

## Bilancio di esercizio 2014

**Passivo** (valori in euro)

	31.12.2014	31.12.2013
<b>A. Patrimonio netto</b>		
<b>I. Fondo di dotazione</b>	<b>856.973</b>	<b>856.973</b>
1. Riserve da rivalutazione partecipazioni	0	0
2. Riserva di cui alla Legge 9.1.91 n.19	2.143.179	2.368.963
3. Fondo per l'attività di promozione all'estero	28.989.292	25.303.841
4. Riserva di utili	2.077.888	0
<b>VII. Altre riserve</b>	<b>33.210.359</b>	<b>27.672.804</b>
<b>VIII. Utili (Perdite) portati a nuovo</b>	<b>0</b>	<b>0</b>
<b>IX. Utile (Perdita) dell'esercizio</b>	<b>1.037.620</b>	<b>2.077.888</b>
<b>Totale Patrimonio netto</b>	<b>35.104.952</b>	<b>30.607.665</b>
<b>B. Fondi per oneri e rischi</b>		
1. Fondo per trattamento di quiescenza	3.200.193	3.117.388
2. Fondo per imposte e tasse	0	0
3. Altri	3.399.900	2.905.597
<b>Totale Fondi per oneri e rischi</b>	<b>6.600.093</b>	<b>6.022.985</b>
<b>C. Trattamento di fine rapporto di lavoro subordinato</b>	<b>0</b>	<b>0</b>
<b>Totale TFR</b>	<b>0</b>	<b>0</b>
<b>D. Debiti</b>		
3. Debiti verso banche di cui esigibili oltre l'esercizio succ.	0	0
5. Acconti di cui esigibili oltre l'esercizio succ.	2.246.344	854.803
6. Debiti verso fornitori di cui esigibili oltre l'esercizio succ.	8.256.630	4.013.185
8. Debiti verso società controllate di cui esigibili oltre l'esercizio succ.	0	1.751.601
9. Debiti verso società collegate di cui esigibili oltre l'esercizio succ.	0	0
11. Debiti tributari di cui esigibili oltre l'esercizio succ.	3.400.746	1.715.289
12. Debiti verso istituti di previdenza e sicurezza sociale di cui esigibili oltre l'esercizio succ.	6.212.780	5.104.172
13. Altri debiti	19.379.287	25.855.702
a) anticipi da MISE di cui esigibili oltre l'esercizio succ.	8.692.521	13.334.567
b) anticipi da MIPAAF di cui esigibili oltre l'esercizio succ.	0	0
c) altri di cui esigibili oltre l'esercizio succ.	10.686.766	12.521.135
<b>Totale Debiti</b>	<b>39.495.787</b>	<b>39.294.752</b>
<b>E. Ratei e Risconti</b>		
1. Contributi in conto capitale a destinazione vincolata	50.156.807	43.595.363
2. Altri ratei e risconti	3.068.169	1.429.276
<b>Totale Ratei e risconti</b>	<b>53.224.976</b>	<b>45.024.639</b>
<b>Totale Passivo</b>	<b>134.425.808</b>	<b>120.950.041</b>

*Bilancio di esercizio 2014***Conti d'ordine** (valori in euro)

	<b>31.12.2014</b>	<b>31.12.2013</b>
<b>Conti d'ordine</b>		
Fidejussioni bancarie	300.576	270.532
Fidejussioni a mezzo polizze assicurative	239.410	91.236
Titoli a cauzione	0	0
Contratti di leasing	0	0
Garanzie ipotecarie	17.213.545	17.593.409
Altri conti d'ordine	26.861	26.062
<b>Totale conti d'ordine</b>	<b>17.780.392</b>	<b>17.981.239</b>

## Bilancio di esercizio 2014

## Conto Economico (valori in euro)

	2014	2013
<b>A. Valore della produzione</b>		
1. Ricavi delle vendite e delle prestazioni	3.475.341	3.227.154
a) attività di promozione	1.153.949	323.931
b) attività di assistenza	2.311.452	2.903.008
c) attività di informazione	9.940	215
4. Incrementi di immobilizzazioni per lavori interni	0	0
5. Altri ricavi e proventi	142.266.732	121.568.071
5.1 Ricavi e proventi diversi	1.420.306	294.364
5.2 Contributi	110.122.554	101.417.915
a) Contributo annuale alle spese di funzionamento	15.565.457	17.962.463
b) Contributo annuale alle spese di natura obbligatoria	60.553.093	59.049.592
c) Utilizzo del contributo annuale per il finanziamento del piano di attività	34.004.004	24.397.671
d) Utilizzo fondi residui D.Lgs. 143/98 – Azioni GDO Agroalimentare	0	8.189
5.3 Altre assegnazioni promozionali	30.723.872	19.855.792
a) assegnazioni per iniziative promozionali a carico dello stato di previsione della spesa del MISE	12.478.993	1.124.444
b) compartecipazione delle regioni alle spese per la realizzazione del programma di promozione e sviluppo degli scambi commerciali con l'estero	41.717	85.668
c) compartecipazione di altri enti del settore pubblico alle spese di programma di promozione e sviluppo degli scambi commerciali con l'estero	5.712.290	6.148.198
d) compartecipazione delle imprese alle spese per la realizzazione del programma di promozione e sviluppo degli scambi commerciali con l'estero	12.490.872	12.497.483
e) concorso di istituzioni comunitarie alle spese per la realizzazione del programma di promozione e sviluppo degli scambi commerciali con l'estero	0	0
f) altre assegnazioni promozionali	0	0
g) altri proventi	0	0
<b>Totale Valore della Produzione</b>	<b>145.742.073</b>	<b>124.795.225</b>
<b>B. Costi della produzione</b>		
6. Materiali di consumo, scorta e merci	888.061	653.795
7. Prestazione di servizi	41.885.514	28.769.554
8. Godimento di beni di terzi	28.480.410	24.140.897
9. Personale	61.284.646	58.410.427
a) salari e stipendi	12.658.665	12.755.925
b) straordinario	520.908	385.000
c) oneri sociali	5.481.459	5.497.878
d) trattamento di fine rapporto	2.034.158	2.192.915
e) trattamento di quiescenza e simili	0	0
f) indennità di sede estera	11.549.903	10.493.116
g) costo del personale locale	15.160.529	14.754.192
h) altri costi	12.379.024	12.331.401
i) oneri personale Buonitalia	1.500.000	0
10. Ammortamenti e svalutazioni	4.072.847	3.678.557
a) immobilizzazioni immateriali	1.748.337	2.170.908
b) immobilizzazioni materiali	1.278.411	1.507.649
c) altre svalutazioni delle immobilizzazioni	0	0
d) svalutazione dei crediti compresi nell'attivo circolante e delle disponibilità liquide	1.046.099	0
11. Variazione delle rimanenze materiali di consumo, scorta e merci	-2.710	311
12. Accantonamenti per rischi	0	0
13. Altri accantonamenti	0	1.000.078
14. Oneri diversi di gestione	7.010.598	4.213.522
a) oneri per provvedimenti di contenimento della spesa pubblica	1.000.123	0
b) altri oneri diversi di gestione	6.010.475	4.213.522
<b>Totale Costi della Produzione</b>	<b>143.619.366</b>	<b>120.867.141</b>
<b>Differenza tra valore e costi della produzione</b>	<b>2.122.707</b>	<b>3.928.084</b>

**Bilancio di esercizio 2014**

	2014	2013
<b>C. Proventi e oneri finanziari</b>		
15. Proventi da partecipazioni	0	0
di cui:		
da società controllate	0	0
da società collegate	0	0
16. Altri proventi finanziari	291.850	630.303
a) da altri crediti iscritti nelle immobilizzazioni	0	0
b) da crediti iscritti nelle immobilizzazioni verso società controllate	0	0
c) da crediti iscritti nelle immobilizzazioni verso società collegate	0	0
d) da depositi cauzionali	0	0
e) da titoli iscritti nell'attivo circolante (di proprietà dell'Istituto)		
f) da crediti che non costituiscono immobilizzazioni	0	0
g) da crediti che non costituiscono immobilizzazioni verso società controllate	0	0
h) da crediti che non costituiscono immobilizzazioni verso società collegate	0	0
i) interessi attivi su c/c bancari, postali, su crediti v/clienti e v/erario	144.156	131.690
l) proventi di cambio	67.348	358.763
m) altri (interessi su altri crediti)	80.346	139.850
<b>Totale Proventi Finanziari</b>	<b>291.850</b>	<b>630.303</b>
17. Oneri finanziari	168.014	198.965
a) interessi passivi su debiti verso società controllate	0	0
b) interessi passivi su debiti verso società collegate	0	0
c) interessi passivi e oneri bancari	0	0
d) interessi passivi su altri debiti	0	797
e) perdite su cambi	53.531	76.416
f) altri oneri finanziari	114.483	121.752
<b>Totale Oneri Finanziari</b>	<b>168.014</b>	<b>198.965</b>
<b>Saldo proventi e oneri finanziari</b>	<b>123.836</b>	<b>431.338</b>
<b>D. Rettifiche di valore di attività finanziarie</b>		
18. Rivalutazioni	0	0
a) di partecipazioni	0	0
b) di immobilizzazioni finanziarie che non costituiscono partecipazioni	0	0
c) di titoli iscritti nell'attivo circolante che non costituiscono partecipazioni	0	0
19. Svalutazioni	0	0
a) di partecipazioni	0	0
b) di immobilizzazioni finanziarie che non costituiscono partecipazioni	0	0
c) di titoli iscritti nell'attivo circolante che non costituiscono partecipazioni	0	0
<b>Saldo delle rettifiche di valore di attività finanziarie</b>	<b>0</b>	<b>0</b>
<b>E. Proventi e oneri straordinari</b>		
20. Proventi	1.313.454	725.883
a) sopravvenienze attive e insussistenze passive	1.267.404	723.428
b) utili da alienazioni e realizzi	46.050	2.455
c) altri proventi	0	0
21. Oneri	858.714	1.112.417
a) minusvalenze da svalutazioni	0	0
b) sopravvenienze passive e insussistenze attive	858.714	1.112.417
c) imposte e tasse esercizi precedenti	0	0
<b>Saldo proventi e oneri straordinari</b>	<b>454.740</b>	<b>-386.534</b>
<b>Risultato prima delle imposte</b>	<b>2.701.283</b>	<b>3.972.888</b>
22. Imposte sul reddito dell'esercizio	1.663.663	1.895.000
<b>23. Utile (Perdita) dell'esercizio</b>	<b>1.037.620</b>	<b>2.077.888</b>

*Bilancio di esercizio 2014*

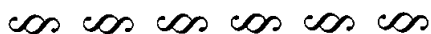
---

## ***Nota integrativa***



Bilancio di esercizio 2014

---



A handwritten signature in black ink, located in the bottom right corner of the page.

---

*Bilancio di esercizio 2014***Premessa**

Il Bilancio di esercizio dell'ICE - Agenzia al 31 Dicembre 2014 trova riscontro nella contabilità dell'ente regolarmente tenuta a norma degli articoli del Codice Civile ed è stato redatto tenendo conto delle impostazioni della IV e VII Direttiva CEE di Diritto Societario, recepita dal Codice Civile con il D. Lgs. 127/91 ed in vigore dall'1/1/1993, delle norme vigenti in tema di armonizzazione dei sistemi contabili delle P.A., ed è conforme ai principi contabili dell'Organismo Italiano di Contabilità.

Sono stati applicati i principi, i criteri e le disposizioni di cui agli articoli dal 2423 bis al 2426 del Codice Civile e ciò ha consentito la rappresentazione veritiera e corretta della situazione patrimoniale, finanziaria dell'Agenzia e del relativo risultato economico.

Si precisa che non si sono verificati casi eccezionali che abbiano reso necessario derogare alle disposizioni contenute negli articoli 2423, comma 4, 2423 bis e 2426 del Codice Civile.

L'ICE – Agenzia non redige un bilancio consolidato riguardante le società controllate e collegate in conformità con quanto stabilito dal D. Lgs. 127/91 - art. 25, 2° comma.

Il Bilancio di esercizio dell'ICE - Agenzia è soggetto al controllo del Collegio dei Revisori a norma dell'art. 22, comma 8, della Legge 214 del 22 dicembre 2011 e si applica il D.Lgs. 30 giugno 2011 n.123.

Gli allegati che costituiscono parte integrante del bilancio sono:

1. conto economico annuale;
2. rendiconto finanziario;
3. conto consuntivo in termini di cassa;
4. prospetto delle variazioni del Patrimonio Netto;
5. confronto costi-ricavi 2014 Attività Istituzionale ed Attività Promozionale;
6. rapporto sui risultati;
7. prospetto di tempestività dei pagamenti.

Bilancio di esercizio 2014**I Principi Contabili e i Criteri di Valutazione****Immobilizzazioni Immateriali**

Le immobilizzazioni immateriali, iscritte al costo, vengono ammortizzate in conto a quote costanti in relazione alla loro residua possibilità di utilizzazione (art. 2426 1° comma n° 2).

**Immobilizzazioni Materiali**

Tutte le immobilizzazioni materiali sono iscritte in Bilancio al valore di costo considerando lo stesso composto da tutti i costi direttamente imputabili, dalla quota di quelli mediati ragionevolmente imputabili, dagli oneri accessori, dalle spese incrementative e rettificato dagli appositi fondi ammortamento iscritti tra le passività (art. 2426 1° comma n°1), fatta eccezione per gli immobili degli ex Uffici di Firenze e Torino, destinati alla vendita e non rientranti più nel processo produttivo dell'ICE Agenzia.

Le immobilizzazioni non sono state rivalutate.

Il calcolo dei fondi di ammortamento è effettuato applicando, per ogni esercizio, le aliquote stabilite dalla normativa fiscale ai beni suddivisi per anno di acquisto e per categorie omogenee, in quanto ritenute rappresentative della residua possibilità di utilizzazione dei beni stessi (art. 2426 1° comma n°2).

**Partecipazioni**

Le partecipazioni in società collegate sono valutate al costo.

**Crediti**

I crediti sono iscritti al loro valore nominale ricondotto al presumibile valore di realizzazione mediante opportuno accantonamento al Fondo Svalutazione Crediti (art. 2426 1° comma n° 8).

**Rimanenze**

Le rimanenze di materiale di consumo gestito a magazzino sono valutate al costo di acquisto (art. 2426 1° comma n° 9).

Gli immobili degli ex Uffici di Firenze e Torino sono valutati al valore contabile netto.

**Ratei e Risconti, Attivi e Passivi**

I ratei ed i risconti sono determinati facendo riferimento al principio della competenza economica e temporale.

**Fondo per Rischi ed Oneri**

I corrispondenti fondi sono iscritti in Bilancio sulla base della prudente stima dei rischi e degli oneri specifici.

---

*Bilancio di esercizio 2014***Fondo Trattamento di Fine Rapporto**

In applicazione di quanto previsto dal contratto dei Ministeri, il fondo TFR non viene più incrementato, mentre si provvede al versamento all'INPS delle quote accantonate al momento della cessazione dal servizio del personale.

**Debiti**

I debiti sono iscritti al loro valore nominale.

**Operazioni in valuta e relativi debiti e crediti**

Le operazioni in valuta sono contabilizzate in conto economico al cambio medio ponderato del mese di effettuazione dell'operazione che li ha generati; tale cambio costituisce un cambio medio risultante dal cambio applicato ai trasferimenti dei fondi effettuati nel mese, ponderato con il cambio medio delle giacenze presenti all'inizio del mese di riferimento.

**Ricavi per contributi di funzionamento e per le spese di natura obbligatoria**

Si tratta di contributi in conto esercizio erogati dal Mise e previsti dalla Legge di Stabilità (funzionamento) e dal DM del Ministero dell'Economia e delle Finanze di ripartizione per capitoli delle UPB relative al bilancio di previsione dello Stato (spese di natura obbligatoria).

**Ricavi per altri Contributi**

I ricavi per altri contributi sono relativi ai contributi annuali per la realizzazione del programma promozionale e di altre commesse promozionali a carico del Bilancio dello Stato affidate da diverse amministrazioni statali, nonché al concorso dei privati in relazione alle suddette spese.

In relazione a dette commesse, tali contributi vengono rilevati per competenza economica parallelamente al sostenimento dei relativi costi.

**Contributi per la realizzazione del piano annuale di attività non ancora utilizzati nel corso dell'esercizio**

I contributi riguardanti il piano annuale di riferimento non autorizzati, ai sensi dell'art. 10 dello Statuto dell'ICE - Agenzia, vengono iscritti in uno specifico fondo di riserva nell'ambito del Patrimonio Netto.

I contributi autorizzati e non utilizzati affluiscono, invece, nell'apposita voce dello Stato Patrimoniale relativa ai risconti passivi, nella sottovoce Contributi in conto capitale a destinazione vincolata.

**Costi**

I costi sono stati riclassificati per natura.


**Imposte sul Reddito**

Le imposte sul reddito sono calcolate sulla base delle norme vigenti in materia ed applicabili all'ente.



*Bilancio di esercizio 2014*

---



A handwritten signature or mark in the bottom right corner of the page.

Bilancio di esercizio 2014

**Stato Patrimoniale****Attivo****B. Immobilizzazioni****I Immobilizzazioni immateriali ed Altri oneri da ammortizzare**

(valori in migliaia di euro)

	Alquote amm.to utilizzate	Valori Storici	Ammort.ti Accumulati all'1.1.14	Valore netto all'1.1.14	Incrementi	Amm.ti e decrementi	Valore netto al 31.12.14
3. Diritti di brevetto e di utilizzazione delle opere dell'ingegno:		3.545	1.563	1.982	888	1.477	1.393
- Opere di ingegno	33,33%	67	35	32	28	31	29
- Software di proprietà	33,33%	3.478	1.528	1.950	860	1.446	1.364
4. Concessioni, licenze e marchi	20%	1.764	1.313	451	38	235	254
6. Immobilizzazioni in corso		189	0	189	635	141	683
7. Altre:		1.599	1.110	489	0	35	454
- I.I.S. di cui alla L.87/94		6	0	6	0	0	6
- Diritto superficie ufficio Milano		1.593	1.110	483	0	35	448
<b>Totale</b>		<b>7.097</b>	<b>3.986</b>	<b>3.111</b>	<b>1.561</b>	<b>1.888</b>	<b>2.784</b>

**3. Diritti di brevetto e di utilizzazione delle opere dell'ingegno**

Sono presenti in questa categoria poste contabili suscettibili di evidenziazione separata.

*- Opere di ingegno*

I valori relativi alla cessione dei diritti di utilizzazione economica d'opera d'ingegno, si attestano al 31/12/2014 a 29 migliaia di euro, ed è il risultato della somma del saldo iniziale di 32 migliaia di euro più acquisizioni per 28 migliaia di euro e ammortamenti per 31 migliaia di euro.

Tali costi vengono ammortizzati in conto in ragione del 33,33%.

*- Software di proprietà*

Riguardano gli investimenti per la realizzazione dei software per l'CE – Agenzia che al 01/01/2014 erano pari a 1.950 migliaia di euro. I nuovi investimenti dell'anno sono pari a 860 migliaia di euro, mentre la quota di ammortamento annuale dei software collaudati è di 1.446 migliaia di euro, con un valore al termine dell'esercizio di 1.364 migliaia di euro.

L'ammortamento viene effettuato in conto in ragione del 33,33%.

Bilancio di esercizio 2014**4. Concessioni, licenze e marchi**

Il valore netto al 31/12/2014 riguardante l'acquisto di licenze d'uso, di software e di marchi di fabbrica e commercio è pari a 254 migliaia di euro. La spesa sostenuta per le nuove acquisizioni del 2014 è pari a 38 migliaia di euro e l'ammontare degli ammortamenti dell'anno sono pari a 235 migliaia di euro.

Tali costi vengono ammortizzati in conto in ragione del 20% annuo.

**6. Immobilizzazioni in corso**

Tale posta è relativa ai progetti di sviluppo di software di proprietà commissionati alla Società RetItalia Internazionale Spa, per i quali non è ancora avvenuto il relativo collaudo.

Il valore al 31/12/2014, pari a 683 migliaia di euro, scaturisce da collaudi eseguiti nel corso del 2014 per 141 migliaia di euro e dall'avvio di nuove attività per creazione e sviluppo software da parte della Società RetItalia Internazionale S.p.a. per 635 migliaia di euro.

**7. Altre**

Sono presenti in questa categoria poste contabili suscettibili di evidenziazione separata.

*- Indennità Integrativa Speciale di cui alla Legge 87/94*

La Legge 29.1.94, n° 87 prevedeva l'inclusione, nel TFR dei pubblici dipendenti, del 30% della Indennità Integrativa Speciale per il periodo 1984/1990 e altresì, l'applicazione di tale beneficio anche ai dipendenti cessati dal servizio dopo il 30.11.84 che avessero presentato domanda all'Ente erogatore nel termine perentorio del 30 settembre 1994.

L'importo, pari a 6 migliaia di euro, rappresenta l'obbligazione dell'ICE – Agenzia nei confronti dei dipendenti ex ICE cessati dal servizio o dei loro eredi, le cui istanze non risultano ancora perfezionate.

*- Diritto superficie ufficio ICE di Milano*

Il residuo valore del costo del diritto di superficie relativo all'immobile ove è situato l'Ufficio ICE di Milano e dei due posti macchina, è pari a 448 migliaia di euro. La durata del diritto ha una valenza temporale di 45 anni a partire dal 1983. La quota costante di ammortamento che ammonta a 35 migliaia di euro è pari a 1/45 di 1.533 migliaia di euro, valore che rappresenta la quota originaria, e a 1/60 di 60 migliaia di euro, importo che rappresenta l'incremento per l'acquisizione del diritto di superficie dei due posti auto, per un totale di 1.593 migliaia di euro.

Bilancio di esercizio 2014

**B. Immobilizzazioni****II Immobilizzazioni materiali**

(valori in migliaia di euro)

	Costo storico	Incrementi	Decrementi	Costo storico
	31/12/2013	Acquisizioni	Dismissioni	31/12/2014
1.Terreni e fabbricati	23.269	0	2.416	20.853
2.Impianti e macchinari	2.371	137	22	2.486
4.Altri beni	17.889	642	1.457	17.074
a)Mobili e macchine d'ufficio	17.822	642	1.457	17.007
b)Automezzi	67	0	0	67
5.Immobilizzazioni in corso	66	34	16	84
<b>Totale</b>	<b>43.595</b>	<b>813</b>	<b>3.911</b>	<b>40.497</b>

Il patrimonio immobiliare dell'ICE – Agenzia è costituito al 31/12/2014 dagli immobili relativi agli ex uffici di Firenze, Torino ed agli uffici di Johannesburg, Bruxelles, New York, Buenos Aires e Varsavia.

Il valore degli immobili è contabilizzato al costo storico, senza rivalutazioni, con conseguente sottovalutazione rispetto al valore patrimoniale di mercato.

I due immobili in Italia destinati alla vendita, ormai fuori dal processo produttivo a seguito della chiusura di tutti gli ex uffici ICE della Rete Italia, sono stati riclassificati nell'Attivo circolante alla voce C.I.4. per un valore storico pari a 2.416 migliaia di euro.

Pertanto, il costo storico della voce Terreni e fabbricati al 31/12/2014 è pari a 20.853 migliaia di euro.

Gli impianti e macchinari e gli altri beni (punti 2 e 4) risultano incrementati di 642 migliaia di euro per acquisizioni e diminuiti di 1.457 migliaia di euro per dismissioni di beni obsoleti completamente ammortizzati.

Le Immobilizzazioni in corso iscritte al 31/12/2014 per 84 migliaia di euro si riferiscono alle spese per i lavori di ristrutturazione dell'ufficio ICE di New York per i quali si è in attesa del collaudo.

La tabella seguente riporta il valore di bilancio delle Immobilizzazioni materiali al netto del Fondo ammortamento.

(valori in migliaia di euro)

	31/12/2013				31/12/2014			
	Costo	Fondo	Valore	%	Costo	Fondo	Valore	%
1.Terreni e fabbricati	23.269	9.901	13.368	43%	20.853	9.377	11.476	45%
2.Impianti e macchinari	2.371	2.276	95	96%	2.485	2.317	168	93%
4.Altri beni	17.889	16.666	1.223	93%	17.075	15.804	1.271	93%
a)Mobili e macchine d'ufficio	17.822	16.599	1.223	93%	17.008	15.737	1.271	93%
b)Automezzi	67	67	0	100%	67	67	0	100%
5. Immobilizzazioni in corso	66	0	66	0%	84	0	84	0%
<b>Totale</b>	<b>43.595</b>	<b>28.843</b>	<b>14.752</b>	<b>66%</b>	<b>40.497</b>	<b>27.498</b>	<b>12.999</b>	<b>68%</b>

Bilancio di esercizio 2014**B. Immobilizzazioni****III Immobilizzazioni finanziarie****1. Partecipazioni**

(valori in migliaia di euro)

	Sede Sociale	Quota % Posseduta	Valore di bilancio al 31/12/2013	Increm.tl	Decrem.tl	Valore di bilancio al 31/12/2014
<b>A) in Soc.controllate:</b>						
Retitalia Int.le S.p.A.	Roma	100%	358	0	358	0
<b>B) in Soc.collegate:</b>						
Informest	Gorizia	22,42%	2.369	0	226	2.143
<b>C) altre Partecipazioni:</b>						
Buonitalia SpA	Roma	10%	0	0	0	0
<b>Totale</b>			<b>2.727</b>	<b>0</b>	<b>584</b>	<b>2.143</b>

**Retitalia Internazionale Spa**

Il valore della partecipazione è stato azzerato a seguito della alienazione della società partecipata Retitalia Internazionale Spa. Nel mese di luglio 2014, infatti, ha avuto luogo il perfezionamento della procedura di gara con il trasferimento dell'intero pacchetto azionario detenuto dall'ICE - Agenzia alla Gepin Spa.

**INFORMEST - Agenzia per lo sviluppo e la cooperazione economica internazionale**

INFORMEST è una associazione riconosciuta costituita nel 1993 nell'ambito della Legge 9 gennaio 1991 n° 19 riguardante le norme per lo sviluppo delle attività economiche e della cooperazione internazionale della Regione Friuli Venezia Giulia, la provincia di Belluno ed aree limitrofe.

Il valore della partecipazione è aggiornato sulla base dell'ultimo bilancio Informest disponibile, quello dell'esercizio 2013, chiuso in pareggio con l'utilizzo di parte del fondo di dotazione a copertura dello sbilancio negativo dell'anno.

Nel Patrimonio Netto è appostata specifica riserva a totale copertura del valore della partecipazione.

**Buonitalia Spa in liquidazione**

La società Buonitalia Spa in liquidazione, è stata costituita nell'anno 2003 con lo scopo di promuovere e valorizzare i prodotti agroalimentari italiani in Italia e all'estero; l'ICE partecipa al capitale della stessa con n° 5.000 azioni del valore complessivo di 50.000 euro, pari al 10% del capitale sociale.

Il valore della partecipazione è stato portato ad un euro, in seguito alla procedura di liquidazione intervenuta nel 2012.

Nel mese di luglio 2013 è stato omologato con apposito decreto il concordato preventivo richiesto dalla società in liquidazione a fine 2012.

Nel mese di maggio 2014 è stato registrato un incasso parziale del credito vantato nei confronti della società in liquidazione e si è allo stato attuale in attesa della chiusura della procedura liquidatoria ancora aperta per la definizione dei giudizi "attivi" in cui è parte Buonitalia.

## Bilancio di esercizio 2014

**2. Crediti**

## d) verso altri: personale

(valori in migliaia di euro)

	Totale		Var.	Esigibili entro l'esercizio		Var.	Esigibili oltre l'esercizio		Var.
	31/12/2014	31/12/2013		31/12/2014	31/12/2013		31/12/2014	31/12/2013	
	di cui								
verso il personale	12.946	13.870	-924	2.032	2.180	-148	10.914	11.690	-776

L'importo è costituito da crediti verso il personale per prestiti e mutui edilizi erogati (11.559 migliaia di euro); crediti per anticipazioni a personale di ruolo (344 migliaia di euro); crediti per anticipazioni a personale locale (10 migliaia di euro); residuo crediti derivanti dall'esecuzione di sentenze varie (938 migliaia di euro) e altri crediti (95 migliaia di euro).

Le variazioni rispetto al 31 dicembre 2013 hanno riguardato:

(valori in migliaia di euro)

	31/12/2013	Incrementi	Decrementi	31/12/2014
Crediti per l'erogazione di prestiti	350	0	77	273
Crediti per l'erogazione di mutui edilizi	12.015	0	729	11.286
Crediti per anticipazioni a personale di ruolo	459	1.525	1.640	344
Crediti per anticipazioni a personale locale	4	122	116	10
Crediti per Sentenze varie	937	1	0	938
Altri crediti	105	212	222	95
<b>Totale</b>	<b>13.870</b>	<b>1.860</b>	<b>2.784</b>	<b>12.946</b>

I Crediti per Sentenze varie includono, in particolare, l'importo di 566 migliaia di euro relativo all'applicazione della sentenza del Consiglio di Stato n. 07234/2010 che dispone il recupero delle somme relative al TFR già liquidato ad alcuni dipendenti, a causa del mancato riconoscimento di alcune voci stipendiali ai fini del calcolo del TFR.


**3. Altri titoli**

## a) depositi cauzionali

(valori in migliaia di euro)

	31/12/2014	31/12/2013	Variazioni
Depositi cauzionali	817	945	-128

I depositi cauzionali in contanti presso terzi sono costituiti essenzialmente a fronte di contratti di locazione di immobili e, in minore misura, per utenze telefoniche e simili.



*Bilancio di esercizio 2014***C. Attivo Circolante****I. Rimanenze**

(valori in migliaia di euro)

	31/12/2014	31/12/2013	Variazioni
Rimanenze	1.354	85	1.269

La voce, valorizzata per 1.354 migliaia di euro, risulta ripartita come segue:

**1. Materiale di consumo, di scorta e merci**

(valore in migliaia di euro)

	31/12/2014	31/12/2013	Variazioni
Materiale di consumo Sede	64	61	3
Materiale di consumo Milano	2	0	2
Materiale di consumo Rete Estera	22	24	-2
<b>Totale</b>	<b>88</b>	<b>85</b>	<b>3</b>

Le rimanenze finali di materiale di consumo, di scorta e merci sono composte da beni fungibili della Sede, dell'ufficio di Milano e della rete estera che, valutate in base al costo di acquisto, incrementano o diminuiscono l'attivo dello Stato Patrimoniale.

Il valore delle rimanenze risulta costante nel tempo.

**4. Prodotti finiti e merci**

(valore in migliaia di euro)

	31/12/2014	31/12/2013	Variazioni
Prodotti finiti e merci	1.266	0	1.266
<b>Totale</b>	<b>1.266</b>	<b>0</b>	<b>1.266</b>

In questa voce è stato riclassificato l'importo relativo al valore contabile netto degli immobili, sede degli ex uffici ICE di Firenze e Torino che sono stati posti in vendita tramite procedura ad evidenza pubblica e quindi riclassificati nell'Attivo Circolante. In relazione all'immobile di Torino si è in attesa di ricevere la prevista autorizzazione all'alienazione dal Ministero dei Beni e delle Attività Culturali e del Turismo, che dovrebbe pervenire entro il mese di aprile 2015, e solo successivamente si potrà procedere alla stipula del contratto di compravendita con l'acquirente aggiudicatario dell'asta pubblica. Per quanto riguarda invece lo stabile di Firenze, l'asta è andata deserta e, pertanto, è in agenda un incontro con il Consiglio del Notariato per definire l'organizzazione di eventuali future aste.