

ATTI PARLAMENTARI

XVII LEGISLATURA

CAMERA DEI DEPUTATI

Doc. XV
n. 454

RELAZIONE DELLA CORTE DEI CONTI

AL PARLAMENTO

*sulla gestione finanziaria degli Enti sottoposti a controllo
in applicazione della legge 21 marzo 1958, n. 259*

ISTITUTO NAZIONALE DI STATISTICA (ISTAT)

(Esercizi 2014 e 2015)

Trasmessa alla Presidenza il 15 novembre 2016

PAGINA BIANCA

INDICE

Determinazione della Corte dei conti n. 109/2016 del 10 novembre 2016	<i>Pag.</i>	3
Relazione sul risultato del controllo eseguito sulla gestione finanziaria dell'Istituto Nazionale di Stati- stica (ISTAT) per gli esercizi dal 2014 al 2015	»	5

DOCUMENTI ALLEGATI*Esercizio 2014:*

Relazione del Presidente	»	61
Bilancio consuntivo	»	157
Relazione del Collegio dei revisori	»	251

Esercizio 2015:

Relazione del Presidente	»	277
Bilancio consuntivo	»	367
Relazione del Collegio dei revisori	»	491

PAGINA BIANCA



Corte dei Conti

SEZIONE DEL CONTROLLO SUGLI ENTI

Determinazione e relazione sul risultato del controllo
eseguito sulla gestione finanziaria
dell'ISTITUTO NAZIONALE DI STATISTICA
(ISTAT)
per gli esercizi 2014-2015

Relatore: Cons. Alessandro Pallaoro

Ha collaborato

per l'istruttoria e l'elaborazione dei dati

la dott.ssa Eleonora Rubino

Determinazione n. 109/2016



La

Corte dei Conti

in

Sezione del controllo sugli enti

nell'adunanza del 10 novembre 2016;

visto il Testo unico delle leggi sulla Corte dei conti approvato con r.d. 12 luglio 1934, n. 1214;

viste le leggi 21 marzo 1958, n. 259 e 14 gennaio 1994, n. 20;

visto il d.p.r. in data 3 ottobre 1990, con il quale l'Istituto nazionale di statistica (ISTAT) è stato sottoposto al controllo della Corte dei conti;

visti i conti consuntivi dell'Ente suddetto, relativi agli esercizi finanziari 2014 e 2015, nonché le annesse relazioni del Presidente e del Collegio dei Revisori dei conti, trasmessi alla Corte in adempimento dell'art. 4 della citata l. n. 259 del 1958;

esaminati gli atti;

udito il relatore Consigliere Alessandro Pallaoro e, sulla sua proposta, discussa e deliberata la relazione con la quale la Corte, in base agli atti e agli elementi acquisiti, riferisce alle Presidenze delle due Camere del Parlamento il risultato del controllo eseguito sulla gestione finanziaria dell'Ente per gli esercizi finanziari 2014-2015;

ritenuto che dall'esame della gestione e della documentazione relativa agli esercizi 2014-2015 è risultato, in particolare, che:

- nel corso dell'esercizio 2014 è stato nominato il nuovo Presidente dell'Istituto e nel dicembre 2015, dopo un periodo di vacanza, è stata rinnovata la composizione del Consiglio;
- la proposta del nuovo regolamento di gestione e di contabilità dell'Istituto, portata all'attenzione del Consiglio in data 23 settembre 2013, è in attesa di approvazione nelle more della revisione delle disposizioni di cui al d.p.r. 27 febbraio 2003, n. 97;
- una piena valutazione dell'attuale modello organizzativo e dell'applicazione degli strumenti legati all'armonizzazione contabile potrà essere realizzata solo a seguito della completa attuazione del programma di modernizzazione, avviato nel biennio in parola e approvato dal Consiglio dell'Istituto

MODULARIO
C. C. - 2

MOD. 2



Corte dei Conti

in data 28 gennaio 2016;

- l'avanzo di amministrazione passa da 64,48 ml nel 2014 a 108,71 ml nel 2015;
- il patrimonio netto negativo nel 2013 per 0,59 ml, passa da 2,28 ml nel 2014 a 41,84 ml nel 2015;
- la gestione finanziaria di competenza presenta nell'anno 2014 un avanzo di 5,71 ml e nel 2015 un avanzo di 11,88 ml;
- nel corso del 2015 è stato adottato un nuovo piano dei conti integrato, come previsto dal d.p.r. 4 ottobre 2013, n. 132;

ritenuto che, assolto così ogni prescritto incumbente, possa, a norma dell'articolo 7 della citata l. n. 259 del 1958, darsi corso alla comunicazione alle dette Presidenze, oltre che dei bilanci di esercizio – corredati dalle relazioni degli organi di amministrazione e di revisione – della relazione come innanzi deliberata, che alla presente si unisce perché ne faccia parte integrante;

P.Q.M.

comunica, con le considerazioni di cui in parte motiva, alle Presidenze delle due Camere del Parlamento, insieme con i bilanci per gli esercizi 2014-2015 – corredati delle relazioni degli organi di amministrazione e di revisione – l'unita relazione con la quale la Corte riferisce il risultato del controllo eseguito sulla gestione finanziaria dell'Ente stesso.

ESTENSORE

Alessandro Pallaoro

PRESIDENTE

Enrica Laterza

Depositata in segreteria 14 NOV. 2016

PER COPIA CONFORME

4

IL DIRIGENTE
(Dott. Roberto Zito)

SOMMARIO

PREMESSA.....	7
1. QUADRO NORMATIVO DI RIFERIMENTO.....	8
1.1 Il programma di modernizzazione.....	11
1.2 L'articolazione territoriale dell'ISTAT e il SISTAN.....	12
1.3 La collaborazione interistituzionale.....	13
2. GLI ORGANI DELL'ENTE.....	15
2.1 I compensi.....	17
3. CONTROLLI INTERNI, TRASPARENZA E VALUTAZIONE.....	19
4. IL PERSONALE E RELATIVA SPESA.....	21
5. LE ATTIVITÀ ISTITUZIONALI.....	25
5.1 Gli obiettivi strategici.....	25
5.2 I censimenti.....	26
5.3 La nuova sede istituzionale.....	28
5.4 Le funzioni della soppressa Scuola superiore di statistica e Analisi sociali e Economiche (SAES).....	30
5.5 La ricognizione delle "amministrazioni pubbliche".....	31
6. GLI ASPETTI FINANZIARI, CONTABILI E GESTIONALI.....	32
6.1 L'ordinamento contabile.....	32
6.2 Il conto consuntivo.....	33
6.3 Il conto finanziario.....	34
6.4 La gestione dei residui attivi e passivi.....	42
6.5 Il conto economico.....	45
6.6 La situazione patrimoniale.....	48
6.7 La situazione amministrativa.....	52
CONSIDERAZIONI FINALI.....	54

INDICE DELLE TABELLE

Tabella n. 1 - Impegni di spesa per compensi agli organi 2014 e 2015	18
Tabella n. 2 - Dotazione organica e personale in forza nel triennio 2013-2015	21
Tabella n. 3 - Personale a tempo determinato in forza nel triennio 2013-2015.....	22
Tabella n. 4 - Personale assunto a tempo indeterminato 2014 e 2015.....	22
Tabella n. 5 - Spesa del personale nel triennio 2013-2015.....	23
Tabella n. 6 - Costo medio del personale nel biennio 2014-2015	24
Tabella n. 7 - Risultati di bilancio	33
Tabella n. 8 - Rendiconto.....	34
Tabella n. 9 - Entrate.....	36
Tabella n. 10 - Spese	39
Tabella n. 11 - Risparmi di spesa anno 2014.....	40
Tabella n. 12 - Risparmi di spesa anno 2015.....	41
Tabella n. 13 - Residui 2014.....	42
Tabella n. 14 - Residui 2015	43
Tabella n. 15 - Conto economico esercizi 2014 e 2015.....	47
Tabella n. 16 - Stato patrimoniale esercizi 2014 e 2015 - Attività	50
Tabella n. 17 - Stato patrimoniale esercizi 2014 e 2015 - Passività.....	51
Tabella n. 18 - Situazione amministrativa esercizi 2014 e 2015.....	52

INDICE DELLE FIGURE

Figura 1 – Organigramma dell’ISTAT	10
Figura 2 – Nuovo organigramma dell’ISTAT.....	12

PREMESSA

Con la presente relazione la Corte riferisce al Parlamento, ai sensi dell'articolo 7 e con le modalità dell'art. 12 della l. 21 marzo 1958, n. 259, il risultato del controllo eseguito sulla gestione finanziaria relativa agli anni 2014 e 2015 dell'Istituto nazionale di statistica (ISTAT) nonché sulle vicende di maggior rilievo intervenute successivamente.

Il precedente referto, relativo agli esercizi 2012 e 2013, è stato trasmesso al Parlamento con determinazione n. 14 del 5 marzo 2015 (Atti Parlamentari – Camera dei Deputati, Legislatura 17, Doc. XV, n. 242).

1. QUADRO NORMATIVO DI RIFERIMENTO

Ai sensi del decreto legislativo 6 settembre 1989, n. 322 (Norme sul Sistema statistico nazionale e sulla riorganizzazione dell'Istituto nazionale di statistica, ai sensi dell'art. 24 della legge 23 agosto 1988, n. 400), l'ISTAT è un ente pubblico d'informazione statistica, il cui personale è inquadrato nel comparto della ricerca pubblica.

La *mission* dell'Istituto è la produzione e la comunicazione di informazioni statistiche, analisi e previsioni di elevata qualità, realizzate sulla base di principi etico-professionali e di avanzati standard scientifici, allo scopo di sviluppare conoscenze delle realtà ambientale, economica e sociale dell'Italia ai diversi livelli territoriali, favorendo i processi decisionali di tutti i soggetti della società. Opera in piena autonomia, interagendo con il mondo accademico e scientifico, fungendo da regolatore dell'attività statistica ufficiale. Ha il compito di stabilire regole e metodologie per la produzione delle proprie rilevazioni e per la classificazione dei fenomeni economici, sociali e demografici. Spetta inoltre all'Istituto coordinare sul piano tecnico-metodologico le attività degli enti ed uffici che fanno parte del Sistema Statistico Nazionale (SISTAN), di cui al citato decreto legislativo.

Fa parte del Sistema statistico europeo di cui al Reg. (UE) n. 223/2009 successivamente modificato con il Reg. (UE) n. 759/2015, collaborando con gli altri soggetti internazionali impegnati in ambito statistico.

Nel precedente referto questa Corte ha relazionato in merito all'ordinamento e alla struttura organizzativa dell'Istituto.

In particolare, l'assetto organizzativo dell'Istituto è definito dal d.p.c.m. 28 aprile 2011 (regolamento di organizzazione dell'ISTAT e modifiche al disegno organizzativo), ritualmente registrato dalla Corte dei conti, anche alla luce delle disposizioni di cui al d.p.r. 7 settembre 2010, n. 166 (regolamento recante il riordino dell'Istituto nazionale di statistica).

Allo scopo di rafforzare la funzione statistica, in coerenza con le disposizioni comunitarie e internazionali, l'art. 3 del d.l. 18 dicembre 2012, n. 179, conv. in l. n. 221/2012, ha previsto, altresì, l'emanazione da parte del Governo di un nuovo regolamento (ai sensi dell'art. 17, c.2., della legge 23 agosto 1988, n. 400) per la revisione del citato d.lgs. n. 322/1989, nel rispetto dei principi e dei criteri

direttivi di rafforzare l'indipendenza dell'Istituto e degli altri enti del SISTAN e di migliorarne gli assetti organizzativi, anche con riferimento ai contenuti del d.p.r. n. 166/2010.¹

Tale regolamento non risulta a tutt'oggi emanato.

In data 9 febbraio 2016 il Consiglio dell'ISTAT ha adottato un atto organizzativo generale ("AOG1 *Linee fondamentali di organizzazione e funzionamento dell'Istituto nazionale di statistica*"), nell'ambito di un avviato programma di modernizzazione, che contiene criteri generali di organizzazione, disposizioni in materia di uffici dirigenziali, di conferimento dei relativi incarichi e di composizione e compiti dell'Organismo indipendente di valutazione.

Il Collegio dei Revisori dei conti, con verbale del 4 marzo 2016, ha evidenziato che "*...occorre verificare se la diversa articolazione sia comunque riconducibile al quadro del disegno organizzativo fissato con il d.p.c.m. 28 aprile 2011 ed invita, perciò, l'Istituto ad investire le amministrazioni vigilanti della questione, anche al fine di eventuali modifiche al suddetto d.p.c.m. ai sensi dell'art. 22 del d.lgs. n. 322/89*".

Anche a seguito di successiva richiesta di chiarimenti da parte del Collegio, il Presidente dell'Istituto ha reso noto di aver trasmesso l'atto agli organi vigilanti, che non hanno formulato rilievi.²

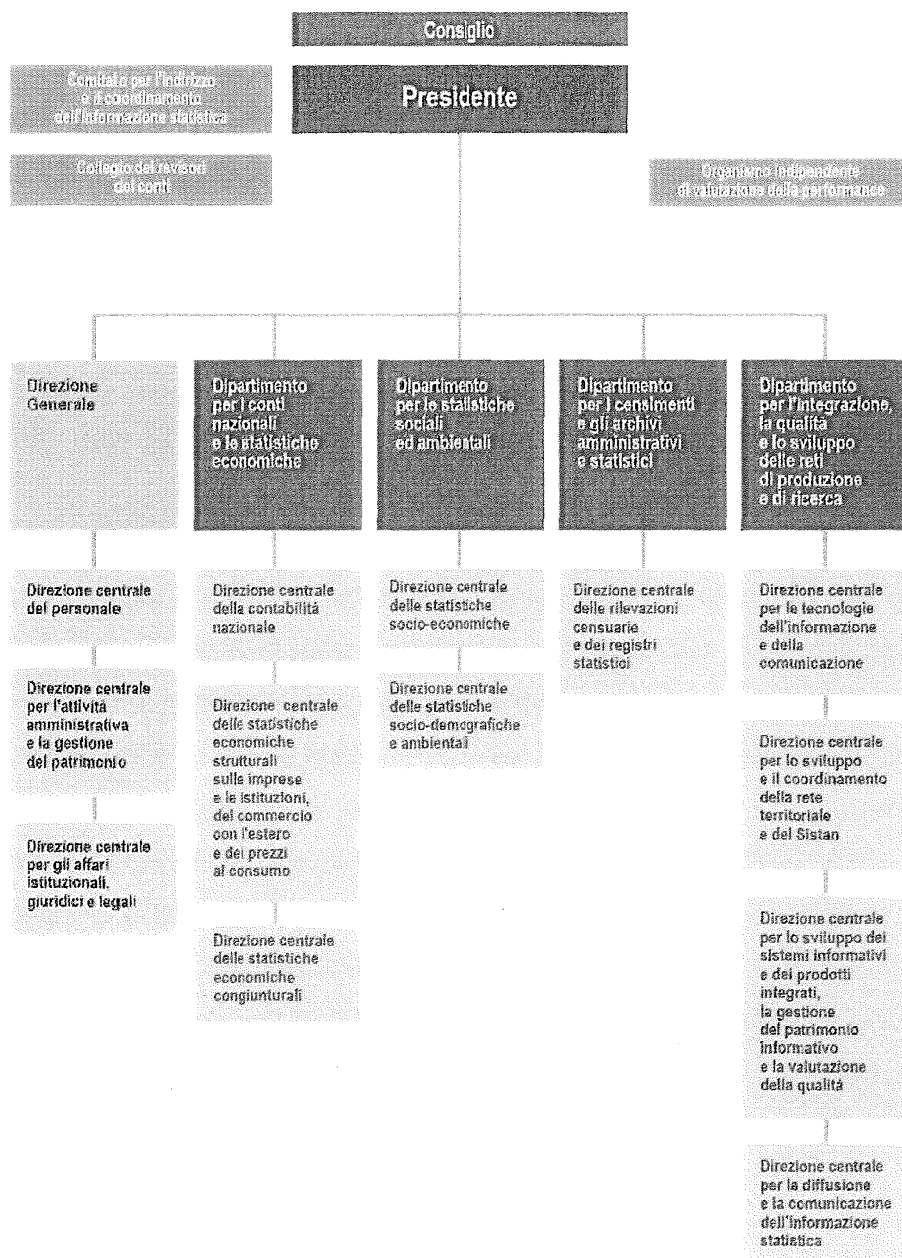
Al riguardo, riservandosi la Sezione di compiere ulteriori approfondimenti, non può comunque in questa sede sottacersi che la ridefinizione dell'assetto organizzativo delle strutture centrali, operata con il citato AOG1 del febbraio 2016, reca significative modificazioni, in particolare per quanto attiene alla istituzione della Direzione centrale per la pianificazione strategica, l'indirizzo del sistema statistico nazionale, le relazioni istituzionali e gli affari comunitari, ad alcune disposizioni precettive (art. 3, c. 4) del regolamento di organizzazione di cui al d.p.c.m. 28 aprile 2011 e, pertanto, potrebbe richiedere l'adozione di un atto avente analoga posizione nella gerarchia delle fonti.

Di seguito è rappresentato l'organigramma dell'ISTAT negli esercizi oggetto del presente referto.

¹ Per le relative modalità di applicazione l'art. 13, c. 2-bis del d.l. 21 giugno 2013 n. 69, conv. in l. 9 agosto 2013, n. 98 ha previsto che, qualora non adottato decorsi ulteriori trenta giorni dalla data di entrata in vigore della legge di conversione del decreto, il regolamento è adottato su proposta del Presidente del Consiglio dei ministri.

² Cfr. nota del Presidente prot. 17316 del 21 settembre 2016.

Figura I – Organigramma dell'ISTAT



Fonte: ISTAT

1.1 Il programma di modernizzazione

Il Consiglio dell'Istituto ha adottato, in data 28 gennaio 2016 (a seguito della nomina del nuovo organo nel dicembre 2015), un programma di modernizzazione mediante il quale l'Istituto intende perseguire due obiettivi principali: l'arricchimento dell'offerta e della qualità delle informazioni statistiche e dei servizi offerti, nonché lo sviluppo di una specifica politica di responsabilità sociale dell'Istituto.

Secondo il predetto programma gli obiettivi intermedi sono i seguenti: dare impulso allo sviluppo e allo sfruttamento dell'innovazione metodologica, tecnologica e organizzativa, accrescere e riorientare le competenze delle risorse umane, ridurre il disturbo statistico sui rispondenti e migliorare l'efficienza e la qualità dei processi di produzione compatibilmente con i vincoli di bilancio.

Il programma prevede anche la realizzazione di una sede unica dell'Istituto.

La nuova struttura organizzativa prevede:


- la Direzione generale che comprende i servizi di supporto amministrativi (risorse umane, affari legali, acquisti e gestione del patrimonio, contabilità);
- il Dipartimento per la raccolta dati e lo sviluppo di metodi e tecnologie per la produzione e diffusione dell'informazione statistica, che comprende i servizi trasversali a carattere tecnico-scientifico (Metodologia, Informatica, Raccolta, Comunicazione e Diffusione dei dati);
- il Dipartimento per la produzione statistica, che si caratterizza per la sua modellazione organizzativa basata sul sistema dei registri statistici;
- la Direzione centrale per la pianificazione strategica, l'indirizzo del sistema statistico nazionale, le relazioni istituzionali e gli affari internazionali, che comprende le funzioni di supporto all'azione di *governance*.

Principali soggetti del nuovo sistema di governo sono:

- il Presidente e il Consiglio;
- tre Comitati (Comitato di Presidenza che coordina la pianificazione strategica e definisce il portfolio delle iniziative dell'ente; Comitato di programmazione operativa che coordina la gestione integrata della programmazione operativa; Comitato per la gestione del sistema dei registri che coordina gli aspetti tematici del sistema dei registri).

Di seguito è rappresentato il nuovo organigramma dell'ISTAT dall'aprile 2016.

Figura 2 – Nuovo organigramma dell’ISTAT



Fonte: ISTAT

1.2 L’articolazione territoriale dell’ISTAT e il SISTAN

I quattordici uffici territoriali dell’ISTAT si configurano come uffici dirigenziali tecnici non generali. Operano a stretto contatto con gli enti locali e svolgono attività di sostegno alla produzione, diffusione della informazione e promozione della cultura statistica, assistenza e formazione.

Alcuni uffici periferici hanno carattere interregionale in considerazione di parametri quali la densità demografica, la dislocazione territoriale, la complessiva realtà socio-economica e demografica del territorio di riferimento (Ufficio territoriale per il Piemonte e la Valle D’Aosta; Ufficio territoriale per L’Emilia-Romagna e le Marche; Ufficio territoriale per il Veneto e il Friuli-Venezia Giulia;

Ufficio territoriale per la Toscana e l'Umbria; Ufficio territoriale per l'Abruzzo e il Molise), mentre per le restanti Regioni è costituito un unico ufficio territoriale.

Ai sensi dell'art. 117 della Costituzione della Repubblica Italiana, spetta allo Stato la competenza esclusiva in materia di *“coordinamento informativo statistico e informatico dei dati dell'amministrazione statale, regionale e locale”*. Il d.lgs. n. 322/1989, istitutivo del SISTAN disciplina le attività di rilevazione, elaborazione, analisi e diffusione e archiviazione dei dati statistici svolte dagli enti e organismi pubblici di informazione statistica, al fine di realizzare l'unità di indirizzo, l'omogeneità organizzativa e la razionalizzazione dei flussi informativi a livello centrale e locale. In tema di diffusione e accessibilità dell'informazione statistica, il citato d.lgs. n. 322/1989, all'art. 10, c. 3, dispone, inoltre, che *“presso le sedi regionali dell'ISTAT (...) sono costituiti uffici di collegamento del Sistema statistico nazionale con il pubblico”*.

Anche nel periodo in esame gli uffici regionali hanno svolto le funzioni di raccordo per tutti i censimenti che sono stati realizzati dall'ISTAT (agricoltura, popolazione e abitazioni, imprese, istituzioni pubbliche, istituzioni non profit), organizzando e formando la necessaria rete di rilevazione, monitorando l'andamento delle operazioni, che complessivamente ha coinvolto, secondo quanto evidenzia l'Istituto, oltre 12.000 amministrazioni e circa 100.000 unità locali.

1.3 La collaborazione interistituzionale

Per lo svolgimento dei propri compiti istituzionali, l'ISTAT ha collaborato anche nel periodo in esame con soggetti pubblici e privati.

Le collaborazioni interistituzionali sono finalizzate al miglioramento dei processi di produzione della statistica ufficiale, allo studio e all'approfondimento di specifici fenomeni o settori della vita economica e sociale del Paese, ad una maggiore diffusione della cultura statistica, nonché allo svolgimento di attività di formazione e di tirocini di formazione e di orientamento.

Gli atti negoziali utilizzati per disciplinare le varie forme di collaborazione sono riconducibili (in relazione alle caratteristiche delle stesse, agli obiettivi perseguiti e alla natura del soggetto contraente), alle seguenti tipologie:

- accordi e convenzioni, ai sensi dell'art. 15 della l. n. 241/1990 e dell'art. 15 del d.lgs. n. 322/1989;
- convenzioni e accordi quadro per lo svolgimento di tirocini di formazione e di orientamento, ai sensi dell'art. 18 della l. n. 196/1997 e del d. interm. n. 142/1998 (regolamento recante norme di

attuazione dei principi e dei criteri di cui all'articolo 18 della legge n. 196/1997, sui tirocini formativi e di orientamento).

- protocolli di ricerca, ai sensi dell'art. 7, c. 3, del Codice di deontologia e di buona condotta per i trattamenti di dati personali a scopi statistici e di ricerca scientifica effettuati nell'ambito del Sistema statistico nazionale;
- protocolli d'intesa e accordi quadro, contenenti la manifestazione di intenti collaborativi delle Parti e il rinvio - per la definizione delle specifiche iniziative da realizzare - a successivi atti esecutivi;
- intese con le Province autonome di Trento e di Bolzano ai sensi dell'art. 10 del d.p.r. n. 1.071/1978. Rientrano nell'ambito della collaborazione interistituzionale anche gli accordi bilaterali denominati *Memorandum of understanding*. Tali accordi hanno lo scopo di consentire forme di cooperazione con soggetti per lo più extraeuropei, finalizzate allo scambio di competenze per programmi di ricerca comuni; organizzazione di corsi di formazione e *workshop* nei settori di interesse; scambio di metodologie e pubblicazioni statistiche, ecc.

2. GLI ORGANI DELL'ENTE

Sono organi dell'ISTAT il Presidente, il Consiglio, il Collegio dei revisori, il Comitato di indirizzo e coordinamento dell'informazione statistica.

Il Presidente

È il rappresentante legale, sovrintende all'andamento dell'ISTAT e ne assicura il coordinamento tecnico scientifico, cura i rapporti istituzionali e con le organizzazioni internazionali, verifica l'attuazione degli indirizzi espressi dal Consiglio, cui riferisce periodicamente.

Ai sensi dell'art. 16, c. 1, del d.lgs. n. 322/89, il Presidente dell'Istituto è nominato con d.p.r., su proposta del Presidente del Consiglio, previa deliberazione del Consiglio dei ministri.

Con d.p.r. del 15 luglio 2014 è stato nominato il nuovo Presidente dell'Istituto per la durata di un quadriennio.

In precedenza, a seguito della cessazione del Presidente e nelle more del perfezionamento della nomina del nuovo vertice, le funzioni erano state svolte in reggenza (d.p.c.m. del 13 giugno 2013).

Il Consiglio

Come previsto dall'art. 4 del d.p.r. n. 166/2010, la composizione del Consiglio è la seguente:

- a) Presidente dell'ISTAT;
- b) due membri designati, tra i propri componenti, dal Comitato di indirizzo e coordinamento dell'informazione statistica (COMSTAT);
- c) due membri nominati dal Presidente del Consiglio dei ministri scelti tra professori ordinari oppure tra direttori d'istituti di statistica o di ricerca statistica;

Il direttore generale partecipa alle riunioni del Consiglio e ne è il segretario.

I membri di cui alle lettere b) e c) sono nominati con d.p.c.m. e durano in carica quattro anni.

Con d.p.c.m. del 23 dicembre 2010 erano stati nominati i componenti del Consiglio designati dalla Presidenza del Consiglio, mentre nella riunione del COMSTAT del 24 gennaio 2011 erano stati individuati gli altri due componenti.

Nel biennio in esame il Consiglio ha cessato il proprio mandato il 22 dicembre 2014; il periodo di *prorogatio* è durato sino al 5 febbraio 2015.

Dopo un periodo di vacanza, con d.p.c.m. del 14 dicembre 2015, è stata rinnovata la sua composizione.

Con successivo d.p.c.m. del 17 febbraio 2016 è stato sostituito un componente del Consiglio.

Il Collegio dei revisori

Il Collegio dei revisori, nominato con d.p.c.m. 18 dicembre 2012 e scaduto nel corso dell'esercizio 2015, è stato rinnovato con il d.p.c.m. del 19 gennaio 2016 (per il triennio 2016-2019).

E' composto da tre membri, di cui due designati dal Ministero dell'economia e delle finanze e dal dipartimento della funzione pubblica; il Presidente è nominato dall'Amministrazione vigilante.

Il Comitato d'indirizzo e coordinamento dell'informazione statistica (COMSTAT)

Ai sensi dell'art.3 del d.p.r. n. 166/2010 il Comitato è composto:

- a) dal Presidente dell'ISTAT che lo presiede;
- b) da due membri in rappresentanza del Ministero dell'economia e finanze e da quattro membri in rappresentanza di altre amministrazioni statali, individuati dal Presidente del Consiglio dei Ministri, sentito il Presidente dell'ISTAT;
- c) da tre rappresentanti delle regioni e degli enti locali, designati dalla Conferenza Unificata di cui all'art.8 del d.lgs. n. 281/1997;
- d) da un rappresentante designato dal Presidente di Unioncamere;
- e) da due rappresentanti di enti pubblici;
- f) da due esperti scelti tra i professori ordinari di ruolo di prima fascia in materie statistiche, economiche ed affini.

Il comitato può essere integrato, su proposta del Presidente, da rappresentanti di altre amministrazioni statali competenti per specifici oggetti di deliberazione e svolge il ruolo di coordinamento del SISTAN.

Con d.p.c.m. del 6 marzo 2015 è stata rinnovata la composizione del Comitato e con d.p.c.m. del 21 marzo e 17 maggio 2016 sono state effettuate sostituzioni dei relativi membri.

Il Direttore Generale

Con delibera del Presidente n. 55 del 23 settembre 2013 era stato conferito un incarico di reggenza al Direttore della Direzione centrale per l'attività amministrativa e gestione del patrimonio dell'ISTAT, incarico successivamente prorogato con le delibere nn. 69 e 74 del 2013, nn. 13 e 40 del 2014, con termine finale il 30 settembre 2014.

Il nuovo Direttore generale, che non è un organo dell'Istituto, è stato nominato il 2 febbraio 2015 (cfr. del. n. 4/PRES del 28 gennaio 2015).

Tale incarico è stato successivamente revocato con del. n. 15 del 7 aprile 2016, contestualmente al conferimento di un nuovo incarico per il periodo dal 15 aprile 2016 (entrata in vigore dell'atto di

organizzazione generale dell'ISTAT n. 1 del 9 febbraio 2016) al 14 aprile 2019 e una retribuzione annua lorda di euro 189.416,77.

2.1 I compensi

L'importo dell'indennità di carica del Presidente dell'Istituto, stabilito in euro 300.000 lordi annui dal d.p.c.m. 4 agosto 2009 è stato ridotto del 10 per cento, come previsto dall'art. 6, c. 3, del d.l. n. 78/2010, convertito con l. n. 122/2010. Successivamente l'indennità di carica è stata ricondotta, in applicazione dall'art. 23 *ter* del d.l. n. 201/2011, convertito dalla l. n. 214/2011, al limite massimo retributivo riferito al Primo Presidente della Corte di cassazione poi rideterminato, a decorrere dal 1° maggio 2014, in euro 240.000 annui lordi dall'art. 13, c. 1, del d.l. n. 66/2014, convertito con l. n. 89/2014.

I compensi individuali mensili lordi degli Organi sono i seguenti:

- 836,65 euro a ciascuno dei quattro membri del Consiglio,
- 627,50 euro a ciascuno dei tre componenti il Collegio dei Revisori dei conti,
- 418,33 euro a ciascuno dei quattordici membri del COMSTAT.

Il gettone di presenza (spettante anche al magistrato della Corte dei conti delegato al controllo), assoggettato alla riduzione prevista dalla l. 23 dicembre 2005 n. 266 e ulteriormente ridotto del 10 per cento, come previsto dall'art. 6, c. 3, del d.l. 31 maggio 2010 n. 78, convertito con l. n. 122/2010, è determinato nella misura di 83,66 euro lordi per la partecipazione a ciascuna seduta.

La seguente tabella n. 3 illustra gli impegni di spesa per gli organi negli esercizi oggetto del controllo.

Tabella n. 1 - Impegni di spesa per compensi agli organi 2014 e 2015

COMPENSI ORGANI	2014	2015
Spese per la presidenza dell'ISTAT	270.000,00	240.000,00
Indennità per il consiglio ISTAT	40.200,00	10.329,29*
Indennità per il collegio dei revisori dei conti	22.590,00	23.400,00
Indennità per il Comstat (comitato di indirizzo e coordinamento dell'informazione statistica)	71.200,00	68.061,35
Rimborso diarie e spese di viaggio agli organi dell'istituto	70.000,00	53.000,00
Compensi e oneri di funzionamento delle commissioni, gruppi di studio e di lavoro	30.386,79	62.300,00
Compensi e oneri di funzionamento dell'organismo indipendente di valutazione (art. 14, d.lgs. n. 150, del 2009)	65.000,00	25.000,00
Gettoni di presenza ai componenti di consigli, comitati e commissioni varie e agli organi collegiali	12.515,26	7.330,64
<i>gettoni di presenza ai componenti di organi istituzionali dell'amministrazione</i>	**	1.334,64
<i>gettoni di presenza ai componenti di organi istituzionali di revisione, controllo ed altri incarichi istituzionali dell'amministrazione</i>	**	5.996,00
Oneri riflessi su competenze a componenti degli organi dell'istituto	97.872,49	57.752,55
<i>oneri riflessi su competenze ai componenti di organi istituzionali dell'amministrazione</i>		37.217,49
<i>oneri riflessi su competenze ai componenti di organi istituzionali di revisione, di controllo e altri incarichi istituzionali dell'amministrazione</i>		20.535,06
TOTALE	679.764,54	547.173,83

*L'importo si riferisce al periodo di *prorogatio* del Consiglio dal 22 dicembre 2014 al 5 febbraio 2015.

**L'articolazione dei relativi capitoli non è stata attuata nell'esercizio 2014, bensì nel 2015 (del. del D.gen. n.1/2015), in attuazione del piano dei conti integrato di cui al d.p.r. n. 4/2013.

Fonte: ISTAT

3. CONTROLLI INTERNI, TRASPARENZA E VALUTAZIONE

La Commissione per la garanzia della qualità dell'informazione statistica (COGIS)

A tale organo è affidata la vigilanza a carattere generale sulle attività svolte dagli enti del SISTAN, attività svolta in passato dalla Commissione per la garanzia dell'informazione statistica (COGIS) soppressa dall'art. 12, c. 20, del d.l. n. 95/2012, conv. in l. n. 135/2012.

La Commissione, composta da cinque membri, è stata nominata (per la durata di 5 anni) con d.p.r. del 6 novembre 2013. La partecipazione ai lavori è gratuita, fatti salvi eventuali rimborsi spese.

I membri restano in carica per cinque anni e non possono essere riconfermati.

La Segreteria tecnica è stata costituita con decreto del Segretariato generale della Presidenza del Consiglio dei ministri del 22 maggio 2014.

L'organismo indipendente di valutazione della performance (OIV)

L'Organismo è stato rinnovato, dopo un periodo di proroghe, con delibera del Consiglio dell'ISTAT del 17 dicembre 2014 (per un triennio). È composto di tre membri, due esterni ed uno interno, con i seguenti compensi annui: al Presidente euro 15.000 (già euro 35.000); all'altro componente esterno euro 10.000 (già euro 15.000); al componente interno un compenso pari allo stipendio del Direttore Generale.

Le relazioni sul funzionamento complessivo del sistema di valutazione, trasparenza e integrità dei controlli interni riferite agli esercizi 2014 e 2015 sono pubblicate sul sito web dell'Istituto e danno conto, in particolare, del processo di attuazione del ciclo della *performance* (organizzativa e individuale).

Il piano della *performance* per il triennio 2014 – 2016 è stato approvato dal Consiglio nell'ottobre 2014, mentre quello concernente il periodo 2015-2017 in data 9 febbraio 2016. L'Amministrazione ha ritenuto di attendere ai fini dell'approvazione dei principali documenti di programmazione la nomina dei nuovi Consiglieri.

Per la medesima ragione – espone la citata relazione 2015 dell'OIV – il piano triennale della prevenzione e della corruzione 2015 -2017 (con allegato il programma triennale per la trasparenza e l'integrità) è stato approvato solo nel gennaio 2016.

Rileva l'Organismo, altresì, che in materia di trasparenza, nel corso dell'esercizio passato è stata ulteriormente perfezionata l'articolazione della sezione "Amministrazione trasparente" del sito internet dell'Istituto, migliorandone la fruibilità e la reperibilità delle informazioni.

Nell'ambito del sistema di promozione, misurazione e valutazione della *performance* dell'ISTAT (adottato con provvedimento presidenziale n. 20/2010 e oggetto di successivi aggiornamenti), la relazione sulla *performance* riferita all'esercizio 2014 (pubblicata nel marzo 2016) dà conto di uno stato d'avanzamento dei 1.565 obiettivi operativi, assegnati alle diverse strutture, del 99,3 per cento (nel 2013 lo stato di avanzamento era pari al 99,5 per cento).

Parimenti, riferisce la relazione sulla *performance* relativa al 2015, che anche in tale esercizio lo stato di avanzamento complessivo degli obiettivi operativi (n. 1283) è stato superiore al 99 per cento (la riduzione del loro numero è connessa all'attuato processo di razionalizzazione).

La prima delle suddette relazioni (approvata dal Consiglio il 3 febbraio 2016) è stata validata dall'OIV nel marzo 2016.

Rende noto, infine, l'Istituto che con provvedimento del Presidente dell'ISTAT n. 37 del 5 ottobre 2015 è stato individuato il dirigente responsabile della prevenzione della corruzione e per la trasparenza.

4. IL PERSONALE E RELATIVA SPESA

La dotazione organica dell'ISTAT è stata rideterminata con il d.p.c.m. 22 gennaio 2013 ed è evidenziata nella seguente tabella.

Tabella n. 2 - Dotazione organica e personale in forza nel triennio 2013-2015

Profilo/livello economico	Dotazione organica	Presenti al 31 dicembre					
		2013	2014	var	2015	var	
DIRIGENZA	Dirigente I fascia	3 ⁽¹⁾	2 ⁽²⁾	2	0	2	0
	Dirigente II fascia	8	7	8	1	8	0
	Totale Dirigenti	11	9	10	1	10	0
PERSONALE RICERCATORE E TECNOLOGO	I - Dirigente di ricerca	75	60	55	-5	54	-1
	II - Primo ricercatore	156	126	123	-3	131	8
	III - Ricercatore	315	240	239	-1	228	-11
	Totale Ricercatori	546	426	417	-9	413	-4
	I - Dirigente tecnologo	50	36	36	0	34	-2
	II - Primo tecnologo	141	100	96	-4	95	-1
	III - Tecnologo	225	184	183	-1	182	-1
	Totale tecnologi	416	320	315	-5	311	-4
	Totale Ricercatori e Tecnologi	962	746	732	-14	724	-8
	IV - Collaboratore tecnico E.R.	552	501	483	-18	464	-19
V - Collaboratore tecnico E.R.	236	206	201	-5	199	-2	
VI - Collaboratore tecnico E.R.	442	245	272	27	272	0	
Totale Collaboratori tecnici E.R.	1.230	952	956	4	935	-21	
VI - Operatore tecnico	51	43	42	-1	35	-7	
VII - Operatore tecnico	13	13	11	-2	12	1	
VIII - Operatore tecnico	11	9	10	1	15	5	
Totale Operatori tecnici	75	65	63	-2	62	-1	
VI - ATS	4	3	3	0	3	0	
VIII - Ausiliario tecnico	1	1	1	0	1	0	
Totale Personale ad esaurimento	5	4	4	0	4	0	
IV - Funzionario di amministrazione	21	13	12	-1	12	0	
V - Funzionario di amministrazione	25	8	8	0	8	0	
Totale Funzionari di amministrazione	46	21	20	-1	20	0	
V - Collaboratore di amministrazione	33	31	31	0	30	-1	
VI - Collaboratore di amministrazione	10	9	9	0	9	0	
VII - Collaboratore di amministrazione	30	21	22	1	22	0	
Totale Collaboratori di amministrazione	73	61	62	1	61	-1	
VII - Operatore di amministrazione	55	51	49	-2	46	-3	
VIII - Operatore di amministrazione	36	35	34	-1	34	0	
Totale Operatori di amministrazione	91	86	83	-3	80	-3	
Totale Personale Tecnico ed Amministrativo	1.520	1.189	1.188	-1	1.162	-26	
Totale generale	2.493	1.944	1.930	-14	1.896	-34	

(1) Direzioni centrali a cui va aggiunto il direttore generale

(2) di cui un dirigente di I fascia con incarico a tempo determinato

Fonte: ISTAT

Dal 2013 al 2015 la consistenza del personale a tempo indeterminato passa da 1.944 unità nel 2013 a 1.896 nell'anno 2015.

Nello stesso periodo anche il personale a tempo determinato diminuisce passando da 380 nell'anno 2013 a 345 unità nell'anno 2015 (-9,2 per cento), come da tabella seguente.

Tabella n. 3 - Personale a tempo determinato in forza nel triennio 2013-2015

PROFILO/LIVELLO ECONOMICO		Presenti al 31 dicembre				
		2013	2014	var	2015	var
PERSONALE RICERCATORE E TECNOLOGO	III - Ricercatore	90	86	-4	85	-1
	II - Primo tecnologo	2	2	0	2	0
	III - Tecnologo	37	35	-2	34	-1
	TOTALE RICERCATORI E TECNOLOGI	129	123	-6	121	-2
PERSONALE TECNICO AMMINISTRATIVO	VI - Collaboratore tecnico E.R.	251	228	-23	224	-4
	Totale Collaboratori tecnici E.R.	251	228	-23	224	-4
TOTALE GENERALE		380	351	-29	345	-6

Fonte: ISTAT

Nel quadro dell'accordo sindacale di proroga dei contratti di lavoro subordinato a tempo determinato stipulato il 27 novembre 2014, il Collegio dei revisori dei conti ha evidenziato la necessità che si proceda con cadenza annuale a verificare la relativa sostenibilità finanziaria, prevedendo in tali contratti che la prosecuzione degli stessi è in ogni caso condizionata dal permanere dei presupposti normativi e di copertura finanziaria (verbali nn. 1575/2014 e 1584/2015).

Il personale assunto a tempo indeterminato nel biennio in parola è evidenziato nella seguente tabella.

Tabella n. 4 - Personale assunto a tempo indeterminato 2014 e 2015

PROFILO/LIVELLO ECONOMICO		2014	2015
DIRIGENTI	Dirigente amministrativo di II Fascia	1	0
PERSONALE RICERCATORE E TECNOLOGO	II - Primo ricercatore	0	9
PERSONALE TECNICO AMMINISTRATIVO	VI - Collaboratore tecnico E.R.	28	0
	VII - Collaboratore di amministrazione (*)	2	0
	VIII - Operatore tecnico (*)	1	6
TOTALE GENERALE		32	15

(*) assunzioni obbligatorie

Fonte: ISTAT

Nel corso del 2014 è stato assunto un dirigente di II fascia a seguito dell'espletamento della relativa procedura concorsuale e del contenzioso conclusosi con sentenza del Consiglio di Stato n. 3882 del 17 giugno 2014, aspetto relativamente al quale questa Corte ha già riferito in occasione del precedente referto.

Il Collegio dei revisori dei conti nell'ambito della propria attività ha formulato la raccomandazione di procedere alla pesatura dei singoli uffici dirigenziali, nonché alla conclusione della contrattazione integrativa del personale dirigenziale di seconda fascia, ai fini della corretta determinazione della retribuzione di posizione – parte variabile (verbali nn.1570/2014, 1577/2015 e n. 1587/2015).

L'andamento della spesa del personale impegnata nel triennio è riportato nella seguente tabella.

Tabella n. 5 - Spesa del personale nel triennio 2013-2015

Spesa del personale	2013	2014	inc. %	var. %	2015	inc. %	var. %
Stipendi ed altri assegni fissi lordi	73.754.956	72.536.820	58,80	-1,65	75.486.847	59,44	4,07
Compensi accessori, miglioramento efficienza e retribuzione di risultato dei dirigenti	12.985.551	12.752.300	10,34	-1,80	12.647.618	9,96	-0,82
Spese per indennità di missione	1.017.028	1.013.862	0,82	-0,31	896.807	0,71	-11,55
Oneri previdenziali e assistenziali	20.918.489	20.562.664	16,67	-1,70	21.291.464	16,76	3,54
Spese per attività assistenziali, sociali e culturali	1.019.155	839.560	0,68	-17,62	1.060.154	0,83	26,27
Formazione ed aggiornamento del personale	141.424	146.768	0,12	3,78	92.404	0,07	-37,04
Buoni pasto	2.407.000	2.340.708	1,90	-2,75	2.354.927	1,85	0,61
Totale	112.243.604	110.192.682	89,32	-1,83	113.830.221	89,63	3,30
Trattamento di fine rapporto	9.186.829	13.173.821	10,68	43,40	13.173.821	10,37	0,00
Totale generale^(a)	121.430.432	123.366.503	100,00	1,59	127.004.042	100,00	2,95
<i>(a) al netto IRAP</i>							
IRAP - Imposta regionale sulle attività produttive	7.468.000	7.278.000		-2,54	7.278.000		0,00

Fonte: ISTAT

Nel complesso gli impegni diminuiscono nel 2014 dell'1,83 per cento rispetto al 2013 mentre nel 2015 la crescita complessiva è del 3,30 per cento rispetto all'esercizio precedente.

Dai dati del conto economico il costo medio del personale, nel triennio 2013-2015, è il seguente:

Tabella n. 6 - Costo medio del personale nel biennio 2014-2015

Costo medio del personale nel biennio 2014-2015 (migliaia)							
2014				2015			
Costo totale	Unità personale	Costo medio	Var. % costo medio rispetto al 2013	Costo totale	Unità personale	Costo medio	Var. % costo medio rispetto al 2014
130.670,36	2.286	57,16	3,33	130.560,74	2.250	58,03	1,51

Fonte: ISTAT

Il costo medio del personale (di ruolo ed a tempo determinato) ammonta a euro 57.161 nel 2014 (+3,33 per cento rispetto al 2013) e ad euro 58.027 nel 2015 (+1,51 per cento rispetto al 2014).

Le retribuzioni fisse nel 2014 (72,53 ml) diminuiscono dell'1,65 per cento rispetto al 2013, mentre nel 2015 (75,49 ml) aumentano del 4,07 per cento rispetto all'esercizio precedente.

I compensi accessori, per il miglioramento, l'efficienza e la retribuzione di risultato dei dirigenti diminuiscono nel 2014 dell'1,80 per cento e nel 2015 dello 0,82 per cento rispetto agli esercizi precedenti.

Nell'ambito della propria attività di verifica il Collegio dei revisori ha evidenziato il divieto di erogare la produttività "a pioggia" dovendo la stessa essere collegata a obiettivi individuali (verbale n. 1564/2014).

Nella seduta del 19 novembre 2015 il Collegio dei revisori si è espresso, inoltre, positivamente riguardo alla ripartizione del fondo per il trattamento accessorio per l'anno 2011 e a quella concernente gli anni 2012 e 2013. In precedenza il dipartimento della funzione pubblica aveva evidenziato la necessità di dare applicazione al sistema di valutazione adottato dall'Ente ai sensi del d.lgs. n. 150/2009 per l'erogazione della retribuzione collegata alla produttività individuale e collettiva (l'attuale sistema prevede che per la quantificazione della quota individuale di produttività collettiva si proceda, in base al peso assegnato al singolo obiettivo, alla valorizzazione della media ponderata di conseguimento di obiettivi ed indicatori assegnati nell'ambito del piano annuale delle attività adottato dall'Istituto).

5. LE ATTIVITÀ ISTITUZIONALI

5.1 Gli obiettivi strategici

Gli obiettivi strategici dell'ISTAT sono evidenziati nel piano triennale delle attività (PTA), che riporta inoltre, per ciascun anno del triennio di riferimento i risultati attesi, gli indicatori di risultato, le risorse umane e le previsioni di spesa per il personale.

Il piano riferito al triennio 2014-2016 è stato approvato dal Consiglio in data 30 aprile 2013, mentre quello concernente il periodo 2015-2017 in data 17 dicembre 2014.

Nel periodo oggetto di esame rilevano i seguenti obiettivi strategici:

1. valutare le esigenze informative attraverso un dialogo continuo con gli utenti;
2. produrre informazione statistica rilevante per gli utenti nazionali e internazionali secondo i più elevati standard qualitativi e rigorosi principi etico-professionali;
3. diffondere e comunicare in modo efficace l'informazione statistica e le analisi realizzate per favorire la conoscenza della realtà economica, sociale ed ambientale dell'Italia e migliorare i processi decisionali dei soggetti privati e delle istituzioni pubbliche;
4. condurre ricerche metodologiche e applicate allo scopo di migliorare i processi di produzione dell'informazione statistica e contribuire alla conoscenza della realtà economica, sociale e ambientale dell'Italia;
5. sviluppare il capitale umano disponibile per l'ISTAT e per il Sistema statistico nazionale, migliorare la formazione statistica della pubblica amministrazione e promuovere la cultura statistica nel Paese;
6. accrescere l'innovazione tecnologica e l'efficienza gestionale e amministrativa dell'ISTAT, anche al fine di migliorare la qualità dei processi di produzione statistica e le condizioni di lavoro del personale dell'Istituto;
7. sviluppare il SISTAN per accrescere l'offerta e la qualità dell'informazione statistica fornita alla collettività e contribuire al potenziamento del Sistema Statistico Europeo;
8. realizzare, valorizzare ed aggiornare gli archivi statistici degli individui, delle famiglie e degli operatori economici nell'ottica del censimento continuo, potenziando l'offerta informativa a livello locale e in una prospettiva longitudinale;

9. completare il progetto “Stat2015” attraverso l’innovazione dei processi produttivi e dei prodotti nell’ambito di un quadro concettuale coerente e in linea con le migliori pratiche internazionali;
10. favorire lo sviluppo coordinato dei sistemi informativi della pubblica amministrazione e la loro utilizzazione per fini statistici, così da accrescere l’informazione disponibile, massimizzando l’integrazione delle fonti e minimizzando il carico statistico sui rispondenti.

5.2 I censimenti

Con i censimenti del 2010-2011, i cui dati finali sono stati diffusi negli anni 2013-2014 unitamente ai risultati del censimento generale della popolazione dell’aprile 2014, è venuta meno l’effettuazione da parte dell’ISTAT, a cadenza decennale, di censimenti generali.

Coerentemente con le indicazioni a carattere europeo e con il riferito programma di modernizzazione la rilevazione statistica è ora tesa alla implementazione di censimenti permanenti (censimento permanente della popolazione, censimento permanente delle imprese, censimento permanente delle istituzioni pubbliche, censimento permanente delle istituzioni non profit, censimento permanente delle aziende agricole).

Trattasi di un nuovo modello organizzativo, tecnologico e metodologico volto alla piena valorizzazione del potenziale informativo disponibile e che prevede la realizzazione di registri statistici basati sull’utilizzo integrato di fonti amministrative e lo svolgimento di rilevazioni statistiche a supporto.

L’obiettivo è anche quello di riduzione dei costi complessivi della produzione statistica ufficiale.

Di seguito alcuni cenni sulle singole rilevazioni, come evidenziati dall’Ente.

Censimento permanente della popolazione e delle abitazioni

È stato introdotto dall’art. 3 del d.l. n. 179/2012, convertito con modificazioni, in l. n. 221/2012, con l’obiettivo di produrre dati, con cadenza annuale, utilizzando informazioni provenienti da fonti amministrative integrate da rilevazioni statistiche campionarie. Principali obiettivi sono: il conteggio della popolazione e la rilevazione delle sue caratteristiche strutturali, l’aggiornamento e la revisione delle anagrafi, la determinazione della popolazione legale necessaria sia a fini giuridici generali sia a fini elettorali, la raccolta di informazioni sulla consistenza numerica e sulle caratteristiche strutturali delle abitazioni e degli edifici.

Allo scopo di mettere a punto l'organizzazione, i metodi e le tecniche da utilizzare a regime per effettuare la nuova operazione censuaria, l'ISTAT ha progettato per il 2015 due rilevazioni sperimentali campionarie a rotazione: una per il conteggio della popolazione (*C-Sample*), l'altra per l'acquisizione dei dati socio-economici sulla popolazione (*D-Sample*).

Il campo di osservazione delle attività preparatorie al Censimento è costituito dalla popolazione dimorante abitualmente (residente e persone di cittadinanza straniera in possesso di regolare titolo per soggiornare in Italia). Vengono rilevate, inoltre, la consistenza numerica e le caratteristiche delle abitazioni occupate, la consistenza numerica degli altri tipi di alloggio occupati e alcune caratteristiche degli edifici.

Censimento permanente delle imprese

I censimenti economici forniscono un quadro dettagliato della dimensione e delle caratteristiche del sistema economico nazionale a livello territoriale. Il 2016 si caratterizza per l'avvio di censimenti economici permanenti sulle unità giuridico-economiche, che prevedono l'integrazione di dati di archivio, la realizzazione annuale di registri statistici delle unità economiche, lo svolgimento di periodico di rilevazioni a supporto. L'obiettivo è aumentare quantità e qualità dell'offerta informativa, in un quadro di contenimento del c.d. fastidio statistico a carico dei cittadini e degli operatori economici e di una riduzione dei costi complessivi della produzione della statistica ufficiale.

In particolare, l'attività può essere divisa in:

- realizzazione annuale di registri statistici per le diverse unità economiche (imprese, aziende agricole, istituzioni pubbliche, istituzioni non profit);
- realizzazione periodica di indagini necessarie a supportare la realizzazione dei registri per garantirne l'eshaustività e per verificare la qualità delle fonti, oltre che a completare le informazioni che si vogliono/devono diffondere e non presenti in fonti amministrative.

Censimento permanente delle istituzioni pubbliche

Attraverso l'integrazione di una molteplicità di fonti amministrative l'ISTAT realizza il registro delle istituzioni pubbliche, che offre una fotografia strutturale del settore pubblico. In particolare, al fine di verificare il contenuto del registro e di acquisire informazioni non presenti negli archivi amministrativi viene effettuata la rilevazione di controllo della copertura del registro delle istituzioni pubbliche con l'aggiornamento delle unità locali, come previsto anche dal programma statistico nazionale 2014-2016 (aggiornamento 2016).

La rilevazione comprende tutte le amministrazioni pubbliche italiane e le unità locali ad esse afferenti (13 mila unità istituzionali e 60 mila unità locali) e si svolge (*on-line*) dal 14 aprile al 23 settembre 2016 (la data di riferimento è il 31 dicembre 2015). Il campo di osservazione è stato ampliato, includendo per la prima volta le forze armate e di sicurezza e i dipendenti pubblici presenti in unità locali residenti all'estero.

Censimento permanente delle istituzioni non profit

Questo censimento è a supporto delle decisioni politiche e delle istituzioni e mira a far conoscere l'attuale posizionamento del settore nel quadro delle politiche sociali in Italia, a valorizzare il contributo fornito alla ricchezza del Paese, a misurare il peso economico del lavoro volontario, nonché ad avviare iniziative di sostegno al settore.

Censimento permanente delle aziende agricole

I dati raccolti forniscono un quadro informativo completo sulla struttura del sistema agricolo e zootecnico a livello nazionale, regionale e locale. Hanno quindi un forte impatto sullo sviluppo delle politiche agricole nazionali e, poiché la rilevazione viene condotta secondo un regolamento definito in sede europea, rappresenta uno strumento fondamentale anche ai fini delle politiche comunitarie. Le informazioni ottenute dalle circa 22 mila aziende agricole descrivono nel dettaglio il mondo agricolo: dal numero delle aziende al titolo di possesso dei terreni, dall'utilizzazione dei terreni alla consistenza degli allevamenti, dalla manodopera impiegata alle attività connesse.

La rilevazione campionaria di supporto al registro statistico delle aziende agricole è prevista dal 18 aprile al 29 luglio 2016 e viene effettuata al fine di verificare la copertura del registro statistico delle aziende agricole e di stimarne alcune variabili di particolare interesse.

5.3 La nuova sede istituzionale

Come già evidenziato dalla Corte dei conti nei precedenti referti, al fine di conseguire notevoli riduzioni dei costi di gestione, derivanti dalla dispersione delle numerose sedi sul territorio della Capitale, l'ISTAT, a partire dall'anno 2000, ha avviato un ambizioso progetto per la realizzazione di una sede unica in grado di soddisfare al meglio il fabbisogno logistico.

In attesa della definizione dell'insorto contenzioso sul quale la Sezione ha riferito in precedenza, l'Ente ha continuato anche nel biennio in esame a ritenere la realizzazione di una sede unica un

investimento strategico, alla luce anche dell'esigenza di un utilizzo del terreno acquisito in proprietà, agendo nel contempo anche sugli spazi disponibili in una ottica di razionalizzazione e di risparmio.

In particolare, in data 4 novembre 2014, il Consiglio ha dato indicazione all'Amministrazione dell'Istituto di volere riconsiderare la fattibilità economico-finanziaria di una nuova sede.

Anche le relazioni del Presidente dell'Ente, allegate ai conti consuntivi per gli esercizi finanziari 2014 e 2015, evidenziano, per quanto attiene alla quota di avanzo disponibile, l'intento di destinare il medesimo, in tutto o in parte, alla realizzazione della nuova sede.

Notizie aggiornate in ordine alla situazione logistica dell'Istituto, con particolare riguardo alla nuova sede, sono state chieste da questa Sezione anche nel corso del presente controllo³.

L'Istituto ha fatto presente di avere elaborato, nel mese di giugno 2015, il piano di razionalizzazione delle sedi di cui all'art.2, c. 222, della l. n. 191/2009. In particolare, per quanto attiene le sedi in Roma, l'ISTAT era dislocato su otto sedi, con un onere locativo complessivo di circa 5,44 ml. (al netto di IVA, base di calcolo della norma: anno 2014). Era inoltre, presente, su base regionale, in diciassette uffici territoriali con immobili presi in locazione, per un complessivo onere pari a circa 1,23 ml.

Il predetto piano prevede i seguenti obiettivi di riduzione annua degli oneri di locazione: 3.36 ml per le sedi in Roma e 0,85 ml nelle le sedi regionali; in tale contesto sono state avviate le prime attività procedendo alla dismissione delle sedi romane in locazione passiva di Piazza Indipendenza e di Via Torino⁴. Il piano conferma, inoltre, quale obiettivo di lungo termine la realizzazione della sede unica al fine di procedere ad un'ulteriore razionalizzazione della spesa.

In tale contesto, l'Istituto ha partecipato ad una manifestazione di interesse non vincolante della Presidenza del Consiglio dei ministri per iniziative immobiliari di elevata utilità sociale valutabili nell'ambito dei piani triennali di investimento dell'INAIL, ai sensi dell'art. 1, c. 317, della l. 23 dicembre 2014, n. 190.

Con d.p.c.m. di data 23 dicembre 2015, di concerto con il Ministro del lavoro e delle politiche sociali e del Ministro dell'economia e delle finanze, l'iniziativa dell'ISTAT (lavori per 125 ml per la realizzazione di uffici pubblici) è stata inserita tra quelle valutabili nei piani di investimento dell'INAIL.

L'Amministrazione ha puntualizzato che detta inclusione potrebbe permettere di raggiungere i predetti benefici economici relativi alla riduzione degli oneri (locazione/gestione) e di garantire

³ Cfr. nota del 20 settembre 2016.

⁴ Nel corso del 2015, inoltre, l'assetto delle sedi regionali è stato interessato dalla dismissioni di immobili in locazione passiva da privati con successiva acquisizione di immobili appartenenti al fondo immobili pubblici o ad altra pubblica amministrazione o riduzione delle superficie occupate (cfr. nota dell'ISTAT del 26 settembre 2016).

risorse economiche, allo stato attuale non presenti nel bilancio dell'Ente, per l'intero valore dell'opera.⁵

5.4 Le funzioni della soppressa Scuola superiore di statistica e Analisi sociali e Economiche (SAES)

Con l'emanazione dell'art.21 del d.l. 24 giugno 2014, n. 90, convertito in l. 11 agosto 2014, n. 114, al fine di razionalizzare il sistema delle scuole di formazione delle amministrazioni centrali, la SAES è stata soppressa. Le attività svolte dalla Scuola sono state divise in tre filoni principali: formazione, cooperazione tecnica (confluita presso la Presidenza) e sviluppo della cultura statistica.

Nel corso del 2015 la Scuola Nazionale dell'Amministrazione ha autorizzato l'ISTAT a svolgere direttamente la formazione specialistica e obbligatoria. In questo ambito l'Istituto ha svolto attività di progettazione, governo e monitoraggio delle iniziative di istruzione per il censimento, in particolare sono stati realizzati 35 eventi distribuiti in 23 province che hanno visto la presenza di 750 partecipanti.

A febbraio 2016 è stata creata la piattaforma *e-learning* per la formazione statistica, un ambiente di apprendimento costituito da un network di opportunità formative e conoscitive integrate tra di loro e finalizzate alla crescita professionale e allo sviluppo continuo delle conoscenze e della cultura statistica. La piattaforma, che intende rappresentare il volano attraverso il quale far passare le opportunità di sviluppo delle competenze e di condivisione e valorizzazione del patrimonio conoscitivo del capitale umano dell'Istituto, è strutturata in tre aree, dedicate alle iniziative formative destinate al personale interno, agli enti del SISTAN, alle reti di rilevazione e alle scuole primarie, secondarie e Università per la promozione della cultura statistica.

Risulta adottato nel 2015 il piano della cooperazione tecnica che si inserisce nel quadro della programmazione dell'Istituto per il triennio 2015-2017 in materia di cooperazione tecnica internazionale. Nell'ambito di tale attività si segnalano sei progetti in sei diversi Paesi: Bosnia Erzegovina, Giordania e Armenia, Myanmar, Kazakistan e Laos.

È stato adottato anche il piano per la promozione e lo sviluppo della cultura statistica (2015) che rafforza il ruolo dell'Istituto nella crescita della cultura statistica nel Paese e si sono rafforzate le collaborazioni con le scuole.

Nel 2015 sono stati firmati 4 nuovi accordi quadro per tirocini curriculari con le Università di Salerno, Napoli Parthenope, Verona, e Bocconi di Milano e sono stati rivisti e prorogati 3 accordi

⁵ Cfr. nota dell'ISTAT del 26 settembre 2016.

quadro con le Università di Napoli Federico II, Trieste e Roma Tor Vergata (a fine 2015 risultano pertanto attivi 10 accordi quadro mentre sono in corso le procedure per l'attivazione di altri 10 nuovi accordi e 1 rinnovo).

5.5 La ricognizione delle “amministrazioni pubbliche”

Ai sensi dell'art.1 della l. n. 196/2009, e successive modifiche e integrazioni, l'ISTAT individua, mediante ricognizione annuale, gli enti e gli altri soggetti che costituiscono il settore istituzionale delle amministrazioni pubbliche, i quali sono chiamati a concorrere al perseguimento degli obiettivi di finanza pubblica e, pertanto, soggiacciono alle misure di contenimento della spesa pubblica prescritte dal legislatore.

L'attuale elenco è stato pubblicato nel settembre del 2016.

Si ricorda che l'art.1, c.169, della l. 24 dicembre 2012 n. 228, prevede il ricorso alle Sezioni Riunite della Corte dei conti avverso gli atti di ricognizione delle Amministrazioni Pubbliche operata annualmente dall'Istituto.

Con riguardo al contenzioso insorto nel biennio in esame su istanza di enti al fine di non essere ricompresi in tale elenco (con il conseguente assoggettamento alle misure di contenimento della spesa pubblica disposte dallo Stato), si registrano, nel corso dell'anno 2014 le seguenti notifiche all'ISTAT: n. 1 ricorso al Tar Lazio, oltre n. 3 ricorsi al Tar Lazio per motivi aggiunti; n. 7 ricorsi al Consiglio di Stato; n. 35 ricorsi al Tribunale Civile di Roma, Sezione Lavoro; n. 1 ricorso straordinario al Presidente della Repubblica; n. 33 ricorsi alla Corte dei conti.

Nel corso del 2015, l'Istituto riferisce di aver continuato a gestire il contenzioso pendente e gli ulteriori ricorsi di seguito elencato: n. 1 ricorso al Tar Lazio; n. 8 ricorsi al Consiglio di Stato proposti da otto Enti Teatrali (decisi con un'unica sentenza); n. 7 ricorsi alla Corte dei conti.

6. GLI ASPETTI FINANZIARI, CONTABILI E GESTIONALI

6.1 L'ordinamento contabile

L'ISTAT ha adottato nel corso del 2015 (deliberazione del Direttore generale n. 1/2015) il piano dei conti integrato, in attuazione del regolamento concernente le modalità di applicazione del piano medesimo contenuto nel d.p.r. n. 132/2013, secondo la matrice di transizione pubblicata sul sito istituzionale della Ragioneria Generale dello Stato. L'adozione del suddetto piano è stata attuata tramite il raccordo tra la nomenclatura di bilancio utilizzata e quella prevista dal piano dei conti integrato, pertanto con la deliberazione di cui sopra, si è provveduto ad istituire, laddove necessario, nuove e apposite articolazioni al fine di realizzare una più appropriata correlazione tra la nomenclatura dei capitoli/articoli e le voci del nuovo piano.

Questa Corte ribadisce quanto osservato nei precedenti referti circa la necessità di completare l'adeguamento del regolamento di contabilità dell'Istituto (d.p.c.m. 11 novembre 2002)⁶ alle riforme contabili intervenute successivamente ed influenti sulla disciplina amministrativa e di contabilità degli enti nazionali, in particolare, al regolamento emanato con il d.p.r. 27 febbraio 2003, n. 97.

Nelle more dell'adozione definitiva del provvedimento di revisione delle disposizioni del citato d.p.r. n. 97/2003, con conseguente necessità di una ulteriore revisione alla bozza del nuovo regolamento di gestione e contabilità dell'Istituto (portata all'attenzione del Consiglio di Istituto ancora in data 23 settembre 2013) e della conclusione del processo di riorganizzazione in corso, la struttura del rendiconto nel biennio in esame resta quella adottata in precedenza.

Come evidenziato anche dal Collegio dei Revisori, per le medesime ragioni non si è provveduto a predisporre per i conti consuntivi in parola il prospetto riepilogativo delle spese per missioni e programmi di cui all'allegato 6 del d.m. 1° ottobre 2013; peraltro, il citato allegato risulta predisposto e unito al bilancio di previsione 2016. Riporta la nota ministeriale di approvazione del citato bilancio, infatti, che l'Ente ha applicato le prescrizioni contenute nel d.p.c.m. 12 dicembre 2012 e nella circolare della Ragioneria generale dello Stato n. 23/2013 in termini di una diversa classificazione delle spese, se pur non ancora ai fini della gestione contabile, in attesa della piena attuazione del nuovo assetto organizzativo⁷.

⁶ Permangono in vigore le modalità operative contenute nel manuale di gestione e di contabilità approvato dal Consiglio dell'Ente nelle sedute del 27 novembre 2003 e 11 luglio 2006, ai sensi dell'art.1, c.4, del regolamento in vigore.

⁷ Nota Mef prot. 20639 dell'11 marzo 2016

Si segnala, infine, che per quanto concerne il rinnovo del contratto di tesoreria la conclusione al dicembre 2014 della relativa procedura di rinnovo; a decorrere dal 15 settembre 2015 è entrata in vigore la nuova convenzione, con l'affidamento del servizio di cassa alla banca vincitrice.

6.2 Il conto consuntivo

Il conto consuntivo 2014 è stato ratificato dal nuovo Consiglio d'Istituto in data 12 gennaio 2016, dopo essere stato deliberato dal Presidente, ai sensi dell'art. 3, c. 3, del regolamento dell'ISTAT con deliberazione n. 16 del 29 luglio 2015, previo parere favorevole del Collegio dei revisori dei conti nella seduta del 30 aprile 2015 (tenuto conto delle formulate osservazioni nella relazione allegata al conto e nei verbali redatti nel corso dell'esercizio).

In sede di approvazione il Ministero vigilante ha richiamato l'attenzione sull'art. 6 del d.p.c.m. 22 settembre 2014 in materia di schema e modalità di pubblicazione su internet dei dati relativi alle entrate e alla spesa del bilancio preventivo e del rendiconto.⁸

Il Consiglio dell'Istituto ha, altresì, approvato il consuntivo 2015 in data 6 maggio 2016, corredato dalla relazione del Collegio dei revisori dei conti che nella seduta del 28 aprile 2016 ha espresso parere favorevole con contestuali osservazioni. In sede di esame il Ministero vigilante ha evidenziato la necessità che detto documento venga deliberato dall'Ente annualmente entro il 30 aprile, come previsto dall'art. 7, c. 3, del regolamento di gestione e di contabilità.⁹

Di seguito si espone il quadro riepilogativo dei principali risultati della gestione finanziaria ed economico-patrimoniale per gli esercizi 2014 e 2015 (a fini comparativi è riportato anche l'esercizio 2013).

Tabella n. 7 - Risultati di bilancio

(migliaia)

	2013	2014	2015
Avanzo/disavanzo finanziario	15.196	5.715	11.879
Consistenza finale di cassa	215.651	240.030	261.357
Avanzo di amministrazione	54.695	64.479	108.710
di cui indisponibile	28.974	33.619	33.619
Avanzo/disavanzo economico	33.184	2.878	39.556
Patrimonio netto	-595	2.282	41.838

⁸ Cfr. nota prot. 8594/2016.

⁹ Cfr. nota del Mef del 5 settembre 2016 (prot. 70335).

I dati evidenziano un miglioramento complessivo della situazione finanziaria ed economico-patrimoniale. In particolare il patrimonio netto (negativo nel 2013), passa da 2,28 ml nel 2014 a 41,84 ml nel 2015.

L'avanzo di amministrazione passa da 64,48 ml nel 2014 a 108,71 nel 2015, di cui 33,62 ml in entrambi gli esercizi costituiscono la quota vincolata e destinata alla realizzazione degli obblighi comunitari di cui all'art 1, c. 3, d.l. n. 179 del 18/12/2012.

6.3 Il conto finanziario

La gestione finanziaria di competenza presenta nell'anno 2014 un avanzo di 5,72 ml e nel 2015 un avanzo di 11,88 ml.

Tabella n. 8 - Rendiconto

(migliaia)

	2013	2014	Var. % 2013/2014	2015	Var. % 2014/2015
ENTRATE					
- Correnti	359.414	204.821	-43,01	195.302	-4,65
- In conto capitale	0	0	0,00	0	0,00
- Per partite di giro	39.458	36.321	-7,95	38.330	5,53
Totale entrate	398.872	241.142	-39,54	233.632	-3,11
SPESE					
- Correnti	322.762	185.822	-42,43	174.319	-6,19
- In conto capitale	21.456	13.283	-38,09	9.104	-31,46
- Per partite di giro	39.458	36.321	-7,95	38.330	5,53
Totale spese	383.676	235.426	-38,64	221.753	-5,81
Avanzo/disavanzo finanziario	15.196	5.716	-62,38	11.879	107,82
Totale a pareggio	398.872	241.142		233.632	

Nel corso del 2014 le entrate totali accertate sono state pari a 241,14 ml di cui 204,82 ml da riferirsi ad entrate correnti e 36,32 ml a partite di giro.

Nel 2015, invece, le entrate totali accertate sono ammontate a 233,63 ml di cui 195,30 ml di entrate correnti e 38,33 ml di partite di giro.

Nel 2014 le entrate totali diminuiscono del 39,54 per cento rispetto all'esercizio precedente, anche a seguito della riduzione dei trasferimenti statali relativi ai censimenti; nel 2015, invece, subiscono un decremento del 3,11 per cento.

Le entrate correnti subiscono un decremento sia nel 2014 (-43,01 per cento) che nel 2015 (-4,65 per cento). La relativa analisi evidenzia che la voce preponderante è costituita dai trasferimenti correnti dello Stato pari, nel 2015, a 190,43 ml, che rappresentano il 97,51 per cento delle entrate correnti. Nel 2014, invece, ammontano a 196,76 ml pari al 96,07 per cento. Le variazioni risultano in diminuzione sia nel 2014 (-43,45 per cento rispetto al 2013) che nel 2015 (-3,22 per cento rispetto al 2014).

I trasferimenti da parte di altri enti pubblici, enti internazionali e di privati per contributi allo sviluppo della ricerca statistica incidono nel 2014 per l'1,58 per cento e nel 2015 per lo 0,95 per cento sul totale delle entrate correnti. Tali trasferimenti diminuiscono del 14,11 per cento nel 2014 rispetto all'esercizio precedente passando da 3,77 ml a 3,24 ml. Il decremento registrato nel 2015 è pari, invece, al 42,84 per cento (da 3,24 ml a 1,85 ml).

Il complesso delle entrate proprie (4,82 ml nel 2014 e 3,02 ml nel 2015) copre il 2,35 per cento e l'1,54 per cento delle entrate complessive (al netto delle partite di giro), rispettivamente nel 2014 e nel 2015. Il dato registra un lieve peggioramento, che conferma il persistere della dipendenza dell'Istituto dai trasferimenti statali.

Sempre nell'ambito delle entrate proprie la categoria "vendita di beni e prestazioni di servizi" costituita da entrate per contratti e convenzioni, per vendite di pubblicazioni, per forniture di dati e altri proventi, registra una riduzione del 79,63 per cento nel 2014, rispetto al 2013, e del 59,74 per cento nel 2015, rispetto al 2014.

In particolare, le entrate relative alla realizzazione di contratti e convenzioni con enti pubblici e privati, nazionali ed internazionali invece registrano una riduzione del 79,85 per cento nel 2014 rispetto al 2013, e del 63,65 per cento nel 2015 rispetto al 2014.

La seguente tabella espone le entrate dell'ISTAT.

Tabella n. 9 - Entrate

(milioni)

CATEGORIE	Accertamenti									
	2013	2014	% inc.za su entrate totali	% inc.za su entrate correnti	% var.ne 2014/2013	2015	% inc.za su entrate totali	% inc.za su entrate correnti	% var.ne 2015/2014	
Trasferimenti da parte dello Stato	347,97	196,76	81,60	96,07	-43,45	190,43	81,51	97,51	-3,22	
Trasferimenti da parte di altri enti	3,77	3,24	1,34	1,58	-14,11	1,85	0,79	0,95	-42,84	
Vendita di beni e prestazione di servizi	3,45	0,70	0,29	0,34	-79,63	0,28	0,12	0,14	-59,74	
Redditi patrimoniali	0,04	0,04	0,02	0,02	-5,13	0,01	0,01	0,01	-64,86	
Poste correttive e altre entrate	4,19	4,08	1,69	1,99	-2,53	2,72	1,16	1,39	-33,33	
Totale entrate correnti	359,41	204,82	84,94	100,00	-43,01	195,30	83,59	100,00	-4,65	
Entrate in conto capitale	0	0	0,000		0,00	0	0,00		0,00	
TOTALE	359,41	204,82	84,94		-43,01	195,30	83,59		-4,65	
Entrate aventi natura di partite di giro	39,46	36,32	15,06		-7,95	38,33	16,41		5,53	
TOTALE ENTRATE	398,87	241,14	100,00		-39,54	233,63	100,00		-3,11	
Saldo da finanziare	0	0				0				
TOTALE A PAREGGIO	398,87	241,14				233,63				

Fonte: ISTAT

Le uscite della gestione finanziaria di competenza (al lordo delle partite di giro), in termini di impegni 2014 e 2015, risultano quantificate rispettivamente in 235,43 ml (-38,64 per cento rispetto al 2013) e 221,75 ml (-5,81 per cento rispetto al 2014).

Nel 2014 le spese correnti ammontano a 185,82 ml (-42,43 per cento rispetto al 2013), quelle in conto capitale, invece, sono pari a 13,28 ml (-38,09 per cento rispetto al 2013); le partite di giro ammontano a 36,32 ml.

Nel 2015 le spese correnti ammontano a 174,32 ml con una riduzione del 6,19 per cento rispetto all'esercizio precedente, quelle in conto capitale sono pari a 9,10 ml e diminuiscono rispetto al 2013 (31,46 per cento); le partite di giro sono pari a 38,33 ml.

L'incidenza delle spese correnti sul totale delle spese è pari al 78,93 per cento nel 2014 e al 78,61 per cento nel 2015. Le uscite in conto capitale rappresentano il 5,64 per cento nel 2014 e il 4,11 per cento nel 2015 delle spese complessive.

Tra gli impegni correnti le spese di maggior rilevanza sono quelle di funzionamento, di cui le prevalenti sono gli oneri per il personale in attività di servizio, pari a 117,50 ml nel 2014 (-1,85 per cento rispetto al 2013) e a 121,43 ml nel 2015, con un lieve incremento del 3,35 per cento. Le spese del personale, rispetto al totale delle spese, incidono per 49,91 per cento nel 2014 e per il 54,76 per cento nel 2015.

La spesa per l'acquisizione di beni di consumo e di servizi risulta quantificata, rispettivamente nel 2014 e nel 2015, in 26,05 ml e in 27,42 ml, pari all'11,07 per cento ed al 12,36 per cento degli impegni di parte corrente, con un decremento del 5,34 per cento nel 2014 e un incremento del 5,24 per cento nel 2015.

Le spese per interventi ammontano a 38,36 ml nel 2014 e a 21,03 ml nel 2015, tra cui rilevano quelle per la raccolta ed elaborazione dei dati statistici (25,51 ml nel 2014 e 20,89 ml nel 2015).

Nel complesso permane alto il tasso di rigidità della spesa.

Tra le spese in conto capitale, nel 2014, quella relativa agli investimenti (5,28 ml) diminuisce del 53,88 per cento rispetto al 2013 (11,46 ml); le indennità al personale cessato dal servizio (8 ml) diminuiscono del 20 per cento rispetto alle spese impegnate nel 2013. In particolare, tra le spese per investimenti, nel 2014, sono diminuiti gli impegni per acquisizione di risorse informatiche del 10,76 per cento, non sono più presenti acquisizioni relative a risorse strumentali per i censimenti e sono diminuiti del 24,31 per cento gli impegni per altre immobilizzazioni materiali.

Nel 2015, invece, tra le spese in conto capitale, quella relativa alle indennità al personale cessato dal servizio (4 ml) è diminuita del 50 per cento rispetto al 2014 (8 ml) e quelle relative agli investimenti (5,10 ml) diminuiscono del 3,39 per cento rispetto al 2014 (5,28 ml).

Le partite di giro ammontanti a 36,32 ml nel 2014 ed a 38,33 ml nel 2015 presentano in quest'ultimo anno un incremento del 5,53 per cento.

La seguente tabella evidenzia le spese nel triennio 2013-2015.

Tabella n. 10 - Spese

CATEGORIE	2013				2014				2015				2016			
	2013	2014	% inc.za sul totale spese	% inc.za sul totale spese correnti/spese in c/capitale	% var.ne	2014	2015	% inc.za sul totale spese	% inc.za sul totale spese correnti/spese in c/capitale	% var.ne	2014	2015	% inc.za sul totale spese	% inc.za sul totale spese correnti/spese in c/capitale	% var.ne	
Funzionamento	0,713	0,680	0,29	0,37	-4,68	0,547	0,25	0,31	-19,56	0,416	0,417	61,18	76,23	84,65		
Spese per gli organi dell'Istituto	119,712	117,496	49,91	63,23	-1,85	121,431	54,76	69,66	3,35	100,143	102,787	85,23	84,65			
Oneri per il personale in attività di servizio	0,327	0,000	0,00	0,00	-100,00	0,064	0,03	0,04	100,00	0,000	0,000	-	0,00			
Spese per il personale non dipendente	27,521	26,052	11,07	14,02	-5,34	27,417	12,36	15,73	5,24	16,975	17,822	65,16	65,00			
Spese per l'acquisizione di beni di consumo e di servizi	1,102	0,892	0,38	0,48	-19,04	1,343	0,61	0,77	50,56	0,841	1,290	94,28	96,05			
Interessi passivi, oneri finanziari e tributari	2,376	2,341	0,99	1,26	-1,48	2,483	1,12	1,42	6,07	2,325	2,473	99,32	99,60			
Altre spese	151,751	147,461	62,64	79,36	-2,83	153,285	69,12	87,93	3,95	120,700	124,789	81,85	81,41			
Totale spese di funzionamento	25,592	25,512	10,84	13,73	-0,31	20,893	9,42	11,99	-18,11	11,070	9,948	43,39	47,61			
Interventi	0,420	0,480	0,20	0,26	14,42	0,141	0,06	0,08	-70,63	0,026	0,040	5,42	28,37			
Spese per la raccolta, l'elaborazione e la diffusione dei dati statistici	145,000	12,369	5,25	6,66	-91,47	0,000	0,00	0,00	-100,00	0,000	0,000	0,00	0,00			
Spese per la promozione della diffusione dei prodotti e dell'immagine dell'Istituto	0,000	0,000	0,00	0,00	0,00	0,000	0,00	0,00	0,00	0,000	0,000	0,00	0,00			
Spese relative ai censimenti	0,000	0,000	0,00	0,00	0,00	0,000	0,00	0,00	0,00	0,000	0,000	0,00	0,00			
Spese per la ristrutturazione delle statistiche economiche Action Plan	0,000	0,000	0,00	0,00	0,00	0,000	0,00	0,00	0,00	0,000	0,000	0,00	0,00			
Spese relative ad indagini finanziate con assegnazione a specifica destinazione	0,000	0,000	0,00	0,00	0,00	0,000	0,00	0,00	0,00	0,000	0,000	0,00	0,00			
Totale spese correnti	171,011	38,861	16,29	20,64	-77,57	21,034	9,49	12,07	-45,17	11,096	9,988	28,93	47,49			
Investimenti	322,762	185,822	78,93	100,00	-42,43	174,319	78,61	100,00	-6,19	131,796	134,777	70,93	77,82			
Acquisizione risorse informatiche	2,928	2,613	1,11	19,67	-10,76	2,267	1,02	24,90	-13,24	0,495	0,456	18,94	20,11			
Acquisizione risorse strumentali per i censimenti	5,000	0,000	0,00	0,00	-100,00	0,000	0,00	0,00	0,00	0,000	0,000	-	-			
Altre immobilizzazioni materiali	3,528	2,670	1,13	20,10	-24,31	2,837	1,28	31,16	6,25	0,018	0,268	0,67	9,45			
Totale spese per investimenti	11,456	5,283	2,24	39,77	-53,88	5,104	2,30	56,06	-3,39	0,513	0,724	9,71	14,18			
Altre spese in conto capitale	10,000	8,000	3,40	60,23	-20,00	4,000	1,80	43,94	-50,00	1,265	0,410	15,81	10,25			
Indennità al personale cessato dal servizio	0,000	0,000	0,00	0,00	0,00	0,000	0,00	0,00	0,00	0,000	0,000	0,00	0,00			
Estinzione mutui e debiti diversi	10,000	3,000	3,40	60,23	-20,00	4,000	1,80	43,94	-50,00	1,265	0,410	15,81	10,250			
Totale altre spese in conto capitale	21,456	13,283	5,64	100,00	-38,09	9,104	4,11	100,00	-31,46	1,778	1,134	13,39	12,46			
Totale spese in conto capitale	344,218	199,105	84,57	100,00	-42,16	183,423	82,72	100,00	-7,88	133,574	135,911	67,09	74,10			
Uscite aventi natura di partite di giro	39,458	36,321	15,43	36,24	-36,24	38,330	17,28	36,24	5,53	34,929	35,389	96,17	92,33			
Totale SPESE	383,676	235,426	100,00	38,64	-221,753	100,00	100,00	38,64	-221,753	100,00	100,00	71,57	77,25			
Avanzo finanziario	15,196	5,716		11,879		283,632		11,879		283,632						
Totale A PAREGGIO	398,872	241,142		283,632		283,632		283,632		283,632						

Fonte: ISTAT

Permane nel triennio un andamento delle entrate correnti (accertate) superiore al totale delle spese (impegnate).

Infine, per quanto concerne le norme di contenimento della spesa negli esercizi oggetto del controllo, le seguenti tabelle (n. 11 e n. 12), predisposte dall'ISTAT ed evidenziate nelle relazioni allegate ai consuntivi, illustrano i risparmi conseguiti e le somme versate allo Stato per complessivi 2,94 ml nel 2014 e 2,02 ml nel 2015.

Tabella n. 11 - Risparmi di spesa anno 2014

Articolo 61, comma 1 legge 133/08 (organi)	26.700,00
Articolo 67 legge 133/08 (fondo contrattazione integrativa)	736.173,41
Articolo 6, comma 8 D.L. 78/2010 riduzione pubblicità e rappresentanza dell'80% rispetto alla spesa 2009	88.782,40
Articolo 61, comma 5, legge 133/08 riduzione del 50% delle spese relative alle relazioni pubbliche, convegni, mostre, pubblicità e rappresentanza rispetto alla spesa 2007	119.450,00
Articolo 6, comma 1 D.L. 78/2010, riduzione relativa alle spese per organi	187.800,00
Articolo 6, comma 12 D.L. 78/2010 riduzione spese per missioni del 50% rispetto alla spesa 2009	571.000,00
Articolo 6, comma 13 D.L. 78/2010 riduzione spese per formazione del 50% rispetto alla spesa 2009	138.580,32
Articolo 6, comma 14 D.L. 78/2010 riduzione spese auto del 20% rispetto alla spesa 2009	28.667,54
Articolo 1, commi 141-142, legge 228/2012 riduzione dell'80% della spesa sostenuta in media negli anni 2010 e 2011 per l'acquisto di mobili e arredi	281.386,28
TOTALE pagamenti a competenza	2.178.539,95
Articolo 6, comma 14 D.L. 78/2010 riduzione spese auto del 20% rispetto alla spesa 2009 (quota parte anno 2013)	14.535,39
Articolo 61, comma 1 legge 133/08 (organi) risparmio 2009 e 2010	122.400,00
Articolo 6, comma 1 D.L. 78/2010 risparmi 2010, 2011, 2012, 2013	627.591,27
TOTALE pagamenti a residui	764.526,66
TOTALE PAGAMENTI 2014	2.943.066,61

Fonte: ISTAT

Tabella n. 12 - Risparmi di spesa anno 2015

Articolo 61, comma 1 legge 133/08 (organi)	26.700,00
Articolo 61, comma 5, legge 133/08 riduzione del 50% delle spese relative alle relazioni pubbliche, convegni, mostre, pubblicità e rappresentanza rispetto alla spesa 2007	119.450,00
Articolo 67, legge 133/08 (fondo contrattazione integrativa)	736.173,41
Articolo 6, comma 1 D.L. 78/2010, riduzione relativa alle spese per organi	187.800,00
Articolo 6, comma 3 D.L. 78/2010, riduzione 10% relativa alle spese per organi (risparmio 2015)	44.780,98
Articolo 6, comma 8 D.L. 78/2010 riduzione pubblicità e rappresentanza dell'80% rispetto alla spesa 2009	88.782,40
Articolo 6, comma 12 D.L. 78/2010 riduzione spese per missioni del 50% rispetto alla spesa 2009	571.000,00
Articolo 6, comma 13 D.L. 78/2010 riduzione spese per formazione del 50% rispetto alla spesa 2009	138.580,32
Articolo 6, comma 14 D.L. 78/2010 riduzione spese auto del 20% rispetto alla spesa 2009	28.667,54
Articolo 23 ter, D.L. 201/2011 riduzione del compenso per il Presidente dell'Istituto	30.000,00
Articolo 1, commi 141-142, legge 228/2012 riduzione dell'80% della spesa sostenuta in media negli anni 2010 e 2011 per l'acquisto di mobili e arredi	281.386,28
TOTALE pagamenti risparmi 2015	1.971.934,65
Articolo 6, comma 3 D.L. 78/2010, riduzione 10% relativa alle spese per organi (risparmio 2014)	44.780,98
TOTALE pagamenti risparmi 2014	44.780,98
TOTALE PAGAMENTI 2015	2.016.715,63

Fonte: ISTAT

Del rispetto dei limiti imposti dalle norme di contenimento delle spese danno positivamente atto anche le relazioni del Collegio dei Revisori dei conti e le note del Mef ad esito delle verifiche sui rendiconti degli esercizi finanziari in esame.

6.4 La gestione dei residui attivi e passivi

Le seguenti tabelle illustrano gli andamenti dei residui attivi e passivi negli esercizi 2014 e 2015.

Tabella n. 13 - Residui 2014

RESIDUI ATTIVI E PASSIVI 2014						
CATEGORIE	Residui iniziali rettificati	Residui precedenti al 31/12/2014	Residui di competenza	Residui complessivi al 31/12/2014	% var.ne	%inc.za
RESIDUI ATTIVI						
Trasferimenti da parte dello Stato	106.822.951	0	107.233.000	107.233.000	0,38	83,87
Trasferimenti di altri enti pubblici internazionali e privati	10.021.279	8.361.815	2.578.966	10.940.781	9,18	8,56
Entrate derivanti dalla vendita di beni e dalla prestazione di servizi	4.293.889	2.482.508	188.600	2.671.108	-37,79	2,09
Redditi e proventi patrimoniali	1.694	209	4.422	4.631	173,38	0,00
Poste correttive e compensative di spese correnti	916.067	856.756	102.324	959.080	4,70	0,75
Entrate non classificabili in altre voci ed altre entrate	17.695	17.695	0	17.695	0,00	0,01
Totale parte correnti	122.073.575	11.718.983	110.107.312	121.826.295	-0,20	95,284
Entrate in conto capitale	0	0	0	0	0,00	0,00
Totale al netto delle partite di giro	122.073.575	11.718.983	110.107.312	121.826.295	-0,20	95,28
Entrate aventi natura di partite di giro	5.477.900	4.597.422	1.432.247	6.029.668	10,07	4,72
TOTALE RESIDUI ATTIVI	127.551.475	16.316.405	111.539.559	127.855.963	0,24	100,00
Composizione rispetto al totale		12,76	87,24	100,00		
RESIDUI PASSIVI						
Spese correnti	244.649.426	203.107.414	54.026.167	257.133.581	5,10	84,75
Spese in conto capitale	36.811.642	31.353.989	11.505.369	42.859.358	16,43	14,13
Totale parte corrente e conto capitale	281.461.068	234.461.403	65.531.536	299.992.939	6,58	98,87
Partite di giro	3.008.076	2.021.951	1.391.714	3.413.665	13,48	1,13
TOTALE RESIDUI PASSIVI	284.469.144	236.483.354	66.923.250	303.406.604	6,66	100,00
Composizione rispetto al totale		77,94	22,06	100,00		
Differenza (residui attivi meno residui passivi)	-156.917.669	-220.166.949	44.616.309	-175.550.641		

Fonte: ISTAT

Tabella n. 14 - Residui 2015

RESIDUI ATTIVI E PASSIVI 2015						
CATEGORIE	Residui iniziali rettificati	Residui precedenti al 31/12/2015	Residui di competenza	Residui complessivi al 31/12/2015	% var.ne	%inc.za
RESIDUI ATTIVI						
Trasferimenti da parte dello Stato	107.233.000	0	90.299.163	90.299.163	-15,79	83,66
Trasferimenti di altri enti pubblici internazionali e privati	10.916.660	5.229.076	1.321.463	6.550.539	-40,00	6,07
Entrate derivanti dalla vendita di beni e dalla prestazione di servizi	2.671.108	2.427.024	121.043	2.548.067	-4,61	2,36
Redditi e proventi patrimoniali	4.631	4.619	13	4.632	0,02	0,00
Poste correttive e compensative di spese correnti	958.001	439.841	72.129	511.970	-46,56	0,47
Entrate non classificabili in altre voci ed altre entrate	17.695	17.695	0	17.695	0,00	0,02
Totale parte correnti	121.801.095	8.118.255	91.813.811	99.932.066	-17,95	92,581
Entrate in conto capitale	0	0	0	0	0,00	0,00
Totale al netto delle partite di giro	121.801.095	8.118.255	91.813.811	99.932.066	-17,95	92,58
Entrate aventi natura di partite di giro	6.029.669	5.448.950	2.558.746	8.007.695	32,80	7,42
TOTALE RESIDUI ATTIVI	127.830.764	13.567.205	94.372.557	107.939.761	-15,56	100,00
Composizione rispetto al totale		12,57	87,43	100,00		
RESIDUI PASSIVI						
Spese correnti	230.084.090	178.144.305	39.542.177	217.686.482	-5,39	83,54
Spese in conto capitale	37.531.016	28.995.285	7.969.778	36.965.063	-1,51	14,19
Totale parte corrente e conto capitale	267.615.106	207.139.590	47.511.955	254.651.545	-4,84	97,72
Partite di giro	3.413.665	2.994.339	2.940.782	5.935.121	73,86	2,28
TOTALE RESIDUI PASSIVI	271.028.771	210.133.929	50.452.737	260.586.666	-3,85	100,00
Composizione rispetto al totale		80,64	19,36	100,00		
Differenza (residui attivi meno residui passivi)	-143.198.007	-196.566.724	43.919.820	-152.646.905		

Fonte: ISTAT

Alla fine del 2014 i residui attivi, ammontanti a 127,86 ml al lordo delle partite di giro (121,83 ml al netto), di cui 121,83 ml di parte corrente, sono costituiti da quelli formati nel 2013 e negli anni precedenti per 11,72 ml (corrispondenti al 9,6 per cento della consistenza iniziale rettificata) e dai residui attivi formati nell'anno per 110,11 ml al netto delle partite di giro, che costituiscono il 90,4 per cento dei residui complessivi.

La quota più consistente, pari a 107,23 ml, pari all'88,02 per cento del totale al netto delle partite di giro (6,03 ml), è da attribuire al fatto che l'Istituto nel corso dell'esercizio non ha riscosso completamente l'assegnazione prevista nel 2014, riscossione avvenuta nei primi mesi del 2015.

I residui attivi finali al 31/12/2014, comprensivi delle partite di giro, aumentano dello 0,24 per cento rispetto a quelli evidenziati nel rendiconto al 31/12/2013 (127,55 ml).

Il relativo indice complessivo di smaltimento risulta pari al 87,21 per cento; tale indice coincide con quello delle spese correnti stante l'assenza di riscossione dei residui in *c/capitale* (l'indice relativo alle sole entrate derivanti da contributi da altri enti del settore pubblico, da enti internazionali e da privati passa dal 16,56 per cento del 2014 al 52,10 per cento del 2015).

Per quanto concerne, invece, l'esercizio finanziario 2015 si evidenzia che la relazione dei revisori dei conti, allegata al conto consuntivo, rende noto che dal 2015 l'Ente ha avviato un importante programma di analisi dei residui tramite una più mirata attività di riaccertamento in linea con quanto previsto dall'art. 40 del d.p.r. n. 97/2003.

Nel corso del 2015 si sono formati nuovi residui attivi per 94,37 ml, al lordo delle partite di giro (pari al 87,43 per cento dei residui attivi complessivi al 31 dicembre 2015) e sono state effettuate riscossioni per 114,26 ml sui residui del 2014 e degli esercizi precedenti, corrispondenti al 89,39 per cento della consistenza iniziale rettificata (127,83 ml); il saldo dei residui attivi degli esercizi precedenti si riduce a 13,57 ml (12,57 per cento dei residui attivi complessivi al 31 dicembre 2015).

Per effetto di ciò, il valore complessivo dei residui attivi alla fine del 2015 ammonta ad 107,94 ml ed è dovuto, principalmente, al mancato introito del trasferimento statale nel corso dell'anno 2015 (90,30 ml), pari all'83,66 per cento dei residui complessivi al 31 dicembre 2015, incasso avvenuto nei primi mesi dell'esercizio 2016.

Circa la gestione dei residui passivi, gli stessi al 31 dicembre 2014 ammontano a 303,41 ml (al lordo delle partite di giro) di cui 299,99 ml di parte corrente e sono costituiti da quelli derivanti dagli anni 2013 e precedenti (236,48 ml) e dai residui passivi formatisi nell'anno 2014 (66,92 ml).

Le quote più consistenti di tali residui (58,98 per cento) sono da attribuire ai residui passivi di parte corrente per spese da interventi pari a 178,95 ml, di cui 139,50 ml relativi a spese per i censimenti, e 33,47 ml per la raccolta, l'elaborazione e la diffusione dei dati statistici.

Lo smaltimento dei residui passivi totali risulta del 16,7 per cento, quello relativo alle spese in conto capitale è pari al 14,8 per cento; quello relativo alle spese correnti, invece, raggiunge il 17 per cento (l'indice relativo alle sole spese correnti era del 43,9 per cento nel 2013).

I residui passivi finali al 31 dicembre 2014 (303,41 ml), comprensivi delle partite di giro, aumentano del 4,66 per cento rispetto a quelli esistenti al 31 dicembre 2013.

La composizione finale dei residui passivi al 31 dicembre 2014 vede prevalere quelli relativi alle spese per interventi per 178,95 ml (58,98 per cento) e quelli relativi alle spese di funzionamento per 78,18 ml (25,77 per cento), in misura minore riguarda quelli inerenti alle spese in conto capitale per 42,86 ml (14,13 per cento), ed infine quelli inerenti alle partite di giro (1,12 per cento).

Relativamente alla gestione finanziaria 2015, i residui passivi, a fine anno, ammontano a 260,59 ml (al lordo delle partite di giro), di cui 254,65 ml di parte corrente e sono composti da quelli derivanti dagli anni 2014 e precedenti (207,14 ml) e da quelli formatisi nel 2015 (47,51 ml).

Tali residui diminuiscono del 14,1 per cento rispetto a quelli esistenti ad inizio anno (303,41 ml), a seguito delle economie riferibili ad impegni relativi agli anni 2014 e precedenti per i quali l'Istituto ha operato le necessarie variazioni, dovute principalmente alle minori spese sostenute sui capitoli degli oneri per il personale in attività di servizio.

La composizione finale dei residui passivi al 31 dicembre 2015 vede prevalere quelli relativi alle spese per interventi per 147,57 ml (56,63 per cento), mentre in misura minore riguarda quelli delle spese di funzionamento per 70,11 ml (26,90 per cento), quelli inerenti le spese in conto capitale per 36,96 ml (14,18 per cento) e quelli relativi alle partite di giro (2,29 per cento).

Un aumento del tasso di smaltimento dei residui passivi, rispetto al 2014, si rileva per quelli di parte corrente che passa dal 17,0 per cento al 22,6 per cento; per i residui in c/capitale l'incremento passa dal 14,8 per cento al 22,7 per cento.

6.5 Il conto economico

Il conto economico è redatto in forma scalare secondo le disposizioni contenute nell'art. 2425 del codice civile, nonché le raccomandazioni emanate dal Consiglio Nazionale dei Dottori Commercialisti e dei Ragionieri, per quanto applicabili, ed evidenzia le componenti economiche, positive e negative, secondo i criteri di competenza economica.

Lo schema utilizzato tiene conto di quanto previsto dal d.p.r. n. 97/2003.

Analizzando le componenti del conto economico relativo alle gestioni del biennio in argomento, si evidenzia un totale del valore della produzione per complessivi 204,79 ml nel 2014 e 195,19 ml nel 2015, con un decremento che deriva essenzialmente dal minore trasferimento da parte dello Stato nel 2015.

I costi della produzione negli esercizi 2014 e 2015 ammontano rispettivamente a 202,20 ml e 186,10 ml (-7,96 per cento rispetto al 2014). Le voci di costo più rilevanti tra i costi della produzione sono: “il costo del personale” pari a 130,67 ml nel 2014 (con una incidenza del 64,62 per cento sui costi complessivi) e a 130,56 ml nel 2015 (con una incidenza del 70,15 per cento); “il costo per servizi” per 53,01 ml nel 2014 (con una incidenza del 26,22 per cento) e per 37,59 ml nel 2015 (con una incidenza del 20,20 per cento).

La differenza tra valore e costi della produzione determina un risultato positivo della gestione caratteristica nel 2014 di 2,59 ml e nel 2015 di 9,09 ml.

I proventi ed oneri finanziari presentano un saldo positivo di euro 26.747 nel 2014, mentre nel 2015 il saldo è positivo per euro 4.818.

Le partite straordinarie, caratterizzate anche dalla gestione dei residui, concorrono in modo positivo al risultato economico per 1,15 ml nel 2014 e per 31,84 ml nel 2015; come riferito nel corso degli esercizi in esame l'Istituto non ha riscosso per intero le assegnazioni dello Stato relative ai medesimi periodi, essendo le riscossioni avvenute nei primi mesi dell'anno successivo.

Nel 2014 il risultato prima delle imposte (3,76 ml al lordo delle imposte ammontanti a euro 886.078), determina un avanzo economico pari a 2,88 ml, influenzato anche dal saldo positivo della gestione straordinaria (1,15 ml); nel 2015 il risultato prima delle imposte (40,89 ml al lordo delle imposte ammontanti a 1,33 ml), determina un avanzo economico pari a 39,56 ml, principalmente determinato dal saldo positivo della gestione straordinaria (31,85 ml).

In particolare, relativamente all'esercizio 2014 va segnalato che il valore delle immobilizzazioni materiali (apparecchiature informatiche e software di base) e i relativi fondi sono stati adeguati al loro valore effettivo, in quanto soggetti ad obsolescenza. Conseguentemente nelle partite straordinarie la voce "insussistenze del passivo" ammonta a 17,19 ml (di cui 5,09 ml determinati da variazioni dei residui passivi e i restanti 12,10 ml da sopravvenienze attive in connessione all'operazione di rideterminazione del valore dei cespiti di cui sopra). Di contro le "insussistenze dell'attivo" (-15,96 ml) sono riferite per oltre 14 ml all'operata valutazione dei fondi di ammortamento e per il restante importo all'eliminazione di residui attivi non più esigibili.

L'avanzo economico del 2015, deriva principalmente dal valore delle "sopravvenienze attive ed insussistenze del passivo derivanti dalla gestione dei residui" (32,05 ml). Tale importo, evidenzia la relazione allegata al rendiconto, considera le economie riferibili ad impegni relativi agli anni 2014 e precedenti, per i quali si è proceduto ad operare le necessarie variazioni. La relazione del Collegio dei revisori dei conti (allegata al verbale del 28 aprile 2016) dà conto dell'effettuato riaccertamento dei residui derivanti dagli esercizi 2014 e precedenti, esprimendo parere favorevole all'adozione del provvedimento di eliminazione. In particolare, durante il 2015, si sono verificati mutamenti nella consistenza dei residui passivi (di parte corrente) a seguito di: economie verificatesi in sede di pagamento dei titoli di spesa, forniture non più eseguite, debiti non più esigibili, cancellazione di residui di stanziamento e minori spese relativamente ai capitoli degli oneri del personale in servizio (quest'ultimi per 25,1 ml, secondo le indicazioni della Direzione centrale del personale dell'Istituto).

Tabella n. 15 - Conto economico esercizi 2014 e 2015

CONTO ECONOMICO	2014	2015	Var % 2015/2014	2015	Var % 2015/2014
A) VALORE DELLA PRODUZIONE					
1) proventi e corrispettivi per la produzione delle prestazioni e/o servizi	3.452.165	702.606	-79,65	283.353	-59,67
2) assegnazione dello Stato e altri contributi da enti pubblici e privati	351.736.439	199.999.670	-43,14	192.284.636	-3,86
3) variazione delle rimanenze di prod. in corso di lavoraz., semilav. e finiti	-72.731	-2.740	-96,23	-94.575	3.351,6
4) incrementi di immobilizzazioni per lavori interni	0	0	0,00	0	0,00
5) altri ricavi e proventi	4.192.784	4.086.272	-2,54	2.720.671	-33,42
Totale valore della produzione (A)	359.308.657	204.785.808	-43,01	195.194.085	-4,68
B) COSTI DELLA PRODUZIONE					
6) per materie prime, sussidiarie, consumo e merci	1.301.604	1.558.070	19,70	1.388.946	-10,85
a) per spese di funzionamento	913.397	948.034	3,79	901.876	-4,87
b) per interventi	388.207	610.036	57,14	487.070	-20,16
7) per servizi	185.896.568	53.010.925	-71,48	37.588.563	-29,09
a) per spese di funzionamento	14.946.536	15.259.706	2,10	16.976.984	11,25
b) per interventi	170.950.032	37.751.219	-77,92	20.611.579	-45,40
8) per godimento beni di terzi	11.729.277	9.896.217	-15,63	9.564.112	-3,36
9) per il personale	128.898.433	130.670.355	1,37	130.560.736	-0,08
a) salari e stipendi	86.740.507	85.289.121	-1,67	88.134.465	3,34
b) oneri sociali	20.918.489	20.562.664	-1,70	21.291.464	3,54
c) accantonamento al fondo trattamento di fine rapporto	9.186.829	13.173.821	43,40	9.129.902	-30,70
d) competenze arretrate derivanti dai rinnovi contrattuali	0	0	0	0	0
e) altri costi	12.052.608	11.644.749	-3,38	12.004.905	3,09
10) ammortamenti e svalutazioni	3.905.308	4.182.940	7,11	4.170.104	-0,31
a) ammortamento delle immobilizzazioni immateriali	0	0	0,00	1.269.837	100,00
b) ammortamento delle immobilizzazioni materiali	3.905.308	4.182.940	7,11	2.900.267	-30,66
c) altre svalutazioni delle immobilizzazioni	0	0	0,00	0	0,00
d) svalutazione dei crediti compresi nell'attivo circol. e disponibilità liquide	0	0	0,00	0	0,00
11) variazioni delle rimanenze di materie prime, sussidiarie, di cons. e merci	0	0	0,00	0	0,00
12) accantonamenti per rischi	0	0	0,00	0	0,00
13) accantonamenti ai fondi per oneri (fondo rinnovi contrattuali)	0	0	0,00	0	0,00
14) oneri diversi di gestione	2.992.581	2.880.554	-3,74	2.830.308	-1,74
Totale costi (B)	334.723.771	202.199.061	-39,59	186.102.769	-7,96
DIFFERENZA TRA VALORE E COSTI DELLA PRODUZIONE (A-B)	24.584.886	2.586.747	-89,48	9.091.316	251,46
C) PROVENTI E ONERI FINANZIARI					
15) proventi da partecipazioni	0	0	0,00	0	0,00
16) altri proventi finanziari	33.348	32.416	-2,79	13.538	-58,24
a) di crediti iscritti nelle immobilizzazioni	0	0	0,00	0	0,00
b) di titoli iscritti nelle immobilizzazioni che non costituiscono partecipazioni	0	0	0,00	0	0,00
c) di titoli iscritti nell'attivo circolante che non costituiscono partecipazioni	0	0	0,00	0	0,00
d) proventi diversi dai precedenti (interessi attivi)	33.348	32.416	-2,79	13.538	-58,24
17) interessi passivi e altri oneri finanziari	5.303	5.669	6,90	8.720	53,82
Totale proventi ed oneri finanziari (15+16-17)	28.045	26.747	-4,63	4.818	-81,99
D) RETTIFICHE DI VALORE DI ATTIVITA' FINANZIARIE					
18) rivalutazioni:	0	0	0,00	0	0,00
a) di partecipazioni	0	0	0,00	0	0,00
b) di immobilizzazioni finanziarie	0	0	0,00	0	0,00
c) di titoli iscritti nell'attivo circolante	0	0	0,00	0	0,00
19) svalutazioni:	0	0	0,00	-55.209	100,00
a) di partecipazioni	0	0	0,00	-55.209	100,00
b) di immobilizzazioni finanziarie	0	0	0,00	0	0,00
c) di titoli iscritti nell'attivo circolante	0	0	0,00	0	0,00
Totale rettifiche di valore	0	0	0,00	-55.209	100,00
E) PROVENTI E ONERI STRAORDINARI					
20) proventi, separata indicaz. plusv. da alienaz. i cui ricavi non sono iscr. al n. 5)	0	0	0,00	0	0,00
21) oneri straord. separata indicaz. minusv. da alienaz. i cui effetti non sono iscr. al n. 14)	-28.980	-87.943	203,46	-173.438	97,22
22) sopravv.nze attive ed insuss. del passivo derivanti dalla gestione dei residui	11.229.116	17.194.662	53,13	32.049.491	86,39
23) sopravv.nze passive ed insuss. dell'attivo derivanti dalla gestione dei residui	-1.318.262	-15.957.807	1.110,5	-25.200	-99,84
24) Variazioni saldi del conto postale e dei conti economici	-213.385	1.275	-100,60	-1.194	-193,6
Totale delle partite straordinarie	9.668.489	1.150.187	-88,10	31.849.659	2.669
RISULTATO PRIMA DELLE IMPOSTE (A-B+C+D+E)	34.281.420	3.763.681	-89,02	40.890.584	986,45
Imposte dell'esercizio	-1.096.453	-886.078	-19,19	-1.334.536	50,61
AVANZO/DISAVANZO/PAREGGIO ECONOMICO	33.184.967	2.877.603	-91,33	39.556.048	1.275

Fonte: ISTAT

6.6 La situazione patrimoniale

Si premette che dal 2014 i prospetti dello stato patrimoniale utilizzati dell'Ente sono quelli di cui alle schede allegate al d.p.r. n. 97/2003 (allegato n. 13).

La situazione patrimoniale, al 31 dicembre 2014, presenta un patrimonio netto di 2,28 ml, che registra un incremento di 2,88 ml, rispetto all'esercizio precedente (pari a euro -595.159), a seguito del rilevamento dell'avanzo economico.

Anche al 31 dicembre 2015 il patrimonio netto è positivo (41,84 ml), in considerazione dell'avanzo economico pari a 39,56 ml.

Come riferito nel 2014 si è provveduto a rideterminare il valore delle immobilizzazioni, esposte al netto dei relativi fondi di ammortamento.

Il totale dell'attivo nel 2014 pari a 418,321 ml, subisce un incremento, rispetto all'anno precedente (396,76 ml), del 5,43 per cento, per effetto dell'aumento delle disponibilità liquide (da 215,68 ml a 240,03 ml), del valore dei beni mobili in corso di acquisizione (da 18,217 ml a 20,13 ml) e della consistenza dei diritti di brevetto industriale e dei diritti di utilizzazione delle opere di ingegno (da euro 539.849 a 1,368 ml).

Nel 2015 l'attivo patrimoniale è lievemente incrementato dello 0,45 per cento rispetto al 2014 (da 418,32 ml a 420,19 ml), per effetto principalmente dell'aumento delle disponibilità liquide, che passano da 240,03 ml nel 2014 a 261,36 ml, e al decremento dei residui attivi che passano da 127,86 ml a 107,94 ml.

Riguardo al patrimonio immobiliare, il terreno acquisito dal Comune di Roma e situato presso il comprensorio di Pietralata per la costruzione di una nuova sede dell'Istituto è iscritto in bilancio in entrambi gli esercizi per un importo complessivo di 13,93 ml. Le immobilizzazioni materiali comprendono, inoltre, l'immobile adibito a sede principale e assegnato all'Istituto in uso gratuito, la concessione di uno stabilimento balneare al Lido di Castel Fusano, costruito su terreno demaniale per fini assistenziali a favore del personale, e due immobili di proprietà destinati a sede ausiliaria dell'Istituto, per una superficie complessiva di oltre 10 mila mq.

Fra le poste dell'attivo figura la partecipazione dell'ISTAT, rappresentata da n. 48.082 azioni del valore nominale di euro 1 nell'ANCITEL S.p.a., così come risulta dal verbale di assemblea straordinaria del 7 maggio 2015, con il quale si è provveduto alla riduzione del capitale sociale. A tal fine si è proceduto alla svalutazione della partecipazione azionaria per un ammontare pari a euro 55.209 (come differenza tra il valore nominale delle azioni possedute al 31 dicembre 2015 pari a euro

48.082 ed il valore al 31 dicembre 2014, pari ad euro 103.291, determinato sulla base del prezzo di acquisto).

Ulteriore partecipazione è quella nell'Ente senza scopo di lucro Consorzio MIPA (Consorzio per lo sviluppo delle metodologie e delle innovazioni nelle pubbliche amministrazioni) per un valore complessivo di euro 9.038. I restanti soci sono l'Università degli Studi di Roma "Tor Vergata" e il Centro di Ricerca e sviluppo sul E-Content (CReSEC).

Il valore totale delle partecipazioni risulta essere, al 31 dicembre 2015, pari a euro 57.120.

Le passività subiscono nel 2014 un incremento del 5,43 per cento, dovuto principalmente all'aumento dei residui passivi (da 289,90 ml a 303,41 ml) e dell'indennità di trattamento di fine rapporto di lavoro subordinato maturato (da 107,46 ml a 112,63 ml).

Nel 2015 il totale dei debiti ammonta a 260,59 ml, registrando una flessione del 14,11 per cento, mentre il debito maturato per il trattamento di fine rapporto si assesta a 117,76 ml, incrementato del 4,5 per cento.

Tabella n. 16 - Stato patrimoniale esercizi 2014 e 2015 - Attività

A) CREDITI VERSO LO STATO ED ALTRI ENTI PUBBLICI PER LA PARTECIPAZIONE AL PATRIMONIO INIZIALE					
B) IMMOBILIZZAZIONI					
<i>I. Immobilizzazioni immateriali</i>					
1) Costi d'impianto e di ampliamento					
2) Costi di ricerca, di sviluppo e di pubblicità					
3) Diritti di brevetto industriale e diritti di utilizzazione delle opere di ingegno	539.849	1.368.292	153,46	1.002.224	-26,75
4) Concessioni, licenze, marchi e diritti simili					
5) Avviamento					
6) Immobilizzazioni in corso e acconti	-	-		553.629	
8) Manutenzioni straordinarie e migliorie su beni di terzi					
9) Altre	844.214	844.214	0,00	844.214	0,00
TOTALE	1.384.063	2.212.506	59,86	2.400.067	8,48
<i>II. Immobilizzazioni materiali</i>					
1) Terreni e fabbricati	14.756.840	14.756.840	0,00	14.756.840	0,00
2) Impianti e macchinari	1.844.759	1.273.501	-30,97	1.285.789	0,96
3) Attrezzature industriali e commerciali					
4) Automezzi e motomezzi					
5) Immobilizzazioni in corso e acconti	18.217.391	20.133.546	10,52	18.181.689	-9,69
6) Diritti reali di godimento					
7) altri beni	15.672.070	11.768.547	-24,91	14.125.912	20,03
TOTALE	50.491.060	47.932.433	-5,07	48.350.230	0,87
<i>III. Immobilizzazioni finanziarie con separata indicazione, per ciascuna voce dei crediti, degli importi esigibili entro l'esercizio successivo</i>					
1) Partecipazioni in:	112.329	112.329	0,00	57.120	-49,15
a) imprese controllate					
b) imprese collegate					
c) imprese controllanti					
d) altre imprese					
e) altri enti	112.329	112.329	0,00	57.120	-49,15
2) Crediti					
a) verso imprese controllate					
b) verso imprese collegate					
c) verso lo Stato e altri soggetti pubblici					
d) verso altri					
3) Altri titoli					
4) Crediti finanziari diversi					
TOTALE	112.329	112.329	0,00	57.120	-49,15
Totale immobilizzazioni (B)					
C) ATTIVO CIRCOLANTE	51.987.452	50.257.269	-3,33	50.807.417	1,09
<i>I. Rimanenze</i>					
1) materie prime, sussidiarie e di consumo					
2) prodotti in corso di lavorazione e semilavorati					
3) lavori in corso					
4) prodotti finiti e merci	180.809	178.069	-1,52	83.495	-53,11
5) acconti					
TOTALE	180.809	178.069	-1,52	83.495	-53,11
<i>II. Residui attivi, con separata indicazione, per ciascuna voce, degli importi esigibili oltre l'esercizio successivo</i>					
1) crediti verso utenti, clienti ecc.	16.382.213	14.750.920	-9,96	10.329.967	-29,97
2) crediti verso iscritti, soci e terzi					
3) crediti verso imprese controllate e collegate					
4) crediti verso lo Stato ed altri soggetti pubblici	107.789.251	108.000.077	0,20	91.328.529	-15,44
4-bis) crediti tributari	966.299	767.077	-20,62	1.029.366	34,19
4-ter) imposte anticipate					
5) crediti verso altri	4.740.181	5.104.966	7,70	6.281.267	23,04
TOTALE	128.911.644	127.855.963	-0,82	107.939.763	-15,58
<i>III. Attività finanziarie che non costituiscono immobilizzazioni</i>					
1) partecipazioni in imprese controllate					
2) partecipazioni in imprese collegate					
3) altre partecipazioni					
4) altri titoli					
TOTALE	-	-		-	
<i>IV. Disponibilità liquide</i>					
1) depositi bancari e postali	215.679.939	240.030.012	11,29	261.356.652	8,88
2) assegni					
3) denaro e valori in cassa					
TOTALE	215.679.939	240.030.012	11,29	261.356.652	8,88
Totale attivo circolante (C)					
D) RATEI E RISCONTI	344.772.392	368.064.044	6,76	369.379.909	0,36
1) ratei attivi					
2) risconti attivi					
Totale ratei e risconti (D)					
Totale attivo	396.759.844	418.321.313	5,43	420.187.326	0,45

Fonte: ISTAT

Tabella n. 17 - Stato patrimoniale esercizi 2014 e 2015 - Passività

PASSIVITÀ	2014	2014	2015	2015	2015
A) PATRIMONIO NETTO					
<i>I. Fondo di dotazione</i>					
<i>II. Riserve obbligatorie e derivanti da leggi</i>					
<i>III. Riserve di rivalutazione</i>					
<i>IV. Contributi a fondo perduto</i>					
<i>V. Contributi per ripiano disavanzi</i>					
<i>VI. Riserve statutarie</i>					
<i>VII. Altre riserve distintamente indicate</i>					
<i>VIII. Avanzi (disavanzi) economici portati a nuovo</i>	-33.780.126	-595.159	-98,24	2.282.443	-483,50
<i>IX. Avanzo (disavanzo) economico d'esercizio</i>	33.184.967	2.877.603	-91,33	39.556.048	1.274,62
Totale Patrimonio netto(A)	-595.159	2.282.444	-483,50	41.838.491	1.733,06
B) CONTRIBUTI IN CONTO CAPITALE					
1) per contributi a destinazione vincolata					
2) per contributi indistinti per la gestione					
3) per contributi in natura					
Totale contributi in conto capitale(B)	0	0	0,00	0	0,00
C) FONDO PER RISCHI ED ONERI					
1) per trattamento di quiescenza e obblighi simili					
2) per imposte					
3) per altri rischi ed oneri futuri					
4) per ripristino investimenti					
Totale Fondi rischi ed oneri futuri (C)	0	0	0,00	0	0,00
D) TRATTAMENTO DI FINE RAPPORTO DI LAVORO SUBORDINATO	107.458.444	112.632.265	4,81	117.762.168	4,55
E) RESIDUI PASSIVI, con separata indicazione, per ciascuna voce, degli importi esigibili oltre l'esercizio successivo					
1) obbligazioni					
2) verso le banche	3.881	7.693	98,23	11.501	49,49
3) verso altri finanziatori					
4) acconti					
5) debiti verso fornitori	225.224.193	224.410.566	-0,36	194.596.704	-13,29
6) rappresentati da titoli di credito					
7) verso imprese controllate, collegate e controllanti					
8) debiti tributari	2.050.197	2.778.510	35,52	3.181.109	14,49
9) debiti verso istituti di previdenza e sicurezza sociale	5.667.424	4.705.105	-16,98	4.345.882	-7,63
10) debiti verso iscritti, soci e terzi per prestazioni dovute					
11) debiti verso lo Stato ed altri soggetti pubblici	700.335	15.619	-97,77	0	-100,00
12) debiti diversi	56.250.528	71.489.110	27,09	58.451.471	-18,24
TOTALE	289.896.558	303.406.604	4,66	260.586.667	-14,11
Totale debiti (E)	289.896.558	303.406.604	4,66	260.586.667	-14,11
F) RATEI E RISCONTI					
1) ratei passivi					
2) risconti passivi					
3) aggio su prestiti					
4) riserve tecniche					
Totale ratei e risconti (F)	0	0		0	0,00
Totale passivo netto	396.759.844	418.321.313	5,43	420.187.326	0,45

Fonte: ISTAT

6.7 La situazione amministrativa

La situazione amministrativa al 31 dicembre 2014 e 2015 risulta dalla seguente tabella.

Tabella n. 18 - Situazione amministrativa esercizi 2014 e 2015

Situazione amministrativa	2013	2014	2015	
Consistenza di cassa ad inizio esercizio		223.826.075	215.651.327	240.000.125
Riscossioni				
- in conto competenza	285.499.616	129.602.569	139.259.513	
- in conto residui	3.738.478	111.235.070	114.263.558	
		289.238.094	240.837.639	253.523.071
Pagamenti				
- in conto competenza	211.411.583	168.503.050	171.300.395	
- in conto residui	86.001.259	47.985.791	60.894.842	
		297.412.842	216.488.841	232.195.237
Consistenza di cassa a fine esercizio		215.651.327	240.000.125	261.327.959
Saldo c/c postale		0	1.168	0
Saldo conti economici		28.612	28.719	28.693
Disponibilità complessiva di cassa a fine esercizio		215.679.939	240.030.012	261.356.652
Residui attivi				
- degli esercizi precedenti	15.538.764	16.316.404	13.567.205	
- dell'esercizio	113.372.880	111.539.559	94.372.558	
		128.911.644	127.855.963	107.939.763
Residui passivi				
- degli esercizi precedenti	117.632.189	236.483.354	210.133.929	
- dell'esercizio	172.264.370	66.923.250	50.452.737	
		289.896.559	303.406.604	260.586.666
Avanzo d'amministrazione		54.695.024	64.479.371	108.709.749
di cui				
Quota indisponibile		28.974.882	33.619.256	33.619.256
Quota disponibile		25.720.142	30.860.115	75.090.493

Fonte: ISTAT

La gestione di cassa registra nel 2014 un avanzo di 24,35 ml (risultante da riscossioni per 240,84 ml e pagamenti per 216,49 ml) e nel 2015 un avanzo di 21,33 ml (risultante da riscossioni per 253,52 ml e pagamenti per 232,19 ml).

Per effetto della gestione dell'esercizio 2014, la consistenza di cassa passa da 215,65 ml ad 240 ml al 31 dicembre dello stesso anno, mentre alla fine del 2015 la disponibilità complessiva ammonta a 261,33 ml.

Relativamente al 2014 aggiungendo alla disponibilità complessiva di cassa finale (240,03 ml) il totale dei residui attivi finali (127,86) e sottraendo i residui passivi finali (303,41 ml) si ottiene un avanzo di amministrazione di 64,48 ml.

Nel 2015 risulta un avanzo di amministrazione di 108,710 ml, derivante dalla somma della disponibilità complessiva di cassa finale (261,36 ml), dei residui attivi finali (107,94 ml) e dalla decurtazione dei residui passivi finali (260,58 ml).

Il suddetto avanzo è stato vincolato per una quota pari a 33,62 ml (determinata dalla somma dei vincoli posti all'utilizzo degli avanzi di amministrazione per gli anni 2013 e 2014) ai fini della realizzazione degli obblighi comunitari finanziati con apposito stanziamento previsto dall'art. 1 c. 3, d.l. 18 dicembre 2012, n. 179. Per quanto attiene, infine, all'avanzo disponibile (75,09 ml), l'Istituto, tenuto conto di quanto già evidenziato in sede di approvazione del conto consuntivo 2014, manifesta l'intento di destinarlo, in tutto o in parte, alla realizzazione della sede unica di Pietralata, nonché al progetto di modernizzazione in atto.

CONSIDERAZIONI FINALI

Dopo un periodo di reggenza, a seguito della cessazione del Presidente e del perfezionamento della nomina del nuovo vertice, con d.p.r. del 15 luglio 2014 è stato nominato il nuovo Presidente dell'Istituto, per la durata di un quadriennio.

Con delibera n. 4/PRES del 28 gennaio 2015 è stato nominato il nuovo Direttore generale, successivamente confermato con delibera n. 15 del 7 aprile 2016.

Il Consiglio ha cessato il proprio mandato il 22 dicembre 2014 e con il d.p.c.m del 14 dicembre 2015 si è addivenuti al rinnovo della relativa composizione.

La rideterminazione del modello organizzativo, stabilita dal d.p.c.m. 28 aprile 2011, che ha subito rilevanti modifiche nell'ambito dell'avviato programma di modernizzazione, dovrebbe comportare una semplificazione degli strumenti organizzativi e risparmi di spesa.

Al riguardo, riservandosi la Sezione di compiere ulteriori approfondimenti, non può comunque in questa sede sottacersi che la ridefinizione dell'assetto organizzativo delle strutture centrali, operata con l'AOGI del febbraio 2016, reca significative modificazioni, in particolare per quanto attiene alla istituzione della Direzione centrale per la pianificazione strategica, l'indirizzo del sistema statistico nazionale, le relazioni istituzionali e gli affari comunitari, ad alcune disposizioni precettive (art. 3, c. 4) del regolamento di organizzazione di cui al d.p.c.m. 28 aprile 2011 e, pertanto, potrebbe richiedere l'adozione di un atto avente analoga posizione nella gerarchia delle fonti.

Allo scopo di rafforzare la funzione statistica, in coerenza con le disposizioni comunitarie e internazionali, l'art. 3 del d.l. 18 dicembre 2012, n. 179, conv. in l. n. 221/2012, ha previsto, altresì, l'emanazione da parte del Governo di un nuovo regolamento (ai sensi dell'art. 17, c. 2., della legge 23 agosto 1988, n. 400) per la revisione del d.lgs. n. 322/1989, nel rispetto dei principi e dei criteri direttivi di rafforzare l'indipendenza dell'Istituto e degli altri enti del SISTAN e di migliorarne gli assetti organizzativi, anche con riferimento ai contenuti del d.p.r. n. 166/2010.¹⁰

Tale regolamento non risulta a tutt'oggi emanato.

Con i censimenti degli anni 2010 e 2011, i cui risultati finali sono stati diffusi negli anni 2013- 2014, unitamente ai risultati del censimento generale della popolazione dell'aprile 2014, è venuta meno l'effettuazione da parte dell'ISTAT, a cadenza decennale, di censimenti generali.

¹⁰ Per le relative modalità di applicazione l'art. 13, c. 2-bis del d.l. 21 giugno 2013 n. 69, conv. in l. 9 agosto 2013, n. 98 ha previsto che, qualora non adottato decorsi ulteriori trenta giorni dalla data di entrata in vigore della legge di conversione del decreto, il regolamento è adottato su proposta del Presidente del Consiglio dei ministri.

Coerentemente con le indicazioni a carattere europeo e con il programma di cui sopra, la rilevazione statistica è ora tesa alla implementazione di censimenti permanenti (censimento permanente della popolazione, censimento permanente delle imprese, censimento permanente delle istituzioni pubbliche, censimento permanente delle istituzioni no-profit, censimento permanente delle aziende agricole).

Non si è ancora concluso l'iter di approvazione del nuovo regolamento di gestione e di contabilità dell'Istituto, avviato con la proposta del Consiglio in data 23 settembre 2013.

La gestione finanziaria di competenza presenta nel 2014 un avanzo di 5,7 ml e nel 2015 un avanzo di 11,9 ml.

L'avanzo di amministrazione passa da 64,48 ml nel 2014 a 108,71 nel 2015, di cui 33,62 ml in entrambi esercizi costituisce la quota vincolata e destinata alla realizzazione degli obblighi comunitari di cui all'art 1, c. 3, d.l. n. 179 del 18/12/2012.

L'avanzo economico aumenta da 2,88 ml nel 2014 a 39,56 ml nel 2015, influenzato dal saldo positivo della gestione straordinaria.

Il patrimonio netto (negativo nel 2013), passa da 2,28 nel 2014 ml a 41,84 ml. nel 2015.

Nel corso del 2015 sono stati adottati un nuovo piano dei conti integrato, come previsto dal d.p.r. 4 ottobre 2013, n. 132, e un nomenclatore finanziario quale strumento di ausilio a una corretta imputazione delle entrate e delle spese; è stato avviato, altresì, il processo di integrazione tra programmazione delle attività e programmazione finanziaria che ha consentito, con riguardo al bilancio di previsione 2016, la riclassificazione (peraltro non ancora ai fini gestionali) della spesa per missioni e programmi, in linea con i principi dell'armonizzazione contabile.

La realizzazione di una sede unica sul terreno di proprietà permane un investimento considerato strategico dall'Istituto.



PAGINA BIANCA

ISTITUTO NAZIONALE DI STATISTICA

DIREZIONE GENERALE

Servizio Ragioneria



**CONTO CONSUNTIVO
ANNO 2014**

PAGINA BIANCA

SOMMARIO

CONTO CONSUNTIVO ANNO 2014

PARTE 1 - RELAZIONE DEL PRESIDENTE			
1	Analisi della gestione 2014	pag.	5
	1.1 - Risultati della gestione 2014	"	5
	1.2 - Struttura	"	10
	1.3 - Analisi per C.d.R. e corrispondenti U.P.B.	"	12
2	Quadro normativo di riferimento	"	25
3	Gestione di competenza	"	41
	3.1 - Previsioni iniziali e variazioni in corso d'esercizio	"	41
	3.2 - Accertamenti	"	43
	3.3 - Impegni	"	44
4	Gestione dei residui	"	52
5	Gestione di cassa	"	58
6	Gestione dei censimenti	"	63
	6.1 - VI Censimento generale dell'agricoltura	"	65
	6.2 - XV Censimento generale della popolazione e delle abitazioni	"	67
	6.3 - IX Censimento generale dell'industria, dei servizi e censimento delle istituzioni non-profit	"	69
	6.4 - Censimento permanente ed AnnCSU (Archivio nazionale dei numeri civici delle strade urbane)	"	71
7	Situazione di cassa e amministrativa	"	73
	7.1 - Conto di cassa	"	73
	7.2 - Situazione amministrativa	"	74
8	Analisi del bilancio attraverso gli indici	"	76
9	Situazione patrimoniale e conto economico	"	83
	9.1 - Conto economico	"	83
	9.2 - Situazione patrimoniale	"	85
	9.3 - Analisi degli elementi patrimoniali	"	86
PARTE 2 - SCHEMI			
Conto consuntivo decisionale consolidato (entrate e uscite)		pag.	99
Conto consuntivo gestionale consolidato (entrate e uscite)		"	109
Conto consuntivo per centri di responsabilità e unità previsionali di base (decisionale e gestionale)		"	137
Serie storiche contabili		"	173
PARTE 3 - ALLEGATI			
ATTESTAZIONE DEI TEMPI DI PAGAMENTO (Art. 41, comma 1 Decreto legge 24 aprile 2014, n. 66)		pag.	181
RELAZIONE DEL COLLEGIO DEI REVISORI DEI CONTI SUL RIACCERTAMENTO DEI RESIDUI DERIVANTI DAGLI ESERCIZI 2013 E PRECEDENTI		"	185
RELAZIONE DEL COLLEGIO DEI REVISORI DEI CONTI AL CONTO CONSUNTIVO		"	193
DELIBERAZIONI DELL'ISTITUTO NAZIONALE DI STATISTICA		"	207

INDICE DELLE TAVOLE				
Relazione				
Tav.	1	- Avanzo di amministrazione al 31/12/2014	pag.	7
Tav.	2	- Dinamica del risultato di amministrazione - Anni 2012 - 2014	"	9
Tav.	3	- Stanziamenti, impegni, pagamenti e residui per Unità Previsionale di Base - Anno 2014	"	17
Tav.	4	- Riepilogo per C.d.R. e per categoria di spesa degli stanziamenti, degli impegni, dei pagamenti e dei residui relativi alla gestione di competenza	"	18
Tav.	5	- Riepilogo per C.d.R. e per categoria di spesa dei residui derivanti dalle gestioni degli anni antecedenti al 2014	"	20
Tav.	6	- Riepilogo per C.d.R. e per categoria di spesa della gestione di cassa complessiva	"	21
Tav.	7	- Riepilogo per C.d.R. e per categoria di spesa degli impegni di competenza e indice di composizione	"	22
Tav.	8	- Distribuzione percentuale degli impegni di competenza dei C.d.R. per categoria di spesa	"	24
Tav.	9	- Gestione di competenza: Entrate per categoria - Anno 2014	"	48
Tav.	9b	- Gestione entrate e uscite per contratti e convenzioni con enti nazionali ed internazionali, pubblici e privati - Anno 2014	"	48
Tav.	10	- Entrate per tipologia: Accertamenti. Anni 2013-2014	"	49
Tav.	11	- Gestione di competenza: Uscite per categoria - Anno 2014	"	50
Tav.	12	- Spese per tipologia: Impegni. Anni 2013-2014	"	51
Tav.	13	- Gestione dei residui: riscossioni e residui attivi per categoria - Anno 2014	"	55
Tav.	14	- Gestione dei residui: pagamenti e residui passivi per categoria - Anno 2014	"	56
Tav.	14b	- Gestione dei residui: pagamenti e residui passivi per categoria relativi ai censimenti - Anno 2014	"	57
Tav.	15	- Gestione di cassa: riscossioni di competenza e a residui per categoria - Anno 2014	"	60
Tav.	16	- Gestione di cassa: pagamenti di competenza e a residui per categoria - Anno 2014	"	61
Tav.	16b	- Gestione di cassa: pagamenti di competenza e a residui per categoria relativi ai censimenti - Anno 2014	"	62
Tav.	17	- Depositi relativi alla consistenza di cassa al 31 dicembre 2014	"	73
Tav.	18	- Situazione amministrativa - Esercizio finanziario 2014	"	75
Tav.	19	- Conto economico 2014	"	90
Tav.	20	- Situazione patrimoniale al 31 dicembre 2014: Attività e passività	"	93
Tav.	21	- Sintesi della situazione patrimoniale al 31 dicembre 2014	"	95
Tav.	22	- Dimostrazione dei punti di concordanza tra accertamenti e impegni di competenza del bilancio e conto del patrimonio	"	96
Conto consuntivo consolidato (Decisionale e Gestionale)				
Tav.	23	- Rendiconto Finanziario Decisionale - Esercizio Finanziario 2014 - ENTRATE	"	101
Tav.	24	- Rendiconto Finanziario Decisionale - Esercizio Finanziario 2014 - USCITE	"	105
Tav.	25	- Rendiconto Finanziario Gestionale - Esercizio Finanziario 2014 - ENTRATE	"	111
Tav.	26	- Rendiconto Finanziario Gestionale - Esercizio Finanziario 2014 - USCITE	"	119
Conto consuntivo per C.d.R. e U.P.B.				
Tav.	27	- Rendiconto Finanziario Decisionale - Esercizio Finanziario 2014 - USCITE (Per U.P.B.)	"	139
Tav.	28	- Rendiconto Finanziario Gestionale - Esercizio Finanziario 2014 - USCITE (Per U.P.B.)	"	149
Serie storiche contabili				
Tav.	29	- Conto della competenza dal 1990 al 2014	"	175
Tav.	30	- Realizzazione delle entrate per gli anni 1990-2014: Parte corrente e in conto capitale	"	176
Tav.	31	- Realizzazione delle spese per gli anni 1990-2014: Parte corrente e in conto capitale	"	177

PARTE 1

RELAZIONE DEL PRESIDENTE

PAGINA BIANCA

1 Analisi della gestione 2014

1.1 Risultati della gestione 2014

La gestione complessiva dell'esercizio 2014 presenta un risultato positivo di € 9.783.073, derivante dalla somma tra la gestione di competenza per € 5.715.828 e la gestione dei residui degli anni precedenti per € 4.067.245 (Tav. 1), che sommato all'avanzo di amministrazione all'1 gennaio 2014 (€ 54.695.024) e alla consistenza del c/c postale e dei saldi economici al 31 dicembre 2014, produce un avanzo di amministrazione al 31 dicembre 2014 pari ad € 64.479.372, di cui € 30.860.116 costituisce la quota interamente disponibile ed € 33.619.256 la quota vincolata e destinata alla realizzazione degli obblighi comunitari di cui all'art 1, c. 3, decreto legge n. 179 del 18/12/2012.

Il risultato della competenza risulta essere così determinato:

Accertamenti	241.142.128
Impegni	235.426.300
Risultato della gestione di competenza dell'anno 2014	5.715.828

Il totale degli accertamenti, suddivisi per categoria di entrata, è così ripartito:

CATEGORIE	IMPORTI
E110 - Trasferimenti da parte dello Stato	196.761.740
E140 - Contributi da altri enti del settore pubblico, da enti internazionali e da privati	3.237.930
E210 - Entrate derivanti dalla vendita di beni e dalla prestazione di servizi	702.606
E220 - Redditi e proventi patrimoniali	37.316
E230 - Poste correttive e compensative di spese correnti	4.080.683
E240 - Entrate non classificabili in altre voci	689
E910 - Partite di giro	36.321.164
Totale complessivo	241.142.128

CONTO CONSUNTIVO 2014

Il totale degli impegni, suddivisi per categoria di spesa, è così ripartito:

CATEGORIE	IMPORTI
U110 - Spese per gli organi dell'Istituto	- 679.765
U120 - Oneri per il personale in attività di servizio	- 117.496.533
U130 - Spese per l'acquisizione di beni di consumo e di servizi	- 26.051.825
U160 - Interessi passivi, oneri finanziari e tributari	- 891.747
U180 - Spese non classificabili in altre voci	- 2.340.865
U210 - Spese per la raccolta, l'elaborazione e la diffusione dei dati statistici	- 25.512.459
U220 - Spese per la promozione della diffusione dei prodotti e dell'immagine dell'Istituto	- 480.211
U240 - Spese relative ai censimenti	- 12.368.584
U610 - Acquisizione di risorse informatiche	- 2.613.089
U630 - Altre immobilizzazioni materiali	- 2.670.057
U710 - Indennità al personale cessato dal servizio	- 8.000.000
U910 - Partite di giro	- 36.321.164
Totale complessivo	- 235.426.300

Il risultato della gestione dei residui degli esercizi precedenti è così determinato:

Eliminazione dei residui passivi pregressi (Minori debiti)	(+) 5.427.415
Eliminazione dei residui attivi pregressi (Minori crediti)	(-) 1.360.170
Risultato della gestione dei residui pregressi al 31/12/2014	(+) 4.067.245

L'importo dei residui passivi eliminati, distinto per categoria di spesa, è il seguente:

CATEGORIE	IMPORTI
U110 - Spese per gli organi dell'Istituto	297.822
U120 - Oneri per il personale in attività di servizio	412.281
U130 - Spese per l'acquisizione di beni di consumo e di servizi	1.391.329
U160 - Interessi passivi, oneri finanziari e tributari	2.995
U210 - Spese per la raccolta, l'elaborazione e la diffusione dei dati statistici	2.211.016
U220 - Spese per la promozione della diffusione dei prodotti e dell'immagine dell'Istituto	21.121
U610 - Acquisizione di risorse informatiche	49.105
U620 - Acquisizione di risorse strumentali per i censimenti	29.988
U630 - Altre immobilizzazioni materiali	278.962
U910 - Partite di giro	732.796
Totale complessivo	5.427.415

CONTO CONSUNTIVO 2014

Mentre l'elenco dei residui attivi eliminati, distinti per categoria di entrata, risulta essere il seguente:

CATEGORIE	IMPORTI	
E140 - Contributi da altri enti del settore pubblico, da enti internazionali e da privati	-	545.271
E210 - Entrate derivanti dalla vendita di beni e dalla prestazione di servizi	-	82.103
E910 - Partite di giro	-	732.796
Totale complessivo	-	1.360.170

Infine si segnalano le componenti residuali del risultato di amministrazione:

Variazione annuale nella consistenza del c/c postale	(+) 1.026
Variazione annuale nella consistenza dei conti economici	(+) 249

Tav. 1 - AVANZO DI AMMINISTRAZIONE AL 31/12/2014

Codici	AGGREGATI	+ o -	PARZIALI	TOTALI
1	AVANZO DI AMMINISTRAZIONE ALL'1 GENNAIO 2014			54.695.024
2	Accertamenti	(+)	241.142.128	
3	Impegni	(-)	<u>235.426.300</u>	
4= 2-3	Risultato della gestione di competenza dell'anno 2014			5.715.828
5	Variazioni nei residui passivi pregressi (Minori debiti)	(+)	5.427.415	
6	Variazioni nei residui attivi pregressi (Minori crediti)	(-)	<u>1.360.170</u>	
7= 5-6	Risultato della gestione dei residui dell'anno 2014			4.067.245
8=4+7	RISULTATO DELLA GESTIONE COMPLESSIVA DELL'ANNO 2014			9.783.073
9	Saldo del c/c postale al 31/12/2014	(+)	1.168	
10	Saldo del c/c postale all'1/1/2014	(-)	<u>142</u>	
11=9-10	VARIAZIONE ANNUALE NELLA CONSISTENZA DEL C/C POSTALE:			1.026
12	Saldo conti economici al 31/12/2014	(+)	28.719	
13	Saldo conti economici al 1/1/2014	(-)	<u>28.470</u>	
14=12-13	VARIAZIONE ANNUALE NELLA CONSISTENZA DEI CONTI ECONOMICI:			249
15=1+8+11+14	AVANZO DI AMMINISTRAZIONE AL 31 DICEMBRE 2014			64.479.372
	QUOTA INDISPONIBILE			33.619.256
	AVANZO DI AMMINISTRAZIONE DISPONIBILE AL 31 DICEMBRE 2014			30.860.116

CONTO CONSUNTIVO 2014

Relativamente alla quota indisponibile essa è il risultato della somma dei vincoli posti all'utilizzo degli avanzi di amministrazione per gli anni 2013 e 2014, ai fini dell'ulteriore realizzazione degli obblighi comunitari finanziati con apposito stanziamento previsto dall'art. 1 c. 3, decreto legge n. 179 del 18/12/2012, secondo il quale *“Per lo svolgimento delle attività istituzionali dell'Istituto nazionale di statistica (ISTAT), con particolare riferimento a quelle derivanti dall'attuazione degli obblighi comunitari in materia statistica, è autorizzata la spesa di 18 milioni di euro annui ..”*.

Il vincolo posto sull'avanzo di amministrazione al 31 dicembre 2013 è di € **16.606.298**, al quale è da aggiungersi un'ulteriore quota per l'anno 2014 pari ad € **17.012.958** corrispondente all'assegnazione statale destinata alla realizzazione degli obblighi comunitari per l'anno in esame.

Entrambi i vincoli sono coincidenti con le assegnazioni statali, al netto dei tagli subiti in corso d'anno, previsti sul capitolo 1680 - piano di gestione 3 - del Bilancio dello Stato.

In riferimento all'avanzo disponibile pari a € **30.860.116**, tenuto conto delle osservazioni di cui alla relazione della Corte dei Conti sul risultato del controllo eseguito sulla gestione finanziaria per gli anni 2012 e 2013, delle linee strategiche del mandato del Presidente, delle comunicazioni dello stesso Presidente nel corso dei precedenti Consigli di Istituto, anche circa la realizzazione della sede unica di Pietralata, nonché del progetto di modernizzazione in atto, la predetta quota di avanzo di amministrazione disponibile è destinabile in tutto o in parte a tale finalità, in coerenza con le risultanze delle verifiche di fattibilità ed attuazione in corso.

Allo stesso risultato di amministrazione, si perviene attraverso la determinazione del Fondo cassa al 31 dicembre 2014 al quale si sommano algebricamente i residui attivi e passivi complessivi (comprensivi dei residui formati negli anni precedenti, non ancora estinti o cancellati, e di quelli formati nel 2014) alla stessa data.

Questa metodologia di calcolo permette di evidenziare l'ammontare dell'avanzo di amministrazione composto dalle disponibilità liquide e l'ammontare derivante da somme che dovranno essere incassate o pagate nei successivi esercizi.

Fondo di cassa al 31.12.2014.....	+	240.030.012,46
<i>Residui attivi finali</i>	<i>+</i>	<i>127.855.962,60</i>
<i>Residui passivi finali</i>	<i>-</i>	<i><u>303.406.603,53</u></i>
Risultato di amministrazione (avanzo)		64.479.371,53

CONTO CONSUNTIVO 2014

Per quanto riguarda infine la dinamica del risultato di amministrazione, la **Tav. 2**, espone il confronto con i due anni precedenti.

Tav. 2 - Dinamica del risultato di amministrazione - Anni 2012-2014					
<i>Denominazione</i>	+ ° -	2012	2013	2014	Variazione 2014/2013
Avanzo di amministrazione all'inizio dell'anno, di cui:	+	29.419.168	25.153.887	54.695.024	-
- <i>Quote indisponibili</i>		0	0	28.974.882	-
- <i>Avanzo disponibile</i>		29.419.168	25.153.887	25.720.142	2,3
Accertamenti di competenza	+	503.006.848	398.872.495	241.142.128	-39,5
Impegni di competenza	-	510.199.808	383.675.953	235.426.300	-38,6
Risultato delle gestione di competenza		-7.192.960	15.196.542	5.715.828	-62,4
Variazioni nei residui attivi pregressi	-	3.328.304	1.318.262	1.360.170	3,2
Variazioni nei residui passivi pregressi	+	6.301.051	15.876.242	5.427.415	-65,8
Risultato delle gestione dei residui		2.972.747	14.557.980	4.067.245	-72,1
Variazione nei conti economici e postali		-45.069	-213.385	1.275	-100,6
RISULTATO DI AMMINISTRAZIONE	+	25.153.887	54.695.024	64.479.372	17,9
- <i>Quote indisponibili</i>	-	0	28.974.882	33.619.256	16,0
RISULTATO NETTO		25.153.887	25.720.142	30.860.116	20,0

La gestione di competenza e la gestione dei residui vengono analizzate rispettivamente nei paragrafi 3 e 4.

Il risultato della gestione dell'esercizio 2014 è stato influenzato e determinato dal proseguimento delle attività censuarie che ha impiegato risorse finanziarie come dettagliatamente illustrato nel successivo paragrafo 6.

1.2 Struttura

Nelle more dell'adozione definitiva del DPR di modifica del Decreto del Presidente della Repubblica n. 97/2003, che determinerebbe un'ulteriore revisione della bozza del nuovo Regolamento di gestione e contabilità dell'Istituto già portata all'attenzione del Consiglio di istituto in data 23 settembre 2013, la struttura del rendiconto al 31 dicembre 2014 è quella già adottata a partire dall'esercizio finanziario 2012, che aveva subito importanti modifiche a seguito delle novità organizzative intervenute nell'Istituto ed introdotte dal D.P.C.M. 28/4/2011 recante il "Regolamento di organizzazione dell'Istat e modifiche al disegno organizzativo" e dell'atto organizzativo generale n. 1 recante "Linee fondamentali di organizzazione e funzionamento dell'Istituto nazionale di statistica" deliberato dal Consiglio dell'Istituto nella seduta del 26 luglio 2011.

Pertanto il conto consuntivo del 2014 è confrontabile con quello dell'anno precedente.

Il consuntivo 2014 è pertanto articolato, dal lato delle uscite, in 5 unità previsionali di base rappresentate dalla Direzione Generale e da 4 dipartimenti istituiti a seguito della riorganizzazione:

- Dipartimento per i conti nazionali e le statistiche economiche (DICS)
- Dipartimento per le statistiche sociali ed ambientali (DISA)
- Dipartimento per i censimenti e gli archivi amministrativi e statistici (DICA)
- Dipartimento per l'integrazione, la qualità e lo sviluppo delle reti di produzione e di ricerca (DIQR)

L'unità previsionale di base riferita al Dipartimento per la produzione statistica ed il coordinamento tecnico scientifico (DPTS) prevista nel precedente ordinamento non presenta stanziamenti di competenza; essa è mantenuta in bilancio per la gestione dei residui formati nel corso degli anni fino al loro completo esaurimento.

Dal lato delle entrate permane l'unità della Presidenza, anche ai fini della gestione, sia in entrata che in uscita, delle partite di giro.

I valori delle unità previsionali di base sono esposti nel successivo paragrafo 1.3.

Per quanto riguarda la ripartizione delle spese in capitoli, sia in entrata sia in uscita permane l'articolazione istituita nel 2010 per la gestione del XV censimento generale della popolazione e delle abitazioni e del IX Censimento generale dell'industria, dei servizi e Censimento delle istituzioni non-profit, alla quale sono stati aggiunti già dal 2013 i capitoli per la gestione del Censimento permanente della popolazione e delle abitazioni con

cadenza annuale ed ANNSCU, previsto dall'art. 3, comma 1, del decreto legge 179 del 18/10/2012 "Ulteriori misure urgenti per la crescita del Paese", convertito in legge n. 221 del 17/12/2012. Per ciascun censimento sono stati istituiti due capitoli, uno tra le spese correnti ed uno tra le spese in conto capitale. I capitoli censuari sono stati ulteriormente dettagliati per monitorare e gestire le singole voci di spesa.

Infine, sempre per quanto attiene all'articolazione dei capitoli, in sede di approvazione del bilancio di previsione per l'anno finanziario 2014 e bilancio pluriennale per il triennio 2014 - 2016 sono stati istituiti i seguenti capitoli di bilancio:

- **1.20.12 "Formazione obbligatoria"** per le spese di formazione c.d. di tipo "obbligatorie". Tale esigenza deriva dai numerosi obblighi in materia di formazione in tema di sicurezza sui luoghi di lavoro a cui si aggiungono obblighi in materia di trasparenza ed anticorruzione. Le spese relative a tale tipologia di formazione, sulla base di numerose interpretazioni dell'art. 6, comma 13 del DL 78/2010 e della sentenza della Corte dei Conti, Sezione Regionale di controllo per la Lombardia n. 116/2011/PAR, sono tra le spese soggette ai limiti di legge.

- **1.20.23 "Risorse destinate a remunerare il trattamento economico accessorio dei dirigenti tecnici generali dell'Istat"** per le spese relative all'indennità di posizione e alla retribuzione di risultato dei dirigenti tecnici generali dell'Istat (Direttori di dipartimento e dei Direttori centrali);

- **1.20.24 "Fondo per il trattamento economico accessorio dei dirigenti amministrativi dell'Istat"** per le spese relative all'indennità di posizione e alla retribuzione di risultato dei dirigenti amministrativi, così articolato:

- 1.20.24.10 *"Fondo per il trattamento economico accessorio dei dirigenti amministrativi di I fascia";*

- 1.20.24.11 *"Fondo per il trattamento economico accessorio dei dirigenti amministrativi di II fascia".*

Il capitolo e gli articoli in precedenza usati per l'imputazione delle spese relative al trattamento economico dei dirigenti dell'Istituto continueranno ad essere impiegati esclusivamente per la gestione dei residui fino al loro completo esaurimento (1.20.21 "Fondo per retribuzione di posizione e retribuzione di risultato dei dirigenti" - articoli 1.20.21.10 e 1.20.21.20).

A decorrere da marzo 2014, l'Istituto, ai sensi dell'art. 4 del DPR 4 ottobre 2013, n. 132 e della nota MEF – Dipartimento della Ragioneria generale dello Stato prot. 10144 del 4 febbraio 2014, ha aderito alla sperimentazione sull'adozione del nuovo piano dei conti integrato di cui allo stesso DPR.

Con Delibera DGEN/RAG n.1 del 3 febbraio 2015, l'Istituto ha adottato, con decorrenza per l'anno finanziario 2015 il succitato piano dei conti, mediante raccordo tra gli articoli di cui ai capitoli oggetto di approvazione del bilancio di previsione 2015 e le voci del modulo finanziario del piano dei conti integrato di cui al citato DPR 132/2013.

Si evidenzia che il mancato inserimento nel conto consuntivo 2014 del prospetto riepilogativo di cui all'allegato 6 del DPR 132/2013, è dovuto al processo di modernizzazione in atto in Istituto, che comporterà modifiche alla struttura organizzativa al fine di renderla più snella, orientata alla flessibilità e all'efficienza, che supporti efficacemente il cambiamento e si sostituisca all'attuale modello. In particolare la struttura organizzativa dovrà adeguarsi al nuovo processo di produzione statistica e valorizzare le competenze e le conoscenze presenti in Istituto. Per tale motivo la definizione delle missioni e dei programmi di spesa avverrà al completamento del succitato processo di riorganizzazione e comunque in tempo utile per la classificazione della spesa per il bilancio di previsione 2016.

1.3 Analisi per C.D.R e corrispondenti U.P.B

Il consuntivo del 2014, concordemente con la struttura del bilancio di previsione per il medesimo esercizio, presenta una struttura che tiene conto delle modifiche organizzative intervenute a seguito dell'approvazione del "Regolamento di organizzazione dell'Istat e modifiche al disegno organizzativo" con D.P.C.M. del 28/4/2011 e dell'atto organizzativo generale n. 1 deliberato dal Consiglio dell'Istituto in data 26 luglio 2011.

In particolare l'art. 11 dell'A.O.G. n. 1 ha definito i compiti dei Dipartimenti e delle Direzioni centrali di produzione e ricerca, articolati come di seguito descritto:

- Dipartimento per i conti nazionali e le statistiche economiche (DICS - UPB 2). A tale Dipartimento compete la progettazione, l'organizzazione e la realizzazione di un sistema di elaborazioni e studi necessari a fornire un quadro conoscitivo organico, integrato e comparabile a livello internazionale relativo ai fenomeni economici, sociali ed ambientali, alle caratteristiche delle imprese, delle aziende agricole e delle pubbliche amministrazioni, all'evoluzione congiunturale dei fenomeni economici e degli scambi commerciali con l'estero;

CONTO CONSUNTIVO 2014

- Dipartimento per le statistiche sociali ed ambientali (DISA - UPB 3). A tale Dipartimento compete la progettazione di un sistema di elaborazioni e studi necessario a fornire un quadro organico, integrato e comparabile a livello internazionale relativamente alla popolazione, alle condizioni sociali, ambientali ed economiche delle famiglie, ai servizi delle istituzioni pubbliche e private nei campi dell'istruzione, della giustizia, della sanità e dell'assistenza, all'evoluzione della criminalità e del mercato del lavoro;
- Dipartimento per i censimenti e gli archivi amministrativi e statistici (DICA - UPB 5). A tale Dipartimento compete la progettazione, l'organizzazione, la gestione e la realizzazione dei censimenti della popolazione, delle abitazioni, delle aziende agricole, delle imprese e delle istituzioni pubbliche e private per il 2010 e il 2011, progettare il futuro assetto dei censimenti, acquisire, analizzare ed integrare gli archivi amministrativi disponibili presso pubbliche amministrazioni e altri enti, sviluppare, costruire e aggiornare i registri statistici delle unità;
- Dipartimento per l'integrazione, la qualità e lo sviluppo delle reti di produzione e di ricerca (DIQR - UPB 7). A tale Dipartimento compete la formazione e la diffusione nel territorio della cultura statistica, promuovere e coordinare le attività dell'Istat a supporto del Sistan, definire gli standard metodologici e promuovere lo sviluppo di strumenti metodologici per la produzione e l'analisi statistica, produrre previsioni economiche e coordinare le attività di analisi macroeconomica necessarie per supportare l'attività di previsione, condurre le analisi di qualità sulla produzione statistica dell'Istituto e custodire gli output dei Dipartimenti, coordinare i progetti internazionali di Ricerca e sviluppo, definire l'Enterprise Architecture, sviluppare le infrastrutture tecnologiche e i sistemi informativi integrati, garantire la massima diffusione dei prodotti finali all'utenza, condurre le relazioni con l'Autorità statistica europea e gli altri organismi internazionali.

In conseguenza di tali disposizioni, la struttura del conto consuntivo 2014 risulta composta, per quanto attiene alla competenza, da cinque unità previsionali rappresentate dalla Direzione Generale (DGEN - UPB 4) e dai quattro dipartimenti sopra descritti. Rimane inoltre l'unità relativa alla Presidenza per la gestione delle entrate e per la gestione delle partite di giro, sia in entrata sia in uscita.

Per quanto riguarda la gestione dei residui formati nel corso degli anni, permane inoltre l'unità previsionale di base riferita al Dipartimento per la produzione statistica ed il

coordinamento tecnico scientifico (DPTS - UPB 6), prevista nel precedente ordinamento, fino al loro completo esaurimento.

Si fornisce un'analisi delle unità previsionali di base, evidenziandone le spese maggiormente significative; le successive tavole illustrano la gestione complessiva delle unità previsionali di base (Tav. 3), inoltre viene indicata, per categoria di bilancio e per C.d.R, la gestione di competenza (Tav. 4), dei residui (Tav. 5) e della cassa (Tav. 6).

Infine, viene riportato l'indice di composizione degli impegni di bilancio per le categorie dei diversi dipartimenti (Tav. 7) e la distribuzione degli impegni per categoria di bilancio tra i diversi dipartimenti (Tav. 8).

Si precisa che i valori e le percentuali sono indicate facendo riferimento, ove non espressamente indicato diversamente, al totale di bilancio al netto delle partite di giro.

Dipartimento per i conti nazionali e le statistiche economiche (DICS - UPB2)

Gli impegni di questa unità previsionale di base ammontano ad € 32.119.784, rappresentano il 16,1% degli impegni complessivi.

Gli impegni sono così suddivisi: € 25.940.950 per spese di funzionamento (80,7%), € 6154.209 per spese per interventi (19,2%), € 24.625 per spese per investimenti (0,1%).

I pagamenti ammontano ad € 28.443.143, pari all'15,8% dei pagamenti complessivi dell'Istituto, ed afferiscono per € 25.181.450 alla gestione della competenza e per € 3.261.693 ai pagamenti a residuo.

I residui totali a fine esercizio, sono pari a € 12.664.865 e rappresentano il 4,2% dei residui complessivi.

Dipartimento per le statistiche sociali ed ambientali (DISA - UPB3)

Gli impegni del DISA ammontano ad € 34.686.629 e rappresentano il 17,4% degli impegni complessivi.

Essi sono così suddivisi: € 16.715.186 per spese di funzionamento (48,1%), € 17.967.643 per spese per interventi (51,8%), € 3.800 per spese per investimenti (0,01%).

I pagamenti ammontano ad € 30.711.852, pari al 17,0% dei pagamenti complessivi dell'Istituto, ed afferiscono per € 22.768.932 alla gestione della competenza e per € 7.942.920 ai pagamenti a residuo.

I residui totali a fine esercizio, sono pari a € 18.372.783 e rappresentano il 6,1% dei residui complessivi.

Direzione generale (DGEN - UPB4)

Gli impegni di questa unità previsionale di base ammontano ad € 59.043.551 rappresentano il 29,7% degli impegni complessivi.

Gli impegni dell'UPB 4, sono così suddivisi: € 47.975.722 per spese di funzionamento (81,3%), € 378.632 per spese per interventi (0,6%), € 2.689.197 per spese per investimenti (4,6%) e € 8.000.000 per indennità di buonuscita (13,5%), relative a tutto il personale dell'Istituto.

I pagamenti ammontano ad € 47.390.281, pari all' 26,2% dei pagamenti complessivi dell'Istituto. I pagamenti della Direzione Generale sono ripartiti tra la gestione di competenza per € 38.205.030 (28,6% dei pagamenti di competenza complessivi) e quella dei residui per € 9.185.251 (19,5% dei pagamenti a residui complessivi).

I residui a fine esercizio derivanti dalla gestione del 2014 sono pari a € 20.838.521 e rappresentano il 31,8% dei residui complessivi di nuova formazione.

I residui totali a fine esercizio sono pari a € 67.144.463 e rappresentano il 22,4% dei residui complessivi, al netto delle partite di giro.

Dipartimento per i censimenti e gli archivi amministrativi e statistici (DICA - UPB5)

Gli impegni del DICA ammontano ad € 21.448.103 e rappresentano il 10,8% degli impegni complessivi.

Essi sono così suddivisi: € 8.276.629 per spese di funzionamento (38,6%), € 13.159.974 per spese per interventi (61,4%) connesse soprattutto alla realizzazione del censimento permanente, € 11.500 per spese per investimenti (0,1%).

I pagamenti ammontano ad € 25.212.519 pari al 14,0% dei pagamenti complessivi dell'Istituto, ed afferiscono per € 7.216.670 alla gestione della competenza e per € 17.995.848 ai pagamenti a residuo.

I residui a fine esercizio derivanti dalla gestione del 2014 sono pari a € 14.231.432 e rappresentano il 21,7% dei residui complessivi di nuova formazione.

I residui totali a fine esercizio sono pari a € 142.908.295 e rappresentano il 47,6% dei residui complessivi, al netto delle partite di giro e riguardano soprattutto la realizzazione dei censimenti generali.

Dipartimento per la produzione statistica e il coordinamento tecnico scientifico (DPTS - UPB6)

Questa unità non presenta impegni di competenza in quanto viene mantenuta in bilancio solo ai fini della gestione dei residui formatisi negli anni precedenti, residui che presentano una certa consistenza in quanto riguardano anche l'attività censuaria finanziata negli anni 2010 e 2011 quando i censimenti erano gestiti dal Dipartimento in oggetto.

I pagamenti disposti nel 2014 sui residui di questa unità ammontano ad € 2.860.332, pari all' 1,6% dei pagamenti a residui complessivi.

I residui finali al 31/12/2014 sono pari a € 36.950.259 e rappresentano il 12,3% dei residui totali.

Dipartimento per l'integrazione, la qualità e lo sviluppo delle reti di produzione e di ricerca (DIQR – UPB7)

Gli impegni di questa unità ammontano ad € 51.807.069 e rappresentano il 26,0% degli impegni complessivi.

Essi sono così suddivisi: € 48.552.248 per spese di funzionamento (93,7%), € 700.796 per spese per interventi (1,4%), € 2.554.024 per spese per investimenti (4,9%) connessi soprattutto al patrimonio informatico dell'Istituto.

I pagamenti ammontano ad € 45.955.139 pari al 25,4% dei pagamenti complessivi dell'Istituto, ed afferiscono per € 40.201.518 alla gestione della competenza e per € 5.753.621 ai pagamenti a residuo.

I residui a fine esercizio derivanti dalla gestione del 2014 sono pari a € 11.605.551 e rappresentano il 17,7% dei residui complessivi di nuova formazione.

I residui totali a fine esercizio sono pari a € 21.952.273 e rappresentano il 7,3% dei residui complessivi, al netto delle partite di giro.

pag 17

Tav. 3 - Stanziamenti, impegni, pagamenti e residui per unità previsionale di base - Anno 2014

CENTRI DI RESPONSABILITÀ	CONSISTENZA DEI RESIDUI RETTIFICATI ^(a)		STANZIAMENTI DEFINITIVI ^(b)		SOMME IMPEGNATE		PAGAMENTI				RESIDUI							
	IMPORTE	%	IMPORTE	%	IMPORTE	%	SU COMPETENZA	SU RESIDUI	TOTALE	DAI RESIDUI	DALLA COMPETENZA	TOTALE	IMPORTE	%	IMPORTE	%		
2 DICS	8.988.224	3,2	33.834.394	15,4	32.119.784	16,1	25.181.450	18,9	3.261.693	6,9	28.443.143	15,8	5.726.531	0,0	6.938.334	10,6	12.664.865	4,2
3 DISA	14.398.006	5,1	38.887.748	17,7	34.686.629	17,4	22.768.932	17,0	7.942.920	16,9	30.711.852	17,0	6.455.086	0,0	11.917.697	18,2	18.372.783	6,1
4 DGEN	55.491.193	19,7	70.887.308	32,3	59.043.551	29,7	38.205.030	28,6	9.185.251	19,5	47.390.281	26,2	46.305.943	19,7	20.838.521	31,8	67.144.463	22,4
5 DICA	146.672.711	52,1	22.468.463	10,2	21.448.103	10,8	7.216.670	5,4	17.995.848	38,3	25.212.519	14,0	128.676.863	0,0	14.231.432	21,7	142.908.295	47,6
6 DPTS	39.810.591	14,1	0	0,0	0	0,0	0	0,0	2.860.332	6,1	2.860.332	1,6	36.950.259	15,8	0	0,0	36.950.259	12,3
7 DIQR	16.100.343	5,7	53.286.361	24,3	51.807.069	26,0	40.201.518	30,1	5.753.621	12,2	45.955.139	25,4	10.346.722	0,0	11.605.551	17,7	21.952.273	7,3
TOTALE AL NETTO DELLE PARTITE DI GIRO	281.461.069	100,0	219.364.274	100,0	199.105.135	100,0	133.573.600	100,0	46.999.665	100,0	180.573.265	100,0	234.461.403	35,5	65.531.535	100,0	299.992.939	100,0

^(a) - Consistenza al netto delle economie realizzate su alcuni impegni nel corso dell'esercizio finanziario 2013^(b) - Stanziamenti aggiornati con le variazioni deliberate dal Consiglio nel corso dell'esercizio finanziario 2013

Tav. 4 - RIEPILOGO PER C.D.R. E PER CATEGORIA DI SPESA DEGLI STANZIAMENTI, DEGLI IMPEGNI, DEI PAGAMENTI E DEI RESIDUI RELATIVI ALLA GESTIONE DI COMPETENZA

CATEGORIE DI SPESA		GESTIONE	DICS	DISA	DGEN	DICA	DPTS	DIQR	TOTALE
			2	3	4	5	6	7	
TOTALE SPESE ESCLUSE LE PARTITE DI GIRO	SF	33.834.394	38.887.748	70.887.308	22.468.463	0	53.286.361	219.364.274	
	IM	32.119.784	34.686.629	59.043.551	21.448.103	0	51.807.069	199.105.135	
	PG	25.181.450	22.768.932	38.205.030	7.216.670	0	40.201.518	133.573.600	
	RS	6.938.334	11.917.697	20.838.521	14.231.432	0	11.605.551	65.531.535	
SPESE CORRENTI	SF	33.804.394	38.842.748	58.560.962	22.448.463	0	50.456.361	204.112.928	
	IM	32.085.159	34.682.829	48.354.354	21.436.603	0	49.253.045	185.821.989	
	PG	25.181.450	22.767.507	36.922.392	7.216.670	0	39.707.804	131.795.823	
	RS	6.913.709	11.915.322	11.431.962	14.219.932	0	9.545.241	54.026.167	
SPESE DI FUNZIONAMENTO	SF	26.088.402	16.846.740	57.940.962	8.429.879	0	49.289.861	158.595.544	
	IM	25.940.950	16.715.186	47.975.722	8.276.629	0	48.552.248	147.460.735	
	PG	22.566.495	14.571.454	36.906.976	6.961.951	0	39.693.260	120.700.136	
	RS	3.374.455	2.143.732	11.068.746	1.314.678	0	8.858.988	26.760.599	
1 10 Spese per gli organi dell'Istituto	SF	0	0	747.100	0	0	0	747.100	
	IM	0	0	679.765	0	0	0	679.765	
	PG	0	0	416.384	0	0	0	416.384	
	RS	0	0	263.380	0	0	0	263.380	
1 20 Oneri per il personale in attività di servizio	SF	26.088.402	16.846.740	25.713.114	8.429.879	0	41.543.761	118.621.896	
	IM	25.940.950	16.715.186	25.099.361	8.276.629	0	41.464.408	117.496.533	
	PG	22.566.495	14.571.454	19.607.736	6.961.951	0	36.435.364	100.143.000	
	RS	3.374.455	2.143.732	5.491.625	1.314.678	0	5.029.044	17.353.533	
1 25 Spese per il personale non dipendente	SF	0	0	350.000	0	0	0	350.000	
	IM	0	0	0	0	0	0	0	
	PG	0	0	0	0	0	0	0	
	RS	0	0	0	0	0	0	0	
1 30 Spese per l'acquisizione di beni di consumo e di servizi	SF	0	0	23.439.765	0	0	7.746.100	31.185.865	
	IM	0	0	18.963.984	0	0	7.087.840	26.051.825	
	PG	0	0	13.717.024	0	0	3.257.896	16.974.920	
	RS	0	0	5.246.960	0	0	3.829.944	9.076.904	
1 60 Interessi passivi, oneri finanziari e tributari	SF	0	0	1.590.100	0	0	0	1.590.100	
	IM	0	0	891.747	0	0	0	891.747	
	PG	0	0	840.585	0	0	0	840.585	
	RS	0	0	51.162	0	0	0	51.162	
1 80 Spese non classificabili in altre voci	SF	0	0	6.100.883	0	0	0	6.100.883	
	IM	0	0	2.340.865	0	0	0	2.340.865	
	PG	0	0	2.325.246	0	0	0	2.325.246	
	RS	0	0	15.619	0	0	0	15.619	
SPESE PER INTERVENTI	SF	7.715.992	21.996.008	620.000	14.018.584	0	1.166.500	45.517.084	
	IM	6.154.209	17.967.643	378.632	13.159.974	0	700.796	38.361.254	
	PG	2.614.955	8.196.053	15.416	254.719	0	14.543	11.095.687	
	RS	3.539.254	9.771.590	363.216	12.905.255	0	686.253	27.265.568	
2 10 Spese per la raccolta, l'elaborazione e la diffusione dei dati statistici	SF	7.715.992	21.996.008	580.000	1.650.000	0	702.000	32.644.000	
	IM	6.154.209	17.967.643	338.632	791.390	0	260.585	25.512.459	
	PG	2.614.955	8.196.053	0	254.719	0	3.864	11.069.591	
	RS	3.539.254	9.771.590	338.632	536.670	0	256.721	14.442.868	
2 20 Spese per la promozione della diffusione dei prodotti e dell'immagine dell'Istituto	SF	0	0	40.000	0	0	464.500	504.500	
	IM	0	0	40.000	0	0	440.211	480.211	
	PG	0	0	15.416	0	0	10.679	26.095	
	RS	0	0	24.584	0	0	429.532	454.116	
2 40 Spese relative ai censimenti	SF	0	0	0	12.368.584	0	0	12.368.584	
	IM	0	0	0	12.368.584	0	0	12.368.584	
	PG	0	0	0	0	0	0	0	
	RS	0	0	0	12.368.584	0	0	12.368.584	
2 60 Spese relative ad indagini finanziate con assegnazioni a specifica destinazione	SF	0	0	0	0	0	0	0	
	IM	0	0	0	0	0	0	0	
	PG	0	0	0	0	0	0	0	
	RS	0	0	0	0	0	0	0	

Tav. 4 - RIEPILOGO PER C.D.R. E PER CATEGORIA DI SPESA DEGLI STANZIAMENTI, DEGLI IMPEGNI, DEI PAGAMENTI E DEI RESIDUI RELATIVI ALLA GESTIONE DI COMPETENZA

CATEGORIE DI SPESA		GESTIONE	DICS	DISA	DGEN	DICA	DPTS	DIQR	TOTALE
			2	3	4	5	6	7	
SPESE IN CONTO CAPITALE		SF	30.000	45.000	12.326.346	20.000	0	2.830.000	15.251.346
		IM	24.625	3.800	10.689.197	11.500	0	2.554.024	13.283.146
		PG	-	1.425	1.282.638	0	0	493.714	1.777.777
		RS	24.625	2.375	9.406.558	11.500	0	2.060.310	11.505.369
SPESE PER INVESTIMENTI		SF	30.000	45.000	3.826.346	20.000	0	2.830.000	6.751.346
		IM	24.625	3.800	2.689.197	11.500	0	2.554.024	5.283.146
		PG	-	1.425	18.150	0	0	493.714	513.288
		RS	24.625	2.375	2.671.047	11.500	0	2.060.310	4.769.857
6 10	Acquisizione di risorse informatiche	SF	30.000	45.000	50.000	20.000	0	2.830.000	2.975.000
		IM	24.625	3.800	19.140	11.500	0	2.554.024	2.613.089
		PG	0	1.425	0	0	0	493.714	495.139
		RS	24.625	2.375	19.140	11.500	0	2.060.310	2.117.950
6 20	Acquisizione di risorse strumentali per i censimenti	SF	0	0	0	0	0	0	0
		IM	0	0	0	0	0	0	0
		PG	0	0	0	0	0	0	0
		RS	0	0	0	0	0	0	0
6 30	Altre immobilizzazioni materiali	SF	0	0	3.776.346	0	0	0	3.776.346
		IM	0	0	2.670.057	0	0	0	2.670.057
		PG	0	0	18.150	0	0	0	18.150
		RS	0	0	2.651.907	0	0	0	2.651.907
ALTRE SPESE IN CONTO CAPITALE E ESTINZIONE MUTUI, ANTICIPAZIONI E DEBITI DIVERSI		SF	0	0	8.500.000	0	0	0	8.500.000
		IM	0	0	8.000.000	0	0	0	8.000.000
		PG	0	0	1.264.489	0	0	0	1.264.489
		RS	0	0	6.735.511	0	0	0	6.735.511
7 10	Indennità al personale cessato dal servizio	SF	0	0	8.000.000	0	0	0	8.000.000
		IM	0	0	8.000.000	0	0	0	8.000.000
		PG	0	0	1.264.489	0	0	0	1.264.489
		RS	0	0	6.735.511	0	0	0	6.735.511
8 10	Estinzione di debiti diversi	SF	0	0	500.000	0	0	0	500.000
		IM	0	0	0	0	0	0	0
		PG	0	0	0	0	0	0	0
		RS	0	0	0	0	0	0	0

Tav. 5 - RIEPILOGO PER C.D.R. E PER CATEGORIA DI SPESA DEI RESIDUI DERIVANTI DALLE GESTIONI DEGLI ANNI ANTECEDENTI AL 2014

CATEGORIE DI SPESA		GESTIONE	DICS	DISA	DGEN	DICA	DPTS	DIQR	TOTALE
			2	3	4	5	6	7	
TOTALE SPESE ESCLUSE LE PARTITE DI GIRO		RR	8.988.224	14.398.006	55.491.193	146.672.711	39.810.591	16.100.343	281.461.069
		PG	3.261.693	7.942.920	9.185.251	17.995.848	2.860.332	5.753.621	46.999.665
		RF	5.726.531	6.455.086	46.305.943	128.676.863	36.950.259	10.346.722	234.461.403
SPESE CORRENTI		RR	8.970.535	14.389.006	26.961.593	141.672.711	39.083.249	13.572.331	244.649.426
		PG	3.253.169	7.942.920	5.751.321	17.995.848	2.855.116	3.743.637	41.542.012
		RF	5.717.366	6.446.086	21.210.272	123.676.863	36.228.133	9.828.693	203.107.414
SPESE DI FUNZIONAMENTO		RR	5.833.010	3.247.476	25.942.851	3.389.494	12.606.283	12.879.868	63.898.981
		PG	923.279	503.789	5.666.458	618.018	1.168.488	3.595.158	12.475.190
		RF	4.909.731	2.743.687	20.276.393	2.771.476	11.437.795	9.284.710	51.423.791
1 10	Spese per gli organi dell'Istituto	RR	0	0	381.798	0	0	0	381.798
		PG	0	0	219.063	0	0	0	219.063
		RF	0	0	162.735	0	0	0	162.735
1 20	Oneri per il personale in attività di servizio	RR	5.833.010	3.247.476	9.638.331	3.171.938	10.034.594	8.775.470	40.700.818
		PG	923.279	503.789	1.305.492	418.950	1.105.021	805.489	5.062.020
		RF	4.909.731	2.743.687	8.332.840	2.752.987	8.929.572	7.969.981	35.638.798
1 25	Spese per il personale non dipendente	RR	0	0	319.141	0	0	0	319.141
		PG	0	0	3.042	0	0	0	3.042
		RF	0	0	316.099	0	0	0	316.099
1 30	Spese per l'acquisizione di beni di consumo e di servizi	RR	0	0	14.824.492	217.556	2.545.927	4.104.398	21.692.373
		PG	0	0	3.418.561	199.067	63.467	2.789.670	6.470.785
		RF	0	0	11.405.931	18.489	2.482.460	1.314.729	15.221.608
1 60	Interessi passivi, oneri finanziari e tributari	RR	0	0	78.753	0	25.762	0	104.516
		PG	0	0	19.965	0	0	0	19.965
		RF	0	0	58.788	0	25.762	0	84.551
1 80	Spese non classificabili in altre voci	RR	0	0	700.335	0	0	0	700.335
		PG	0	0	700.335	0	0	0	700.335
		RF	0	0	0	0	0	0	0
SPESE PER INTERVENTI		RR	3.137.526	11.141.530	1.018.742	138.283.218	26.476.966	692.463	180.750.445
		PG	2.329.891	7.439.130	84.863	17.377.831	1.686.628	148.479	29.066.822
		RF	807.635	3.702.399	933.880	120.905.387	24.790.338	543.984	151.683.624
2 10	Spese per la raccolta, l'elaborazione e la diffusione dei dati statistici	RR	3.137.526	11.141.530	1.010.352	288.534	13.907.787	521.342	30.007.072
		PG	2.329.891	7.439.130	79.798	230.499	807.870	89.630	10.976.817
		RF	807.635	3.702.399	930.554	58.035	13.099.918	431.713	19.030.255
2 20	Spese per la promozione della diffusione dei prodotti e dell'immagine dell'Istituto	RR	0	0	8.390	0	8.812	171.121	188.324
		PG	0	0	5.065	0	7.125	58.850	71.040
		RF	0	0	3.325	0	1.687	112.271	117.284
2 40	Spese relative ai censimenti	RR	0	0	0	137.994.683	6.666.621	0	144.661.305
		PG	0	0	0	17.147.332	386.830	0	17.534.162
		RF	0	0	0	120.847.352	6.279.791	0	127.127.143
2 60	Spese relative ad indagini finanziate con assegnazioni a specifica destinazione	RR	0	0	0	0	5.893.745	0	5.893.745
		PG	0	0	0	0	484.803	0	484.803
		RF	0	0	0	0	5.408.943	0	5.408.943
SPESE IN CONTO CAPITALE		RR	17.689	9.000	28.529.600	5.000.000	727.341	2.528.012	36.811.642
		PG	8524	0	3.433.930	0	5.216	2.009.984	5.457.653
		RF	9165	9.000	25.095.670	5.000.000	722.125	518.028	31.353.989
SPESE PER INVESTIMENTI		RR	17689	9.000	9.595.027	5.000.000	727.341	2.528.012	17.877.069
		PG	8524	0	421.156	0	5.216	2.009.984	2.444.879
		RF	9165	9.000	9.173.872	5.000.000	722.125	518.028	15.432.190
6 10	Acquisizione di risorse informatiche	RR	17.689	9.000	19.885	0	697.707	2.528.012	3.272.293
		PG	8.524	0	1.265	0	5.216	2.009.984	2.024.989
		RF	9.165	9.000	18.619	0	692.491	518.028	1.247.304
6 20	Acquisizione di risorse strumentali per i censimenti	RR	0	0	0	5.000.000	26.448	0	5.026.448
		PG	0	0	0	0	0	0	0
		RF	0	0	0	5.000.000	26.448	0	5.026.448
6 30	Altre immobilizzazioni materiali	RR	0	0	9.575.143	0	3.186	0	9.578.328
		PG	0	0	419.890	0	0	0	419.890
		RF	0	0	9.155.252	0	3.186	0	9.158.438
ALTRE SPESE IN CONTO CAPITALE E ESTINZIONE MUTUI, ANTICIPAZIONI E DEBITI DIVERSI		RR	0	0	18.934.573	0	0	0	18.934.573
		PG	0	0	3.012.774	0	0	0	3.012.774
		RF	0	0	15.921.799	0	0	0	15.921.799
7 10	Indennità al personale cessato dal servizio	RR	0	0	18.934.573	0	0	0	18.934.573
		PG	0	0	3.012.774	0	0	0	3.012.774
		RF	0	0	15.921.799	0	0	0	15.921.799
8 10	Estinzione di debiti diversi	RR	0	0	0	0	0	0	0
		PG	0	0	0	0	0	0	0
		RF	0	0	0	0	0	0	0

Tav. 6 - RIEPILOGO PER C.D.R. E PER CATEGORIA DI SPESA DELLA GESTIONE DI CASSA COMPLESSIVA

CATEGORIE DI SPESA		GESTIONE	DICS	DISA	DGEN	DICA	DPTS	DIQR	TOTALE
			2	3	4	5	6	7	
TOTALE SPESE ESCLUSE LE PARTITE DI GIRO		MP	41.108.008	49.084.635	114.534.744	168.120.814	39.810.591	67.907.412	480.566.204
		PT	28.443.143	30.711.852	47.390.281	25.212.519	2.860.332	45.955.139	180.573.265
		RT	12.664.865	18.372.783	67.144.463	142.908.295	36.950.259	21.952.273	299.992.939
SPESE CORRENTI		MP	41.065.694	49.071.835	75.315.947	163.109.314	39.083.249	62.825.376	430.471.416
		PT	28.434.619	30.710.427	42.673.713	25.212.519	2.855.116	43.451.441	173.337.835
		RT	12.631.075	18.361.408	32.642.234	137.896.795	36.228.133	19.373.935	257.133.581
SPESE DI FUNZIONAMENTO		MP	31.773.959	19.962.662	73.918.573	11.666.123	12.606.283	61.432.116	211.359.716
		PT	23.489.773	15.075.243	42.573.434	7.579.969	1.168.488	43.288.419	133.175.326
		RT	8.284.186	4.887.419	31.345.139	4.086.154	11.437.795	18.143.698	78.184.390
1 10	Spese per gli organi dell'Istituto	MP	0	0	1.061.563	0	0	0	1.061.563
		PT	0	0	635.447	0	0	0	635.447
		RT	0	0	426.116	0	0	0	426.116
1 20	Oneri per il personale in attività di servizio	MP	31.773.959	19.962.662	34.737.692	11.448.567	10.034.594	50.239.878	158.197.351
		PT	23.489.773	15.075.243	20.913.228	7.380.902	1.105.021	37.240.853	105.205.020
		RT	8.284.186	4.887.419	13.824.464	4.067.665	8.929.572	12.999.025	52.992.331
1 25	Spese per il personale non dipendente	MP	0	0	319.141	0	0	0	319.141
		PT	0	0	3.042	0	0	0	3.042
		RT	0	0	316.099	0	0	0	316.099
1 30	Spese per l'acquisizione di beni di consumo e di servizi	MP	0	0	33.788.476	217.556	2.545.927	11.192.238	47.744.198
		PT	0	0	17.135.586	199.067	63.467	6.047.566	23.445.685
		RT	0	0	16.652.891	18.489	2.482.460	5.144.673	24.298.512
1 60	Interessi passivi, oneri finanziari e tributari	MP	0	0	970.500	0	25.762	0	996.263
		PT	0	0	860.550	0	0	0	860.550
		RT	0	0	109.950	0	25.762	0	135.713
1 80	Spese non classificabili in altre voci	MP	0	0	3.041.200	0	0	0	3.041.200
		PT	0	0	3.025.581	0	0	0	3.025.581
		RT	0	0	15.619	0	0	0	15.619
SPESE PER INTERVENTI		MP	9.291.735	29.109.173	1.397.374	151.443.191	26.476.966	1.393.260	219.111.700
		PT	4.944.846	15.635.184	100.279	17.632.550	1.686.628	163.023	40.162.508
		RT	4.346.890	13.473.989	1.297.095	133.810.642	24.790.338	1.230.237	178.949.191
2 10	Spese per la raccolta, l'elaborazione e la diffusione dei dati statistici	MP	9.291.735	29.109.173	1.348.984	1.079.924	13.907.787	781.928	55.519.531
		PT	4.944.846	15.635.184	79.798	485.218	807.870	93.494	22.046.408
		RT	4.346.890	13.473.989	1.269.186	594.706	13.099.918	688.434	33.473.122
2 20	Spese per la promozione della diffusione dei prodotti e dell'immagine dell'Istituto	MP	0	0	48.390	0	8.812	611.332	668.535
		PT	0	0	20.481	0	7.125	69.529	97.135
		RT	0	0	27.909	0	1.687	541.803	571.399
2 40	Spese relative ai censimenti	MP	0	0	0	150.363.267	6.666.621	0	157.029.889
		PT	0	0	0	17.147.332	386.830	0	17.534.162
		RT	0	0	0	133.215.936	6.279.791	0	139.495.727
2 60	Spese relative ad indagini finanziate con assegnazioni a specifica destinazione	MP	0	0	0	0	5.893.745	0	5.893.745
		PT	0	0	0	0	484.803	0	484.803
		RT	0	0	0	0	5.408.943	0	5.408.943
SPESE IN CONTO CAPITALE		MP	42.314	12.800	39.218.797	5.011.500	727.341	5.082.036	50.094.788
		PT	8524	1425	4.716.568	-	5.216	2.503.698	7.235.431
		RT	33.790	11.375	34.502.229	5.011.500	722.125	2.578.338	42.859.357
SPESE PER INVESTIMENTI		MP	42.314	12.800	12.284.224	5.011.500	727.341	5.082.036	23.160.215
		PT	8.524	1.425	439.305	-	5.216	2.503.698	2.958.168
		RT	33.790	11.375	11.844.919	5.011.500	722.125	2.578.338	20.202.047
6 10	Acquisizione di risorse informatiche	MP	42.314	12.800	39.025	11.500	697.707	5.082.036	5.885.382
		PT	8.524	1.425	1.265	0	5.216	2.503.698	2.520.128
		RT	33.790	11.375	37.759	11.500	692.491	2.578.338	3.365.254
6 20	Acquisizione di risorse strumentali per i censimenti	MP	0	0	0	5.000.000	26.448	0	5.026.448
		PT	0	0	0	0	0	0	0
		RT	0	0	0	0	5.000.000	26.448	0
6 30	Altre immobilizzazioni materiali	MP	0	0	12.245.199	0	3.186	0	12.248.385
		PT	0	0	438.040	0	0	0	438.040
		RT	0	0	11.807.160	0	3.186	0	11.810.345
ALTRE SPESE IN CONTO CAPITALE E ESTINZIONE MUTUI, ANTICIPAZIONI E DEBITI DIVERSI		MP	0	0	26.934.573	0	0	0	26.934.573
		PT	0	0	4.277.263	0	0	0	4.277.263
		RT	0	0	22.657.310	0	0	0	22.657.310
7 10	Indennità al personale cessato dal servizio	MP	0	0	26.934.573	0	0	0	26.934.573
		PT	0	0	4.277.263	0	0	0	4.277.263
		RT	0	0	22.657.310	0	0	0	22.657.310
8 10	Estinzione di debiti diversi	MP	0	0	0	0	0	0	0
		PT	0	0	0	0	0	0	0
		RT	0	0	0	0	0	0	0

Tav.8 - DISTRIBUZIONE PERCENTUALE DEGLI IMPEGNI DI COMPETENZA DEI CDR PER CATEGORIA DI SPESA								
CATEGORIE DI SPESA		DICS	DISA	DGEN	DICA	DPTS	DIQR	TOTALE
		%	%	%	%	%	%	
TOTALE SPESE ESCLUSE LE PARTITE DI GIRO		16,13	17,42	29,65	10,77	0,00	26,02	100
SPESE CORRENTI		17,27	18,66	26,02	11,54	0,00	26,51	100
SPESE DI FUNZIONAMENTO		17,59	11,34	32,53	5,61	0,00	32,93	100
1 10	Spese per gli organi dell'Istituto	0,00	0,00	100,00	0,00	0,00	0,00	100
1 20	Oneri per il personale in attività di servizio	22,08	14,23	21,36	7,04	0,00	35,29	100
1 25	Spese per il personale non dipendente	0,00	0,00	0,00	0,00	0,00	0,00	0
1 30	Spese per l'acquisizione di beni di consumo e di servizi	0,00	0,00	72,79	0,00	0,00	27,21	100
1 60	Interessi passivi, oneri finanziari e tributari	0,00	0,00	100,00	0,00	0,00	0,00	100
1 80	Spese non classificabili in altre voci	0,00	0,00	100,00	0,00	0,00	0,00	100
SPESE PER INTERVENTI		16,04	46,84	0,99	34,31	0,00	1,83	100
2 10	Spese per la raccolta, l'elaborazione e la diffusione dei dati statistici	24,12	70,43	1,33	3,10	0,00	1,02	100
2 20	Spese per la promozione della diffusione dei prodotti e dell'immagine dell'Istituto	0,00	0,00	8,33	0,00	0,00	91,67	100
2 40	Spese relative ai censimenti	0,00	0,00	0,00	100,00	0,00	0,00	100
2 60	Spese relative ad indagini finanziate con assegnazioni a specifica destinazione	-	-	-	-	-	-	-
SPESE IN CONTO CAPITALE		0,19	0,03	80,47	0,09	0,00	19,23	100
SPESE PER INVESTIMENTI		0,47	0,07	50,90	0,22	0,00	48,34	100
6 10	Acquisizione di risorse informatiche	0,94	0,15	0,73	0,44	0,00	97,74	100
6 20	Acquisizione di risorse strumentali per i censimenti	0,00	0,00	0,00	0,00	0,00	0,00	0
6 30	Altre immobilizzazioni materiali	0,00	0,00	100,00	0,00	0,00	0,00	100
ALTRE SPESE IN CONTO CAPITALE E ESTINZIONE MUTUI, ANTICIPAZIONI E DEBITI DIVERSI		0,00	0,00	100,00	0,00	0,00	0,00	100
7 10	Indennità al personale cessato dal servizio	0,00	0,00	100,00	0,00	0,00	0,00	100
8 10	Estinzione di debiti diversi	-	-	-	-	-	-	-

2. Quadro normativo di riferimento

La gestione del 2014 è stata fortemente influenzata da diverse disposizioni in materia di finanza pubblica che hanno inciso sia sui fondi complessivi a disposizione dell'Istituto, sia sulle specifiche voci di spesa.

I principali vincoli derivano dalla legge n. 228 del 24/12/2012 (legge di stabilità 2013), dal decreto legge n. 95 del 2012, convertito in legge n. 135 del 7/8/2012, dal decreto legge n. 78 del 31/5/2010 recante *“Misure urgenti in materia di stabilizzazione finanziaria e di competitività economica”*, convertito nella legge n. 122 del 30 luglio 2010. Si è tenuto conto anche di quanto disposto dal decreto legge n. 98 del 6/7/2011, convertito con legge n. 111 del 15/7/2011 e decreto legge n. 138 del 13/8/2011, convertito con legge n. 148 del 14/9/2011. Altri vincoli provengono da leggi finanziarie di esercizi precedenti.

Si fornisce di seguito l'analisi delle principali disposizioni normative che l'Istituto ha dovuto rispettare nella formulazione delle previsioni di bilancio e nella successiva gestione dello stesso.

- **Riduzione 80% per l'acquisto di mobili e arredi** (art. 1, commi 141 e 142 della legge di stabilità 2013 – legge n. 228/2012¹).

Tale norma dispone che non possono essere effettuate spese per l'acquisto di mobili e arredi di ammontare superiore al 20% rispetto alla spesa in media sostenuta negli anni 2010 e 2011. La spesa media degli anni 2010 e 2011 ammonta ad € 351.732,85 (€ 452.169,98 nel 2010 e € 251.295,71 nel 2011), e di conseguenza il risparmio pari all'80% è pari ad € 281.386,28. Tale risparmio, da versare entro il 30 giugno di ciascun anno, ad apposito capitolo di entrata del bilancio dello Stato, come disposto dalla circolare MEF n. 2 del 5/2/2013, è stato versato con mandato n. 1478 del 10/6/2014.

¹ 141. Ferme restando le misure di contenimento della spesa già previste dalle vigenti disposizioni, negli anni 2013, 2014 e 2015 (termine modificato dall'art. 10, comma 6 del D.L.192/2014, convertito nella legge 27/2/2015, n.11) le amministrazioni pubbliche inserite nel conto economico consolidato della pubblica amministrazione, come individuate dall'Istituto nazionale di statistica (ISTAT) ai sensi dell'articolo 1, comma 3, della legge 31 dicembre 2009, n. 196, e successive modificazioni, nonché le autorità indipendenti e la Commissione nazionale per le società e la borsa (CONSOB) non possono effettuare spese di ammontare superiore al 20 per cento della spesa sostenuta in media negli anni 2010 e 2011 per l'acquisto di mobili e arredi, se non destinati all'uso scolastico e dei servizi all'infanzia, salvo che l'acquisto sia funzionale alla riduzione delle spese connesse alla conduzione degli immobili. In tal caso il collegio dei revisori dei conti o l'ufficio centrale di bilancio verifica preventivamente i risparmi realizzabili, che devono essere superiori alla minore spesa derivante dall'attuazione del presente comma. La violazione della presente disposizione è valutabile ai fini della responsabilità amministrativa e disciplinare dei dirigenti.

142. Le somme derivanti dalle riduzioni di spesa di cui al comma 141 sono versate annualmente, entro il 30 giugno di ciascun anno, dagli enti e dalle amministrazioni dotate di autonomia finanziaria ad apposito capitolo dell'entrata del bilancio dello Stato. Il presente comma non si applica agli enti e agli organismi vigilati dalle regioni, dalle province autonome di Trento e di Bolzano e dagli enti locali.

CONTO CONSUNTIVO 2014

- **Riduzione 50% per l'acquisto, la manutenzione, il noleggio e l'esercizio di autovetture, nonché l'acquisto di buoni taxi rispetto alla spesa 2011** (art. 5, comma 2, D.L. 95/2012, modificato dall'art.15, c.1 del D.L. 66/2014, convertito nella legge 89/2014²) **e riduzione del 20% delle stesse spese rispetto alla spesa 2009 prevista dalla precedente normativa** (art. 6, comma 14, D.L. 78/2010³) **e divieto di acquisto di autovetture art. 1, comma 143 della legge di stabilità per il 2013⁴.**

Il D.L. 95/2012 aveva disposto il divieto, a partire dal 2013, di effettuare spese per l'acquisto, la manutenzione, il noleggio e l'esercizio di autovetture e l'acquisto di buoni taxi, per un importo superiore al 50% della spesa sostenuta nel 2011. Successivamente l'art.15, comma 1 del D.L. 66/2014, convertito con legge n.89/2014, ha introdotto l'ulteriore taglio della spesa per autovetture a decorrere dal 1 maggio 2014, fissando il limite di spesa al 30% della spesa sostenuta nel 2011, pari ad € 107.827. Per tale motivo si è provveduto a rideterminare il limite di spesa per il 2014, così come indicato nella tabella successiva:

Prospetto di calcolo per la determinazione del nuovo limite di spesa, per l'anno 2014, ai sensi dell'art. 15 D.L.66/2014		
a	Spesa 2011	107.827,00
b	Limite 50% di cui al D.L. 95/2012 (50% di a) - stanziamento bilancio 2014	53.913,00
c	Limite 50% di cui al D.L. 95/2012 - ricalcolato in ragione d'anno per il 2014 (4/12 di b)	17.971,00
d	Limite 30% di cui al D.L. 66/2014 (30% di a)	32.348,10
e	Limite 30% di cui al D.L. 66/2014 - ricalcolato in ragione d'anno per il 2014 (8/12 di d)	21.565,40
f	Nuovo Limite di spesa per l'anno 2014 (c + e)	39.536,57

² 2 A decorrere dal 1° maggio 2014, le amministrazioni pubbliche inserite nel conto economico consolidato della pubblica amministrazione, come individuate dall'Istituto nazionale di statistica (ISTAT) ai sensi dell'articolo 1, comma 2, della legge 31 dicembre 2009, n. 196, nonché le autorità indipendenti, ivi inclusa la Commissione nazionale per le società e la borsa (Consob), non possono effettuare spese di ammontare superiore al 30 per cento della spesa sostenuta nell'anno 2011 per l'acquisto, la manutenzione, il noleggio e l'esercizio di autovetture, nonché per l'acquisto di buoni taxi. Tale limite può essere derogato, per il solo anno 2014, esclusivamente per effetto di contratti pluriennali già in essere.

3 A decorrere dall'anno 2011, le amministrazioni pubbliche inserite nel conto economico consolidato della pubblica amministrazione, come individuate dall'Istituto nazionale di statistica (ISTAT) ai sensi dell'articolo 1, comma 3, della legge 31 (dicembre 2009), n. 196, incluse le autorità indipendenti, non possono effettuare spese di ammontare superiore all' 80 per cento della spesa sostenuta nell'anno 2009 per l'acquisto, la manutenzione, il noleggio e l'esercizio di autovetture, nonché per l'acquisto di buoni taxi; il predetto limite può essere derogato, per il solo anno 2011, esclusivamente per effetto di contratti pluriennali già in essere. La predetta disposizione non si applica alle autovetture utilizzate dal Corpo nazionale dei vigili del fuoco e per i servizi istituzionali di tutela dell'ordine e della sicurezza pubblica.

4 143. A decorrere dall'entrata in vigore della presente legge e fino al 31 dicembre 2014, la amministrazioni pubbliche di cui al comma 4 non possono acquistare autovetture né possono stipulare contratti di leasing aventi ad oggetto autovetture. Le relative procedure di acquisto iniziate a decorrere dal 9 ottobre 2012 sono revocate.

La suddetta spesa è confluita nel capitolo di bilancio “Spese per l'esercizio e il noleggio di autovetture” (codice 1.30.81).

Sulla base del D.L. 95/2012 non è previsto l'obbligo del versamento all'erario del risparmio conseguito.

La norma in esame va coordinata con quella prevista dal D.L. 78/2010 (articolo 6, comma 14) che dispone la riduzione del 20% per le spese di acquisto, noleggio e manutenzione di autovetture rispetto a quanto sostenuto nel 2009, ed il successivo versamento all'erario dell'economia. Tale disposizione comporta l'obbligo di effettuare il versamento previsto. La spesa complessiva per tali voci nel 2009, è stata pari ad € 143.337,72 (rideterminata con nota Dgen n. 1285 del 24/10/2011) ed il conseguente risparmio risulta essere pari ad € 28.667,54. Il relativo versamento è stato effettuato con mandato n. 2565 del 31/10/2014.

Infine, l'art. 1, comma 1 del D.L. 101/2013⁵ ha prorogato al 31/12/2015 il divieto di acquistare autovetture e stipulare contratti di leasing aventi ad oggetto autovetture, previsto dalla legge n. 228 del 2012.

Si ritiene opportuno segnalare, infine, che l'articolo 1, comma 2 e comma 3 del D.L. 101/2013⁶ stabilisce che le amministrazioni pubbliche che non comunicano i dati relativi alle autovetture di servizio di cui dispongono ai fini del censimento permanente delle autovetture, sono sottoposte ad una ulteriore limitazione della spesa in quanto non possono effettuare spese fino al massimo all'80% del limite di spesa previsto per il 2013. L'istituto ha adempiuto all'obbligo di comunicazione come risulta dal portale “Censimento delle auto di servizio delle pubbliche amministrazioni” presso il sito del Ministero della PA e semplificazione.

5 All'articolo 1, comma 143, della legge 24 dicembre 2012, n. 228, le parole: "fino al 31 dicembre 2014" sono sostituite dalle seguenti: "fino al 31 dicembre 2015". Per il periodo di vigenza del divieto previsto dal citato articolo 1, comma 143, della legge n. 228 del 2012, il limite di spesa previsto dall'articolo 5, comma 2, del decreto-legge 6 luglio 2012, n. 95, convertito, con modificazioni, dalla legge 7 agosto 2012, n. 135, si calcola al netto delle spese sostenute per l'acquisto di autovetture.

6. Ferme restando le vigenti disposizioni di contenimento della spesa per autovetture, e, in particolare, l'articolo 5, comma 2, del decreto-legge 6 luglio 2012, n. 95, convertito, con modificazioni, dalla legge 7 agosto 2012, n. 135, a decorrere dall'anno 2014, le amministrazioni pubbliche che non adempiono, ai fini del censimento permanente delle autovetture di servizio, all'obbligo di comunicazione previsto dal provvedimento adottato in attuazione dell'articolo 2, comma 4, del decreto-legge 6 luglio 2011, n. 98, convertito, con modificazioni, dalla legge 15 luglio 2011, n. 111, non possono effettuare, fermo restando quanto previsto dal comma 1, spese di ammontare superiore all'80 per cento del limite di spesa previsto per l'anno 2013 per l'acquisto, la manutenzione, il noleggio e l'esercizio di autovetture, nonché per l'acquisto di buoni taxi. Si applicano altresì le sanzioni previste dall'articolo 46 del decreto legislativo 14 marzo 2013, n. 33. Gli atti adottati in violazione delle disposizioni di cui ai commi 1 e 2 in materia di riduzione della spesa per auto di servizio e i relativi contratti sono nulli, costituiscono illecito disciplinare e sono, altresì, puniti con una sanzione amministrativa pecuniaria, a carico del responsabile della violazione, da mille a cinquemila euro, alla cui irrogazione provvede l'autorità amministrativa competente in base a quanto previsto dalla legge 24 novembre 1981, n. 689, salva l'azione di responsabilità amministrativa per danno erariale.

CONTO CONSUNTIVO 2014

- **Riduzione delle spese per organi collegiali** (art. 6, commi 1 e 3, D.L. 78/2010⁷ e art.61, comma 1, legge 133 del 06/08/2008⁸)

L'articolo 6, comma 3, del D.L. 78/2010 prevede la riduzione del 10%, rispetto agli importi risultanti alla data del 30 aprile 2010, delle indennità, dei compensi, dei gettoni, delle retribuzioni o delle altre utilità comunque denominate, corrisposti dalle pubbliche amministrazioni ai componenti di organi di indirizzo, direzione e controllo, consigli di amministrazione e organi collegiali comunque denominati ed ai titolari di incarichi di qualsiasi tipo. Il conseguente versamento per l'anno 2014 verrà disposto nel 2015 agli esiti dei chiarimenti richiesti al ministero competente, circa l'esatta quantificazione.

Anche per le modalità applicative della disposizione contenuta nell'art. 13 del D.L. 24 aprile 2014, n°66 convertito con modificazioni nella L. 23 giugno 2014 n° 89 riguardante il limite massimo retributivo per emolumenti o retribuzioni nell'ambito di rapporti di lavoro dipendente o autonomo con le pubbliche amministrazioni statali, e il conseguente versamento si rinvia all'esito dei chiarimenti richiesti.

La riduzione prevista dall'art. 6, commi 3, D.L. 78/2010, si applica a tutti gli organi dell'ente tranne che alla Commissione per la garanzia dell'informazione statistica, in quanto la partecipazione alla stessa, sulla base dell'articolo 6, comma 1, D.L. 78/2010, in seguito confermato dal DPCM del 30/9/2010, è stata ritenuta onorifica. A partire dal 31/5/2010, ai componenti non viene erogato alcun compenso, il conseguente risparmio rispetto al consuntivo 2009, pari ad € 187.800,00 è stata versato al capo X, capitolo 3334, con mandato n. 887 del 31/03/2014.

A seguito di ricorsi attivati sulla materia, l'Istituto aveva ritenuto opportuno sospendere il versamento all'erario delle somme provenienti dalla riduzioni di spesa relative alla Cogis relative agli anni 2009-2013, accantonando i fondi sui capitoli 1.80.40 e 1.10.50. In ottemperanza della sentenza relativa all'udienza tenutasi il 9 ottobre 2013 che

7 Fermo restando quanto previsto dall'art.1 comma 58 della legge 23 dicembre 2005 n.266, a decorrere dal 1° gennaio 2011 le indennità, i compensi, i gettoni, le retribuzioni o le altre utilità comunque denominate, corrisposti dalle pubbliche amministrazioni di cui al comma 3 dell'articolo 1 della legge 31 dicembre 2009 n. 196, incluse le autorità indipendenti, ai componenti di organi di indirizzo, direzione e controllo, consigli di amministrazione e organi collegiali comunque denominati ed ai titolari di incarichi di qualsiasi tipo, sono automaticamente ridotte del 10 per cento rispetto agli importi risultanti alla data del 30 aprile 2010. Sino al 31 dicembre 2015 (termine modificato dall'art. 10, comma 5, D.L. 192/2014, convertito dalla legge n.11/2015), gli emolumenti di cui al presente comma non possono superare gli importi risultanti alla data del 30 aprile 2010, come ridotti ai sensi del presente comma.

8 A decorrere dall'anno 2009 la spesa complessiva sostenuta dalle amministrazioni pubbliche inserite nel conto economico consolidato della pubblica amministrazione, come individuate dall'Istituto nazionale di statistica (ISTAT) ai sensi del comma 5 dell'articolo 1 della legge 30 dicembre 2004, n. 311, con esclusione delle Autorità indipendenti, per organi collegiali e altri organismi, anche monocratici, comunque denominati, operanti nelle predette amministrazioni, è ridotta del trenta per cento rispetto a quella sostenuta nell'anno 2007. A tale fine le amministrazioni adottano con immediatezza, e comunque entro trenta giorni dalla data di entrata in vigore della legge di conversione del presente decreto, le necessarie misure di adeguamento ai nuovi limiti di spesa.

CONTO CONSUNTIVO 2014

ha respinto il ricorso pendente nella materia di cui trattasi, la Direzione centrale del Personale ha disposto la liquidazione per gli anni pregressi degli importi derivanti dalle riduzioni ai sensi dell'art. 61, comma 1 del decreto legge n. 112/2008 e dell'art. 6, comma 1 del decreto legge n. 78/2010. Per tale motivo in data 31/3/2014 con il mandato n.885 sono stati versati € 122.400,00 come risparmi degli anni 2009-2010 sulla base di quanto disposto dall'articolo 61, comma 1 legge 133/08 (organi), mentre con mandato n. 886 sono stati versati i risparmi 2010, 2011, 2012, 2013 sulla base dell'articolo 6, comma 1 D.L. 78/2010, pari ad € 627.591,27.

L'articolo 61, comma 1, della legge 133/2008, comporta, anche per il 2014, un taglio della spesa per gli organi collegiali operanti negli enti pubblici, pari al 30% rispetto a quanto sostenuto nel 2007. Quest'ultima riduzione non si applica agli organi di amministrazione, direzione e controllo, come specificato anche dalla circolare n. 36 del 23/12/2008 emanata dal Ministero dell'economia e delle finanze. Sono stati pertanto esclusi dalla riduzione i capitoli di spesa relativi agli oneri per la Presidenza, per il Consiglio, per il Collegio dei Revisori dei conti, per il Comitato di indirizzo e coordinamento dell'informazione statistica.

E' stato soggetto a tale riduzione, invece, il capitolo 1.10.80 relativo ai compensi ed oneri di funzionamento delle commissioni, gruppi di studio e di lavoro il cui stanziamento è pari a € 62.300, a fronte di una spesa del 2007 pari ad € 89.000, con una riduzione di € 26.700.

Tale riduzione è stata versata nel capitolo di entrata 3492 Capo X del bilancio dello Stato, con mandato n. 884 del 31/03/2014.

Sulla base delle norme indicate, gli stanziamenti e la spesa degli organi per il 2014 sono riportati nello schema seguente:

Spese per gli organi dell'istituto

Spesa 2007	Stanziamento 2012	Stanziamento definitivo 2014	Spesa 2014
681.100	732.100	747.100	679.765

CONTO CONSUNTIVO 2014

- **Riduzione dell'80% delle spese relative alle relazioni pubbliche, convegni, mostre, pubblicità e rappresentanza (art. 6, comma 8, D.L. 78/2010⁹) e riduzione del 50% delle spese relative alle relazioni pubbliche, convegni, mostre, pubblicità e rappresentanza (art. 61, comma 5, legge 133 del 6/8/2008¹⁰)**

Anche per il 2014 la disposizione normativa prevede la riduzione dell'80%, rispetto alla spesa del 2009 delle spese per relazioni pubbliche, convegni, mostre, pubblicità e rappresentanza (art. 6, comma 8 D.L. 78/2010).

La limitazione non si applica alle spese per convegni organizzati dagli enti di ricerca e dalle università, nell'ambito dell'attività istituzionale. Per consentire una corretta applicazione della disposizione in esame permane l'articolazione dei capitoli del bilancio dell'Istituto impostata nel 2009: nel capitolo 2.20.10 - *Spese per la partecipazione ad esposizioni, mostre e fiere* affluiscono le spese connesse a convegni, mostre e fiere soggette a vincoli normativi, mentre le spese per l'organizzazione di congressi e convegni rientranti nell'attività istituzionale, tra le quali quelle per la conferenza nazionale di statistica, sono state inserite nel capitolo 2.20.11 - *Conferenza nazionale di statistica e organizzazione di convegni da parte dell'Istituto*.

La seguente tabella indica le voci di bilancio soggette a vincolo, la spesa per il 2009, gli stanziamenti definitivi 2014, modulati secondo la normativa e le spese effettive sostenute:

Spese di rappresentanza, pubblicità, relazioni pubbliche	Spesa 2009	Stanziamento 2014	Spesa 2014
Spese di rappresentanza (4.1.30.23)	866	5.095	1.400
Pubblicità istituzionale (7.1.30.31)	71.160	11.100	65
Iniziative promozionali per la cultura statistica	0	0	0
Spese per la partecipazione ad esposizioni, mostre fiere (7.2.20.10)	38.952	6.000	0
Totale spese	110.978	22.195	1.465
RIDUZIONE COMPLESSIVA (80% DELLA SPESA 2009) VERSATO IN ENTRATA AL BILANCIO DELLO STATO	88.782		

⁹ A decorrere dall'anno 2011 le amministrazioni pubbliche inserite nel conto economico consolidato della pubblica amministrazione, come individuate dall'Istituto nazionale di statistica (ISTAT) ai sensi del comma 3 dell'articolo 1 della legge 31 dicembre 2009, n. 196, incluse le autorità indipendenti non possono effettuare spese per relazioni pubbliche, convegni, mostre, pubblicità e di rappresentanza, per un ammontare superiore al 20 per cento della spesa sostenuta nell'anno 2009 per le medesime finalità. La disposizione del presente comma non si applica alle spese per convegni organizzati dalle università e dagli enti di ricerca.

¹⁰ A decorrere dall'anno 2009 le amministrazioni pubbliche inserite nel conto economico consolidato della pubblica amministrazione, come individuate dall'Istituto nazionale di statistica (ISTAT) ai sensi del comma 5 dell'articolo 1 della legge 30 dicembre 2004, n.311, non possono effettuare spese per relazioni pubbliche, convegni, mostre, pubblicità e di rappresentanza, per un ammontare superiore al 50% della spesa sostenuta nell'anno 2007 per le medesime finalità. La disposizione del presente comma non si applica alle spese per convegni organizzati dalle università e dagli enti di ricerca.

CONTO CONSUNTIVO 2014

Anche in questo caso le minori spese pari ad € 88.782,40 sono state riversate al capo X, capitolo 3334 di entrata del bilancio dello Stato, con mandato n. 2556 del 31/10/2014.

Permane, inoltre, l'obbligo del versamento all'erario delle economie derivanti dalla riduzione del 50% delle spese per relazioni pubbliche, convegni, mostre, pubblicità e rappresentanza rispetto alla spesa del 2007 (art. 61, comma 5 legge 133/2008). La relativa riduzione pari ad € 119.450 (a fronte di una spesa 2007 pari ad € 238.900) è stata versata con mandato n. 884 del 31/03/2014 al capo X, capitolo 3492 di entrata del bilancio dello Stato.

- **Riduzione del 50% delle spese per missioni** (art. 6, comma 12, D.L. 78/2010¹¹)

La normativa citata prevede la riduzione del 50% della spesa relativa a missioni in Italia e all'estero, rispetto alla spesa sostenuta per le stesse finalità nell'anno 2009. Sono escluse tutte le spese relative a missioni legate ad accordi internazionali e comunitari. Tale limite può essere superato solo in casi eccezionali, a seguito di approvazione dell'organo di vertice dell'amministrazione, da comunicare preventivamente agli organi di controllo e di revisione dell'ente.

Il risparmio pari ad € 571.000 è stato versato al capo X del capitolo di entrata del bilancio dello Stato n. 3334, con mandato n. 2559 del 31/10/2014.

Gli stanziamenti definitivi per il 2014 sono rimasti invariati rispetto agli stanziamenti finali del 2011, determinati tenendo conto delle funzioni acquisite dall'Istat a seguito della soppressione dell'ISAE (art. 7, comma 18 del decreto legge n. 78/2010, convertito nella legge n. 122/2010).

Spese di missione	Spesa 2009	Stanziamento 2011	Incremento ex Isae	Stanziamento definitivo 2014	Spesa 2014
Indennità e rimborso spese al personale per missioni in Italia e all'estero a carico del bilancio dell'Istat (capitolo 1.20.70, articoli 10 e 12)	1.142.000	571.000	12.800	583.800	583.800
RIDUZIONE COMPLESSIVA (50% DELLA SPESA 2009) VERSATA NEL BILANCIO DELLO STATO		571.000			

¹¹ A decorrere dall'anno 2011 le amministrazioni pubbliche inserite nel conto economico consolidato della pubblica amministrazione, come individuate dall'Istituto nazionale di statistica (ISTAT) ai sensi del comma 3 dell'articolo 1 della legge 31 dicembre 2009, n. 196, incluse le autorità indipendenti, non possono effettuare spese per missioni, anche all'estero, con esclusione delle missioni internazionali di pace, delle missioni delle forze di polizia e dei vigili del fuoco, del personale di magistratura, nonché di quelle strettamente connesse ad accordi internazionali ovvero indispensabili per assicurare la partecipazione a riunioni presso enti e organismi internazionali o comunitari, nonché con investitori istituzionali necessari alla gestione del debito pubblico, per un ammontare superiore al 50 per cento della spesa sostenuta nell'anno 2009.

CONTO CONSUNTIVO 2014**- Riduzione del 50% delle spese per formazione (art. 6, comma 13, D.L. 78/2010¹²)**

La normativa dispone, anche per il 2014, la limitazione per le spese di formazione del personale. Tali spese non possono essere superiori al 50% della spesa 2009 e gli enti dovranno svolgere l'attività di formazione rivolgendosi prioritariamente alla Scuola superiore della pubblica amministrazione.

A seguito della richiesta da parte della Scuola Superiore di Statistica e di Analisi Sociali ed Economiche, è stato istituito nel 2014, il capitolo 1.20.12 "Formazione obbligatoria" per le spese di formazione derivanti da obblighi di legge. Tale esigenza deriva dai numerosi obblighi in materia di formazione in tema di sicurezza sui luoghi di lavoro a cui si aggiungono altri obblighi normativi in altre materie. Le spese relative a tale tipologia di formazione, sulla base di numerose interpretazioni dell'art. 6, comma 13 del DL 78/2010, della sentenza della Corte dei Conti, Sezione Regionale di controllo per la Lombardia n. 116/2011/PAR e della circolare n. 33/2011, non rientrano tra le spese soggette ai limiti di legge.

Per tale motivo si è ricalcolato il totale delle spese di formazione sostenute nel 2009, estrapolando quelle relative alla formazione c.d. obbligatoria che ammontano ad € 29.303,31 e rideterminando in tal modo, il limite massimo dello stanziamento e il relativo versamento allo Stato.

Di conseguenza la spesa dell'Istituto per tali spese nel 2009 è stata pari ad € 277.160,64 e il nuovo importo della riduzione del 50% rispetto alla spesa 2009, pari ad € 138.580,32, è stata versata all'erario (articolo 6, comma 21, D.L. 78/2010 già indicato in precedenza), con mandato n. 2564 del 31/10/2014.

La seguente tabella indica le voci di bilancio soggette a vincolo, la spesa per il 2009, gli stanziamenti definitivi del 2014, modulati secondo quanto previsto dalla normativa e le spese effettive sostenute nel 2014 anche tenendo conto delle funzioni acquisite dall'Istat a seguito della soppressione dell'ISAE (art. 7, comma 18 del decreto legge n. 78/2010, convertito nella legge n. 122/2010).

¹² A decorrere dall'anno 2011 la spesa annua sostenuta dalle amministrazioni pubbliche inserite nel conto economico consolidato della pubblica amministrazione, come individuate dall'Istituto nazionale di statistica (ISTAT) ai sensi del comma 3 dell'articolo 1 della legge 31 dicembre 2009, n. 196, incluse le autorità indipendenti, per attività esclusivamente di formazione deve essere non superiore al 50 per cento della spesa sostenuta nell'anno 2009. Le predette amministrazioni svolgono prioritariamente l'attività di formazione tramite la Scuola superiore della pubblica amministrazione ovvero tramite i propri organismi di formazione. Gli atti e i contratti posti in essere in violazione della disposizione contenuta nel primo periodo del presente comma costituiscono illecito disciplinare e determinano responsabilità erariale. La disposizione di cui al presente comma non si applica all'attività di formazione effettuata dalle Forze armate, dal Corpo nazionale dei vigili del fuoco e dalle Forze di Polizia tramite i propri organismi di formazione.

CONTO CONSUNTIVO 2014

Capitoli	Spesa 2009	Stanziamenti formazione Istat	Incremento ex Isac	Stanziamiento definitivo 2014	Spesa 2014
Formazione ed aggiornamento del personale (1.20.11)	290.568	138.580	18.500	157.080	146.768
Formazione enti Sistan (1.30.21)	15.896	-	-	-	-
Totale	306.464	138.580	18.500	157.080	146.768

L'art. 21, comma 1, del Decreto legge 24 giugno 2014, n. 90, convertito con modificazione nella L. 114/2014, ha disposto la soppressione, tra gli altri organismi, anche della Scuola Superiore di Statistica e di Analisi Sociali ed Economiche (SAES), con conseguente trasferimento, nella misura dell'80%, di funzioni e risorse alla Scuola Nazionale dell'Amministrazione.

La stessa norma prevede il versamento all'erario del restante 20%. La relativa quantificazione sarà determinata in sede di emanazione del DPCM previsto dal comma 6 del citato articolo 21, che all'atto della redazione della presente relazione ancora non ha avuto la sua approvazione.

- **Limite spese di manutenzione ordinaria e straordinaria dei locali** (art. 8, comma 1, D.L. 78/2010¹³ e art. 2 commi 618 e seguenti legge 244 del 24/12/2007¹⁴)

¹³ Il limite previsto dall'articolo 2, comma 618, della legge 24 dicembre 2007, n. 244 per le spese annue di manutenzione ordinaria e straordinaria degli immobili utilizzati dalle amministrazioni centrali e periferiche dello Stato a decorrere dal 2011 è determinato nella misura del 2 per cento del valore dell'immobile utilizzato. Resta fermo quanto previsto dai commi da 619 a 623 del citato articolo 2 e i limiti e gli obblighi informativi stabiliti, dall'art. 2, comma 222, periodo decimo ed undicesimo, della legge 23 dicembre 2009, n. 191. Le deroghe ai predetti limiti di spesa sono concesse dall'Amministrazione centrale vigilante o competente per materia, sentito il Dipartimento della Ragioneria generale dello Stato. Le limitazioni di cui al presente comma non si applicano nei confronti degli interventi obbligatori ai sensi del decreto legislativo 22 gennaio 2004, n. 42 recante il "Codice dei beni culturali e del paesaggio" e del decreto legislativo 9 aprile 2008, n. 81, concernente la sicurezza sui luoghi di lavoro. Per le Amministrazioni diverse dallo Stato, è compito dell'organo interno di controllo verificare la correttezza della qualificazione degli interventi di manutenzione ai sensi delle richiamate disposizioni.

¹⁴ 618. Le spese annue di manutenzione ordinaria e straordinaria degli immobili utilizzati dalle amministrazioni centrali e periferiche dello Stato non possono superare, per l'anno 2008, la misura dell'1,5 per cento e, a decorrere dal 2009, la misura del 3 per cento del valore dell'immobile utilizzato. Detto limite di spesa è ridotto all'1 per cento nel caso di esecuzione di interventi di sola manutenzione ordinaria. Per gli immobili in locazione passiva, è ammessa la sola manutenzione ordinaria nella misura massima dell'1 per cento del valore dell'immobile utilizzato. (...)

619. Le spese di manutenzione ordinaria e straordinaria di cui al comma 618 devono essere effettuate esclusivamente con imputazione a specifico capitolo, anche di nuova istituzione, appositamente denominato, rispettivamente di parte corrente e di conto capitale, iscritto nella pertinente unità previsionale di base della amministrazione in cui confluiscono tutti gli stanziamenti destinati alle predette finalità. Il Ministro competente è autorizzato, a tal fine, ad effettuare le occorrenti variazioni di bilancio.

623. A decorrere dall'anno 2008 gli enti ed organismi pubblici inseriti nel conto economico consolidato della pubblica amministrazione individuati dall'ISTAT ai sensi dell'articolo 1, comma 5, della legge 30 dicembre 2004, n. 311, con esclusione degli enti territoriali e locali e degli enti da essi vigilati, delle aziende sanitarie ed ospedaliere, nonché degli istituti di ricovero e cura a carattere scientifico, si adeguano ai principi di cui ai commi da 615 a 626, riducendo le proprie spese di manutenzione ordinaria straordinaria in modo tale da rispettare i limiti previsti ai commi da 615 a 626. L'eventuale differenza tra l'importo delle predette spese relative all'anno 2007 e l'importo delle stesse rideterminato a partire dal 2008 secondo i criteri di cui ai commi da 615 a 626, è versata annualmente all'entrata del bilancio dello Stato entro il 30 giugno. Gli organi interni di revisione e di controllo vigilano sull'applicazione del presente comma.

CONTO CONSUNTIVO 2014

Sulla base di queste disposizioni le spese per la manutenzione ordinaria e straordinaria degli immobili non possono superare il 2% del valore dell'immobile. Per gli immobili in locazione si possono effettuare solo interventi di manutenzione ordinaria nel limite dell'1% del loro valore.

L'importo stanziato per il 2014, seppur inferiore ai limiti normativi, è superiore a quanto impegnato nel 2007. Conseguentemente, non occorre effettuare alcun versamento all'erario per l'esercizio 2014 (il comma 623 dell'articolo di legge in esame, infatti, prevede che *“l'eventuale differenza tra l'importo delle predette spese relative all'anno 2007 e l'importo delle stesse rideterminato a partire dal 2008 secondo i criteri di cui ai commi da 615 a 626 è versato annualmente all'entrata del bilancio dello Stato entro il 30 giugno”*).

Per il bilancio 2014 le manutenzioni e riparazioni sono state determinate nel seguente modo, tenendo conto anche del diverso valore complessivo degli immobili determinato sulla base della variazione di alcune sedi in locazione:

Modalità di determinazione del limite di spesa			
Tipologia di sedi	Valore Immobili	Limite applicabile	Importo massimo spese manutenzioni ordinarie e straordinarie 2014
Sedi regionali in locazione	25.888.964	1,0%	258.890
Sedi romane in locazione	118.577.826	1,0%	1.185.778
Totale valore immobili in locazione (solo manutenzione ordinaria)	144.466.790	1,0%	1.444.668
Sedi romane in proprietà (manutenzione ordinaria e straordinaria)	216.097.712	2,0 %	4.321.954
TOTALE	360.564.502		5.766.622

Tipologia di spesa	Importo speso nel 2007	Importo massimo delle spese	Importo stanziato nel 2014	Importo speso nel 2014
Manutenzione, riparazione e adattamento locali in locazione (1.30.10.15)	999.477	1.444.668	721.000	658.500
Manutenzione, riparazione e adattamento locali in proprietà e demaniali (1.30.10.14)		4.321.954	1.379.133	602.512
Manutenzione straordinaria immobili di proprietà (6.30.60.10)	3.035.067			2.680.000
Totale complessivo delle spese	4.034.544	5.766.622	4.780.133	3.634.866

Nella gestione delle spese di manutenzione nel corso del 2014 si è tenuto conto di quanto stabilito nell'articolo 12 del decreto legge n. 98 del 6 luglio 2011¹⁵ recante "Disposizioni urgenti per la stabilizzazione finanziaria" convertito nella legge n. 111 del 15/7/2011". Inoltre, nel corso del 2014 il valore degli immobili in locazione e in proprietà è stato rivalutato sulla base delle indicazioni dell'Agenzia del Demanio.

Inoltre nella gestione degli immobili si è tenuto conto dell'art. 3 commi 4 e 5 relativo alla riduzione del 15% dei canoni di locazione per quanto attiene ai contratti scaduti o rinnovati a partire dal 2013 nonché dell'articolo 6, comma 9 del decreto legge n. 95 del 6 luglio 2012 che prevede che all'art. 2 della legge n. 191/2009, è aggiunto il comma 222-bis che dispone l'ottimizzazione degli spazi.

- **Riduzione delle spese per l'utilizzo di carta** (articolo 27, commi 1 e 2, legge 133 del 6/8/2008¹⁶)

La normativa prevede la riduzione del 50%, rispetto alla spesa dell'esercizio 2007, della spesa per la stampa di relazioni e pubblicazioni distribuite gratuitamente od inviate ad altre amministrazioni.

Il contenimento di tale tipologia di spesa non è immediatamente desumibile dalla lettura del bilancio in quanto il capitolo di riferimento 2.10.30.20 "Editoria cartacea e su supporto informatico" include sia le spese per la stampa di relazioni e pubblicazioni fornite

¹⁵ A decorrere dal 1° gennaio 2012 le operazioni di acquisto e vendita di immobili, effettuate sia in forma diretta sia indiretta, da parte delle amministrazioni inserite nel conto economico consolidato della pubblica amministrazione, come individuate dall'Istituto nazionale di statistica (ISTAT) ai sensi del comma 3 dell'articolo 1 della legge 31 dicembre 2009, n. 196, con l'esclusione degli enti territoriali, degli enti previdenziali e degli enti del servizio sanitario nazionale, nonché del Ministero degli affari esteri con riferimento ai beni immobili ubicati all'estero, sono subordinate alla verifica del rispetto dei saldi strutturali di finanza pubblica da attuarsi con decreto di natura non regolamentare del Ministro dell'economia e delle finanze. Per gli enti previdenziali pubblici e privati restano ferme le disposizioni di cui al comma 15 dell'articolo 8 del decreto-legge 31 maggio 2010, n. 78, convertito, con modificazioni, dalla legge 30 luglio 2010, n. 122.

¹⁶1. Al fine di ridurre l'utilizzo della carta, dal 1° gennaio 2009, le amministrazioni pubbliche riducono del 50 per cento rispetto a quella dell'anno 2007, la spesa per la stampa delle relazioni e di ogni altra pubblicazione prevista da leggi e regolamenti e distribuita gratuitamente od inviata ad altre amministrazioni.

2. Al fine di ridurre i costi di produzione e distribuzione, a decorrere dal 1° gennaio 2009, la diffusione della Gazzetta Ufficiale a tutti i soggetti in possesso di un abbonamento a carico di amministrazioni o enti pubblici o locali è sostituita dall'abbonamento telematico. Il costo degli abbonamenti è conseguentemente rideterminato entro sessanta giorni (dalla data di entrata in vigore della legge di conversione del presente decreto).

CONTO CONSUNTIVO 2014

gratuitamente, sia quelle per la stampa di prodotti editoriali ceduti dietro pagamento del prezzo di copertina, nonché ulteriori servizi editoriali che non prevedono la stampa di volumi.

L'importo impegnato nel 2014 è pari ad € 73.580, a fronte di uno stanziamento pari ad € 102.000, in quanto l'Istituto sta continuando ad adottare tutte le iniziative utili per la riduzione delle stampe interne di pubblicazioni e documenti distribuiti gratuitamente e per contenere, in generale, il consumo di carta.

- **Trattamento accessorio del personale** (articolo 9, comma 2 bis del D.L. 78/2010¹⁷ e art. 67, commi 5 e 6, legge 133 del 06/08/2008¹⁸)

La prima disposizione prevede che, fino al 31/12/2014, le risorse destinate al trattamento accessorio del personale, anche di livello dirigenziale, non possano essere superiori al corrispondente importo del 2010 e sono comunque ridotte in misura proporzionale alla riduzione del personale.

La seconda prevede il contenimento del fondo per la contrattazione integrativa del 10% rispetto all'importo del 2004. L'ammontare della riduzione derivante dalla disposizione in esame, pari ad € 736.173,41, è confluita nel capitolo 1.80.40 (Oneri derivanti da disposizioni di finanza pubblica) e successivamente versata all'erario sul capitolo 3348, capo X, con mandato n. 2552 del 30/10/2014.

¹⁷ 2-bis. A decorrere dal 1° gennaio 2011 e sino al 31 dicembre 2014 l'ammontare complessivo delle risorse destinate annualmente al trattamento accessorio del personale, anche di livello dirigenziale, di ciascuna delle amministrazioni di cui all'articolo 1, comma 2, del decreto legislativo 30 marzo 2001, n. 165, non può superare il corrispondente importo dell'anno 2010 ed è, comunque, automaticamente ridotto in misura proporzionale alla riduzione del personale in servizio. A decorrere dal 1° gennaio 2015, le risorse destinate annualmente al trattamento accessorio sono decurtate di un importo pari alle riduzioni operate per effetto del precedente periodo.

¹⁸ 5. Per le medesime finalità di cui al comma 1, va ridotta la consistenza dei Fondi per il finanziamento della contrattazione integrativa delle Amministrazioni di cui al comma 189 dell'articolo 1 della legge 23 dicembre 2005, n. 266. Conseguentemente il comma 189, dell'articolo 1 della legge 23 dicembre 2005, n. 266, è così sostituito: «189. A decorrere dall'anno 2009, l'ammontare complessivo dei fondi per il finanziamento della contrattazione integrativa delle amministrazioni dello Stato, delle agenzie, incluse le Agenzie fiscali di cui agli articoli 62, 63 e 64 del decreto legislativo 30 luglio 1999, n. 300, e successive modificazioni, degli enti pubblici non economici, inclusi gli enti di ricerca e quelli pubblici indicati all'articolo 70, comma 4, del decreto legislativo 30 marzo 2001, n. 165, e delle università, determinato ai sensi delle rispettive normative contrattuali, non può eccedere quello previsto per l'anno 2004 come certificato dagli organi di controllo di cui all'articolo 48, comma 6, del decreto legislativo 30 marzo 2001, n. 165, e, ove previsto, all'articolo 39, comma 3-ter della legge 27 dicembre 1997, n. 449, e successive modificazioni ridotto del 10 per cento.

6. Le somme provenienti dalle riduzioni di spesa di cui al presente articolo sono versate annualmente dagli enti e dalle amministrazioni dotati di autonomia finanziaria entro il mese di ottobre all'entrata del bilancio dello Stato con imputazione al capo X, capitolo 2368

CONTO CONSUNTIVO 2014

Riassumendo gli elementi che hanno portato a quantificare la restituzione al bilancio dello Stato delle somme risparmiate, si perviene ad una quantificazione pari a € 2.178.539,95 per quanto riguarda i pagamenti su impegni di competenza, e € 764.526,66 per i pagamenti su impegni a residui, come viene specificato nel prospetto seguente, per un totale versato pari ad € 2.943.066,61.

Risparmi di spesa anno 2014		
Articolo 61, comma 1 legge 133/08 (organi)	26.700,00	Mandato n. 884 del 31/3/2014
Articolo 67 legge 133/08 (fondo contrattazione integrativa)	736.173,41	Mandato n. 2552 del 30/10/2014
Articolo 6, comma 8 D.L. 78/2010 riduzione pubblicità e rappresentanza dell'80% rispetto alla spesa 2009	88.782,40	Mandato n. 2556 dell'31/10/2014
Articolo 61, comma 5, legge 133/08 riduzione del 50% delle spese relative alle relazioni pubbliche, convegni, mostre, pubblicità e rappresentanza rispetto alla spesa 2007	119.450,00	Mandato n.884 del 31/3/2014
Articolo 6, comma 1 D.L. 78/2010, riduzione relativa alle spese per organi	187.800,00	Mandato n. 887 del 31/3/2014
Articolo 6, comma 12 D.L. 78/2010 riduzione spese per missioni del 50% rispetto alla spesa 2009	571.000,00	Mandato n. 2559 del 31/10/2014
Articolo 6, comma 13 D.L. 78/2010 riduzione spese per formazione del 50% rispetto alla spesa 2009	138.580,32	Mandato n. 2564 del 31/10/2014
Articolo 6, comma 14 D.L. 78/2010 riduzione spese auto del 20% rispetto alla spesa 2009	28.667,54	Mandato n. 2565 del 31/10/2014
Articolo 1, commi 141-142, legge 228/2012 riduzione dell'80% della spesa sostenuta in media negli anni 2010 e 2011 per l'acquisto di mobili e arredi	281.386,28	Mandato n.1478 del 10/6/2014
TOTALE pagamenti a competenza	2.178.539,95	
Articolo 6, comma 14 D.L. 78/2010 riduzione spese auto del 20% rispetto alla spesa 2009 (quota parte anno 2013)	14.535,39	Mandato n. 366 dell'11/2/2014
Articolo 61, comma 1 legge 133/08 (organi) risparmio 2009 e 2010	122.400,00	Mandato n. 885 del 31/3/2014
Articolo 6, comma 1 D.L. 78/2010 risparmi 2010, 2011, 2012, 2013	627.591,27	Mandato n. 886 del 31/3/2014
TOTALE pagamenti a residui	764.526,66	
TOTALE PAGAMENTI 2014	2.943.066,61	

Di seguito vengono elencate una serie di disposizioni normative che prevedono riduzioni di spesa che non comportano il relativo versamento al bilancio dello Stato. In particolare:

-

- **Assenza per malattia** (art. 71 legge 133 del 06/08/2008 ¹⁹⁾)

La disposizione prevede delle trattenute al pubblico dipendente nei primi dieci giorni di malattia, ad esclusione di specifiche ipotesi.

I relativi risparmi non devono essere riversati allo Stato, ma costituiscono economia di bilancio per i singoli enti, con l'unica limitazione che non possono essere impiegati per alimentare i fondi per la contrattazione integrativa.

Per il 2014 il risparmio è stato pari ad € 185.033,08.

- **Riduzione del valore nominale dei buoni pasto** (art. 5, comma 7, D.L. 95/2012 ²⁰⁾)

La norma dispone che, a decorrere dal maturato nel mese di ottobre 2012, i buoni pasto avranno un valore nominale massimo di € 7,00. L'Istituto ha continuato nel 2014 a rispettare il limite disposto dalla norma citata.

Oltre a quanto analiticamente esposto finora, nella predisposizione del bilancio di previsione e nella successiva gestione nel corso dell'esercizio delle spese l'Istat ha tenuto conto di ulteriori disposizioni di contenimento delle spese derivanti da normative precedenti e per le quali l'Istituto ha continuato ad adottare le misure già assunte nel corso degli anni precedenti. Di seguito si enunciano le principali disposizioni:

¹⁹ 1. Per i periodi di assenza per malattia, di qualunque durata, ai dipendenti delle pubbliche amministrazioni di cui all'articolo 1, comma 2, del decreto legislativo 30 marzo 2001, n. 165, nei primi dieci giorni di assenza è corrisposto il trattamento economico fondamentale con esclusione di ogni indennità o emolumento, comunque denominati, aventi carattere fisso e continuativo, nonché di ogni altro trattamento accessorio. Resta fermo il trattamento più favorevole eventualmente previsto dai contratti collettivi o dalle specifiche normative di settore per le assenze per malattia dovute ad infortunio sul lavoro o a causa di servizio, oppure a ricovero ospedaliero o a day hospital, nonché per le assenze relative a patologie gravi che richiedano terapie salvavita. I risparmi derivanti dall'applicazione del presente comma costituiscono economie di bilancio per le amministrazioni dello Stato e concorrono per gli enti diversi dalle amministrazioni statali al miglioramento dei saldi di bilancio. Tali somme non possono essere utilizzate per incrementare i fondi per la contrattazione integrativa.

²⁰ A decorrere dal 1° ottobre 2012 il valore dei buoni pasto attribuiti al personale, anche di qualifica dirigenziale, delle amministrazioni pubbliche inserite nel conto economico consolidato della pubblica amministrazione, come individuate dall'Istituto nazionale di statistica (ISTAT) ai sensi dell'articolo 1, comma 2, della legge 31 dicembre 2009, n. 196, nonché le autorità indipendenti ivi inclusa la Commissione nazionale per le società e la borsa (Consob) non può superare il valore nominale di 7,00 euro. Eventuali disposizioni normative e contrattuali più favorevoli cessano di avere applicazione a decorrere dal 1° ottobre 2012. I contratti stipulati dalle amministrazioni di cui al primo periodo per l'approvvigionamento dei buoni pasto attribuiti al personale sono adeguati alla presente disposizione, anche eventualmente prorogandone la durata e fermo restando l'importo contrattuale complessivo previsto. A decorrere dalla medesima data è fatto obbligo alle università statali di riconoscere il buono pasto esclusivamente al personale contrattualizzato. I risparmi derivanti dall'applicazione del presente articolo costituiscono economie di bilancio per le amministrazioni dello Stato e concorrono per gli enti diversi dalle amministrazioni statali al miglioramento dei saldi di bilancio. Tali somme non possono essere utilizzate per incrementare i fondi per la contrattazione integrativa.

CONTO CONSUNTIVO 2014

- Limitazioni alla possibilità di conferire incarichi di consulenza in materia informatica (art. 1, comma 146, della legge di stabilità per il 2013, n.228/2012);
- Modalità di acquisizioni di beni e servizi (art. 1 D.L. 95/2012): che prevede, tra l'altro, l'ampliamento dei soggetti tenuti ad acquisire beni e servizi tramite le convenzioni attivate dalla Consip e quello delle categorie merceologiche per le quali saranno attivate le convenzioni;
- Riduzione dotazioni uffici dirigenziali e dotazioni organiche del personale non dirigenziale (art. 2, comma 1, 5 e 6 del D.L. 95/2012);
- Riduzioni di altre tipologie di spese (articolo 8, comma 1 D.L. 95/2012) che prevede, tra l'altro, la riduzione delle spese per comunicazioni cartacee e di telefonia, anche attraverso la razionalizzazione dei contratti e la riduzione degli apparecchi;
- Misure di contenimento delle spese per riscaldamento ed elettricità (art. 48 legge 133 del 06/08/2008²¹);
- Riduzione delle spese per acquisto carta e telefonia (Art. 2 commi 589, 591, 593 legge 24 dicembre 2007 n. 244²²);

²¹ 1. Le pubbliche amministrazioni centrali di cui all'articolo 1, comma 1, lettera z), del decreto legislativo 7 marzo 2005, n. 82 sono tenute ad approvvigionarsi di combustibile da riscaldamento e dei relativi servizi nonché di energia elettrica mediante le convenzioni Consip o comunque a prezzi inferiori o uguali a quelli praticati dalla Consip.

2. Le altre pubbliche amministrazioni adottano misure di contenimento delle spese di cui al comma 1 in modo da ottenere risparmi equivalenti.

²² 589 Il Centro nazionale per l'informatica nella pubblica amministrazione (CNIPA) effettua, anche a campione, azioni di monitoraggio e verifica del rispetto delle disposizioni di cui all'articolo 47 del codice dell'amministrazione digitale, di cui al decreto legislativo 7 marzo 2005, n. 82, e successive modificazioni, nonché delle disposizioni in materia di posta elettronica certificata. Il mancato adeguamento alle predette disposizioni in misura superiore al 50 per cento del totale della corrispondenza inviata, certificato dal CNIPA, comporta, per le pubbliche amministrazioni dello Stato, comprese le aziende ed amministrazioni dello Stato ad ordinamento autonomo, e per gli enti pubblici non economici nazionali, la riduzione, nell'esercizio finanziario successivo, del 30 per cento delle risorse stanziare nell'anno in corso per spese di invio della corrispondenza cartacea. (...)

591. All'articolo 78 del codice dell'amministrazione digitale, di cui al citato decreto legislativo n. 82 del 2005, sono aggiunti, in fine, i seguenti commi: «2-bis. Le pubbliche amministrazioni centrali e periferiche di cui all'articolo 1, comma 1, lettera z), del presente codice, inclusi gli istituti e le scuole di ogni ordine e grado, le istituzioni educative e le istituzioni universitarie, nei limiti di cui all'articolo 1, comma 449, secondo periodo, della legge 27 dicembre 2006, n. 296, sono tenute, a decorrere dal 1° gennaio 2008 e comunque a partire dalla scadenza dei contratti relativi ai servizi di telefonia in corso alla data predetta ad utilizzare i servizi "Voce tramite protocollo Internet" (VoIP) previsti dal Sistema pubblico di connettività o da analoghe convenzioni stipulate da CONSIP. 2-ter. Il CNIPA effettua azioni di monitoraggio e verifica del rispetto delle disposizioni di cui al comma 2-bis.

2-quater. Il mancato adeguamento alle disposizioni di cui al comma 2-bis comporta la riduzione, nell'esercizio finanziario successivo, del 30 per cento delle risorse stanziare nell'anno in corso per spese di telefonia».

593. In relazione a quanto previsto dai commi 591 e 592, le dotazioni delle unità previsionali di base degli stati di previsione dei Ministeri concernenti spese postali e telefoniche sono rideterminate in maniera lineare in misura tale da realizzare complessivamente una riduzione di 7 milioni di euro per l'anno 2008, 12 milioni di euro per l'anno 2009 e 14 milioni di euro a decorrere dal 2010. Le altre pubbliche amministrazioni dovranno altresì adottare misure di

- Riduzione del 10% delle somme riguardanti indennità, compensi, retribuzioni o altre utilità comunque denominate, corrisposti per incarichi di consulenza (art. 1, comma 56 e seguenti legge 23/12/2005 n. 266²³).

contenimento delle suddette spese al fine di realizzare risparmi in termini di indebitamento netto non inferiori a 18 milioni di euro per l'anno 2008, a 128 milioni di euro per l'anno 2009 e a 272 milioni di euro per l'anno 2010. Al fine di garantire l'effettivo conseguimento di tali obiettivi di risparmio, in caso di accertamento di minori economie, si provvede alle corrispondenti riduzioni dei trasferimenti statali nei confronti delle pubbliche amministrazioni inadempienti.

²³ 56. Le somme riguardanti indennità, compensi, retribuzioni o altre utilità comunque denominate, corrisposti per incarichi di consulenza da parte delle pubbliche amministrazioni di cui all'articolo 1, comma 2, del decreto legislativo 30 marzo 2001, n. 165, e successive modificazioni, sono automaticamente ridotte del 10 per cento rispetto agli importi risultanti alla data del 30 settembre 2005.

3. Gestione di competenza

La gestione di competenza dell'anno 2014, come già evidenziato, presenta un avanzo di € 5.715.828 risultante dalla differenza tra accertamenti per € 241.142.128 e gli impegni di spesa per € 235.426.300, comprensivi di 36,321 milioni di euro di partite di giro e di circa 12 milioni di euro destinati alla realizzazione del censimento permanente derivanti dall'utilizzo di una parte vincolata dell'avanzo al 31 dicembre 2013 come risulta dal Conto Consuntivo 2013, approvato con Decreto del Consiglio dei Ministri del 21/10/2014.

Di seguito si illustra nel dettaglio l'andamento della gestione di competenza; si precisa che le variazioni e le percentuali di composizioni delle voci saranno calcolate, ove non espressamente indicato diversamente, sul totale di bilancio al netto dei censimenti e delle partite di giro.

3.1 Previsioni iniziali e variazioni in corso d'esercizio

Nel corso dell'esercizio sono stati predisposti due elenchi di variazione alle previsioni di bilancio 2014, deliberato dal Consiglio nella seduta del 29 ottobre 2013, per adeguare gli stanziamenti alle nuove esigenze sopravvenute nel corso della gestione.

Il primo elenco di variazione al bilancio di previsione 2014 è stato deliberato dal Consiglio in data 10 settembre 2014. Tale elenco è stato proposto al fine di ridefinire gli stanziamenti di alcuni capitoli di bilancio e per effettuare l'assestamento del bilancio per la sistemazione degli stanziamenti di competenza e di cassa.

In tale seduta il Consiglio ha approvato le seguenti variazioni di bilancio:

- riduzione delle spese per l'acquisto, la manutenzione, il noleggio e l'esercizio di autovetture per il necessario adeguamento dello stanziamento al taglio previsto, su tali spese, a decorrere dal 1 maggio 2014 dall'art. 15 del D.L. n. 66/2014 convertito con legge n. 89/2014. Tale variazione ha determinato un decremento del capitolo 4.1.30.81 "Spese per l'esercizio e il noleggio di autovetture" pari ad € 14.376,43 ed un incremento di pari importo del capitolo 4.1.80.40 "Oneri derivanti da disposizioni di finanza pubblica";
- destinazione quota vincolata dell'avanzo di amministrazione 2013, in applicazione dell'art. 3, comma 3 del D.L. n. 179/2012, convertito con modificazioni della legge n. 221/2012, al fine di assegnare € 12.368.584,24 al capitolo 5.2.40.90 "Spese relative al censimento permanente e ANNSCU";

CONTO CONSUNTIVO 2014

- modificazione dell'importo complessivo dei fondi destinati alla realizzazione dei progetti a finanziamento esterno, relativi ai capitoli 6.30.35 "Acquisizione mobili e altre immobilizzazioni materiali connesse a progetti finanziati" e 6.10.20 "Acquisizioni di hardware e altre apparecchiature per progetti finanziati";
- variazione degli stanziamenti di alcuni capitoli di bilancio in base ad ulteriori esigenze manifestate dai Dipartimenti e Direzioni competenti nel corso dell'esercizio 2014. Tali variazioni di competenza sono state finanziate attraverso la riduzione di altre spese;
- variazione di cassa sulla base delle precedenti variazioni di competenza e della esatta determinazione dei residui attivi e passivi risultanti dal Conto Consuntivo 2013 e dall'andamento dei pagamenti nel corso dell'esercizio.

Nel complesso la variazione di competenza ha comportato maggiori uscite pari ad € **12.368.584,24** derivanti dalla destinazione della quota vincolata dell'avanzo di amministrazione 2013 al capitolo 5.2.40.90 "Spese relative al censimento permanente e ANNSCU".

Nella seduta del 24 novembre 2014 il Collegio Sindacale ha espresso parere favorevole al 2° elenco di variazione, portato all'esame al fine di rideterminare l'assegnazione dello Stato e gli stanziamenti di competenza e cassa, sulla base di sopravvenute esigenze.

Considerato che la successiva adunanza del Consiglio dell'istituto era stata fissata nel mese di dicembre e le variazioni contenute nell'elenco erano molto urgenti, il Presidente, con deliberazione DGEN/RAG n. 21 del 28/11/2014 ha approvato le seguenti variazioni:

- a) modifica compensativa, competenza e cassa, delle spese dei capitoli relativi ai progetti esterni;
- b) variazioni di competenza e di cassa inerenti diversi capitoli di uscita sulla base di esigenze sopravvenute in corso d'anno manifestate dai dipartimenti e dalle direzioni competenti. Tali variazioni sono state finanziate attraverso la riduzione di altre spese, dove risultava l'adeguata capienza;
- c) variazioni di competenza sui capitoli a partite di giro.

Tali variazioni di competenza e cassa, nel loro complesso risultano essere compensative.

Successivamente il Consiglio nella seduta del 17 dicembre 2014 ha approvato la riduzione pari ad € **5.973.493,00** in termini di competenza e cassa, del capitolo 1.10.10

“Assegnazione dello Stato” sulla base delle variazioni negative e degli accantonamenti risultanti dalla situazione contabile comunicata dal MEF – RGS. Tale riduzione è stata compensata attraverso una riduzione di pari importo del fondo di riserva, capitolo 1.80.20 in termini sia di competenza sia di cassa, al fine di mantenere l'equilibrio di bilancio.

Nel corso dell'esercizio sono state effettuate altre variazioni compensative deliberate dal Presidente e dal Direttore Generale secondo quanto previsto dal regolamento di amministrazione e contabilità, in particolare ricordiamo quelle che hanno riguardato spostamenti tra progetti all'interno dei capitoli censuari, a causa di esigenze intervenute nel corso dell'esercizio.

A seguito quindi delle variazioni suddette, le previsioni complessive sono passate per le entrate da € 255.452.233 ad € 249.698.740 e per le uscite da € 254.848.183 ad € 261.463.274.

3.2 Accertamenti

Con riferimento alle entrate, quelle accertate nel corso del 2014, al netto delle partite di giro, risultano pari a € 204.820.964 rappresentano il 98,7% delle previsioni definitive e sono costituite esclusivamente da entrate ordinarie, visto che per l'anno 2014 non erano previste entrate censuarie.

Le entrate per trasferimenti ordinari dello Stato, pari ad € 196.761.740, costituiscono il 96,0% del totale delle entrate ordinarie. Le entrate proprie (contratti e convenzioni di ricerca, vendita di pubblicazioni, fornitura dati, proventi patrimoniali), pari ad € 3.977.852, rappresentano il 2,0% del totale, mentre le altre entrate correnti (€ 4.081.372), tra le quali figurano le entrate derivanti dal recupero di sanzioni amministrativa, corrispondono alla restante quota del 2,0%.

Nel complesso gli accertamenti effettuati coprono il 96,7% delle previsioni. Infatti, anche se su alcune voci di entrata si sono registrati minori accertamenti rispetto alle previsioni, tali minori accertamenti sono stati completamente compensati da accertamenti superiori su altre voci.

Nel corso dell'esercizio, infatti, si sono registrati maggiori accertamenti delle entrate correnti relative alle poste correttive e compensative di spese correnti per circa 1,3 milioni di euro, in gran parte rappresentati dalle entrate relative al recupero di somme per sanzioni amministrative e per il recupero delle spese connesse al personale comandato.

Relativamente ai contributi ricevuti da altri enti per progetti statistici, invece, si sono registrati minori accertamenti rispetto alle previsioni, per circa 2,3 milioni di euro.

Rispetto allo scorso esercizio il complesso degli accertamenti ha registrato un decremento del 2,2% (da € 209.414.735 ad € 204.820.964 al netto delle partite di giro e dei censimenti).

Il complesso dei trasferimenti statali, al netto dei censimenti ha subito un decremento, passando da € 197.965.969 del 2013 a € 196.761.740.

Le entrate proprie dell'Istituto, pari ad € 3.977.852 registrano un lieve decremento di € 3.284.011 (- 45,2%) rispetto allo scorso esercizio. Esaminando la composizione della voce si evince che tutte le entrate hanno subito un decremento in particolare quelle per contratti e convenzioni (- € 2.661.179), per contributi ricevuti da enti esterni per la realizzazione di progetti di ricerca (- € 532.540), delle entrate per fornitura dati statistici (- € 43.624), delle entrate per vendita di pubblicazioni (- € 36.035), degli altri proventi (-€ 8.721) e di quelle per proventi patrimoniali (-€ 1.912). Le altre entrate correnti, relative alle poste correttive e compensative di spese, pari ad € 4.080.683 subiscono un decremento di € 105.346 rispetto allo scorso esercizio. Tra queste entrate figurano € 2.980.789 (€ 3.290.179 nel 2013) relative ai proventi da sanzioni amministrative che, a partire dal 2009, affluiscono in un apposito capitolo del Bilancio dell'Istituto (art. 3 comma 74 della legge n. 244 del 24 dicembre 2007 - finanziaria 2008 - che ha modificato il comma 1 dell'articolo 7 del decreto legislativo n. 322/1989 e ha stabilito che *"I proventi delle sanzioni amministrative irrogate ai sensi dell'articolo 11 confluiscono in apposito capitolo del bilancio dell'Istat e sono destinati alla copertura degli oneri per le rilevazioni previste dal programma statistico nazionale"*). Infine, per quanto riguarda le altre entrate non classificabili in altre voci, si rappresenta che esse sono pari ad € 689, registrando una riduzione rispetto all'anno precedente (€ 186).

3.3 Impegni

Le uscite della gestione finanziaria di competenza, espresse dagli impegni assunti nell'esercizio finanziario 2014, risultano quantificate in € 235.426.300, al lordo delle partite di giro e dei censimenti; in € 186.736.551 al netto. Queste ultime coprono il 90,2% delle corrispondenti previsioni definitive (pari ad € 206.995.690).

Le spese maggiormente rilevanti sono quelle di funzionamento (€ 147.460.735), tra le quali figurano gli oneri per il personale (€ 117.496.533) e quelli per l'acquisizione di beni e servizi per la gestione dell'Istituto (€ 26.051.825); gli oneri per le indennità di buonuscita ammontano ad € 8.000.000.

Seguono le spese per interventi (€ 38.361.254) rappresentate dalla raccolta, l'elaborazione dei dati statistici e la promozione, diffusione dei prodotti e dell'immagine

CONTO CONSUNTIVO 2014

dell'Istituto (**€ 25.992.670**) e dalle spese correnti per la realizzazione del censimento permanente e ANNCSU (**€ 12.368.584**).

Infine, la voce più contenuta è quella relativa agli investimenti (**€ 5.283.146**). Nel loro complesso le spese in conto capitale ammontano ad **€ 13.283.146**.

L'analisi per categoria (Tav. 11 e 12) vede prevalere, le spese per il personale in servizio che assommano a **€ 117.496.533** e assorbono il **49,9%** del totale degli impegni e il **63,2%** di quelli relativi alle spese correnti, con una copertura del **99,1%** rispetto alle previsioni definitive. Se al dato della categoria oneri per il personale in attività di servizio si aggiunge l'indennità di buonuscita al personale (**€ 8.000.000**, pari al **3,4%** del totale), la cui spesa è inclusa in altra categoria, gli impegni complessivi per il personale in servizio vengono quantificati in **€ 125.496.533**, corrispondenti al **53,3%** del totale degli impegni.

Si precisa che i dati indicati non comprendono le spese per il personale assunto per la realizzazione dei Censimenti generali che gravano su appositi fondi illustrati nei successivi paragrafi.

La spesa per l'acquisizione di beni di consumo e di servizi risulta quantificata in **€ 26.051.825**, pari al **11,1%** del totale degli impegni. Complessivamente si rileva una variazione in diminuzione rispetto alle somme impegnate nel 2013 per **1,5 milioni di euro**.

Tale variazione deriva da andamenti diversi rispetto alle tipologie di spesa previste nella categoria in esame. Nel dettaglio si rileva un incremento pari a circa **1,7 milioni di euro** dovuto principalmente alle spese per la manutenzione, riparazione e adattamento locali in proprietà o demaniali, alle spese per acquisto e rinnovo di licenze sw, canoni di manutenzione e assistenza informatica, all'acquisto di modulistica, carta per fotocopiatrici e altro materiale di consumo, alle spese per il sostegno all'innovazione e all'apprendimento organizzativo e alle spese per noli ed esercizio di elaboratori.

Al contrario si rileva, nell'ambito della stessa categoria di spesa, un decremento rispetto alla spesa del 2013 per **3,2 milioni di euro** riguardanti principalmente le spese relative alle locazioni di immobili per ufficio, ai premi di assicurazione noleggi, alle utenze, e alle spese di pulizia e vigilanza.

Le spese per acquisti di beni e servizi presentano un indice di copertura rispetto alle previsioni definitive pari all'**83,5%**.

Le spese per la raccolta, l'elaborazione e la diffusione dei dati statistici (**€ 25.512.459**) in lieve diminuzione rispetto all'anno precedente, rappresentano il **10,8 %** del totale delle spese dell'Istituto.

CONTO CONSUNTIVO 2014

Nell'ambito della categoria, le voci più rilevanti sono dedicate alla raccolta e prima elaborazione finalizzate alle indagini demo-sociali per € 16.400.844, e alla raccolta e prima elaborazione dei dati finalizzate alle statistiche economiche per € 4.599.999, alle spese per l'elaborazione e registrazione dati all'esterno per € 613.538 e alle spese per i registri statistici e gli archivi amministrativi per € 637.123. Le spese relative a progetti a finanziamento esterno ammontano ad € 2.469.149, le spese per modelli statistico ad € 536.456, le spese di editoria e su supporto informatico ad € 73.580 mentre l'impegno per le spese di spedizione e trasporto modelli Istat risulta essere di € 181.772.

All'interno delle spese per interventi figurano inoltre € 480.211 relativi alla promozione della diffusione dei prodotti e dell'immagine dell'Istituto, leggermente aumentate rispetto all'anno precedente, nonché le risorse correnti per la realizzazione delle attività relative al Censimento permanente e ANNCSU, pari ad € 12.368.584, mediante assunzione di impegni di spesa sulle somme destinate, con delibera del Consiglio del 10 settembre 2014, al pertinente capitolo di bilancio dalla assegnazione della quota vincolata dell'avanzo di amministrazione 2013, in applicazione dell'art. 3, comma 3 del D.L. n. 179/2012, convertito con modificazioni della legge n. 221/2012;

Gli impegni per l'acquisizione di beni informatici, pari ad € 2.613.089, rappresentano l'1,1% del totale, con un grado di copertura dell' 87,8% delle previsioni definitive. Per quanto riguarda le altre immobilizzazioni materiali (€ 2.670.057), il capitolo più significativo è rappresentato dalla manutenzione straordinaria degli immobili di proprietà, i cui impegni ammontano ad € 2.373.854, entro i limiti previsti dalla normativa vigente, come evidenziato nel paragrafo 2.

Nel loro complesso le spese per investimenti, pari ad € 5.283.146, presentano un tasso di realizzazione rispetto alle previsioni pari al 78,3%.

Tra le spese in conto capitale, figurano anche le spese per indennità di buonuscita che presentano impegni per € 8.000.000.

Infine, gli impegni per le partite di giro sono pari ad € 36.321.164.

Il confronto tra le previsioni definitive e gli impegni effettivi (Tav. 11), evidenzia, per singolo categoria, le economie conseguite e la percentuale di realizzazione dell'impegnato sulla previsione del 2014 e del 2013.

Il basso indice di realizzazione (38,4%) della categoria relativa alle "Spese non classificabili in altre voci" deriva dal fatto che in tale categoria si colloca il fondo di riserva che è stato utilizzato per € 5.973.493, generando un'economia per la parte non impiegata, pari ad € 3.026.507.

CONTO CONSUNTIVO 2014

Tra le spese correnti, i minori impegni rispetto alle previsioni hanno riguardato soprattutto gli oneri per buoni pasto, le indennità e rimborso spese per missioni in Italia e all'estero, le manutenzioni e riparazioni, le locazioni e noleggi, le spese di spedizione, trasporto e facchinaggio, le spese per l'acquisto di software, cancelleria e materiali di consumo e le spese legali.

Tra le spese per interventi, i minori impegni rispetto alle previsioni hanno riguardato soprattutto le indagini demo-sociali, l'elaborazione e la registrazione dei dati all'esterno, i registri statistici e archivi amministrativi, le acquisizioni per analisi territoriali e trasversali, le spese connesse a progetti finanziati, le spese di stampa e spedizione di modelli statistici tramite il servizio PEIE e le altre spese per la stampa e catalogazione dei modelli statistici.

Per quanto attiene alle spese in conto capitale, infine, le economie, sono connesse essenzialmente alle minori esigenze per acquisizione di hardware e altre apparecchiature informatiche e di prodotti software di base e licenze a tempo determinato, alle minori spese per manutenzione straordinaria su immobili di proprietà e per impianti, attrezzature e macchinari nonché alla minore necessità di reiscrizione di residui perenti.

Tav. 9 - Gestione di competenza: Entrate per categoria - Anno 2014

Codici	Denominazioni	Previsioni Iniziali	Variazioni	Stanziam. Definitivi	Accertamenti	Differenza tra Accertamenti e stanziamenti definitivi	Indice di realizzazione Anno 2014	Indice di realizzazione Anno 2013
1	2	3	4	5=3+4	6	7=5-6	8=6/5*100	9
	ENTRATE CORRENTI	213.573.233	-5.973.493	207.599.740	204.820.964	2.778.776	98,7	100,2
1	ENTRATE DERIVANTI DA TRASFERIMENTI	206.335.233	-5.973.493	202.361.740	199.999.670	2.362.070	98,8	99,3
1.10	Trasferimenti da parte dello stato	202.735.233	-5.973.493	196.761.740	196.761.740	0	100,0	100,0
1.40	Contributi da altri enti del settore pubblico, da enti internazionali e da privati	5.600.000	0	5.600.000	3.237.930	2.362.070	57,8	61,8
2	ALTRE ENTRATE CORRENTI	5.238.000	0	5.238.000	4.821.294	416.706	92,0	170,7
2.10	Entrate derivanti dalla vendita di beni e dalla prestazione di servizi	2.380.000	0	2.380.000	702.606	1.677.394	29,5	144,4
2.20	Redditi e proventi patrimoniali	43.000	0	43.000	37.316	5.684	86,8	91,2
2.30	Poste correttive e compensative di spese correnti	2.785.000	0	2.785.000	4.080.683	-1.295.683	146,5	205,7
2.40	Entrate non classificate in altre voci	30.000	0	30.000	689	29.311	2,3	2,9
	ENTRATE CONTO CAPITALE	0	0	0	0	0	0,0	0,0
	TOTALE AL NETTO DELLE PARTITE DI GIRO	213.573.233	-5.973.493	207.599.740	204.820.964	2.778.776	98,7	100,2
	PARTITE DI GIRO	41.879.000	220.000	42.099.000	36.321.164	5.777.836	86,3	91,3
	TOTALE	255.452.233	-5.753.493	249.698.740	241.142.128	8.556.612	96,6	99,3

Tav.9b - Gestione entrate e uscite per contratti e convenzioni con enti nazionali ed internazionali, pubblici e privati - Anno 2014

Codici	Denominazioni	Previsioni Iniziali	Variazioni	Stanziam. Definitivi	Accertamenti/Impegni	Differenza tra Accertamenti/Impegni e stanziamenti definitivi	Indice di realizzazione
1	2	3	4	5=3+4	6	7=5-6	8=6/5*100
	ENTRATE CORRENTI	7.400.000	0	7.400.000	3.819.523	3.580.477	51,8
1	ENTRATE DERIVANTI DA TRASFERIMENTI	5.800.000	0	5.600.000	3.237.930	2.362.070	57,8
1.40.10	Contributi da enti nazionali e da altre amministrazioni pubbliche	2.500.000	0	2.500.000	1.288.247	1.211.753	51,5
1.40.20	Contributi da enti internazionali	3.100.000	0	3.100.000	1.949.682	1.150.318	62,9
2	ALTRE ENTRATE CORRENTI	1.800.000	0	1.800.000	581.594	1.218.406	32,3
2.10.30.10	Contratti e convenzioni con amministrazioni della Stato	800.000	0	800.000	32.787	767.213	4,1
2.10.30.20	Contratti e convenzioni con enti pubblici e soggetti nazionali	500.000	0	500.000	456.174	43.826	91,2
2.10.30.30	Contratti e convenzioni con enti esteri	500.000	0	500.000	92.633	407.367	18,5
	TOTALE ENTRATE	7.400.000	0	7.400.000	3.819.523	3.580.477	51,8
	SPESE CORRENTI	5.930.000	0	5.930.000	2.899.211	3.030.789	48,9
1	Funzionamento	630.000	20.000	650.000	430.062	219.938	66,2
1.20.70.11	Indennità e rimborso spese al personale per missioni in Italia e all'estero su progetti finanziati	630.000	20.000	650.000	430.062	219.938	66,2
2	Spese per interventi	5.300.000	-20.000	5.280.000	2.469.149	2.810.851	46,8
2.10.20	Spese connesse a progetti finanziati	5.300.000	-20.000	5.280.000	2.469.149	2.810.851	46,8
	SPESE IN CONTO CAPITALE	160.000	10.000	170.000	84.065	85.935	49,5
6	Spese per investimenti	160.000	10.000	170.000	84.065	85.935	49,5
6.10.20	Acquisizione di hardware e altre apparecchiature informatiche per progetti finanziati	160.000	10.000	170.000	84.065	85.935	49,5
	TOTALE SPESE	6.090.000	10.000	6.100.000	2.983.276	3.116.724	48,9

Tav. 10 - Entrate per tipologia: Accertamenti - Anni 2013-2014						
TIPOLOGIE	ACCERTAMENTI		Variazione 2014/2013		Composizione % (a)	
	ANNO 2013	ANNO 2014	Assoluta	%	2013	2014
1. Trasferimenti dallo Stato	347.965.969	196.761.740	-151.204.229	-43,5	96,8	96,1
Ordinaria e per specifiche destinazioni	197.965.969	196.761.740	-1.204.229	-0,6	55,1	96,1
Censimenti	150.000.000	0	-150.000.000	-100,0	41,7	0,0
2 - Entrate proprie	7.261.863	3.977.852	-3.284.011	-45,2	2,0	1,9
a) Contributi per la ricerca	3.770.470	3.237.930	-532.540	-14,1	1,0	1,6
b) Contratti e convenzioni	3.332.723	671.544	-2.661.179	-79,8	0,9	0,3
c) Vendita pubblicazioni	50.000	13.965	-36.035	-72,1	0,0	0,0
d) Fornitura dati	60.000	16.376	-43.624	-72,7	0,0	0,0
e) Altri proventi	9.442	721	-8.721	-92,4	0,0	0,0
f) Proventi patrimoniali	39.228	37.316	-1.912	-4,9	0,0	0,0
3. Altre entrate (poste correttive e compensative)	4.186.029	4.080.683	-105.346	-2,5	1,2	2,0
4. Entrate non classificabili in altre voci	875	689	-186	-21,3	0,0	0,0
5. Entrate in conto capitale	0	0	0	...	0,0	0,0
a) Alienazione di beni patrimoniali	0	0	0	...	0,0	0,0
b) Assunzione mutuo per la costruzione della sede unica	0	0	0
TOTALE AL NETTO DELLE PARTITE DI GIRO	359.414.736	204.820.964	-154.593.772	-43,0	100,0	100,0
TOTALE AL NETTO DELLE PARTITE DI GIRO E DEI CENSIMENTI	209.414.736	204.820.964	-4.593.772	-2,2		
6. Partite di giro	39.457.760	36.321.164	-3.136.596	-7,9		
TOTALE GENERALE	398.872.496	241.142.128	-157.730.368	-39,5		

(a) Sul totale al netto delle partite di giro e dei censimenti

Tav. 11 - Gestione di competenza: Uscite per categoria - Anno 2014

Codici	Denominazioni	Previsioni Iniziali	Variazioni	Stanziameti Definitivi	Impegni	Economie	Indice di realizzazione Anno 2014	Indice di realizzazione Anno 2013
SPESE CORRENTI		198.417.837	5.695.091	204.112.928	185.821.989	18.290.939	91,0	95,9
1	Funzionamento	165.261.337	-6.665.493	158.595.844	147.460.735	11.135.109	93,0	94,6
1.10	Spese per gli organi dell'Istituto	747.100	0	747.100	679.765	67.335	91,0	95,5
1.20	Oneri per il personale in attività servizio	118.571.896	50.000	118.621.896	117.496.533	1.125.363	99,1	98,9
1.25	Spese per il personale non dipendente	350.000	0	350.000	0	350.000	0,0	93,4
1.30	Spese per l'acquisizione di beni di consumo e servizi	31.942.241	-756.376	31.185.865	26.051.825	5.134.040	83,5	84,9
1.60	Interessi passivi, oneri finanziari e tributari	1.590.100	0	1.590.100	891.747	698.353	56,1	69,7
1.80	Spese non classificabili in altre voci	12.060.000	-5.959.117	6.100.883	2.340.865	3.760.018	38,4	54,9
2	Spese per interventi	33.156.500	12.360.584	45.517.084	38.361.254	7.155.830	84,3	97,2
2.10	Spese per la raccolta, l'elaborazione e la diffusione dati statistici	32.652.000	-8.000	32.644.000	25.512.459	7.131.541	78,2	84,5
2.20	Spese per la promozione della diffusione dei prodotti e dell'immagine dell'Istituto	504.500	0	504.500	480.211	24.289	95,2	64,1
2.40	Spese relative ai Censimenti	0	12.368.584	12.368.584	12.368.584	0	100,0	100,0
SPESE IN CONTO CAPITALE		14.551.346	700.000	15.251.346	13.283.146	1.968.200	87,1	96,8
6	Spese per investimenti	6.051.346	700.000	6.751.346	5.283.146	1.468.200	78,3	98,3
6.10	Acquisizione di risorse informatiche	2.265.000	710.000	2.975.000	2.613.089	361.911	87,8	95,6
6.20	Acquisizione di risorse strumentali per i censimenti	0	0	0	0	0	0,0	100,0
6.30	Altre immobilizzazioni materiali	3.786.346	-10.000	3.776.346	2.670.057	1.106.289	70,7	98,2
7	Indennità al personale cessato dal servizio	8.000.000	0	8.000.000	8.000.000	0	100,0	100,0
7.10	Indennità al personale cessato dal servizio	8.000.000	0	8.000.000	8.000.000	0	100,0	100,0
8	Estinzione di mutui e anticipazioni e debiti diversi	500.000	0	500.000	0	500.000	0,0	0,0
8.10	Estinzione di debiti diversi	500.000	0	500.000	0	500.000	0,0	0,0
TOTALE AL NETTO DELLE PARTITE DI GIRO		212.969.183	6.395.091	219.364.274	199.105.135	20.259.139	90,8	96,0
PARTITE DI GIRO		41.879.000	220.000	42.099.000	36.321.164	5.777.836	86,3	91,3
TOTALE		254.848.183	6.615.091	261.463.274	235.426.299	26.036.975	90,0	95,5

Tav. 12 - Spese per tipologia: Impegni - Anni 2013-2014						
TIPOLOGIE	ANNO 2013 Impegni	ANNO 2014 Impegni	Variazione 2014/2013	%	ANNO 2014 rapporti di composizione % (al netto delle PG e dei censimenti)	ANNO 2014 rapporti di composizione % (al netto delle PG)
1. Correnti	322.762.371	185.821.989	-136.940.382	-42,4	99,5	93,3
<i>delle quali ordinarie</i>	<i>177.762.370</i>	<i>173.453.405</i>	<i>-4.308.965</i>	<i>-2,4</i>	<i>92,9</i>	<i>87,1</i>
<i>delle quali censuarie</i>	<i>145.000.000</i>	<i>12.368.584</i>	<i>-132.631.416</i>	<i>-91,5</i>	<i>6,6</i>	<i>6,2</i>
A) Spese di funzionamento	151.751.104	147.460.735	-4.290.369	-2,8	79,0	74,1
<i>delle quali ordinarie</i>	<i>151.751.104</i>	<i>147.460.735</i>	<i>-4.290.369</i>	<i>-2,8</i>	<i>79,0</i>	<i>74,1</i>
<i>delle quali censuarie</i>	<i>0</i>	<i>0</i>	<i>0</i>	<i>0,0</i>	<i>-</i>	<i>0,0</i>
- Organi dell'Istituto	713.365	679.765	-33.600	-4,7	0,4	0,3
- Oneri per il personale	119.711.604	117.496.533	-2.215.071	-1,9	62,9	59,0
- Altri oneri per il personale non dipendente	326.972	0	-326.972	-100,0	0,0	0,0
- Acquisizione di beni di consumo e servizi	27.521.231	26.051.825	-1.469.406	-5,3	14,0	13,1
<i>di cui spese per beni di consumo e servizi ordinari</i>	<i>27.521.231</i>	<i>26.051.825</i>	<i>-1.469.406</i>	<i>-5,3</i>	<i>14,0</i>	<i>13,1</i>
<i>di cui spese per pubblicità per i censimenti</i>	<i>0</i>	<i>0</i>	<i>0</i>	<i>0,0</i>	<i>-</i>	<i>0,0</i>
- Interessi passivi, oneri finanziari e tributari	1.101.756	891.747	-210.009	-19,1	0,5	0,4
- Spese non classificabili in altre voci	2.376.176	2.340.865	-35.311	-1,5	1,3	1,2
B) Spese per interventi	171.011.267	38.361.254	-132.650.013	-77,6	20,5	19,3
<i>delle quali ordinarie</i>	<i>26.011.267</i>	<i>25.992.670</i>	<i>-18.597</i>	<i>-0,1</i>	<i>13,9</i>	<i>13,1</i>
<i>delle quali censuarie</i>	<i>145.000.000</i>	<i>12.368.584</i>	<i>-132.631.416</i>	<i>-91,5</i>	<i>-</i>	<i>6,2</i>
- Raccolta, elaborazione e diffusione dei dati:	25.591.754	25.512.459	-79.295	-0,3	13,7	12,8
- Spese per la promozione della diffusione dei prodotti e dell'immagine dell'istituto	419.513	480.211	60.698	14,5	0,3	0,2
- Spese correnti relative ai censimenti (con esclusione di quelle pubblicitarie)	145.000.000	12.368.584	-132.631.416	-91,5	-	6,2
- Spese relative ad indagini finanziate con assegnazioni a specifica destinazione	0	0	0	0,0	0,0	0,0
2. Conto capitale	21.455.822	13.283.146	-8.172.676	-38,1	-	6,7
<i>delle quali ordinarie</i>	<i>16.455.823</i>	<i>13.283.146</i>	<i>-3.172.677</i>	<i>-19,3</i>	<i>7,1</i>	<i>6,7</i>
<i>delle quali censuarie</i>	<i>5.000.000</i>	<i>0</i>	<i>-5.000.000</i>	<i>-100,0</i>	<i>-</i>	<i>0,0</i>
A - Investimenti	11.455.822	5.283.146	-6.172.676	-53,9	-	2,7
- Acquisizione di risorse informatiche	2.928.221	2.613.089	-315.132	-10,8	1,4	1,3
- Immobilizzazioni materiali per i censimenti	5.000.000	0	-5.000.000	-100,0	-	0,0
- Altre immobilizzazioni materiali	3.527.601	2.670.057	-857.544	-24,3	1,4	1,3
B Indennità al personale cessato dal servizio	10.000.000	8.000.000	-2.000.000	-20,0	4,3	4,0
TOTALE AL NETTO DELLE PARTITE DI GIRO	344.218.193	199.105.135	-145.113.058	-42,2	-	100,0
TOTALE AL NETTO DELLE PARTITE DI GIRO E DEI CENSIMENTI	194.218.193	186.736.551	-7.481.642	-3,9	100,0	
3. Partite di giro	39.457.760	36.321.164	-3.136.596	-7,9		
TOTALE GENERALE	383.675.953	235.426.299	-148.249.654	-38,6		

4 Gestione dei residui

Residui attivi

I residui attivi derivanti dagli anni 2013 e precedenti e rettificati nel corso dell'esercizio risultano quantificati in € 127.551.474, se considerati al lordo delle partite di giro e dei censimenti, in € 122.073.574 se considerati al netto (Tav. 13).

La voce più consistente, pari ad € 106.822.951 (87,5% del totale al netto delle partite di giro), riguarda l'assegnazione dello Stato, in quanto la quota relativa al 2013 è stata riscossa nel corso del 2014.

La voce relativa ai contributi da enti pubblici, enti internazionali e privati originati da contributi per lo sviluppo della produzione statistica è pari ad € 10.021.279 (8,2%).

I crediti derivanti dalla vendita di beni e dalla prestazione di servizi, al cui interno il maggior peso è determinato dai contratti attivi sottoscritti dall'Istituto per l'esecuzione di ricerche in campo statistico i cui lavori, iniziati nel 2013 o nei precedenti esercizi, sono continuati nel corso del 2014, sono pari a € 4.293.889 (3,5%).

Sui residui degli anni 2013 e precedenti, nel corso del 2014 sono state effettuate riscossioni per € 111.235.070, corrispondenti al 87,2% della consistenza iniziale rettificata, con un residuo attivo finale di € 16.316.404 comprensivo delle partite di giro e di € 11.718.982 al netto. La riscossione più consistente, pari ad € 106.822.951 (100% della consistenza iniziale rettificata) riguarda l'assegnazione dello Stato, in quanto è stata completamente riscossa nel 2014 una parte della quota del 2013.

Sussistono, invece, ancora crediti da contributi da enti pubblici nazionali e internazionali per € 8.361.815 (51,2%) del totale al netto delle partite di giro e da forniture e prestazioni di servizi per € 2.482.508 (15,2%) connessi alla vendita di pubblicazioni e fornitura di dati e servizi statistici nonché alla realizzazione di progetti a finanziamento esterno aventi durata pluriennale. Su tali voci le riscossioni in conto residui sono state, rispettivamente pari ad € 1.659.464 (16,6% della consistenza iniziale rettificata) ed € 1.811.381 (42,2% della consistenza iniziale rettificata).

Nel corso del 2014 si sono formati nuovi residui attivi per € 111.539.559 al lordo delle partite di giro, che si riducono a € 110.107.312 al netto. La consistenza elevata di tali residui è dovuta al fatto che l'Istituto nel corso dell'esercizio non ha riscosso completamente l'assegnazione prevista per il 2014, riscossione avvenuta nei primi mesi dell'esercizio 2015 a seguito del trasferimento da parte del Ministero del Tesoro.

CONTO CONSUNTIVO 2014

Per effetto dei residui di nuova formazione, il valore complessivo dei residui attivi alla fine del 2014 ammonta ad € 127.855.963 al lordo delle partite di giro e ad € 121.826.294 al netto.

Residui passivi

I residui passivi consolidati provenienti dagli anni 2013 e precedenti e rettificati in corso d'anno sono pari a € 284.469.144, se considerati al lordo delle partite di giro e dei censimenti e a € 281.461.069 se valutate al netto (Tav. 14). I residui relativi alle spese correnti ammontano a € 244.649.426 (pari al 86,0 % del totale), tra le quali figurano tra le spese di funzionamento (€ 63.898.981), gli oneri per il personale in attività di servizio per € 40.700.818 e le spese per acquisizione di beni di consumo e servizi per € 21.692.373.

L'altra rilevante componente (€ 180.750.445) attiene alle spese per interventi. Di questi, € 30.007.072 riguardano le spese per la raccolta, l'elaborazione e la diffusione dei dati statistici, € 144.661.305 le spese per la realizzazione dei censimenti, ed € 5.893.745 le spese relative ad indagini finanziate con assegnazioni a specifica destinazione.

I residui relativi alle spese in conto capitale ammontano ad € 36.811.642, pari all'12,9% del totale; di questi la parte preponderante è costituita dall'indennità di buonuscita al personale pari ad € 18.934.573.

Nel corso dell'esercizio 2014 sono stati effettuati, in conto residui, pagamenti per complessivi € 47.985.791. I dei pagamenti a residui relativi all'attività censuaria sono pari ad € 17.733.229 (tav. 14b), mentre quelli relativi all'attività ordinaria sono pari ad € 30.252.562.

L'esercizio 2014 si è chiuso con una consistenza di residui passivi derivanti da esercizi precedenti per € 236.483.354.

Nel corso del 2014 si sono formati nuovi residui passivi per € 66.923.250, comprensivi delle partite di giro e censimenti; per € 65.531.535 al netto. Il maggior apporto va ascritto alle spese correnti per € 54.026.167, tra le quali figurano spese di funzionamento per € 26.760.599 e spese per interventi per € 27.265.568. L'importo dei residui afferenti alle spese in conto capitale ammonta ad € 11.505.369.

Il 18,5% dei residui di nuova formazione è connessa alla realizzazione del Censimento permanente e ANNCSU pari a € 12.368.584 (tav. 14b) relativi alle spese correnti per interventi.

CONTO CONSUNTIVO 2014

L'ammontare complessivo dei residui passivi alla fine del 2014 risulta di € **303.406.604**, di questi, € **144.563.767** (pari al **47,6%**) si riferiscono all'attività censuaria, € **155.429.172** (**51,2%**) a quella ordinaria ed € **3.413.665** (**1,2%**) alle partite di giro.

La composizione finale dei residui complessivi al **31.12.2014** vede prevalere le spese per interventi pari ad € **178.949.191** (**59,0%**); seguono le spese di funzionamento per € **78.184.390** (**25,8%**) e quelle in conto capitale per € **42.859.357** (**14,1%**); la restante quota dell'**1,1%** è rappresentata dalle partite di giro (€ **3.413.665**).

L'esercizio 2014 si è chiuso con una consistenza di residui passivi per € **303.406.604**, con un incremento del **4,6%** rispetto a quelli ad inizio anno pari a € **289.896.559** (Tav.26). Si rileva che l'Istituto sta proseguendo l'attività di revisione dei residui pregressi iniziata nel corso dell'esercizio precedente che proseguirà anche negli esercizi futuri, al fine di ridurre il più possibile il peso dei residui sul bilancio dell'Istituto.

Tav. 13 - Gestione dei residui: riscossioni e residui attivi per categoria - Anno 2014

CATEGORIE		RESIDUI 2013 E PRECEDENTI			RESIDUI FORMATISI NELL'ANNO 2014	RESIDUI ATTIVI COMPLESSIVI AL 31/12/2014
Codici	Denominazioni	Residui iniziali rettificati	Riscossioni nel 2014	Residui al 31/12/2014	6	7=5+6
1	2	3	4	5=4-3	6	7=5+6
	ENTRATE CORRENTI	122.073.574	110.354.592	11.718.982	110.107.312	121.826.294
1	ENTRATE DERIVANTI DA TRASFERIMENTI	116.844.229	108.482.415	8.361.815	109.811.966	118.173.781
1.10	Trasferimenti statali	106.822.951	106.822.951	0	107.233.000	107.233.000
1.40	Trasferimenti enti pubblici, enti internazionali e privati	10.021.279	1.659.464	8.361.815	2.578.966	10.940.781
2	ALTRE ENTRATE CORRENTI	5.229.345	1.872.177	3.357.167	295.346	3.652.513
2.10	Entrate derivanti dalla vendita di beni e dalla prestazione di servizi	4.293.889	1.811.381	2.482.508	188.600	2.671.108
2.20	Redditi e proventi patrimoniali	1.694	1.486	209	4.422	4.631
2.30	Poste correttive e compensative	916.067	59.311	856.756	102.324	959.080
2.40	Altre entrate	17.695	0	17.695	0	17.695
	ENTRATE C/CAPITALE	0	0	0	0	0
	TOTALE AL NETTO DELLE PARTITE DI GIRO	122.073.574	110.354.592	11.718.982	110.107.312	121.826.294
	PARTITE DI GIRO	5.477.900	880.478	4.597.422	1.432.247	6.029.669
	TOTALE	127.551.474	111.235.070	16.316.404	111.539.559	127.855.963

Tav. 14 - Gestione dei residui: pagamenti e residui passivi per categoria - Anno 2014

CATEGORIE		RESIDUI 2013 E PRECEDENTI			RESIDUI FORMATISI NELL'ANNO 2014	RESIDUI PASSIVI COMPLESSIVI AL 31/12/2014
Codici	Denominazioni	Residui iniziali rettificati	Pagamenti nel 2014	Residui al 31/12/2014		
1	2	3	4	5=4-3	6	7=5+6
	SPESE CORRENTI	244.649.426	41.542.012	203.107.414	54.026.167	257.133.581
1	Funzionamento	63.898.981	12.475.190	51.423.791	26.760.599	78.184.390
1.10	Organi dell'Istituto	381.798	219.063	162.735	263.380	426.116
1.20	Personale in servizio	40.700.818	5.062.020	35.638.798	17.353.533	52.992.331
1.25	Spese per il personale non dipendente	319.141	3.042	316.099	0	316.099
1.30	Acquisizione di beni di consumo e servizi	21.692.373	6.470.765	15.221.608	9.076.904	24.298.512
1.60	Interessi passivi, oneri finanziari e tributari	104.516	19.965	84.551	51.162	135.713
1.80	Altre spese correnti	700.335	700.335	0	15.619	15.619
2	Interventi	180.750.445	29.066.822	151.683.624	27.265.568	178.949.191
2.10	Raccolta, elaborazione e diffusione dati statistici	30.007.072	10.976.817	19.030.255	14.442.868	33.473.122
2.20	Promozione della diffusione dei prodotti e dell'immagine dell'Istituto	188.324	71.040	117.284	454.116	571.399
2.40	Spese relative ai censimenti	144.661.305	17.534.162	127.127.143	12.368.584	139.495.727
2.60	Spese relative ad indagini finanziate con assegnazioni a specifica destinazione	5.893.745	484.803	5.408.943	0	5.408.943
	SPESE IN C/CAPITALE	36.811.642	5.457.653	31.353.989	11.505.369	42.859.357
6	Investimenti	17.877.069	2.444.879	15.432.190	4.769.857	20.202.047
6.10	Acquisizione di risorse informatiche	3.272.293	2.024.989	1.247.304	2.117.950	3.365.254
6.20	Acquisizioni di risorse strumentali per i censimenti	5.026.448	0	5.026.448	0	5.026.448
6.30	Altre immobilizzazioni materiali	9.578.328	419.890	9.158.438	2.651.907	11.810.345
7	Indennità di buonuscita al personale	18.934.573	3.012.774	15.921.799	6.735.511	22.657.310
7.10	Indennità al personale cessato dal servizio	18.934.573	3.012.774	15.921.799	6.735.511	22.657.310
8	Estinzione di mutui e anticipazioni e debiti diversi	0	0	0	0	0
8.10	Estinzione di debiti diversi	0	0	0	0	0
	TOTALE AL NETTO DELLE PARTITE DI GIRO	281.461.069	46.999.665	234.461.403	65.531.535	299.992.939
	PARTITE DI GIRO	3.008.076	986.125	2.021.951	1.391.714	3.413.665
	TOTALE	284.469.144	47.985.791	236.483.354	66.923.250	303.406.604

**Tav. 14b - Gestione dei residui: pagamenti e residui passivi per categoria relativi ai censimenti
Anno 2014**

CATEGORIE		RESIDUI 2013 E PRECEDENTI				
Codici	Denominazioni	Residui iniziali rettificati	Pagamenti nel 2014	Residui al 31/12/2014	RESIDUI FORMATISI NELL'ANNO 2014	RESIDUI PASSIVI COMPLESSIVI AL 31/12/2014
1	2	3	4	5=4-3	6	7=5+6
	SPESE CORRENTI	144.901.964	17.733.229	127.168.734	12.368.584	139.537.319
1	Funzionamento	240.659	199.067	41.592	0	41.592
1.30	Acquisizione di beni di consumo e servizi	240.659	199.067	41.592	0	41.592
2	Interventi	144.661.305	17.534.162	127.127.143	12.368.584	139.495.727
2.40	Spese relative ai censimenti	144.661.305	17.534.162	127.127.143	12.368.584	139.495.727
	SPESE IN C/CAPITALE	5.026.448	0	5.026.448	0	5.026.448
6	Investimenti	5.026.448	0	5.026.448	0	5.026.448
6.20	Acquisizioni di risorse strumentali per i censimenti	5.026.448	0	5.026.448	0	5.026.448
	TOTALE	149.928.412	17.733.229	132.195.183	12.368.584	144.563.767

5 Gestione di cassa

La gestione di cassa del 2014 ha rilevato un avanzo complessivo di € 24.348.799 risultante da riscossioni per € 240.837.639 e da pagamenti per € 216.488.840. L'avanzo deriva dall'andamento contrapposto della gestione della competenza e da quella dei residui.

La gestione di competenza presenta riscossioni per € 129.602.569 a fronte di pagamenti per € 168.503.050, generando quindi un disavanzo pari a € 38.900.481, mentre quella dei residui registra un avanzo di cassa di € 63.249.279, dovuto alla contrapposizione di riscossioni a residui pari ad € 111.235.070 e pagamenti a residui pari a € 47.985.791.

Si rileva che la gestione censuaria genera un disavanzo di cassa di € 17.733.229 presentando solo pagamenti in conto residui di pari importo (tav. 16b).

L'anno in esame è stato caratterizzato da un rallentamento nella realizzazione degli accertamenti infatti sono stati riscossi solo il 46,2% del loro valore complessivo al netto delle partite di giro, mentre gli impegni sono stati realizzati per il 67,1% del loro valore complessivo al netto delle partite di giro e dei censimenti. Tale andamento ha determinato la formazione dei residui attivi complessivi di € 127.855.963 leggermente in decremento rispetto all'anno 2013 (€ 128.911.644) mentre la formazione dei residui passivi registra un incremento rispetto all'anno scorso, passando da € 289.896.559 del 2013 ad € 303.406.604 del 2014.

Si rileva in particolare la mancata riscossione di buona parte dell'assegnazione dello Stato per € 107.233.000, che è avvenuta nei primi mesi dell'anno 2015, come si è già verificato per l'esercizio 2013, la cui assegnazione è stata parzialmente incassata nel 2014 (€ 106.822.951). Ciò ha determinato che la percentuale di formazione dei residui attivi è passata dal 53% del 2013 al 53,8% del 2014.

Per effetto della gestione dell'esercizio 2014, comprensiva della variazione del conto postale e dei conti correnti economici, la disponibilità di cassa a fine anno risulta pari ad € 240.030.012, mentre nel 2013 era pari ad € 215.679.939.

Riscossioni

Le riscossioni ammontano ad € 240.837.639, comprensive delle partite di giro pari ad € 35.769.396. Di esse € 129.602.569 sono relative ad accertamenti di competenza ed € 111.235.070 ai residui (tav. 15). Le riscossioni a competenza coprono il 53,7% degli accertamenti.

CONTO CONSUNTIVO 2014

La maggior parte delle riscossioni, in conto competenza è relativa all'assegnazione dello Stato (€ 89.528.741).

Seguono, in ordine di rilevanza, le riscossioni relative alle entrate relative alle poste correttive e compensative connesse alle sanzioni amministrative erogate ai non rispondenti (€ 2.979.755), dal recupero spese erogate al personale comandato presso altre amministrazioni (€ 931.502), dai contratti e convenzioni con enti pubblici e soggetti nazionali (€ 435.474), ai contributi da enti internazionali (€ 370.307), ai contributi derivanti da enti nazionali e da altre amministrazioni pubbliche (€ 286.656), recupero di somme già imputate a capitoli di uscita (€53.312) e derivanti da iniziative formative e di diffusione della cultura statistica erogate nei confronti di soggetti esterni dalla SAES (€ 39.100).

Per quanto attiene alle riscossioni in conto residui, le somme più significative riguardano l'assegnazione dello Stato per le spese di funzionamento pari ad € 106.822.951, dai contratti e convenzioni con enti pubblici e privati, nazionali e internazionali pari ad € 1.665.828 e contributi ricevuti da enti del settore pubblico nazionale e da enti internazionali pari a € 1.659.464.

Pagamenti

I pagamenti riferiti all'anno 2014 risultano pari a € 216.488.840.

Di questi, € 168.503.050 si riferiscono ad impegni di competenza, mentre € 47.985.791 sono relativi a pagamenti su residui di anni precedenti. I pagamenti di competenza coprono il 71,6% dei corrispondenti impegni (Tav. 16), considerato che nel corso dell'anno non si sono registrati pagamenti di competenza sui capitoli relativi ai censimenti, tale risultato deriva principalmente dall'attività ordinaria dell'Istituto, in particolare dalla gestione delle spese di funzionamento che sono state realizzate per l'81,9%, mentre, le spese per interventi presentano un indice di realizzazione pari al 28,9%.

I pagamenti in conto residui sono pari a € 47.985.791 e risultano pagati per il 16,9% ca. dei residui complessivi, di questi € 17.733.229 sono i pagamenti in conto residui relativi all'attività censuaria pari al 11,8% dei relativi residui.

I pagamenti complessivi relativi alle spese correnti (€ 173.337.838) coprono l'80,1% del totale; quelli in conto capitale (€ 7.235.431) il 3,3%; quelli fatti sulle partite di giro (€ 35.915.575) rappresentano il residuo 16,6%. Tra le spese correnti figurano quelle di funzionamento che sono pari ad € 133.175.326 (76,8% dell'aggregato), mentre i pagamenti sulle spese per interventi ammontano ad € 40.162.508 (23,2% dell'aggregato) e riguardano principalmente le

CONTO CONSUNTIVO 2014

spese per la raccolta ed elaborazione dei dati statistici (€ 22.046.408) i censimenti generali (€ 17.534.162).

I pagamenti (competenza e residui) per il personale in servizio sono pari ad € 105.205.020, corrispondenti al 60,7% dei pagamenti per spese correnti. Tra i pagamenti in conto capitale, pari ad € 7.235.431 vanno evidenziati € 4.277.263 per la corresponsione dell'indennità di buonuscita al personale. I pagamenti per le spese per investimenti ammontano ad € 2.958.168.

Per quanto riguarda i pagamenti di competenza, la quota più consistente è rappresentata dalle spese per il personale (€ 100.143.000), dalle spese per l'acquisto di beni e servizi (€ 16.974.920), seguono quelle relative alla raccolta, elaborazione e diffusione dei dati statistici (€ 11.069.591).

Tra i pagamenti sui residui degli anni precedenti, si segnalano quelli relativi alle spese per interventi riguardanti i censimenti, pari a € 17.534.162, per la raccolta, l'elaborazione e la diffusione dei dati statistici per € 10.976.817, alle spese per l'acquisizione di beni e di servizi per € 6.470.765, alle spese relative al personale in servizio pari a € 5.062.020, e relative all'indennità di buonuscita al personale per € 3.012.774.

Tav. 15 - Gestione di cassa: riscossioni di competenza e a residui per categoria - Anno 2014

CATEGORIE		AGGREGATI				
Codici	Denominazioni	Accertamenti	Riscossioni di competenza	Riscossioni di competenza/ accertamenti x 100	Riscossioni su residui	Totale riscossioni
1	2	3	4	5=4/3*100	6	7=4+6
	ENTRATE CORRENTI	204.820.963	94.713.651	46,2	110.354.592	205.068.243
1	ENTRATE DERIVANTI DA TRASFERIMENTI	199.999.670	90.187.704	45,1	108.482.415	198.670.118
1.10	Trasferimenti statali	196.761.740	89.528.741	45,5	106.822.951	196.351.691
1.40	Trasferimenti enti pubblici, enti internazionali e privati	3.237.930	658.963	20,4	1.659.464	2.318.427
2	ALTRE ENTRATE CORRENTI	4.821.294	4.525.948	93,9	1.872.177	6.398.125
2.10	Entrate derivanti dalla vendita di beni e dalla prestazione di servizi	702.606	514.006	73,2	1.811.381	2.325.386
2.20	Redditi e proventi patrimoniali	37.316	32.894	88,1	1.486	34.380
2.30	Poste correttive e compensative	4.080.683	3.978.359	97,5	59.311	4.037.670
2.40	Altre entrate	689	689	100,0	0	689
	ENTRATE C/CAPITALE	0	0	-	0	0
	TOTALE AL NETTO DELLE PARTITE DI GIRO	204.820.963	94.713.651	46,2	110.354.592	205.068.243
	PARTITE DI GIRO	36.321.164	34.888.917	96,1	880.478	35.769.396
	TOTALE	241.142.128	129.602.569	53,7	111.235.070	240.837.639

Tav. 16 - Gestione di cassa: pagamenti di competenza e a residui per categoria - Anno 2014

CATEGORIE		AGGREGATI				
Codici	Denominazioni	Impegni	Pagamenti di competenza	Pagamenti di competenza/ impegni x100	Pagamenti su residui	Totale pagamenti
1	2	3	4	5=4/3*100	6	7=4+6
	SPESE CORRENTI	185.821.989	131.795.823	70,9	41.542.012	173.337.835
1	Funzionamento	147.460.735	120.700.136	81,9	12.475.190	133.175.326
1.10	Organi dell'Istituto	679.765	416.384	61,3	219.063	635.447
1.20	Personale in servizio	117.496.533	100.143.000	85,2	5.062.020	105.205.020
1.25	Spese per il personale non dipendente	0	0	0,0	3.042	3.042
1.30	Acquisizione di beni di consumo e servizi	26.051.825	16.974.920	65,2	6.470.765	23.445.685
1.60	Interessi passivi, oneri finanziari e tributari	891.747	840.585	94,3	19.965	860.550
1.80	Altre spese correnti	2.340.865	2.325.246	99,3	700.335	3.025.581
2	Interventi	38.361.254	11.095.687	28,9	29.066.822	40.162.508
2.10	Raccolta, elaborazione e diffusione dati statistici	25.512.459	11.069.591	43,4	10.976.817	22.046.408
2.20	Promozione della diffusione dei prodotti e dell'immagine dell'Istituto	480.211	26.095	5,4	71.040	97.135
2.40	Spese relative ai censimenti	12.368.584	0	0,0	17.534.162	17.534.162
2.60	Spese relative ad indagini finanziate con assegnazioni a specifica destinazione	0	0	0,0	484.803	484.803
	SPESE IN C/CAPITALE	13.283.146	1.777.777	13,4	5.457.653	7.235.431
6	Investimenti	5.283.146	513.288	9,7	2.444.879	2.958.168
6.10	Acquisizione di risorse informatiche	2.613.089	495.139	18,9	2.024.989	2.520.128
6.20	Acquisizioni di risorse strumentali per i censimenti	0	0	0	0	0
6.30	Altre immobilizzazioni materiali	2.670.057	18.150	0,7	419.890	438.040
7	Indennità di buonuscita al personale	8.000.000	1.264.489	15,8	3.012.774	4.277.263
7.10	Indennità di buonuscita al personale	8.000.000	1.264.489	15,8	3.012.774	4.277.263
8	Estinzione di mutui e anticipazioni e debiti diversi	0	0	0,0	0	0
8.10	Estinzione di debiti diversi	0	0	0,0	0	0
	TOTALE AL NETTO DELLE PARTITE DI GIRO	199.105.135	133.573.600	67,1	46.999.665	180.573.265
	PARTITE DI GIRO	36.321.164	34.929.450	96,2	986.125	35.915.575
	TOTALE	235.426.300	168.503.050	71,6	47.985.791	216.488.840

Tav. 16b - Gestione di cassa: pagamenti di competenza e a residui per categoria relativi ai censimenti
Anno 2014

CATEGORIE		AGGREGATI				
Codici	Denominazioni	Impegni	Pagamenti di competenza	Pagamenti di competenza/ impegni x100	Pagamenti su residui	Totale pagamenti
1	2	3	4	5=4/3*100	6	7=4+6
	SPESE CORRENTI	12.368.584	0	0,0	17.733.229	17.733.229
1	Funzionamento	0	0	0,0	199.067	199.067
1.30	Acquisizione di beni di consumo e servizi	0	0	0,0	199.067	199.067
2	Interventi	12.368.584	0	0,0	17.534.162	17.534.162
2.40	Spese relative ai censimenti	12.368.584	0	0,0	17.534.162	17.534.162
	SPESE IN C/CAPITALE	0	0	0,0	0	0
6	Investimenti	0	0	0,0	0	0
6.20	Acquisizioni di risorse strumentali per i censimenti	0	0	0,0	0	0
	TOTALE	12.368.584	0	0,0	17.733.229	17.733.229

6 Gestione dei censimenti

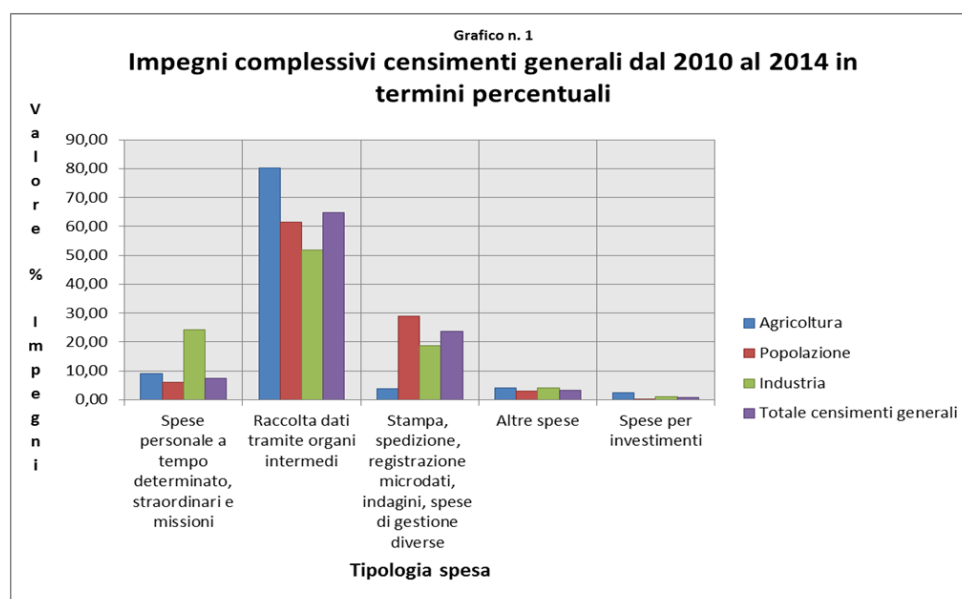
Il bilancio dell'anno 2014 è stato influenzato dalle attività tese a realizzare le operazioni di chiusura dei seguenti censimenti generali:

- . **VI** censimento generale dell'agricoltura;
- . **XV** censimento generale della popolazione e delle abitazioni;
- . **IX** censimento generale dell'industria, dei servizi e delle istituzioni non-profit.

I censimenti generali sono stati finanziati utilizzando gli stanziamenti previsti dall'art. 17 del decreto legge n. 135 del 25/09/2009 recante "Disposizioni urgenti per l'attuazione degli obblighi comunitari e l'esecuzione di sentenze della Corte di giustizia delle Comunità europee" (pubblicato nella Gazzetta Ufficiale n. 223 del 25/09/2009) che indice e finanzia il 6° Censimento generale dell'agricoltura, determinando lo stanziamento per la realizzazione delle relative attività censuarie pari a € 128.580.000 e dall'art. 50 comma 1 decreto legge 78/2010 che ha indetto il XV Censimento generale della popolazione e delle abitazioni ed il IX Censimento generale dell'industria, dei servizi e delle istituzioni non-profit, determinando lo stanziamento complessivo per gli anni dal 2010 al 2012 per un importo complessivo di € 627.000.000 ripartiti nel seguente modo: 200 milioni per il 2011, 277 milioni per il 2012 e 150 milioni per il 2013.

Il **VI** censimento generale dell'agricoltura ha interessato le risultanze di bilancio dell'anno in esame per le attività strettamente connesse ai pagamenti residuali.

Il grafico che segue analizza la composizione percentuale della spesa destinata ai censimenti generali.



Gli impegni distinti per tipologia di spesa evidenziano che le spese complessivamente di maggior rilievo sono quelle relative alla raccolta dei dati tramite gli organi intermedi, che rappresentano il **64,8%** di tutti gli impegni. Le spese per la stampa, la spedizione, la registrazione dei microdati, le indagini e le spese di gestione diverse sono pari al **23,6%**, mentre la spesa per il personale a tempo determinato, straordinari e missioni è pari al **7,5%**.

Esaminando i valori per singoli censimenti, nel grafico è ben rappresentata la forte incidenza delle spese per la raccolta dati tramite organi intermedi, che per il censimento agricoltura ha inciso per l'**80,4%**, per il censimento popolazione per il **61,6%**, mentre per il censimento agricoltura è pari al **51,9%**.

Le spese per la stampa, la spedizione, la registrazione dei microdati, le indagini, e le spese di gestione diverse rappresentano il **29%** dei relativi impegni complessivi per il censimento della popolazione, il **19%** per il censimento dell'industria, mentre per il censimento dell'agricoltura rappresentano il **3,8%**.

Le spese relative al personale a tempo determinato, agli straordinari e alle missioni del personale dipendente ISTAT, hanno un andamento diverso se esaminate singolarmente, visto che risultano avere un'incidenza minore per il censimento della popolazione pari al **6,1%**, per l'agricoltura è pari al **9,1%** mentre per il censimento industria rappresenta il **24,1%** dei relativi impegni assunti.

La voce residuale "altre spese" aggrega le spese di pubblicità, per l'assistenza informatica e software, per la formazione, l'istruzione e missioni, e per le collaborazioni coordinate e continuative ed è pari al **3,3%** degli impegni presi in carico dal 2010 al 2014 su tutti i censimenti. Mentre se si esamina l'incidenza sul singolo censimento risulta essere pari al **4,2%** per il censimento agricoltura, al **4%** per censimento dell'industria ed il **3%** per il censimento della popolazione.

Le spese per gli investimenti hanno un peso ridotto sul valore complessivo della spesa per i censimenti (**0,8%**).

Ai censimenti generali, nel corso del 2013 si è aggiunto, nel rispetto di quanto disposto dall'art. 3, comma 1, del decreto legge 179 del 18/10/2012 "Ulteriori misure urgenti per la crescita del Paese", convertito in legge n. 221 del 17/12/2012, il *Censimento permanente della popolazione e delle abitazioni con cadenza annuale*, di seguito denominato Censimento permanente.

Nel corso dell'anno 2013, in attuazione di quanto disposto dall'art. 3, comma 3, del decreto legge 179 del 18/10/2012 e nei limiti dei complessivi stanziamenti già autorizzati

dall'art. 50 comma 1 decreto legge 78/2010, si è proceduto a finanziare, utilizzando i fondi esistenti, le attività preparatorie all'introduzione del Censimento permanente.

Alle somme già stanziata nel corso 2013, si è proceduto ad assegnare al capitolo 5.2.40.90 "Spese relative al Censimento Permanente e ANNCSU", nel corso del 2014 con il 1° elenco di variazione al bilancio di previsione 2014, ulteriori somme per € 12.368.584,24, così come determinato nel Conto Consuntivo 2013 approvato con Decreto della Presidenza del Consiglio dei Ministri del 21/10/2014, con il quale è stato vincolato e destinato alla realizzazione delle attività preparatorie all'introduzione del censimento permanente parte dell'avanzo di amministrazione

I paragrafi che seguono descrivono l'andamento delle spese censuarie, tenendo conto che gli impegni si riferiscono a spese giuridicamente perfezionate, mentre la situazione rappresentata nelle tavole del consuntivo tiene conto anche dei "residui di stanziamento" che, ai sensi dell'art. 13 del Manuale di gestione e contabilità dell'Istituto, rappresentano impegni formali che vengono assunti al termine dell'esercizio, senza un preciso obbligo giuridico a pagare.

6.1 VI Censimento generale dell'agricoltura

Alla data del 31 dicembre 2014 le somme complessivamente impegnate e destinate al VI Censimento generale dell'agricoltura ammontano a € 126.167.456, pari al 98,1% dei relativi stanziamenti.

Gli impegni assunti ed i pagamenti erogati, nel corso dell'anno in esame, riguardano gli stanziamenti 2010 e 2011 (rispettivamente € 108.580.000 ed € 20.000.000).

La movimentazione della spesa per l'anno 2014 ha riguardato essenzialmente solo attività strettamente connesse ai pagamenti residuali

Al fine di un'informazione più esauriente si riportano nel prospetto che segue tutti gli impegni e i pagamenti relativi al censimento distinti per anno, per tipologia di spesa e per centri di costo.

Dall'analisi del prospetto si evince la forte concentrazione degli impegni negli anni 2010 e 2011, mentre negli anni 2012, 2013 e 2014 c'è una consistente e graduale riduzione delle operazioni amministrative e contabili connesse agli impegni e ai pagamenti.

pag. 66

CENSIMENTO AGRICOLTURA (stanziamento complessivo € 128.580.000,00)

TIPOLOGIA DI SPESA	ANNO 2010		ANNO 2011		ANNO 2012		ANNO 2013		ANNO 2014		TOTALE	
	IMPEGNATO*	PAGATO	IMPEGNATO*	PAGATO	IMPEGNATO*	PAGATO	IMPEGNATO	PAGATO	IMPEGNATO	PAGATO	IMPEGNATO	PAGATO
	SPESE CORRENTI											
AGR20	3.226.896,79	619.741,68	0,00	2.017.879,40	0,00	0,00	569.275,71				3.226.896,79	3.226.896,79
AGR01	0,00	0,00	0,00	0,00	0,00	0,00					0,00	0,00
AGR02	6.800.000,00	918.709,23	2.415.638,20	4.199.867,98	2.146.607,87	4.042.298,35	34.915,76	33.997,11	34.915,76		11.397.161,83	9.229.568,43
AGR05	56.865.138,36	56.850.140,12	44.557.971,95	44.570.152,97	0,00	2.817,22					101.423.110,31	101.423.110,31
AGR06	253.680,00	49.200,00	18.053,93	218.021,11	85.536,71	80.049,53	10.000,00				357.270,64	357.270,64
AGR07	2.196.709,05	0,00	30.672,02	1.455.431,07	13.366,40	5.241,60	405,60		7.719,20		2.240.747,47	1.468.797,47
AGR08	475.440,00	0,00	3.962,00	0,00	0,00	445.193,94			291.148,72		770.550,72	445.193,94
AGR09	1.246.379,91	26.280,00	709.628,49	1.241.843,11	0,00	114.910,48	340.216,99		115.421,43		1.956.008,40	1.838.672,01
AGR10	64.538,67	63.265,27	18.682,20	19.791,95	103,20	266,85	103,02				83.427,09	83.427,09
AGR11	28.412,71	26.079,44	62.637,40	64.970,67	0,00	0,00					91.050,11	91.050,11
AGR13	311.861,29	0,00	1.082.534,91	441.603,31	0,00	951.383,73					1.394.396,20	1.392.987,04
AGR14	0,00	0,00	28.824,00	7.190,00	126,51	21.706,00	54,51				28.950,51	28.950,51
TOTALE	71.469.066,78	58.553.415,74	48.928.605,10	54.236.551,57	2.245.740,69	5.663.867,70	35.018,78	974.052,94	291.148,72	158.056,39	122.969.570,07	119.585.944,34
SPESE PER INVESTIMENTI												
AGR51	282.099,84	0,00	146.340,00	428.439,84	147.879,51	0,00	147.879,51				576.319,35	576.319,35
AGR52	776.052,11	553.681,20	1.016.566,05	1.156.236,96	0,00	48.400,00	36.300,00				1.794.620,16	1.794.620,16
AGR53	99.000,00	0,00	0,00	40.959,00	0,00	56.041,00					99.000,00	99.000,00
AGR54	603.503,65	0,00	0,00	0,00	122.719,81	705.849,45	1.722,86	21.087,05			727.946,32	726.936,50
AGR55	0,00	0,00	0,00	0,00	0,00	0,00					0,00	0,00
AGR56	1.762.655,60	553.681,20	1.162.909,05	1.625.637,80	270.599,32	812.290,45	1.722,86	205.266,56	0,00	0,00	3.197.885,83	3.196.876,01
TOTALE	73.231.712,38	59.107.096,94	50.091.513,15	55.862.189,37	2.516.340,01	6.476.168,15	36.741,64	1.179.319,50	291.148,72	158.056,39	126.167.455,90	122.782.820,35

* al netto delle variazioni effettuate negli anni 2011, 2012 e 2013

6.2 XV Censimento generale della popolazione e delle abitazioni

L'anno 2014 è stato, anche se in minor misura rispetto agli anni precedenti, interessato dalle attività necessarie allo svolgimento delle operazioni connesse alla diffusione e legate alla fase conclusiva del Censimento generale della popolazione e delle abitazioni.

Complessivamente per il Censimento generale della popolazione e delle abitazioni, al netto delle somme trasferite ai sensi dell'art. 3, comma 3 del D.L. 179/2012 ai capitoli accesi al Censimento Permanente, sono stati stanziati € 502.415.796, di cui € 20.000.000 nell'anno 2010, € 177.000.000 nell'anno 2011, € 253.000.000 nell'anno 2012 ed € 52.415.796 nell'anno 2013.

Nel 2014 le attività censuarie hanno condotto all'assunzione di nuovi impegni di spesa per un totale di € 327.730, mentre i pagamenti sono stati fortemente influenzati dalle spese per le retribuzioni del personale a tempo determinato che hanno rappresentato l'87,0% dei relativi pagamenti per l'anno 2014, i cui impegni sono stati assunti negli anni precedenti.

Nell'ambito del primo titolo e specificatamente nelle spese per interventi, la somma più rilevante, pari a € 227.580, è stata impegnata per la corresponsione dei contributi a favore degli organi di rilevazione. Detti compensi assorbono il 69,4% delle risorse impegnate complessivamente nel 2014. Le spese per il personale a tempo determinato riferite principalmente agli straordinari, pari a € 64.709, rappresenta il 19,8% degli impegni complessivi dell'anno.

Complessivamente dal 2010 al 2014, sono stati assunti impegni per € 490.109.801 pari al 97,6% degli stanziamenti complessivi (€ 502.415.796).

A fronte degli impegni sopramenzionati sono stati effettuati pagamenti complessivi per € 459.906.485, pari al 93,8% degli impegni complessivamente assunti a decorrere dal 2010.

L'andamento delle attività connesse all'assunzione di impegni ed all'erogazione dei pagamenti, hanno avuto una maggiore concentrazione negli anni 2011, 2012 e 2013

Dal 2013, le attività hanno subito un forte decremento infatti, rispetto l'anno precedente, gli impegni hanno subito una flessione di ca. il 99,4%, mentre i pagamenti sono diminuiti del 79,5%.

I prospetti che seguono evidenziano gli impegni e i pagamenti relativi ai censimenti distinti per anno, per tipologia di spesa, e per centri di costo.

CENSIMENTO POPOLAZIONE (stanziamento complessivo € 502.415.795,78*)

pag. 68

TIPOLOGIA DI SPESA	ANNO 2010		ANNO 2011		ANNO 2012		ANNO 2013		ANNO 2014		TOTALE	
	IMPEGNATO**	PAGATO	IMPEGNATO**	PAGATO	IMPEGNATO**	PAGATO	IMPEGNATO**	PAGATO	IMPEGNATO	PAGATO	IMPEGNATO	PAGATO
SPESE CORRENTI												
POP20 Spese di pubblicità			4.827.371,83	1.653.058,99	4.603.000,86	6.923.926,27	8.732,65	862.120,08			9.439.105,34	9.439.105,34
POP01 Fondi da attribuire			0,00	0,00	0,00	0,00					0,00	0,00
POP02 Spese per il personale a tempo determinato			3.200.000,00	2.023.914,32	10.000.000,00	3.673.661,82	15.649.400,53	9.656.690,48	12.684.308,35	28.849.400,53	28.038.574,97	28.038.574,97
POP03 Straordinario			55.194,79	1.076,54	356.812,52	381.681,31	148.671,25	177.531,20	64.709,67	625.388,23	624.998,72	624.998,72
POP05 Raccolta dati tramite organi intermedi	18.884.635,53	8.364.637,40	90.438.608,40	100.739.047,31	161.539.639,74	155.561.328,40	30.912.458,84	37.122.479,72	216.446,18	302.002.922,61	302.002.922,61	302.002.922,61
POP06 Spese diverse di gestione e altre spese	5.348,40	1.016,40	1.425.449,31	63.399,08	4.565.820,38	5.453.772,03	1.250.918,27	1.690.464,42	4.099,19	7.247.536,36	7.212.751,12	7.212.751,12
POP07 Spese per la stampa e la spedizione	48.000,00	0,00	67.369.216,58	55.323,81	43.874.043,96	80.278.269,12	4.637.967,69	20.988.201,50	1.131.304,06	115.929.228,23	102.453.098,49	102.453.098,49
POP08 Registrazione microdati			0,00	0,00	15.185.805,80	104.963,94	1.001.669,39		1.708,39	208.423,58	16.189.183,56	16.189.183,56
POP09 Assistenza informatica e software			4.080.040,28	1.708.900,83	809.969,65	2.896.293,03	237.914,52	285.735,87	7.035,40	244.030,12	5.134.959,85	5.134.959,85
POP10 Formazione, istruzione, missioni			29.105,60	25.461,78	77.572,00	80.247,82	17.864,85	16.901,62	14.260,35	12.819,14	138.802,80	135.430,36
POP11 Missioni del personale e Uffici Regionali Istat			133.546,55	101.044,69	268.455,23	300.134,63	17.752,60	17.658,21	12.436,82	432.191,20	431.498,46	431.498,46
POP13 Indagini di controllo della copertura e dell'errore di misura			0,00	0,00	2.593.932,24	2.440.710,00	65.450,25	218.672,49		2.659.382,49	2.659.382,49	2.659.382,49
TOTALE	18.937.983,93	8.364.637,40	171.558.533,34	106.371.227,35	243.875.052,38	258.094.988,37	53.948.800,84	71.036.455,59	327.730,73	488.648.101,22	458.446.109,93	458.446.109,93
SPESE PER INVESTIMENTI												
POP51 Acquisizione hardware			187.798,50	23.904,00	432.333,06	358.527,44	10.654,05	247.029,67		630.785,61	629.461,11	629.461,11
POP52 Acquisizione software di base e software a tempo indeterminato			737.160,27	418.903,95	91.257,70	409.514,02				828.417,97	828.417,97	828.417,97
POP53 Acquisizione di mobili, arredi e macchine d'ufficio			2.495,95	2.495,95	0,00	0,00				2.495,95	2.495,95	2.495,95
POP54 Acquisizione di impianti e macchinari e relativa manutenzione straordinaria			0,00	0,00	0,00	0,00				0,00	0,00	0,00
POP55 Acquisizione di attrezzature varie			0,00	0,00	0,00	0,00				0,00	0,00	0,00
POP56 Acquisizione di altri beni mobili			927.454,72	445.303,90	523.990,76	768.041,46	10.654,05	247.029,67	0,00	1.461.699,53	1.460.375,03	1.460.375,03
TOTALE	0,00	0,00	172.485.988,06	106.816.531,25	244.398.643,14	258.663.029,93	53.959.454,59	71.283.485,26	327.730,73	490.109.800,75	459.906.484,93	459.906.484,93

*1 residui di stanziamento sono stati ridotti in data 31/12/2013 di € 10.906.395,78

** al netto delle variazioni effettuate negli anni 2011, 2012, 2013 e 2014

6.3 IX Censimento generale dell'industria, dei servizi e censimento delle istituzioni non-profit

L'anno 2014 è stato, anche se in minor misura rispetto agli anni precedenti, interessato dalle attività necessarie allo svolgimento delle operazioni connesse alla diffusione e legate alla fase conclusiva del Censimento dell'industria e servizi e delle istituzioni no profit.

Per il censimento in esame lo stanziamento complessivo è pari ad € 32.247.188, al netto delle somme trasferite ai sensi dell'art. 3, comma 3 del D.L. 179/2012 ai capitoli accesi al Censimento Permanente Censimento permanente.

Si riporta di seguito il prospetto con l'indicazione analitica degli impegni assunti e dei pagamenti effettuati, per ogni tipologia di spesa, distinti per anno.

I nuovi impegni dell'anno sono esclusivamente di parte corrente e sono costituite principalmente dalle spese diverse di gestione e altre spese di € 193.370, pari al 68,6% degli impegni complessivi. La spesa per le retribuzione del personale a tempo determinato, gravante su impegni assunti negli anni precedenti, incide fortemente sul pagato per il 91,5%.

I pagamenti complessivi sul censimento industria nel 2014 sono € 2.918.750, solo di parte corrente, principalmente costituiti dalle spese del personale a tempo determinato per il 91,5% dei pagamenti complessivi e dalle spese di pubblicità per il 6,9%.

pag 70

CENSIMENTO INDUSTRIA (stanziamento complessivo € 32.247.188,46*)

TIPOLOGIA DI SPESA	ANNO 2011		ANNO 2012		ANNO 2013		ANNO 2014		TOTALE	
	IMPEGNATO**	PAGATO	IMPEGNATO**	PAGATO	IMPEGNATO	PAGATO	IMPEGNATO	PAGATO	IMPEGNATO	PAGATO
SPESA CORRENTI										
CIS20			1.000.000,00	0,00		782.444,08		199.067,40	1.000.000,00	981.511,48
CIS01			0,00	0,00					0,00	0,00
CIS02	797.620,38	130.811,19	3.545.582,32	1.816.258,51	2.455.263,76	1.885.680,88	48.160,52	2.671.367,96	6.846.626,98	6.504.118,54
CIS03			26.682,10	11.801,88	300.368,19	304.451,34		8.679,04	327.050,29	324.932,26
CIS05			9.088.818,54	9.001.999,98	6.408.000,00	6.494.818,56			15.496.818,54	15.496.818,54
CIS06			984.038,51	14.696,96				193.369,89	1.177.408,40	14.696,96
CIS07	42.350,00		4.358.388,66	0,00	14.010,80	4.305.613,22			4.414.749,46	4.305.613,22
CIS08			0,00	0,00					0,00	0,00
CIS09			104.457,70	29.645,00		74.812,70			104.457,70	104.457,70
CIS10			33.085,47	18.476,58	48.932,22	62.764,35	24.674,83	24.810,59	106.692,52	106.051,52
CIS11			4.036,02	4.036,02	23.639,19	23.242,59	15.579,78	14.825,35	43.284,99	42.103,96
CIS13			0,00	0,00					0,00	0,00
TOTALE	839.970,38	130.811,19	19.145.089,32	10.896.914,93	9.250.214,16	13.933.827,72	281.785,02	2.918.750,34	29.517.058,88	27.880.304,18
SPESA PER INVESTIMENTI										
CIS51			363.000,00			363.000,00			363.000,00	363.000,00
CIS52					6.002,02	6.002,02			6.002,02	6.002,02
CIS53									0,00	0,00
CIS54									0,00	0,00
CIS55									0,00	0,00
CIS56									0,00	0,00
TOTALE	0,00	0,00	363.000,00	0,00	6.002,02	369.002,02	0,00	0,00	369.002,02	369.002,02
TOTALE GENERALE	839.970,38	130.811,19	19.508.089,32	10.896.914,93	9.256.216,18	14.302.829,74	281.785,02	2.918.750,34	29.886.060,90	28.249.306,20

*I residui di stanziamento sono stati ridotti in data 31/12/2013 di € 1.462.188,46

** al netto delle variazioni effettuate negli anni 2011, 2012, 2013 e 2014

6.4 Censimento permanente della popolazione e delle abitazioni con cadenza annuale ed Anncsu (Archivio nazionale dei numeri civici delle strade urbane)

L'art. 3, comma 1, del decreto legge 179 del 18/10/2012 "Ulteriori misure urgenti per la crescita del Paese", convertito in legge n. 221 del 17/12/2012, ha istituito il censimento permanente della popolazione e delle abitazioni con cadenza annuale.

Le disposizioni contenute nel comma 2 dell'art. 3 D.L. 179/2012, stabiliscono che le attività preliminari, tese alla realizzazione dell'Archivio nazionale dei numeri civici delle strade urbane, non devono comportare nuovi o maggiori oneri a carico del bilancio dello Stato, pertanto si può provvedere alle stesse tramite l'utilizzo delle risorse umane, strumentali e finanziarie previste dalla legislazione vigente.

Il comma 3 dell'articolo 3, prevede che agli oneri derivanti dalla realizzazione delle attività preparatorie si provvede nei limiti degli stanziamenti complessivi previsti dall'art. 50 del decreto legge 31 maggio 2010 n. 78, convertito in legge n. 122 del 30/07/2010, come ampiamente dettagliato nei paragrafi precedenti.

Inoltre, per far fronte alle esigenze connesse alla realizzazione delle attività previste dalle disposizioni sopra richiamate, è stato prorogato il termine previsto dal comma 4, art. 50 D.L. 78/2010, al 31 dicembre 2015, per avvalersi di forme contrattuali flessibili per reclutare personale da utilizzare per l'esecuzione dei censimenti.

Per la gestione della spesa di cui trattasi, sono stati accesi, nel corso del 2013, i seguenti capitoli:

- Cap. 5.2.40.90 "Spese relative al Censimento permanente e ANNCSU", per la gestione delle spese di parte corrente.

Cap. 5.6.20.90 "Spese per l'acquisizione di mobili, arredi e risorse informatiche per il Censimento permanente e ANNCSU", per la gestione delle spese di parte capitale.

Oltre alle risorse già assegnate nell'esercizio 2013, nel corso del 2014 si è proceduto ad assegnare al capitolo 5.2.40.90 "Spese relative al Censimento Permanente e ANNCSU", con il 1° elenco di variazione al bilancio di previsione 2014, ulteriori somme per € 12.368.584,24, così come determinato nel Conto Consuntivo 2013 approvato con Decreto della Presidenza del Consiglio dei Ministri del 21/10/2014, con il quale è stato vincolato e destinato alla realizzazione delle attività preparatorie all'introduzione del censimento permanente parte dell'avanzo di amministrazione

Nel corso dell'anno 2014 sono state avviate le prime attività preliminari come si può evincere dal prospetto sottostante, dal quale si può desumere che sono stati assunti

CONTO CONSUNTIVO 2014

impegni complessivi di € 324.505, di cui € 238.678 per spese correnti ed € 85.827 per le spese in conto capitale. I pagamenti relativi al 2014 sono complessivamente pari ad € 77.621, tutti di parte corrente.

Complessivamente la situazione finanziaria del censimento in esame risulta essere la seguente:

CENSIMENTO PERMANENTE E ARCHIVIO NAZIONALE DEI NUMERI CIVICI DELLE STRADE URBANE - ANNC SU						
CAPITOLO	PROGETTO	DESCRIZIONE	STANZIATO - ART 3, comma 3, DL 179/2012	RESIDUI STANZIAMENTO 2013	RESIDUI STANZIAMENTO 2014	IMPEGNATO ANNO 2014
5.2.40.90	CENS01	- Fondi da attribuire	44.305.600,00	31.937.015,76	12.368.584,24	0,00
	CENS02	- Spese per il personale a tempo determinato	13.100.000,00	13.100.000,00	0,00	160.535,07
	CENS03	- Straordinario	1.000.000,00	1.000.000,00	0,00	70.614,16
	CENS04	- Fondo incentivazione	0,00	0,00	0,00	0,00
	CENS05	- Raccolta dati tramite organi intermedi	5.000.000,00	5.000.000,00	0,00	0,00
	CENS06	- Spese diverse di gestione e altre spese	25.000.000,00	25.000.000,00	0,00	0,00
	CENS07	- Spese per la stampa e la spedizione	1.000.000,00	1.000.000,00	0,00	0,00
	CENS08	- Registrazione microdati	0,00	0,00	0,00	0,00
	CENS09	- Assistenza informatica e software	8.000.000,00	8.000.000,00	0,00	0,00
	CENS10	- Formazione, istruzioni, missioni	1.400.000,00	1.400.000,00	0,00	7.528,50
	CENS11	- Missioni del personale Uffici Regionali Istat	400.000,00	400.000,00	0,00	0,00
	CENS12	- Spese economali	0,00	0,00	0,00	0,00
	CENS14	- Collaborazione coordinata e continuativa	500.000,00	500.000,00	0,00	0,00
			TOTALE PARTE CORRENTE	99.705.600,00	87.337.015,76	12.368.584,24
5.6.20.90	CENS51	- Acquisizione hardware	2.000.000,00	2.000.000,00	0,00	85.827,00
	CENS52	- Acquisizione software di base e software a tempo indeterminato	3.000.000,00	3.000.000,00	0,00	0,00
		TOTALE PARTE CAPITALE	5.000.000,00	5.000.000,00	0,00	85.827,00
		TOTALE GENERALE	104.705.600,00	92.337.015,76	12.368.584,24	324.504,73

7. Situazione di cassa e amministrativa**7.1 Conto di cassa**

La consistenza finanziaria di cassa dell'Istituto, a fine anno 2014, presenta una disponibilità di € 240.030.012,46. Essa comprende l'importo che risulta presso il Cassiere BNL (€ 240.000.125,58), le disponibilità dei 17 conti economici aperti presso le filiali periferiche BNL (€ 16.997,45), il valore della cassa presso i singoli uffici regionali (€ 11.721,77) e il saldo di € 1.167,66 depositato sul c/c intrattenuto presso l'Amministrazione postale. Quest'ultimo importo sarà trasferito nella contabilità speciale dell'Istituto nelle prime settimane del 2015, dopo aver effettuato le verifiche amministrative-contabili.

Gli importi esposti sono documentati dagli estratti conto delle amministrazioni citate alla data del 31 dicembre 2014. Essi, inoltre, sono coerenti con le scritture contabili dell'Istituto alla stessa data. Il saldo rilevato dalle scritture del servizio Ragioneria per € 240.000.125,58 risulta coincidente con le risultanze del Cassiere BNL e corrisponde a quello della Banca d'Italia, se si tiene conto di alcune poste non ancora contabilizzate al 31/12/2014.

La conciliazione delle componenti viene esposta nella Tav. 17. Alla data del 31 dicembre 2014, le risultanze dell'Istat e della Tesoreria BNL (€240.000.125,58) si differenziavano da quelle della Banca d'Italia alla stessa data (€ 239.822.528,21). La differenza deriva da riscossioni effettuate negli ultimi giorni di dicembre 2014 non contabilizzati in Banca d'Italia per un importo complessivo di € 177.597,37.

Tav. 17 - Depositi relativi alla consistenza di cassa al 31 dicembre 2014 (Importi in euro)

AGGREGATI	RISULTANZE SCRITTURE CONTABILI ISTAT E BNL	RISULTANZE CONTO ISTAT PRESSO LA BANCA D'ITALIA
SALDI AL 31/12/2014	240.000.125,58	239.822.528,21
Riscossioni non contabilizzati in Banca d'Italia	-177.597,37	-
Giroconti non contabilizzati in Banca d'Italia		-
Saldo conciliato	239.822.528,21	239.822.528,21

7.2 Situazione amministrativa

La Tav. 18, già in parte anticipata al capitolo 1, analizza la situazione amministrativa dell'Istituto determinata sulla base della situazione di cassa e della consistenza dei residui attivi e passivi.

La consistenza iniziale di cassa il 1° gennaio 2014 ammontava ad € 215.651.327. Per effetto delle riscossioni e dei pagamenti effettuati in corso d'anno, esaminati nel precedente paragrafo 3, la consistenza alla fine dell'esercizio è pari ad € 240.000.126. Nel complesso la gestione della cassa presenta quindi un avanzo di circa € 24 milioni di euro in quanto le riscossioni sono pari ad € 240.837.639 mentre i pagamenti ammontano ad € 216.488.840.

L'avanzo di amministrazione al 31 dicembre 2014, pari ad € 64.479.372, risultante dalla disponibilità di cassa al 31.12.2014 di € 240.030.012, comprensiva dei saldi del conto corrente postale e dei conti economici intestati all'Istituto, alla quale vengono sommati i residui attivi finali, pari ad € 127.855.963 e sottratti i residui passivi finali di € 303.406.604.

Il suddetto avanzo pari a € 64.479.372 è stato vincolato per un quota pari a € 33.619.256, che risulta dalla somma dei vincoli posti all'utilizzo degli avanzi di amministrazione per gli anni 2013 e 2014, ai fini dell'ulteriore realizzazione degli obblighi comunitari finanziati con apposito stanziamento previsto dall'art. 1 c. 3, decreto legge n. 179 del 18/12/2012.

ISTITUTO NAZIONALE DI STATISTICA

Pag.1

Tav. 18

Situazione Amministrativa - Esercizio Finanziario: 2014

Consistenza della cassa all' inizio dell' esercizio		215.651.326,94
Riscossioni	in c/competenza	129.602.568,61
	in c/residui	111.235.070,39
		240.837.639,00
Pagamenti	in c/competenza	168.503.049,82
	in c/residui	47.985.790,54
		216.488.840,36
Consistenza della cassa alla fine dell'esercizio		240.000.125,58
Saldo conto postale e conti economici		29.886,88
Consistenza cassa complessiva		240.030.012,46
Residui Attivi	degli esercizi precedenti	16.316.403,57
	dell' esercizio	111.539.559,03
		127.855.962,60
Residui Passivi	degli esercizi precedenti	236.483.353,72
	dell' esercizio	66.923.249,81
		303.406.603,53
Avanzo d' amministrazione a fine esercizio		64.479.371,53

L' utilizzazione dell' avanzo di amministrazione per l' esercizio 2015 risulta così prevista

Parte vincolata

al trattamento di fine rapporto

0,00

ai fondi per rischi ed oneri

0,00

Fondo rinnovi contrattuali

.....

al fondo ripristino investimenti

0,00

per i seguenti altri vincoli

.....

obblighi comunitari - art. 1 c. 3 DL 179/2012

33.619.256,00

Totale parte vincolata**33.619.256,00****Parte disponibile**

Quota a copertura del disavanzo dell'esercizio successivo

0,00

0,00

Parte di cui non si prevede l' utilizzazione nell' esercizio 2015

30.860.115,53

Totale parte disponibile**30.860.115,53****Totale Risultato di amministrazione presunto****64.479.371,53**

8 Analisi del bilancio attraverso gli indici

Ad ausilio della lettura ed interpretazione dei dati contenuti nel conto consuntivo vengono proposti specifici indicatori (indici di bilancio) che forniscono informazioni sintetiche sull'andamento della gestione e sulla dinamica intertemporale.

Come per lo scorso anno, è stato necessario redigere un'ulteriore colonna per gli indici computati al netto dei censimenti, anche se le attività in conto competenza dei censimenti sono terminate, mentre sta iniziando l'attività relativa al censimento permanente e ANNCSU. Inoltre permane, per i censimenti, la gestione dei residui passivi. Per tale motivo da un raffronto, tra gli indici indicati per l'anno 2014 al netto dei censimenti e quelli calcolati al lordo degli stessi, non risultano sostanziali differenze.

Il confronto rispetto alle elaborazioni per l'anno 2014 avverrà, con gli indici calcolati al netto dei censimenti e delle partite di giro.

Per ciascuna tipologia, sono stati determinati i valori riferiti al totale complessivo delle entrate o delle spese (al netto delle partite di giro), a ciascun titolo di entrata e di spesa (corrente e in conto capitale) nonché ai principali aggregati di bilancio (spese di funzionamento e per interventi, entrate da trasferimenti ed altre entrate correnti).

La prima serie di indici viene ottenuta mettendo a confronto gli importi definiti in sede previsionale e i risultati emersi a fine esercizio. Da essi si ricavano informazioni sia sul grado di affidabilità della programmazione sia sulla capacità dell'Istituto di conseguire i risultati attesi (*indici di realizzazione delle previsioni di entrata e delle previsioni di spesa*).

Successivamente vengono messi a raffronto i diversi dati del rendiconto, con riferimento dapprima alla gestione di competenza (*realizzazione degli accertamenti e degli impegni*) e, successivamente, alla gestione dei residui provenienti dagli esercizi precedenti (*smaltimento dei residui attivi e dei residui passivi*) ed a quelli formati nel corso dell'esercizio (*formazione nuovi residui attivi e passivi*).

Infine, un'ultima serie di indicatori mette insieme rapporti di composizione tra le varie tipologie di entrata (ad esempio, l'indice di autonomia finanziaria e quello di dipendenza finanziaria) o di spesa (ad esempio, l'incidenza del costo di personale sul totale complessivo delle spese di funzionamento).

Realizzazione delle previsioni

Nel complesso l'indice di realizzazione delle previsioni delle entrate registra un lieve decremento (dal 100,4% al 98,7%), tale decremento deriva dall'andamento contrapposto

degli indici di realizzazione delle entrate derivanti da trasferimenti e contributi e l'indice di realizzazione delle altre entrate.

L'indice relativo alle entrate derivanti da trasferimenti e contributi rimane quasi costante passando dal **98,9%** al **98,8%**, mentre l'indice relativo alle altre entrate correnti subisce un forte decremento, passando dal **170,7%** al **92,0%**, in quanto mentre si registrano maggiori accertamenti nell'anno nei capitoli in entrata, quali recupero di somme per sanzioni amministrative e recupero spese del personale comandato, si registrano minori accertamenti per capitoli quali contratti e convenzioni con enti pubblici e privati, nazionali ed internazionali ed entrate derivanti da iniziative formative e di diffusione della cultura statistica erogate nei confronti di soggetti esterni dalla SAES.

Il livello di realizzazione delle previsioni di spesa è leggermente inferiore rispetto a quello dello scorso anno. Complessivamente l'indice di realizzazione delle spese è pari al **90,2%** (quello del 2013 era pari a **93,1%**), l'andamento delle spese correnti si attesta al **90,5%** (**92,9%** per il 2013). Le spese di funzionamento presentano un decremento, rispetto allo scorso esercizio, passando dal **94,6%** al **93,0%**, mentre le spese per interventi presentano un indice minore rispetto lo scorso anno, da **84,1%** a **78,4%**. Le spese per investimenti subiscono un decremento passando da **97,0%** a **78,3%**.

Realizzazione degli accertamenti e degli impegni

Per le entrate, si delinea un lieve decremento dell'indice complessivo sulla capacità di riscossione dell'ente, che scende dal **47,0%** del 2013 al **46,2%** del 2014. Tale andamento è stato determinato dalla parziale riscossione dell'assegnazione statale prevista per il 2014 per l'attività ordinaria. Infatti, l'introito della quota residua è avvenuto nei primi mesi dell'esercizio 2015 a seguito del trasferimento da parte del Ministero del Tesoro.

Si registra un andamento negativo per le entrate derivanti da trasferimenti e contributi che presenta un decremento dal **46,2%** al **45,1%**, in relazione alla riscossione dei trasferimenti statali, mentre per le altre entrate correnti si registra un forte incremento passando dal **66,4%** del 2013 al **93,9%** del 2014, in particolare per le riscossioni relative al recupero di somme spese del personale comandato e per quelle relative alle sanzioni amministrative.

Relativamente alle spese si registra un andamento costante dell'indice complessivo che passa dal **71,3%** del 2013 al **71,5%** del 2014.

Le spese correnti sono in linea con l'andamento dell'indice complessivo e passano dal **76,8%** al **76,0%**, in connessione soprattutto all'andamento delle spese di funzionamento.

Le spese per interventi presentano un decremento passando dal **50,4%** al **42,7%**. Il valore relativo alle spese in conto capitale, invece, registra un incremento passando dal **11,4%** del 2013 al **13,4%** del 2014, dovuto all'andamento positivo dell'indice relativo alle spese per investimenti che passa dal **7,2%** al **9,7%** e dell'indice delle spese per indennità di buonuscita che passa dal **14,1%** al **15,8%**.

Smaltimento e formazione dei residui

L'indicatore relativo allo smaltimento dei residui attivi di parte corrente registra un forte incremento: le entrate derivanti dai trasferimenti passano dal **16,8%** del 2013 al **92,8%** del 2014, le altre entrate correnti dal **23,5%** al **35,8%**.

L'indice complessivo di smaltimento dei residui attivi presenta un incremento, passando dal **18,5%** al **90,4%**.

La formazione di nuovi residui attivi registra un andamento costante: l'indice, infatti, va dal **53,0%** al **53,8%**, riferito solo alle entrate correnti, dato che non ci sono formazioni di nuovi residui attivi per le entrate in conto capitale. Tale andamento è determinato da una parte dall'incremento dell'indice relativo alle entrate derivanti da trasferimenti che aumentano dal **53,8%** al **54,9%**, dall'altra dalla forte diminuzione dell'indice relativo alle altre entrate correnti che passa dal **33,6%** al **6,1%**.

La capacità di smaltimento dei residui passivi registra un decremento passando dal **29,7%** al **22,3%**. L'indice relativo allo smaltimento delle spese in conto corrente passa dal **30,2%** al **23,9%** mentre quello delle spese in conto capitale passa dal **27,8%** al **17,2%**.

L'indice relativo alla formazione di nuovi residui passivi registra un andamento costante passando dal **28,7%** al **28,5%**. Risulta in lieve aumento l'indice relativo alle spese correnti mentre quello relativo alle spese in conto capitale, registra un lieve decremento, dal **88,6%** al **86,6%**. Il valore relativo agli investimenti registra una diminuzione, passando dal **92,8%** al **90,3%**.

Altri indici

L'ultimo gruppo di indicatori riguarda alcuni aspetti significativi della gestione. Di particolare interesse sono gli indici che misurano l'autonomia finanziaria (**3,9%**), in leggera diminuzione rispetto ai precedenti esercizi. Di conseguenza, aumenta lievemente la dipendenza finanziaria dell'Istituto dai trasferimenti a carico del bilancio statale (**96,1%**).

L'incidenza della spesa di personale dipendente, al netto delle indennità di buonuscita, sul totale delle spese di funzionamento risulta nel 2014 pari al **62,9%** (**61,6%** nel

CONTO CONSUNTIVO 2014

2013). Se si considerano anche gli oneri per l'indennità di buonuscita, l'incidenza del costo del personale risulta pari al **67,2%**, in aumento rispetto allo scorso esercizio (**66,8%**).

Il leggero aumento dell'incidenza delle spese per il personale, comporta anche un lieve aumento della rigidità della spesa corrente sul bilancio il cui indice passa dal **57,2%** del 2013 al **57,4%** del 2014.

Un ulteriore indicatore di particolare interesse è il rapporto tra le economie di spesa di parte corrente (previsioni finali - impegni) e il totale delle previsioni finali. L'indice relativo alla gestione 2014 pari al **9,5%** registra un incremento rispetto a quello dello scorso anno (**7,1%**).

INDICI DI BILANCIO**REALIZZAZIONE DELLE PREVISIONI DELLE ENTRATE**

	$\frac{\text{Accertamenti di competenza}}{\text{Previsioni definitive}} \%$				
	ANNO	2013	2013*	2014	2014*
ENTRATE CORRENTI		100,2%	100,4%	98,7%	98,7%
entrate derivanti da trasferimenti e contributi		99,3%	98,9%	98,8%	98,8%
altre entrate correnti		170,7%	170,7%	92,0%	92,0%
ENTRATE IN CONTO CAPITALE		-	-	-	-
INDICE COMPLESSIVO		100,2%	100,4%	98,7%	98,7%

REALIZZAZIONE DELLE PREVISIONI DI SPESE

	$\frac{\text{Impegni di competenza}}{\text{Previsioni definitive}} \%$				
	ANNO	2013	2013*	2014	2014*
SPESE CORRENTI		95,9%	92,9%	91,0%	90,5%
spese di funzionamento		94,6%	94,6%	93,0%	93,0%
spese per interventi		97,2%	84,1%	84,3%	78,4%
SPESE IN CONTO CAPITALE		96,8%	95,9%	87,1%	87,1%
spese per investimenti		98,3%	97,0%	78,3%	78,3%
spese per indennità di buonuscita		100,0%	100,0%	100,0%	100,0%
INDICE COMPLESSIVO		96,0%	93,1%	90,8%	90,2%

REALIZZAZIONE DEGLI ACCERTAMENTI

	$\frac{\text{Riscossioni di competenza}}{\text{Accertamenti}} \%$				
	ANNO	2013	2013*	2014	2014*
ENTRATE CORRENTI		69,1%	47,0%	46,2%	46,2%
entrate derivanti da trasferimenti e contributi		69,2%	46,2%	45,1%	45,1%
altre entrate correnti		66,4%	66,4%	93,9%	93,9%
ENTRATE IN CONTO CAPITALE		0,0%	0,0%	0,0%	0,0%
INDICE COMPLESSIVO		69,1%	47,0%	46,2%	46,2%

* Indici calcolati al netto dei Censimenti

REALIZZAZIONE DEGLI IMPEGNI DI SPESA

	<u>Pagamenti di competenza</u>		ANNO	2013	2013*	2014	2014*
	Impegni						
	%						
SPESE CORRENTI				53,4%	76,8%	70,9%	76,0%
spese di funzionamento				81,4%	81,4%	81,9%	81,9%
spese per interventi				28,6%	50,4%	28,9%	42,7%
SPESE IN CONTO CAPITALE				8,7%	11,4%	13,4%	13,4%
spese per investimenti				4,1%	7,2%	9,7%	9,7%
spese per indennità di buonuscita				14,1%	14,1%	15,8%	15,8%
INDICE COMPLESSIVO				50,6%	71,3%	67,1%	71,5%

SMALTIMENTO RESIDUI ATTIVI

	<u>Riscossioni in conto residui</u>		ANNO	2013	2013*	2014	2014*
	Residui attivi rettificati						
	%						
ENTRATE CORRENTI				18,5%	18,5%	90,4%	90,4%
entrate derivanti da trasferimenti e contributi				16,8%	16,8%	92,8%	92,8%
altre entrate correnti				23,5%	23,5%	35,8%	35,8%
ENTRATE IN CONTO CAPITALE			
INDICE COMPLESSIVO				18,5%	18,5%	90,4%	90,4%

FORMAZIONE NUOVI RESIDUI ATTIVI

	<u>Accertamenti meno riscossioni di competenza</u>		ANNO	2013	2013*	2014	2014*
	Accertamenti						
	%						
ENTRATE CORRENTI				30,9%	53,0%	53,8%	53,8%
entrate derivanti da trasferimenti e contributi				30,8%	53,8%	54,9%	54,9%
altre entrate correnti				33,6%	33,6%	6,1%	6,1%
ENTRATE IN CONTO CAPITALE				0,0%	0,0%	0,0%	0,0%
INDICE COMPLESSIVO				30,9%	53,0%	53,8%	53,8%

SMALTIMENTO RESIDUI PASSIVI

	<u>Pagamenti in conto residui</u>		ANNO	2013	2013*	2014	2014*
	Residui passivi rettificati						
	%						
SPESE CORRENTI				43,9%	30,2%	17,0%	23,9%
spese di funzionamento				24,8%	21,4%	19,5%	19,3%
spese per interventi				51,6%	40,0%	16,1%	32,0%
SPESE IN CONTO CAPITALE				30,1%	27,8%	14,8%	17,2%
spese per investimenti				27,5%	21,1%	13,7%	19,0%
spese per indennità di buonuscita				31,8%	31,8%	15,9%	15,9%
INDICE COMPLESSIVO				42,2%	29,7%	16,7%	22,3%

* Indici calcolati al netto dei Censimenti

FORMAZIONE NUOVI RESIDUI PASSIVI

Impegni meno pagamenti di competenza %
Impegni

	ANNO	2013	2013*	2014	2014*
SPESE CORRENTI		46,6%	23,2%	29,1%	24,0%
spese di funzionamento		18,6%	18,6%	18,1%	18,1%
spese per interventi		71,4%	49,6%	71,1%	57,3%
SPESE IN CONTO CAPITALE		91,3%	88,6%	86,6%	86,6%
spese per investimenti		95,9%	92,8%	90,3%	90,3%
spese per indennità di buonuscita		85,9%	85,9%	84,2%	84,2%
INDICE COMPLESSIVO		49,4%	28,7%	32,9%	28,5%

ALTRI INDICI

	ANNO	2013	2013*	2014	2014*
Autonomia finanziaria (accertamenti entrate proprie / accertamenti entrate totali al netto delle partite di giro)		3,2%	5,5%	3,9%	3,9%
Dipendenza finanziaria (entrate da trasferimenti da parte dello Stato / totale entrate al netto delle partite di giro)		96,8%	94,5%	96,1%	96,1%
Incidenza del costo del personale dipendente al netto della buonuscita sul totale delle spese (impegni spese di personale al netto dell'indennità di buonuscita / impegni complessivi al netto delle partite di giro)		34,8%	61,6%	59,0%	62,9%
Incidenza del costo del personale dipendente sulle spese di funzionamento (spese di personale al netto dell'indennità di buonuscita / impegni spese di funzionamento)		78,9%	78,9%	79,7%	79,7%
Incidenza del costo del personale dipendente, comprensivo della buonuscita, sul totale delle spese (Spese di personale comprensive della buonuscita / impegni al netto delle partite di giro)		37,7%	66,8%	63,0%	67,2%
Rigidità della spesa corrente (impegni per spese di personale/accertamenti entrate correnti)		33,3%	57,2%	57,4%	57,4%
Economia delle spese di parte corrente (previsioni definitive spese correnti (meno) impegni di competenza / previsioni definitive)		4,1%	7,1%	9,0%	9,5%
Equilibrio di bilancio (stanziamenti di entrata / stanziamenti di spesa)		100,0%	100,0%	95,5%	100,3%
Equilibrio di bilancio (Accertamenti / Impegni)		104,0%	107,8%	102,4%	109,7%

* Indici calcolati al netto dei Censimenti

9 Situazione patrimoniale e conto economico

9.1 Conto economico

Il conto economico, esposto nella Tav. 19, è stato redatto allo scopo di dare dimostrazione dei risultati economici che scaturiscono sia dalla gestione finanziaria che da componenti che non sono legati a movimenti finanziari. I valori derivanti dalla contabilità finanziaria sono stati, quindi, integrati e/o rettificati per tener conto degli aspetti economici della gestione (metodo della contabilità finanziaria estesa).

Lo schema è stato predisposto sulla base di quanto indicato dal Ministero dell'economia e delle finanze - Dipartimento della Ragioneria generale dello Stato - nei "Principi contabili per il bilancio di previsione ed il rendiconto generale degli enti pubblici istituzionali" (All. 4) emanati nel luglio del 2001, nonché secondo quanto previsto dal nuovo "Regolamento per l'amministrazione e la contabilità degli enti pubblici" di cui al D.P.R. 97/2003.

Il conto economico è redatto in forma scalare secondo le disposizioni contenute nell'art. 2425 del codice civile e le raccomandazioni emanate dal Consiglio nazionale dei dottori commercialisti e degli esperti contabili, per quanto applicabili ed evidenzia le componenti economiche, positive e negative, secondo i criteri della competenza economica.

Lo schema utilizzato per la redazione del conto economico per il 2014 è realizzato sulla base di quello previsto dal D.P.R. 97/2003 in maniera da fornire informazioni dettagliate sulla composizione del valore della produzione e dei costi della produzione, evidenziando anche il confronto con l'esercizio precedente. La scelta dell'attuale configurazione del conto economico, già in atto dal 2008, è legata ad un criterio di esposizione delle voci secondo la natura dei componenti di reddito. Questo consente di giungere al risultato economico complessivo attraverso risultati intermedi che evidenziano l'apporto delle singole gestioni, quella caratteristica (A-B nella tavola 19), quella finanziaria (C), quella straordinaria (E) ed infine quella tributaria.

A seguito della gestione 2014, il totale del valore della produzione risulta pari ad € 204.785.808. Esso deriva dalla somma dei proventi e corrispettivi per la produzione delle prestazioni di servizi (€ 702.606), dalle entrate correnti derivanti da trasferimenti da parte dello Stato e di altri enti (€ 199.999.670), dagli altri ricavi e proventi relativi a poste correttive, fitti attivi ed altre entrate depurate dai proventi di natura finanziaria (€ 4.086.272) e dalla variazione negativa nel valore delle rimanenze di prodotti finiti (- € 2.740).

CONTO CONSUNTIVO 2014

I costi della produzione ammontano a € 202.199.061 e sono costituiti principalmente da: costi per materie prime e sussidiarie (€ 1.558.070); costi per servizi sia di funzionamento che per interventi (€ 53.010.925); costi per godimento di beni di terzi (€ 9.896.217); costi di personale (€ 130.670.355); costi per ammortamento e svalutazione delle immobilizzazioni (€ 4.182.940); ed infine oneri diversi di gestione (€ 2.880.554).

Per il 2014, come per il 2013, l'accantonamento al fondo per i rinnovi contrattuali non è stato effettuato in applicazione di quanto disposto dall'art.9, comma 17²⁴ del decreto legge 31 maggio 2010 n. 78, convertito in legge 30 luglio 2010 n. 122, che prevede il contenimento delle spese in materia di impiego pubblico.

Dalla differenza tra il valore e il costo della produzione deriva un risultato positivo della gestione caratteristica per € 2.586.747.

La categoria dei proventi ed oneri finanziari presenta un saldo positivo di € 26.747 dovuto alla differenza tra i proventi finanziari per € 32.416, costituiti principalmente da interessi attivi, e gli interessi passivi ed altri oneri finanziari per € 5.669.

I proventi ed oneri straordinari negli enti pubblici rappresentano una voce significativa derivante dalla presenza della gestione dei residui che è caratterizzata da istituti propri quali il riaccertamento, la perenzione e le economie oltre alla normale prescrizione.

Inoltre, nel corso dell'esercizio, in seguito alla nota n. 314 del 26/02/2015 della Direzione centrale per le tecnologie dell'informazione e della comunicazione, si è provveduto a riesaminare la situazione delle immobilizzazioni materiali iscritte nei capitoli 6.10.10 "Apparecchiature informatiche", 6.10.20 "Apparecchiature informatiche per progetti finanziati" e 6.10.30 "Acquisizioni software di base". Considerato che le immobilizzazioni iscritte in tali capitoli sono fortemente soggette ad obsolescenza, dovuta all'uso ma soprattutto al progredire costante e sempre più rapido di nuove tecnologie, si è ritenuto opportuno effettuare un adeguamento dei valori contabili al valore effettivamente esistente in Istituto, così come indicato nella nota sopramenzionata.

Pertanto al 31 dicembre 2014 sia il valore delle immobilizzazioni indicate nei capitoli menzionati che i relativi fondi sono stati fortemente diminuiti. Tale nuova determinazione ha comportato la rilevazione di una sopravvenienza passiva di € 14.597.637, in relazione alla

²⁴ Non si dà luogo, senza possibilità di recupero, alle procedure contrattuali e negoziali relative al triennio 2010-2012 del personale di cui all'articolo 2, comma 2 e articolo 3 del decreto legislativo 30 marzo 2001, n. 165 e successive modificazioni. Il DPR 4 settembre 2013, n.122 ha prorogato al 31/12/2014 il blocco delle procedure contrattuali e negoziali.

minore valutazione delle immobilizzazioni, ed una sopravvenienza attiva di € 12.107.570 determinata dalla valutazione dei relativi fondi di ammortamento.

Di conseguenza, all'interno della categoria delle partite straordinarie, la voce oneri straordinari ammonta a - € 87.943, la voce "insussistenze del passivo" ad € 17.194.662, di cui € 5.087.092 determinati dalle variazioni dei residui passivi, i restanti € 12.107.570 sono costituiti dalle sopravvenienze attive registrate in seguito all'operazione di rideterminazione del valore di alcuni cespiti, in precedenza specificata.

Di contro le "insussistenze dell'attivo" pari a - € 15.957.807 sono costituite da € 14.597.637 per sopravvenienze passive registrate in seguito all'operazione di valutazione dei fondi di ammortamento, sopra menzionata, e da - € 1.360.170 derivante dall'eliminazione dei residui attivi non più esigibili; ed infine la voce relativa alla variazione positiva dei saldi del c/c postale e dei conti economali è pari a € 1.275.

Tali partite straordinarie concorrono in modo positivo al risultato d'esercizio per € 1.150.187.

Il risultato della gestione ordinaria e straordinaria ammonta complessivamente a € 3.763.681. A tale importo si somma algebricamente il valore delle imposte e tasse per - € 886.078, e si giunge a un avanzo economico d'esercizio della gestione 2014 pari a € 2.877.603.

9.2 Situazione Patrimoniale

La gestione patrimoniale al 31 dicembre 2014 presenta un risultato positivo netto di € 2.877.603. Se tale importo viene sommato al risultato consolidato al 31 dicembre 2013 (- € 595.159) il totale patrimonio netto risulta pari a € 2.282.443 (Tav. 20).

Per l'anno 2014 si è provveduto ad esporre i dati della situazione patrimoniale utilizzando lo schema previsto dall'art. 42, comma 1 del D.P.R. 27 febbraio 2003, n.97 di cui all'allegato n. 13.

Rispetto all'annualità 2013 i dati delle immobilizzazioni materiali ed immateriale sono state esposte al netto dei relativi fondi di ammortamento, come disposto dalla norma sopracitata.

Inoltre, non ha trovato collocazione nel nuovo schema adottato la voce relativa all'importo a memoria eventualmente da destinare alle finalità di cui all'art.21 del DPR 17/1/1959, n. 2, modificato dalla legge 27/4/1962, n. 231, pari ad € 105.730,84.

Come dettagliatamente trattato nel paragrafo precedente, in seguito a nuove indicazioni da parte delle strutture competenti, si è provveduto a rideterminare il valore di

CONTO CONSUNTIVO 2014

alcune immobilizzazioni e dei relativi fondi, ciò ha determinato dei decrementi sia nell'attivo (alla voce Mobili, macchine e attrezzature varie) che nel passivo (Fondo ammortamento mobili, macchine e attrezzature).

Il passivo patrimoniale subisce quindi un incremento, dovuto alla differenza tra le variazioni verificatesi nel corso dell'anno nelle poste attive e passive del patrimonio.

Le poste dell'attivo sono rappresentate dalle seguenti voci:

- Totale immobilizzazioni (B) di € 50.257.269 di cui € 47.932.433 per immobilizzazioni materiali, € 2.212.506 per immobilizzazioni immateriali ed i restanti € 112.329 per immobilizzazioni finanziarie;
- Totale attivo circolante (C) di € 368.064.044, di cui € 240.030.012 per disponibilità liquide, € 127.855.963 per residui attivi ed i restanti € 178.069 per rimanenze.

Le poste del passivo sono rappresentate dalle seguenti voci:

- Totale patrimonio netto (A) di € 2.282.443, di cui € 2.877.603 per avanzo economico di esercizio e di € -595.159 di disavanzo economico portato a nuovo;
- Totale trattamento di fine rapporto di lavoro subordinato (D) pari ad € 112.632.266;
- Totale debiti (E) rappresentato da residui passivi pari ad € 303.406.604.

Anche per l'esercizio 2014 il fondo per finanziare i rinnovi contrattuali non presenta un saldo, nel rispetto delle disposizioni dell'articolo 9, comma 17 del D.L. 78/2010 il quale prevede che non si procede ai rinnovi dei contratti per il triennio 2010-2012. Tale termine è stato prorogato a tutto il 2014 dal DPR 4 settembre 2013, n.122, senza possibilità di recupero.

Il trattamento di fine rapporto di lavoro subordinato varia da € 107.458.445 a € 112.632.266.

Il valore degli immobili di proprietà dell'Istituto (edificio di Via Agostino Depretis 74 e di Viale Liegi), presente nel nuovo schema alla voce "Terreni e fabbricati" è iscritto al costo iniziale di acquisto e non rispecchia, quindi, l'effettivo valore di mercato.

9.3 Analisi degli elementi patrimoniali

Gli elementi che concorrono a costituire il patrimonio dell'Istituto (Tav. 21) sono:

- a) immobili e terreni;
- b) mobili, macchine e attrezzature varie;
- c) titoli e partecipazioni;

- d) pubblicazioni destinate alla vendita;
- e) avanzo di amministrazione;
- f) indennità di buonuscita al personale in servizio;
- g) fondo rinnovi contrattuali

Immobili

a) Immobili del patrimonio indisponibile:

- Edificio di Via C. Balbo, nn. 14-16-18, concesso all'Istituto in uso gratuito per i fini istituzionali, di complessivi mq. 19.960;

b) Concessioni:

- Stabilimento balneare al lido di Castelfusano, costruito su terreno demaniale per fini assistenziali a favore del personale (viene riportato per memoria);

c) Immobili di proprietà:

- edificio di Viale Liegi n. 13, destinato a sede ausiliaria dell'Istituto, anch'esso riportato al costo iniziale di € 413.443, di complessivi mq. 7.339;
- edificio di Via Depretis n. 74/A-A1-B-B1, destinato a sede ausiliaria dell'Istituto, riportato al costo iniziale di € 413.166, di complessivi mq. 3.464.

La consistenza del patrimonio immobiliare al netto delle passività risulta pari ad **€ 826.608**.

Terreni

Terreno acquisito dal Comune di Roma per un costo complessivo di € 13.930.232, situato presso il comprensorio di Pietralata per la costruzione di una nuova sede dell'Istituto.

Mobili, macchine ed attrezzature varie

Il valore del mobilio, macchine ed attrezzature varie, al netto del relativo fondo di ammortamento, al 1° gennaio 2014 era di € 18.056.679.

La consistenza al 31/12/2014 è pari ad € 14.410.340, in considerazione degli acquisti intervenuti nell'esercizio, della quote d'ammortamento dell'anno e delle rettifiche apportate come già specificato dettagliatamente nei paragrafi precedenti.

Le modificazioni del patrimonio per mobili, macchine ed attrezzature varie possono essere sintetizzate nel modo seguente:

CONTO CONSUNTIVO 2014

Consistenza al netto del fondo al 1° gennaio 2014	€ +	18.056.679
Incrementi di valore per beni acquistati nell'anno 2014	€ +	<u>3.026.669</u>
Totale	€ +	21.083.348
Decrementi per dismissioni beni anno 2014	€	0
Quota ammortamento anno 2014	€ -	4.182.940
Decremento per adeguamento valore risorse informatiche	€ -	2.490.068
CONSISTENZA AL 31 DICEMBRE 2014	€ +	<u>14.410.340</u>

Titoli e partecipazioni

Le partecipazioni possedute dall'Istituto sono rappresentate da n. 1.500 azioni dal valore nominale di € 51,65 dell'Ancitel S.p.A. acquisite il 25 luglio 1995 e valutate in base al costo sostenuto pari ad € 103.291 e dalle partecipazioni al consorzio MIPA per un valore complessivo di € 9.038.

Pubblicazioni destinate alla vendita

Il dato relativo alla variazione delle rimanenze, fornito dai competenti uffici, rileva una variazione in diminuzione delle rimanenze pari ad € 2.740, e di conseguenza una giacenza in magazzino al 31 dicembre 2014 di € 178.069.

La valutazione di dette rimanenze è stata effettuata con i seguenti criteri:

1° anno della pubblicazione	:	valutazione al 100% del costo
2° anno	“	: valutazione al 67% del costo
3° anno	“	: valutazione al 33% del costo
4° anno	“	: valutazione al 10% del costo
5° anno	“	: valutazione al 10% del costo.

Tali criteri sono conformi a quanto stabilito dalla risoluzione del Ministero delle Finanze n. 9/995-77 dell'11 agosto 1977 e dalla circolare n. 1485 dell'AIE del 14 novembre 1977.

Avanzo di amministrazione

L'avanzo di amministrazione, determinato al 31 dicembre 2014 in complessivi € 64.479.372, ha registrato un incremento di € 9.784.348 rispetto a quello iniziale pari ad € 54.695.024.

L'avanzo di amministrazione accertato a fine anno 2014 è costituito da un quota disponibile pari ad € 30.860.116 e da una parte indisponibile pari ad € 33.619.256 relativi alla quota destinata ad obblighi comunitari, come previsto dall'art. 1, comma 3 del DL 179/2012, per l'anno 2013 e 2014.

Indennità di buonuscita maturata dal personale

Il debito maturato per indennità di buonuscita al personale al 31 dicembre 2014 ammonta a € **112.632.266**, questo valore tiene conto anche del personale ex Isae trasferito presso l'Istat per il quale però ancora non risulta valorizzata l'anzianità maturata, in corso di definizione. Nell'anno 2014 sono state impegnate spese di buonuscita per un importo complessivo di € **8.000.000**.

ISTITUTO NAZIONALE DI STATISTICA
Conto Economico - 2014

pag 90

Tav. 19

	Valuta: EURO			
	Anno N Parziali	Anno N Totali	Anno N-1 Parziali	Anno N-1 Totali
A) VALORE DELLA PRODUZIONE				
1) proventi e corrispettivi per la produzione delle prestazioni e/o servizi	702.606		3.452.165	
2) assegnazione dello Stato e altri contributi da enti pubblici e privati	199.999.670		351.736.439	
3) variazione delle rimanenze di prodotti in corso di lavorazione, semilavorati e finiti	-2.740		-72.731	
4) incrementi di immobilizzazioni per lavori interni				
5) altri ricavi e proventi	4.086.272		4.192.784	
Totale valore della produzione (A)		204.785.808		359.308.657
B) COSTI DELLA PRODUZIONE				
6) per materie prime, sussidiarie, consumo e merci	1.558.070		1.301.604	
a) per spese di funzionamento	948.034		913.397	
b) per interventi	610.036		388.207	
7) per servizi	53.010.925		185.896.568	
a) per spese di funzionamento	15.259.706		14.946.536	
b) per interventi	37.751.219		170.950.032	
8) per godimento beni di terzi	9.896.217		11.729.277	
9) per il personale	130.670.355		128.898.433	
a) salari e stipendi	85.289.121		86.740.507	
b) oneri sociali	20.562.664		20.918.489	
c) accantonamento al fondo trattamento di fine rapporto	13.173.821		9.186.829	
d) trattamento di quiescenza e simili				
e) altri costi	11.644.749		12.052.608	

ISTITUTO NAZIONALE DI STATISTICA

Conto Economico - 2014

pag 91

Tav. 19

	Valuta: EURO		
	Anno N Parziali	Anno N Totali	Anno N-1 Totali
10) ammortamenti e svalutazioni	4.182.940		3.905.308
a) ammortamento delle immobilizzazioni immateriali			
b) ammortamento delle immobilizzazioni materiali	4.182.940		3.905.308
c) altre svalutazioni delle immobilizzazioni			
d) svalutazione dei crediti compresi nell'attivo circolante e delle disponibilità liquide			
11) variazioni delle rimanenze di materie prime, sussidiarie, di consumo e merci			
12) accantonamenti per rischi			
13) accantonamenti ai fondi per oneri (fondo rinnovi contrattuali)			
14) oneri diversi di gestione	2.880.554		2.992.581
Totale costi (B)		202.199.061	334.723.771
DIFFERENZA TRA VALORE E COSTI DELLA PRODUZIONE (A-B)		2.586.747	24.584.886
C) PROVENTI E ONERI FINANZIARI			
15) proventi da partecipazioni			
16) altri proventi finanziari	32.416		33.348
a) di crediti iscritti nelle immobilizzazioni			
b) di titoli iscritti nelle immobilizzazioni che non costituiscono partecipazioni			
c) di titoli iscritti nell'attivo circolante che non costituiscono partecipazioni			
d) proventi diversi dai precedenti (interessi attivi)	32.416		33.348
17) interessi passivi e altri oneri finanziari	5.669		5.303
Totale proventi ed oneri finanziari (15+16-17)		26.747	28.045

ISTITUTO NAZIONALE DI STATISTICA

Conto Economico - 2014

pag 92

Tav. 19

	Valuta: EURO		
	Anno N Parziali	Anno N Totali	Anno N-1 Totali
D) RETTIFICHE DI VALORE DI ATTIVITA' FINANZIARIE			
18) rivalutazioni:			
a) di partecipazioni			
b) di immobilizzazioni finanziarie			
c) di titoli iscritti nell'attivo circolante			
19) svalutazioni:			
a) di partecipazioni			
b) di immobilizzazioni finanziarie			
c) di titoli iscritti nell'attivo circolante			
Totale rettifiche di valore			
E) PROVENTI E ONERI STRAORDINARI			
20) proventi, con separata indicazione delle plusvalenze da alienazioni i cui ricavi non sono iscrisibili al n.5)			
21) oneri straordinari, con separata indicazione delle minusvalenze da alienazioni i cui effetti contabili non sono iscrisibili al n.14)	-87.943		-28.980
22) sopravvenienze attive ed insussistenze del passivo derivanti dalla gestione dei residui	17.194.662		11.229.116
23) sopravvenienze passive ed insussistenze dell'attivo derivanti dalla gestione dei residui	-15.957.807		-1.318.262
24) Variazione saldi del c/c postale e dei conti economici	1.275		-213.385
Totale delle partite straordinarie	1.150.187		9.668.489
Risultato prima delle imposte (A-B+-C+-D+-E)	3.763.681		34.281.420
Imposte dell'esercizio	-886.078		-1.096.453
Avanzo/Disavanzo/Pareggio Economico	2.877.603		33.184.967

ATTIVITA'	ANNO N		ANNO N-1		PASSIVITA'	ANNO N		ANNO N-1	
	aumento	diminuzione	aumento	diminuzione		aumento	diminuzione	anno N-1	
A) CREDITI VERSO LO STATO ED ALTRI ENTI PUBBLICI PER LA PARTECIPAZIONE AL PATRIMONIO INIZIALE									
B) IMMOBILIZZAZIONI									
<i>I. Immobilizzazioni immateriali</i>									
1) Costi di impianto e di ampliamento									
2) Costi di ricerca, di sviluppo e di pubblicità									
3) Diritti di brevetto industriale e di diritti di utilizzazione delle opere di ingegno									
4) Concessioni, licenze, marchi e diritti di simili									
5) Avviamento									
6) Immobilizzazioni in corso e acconti									
7) Manufatti straordinari e migliorie su beni di terzi									
8) Altre									
TOTALE									
<i>II. Immobilizzazioni materiali</i>									
1) Terreni e fabbricati									
2) Impianti e macchinari									
3) Attrezzature industriali e commerciali									
4) Automezzi e motorizzati									
5) Immobilizzazioni in corso e acconti									
6) Diritti reali di godimento									
7) Altri beni									
TOTALE									
III. Immobilizzazioni finanziarie con separate indicazione, per ciascuna voce dei crediti, degli importi esigibili entro l'esercizio successivo									
1) Partecipazioni in:									
a) imprese controllate									
b) imprese collegate									
c) imprese controllanti									
d) altre imprese									
e) altri enti									
2) Crediti									
a) verso imprese controllate									
b) verso imprese collegate									
c) verso lo Stato e altri soggetti pubblici									
d) verso altri									
3) Altri titoli									
4) Crediti finanziari diversi									
TOTALE									
C) ATTIVO CIRCOLANTE									
<i>I. Rimanenze</i>									
1) materie prime, sussidiarie e di consumo									
2) prodotti in corso di lavorazione e semilavorati									
3) lavori in corso									
4) prodotti finiti e merci									
5) acconti									
TOTALE									
<i>II. Residui attivi, con separata indicazione, per ciascuna voce, degli importi esigibili entro l'esercizio successivo</i>									
1) obbligazioni									
2) verso banche									
3) verso altri finanziatori									
4) acconti									
5) debiti verso fornitori									
6) rappresentati da titoli di credito									
7) verso imprese controllate, collegate e controllanti									
8) debiti tributari									
9) debiti verso istituti di previdenza e sicurezza sociale									
10) debiti verso iscritti, soci e terzi per prestazioni dovute									
11) debiti verso lo Stato ed altri soggetti pubblici									
12) debiti diversi									
TOTALE									
Totale debiti (E)									
F) RATEI E RISCONTI									
1) ratei passivi									
2) riscotti passivi									

Tav. 20 - STATO PATRIMONIALE
(ai sensi dell'art. 42, comma 1 del D.P.R. 27 febbraio 2003, n.97)

pag 94

ATTIVITA'	ANNO N		VARIAZIONI		ANNO N-1		PASSIVITA'	VARIAZIONI		ANNO N-1	
			aumento	diminuzione				aumento	diminuzione		
1) crediti verso utenti, clienti ecc.	14.750.920		2.801.458	4.532.751	16.382.213		3) aggio su prestiti				
2) crediti verso iscritti, soci e terzi							4) riserve tecniche				
3) crediti verso imprese controllate e collegate	108.000.077		107.357.928	107.147.101	107.769.250		Totale ratei e risconti (F)				
4) crediti verso lo Stato ed altri soggetti pubblici	767.077		124.929	324.151	966.299						
4-bis) crediti tributari											
4-ter) imposte anticipate	5.104.966		1.280.173	916.388	4.740.181						
5) crediti verso altri	127.855.963		111.539.559	112.595.240	128.911.644						
TOTALE											
<i>III. Attività finanziarie che non costituiscono immobilizzazioni</i>											
1) partecipazioni in imprese controllate											
2) partecipazioni in imprese collegate											
3) altre partecipazioni											
4) altri titoli											
TOTALE											
<i>IV. Disponibilità liquide</i>											
1) depositi bancari e postali	240.030.012		240.867.526	216.517.452	215.679.939						
2) assegni											
3) denaro e valori in cassa											
TOTALE	240.030.012		240.867.526	216.517.452	215.679.939						
Totale attivo circolante(C)	368.064.044		352.407.085	329.115.432	344.772.392						
D) RATEI E RISCONTI											
1) ratei attivi											
2) risconti attivi											
Totale ratei e risconti (D)											
Totale attivo	418.321.313		371.123.483	349.562.014	396.759.844		Totale passivo netto	418.321.313	45.721.786	91.720.969	396.759.844

pag 95

Tav. 21 - Sintesi della situazione patrimoniale al 31 dicembre 2014

ELEMENTI PATRIMONIALI ATTIVI		ELEMENTI PATRIMONIALI PASSIVI			
V O C I	Valori al 01/01/2014	Valori al 31/12/2014	V O C I	Valori al 01/01/2014	Valori al 31/12/2014
Immobili di proprietà	826.608	826.608	Indennità di buonuscita maturata	107.458.445	112.632.266
Terreni	13.930.232	13.930.232	Fondo rinnovi contrattuali	0	0
Mobili, macchine e attrezzature varie (al netto del fondo ammortamento)	18.056.679	14.410.340	Totale passività	107.458.445	112.632.266
Titoli e partecipazioni	112.329	112.329			
Pubblicazioni destinate alla vendita	180.809	178.069			
Valore dei beni mobili in corso di acquisizione (al netto dei mobili da alienare)	18.217.391	20.133.546	PATRIMONIO NETTO:		
Spese iniziali relative alla costruzione della sede unica	844.214	844.214	- <i>Avanzo patrimoniale</i>	0	2.282.443
Avanzo di amministrazione	54.695.024	64.479.372	- <i>Disavanzo patrimoniale</i>	-595.159	
Totale attività	106.863.285	114.914.709	Totale passività	106.863.285	114.914.709

pag 96

Tav. 22 - Dimostrazione dei punti di concordanza tra accertamenti e impegni di competenza del bilancio e conto del patrimonio

E N T R A T E				U S C I T E			
TITOLI DI BILANCIO	Accertamenti totali secondo il bilancio	Entrate provenienti dal patrimonio		Impegni totali secondo il bilancio	Spese costituenti incremento del patrimonio		Spese depurate dai movimenti patrimoniali
		Diminuzione di attività	Aumento di passività		Aumenti di attività	Diminuzione di passività	
Entrate correnti	204.820.963	0	0	185.821.989	0	0	185.821.989
Entrate in c/capitale	0	0	0	13.283.146	5.283.146	8.000.000	0
TOTALE	204.820.963	0	0	199.105.135	5.283.146	8.000.000	185.821.989

RIEPILOGO	ACCERTAMENTI E IMPEGNI DI BILANCIO		MOVIMENTI PATRIMONIALI		SOMME DEPURATE
	IN AUMENTO	IN DIMINUIZIONE	IN AUMENTO	IN DIMINUIZIONE	
Entrate	204.820.963	0	0	0	204.820.963
Spese	199.105.135	5.283.146	5.283.146	8.000.000	185.821.989
Incremento patrimoniale derivante dalla gestione <i>che trova riscontro:</i>					18.998.974
a) nell'avanzo di bilancio	5.715.828				
b) nell'eccedenza delle ENTRATE sulle SPESE relative a trasformazioni patrimoniali			13.283.146		

PARTE 2

SCHEMI

PAGINA BIANCA



**CONTO CONSUNTIVO
DECISIONALE CONSOLIDATO**
ENTRATE (TAV. 23)
USCITE (TAV. 24)

PAGINA BIANCA

ISTITUTO NAZIONALE DI STATISTICA

Tav. 23

Rendiconto Finanziario Decisionale - Esercizio Finanziario 2014

ENTRATE

pag 101

Pag.1

Codice	Denominazione	Anno finanziario 2014		Anno finanziario 2013		
		Residui	Competenza (Accertamenti)	Residui	Competenza (Accertamenti)	Cassa (Riscossioni)
	AVANZO DI AMMINISTRAZIONE INIZIALE		54.695.024,05		25.153.886,59	
	FONDO CASSA INIZIALE			215.651.326,94		223.826.074,90

ISTITUTO NAZIONALE DI STATISTICA

Tav. 23

ENTE: ISTAT- Istituto Nazionale di Statistica

Rendiconto Finanziario Decisionale - Esercizio Finanziario 2014

ENTRATE

pag 102

Pag.2

Codice	Denominazione	Anno finanziario 2014			Anno finanziario 2013		
		Residui	Competenza (Accertamenti)	Cassa (Riscossioni)	Residui	Competenza (Accertamenti)	Cassa (Riscossioni)
TITOLO I							
ENTRATE CORRENTI							
Entrate derivanti da trasferimenti e contributi							
Unità 1 1	TRASFERIMENTI DA PARTE DELLO STATO	107.232.999,50	196.761.740,00	196.351.691,00	106.822.950,50	347.965.969,00	241.143.018,50
Totale Categoria	1 1 0010	107.232.999,50	196.761.740,00	196.351.691,00	106.822.950,50	347.965.969,00	241.143.018,50
Categoria 1 1 0040	CONTRIBUTI DA ALTRI ENTI DEL SETTORE PUBBLICO, DA ENTI INTERNAZIONALI E DA PRIVATI	10.940.781,08	3.237.929,52	2.318.427,34	10.566.549,88	3.770.469,76	3.926.976,06
Totale Categoria	1 1 0040	10.940.781,08	3.237.929,52	2.318.427,34	10.566.549,88	3.770.469,76	3.926.976,06
Totale Unità	1 1	118.173.780,58	199.999.669,52	198.670.118,34	117.389.500,38	351.736.438,76	245.069.994,56
Unità 1 2	Altre entrate correnti	2.671.108,41	702.605,71	2.325.386,17	4.375.991,99	3.452.164,89	1.764.658,41
Categoria 1 2 0010	ENTRATE DERIVANTI DALLA VENDITA DI BENI E DALLA PRESTAZIONE DI SERVIZI	2.671.108,41	702.605,71	2.325.386,17	4.375.991,99	3.452.164,89	1.764.658,41
Totale Categoria	1 2 0010	2.671.108,41	702.605,71	2.325.386,17	4.375.991,99	3.452.164,89	1.764.658,41
Categoria 1 2 0020	REDDITI E PROVENTI PATRIMONIALI	4.630,77	37.316,17	34.379,77	1.694,37	39.228,34	38.251,58
Totale Categoria	1 2 0020	4.630,77	37.316,17	34.379,77	1.694,37	39.228,34	38.251,58
Categoria 1 2 0030	POSTE CORRETTIVE E COMPENSATIVE DI SPESE CORRENTI	959.079,57	4.080.683,08	4.037.670,39	916.066,88	4.186.028,61	4.129.250,62
Totale Categoria	1 2 0030	959.079,57	4.080.683,08	4.037.670,39	916.066,88	4.186.028,61	4.129.250,62
Categoria 1 2 0040	ENTRATE NON CLASSIFICABILI IN ALTRE VOCI	17.694,51	688,71	688,71	17.694,51	874,60	874,60
Totale Categoria	1 2 0040	17.694,51	688,71	688,71	17.694,51	874,60	874,60
Totale Unità	1 2	3.652.513,26	4.821.293,67	6.398.125,04	5.311.447,75	7.678.296,44	5.933.035,21
Totale Titolo I	Entrate correnti	121.826.293,84	204.820.963,19	205.068.243,38	122.700.948,13	359.414.735,20	251.003.029,77
TITOLO II							
Unità 2 5	Alienazione di beni patrimoniali						
Categoria 2 5 0010	ALIENAZIONE DI BENI PATRIMONIALI						
Totale Categoria	2 5 0010						
Totale Unità	2 5						
Totale Titolo II	Entrate in conto capitale						
TITOLO III							
Unità 3 9	Entrate aventi natura di partite di giro						
Categoria 3 9 0010	ENTRATE AVENTI NATURA DI PARTITE DI GIRO	6.029.668,76	36.321.164,45	35.769.395,62	6.210.695,69	39.457.760,28	38.235.064,52
Totale Categoria	3 9 0010	6.029.668,76	36.321.164,45	35.769.395,62	6.210.695,69	39.457.760,28	38.235.064,52
Totale Unità	3 9	6.029.668,76	36.321.164,45	35.769.395,62	6.210.695,69	39.457.760,28	38.235.064,52
Totale Titolo III	Partite di giro	127.855.962,60	241.142.127,64	240.837.639,00	128.911.643,82	398.872.495,48	289.238.094,29
RIEPILOGO ENTRATE							

ISTITUTO NAZIONALE DI STATISTICA

Tav. 23

Rendiconto Finanziario Decisionale - Esercizio Finanziario 2014

pag 103

Pag.3

ENTRATE

Codice	Denominazione	Anno finanziario 2014			Anno finanziario 2013		
		Residui	Competenza (Accertamenti)	Cassa (Riscossioni)	Residui	Competenza (Accertamenti)	Cassa (Riscossioni)
Riepilogo entrate per ISTAT - Istituto Nazionale di Statistica							
	Titolo I - Entrate correnti	121.826.293,84	204.820.963,19	205.068.243,38	122.700.948,13	359.414.735,20	251.003.029,77
	Titolo II - Entrate in conto capitale						
	Titolo III - Partite di giro	6.029.668,76	36.321.164,45	35.769.395,62	6.210.695,69	39.457.760,28	38.235.064,52
	TOTALE ENTRATE	127.855.962,60	241.142.127,64	240.837.639,00	128.911.643,82	398.872.495,48	289.238.094,29
RIEPILOGO ENTRATE							
	Titolo I - Entrate correnti	121.826.293,84	204.820.963,19	205.068.243,38	122.700.948,13	359.414.735,20	251.003.029,77
	Titolo II - Entrate in conto capitale						
	Titolo III - Partite di giro	6.029.668,76	36.321.164,45	35.769.395,62	6.210.695,69	39.457.760,28	38.235.064,52
	TOTALE ENTRATE	127.855.962,60	241.142.127,64	240.837.639,00	128.911.643,82	398.872.495,48	289.238.094,29

ISTITUTO NAZIONALE DI STATISTICA

pag 104

Tav. 23

Rendiconto Finanziario Decisionale - Esercizio Finanziario 2014

ENTRATE

Pag.4

Codice	Denominazione	Anno finanziario 2014		Anno finanziario 2013		
		Residui	Competenza (Accertamenti)	Residui	Competenza (Accertamenti)	
TOTALE GENERALE ENTRATE						
		127.855.962,60	241.142.127,64	128.911.643,82	398.872.495,48	289.238.094,29

ISTITUTO NAZIONALE DI STATISTICA

pag 105

Pag.1

Rendiconto Finanziario Decisionale - Esercizio Finanziario 2014

USCITE

Tav. 24
ENTE: ISTAT- Istituto Nazionale di Statistica

Codice	Denominazione	Anno finanziario 2014		Anno finanziario 2013		
		Residui	Competenza (Impegni)	Cassa (Pagamenti)	Residui	Competenza (Impegni)
TITOLO I						
Spese CORRENTI						
Unità 1 1	Spese di Funzionamento	426.115,50	679.764,54	635.447,46	679.619,93	713.365,08
Categoria 1 1 0010	Spese per gli organi dell'Istituto					397.610,33
Totale Categoria		426.115,50	679.764,54	635.447,46	679.619,93	713.365,08
Categoria 1 1 0020	oneri per il personale in attività di servizio	52.992.331,01	117.496.533,39	105.205.020,25	41.113.098,60	106.818.322,60
Totale Categoria		52.992.331,01	117.496.533,39	105.205.020,25	41.113.098,60	106.818.322,60
Categoria 1 1 0025	Spese per il personale non dipendente	316.099,14		3.041,85	319.140,99	15.995,67
Totale Categoria		316.099,14		3.041,85	319.140,99	15.995,67
Categoria 1 1 0030	Spese per l'acquisizione di beni di consumo e di servizi	24.298.512,44	26.051.824,80	23.445.685,29	23.083.701,96	25.476.247,61
Totale Categoria		24.298.512,44	26.051.824,80	23.445.685,29	23.083.701,96	25.476.247,61
Categoria 1 1 0060	interessi passivi, oneri finanziari e tributari	135.712,66	891.747,14	860.549,99	107.510,76	1.078.334,25
Totale Categoria		135.712,66	891.747,14	860.549,99	107.510,76	1.078.334,25
Categoria 1 1 0080	Spese non classificabili in altre voci	15.619,09	2.340.864,98	3.025.581,28	700.335,39	2.122.845,23
Totale Categoria		15.619,09	2.340.864,98	3.025.581,28	700.335,39	2.122.845,23
Totale Unità		78.184.389,84	147.460.734,85	133.175.326,12	66.003.407,63	135.909.355,89
Unità 1 2	Spese per interventi	33.473.122,48	25.512.459,22	22.046.408,49	32.218.087,43	26.722.500,11
Categoria 1 2 0010	Spese per la raccolta, elaborazione e la diffusione dei dati statistici					
Totale Categoria		33.473.122,48	25.512.459,22	22.046.408,49	32.218.087,43	26.722.500,11
Categoria 1 2 0020	Spese per la promozione della diffusione dei prodotti e dell'immagine dell'Istituto	571.399,19	480.211,03	97.135,49	209.444,72	559.704,74
Totale Categoria		571.399,19	480.211,03	97.135,49	209.444,72	559.704,74
Categoria 1 2 0040	Spese relative ai censimenti	139.495.726,96	12.368.584,24	17.534.161,86	144.661.304,58	83.710.496,38
Totale Categoria		139.495.726,96	12.368.584,24	17.534.161,86	144.661.304,58	83.710.496,38
Categoria 1 2 0060	Spese relative ad indagini finanziarie con assegnazione a specifica destinazione	5.408.942,71		484.802,60	5.911.477,63	
Totale Categoria		5.408.942,71		484.802,60	5.911.477,63	
Totale Unità		178.948.191,34	38.361.254,49	40.162.508,44	183.000.314,36	113.822.562,06
Totale Titolo I		257.133.581,18	185.821.989,34	173.337.834,56	249.003.721,99	249.731.917,75
TITOLO II						
Unità 2 6	Spese per investimenti	3.365.253,75	2.613.089,12	2.520.127,96	3.333.652,86	1.685.164,71
Categoria 2 6 0010	Acquisizione di risorse informatiche					
Totale Categoria		3.365.253,75	2.613.089,12	2.520.127,96	3.333.652,86	1.685.164,71
Categoria 2 6 0020	Acquisizione di risorse strumentali per i censimenti	5.026.448,49			5.026.448,49	
Totale Categoria		5.026.448,49			5.026.448,49	
Categoria 2 6 0030	Altre immobilizzazioni materiali	11.810.345,16	2.670.056,72	438.039,75	9.857.290,08	709.200,59
Totale Categoria		11.810.345,16	2.670.056,72	438.039,75	9.857.290,08	709.200,59

ISTITUTO NAZIONALE DI STATISTICA

Tav. 24

ENTE: ISTAT- Istituto Nazionale di Statistica

Rendiconto Finanziario Decisionale - Esercizio Finanziario 2014

USCITE

pag 106

Pag.2

Codice	Denominazione	Anno finanziario 2014			Anno finanziario 2013		
		Residui	Competenza (Impegni)	Cassa (Pagamenti)	Residui	Competenza (Impegni)	Cassa (Pagamenti)
Totale Categoria	2 6 0030						
Totale Unità	2 6	11.810.345,16	2.670.056,72	438.039,75	9.857.290,08	3.527.601,19	709.200,59
Unità 2 7	Altre spese in conto capitale	20.202.047,40	5.283.145,84	2.958.167,71	18.217.391,43	11.455.822,59	3.215.663,55
Categoria 2 7 0010	INDENNITA' AL PERSONALE CESSATO DAL SERVIZIO	22.657.309,97	8.000.000,00	4.277.262,88	18.934.572,85	10.000.000,00	6.237.014,91
Totale Categoria	2 7 0010						
Totale Unità	2 7	22.657.309,97	8.000.000,00	4.277.262,88	18.934.572,85	10.000.000,00	6.237.014,91
Totale Titolo II	Spese in Conto Capitale	22.657.309,97	8.000.000,00	4.277.262,88	18.934.572,85	10.000.000,00	6.237.014,91
TITOLO III	PARTITE DI GIRO	42.859.357,37	13.283.145,84	7.235.430,59	37.151.964,28	21.455.822,59	9.452.678,46
Unità 3 9	Uscite aventi natura di partite di giro						
Categoria 3 9 0010	USCITE AVENTI NATURA DI PARTITE DI GIRO	3.413.664,98	36.321.164,45	35.915.575,21	3.740.872,50	39.457.760,28	38.228.246,04
Totale Categoria	3 9 0010						
Totale Unità	3 9	3.413.664,98	36.321.164,45	35.915.575,21	3.740.872,50	39.457.760,28	38.228.246,04
Totale Titolo III	Partite di Giro	3.413.664,98	36.321.164,45	35.915.575,21	3.740.872,50	39.457.760,28	38.228.246,04
	RIEPILOGO USCITE	303.406.603,53	235.426.299,63	216.488.840,36	289.896.558,77	383.675.952,99	297.412.842,25

ISTITUTO NAZIONALE DI STATISTICA

Tav. 24

Rendiconto Finanziario Decisionale - Esercizio Finanziario 2014

USCITE

pag 107

Pag.3

Codice	Denominazione	Anno finanziario 2014			Anno finanziario 2013		
		Residui	Competenza (Impegni)	Cassa (Pagamenti)	Residui	Competenza (Impegni)	Cassa (Pagamenti)
Riepilogo spese per ISTAT - Istituto Nazionale di Statistica							
	Titolo I - Spese Correnti	257.133.581,18	185.821.989,34	173.337.834,56	249.003.721,99	322.762.370,12	249.731.917,75
	Titolo II - Spese in Conto Capitale	42.859.357,37	13.283.145,84	7.235.430,59	37.151.964,28	21.455.822,59	9.452.678,46
	Titolo III - Partite di Giro	3.413.664,98	36.321.164,45	35.915.575,21	3.740.872,50	39.457.760,28	38.228.246,04
	TOTALE SPESE	303.406.603,53	235.426.299,63	216.488.840,36	289.896.558,77	383.675.952,99	297.412.842,25
RIEPILOGO SPESE							
	Titolo I - Spese Correnti	257.133.581,18	185.821.989,34	173.337.834,56	249.003.721,99	322.762.370,12	249.731.917,75
	Titolo II - Spese in Conto Capitale	42.859.357,37	13.283.145,84	7.235.430,59	37.151.964,28	21.455.822,59	9.452.678,46
	Titolo III - Partite di Giro	3.413.664,98	36.321.164,45	35.915.575,21	3.740.872,50	39.457.760,28	38.228.246,04
	TOTALE SPESE	303.406.603,53	235.426.299,63	216.488.840,36	289.896.558,77	383.675.952,99	297.412.842,25
RISULTATO DELLA GESTIONE							
			5.715.828,01	24.348.798,64		15.196.542,49	-8.174.747,96

ISTITUTO NAZIONALE DI STATISTICA

Tav. 24

pag 108

Rendiconto Finanziario Decisionale - Esercizio Finanziario 2014

USCITE

Pag.4

Codice	Denominazione	Anno finanziario 2014		Anno finanziario 2013		
		Residui	Competenza (Impegni)	Residui	Competenza (Impegni)	Cassa (Pagamenti)
		303.406.603,53	235.426.299,63	289.896.558,77	383.675.952,99	297.412.842,25
			5.715.828,01	24.348.798,64	15.196.542,49	-8.174.747,96
	TOTALE GENERALE USCITE					
	RISULTATO DELLA GESTIONE					

**CONTO CONSUNTIVO
GESTIONALE CONSOLIDATO
ENTRATE (TAV. 25)
USCITE (TAV. 26)**

PAGINA BIANCA

ISTITUTO NAZIONALE DI STATISTICA

Tav. 25

ENTE: ISTAT - Istituto Nazionale di Statistica

Rendiconto Finanziario Gestionale - Esercizio Finanziario 2014

ENTRATE

pag 112

Pag.2

Codice	Capitolo	Denominazione	Gestione di competenza				Gestione dei residui attivi			Gestione di cassa		Totale dei residui attivi al termine dell'esercizio
			Previsioni definitive	Variazioni in aumento / diminuzione	Risorse / Rimaste da riscuotere	Somme accertate / Accertamenti	Differenze rispetto alle previsioni in + / -	Residui inizio esercizio / Totali	Riscorsi / Rimasti da riscuotere	Variazioni in + / -	Previsioni / Riscossioni	
TITOLO I												
ENTRATE CORRENTI												
Entrate derivanti da trasferimenti e contributi												
TRASFERIMENTI DA PARTE DELLO STATO												
Categoria 1 1 0010	ASSEGNAZIONE DELLO STATO PER LE SPESE DI FUNZIONAMENTO											
Art. 11010 / 00	196.761.740,00	-5.973.493,00	89.528.740,50	196.761.740,00	106.822.950,50	106.822.950,50	196.351.691,00	196.351.691,00	196.427.507,00	196.351.691,00	107.232.999,50	
Totale Capitolo	196.761.740,00	-5.973.493,00	89.528.740,50	196.761.740,00	106.822.950,50	106.822.950,50	196.351.691,00	196.351.691,00	196.427.507,00	196.351.691,00	107.232.999,50	
Totale Categoria	196.761.740,00	-5.973.493,00	89.528.740,50	196.761.740,00	106.822.950,50	106.822.950,50	196.351.691,00	196.351.691,00	196.427.507,00	196.351.691,00	107.232.999,50	
Categoria 1 1 0040	CONTRIBUTI DA ALTRI ENTI DEL SETTORE PUBBLICO, DA ENTI INTERNAZIONALI E DA PRIVATI											
Art. 14010 / 00	2.500.000,00		288.655,71	1.288.247,29	6.813.430,17	290.045,41	6.848.000,00	6.848.000,00	6.848.000,00	6.848.000,00	7.518.154,74	
Totale Capitolo	2.500.000,00		288.655,71	1.288.247,29	6.813.430,17	290.045,41	6.848.000,00	6.848.000,00	6.848.000,00	6.848.000,00	7.518.154,74	
Totale Categoria	2.500.000,00		288.655,71	1.288.247,29	6.813.430,17	290.045,41	6.848.000,00	6.848.000,00	6.848.000,00	6.848.000,00	7.518.154,74	
Categoria 1 1 0040	CONTRIBUTI DA ENTI NAZIONALI E DA ALTRE AMMINISTRAZIONI PUBBLICHE											
Art. 14020 / 00	3.100.000,00		370.307,35	1.949.682,23	3.212.670,33	1.369.418,87	4.501.000,00	4.501.000,00	4.501.000,00	4.501.000,00	3.422.626,34	
Totale Capitolo	3.100.000,00		370.307,35	1.949.682,23	3.212.670,33	1.369.418,87	4.501.000,00	4.501.000,00	4.501.000,00	4.501.000,00	3.422.626,34	
Totale Categoria	3.100.000,00		370.307,35	1.949.682,23	3.212.670,33	1.369.418,87	4.501.000,00	4.501.000,00	4.501.000,00	4.501.000,00	3.422.626,34	
Categoria 1 1 0040	CONTRIBUTI DA ENTI INTERNAZIONALI											
Art. 14020 / 00	3.100.000,00		1.579.374,88	3.237.929,52	10.021.278,90	8.361.814,62	11.349.000,00	11.349.000,00	11.349.000,00	11.349.000,00	10.940.781,08	
Totale Capitolo	3.100.000,00		1.579.374,88	3.237.929,52	10.021.278,90	8.361.814,62	11.349.000,00	11.349.000,00	11.349.000,00	11.349.000,00	10.940.781,08	
Totale Categoria	3.100.000,00		1.579.374,88	3.237.929,52	10.021.278,90	8.361.814,62	11.349.000,00	11.349.000,00	11.349.000,00	11.349.000,00	10.940.781,08	
Categoria 1 1	Altre entrate correnti											
Art. 21010 / 00	50.000,00		3.713,99	13.964,84	242.413,61	1.810,66	149.000,00	149.000,00	149.000,00	149.000,00	220.484,79	
Totale Capitolo	50.000,00		3.713,99	13.964,84	242.413,61	1.810,66	149.000,00	149.000,00	149.000,00	149.000,00	220.484,79	
Totale Categoria	50.000,00		3.713,99	13.964,84	242.413,61	1.810,66	149.000,00	149.000,00	149.000,00	149.000,00	220.484,79	
Categoria 1 2 0010	ENTRATE DERIVANTI DALLA VENDITA DI BENI E DALLA PRESTAZIONE DI SERVIZI											
Art. 21010 / 00	50.000,00		10.250,85	16.376,22	136.498,98	2.217,87	77.000,00	77.000,00	77.000,00	77.000,00	82.950,18	
Totale Capitolo	50.000,00		10.250,85	16.376,22	136.498,98	2.217,87	77.000,00	77.000,00	77.000,00	77.000,00	82.950,18	
Totale Categoria	50.000,00		10.250,85	16.376,22	136.498,98	2.217,87	77.000,00	77.000,00	77.000,00	77.000,00	82.950,18	
Categoria 21020 / 00	FORNITURA DI DATI E SERVIZI STATISTICI											
Art. 21020 / 00	50.000,00		3.525,50	16.376,22	136.498,98	2.217,87	15.068,59	15.068,59	15.068,59	15.068,59	92.950,18	
Totale Capitolo	50.000,00		3.525,50	16.376,22	136.498,98	2.217,87	15.068,59	15.068,59	15.068,59	15.068,59	92.950,18	
Totale Categoria	50.000,00		3.525,50	16.376,22	136.498,98	2.217,87	15.068,59	15.068,59	15.068,59	15.068,59	92.950,18	
Art. 21030 / 00	CONTRATTI E CONVENZIONI CON ENTI PUBBLICI E PRIVATI, NAZIONALI E INTERNAZIONALI											
Art. 21030 / 00	50.000,00		3.525,50	16.376,22	136.498,98	2.217,87	15.068,59	15.068,59	15.068,59	15.068,59	92.950,18	
Totale Capitolo	50.000,00		3.525,50	16.376,22	136.498,98	2.217,87	15.068,59	15.068,59	15.068,59	15.068,59	92.950,18	
Totale Categoria	50.000,00		3.525,50	16.376,22	136.498,98	2.217,87	15.068,59	15.068,59	15.068,59	15.068,59	92.950,18	

ISTITUTO NAZIONALE DI STATISTICA

Rendiconto Finanziario Gestionale - Esercizio Finanziario 2014

pag 113

ENTRATE

Pag.3

Tav. 25

ENTE: ISTAT- Istituto Nazionale di Statistica

Codice	Capitolo	Denominazione	Gestione di competenza				Gestione dei residui attivi			Gestione di cassa		Totale dei residui attivi al termine dell'esercizio
			Previsioni		Somme accertate		Residui inizio esercizio / Totali	Riscossi / Rimasti da riscuotere	Variazioni in + / -	Previsioni / Riscossioni	Differenze rispetto alle previsioni in + / -	
			Iniziali / Definitive	Variazioni in aumento / diminuzione	Riscosse / Rimaste da riscuotere	Totali Accertamenti						
Art. 21030 / 10		CONTRATTI E CONVENZIONI CON AMMINISTRAZIONI DELLO STATO	800.000,00		32.786,88	2.109.721,22	547.547,48			547.547,48	1.594.575,95	
			800.000,00		32.786,88	2.109.336,55	1.561.789,07			547.547,48	0,00	
Art. 21030 / 20		CONTRATTI E CONVENZIONI CON ENTI PUBBLICI E SOGGETTI NAZIONALI	500.000,00		435.474,03	1.349.926,15	1.105.240,63			1.540.714,66	285.385,51	
			500.000,00		20.700,00	1.349.926,14	244.685,51			0,00	0,00	
Art. 21030 / 30		CONTRATTI E CONVENZIONI CON ENTI ESTERI	500.000,00		22.205,00	150.919,14	13.040,00			35.245,00	207.611,02	
			500.000,00		70.427,88	150.223,14	137.183,14			0,00	0,00	
Totale Capitolo		21030 CONTRATTI E CONVENZIONI CON ENTI PUBBLICI E PRIVATI, NAZIONALI E INTERNAZIONALI	1.800.000,00		457.679,03	3.610.566,51	1.665.828,11			1.993.000,00	2.123.507,14	
											2.067.572,48	
Art. 21040 / 00		ENTRATE DERIVANTI DA INIZIATIVE FORMATIVE E DI DIFFUSIONE DELLA CULTURA STATISTICA EROGATE NEI CONFRONTI DI SOGGETTI ESTERNI DALLA SAES	430.000,00		123.914,76	3.609.485,83	1.943.657,72			310.000,00	64.255,87	
			430.000,00		39.100,00	154.900,29	141.494,42			180.594,42	0,00	
			430.000,00		50.850,00	154.900,29	13.405,87			0,00	0,00	
Totale Capitolo		21040 ENTRATE DERIVANTI DA INIZIATIVE FORMATIVE E DI DIFFUSIONE DELLA CULTURA STATISTICA EROGATE NEI CONFRONTI DI SOGGETTI ESTERNI DALLA SAES	430.000,00		89.950,00	154.900,29	13.405,87			142.000,00	225.845,09	
											64.255,87	
Art. 21050 / 00		ALTRI PROVENTI NON CLASSIFICABILI	50.000,00		661,85	231.612,60	29,52			691,37	0,00	
			50.000,00		59,01	225.815,60	225.786,08			0,00	0,00	
Totale Capitolo		21050 ALTRI PROVENTI NON CLASSIFICABILI	50.000,00		720,86	231.612,60	29,52			142.000,00	225.845,09	
											64.255,87	
Totale Categoria		1 2 0070	2.380.000,00		702.606,71	4.375.991,99	1.811.380,58			2.671.000,00	2.123.507,14	
											2.671.108,41	
Categoria 1 2 0020		REDDITI E PROVENTI PATRIMONIALI	10.000,00		490,04	4.293.888,87	2.482.508,29			2.325.386,17	-2.468.120,97	
Art. 22010 / 00		LOCAZIONE DI IMMOBILI	10.000,00		490,04	1.678,77	1.470,12			6.000,00	4.619,01	
			10.000,00		4.410,36	1.678,77	208,65			1.960,16	0,00	
Totale Capitolo		22010 LOCAZIONE DI IMMOBILI	10.000,00		490,04	1.678,77	1.470,12			6.000,00	4.619,01	
Art. 22020 / 00		INTERESSI ATTIVI	10.000,00		4.410,36	1.678,77	208,65			17.000,00	0,00	
Art. 22020 / 10		INTERESSI ATTIVI SU DEPOSITI	3.000,00		8,54	15,60	15,60			24,14	11,76	
			3.000,00		11,76	15,60	15,60			0,00	0,00	
Art. 22020 / 20		INTERESSI ATTIVI SU DEPOSITI CAUZIONALI	30.000,00		32.395,47	2.395,47	2.395,47			32.395,47	0,00	
			30.000,00		0,00	0,00	0,00			0,00	0,00	
Totale Capitolo		22020 INTERESSI ATTIVI	33.000,00		32.404,01	15,60	15,60			17.000,00	32.419,61	
											-17.000,00	
Totale Categoria		1 2 0020	43.000,00		32.894,05	1.694,37	1.485,72			23.000,00	32.419,61	
											4.630,77	
											-21.039,84	

ISTITUTO NAZIONALE DI STATISTICA

Tav. 25

ENTE: ISTAT - Istituto Nazionale di Statistica

Rendiconto Finanziario Gestionale - Esercizio Finanziario 2014

ENTRATE

pag 114

Pag.4

Codice	Capitolo	Denominazione	Gestione di competenza					Gestione dei residui attivi			Gestione di cassa		Totale dei residui attivi al termine dell'esercizio
			Previsioni		Somme accertate		Differenze rispetto alle previsioni in +/-	Residui esercizio / Totali	Riscossi / Rimasti da riscuotere	Variazioni in +/-	Previsioni / Riscossioni	Differenze rispetto alle previsioni in +/-	
			Iniziali / Definitive	Variazioni in aumento / diminuzione	Riscosse / Rimaste da riscuotere	Totali Accertamenti							
Categoria 1 2 0030													
POSTE CORRETTIVE E COMPENSATIVE DI SPESE CORRENTI													
Art. 23010 / 00		RECUPERO SPESE DEL PERSONALE COMANDATO	600.000,00		931.501,58	331.501,58	134.855,30				300.000,00	631.501,58	134.855,30
			600.000,00				134.855,30				931.501,58	0,00	
Totale Capitolo													134.855,30
23010 RECUPERO SPESE DEL PERSONALE COMANDATO													
Art. 23020 / 00		CONTRIBUTI PER RISCOFFO AI FINI DELLA BUONUSCITA	600.000,00		931.501,58	331.501,58	134.855,30				931.501,58	0,00	
			70.000,00				169.011,75	34.298,56			42.000,00		134.713,19
			70.000,00			-70.000,00	169.011,75	134.713,19			34.298,56		
Totale Capitolo													134.713,19
23020 CONTRIBUTI PER RISCOFFO AI FINI DELLA BUONUSCITA													
Art. 23030 / 00		RITENUTE VARIE AL PERSONALE	15.000,00		9.357,25	-70.000,00	255,18				8.000,00	1.357,25	255,18
			15.000,00				255,18	255,18			9.357,25	0,00	
Totale Capitolo													255,18
23030 RITENUTE VARIE AL PERSONALE													
Art. 23040 / 00		RECUPERO DI SOMME PER SPESE GIA' IMPUTATE A CAPITOLI DI USCITA	200.000,00		154.293,21	-5.642,75	255,18				300.000,00	0,00	623.669,31
			200.000,00		53.311,62		23.551,80				76.863,42		
			200.000,00		100.981,59	-45.706,79	522.667,72				300.000,00	0,00	
Totale Capitolo													623.669,31
23040 RECUPERO DI SOMME PER SPESE GIA' IMPUTATE A CAPITOLI DI USCITA													
Art. 23055 / 00		RECUPERO DI SOMME PER SANZIONI AMMINISTRATIVE	1.800.000,00		2.980.788,94	1.180.788,94	1.395,97				902.000,00	2.077.754,89	2.430,02
			1.800.000,00		1.034,05		1.395,97				2.979.754,89	0,00	
			1.800.000,00		1.034,05		1.395,97				2.979.754,89	0,00	
Totale Capitolo													2.430,02
23055 RECUPERO DI SOMME PER SANZIONI AMMINISTRATIVE													
Art. 23060 / 00		ALTRI RECUPERI E RIMBORSI	100.000,00		4.434,00	-95.257,90	1.460,69				63.000,00	63.156,57	
			100.000,00		308,10		62.848,47				63.000,00		
			100.000,00		308,10		62.848,47				63.000,00		
Totale Capitolo													63.156,57
23060 ALTRI RECUPERI E RIMBORSI													
1 2 0030													
ENTRATE NON CLASSIFICABILI IN ALTRE VOCI													
Art. 24010 / 00		ALTRE ENTRATE ALTROVE NON CLASSIFICATE	30.000,00		688,71	-29.311,29	17.694,51				15.000,00		17.694,51
			30.000,00		688,71		17.694,51				688,71		
			30.000,00		688,71		17.694,51				688,71		
Totale Capitolo													17.694,51
24010 ALTRE ENTRATE ALTROVE NON CLASSIFICATE													
1 2 0040													
ENTRATE NON CLASSIFICABILI IN ALTRE VOCI													
Art. 24010 / 00		ALTRE ENTRATE ALTROVE NON CLASSIFICATE	30.000,00		688,71	-29.311,29	17.694,51				15.000,00		17.694,51
			30.000,00		688,71		17.694,51				688,71		
			30.000,00		688,71		17.694,51				688,71		
Totale Capitolo													17.694,51
24010 ALTRE ENTRATE ALTROVE NON CLASSIFICATE													
1 2													
ENTRATE NON CLASSIFICABILI IN ALTRE VOCI													
Art. 24010 / 00		ALTRE ENTRATE ALTROVE NON CLASSIFICATE	5.238.000,00		4.821.293,67	1.514.685,99	1.872.177,35				4.324.000,00	4.866.540,47	3.652.513,26
			5.238.000,00		295.345,98	-1.931.392,32	3.357.167,28				6.398.125,04	-2.792.415,43	
			5.238.000,00		295.345,98	-1.931.392,32	3.357.167,28				6.398.125,04	-2.792.415,43	
Totale Unità													3.652.513,26

ISTITUTO NAZIONALE DI STATISTICA

Tav. 25

ENTE: ISTAT- Istituto Nazionale di Statistica

Rendiconto Finanziario Gestionale - Esercizio Finanziario 2014

ENTRATE

pag 116

Pag.6

Codice	Capitolo	Denominazione	Gestione di competenza					Gestione dei residui attivi			Gestione di cassa		Totale dei residui attivi al termine dell'esercizio	
			Previsioni		Somme accertate		Residui inizio esercizio / Totali	Riscossi / Rimasti da riscuotere	Variazioni in +/-	Previsioni / Riscossioni	Differenze rispetto alle previsioni in +/-			
			Iniziali / Definitive	Variazioni in aumento / diminuzione	Riscosse / Rimaste da riscuotere	Totale Accertamenti								
Art. 91050 / 00	INTROITI DIVERSI												5.740.000,00	
Art. 91050 / 20	REINTROITO ANTICIPAZIONE AL CASSIERE												860.287,33	
			600.000,00	120.000,00	250.608,39	720.000,00	873.239,25	475.261,39					725.869,76	
			720.000,00		469.391,61		866.157,11	390.895,72		-7.082,14			0,00	
Art. 91050 / 30	REINTROITO ANTICIPAZIONE ALL'AMMINISTRAZIONE POSTALE													
			20.000,00											
			20.000,00											
Art. 91050 / 40	REINTROITO ANTICIPAZIONE DAI DIRIGENTI DEGLI UFFICI REGIONALI E DAI DIRIGENTI DELLE DIREZIONI CENTRALI												611.277,86	
			800.000,00		563.414,29	680.244,62	536.345,09	41.897,56					605.311,85	
			800.000,00		116.830,33		536.345,09	494.447,53					0,00	
Art. 91050 / 50	REINTROITO ANTICIPAZIONE PER ACCOUNTI DI PENSIONE												5.844,19	
			20.000,00				5.844,19							
			20.000,00											
Art. 91050 / 60	ALTRI INTROITI DI PERTINENZA DI TERZIE REINTROITO ALTRE ANTICIPAZIONI												2.317.127,72	
			5.000.000,00		1.616.874,04	2.310.825,22	1.707.347,35	82.665,72					1.699.559,76	
			4.300.000,00	-700.000,00	693.951,18		1.705.862,26	1.623.176,54		-1.485,09			0,00	
Art. 91050 / 70	INTROITO DEPOSITI CAUZIONALI DI TERZI												136.009,34	
			200.000,00				136.009,34							
			200.000,00											
Art. 91050 / 71	REINTROITO DEPOSITI CAUZIONALI GIA' VERSATI A TERZI												1.157.856,44	
			200.000,00				1.157.856,44							
			200.000,00											
Totale Capitolo	91050	INTROITI DIVERSI	6.840.000,00	120.000,00	2.430.896,72	3.711.069,84	4.416.641,86	599.844,67				5.740.000,00	3.030.741,39	5.088.402,88
Totale Categoria	3 9	0070	6.260.000,00	-700.000,00	1.280.173,12	3.632.164,45	4.408.074,43	3.808.229,76		-8.567,23		3.030.741,39	-5.740.000,00	6.029.668,76
			41.879.000,00	1.420.000,00	34.886.917,36	36.321.164,45	6.210.695,69	880.476,26				41.579.000,00	35.769.395,62	6.029.668,76
			42.099.000,00	-1.200.000,00	1.432.247,09	36.321.164,45	5.477.899,93	4.597.421,67		-732.795,76		41.579.000,00	-41.579.000,00	6.029.668,76
			41.879.000,00	1.420.000,00	34.886.917,36	36.321.164,45	6.210.695,69	880.476,26				41.579.000,00	35.769.395,62	6.029.668,76
			42.099.000,00	-1.200.000,00	1.432.247,09	36.321.164,45	5.477.899,93	4.597.421,67		-732.795,76		41.579.000,00	-41.579.000,00	6.029.668,76
			41.879.000,00	1.420.000,00	34.886.917,36	36.321.164,45	6.210.695,69	880.476,26				41.579.000,00	35.769.395,62	6.029.668,76
			42.099.000,00	-1.200.000,00	1.432.247,09	36.321.164,45	5.477.899,93	4.597.421,67		-732.795,76		41.579.000,00	-41.579.000,00	6.029.668,76
Totale Titolo III		RIEPILOGO ENTRATE	255.452.233,00	1.420.000,00	129.602.568,61	241.142.127,64	128.911.643,82	111.235.070,39		16.316.403,57		255.679.507,00	40.635.936,09	127.855.962,80
			249.696.740,00	-7.173.493,00	111.539.559,03	127.551.473,96	127.551.473,96	16.316.403,57		-1.360.169,86		240.837.639,00	-55.477.804,09	

ISTITUTO NAZIONALE DI STATISTICA

Tav. 25

Rendiconto Finanziario Gestionale - Esercizio Finanziario 2014
ENTRATE

pag 117

Pag.7

Capitolo	Denominazione	Gestione di competenza					Gestione dei residui attivi			Gestione di cassa		Totale dei residui attivi al termine dell'esercizio
		Previsioni		Somme accertate		Residui inizio esercizio / Totali	Riscossi / Rimasti da riscuotere	Variazioni in + / -	Previsioni / Riscossioni	Differenze rispetto alle previsioni in + / -		
		Iniziali / Definitive	Variazioni in aumento / diminuzione	Riscosse / Rimaste da riscuotere	Totale Accertamenti						Differenze rispetto alle previsioni in + / -	
Riepilogo entrate per ISTAT - Istituto Nazionale di Statistica												
Titolo I - Entrate correnti												
		213.573.233,00		94.713.651,25	204.820.963,19	1.514.685,99	110.354.592,13	214.100.507,00	4.866.540,47		121.826.293,84	
		207.599.740,00	-5.973.493,00	110.107.311,94	34.888.917,36	-4.293.462,80	11.718.981,90	205.088.243,38	-13.898.804,09		6.029.668,76	
		41.879.000,00	1.420.000,00	34.888.917,36	36.321.164,45		880.478,26	41.579.000,00	35.769.395,62			
		42.099.000,00	-1.200.000,00	1.432.247,09		-5.777.835,55	4.597.421,67	35.769.395,62	-41.579.000,00			
	TOTALE ENTRATE	255.452.233,00	1.420.000,00	129.602.568,61	241.142.127,64	1.514.685,99	111.235.070,39	255.679.507,00	40.635.936,09		127.855.962,80	
		249.696.740,00	-7.173.493,00	111.539.559,03		-10.071.298,35	16.316.403,57	240.837.639,00	-55.477.804,09			
RIEPILOGO ENTRATE												
Titolo I - Entrate correnti												
		213.573.233,00		94.713.651,25	204.820.963,19	1.514.685,99	110.354.592,13	214.100.507,00	4.866.540,47		121.826.293,84	
		207.599.740,00	-5.973.493,00	110.107.311,94	34.888.917,36	-4.293.462,80	11.718.981,90	205.088.243,38	-13.898.804,09		6.029.668,76	
		41.879.000,00	1.420.000,00	34.888.917,36	36.321.164,45		880.478,26	41.579.000,00	35.769.395,62			
		42.099.000,00	-1.200.000,00	1.432.247,09		-5.777.835,55	4.597.421,67	35.769.395,62	-41.579.000,00			
	TOTALE ENTRATE	255.452.233,00	1.420.000,00	129.602.568,61	241.142.127,64	1.514.685,99	111.235.070,39	255.679.507,00	40.635.936,09		127.855.962,80	
		249.696.740,00	-7.173.493,00	111.539.559,03		-10.071.298,35	16.316.403,57	240.837.639,00	-55.477.804,09			

ISTITUTO NAZIONALE DI STATISTICA

Tav. 26

ENTE: ISTAT - Istituto Nazionale di Statistica

Rendiconto Finanziario Gestionale - Esercizio Finanziario 2014

USCITE

pag 119

Pag.1

Codice	Denominazione	Gestione di competenza				Gestione dei residui passivi			Gestione di cassa		Totale dei residui passivi al termine dell'esercizio
		Previsioni definitive	Variazioni in aumento / diminuzione	Spese impegmate	Somme impegmate	Differenze rispetto alle previsioni in + / -	Residui inizio esercizio / Totali	Pagati / Rimasti da pagare	Variazioni in + / -	Previsioni / Pagamenti	
TITOLO I											
SPESE CORRENTI											
Spese di Funzionamento											
Spese per gli Organi dell'Istituto											
Categoria 1 1 0010	SPESE PER LA PRESIDENZA DELL'ISTAT										
Art. 11010 / 00	181.711,09		270.000,00		182.250,00	72.509,25			270.000,00		88.288,91
	88.288,91				72.509,25		-109.740,75		254.220,34		
Totale Capitolo	11010 SPESE PER LA PRESIDENZA DELL'ISTAT	181.711,09	270.000,00	270.000,00	182.250,00	72.509,25	-109.740,75	270.000,00	270.000,00	254.220,34	88.288,91
Art. 11020 / 00	INDENNITA' PER IL CONSIGLIO ISTAT										
	26.806,63		40.200,00		15.229,59	15.229,59			49.000,00		13.402,04
	13.393,37				15.229,59	8,67		42.027,55			
Totale Capitolo	11020 INDENNITA' PER IL CONSIGLIO ISTAT	26.806,63	40.200,00	40.200,00	15.229,59	15.229,59	8,67	49.000,00	42.027,55	49.000,00	13.402,04
Art. 11030 / 00	INDENNITA' PER IL COLLEGIO DEI REVISORI DEI CONTI										
	7.530,00		22.590,00		9.525,85	9.525,85			27.000,00		11.408,35
	15.060,00				15.229,59	8,67		20.707,50			
Totale Capitolo	11030 INDENNITA' PER IL COLLEGIO DEI REVISORI DEI CONTI	7.530,00	22.590,00	22.590,00	9.525,85	9.525,85	8,67	20.707,50	27.000,00	27.000,00	11.408,35
Art. 11040 / 00	INDENNITA' PER IL COMSTAT (COMITATO DI INDIRIZZO E COORDINAMENTO DELL'INFORMAZIONE STATISTICA)										
	16.801,09		71.200,00		19.127,85	19.127,85			80.000,00		18.691,21
	54.398,91				19.127,85	1.890,12		71.636,64			
Totale Capitolo	11040 INDENNITA' PER IL COMSTAT (COMITATO DI INDIRIZZO E COORDINAMENTO DELL'INFORMAZIONE STATISTICA)	16.801,09	71.200,00	71.200,00	19.127,85	19.127,85	1.890,12	80.000,00	71.636,64	80.000,00	18.691,21
Art. 11050 / 00	COMPENSI E INDENNITA' AL CGIS (COMMISSIONE PER LA GARANZIA DELL'INFORMAZIONE STATISTICA)										
	64.468,01		70.000,00		64.468,01	64.191,27			64.468,01		
	16.801,09				64.191,27		-276,74	64.191,27			
Totale Capitolo	11050 COMPENSI E INDENNITA' AL CGIS (COMMISSIONE PER LA GARANZIA DELL'INFORMAZIONE STATISTICA)	16.801,09	70.000,00	70.000,00	64.468,01	64.191,27	-276,74	64.191,27	64.468,01	64.191,27	18.691,21
Art. 11060 / 00	RIMBORSO DIARIE E SPESE DI VIAGGIO AGLI ORGANI DELL'ISTITUTO										
	11.687,23		70.000,00		144.320,55	5.536,50			86.000,00		197.096,82
	58.312,77				144.320,55	138.784,05		17.223,73			
Totale Capitolo	11060 RIMBORSO DIARIE E SPESE DI VIAGGIO AGLI ORGANI DELL'ISTITUTO	11.687,23	70.000,00	70.000,00	144.320,55	138.784,05	5.536,50	17.223,73	86.000,00	17.223,73	197.096,82
Art. 11080 / 00	COMPENSI E ONERI DI FUNZIONAMENTO DELLE COMMISSIONI, GRUPPI DI STUDIO E DI LAVORO										
	5.907,82		30.386,79		99.219,88	10.559,30			42.000,00		42.389,65
	24.478,97				28.469,88	17.910,68		16.467,12			
	-5.000,00				99.219,88	10.559,30		42.000,00			
	-26.913,21				28.469,88	17.910,68		16.467,12			
Totale Capitolo	11080 COMPENSI E ONERI DI FUNZIONAMENTO DELLE COMMISSIONI, GRUPPI DI STUDIO EDILAVORO	5.907,82	30.386,79	30.386,79	99.219,88	10.559,30	-26.913,21	42.000,00	42.000,00	16.467,12	42.389,65
Art. 11085 / 00	COMPENSI E ONERI DI FUNZIONAMENTO VELL'ORGANISMO INDIPENDENTE DI VALUTAZIONE (ART. 14, D. LGS. N. 150, DEL 2009)										
	60.000,00		65.000,00		23.469,98	17.910,68			65.000,00		5.000,00
	5.000,00				23.469,98	17.910,68		60.000,00			
	-5.000,00				23.469,98	17.910,68		60.000,00			
	65.000,00				23.469,98	17.910,68		60.000,00			
Totale Capitolo	11085 COMPENSI E ONERI DI FUNZIONAMENTO VELL'ORGANISMO INDIPENDENTE DI VALUTAZIONE (ART. 14, D. LGS. N. 150, DEL 2009)	5.000,00	65.000,00	65.000,00	23.469,98	17.910,68	-5.000,00	60.000,00	65.000,00	16.467,12	5.000,00

ISTITUTO NAZIONALE DI STATISTICA

Tav. 26

ENTE: ISTAT - Istituto Nazionale di Statistica

Rendiconto Finanziario Gestionale - Esercizio Finanziario 2014

USCITE

pag 120

Pag.2

Codice	Capitolo	Denominazione	Gestione di competenza				Gestione dei residui passivi			Gestione di cassa		Totale dei residui passivi al termine dell'esercizio
			Previsioni definitive / Iniziali	Variazioni in aumento / diminuzione	Pagate / Rimaste da pagare	Totale Impegni	Differenze rispetto alle previsioni in +/-	Residui inizio esercizio / Totali	Pagati / Rimasti da pagare	Variazioni in +/-	Previsioni / Pagamenti	
Totale Capitolo		11095 COMPENSAZIONI ONERI DI FUNZIONAMENTO DELL'ORGANISMO INDEPENDENTE DI VALUTAZIONE (Art.14 D. Lgs n. 150 del 2009)	60.000,00	5.000,00	60.000,00	65.000,00					65.000,00	5.000,00
Art. 11090 / 00		GETTONI DI PRESENZA AI COMPONENTI DI CONSIGLI, COMITATI E COMMISSIONI VARIE E AGLI ORGANI COLLEGIALI	30.000,00		4.486,59	12.515,26		41.040,76	3.107,04		53.000,00	8.153,58
Totale Capitolo		11090 GETTONI DI PRESENZA AI COMPONENTI DI CONSIGLI, COMITATI E COMMISSIONI VARIE E AGLI ORGANI COLLEGIALI	30.000,00		4.486,59	12.515,26		41.040,76	3.107,04		53.000,00	8.153,58
Art. 11095 / 00		ONERI RIFLESSI SU COMPETENZE A COMPONENTI DEGLI ORGANI DELL'ISTITUTO	120.000,00		56.345,85	97.672,49		104.437,44	25.053,83		172.000,00	41.684,94
Totale Capitolo		11095 ONERI RIFLESSI SU COMPETENZE A COMPONENTI DEGLI ORGANI DELL'ISTITUTO	120.000,00		56.345,85	97.672,49		104.437,44	25.053,83		172.000,00	41.684,94
Totale Categoria		11 0010	747.100,00	5.000,00	416.384,12	679.764,54		679.619,93	219.063,34		908.468,01	426.115,50
Categoria 11 0020		ONERI PER IL PERSONALE IN ATTIVITA' DI SERVIZIO	747.100,00	-5.000,00	263.380,42			381.798,42	162.735,08		635.447,46	
Art. 12010 / 00		STIPENDI, RETRIBUZIONI E ALTRI ASSEGNI FISSI AL PERSONALE	72.000,00		62.529.115,04	72.000,00		22.910.093,84	116.293,05		62.645.408,09	32.264.685,75
Art. 12010 / 10		STIPENDI AL PERSONALE A CARICO DEL BILANCIO ISTAT	72.000,00		9.470.884,96			22.910.093,84	22.793.800,79		62.645.408,09	0,00
Art. 12010 / 11		STIPENDI, RETRIBUZIONI E ALTRI ASSEGNI AL PERSONALE ASSIUNTO A TEMPO DETERMINATO SU PROGETTI FINANZIARI	700.000,00	290.000,00	536.820,41	536.820,41					536.820,41	0,00
Totale Capitolo		12010 STIPENDI, RETRIBUZIONI E ALTRI ASSEGNI FISSI AL PERSONALE	72.700,00	290.000,00	63.065.935,45	72.536.820,41		22.910.093,84	116.293,05		77.375.000,00	63.182.228,50
Art. 12011 / 00		FORMAZIONE ED AGGIORNAMENTO DEL PERSONALE	157.080,00	-290.000,00	9.470.884,96	146.767,87		138.208,83	70.539,76		178.000,00	161.443,70
Totale Capitolo		12011 FORMAZIONE ED AGGIORNAMENTO DEL PERSONALE	157.080,00	-290.000,00	9.470.884,96	146.767,87		138.208,83	70.539,76		178.000,00	161.443,70
Art. 12012 / 00		FORMAZIONE OBBLIGATORIA	70.000,00	30.000,00	4.051,39	25.851,39		136.158,83	65.619,07		100.000,00	21.800,00
Totale Capitolo		12012 FORMAZIONE OBBLIGATORIA	70.000,00	30.000,00	4.051,39	25.851,39		136.158,83	65.619,07		100.000,00	21.800,00
Art. 12020 / 00		FONDO PER IL MIGLIORAMENTO DELL'EFFICIENZA	100.000,00		21.800,00			74.148,61			4.051,39	
Totale Capitolo		12020 FONDO PER IL MIGLIORAMENTO DELL'EFFICIENZA	100.000,00		21.800,00			74.148,61			4.051,39	
Art. 12020 / 10		FONDO PER IL MIGLIORAMENTO DELL'EFFICIENZA AL PERSONALE A CARICO DEL BILANCIO ISTAT	10.812.997,00	250.000,00	9.261.286,50	10.812.997,00		5.245.211,45	188.558,24		9.449.824,74	6.608.383,71
Totale Categoria		12 0010	10.812.997,00	-250.000,00	1.551.730,50			5.245.211,45	5.056.653,21		9.449.824,74	0,00

ISTITUTO NAZIONALE DI STATISTICA

Tav. 26

ENTE: ISTAT- Istituto Nazionale di Statistica

Rendiconto Finanziario Gestionale - Esercizio Finanziario 2014

USCITE

pag 121

Pag.3

Codice	Capitolo	Denominazione	Gestione di competenza				Gestione dei residui passivi			Gestione di cassa		Totale dei residui passivi rispetto alle previsioni in + / - dell'esercizio
			Previsioni definitive	Variazioni in aumento / diminuzione	Pagate / Rimaste da pagare	Somme impegnate	Differenze rispetto alle previsioni in + / -	Residui inizio esercizio / Totali	Pagati / Rimasti da pagare	Variazioni in + / -	Previsioni / Pagamenti	
Art. 12020 / 11		FONDO PER IL MIGLIORAMENTO DELL'EFFICIENZA DEL PERSONALE ASSUNTO A TEMPO DETERMINATO SU PROGETTI FINANZIATI	160.000,00		24.987,16	24.987,16	0,12		0,12		24.987,16	0,12
			160.000,00				0,12		0,12		24.987,16	0,00
Totale Capitolo		12020 FONDO PER IL MIGLIORAMENTO DELL'EFFICIENZA	10.972.997,00	250.000,00	9.286.253,86	10.837.984,16	5.245.211,57	188.556,24	188.556,24	12.306.844,43	9.474.811,90	6.608.383,83
Art. 12021 / 00		FONDO PER RETRIBUZIONE DI POSIZIONE E RETRIBUZIONE DI RISULTATO DEI DIRIGENTI E PER INCARICHI AGGIUNTIVI	10.972.997,00	-250.000,00	1.551.730,50		5.245.211,57	5.056.653,33		9.474.811,90	-12.306.844,43	
Art. 12021 / 10		FONDO PER RETRIBUZIONE DI POSIZIONE E DI RISULTATO DEI DIRIGENTI					279.878,03	278.696,94		278.696,94		1.181,09
Art. 12021 / 11		FONDO PER RETRIBUZIONE DI POSIZIONE E RETRIBUZIONE DI RISULTATO DEI DIRIGENTI AMMINISTRATIVI DI I FASCIA					219.724,77	36.862,24		36.862,24		182.862,53
Art. 12021 / 20		FONDO PER RETRIBUZIONE DI POSIZIONE E DI RISULTATO DEI DIRIGENTI AMMINISTRATIVI					219.724,77	182.862,53		36.862,24		0,00
Totale Capitolo		12021 FONDO PER RETRIBUZIONE DI POSIZIONE E RETRIBUZIONE DI RISULTATO DEI DIRIGENTI E PER INCARICHI AGGIUNTIVI	830.506,24	330.903,44	330.903,44	15.940,19	830.506,24	331.499,37	499.006,87	562.824,22	331.499,37	499.006,87
Art. 12022 / 00		FONDO PER IL MIGLIORAMENTO DELL'EFFICIENZA AL PERSONALE A CARICO DEL BILANCIO ISTAT PER LA QUOTA DELL'ANNO PRECEDENTE DEFINITO IN SEGUITO AD ACCORDI SINDACALI					285.862,11			49.000,00		285.862,11
							285.862,11	285.862,11				
Totale Capitolo		12022 FONDO PER IL MIGLIORAMENTO DELL'EFFICIENZA AL PERSONALE A CARICO DEL BILANCIO ISTAT PER LA QUOTA DELL'ANNO PRECEDENTE DEFINITO IN BASE AD ACCORDI SINDACALI	285.862,11				285.862,11	285.862,11	49.000,00	49.000,00		285.862,11
Art. 12023 / 00		RISORSE DESTINATE A REMUNERARE IL TRATTAMENTO ECONOMICO ACCESSORIO DEI DIRIGENTI TECNICI GENERALI	1.187.248,00		826.704,10	1.187.248,00				1.187.248,00		360.543,90
			1.187.248,00		360.543,90					826.704,10		
Totale Capitolo		12023 RISORSE DESTINATE A REMUNERARE IL TRATTAMENTO ECONOMICO ACCESSORIO DEI DIRIGENTI TECNICI GENERALI	1.187.248,00		826.704,10	1.187.248,00				1.187.248,00		360.543,90
Art. 12024 / 00		FONDO PER IL TRATTAMENTO ECONOMICO ACCESSORIO DEI DIRIGENTI AMMINISTRATIVI DELL'ISTAT	1.187.248,00		360.543,90					727.068,00		
Art. 12024 / 10		FONDO PER IL TRATTAMENTO ECONOMICO ACCESSORIO DEI DIRIGENTI AMMINISTRATIVI DI I FASCIA	274.090,00		146.587,69	274.090,00				146.587,69		127.502,31
			274.090,00		127.502,31					146.587,69		0,00
Art. 12024 / 11		FONDO PER IL TRATTAMENTO ECONOMICO ACCESSORIO DEI DIRIGENTI AMMINISTRATIVI DI II FASCIA	452.978,00		221.102,03	452.978,00				221.102,03		231.875,97
			452.978,00		231.875,97					221.102,03		0,00

ISTITUTO NAZIONALE DI STATISTICA

Rendiconto Finanziario Gestionale - Esercizio Finanziario 2014

pag 122

USCITE

Pag.4

Tav. 26

ENTE: ISTAT - Istituto Nazionale di Statistica

Codice	Capitolo	Denominazione	Gestione di competenza			Gestione dei residui passivi			Gestione di cassa	Totale dei residui passivi al termine dell'esercizio		
			Previsioni definitive / Iniziali / Definitive	Variazioni in aumento / diminuzione	Somme impegnate / Pagate / Rimaste da pagare	Differenze rispetto alle previsioni in +/-	Residui inizio esercizio / Totali	Pagati / Rimasti da pagare			Variazioni in +/-	Differenze rispetto alle previsioni in +/-
Totale Capitolo	12024	FONDO PER IL TRATTAMENTO ECONOMICO ACCESSORIO DEI DIRIGENTI AMMINISTRATIVI DELL'ISTAT	727.068,00		367.689,72	727.068,00			727.068,00	367.689,72	367.689,72	359.378,28
Art. 12030 / 00		EQUO INDENNIZZO E COMPENSO UNA TANTUM AL PERSONALE PER MOBILITA'	727.068,00		367.689,72	727.068,00		18.427,36	367.689,72	-727.068,00		18.427,36
Totale Capitolo	12030	EQUO INDENNIZZO E COMPENSO UNA TANTUM AL PERSONALE PER MOBILITA'						18.427,36				18.427,36
Art. 12040 / 00		ONERI PER BUONI PASTO	2.800.000,00		1.969.941,99	2.340.707,90		18.427,36	3.028.000,00			980.585,08
Art. 12050 / 00		ONERI PER BUONI PASTO	2.800.000,00		370.765,91	814.452,16		814.452,16	2.194.574,98			
Totale Capitolo	12040	ONERI PER BUONI PASTO	2.800.000,00		1.969.941,99	2.340.707,90		814.452,16	3.028.000,00			980.585,08
Art. 12050 / 00		ONERI PREVIDENZIALI E ASSISTENZIALI A CARICO DELL'ISTITUTO	2.800.000,00		370.765,91	814.452,16		814.452,16	2.194.574,98			22.466.092,44
Art. 12050 / 10		ONERI PREVIDENZIALI A CARICO ISTAT	20.337.000,00		17.850.284,90	20.337.000,00		5.507.134,66	21.250.333,31			4.593.801,35
Art. 12050 / 12		ONERI ASSISTENZIALI A CARICO ISTAT	20.337.000,00		2.486.735,20	2.486.735,20		5.507.134,66	21.250.333,31			0,00
Art. 12050 / 13		ONERI PREVIDENZIALI A CARICO ISTAT PER IL PERSONALE A TEMPO DETERMINATO ASSUNTO SU PROGETTI FINANZIARI	82.143,00		68.440,32	82.143,00		54.278,55	68.622,34			67.799,21
Totale Capitolo	12050	ONERI PREVIDENZIALI E ASSISTENZIALI A CARICO DELL'ISTITUTO	20.626.143,00		18.062.215,21	20.562.664,09		5.561.413,21	22.466.092,44			4.661.611,56
Art. 12060 / 00		CONTRIBUTI E SPESE PER ATTIVITA' ASSISTENZIALI, SOCIALI E CULTURALI	20.626.143,00		2.500.448,88	839.560,00		839.560,00	21.162,88			1.944.440,58
Art. 12070 / 00		INDENNITA' E RIMBORSO SPESE PER ATTIVITA' ASSISTENZIALI, SOCIALI E CULTURALI	839.560,00		9.294,00	839.560,00		213.263,42	810.000,00			0,00
Totale Capitolo	12060	CONTRIBUTI E SPESE PER ATTIVITA' ASSISTENZIALI, SOCIALI E CULTURALI	839.560,00		9.294,00	839.560,00		213.263,42	810.000,00			1.944.440,58
Art. 12070 / 10		INDENNITA' E RIMBORSO SPESE AL PERSONALE PER MISSIONI IN ITALIA A CARICO DEL BILANCIO ISTAT	839.560,00		830.266,00	839.560,00		1.327.438,00	222.557,42			1.944.440,58
Art. 12070 / 11		INDENNITA' E RIMBORSO SPESE AL PERSONALE PER MISSIONI IN ITALIA E ALL'ESTERO SU PROGETTI FINANZIARI	200.500,00		84.288,75	200.500,00		834.337,76	183.057,32			634.133,70
Art. 12070 / 12		INDENNITA' E RIMBORSO SPESE AL PERSONALE PER MISSIONI ALL'ESTERO A CARICO DEL BILANCIO ISTAT	630.000,00		14.387,37	430.061,57		616.691,02	244.339,29			1.192.528,43
Totale Capitolo	12070	INDENNITA' E RIMBORSO SPESE PER MISSIONI IN ITALIA E ALL'ESTERO	1.213.800,00		206.586,69	1.013.861,57		1.890.111,38	707.936,17			2.196.036,78
			1.233.800,00		807.274,88	1.013.861,57		1.890.111,38	707.936,17			2.196.036,78

ISTITUTO NAZIONALE DI STATISTICA

Tav. 26

ENTE: ISTAT- Istituto Nazionale di Statistica

Rendiconto Finanziario Gestionale - Esercizio Finanziario 2014

USCITE

pag 123

Pag.5

Codice	Capitolo	Denominazione	Gestione di competenza					Gestione dei residui passivi			Gestione di cassa		Totale dei residui passivi al termine dell'esercizio
			Previsioni		Somme impegnate		Differenze rispetto alle previsioni in + / -	Residui inizio esercizio / Totali	Pagati / Rimasti da pagare	Variazioni in + / -	Previsioni / Pagamenti	Differenze rispetto alle previsioni in + / -	
			Iniziali / Definitive	Variazioni in aumento / diminuzione	Pagate / Rimaste da pagare	Totale Impegni							
Art. 12090 / 00		IMPOSTA REGIONALE SULLE ATTIVITA' PRODUTTIVE	7.278.000,00		6.293.384,85	7.278.000,00	1.681.143,17	15.633,11		7.830.000,00		2.650.125,21	
			7.278.000,00		984.615,15		1.681.143,17	1.665.510,06		6.309.017,96			
Totale Capitolo		12090 IMPOSTA REGIONALE SULLE ATTIVITA' PRODUTTIVE	7.278.000,00		6.293.384,85	7.278.000,00	1.681.143,17	15.633,11		7.830.000,00		2.650.125,21	
Totale Categoria		1 1 0020	118.571.896,00	1.187.075,00	100.143.000,30	117.496.533,39	41.113.098,60	5.062.019,95		128.091.077,09	95.526.631,40	52.992.331,01	
			118.621.896,00	-1.137.075,00	17.353.533,09		40.700.817,87	35.638.797,92	-412.280,73	105.205.020,25	-118.412.688,24		
Categoria 1 1 0025		SPESE PER IL PERSONALE NON DIPENDENTE											
Art. 12511 / 00		ONERI RIFLESSI PER IL PERSONALE NON DIPENDENTE	42.000,00				20,19			42.000,00		20,19	
			42.000,00				20,19	20,19					
Totale Capitolo		12511 ONERI RIFLESSI PER IL PERSONALE NON DIPENDENTE	42.000,00				20,19			42.000,00		20,19	
Art. 12515 / 00		BORSE DI STUDIO E ASSEGNI DI RICERCA	308.000,00				319.120,80	3.041,85		588.000,00		316.078,95	
			308.000,00				319.120,80	3.041,85		3.041,85			
Totale Capitolo		12515 BORSE DI STUDIO E ASSEGNI DI RICERCA	308.000,00				319.120,80	3.041,85		588.000,00		316.078,95	
Totale Categoria		1 1 0025	308.000,00				319.120,80	3.041,85		630.000,00		316.099,14	
			350.000,00				319.140,99	3.041,85		3.041,85			
Categoria 1 1 0030		SPESE PER L'ACQUISIZIONE DI BENI DI CONSUMO E DI SERVIZI											
Art. 13010 / 00		MANUTENZIONI E RIPARAZIONI								2.723.099,22			
Art. 13010 / 10		MANUTENZIONE, RIPARAZIONE E ADATTAMENTO LOCALI	43.000,00	20.000,00	11.359,47	32.263,14	60.932,84	15.503,87		26.863,34	26.863,34	66.332,74	
			63.000,00		20.903,67		60.932,84	45.429,07			0,00		
Art. 13010 / 12		MANUTENZIONE E RIPARAZIONE DI MOBILI, MACCHINE, DUFFICIO, FOTOCOPIATRICI E AUTOMEZZI	426.000,00		146.353,30	279.379,38	277.569,69	197.171,86		343.525,16	343.525,16	190.433,51	
			426.000,00		133.026,08		254.579,29	57.407,43			0,00		
Art. 13010 / 13		MANUTENZIONE DI ELABORATORI E ALTRE APPARECCHIATURE INFORMATICHE	1.379.133,00		341.958,17	602.511,54	387.705,92	291.525,29		633.483,46	633.483,46	352.955,35	
			1.379.133,00		260.563,37		383.927,27	92.401,98			0,00		
Art. 13010 / 14		MANUTENZIONE, RIPARAZIONE E ADATTAMENTO LOCALI IN PROPRIETA' O DEMANIALI	721.000,00		391.933,15	658.500,08	791.400,51	411.899,92		803.833,07	803.833,07	598.843,97	
			721.000,00		266.566,93		744.176,96	332.277,04			0,00		
Art. 13010 / 15		MANUTENZIONE, RIPARAZIONE E ADATTAMENTO LOCALI IN LOCAZIONE	2.569.133,00	20.000,00	891.604,09	1.572.654,14	1.567.951,98	916.100,94		2.723.099,22	1.807.705,03	1.258.908,49	
			2.569.133,00		681.050,05		1.483.999,38	577.858,44		1.807.705,03	-2.723.099,22		
Totale Capitolo		13010 MANUTENZIONI E RIPARAZIONI	2.569.133,00	20.000,00	891.604,09	1.572.654,14	1.567.951,98	916.100,94		2.723.099,22	1.807.705,03	1.258.908,49	
Art. 13020 / 00		ACQUISTO DI SOFTWARE, CANCELLERIA E MATERIALI DI CONSUMO								4.617.000,00			

ISTITUTO NAZIONALE DI STATISTICA

Tab. 26

ENTE: ISTAT - Istituto Nazionale di Statistica

Rendiconto Finanziario Gestionale - Esercizio Finanziario 2014

USCITE

pag 124

Pag.6

Codice	Capitolo	Denominazione	Gestione di competenza				Gestione dei residui passivi			Gestione di cassa		Totale dei residui passivi al termine dell'esercizio
			Previsioni		Somme impegnate		Residui inizio esercizio / Totali	Pagati / Rimasti da pagare	Variazioni in + / -	Previsioni / Pagamenti	Differenze rispetto alle previsioni in + / -	
			Iniziali / Definitive	Variazioni in aumento / diminuzione	Pagate / Rimaste da pagare	Totale impegni						
Art. 13020 / 10		ACQUISTO E RINNOVO DI LICENZE SW, CANONI DI MANUTENZIONE E ASSISTENZA INFORMATICA	5.501.000,00	-7.000.000,00	2.282.760,07	4.801.000,00	3.082.123,34	1.774.247,79	-18.090,15	4.057.007,86	4.057.007,86	3.808.025,33
Art. 13020 / 11		ACQUISTO DI LIBRI, GIORNALI E RIVISTE	4.801.000,00		2.518.239,93		3.064.033,19	1.289.785,40		4.057.007,86		0,00
			312.000,00		223.350,40	305.218,70	522.059,40	9.166,14		232.516,54		594.761,56
			312.000,00		81.868,30		522.059,40	512.892,26		232.516,54		0,00
Art. 13020 / 12		ACQUISTO MODULISTICA, CARTA PER FOTOCOPIATRICI E ALTRO MATERIALE DI CONSUMO	329.000,00		114.368,71	227.597,95	116.514,75	30.992,79		145.361,50		198.662,41
			329.000,00		113.229,24		116.425,96	85.433,17	-88,79	145.361,50		0,00
Art. 13020 / 13		ABBONAMENTI TELEMATICI	200.000,00		66.917,71	161.084,79	44.809,02	37.672,41		104.590,12		100.616,98
			200.000,00		94.177,08		44.112,31	6.439,90	-696,71	104.590,12		0,00
Totale Capitolo		13020 ACQUISTO DI SOFTWARE, CANCELLERIA E MATERIALI DI CONSUMO	6.342.000,00	-7.000.000,00	2.687.396,89	5.494.911,44	3.765.506,51	1.852.075,13	-18.875,65	4.617.000,00	4.539.476,02	4.702.066,28
Art. 13021 / 00		SPESE PER LA FORMAZIONE AL PERSONALE DEGLI ENTI DEL SISTAN	5.642.000,00		2.807.514,55		3.746.630,86	1.894.551,73		4.539.476,02		5.162,82
							5.162,82			5.000,00		5.162,82
							5.162,82	5.162,82		5.000,00		5.162,82
Totale Capitolo		13021 SPESE PER LA FORMAZIONE AL PERSONALE DEGLI ENTI DEL SISTAN	5.642.000,00		2.807.514,55		3.746.630,86	1.894.551,73		4.539.476,02	5.000,00	5.162,82
Art. 13022 / 00		SPESE PER LA COMUNICAZIONE INTERNA	40.000,00			19.247,07	27.475,09	24.663,33		50.000,00		22.058,83
			28.000,00	-12.000,00	19.247,07		27.475,09	2.811,76		24.663,33		22.058,83
Totale Capitolo		13022 SPESE PER LA COMUNICAZIONE INTERNA	40.000,00	-12.000,00	19.247,07		27.475,09	24.663,33		50.000,00		22.058,83
Art. 13023 / 00		SPESE DI RAPPRESENTANZA	5.095,00		1.400,00		27.475,09	2.811,76		5.095,00		1.400,00
			5.095,00		1.400,00		155.328,50	141.175,70	-31.871,50	23.919,24	6.142.000,00	1.400,00
Totale Capitolo		13023 SPESE DI RAPPRESENTANZA	5.095,00		1.400,00		27.475,09	24.663,33	-31.871,50	23.919,24	6.142.000,00	1.400,00
Art. 13024 / 00		SERVIZI PER IL SOSTEGNO ALL'INNOVAZIONE E ALL'APPRENDIMENTO ORGANIZZATIVO	5.095,00		1.400,00		187.200,00	14.152,80		272.000,00		284.318,88
			250.000,00	-30.000,00	143.142,98		155.328,50	141.175,70	-31.871,50	23.919,24		284.318,88
Totale Capitolo		13024 SERVIZI PER IL SOSTEGNO ALL'INNOVAZIONE E ALL'APPRENDIMENTO ORGANIZZATIVO	250.000,00	-30.000,00	143.142,98		187.200,00	14.152,80		272.000,00		284.318,88
Art. 13030 / 00		UTENZE	220.000,00			152.909,42	155.328,50	141.175,70		272.000,00		284.318,88
							155.328,50	141.175,70	-31.871,50	23.919,24		284.318,88
							155.328,50	141.175,70	-31.871,50	23.919,24	6.142.000,00	1.400,00
Totale Capitolo		13024 SERVIZI PER IL SOSTEGNO ALL'INNOVAZIONE E ALL'APPRENDIMENTO ORGANIZZATIVO	220.000,00	-30.000,00	143.142,98		155.328,50	141.175,70	-31.871,50	23.919,24	6.142.000,00	1.400,00
Art. 13030 / 10		ENERGIA ELETTRICA	2.210.000,00		1.331.000,68	2.012.795,87	851.941,82	457.831,92		1.788.832,60		1.073.509,31
			2.210.000,00		681.795,19		848.546,04	391.714,12	-2.395,78	1.788.832,60		0,00
Art. 13030 / 11		RISCALDAMENTO E ACQUA	580.000,00		231.348,95	435.039,18	377.949,01	88.851,93		320.200,88		463.444,36
			580.000,00		203.690,23		348.606,06	259.754,13	-29.342,95	320.200,88		0,00
Art. 13030 / 12		POSTALI	641.000,00		178.869,14	202.533,33	468.126,91	170.000,00		348.869,14		321.791,10
			641.000,00		23.864,19		468.126,91	298.126,91		348.869,14		0,00
Art. 13030 / 13		CANONI E TRAFFICO FONIA E DATI	1.400.000,00		471.613,81	1.228.139,04	2.474.271,52	689.884,88		1.161.498,69		2.538.661,14
			1.400.000,00		756.525,23		2.472.020,79	1.782.135,91	-2.250,73	1.161.498,69		0,00

ISTITUTO NAZIONALE DI STATISTICA

Tav. 26

ENTE: ISTAT - Istituto Nazionale di Statistica

Rendiconto Finanziario Gestionale - Esercizio Finanziario 2014

USCITE

pag 125

Pag.7

Codice	Capitolo	Denominazione	Gestione di competenza				Gestione dei residui passivi			Gestione di cassa		Totale dei residui passivi al termine dell'esercizio
			Previsioni definitive / Iniziali	Variazioni in aumento / diminuzione	Pagate / Rimaste da pagare	Somme impegnate / Totale impegni	Differenze rispetto alle previsioni in +/-	Residui inizio esercizio / Totali	Pagati / Rimasti da pagare	Variazioni in +/-	Previsioni / Pagamenti	
Totale Capitolo	13030	UTENZE	4.831.000,00		2.212.832,58	3.878.507,42	4.172.289,26	1.406.568,73	2.731.731,07	6.142.000,00	3.619.401,31	4.397.405,91
Art. 13031 / 00		SPESE DI PUBBLICITA'	4.831.000,00		1.665.674,84		4.138.299,80	2.731.731,07	-33.989,46	3.619.401,31	-6.142.000,00	565.255,92
Art. 13031 / 10		PUBBLICITA' ISTITUZIONALE E PER GARE ED APPALTI	281.100,00		20.545,72	250.065,23	140.018,25	103.490,99		124.036,71		286.046,77
Art. 13031 / 20		SPESE DI PUBBLICITA' PER IL 6° CENSIMENTO GENERALE DELL'AGRICOLTURA	281.100,00		229.519,51		140.018,25	36.527,26		124.036,71	0,00	23.103,21
Art. 13031 / 22		SPESE DI PUBBLICITA' RELATIVE AL 9° CENSIMENTO GENERALE DELL'INDUSTRIA DEI SERVIZI E DELLE ISTITUZIONI NON-PROFIT	70.000,00		3.045,12	3.045,12	23.103,21	23.103,21		199.067,40	199.067,40	18.488,52
Totale Capitolo	13031	SPESE DI PUBBLICITA'	281.100,00		20.545,72	250.065,23	380.677,38	302.558,39	565.255,92	323.104,11	-565.255,92	307.638,50
Art. 13040 / 00		CONSULENZE	70.000,00		229.519,51	3.045,12	380.677,38	78.118,99	323.104,11	94.000,00		24.311,53
Totale Capitolo	13040	CONSULENZE	70.000,00		3.045,12	3.045,12	31.610,36	21.266,41	10.343,95	10.343,95		24.311,53
Art. 13050 / 00		LOCAZIONI E NOLEGGI	70.000,00		3.045,12	3.045,12	31.610,36	10.343,95	94.000,00	17.044.642,87		24.311,53
Art. 13050 / 10		LOCAZIONE DI IMMOBILI PER UFFICIO	11.000.000,00		8.028.505,90	9.381.357,78	8.669.238,23	78.782,96	8.107.288,86	8.107.288,86		8.765.051,85
Art. 13050 / 11		NOLI ED ESERCIZIO DI LABORATORIE ALTRE APPARECCHIATURE INFORMATICHE	11.000.000,00		1.352.851,88		7.480.982,93	7.402.199,97	-1.188.255,30	8.107.288,86	0,00	303.371,56
Art. 13050 / 12		NOLI DI MACCHINE D'UFFICIO E FOTOCOPIATRICI	600.000,00		85.536,57	325.696,18	161.642,87	98.430,92	183.967,49	183.967,49	0,00	68.491,68
Totale Capitolo	13050	LOCAZIONI E NOLEGGI	200.000,00		240.159,61	189.162,67	112.082,97	109.209,69	232.753,96	232.753,96	0,00	9.126.915,09
Art. 13051 / 00		SPESE PER CONCORSI	11.800.000,00		8.237.586,74	9.898.216,63	8.942.964,07	286.423,57	17.044.642,87	8.524.010,31	-17.044.642,87	169.941,18
Totale Capitolo	13051	SPESE PER CONCORSI	11.800.000,00		1.658.629,89	37.910,70	7.754.708,77	7.468.285,20	-1.188.255,30	8.524.010,31	-17.044.642,87	169.941,18
Art. 13060 / 00		PREMI DI ASSICURAZIONE	120.000,00		1.405,60		133.436,08		154.000,00	154.000,00		169.941,18
Totale Capitolo	13060	PREMI DI ASSICURAZIONE	120.000,00		36.505,10	37.910,70	133.436,08	133.436,08	154.000,00	154.000,00		169.941,18
Totale Capitolo	13060	PREMI DI ASSICURAZIONE	300.000,00		125.282,18	125.282,18	140.023,14	9.270,20	318.000,00	318.000,00		130.752,94
Totale Capitolo	13060	PREMI DI ASSICURAZIONE	300.000,00		125.282,18	125.282,18	140.023,14	9.270,20	318.000,00	318.000,00		130.752,94
Totale Capitolo	13060	PREMI DI ASSICURAZIONE	300.000,00		125.282,18	125.282,18	140.023,14	9.270,20	318.000,00	318.000,00		130.752,94

ISTITUTO NAZIONALE DI STATISTICA

Tav. 26

ENTE: ISTAT - Istituto Nazionale di Statistica

Rendiconto Finanziario Gestionale - Esercizio Finanziario 2014

USCITE

pag 126

Pag.8

Codice	Capitolo	Denominazione	Gestione di competenza				Gestione dei residui passivi			Gestione di cassa		Totale dei residui passivi al termine dell'esercizio
			Previsioni Iniziali / Definitive	Variazioni in aumento / diminuzione	Pagate / Rimaste da pagare	Somme impegnate Totali	Differenze rispetto alle previsioni in +/-	Residui inizio esercizio / Totali	Pagati / Rimasti da pagare	Variazioni in +/-	Previsioni / Pagamenti	
Art. 13070 / 00		SPESA PER PULIZIA E VIGILANZA										3.616.544,30
Art. 13070 / 10		SPESA PER LA PULIZIA DEI LOCALI	1.600.000,00		1.188.307,73	1.464.765,13	730.432,57	664.988,48			1.853.296,21	341.901,49
Art. 13070 / 12		SPESA PER LA VIGILANZA ALLE SEDI	1.600.000,00		276.457,40	-135.234,87	730.432,57	65.444,09			1.853.296,21	0,00
Totale Capitolo			1.600.000,00		655.471,79	1.480.295,76	612.755,88	491.827,69			1.147.099,48	955.952,16
Art. 13080 / 00		SPESA DI SPEDIZIONE, TRASPORTO E FACCHINAGGIO	1.600.000,00		834.823,97	-109.704,24	612.755,88	121.128,19			1.147.099,48	0,00
Totale Capitolo			3.200.000,00		1.843.779,52	2.955.060,89	1.343.188,45	1.156.616,17			3.616.544,30	1.287.853,65
Art. 13080 / 00		SPESA DI SPEDIZIONE, TRASPORTO E FACCHINAGGIO	1.600.000,00		1.111.281,37	-244.939,11	1.343.188,45	186.572,28			3.000.395,69	-3.616.544,30
Totale Capitolo			1.600.000,00		708.718,11	1.209.914,43	1.817.152,99	273.215,70			1.467.000,00	2.001.714,90
Art. 13081 / 00		SPESA PER L'ESERCIZIO E IL NOLEGGIO DI AUTOVETTURE	1.600.000,00		501.196,32	-390.085,57	1.773.734,28	1.500.518,58			981.933,81	2.001.714,90
Totale Capitolo			1.600.000,00		708.718,11	1.209.914,43	1.817.152,99	273.215,70			1.467.000,00	2.001.714,90
Art. 13081 / 00		SPESA PER L'ESERCIZIO E IL NOLEGGIO DI AUTOVETTURE	1.600.000,00		501.196,32	-390.085,57	1.773.734,28	1.500.518,58			981.933,81	2.001.714,90
Totale Capitolo			53.913,00		25.224,93	39.482,71	8.835,81	8.835,81			39.623,57	14.257,78
Art. 13090 / 00		ACQUISTO DI BENI E PRESTAZIONI DI SERVIZI NON CLASSIFICABILI ALTROVE	39.536,57		14.376,43	-53,86	8.835,81	8.835,81			34.060,74	14.257,78
Totale Capitolo			53.913,00		25.224,93	39.482,71	8.835,81	8.835,81			39.623,57	14.257,78
Art. 13090 / 00		ACQUISTO DI BENI E PRESTAZIONI DI SERVIZI NON CLASSIFICABILI ALTROVE	500.000,00		210.777,53	415.217,42	560.228,02	209.936,24			597.000,00	553.805,86
Totale Capitolo			480.000,00		204.439,89	-64.782,58	559.302,21	349.365,97			420.713,77	553.805,86
Art. 16040 / 00		INTERESSI PASSIVI, ONERI FINANZIARI E TRIBUTARI	500.000,00		210.777,53	415.217,42	560.228,02	209.936,24			597.000,00	553.805,86
Totale Categoria			480.000,00		204.439,89	-64.782,58	559.302,21	349.365,97			420.713,77	553.805,86
Art. 16060 / 00		IMPOSTE, TASSE E TRIBUTI VARI	31.942.241,00		16.974.920,33	26.051.824,80	23.083.701,96	6.470.764,96			37.710.260,88	24.298.512,44
Totale Categoria			31.185.864,57		9.076.904,47	-5.134.039,77	21.692.372,83	15.221.607,97			23.445.685,29	-36.076.688,06
Art. 16040 / 00		SPESA PER COMMISSIONI BANCARIE E INTERESSI PASSIVI	30.100,00		1.857,02	5.669,30	3.881,12	3.881,12			31.000,00	7.693,40
Totale Capitolo			30.100,00		3.812,28	-24.430,70	3.881,12	3.881,12			1.857,02	7.693,40
Art. 16060 / 00		IMPOSTE, TASSE E TRIBUTI VARI	30.100,00		1.857,02	5.669,30	3.881,12	3.881,12			1.857,02	7.693,40
Totale Categoria			60.000,00		35.398,00	35.398,00	11.272,70	8.277,45			35.398,00	8.277,45
Art. 16060 / 10		IMPOSTE SUL REDDITO DELL'ESERCIZIO (IRE)	60.000,00				11.272,70	8.277,45			35.398,00	8.277,45
Art. 16060 / 20		TASSE E TRIBUTI VARI (ICI, TARSU, BOLLI)	1.500.000,00		803.330,13	850.679,84	81.153,32	19.964,84			823.294,97	108.538,19
Totale Categoria			1.560.000,00		838.728,13	886.077,84	103.629,64	19.964,84			1.637.667,98	11.203,62
Art. 16060 / 00		IMPOSTE, TASSE E TRIBUTI VARI	1.560.000,00		47.349,71	886.077,84	103.629,64	19.964,84			1.637.667,98	11.203,62
Totale Categoria			1.560.000,00		47.349,71	886.077,84	103.629,64	19.964,84			1.637.667,98	11.203,62
Art. 16060 / 10		IMPOSTE SUL REDDITO DELL'ESERCIZIO (IRE)	60.000,00		35.398,00	35.398,00	11.272,70	8.277,45			35.398,00	8.277,45
Art. 16060 / 20		TASSE E TRIBUTI VARI (ICI, TARSU, BOLLI)	1.500.000,00		803.330,13	850.679,84	81.153,32	19.964,84			823.294,97	108.538,19
Totale Categoria			1.560.000,00		838.728,13	886.077,84	103.629,64	19.964,84			1.637.667,98	11.203,62
Art. 16060 / 00		IMPOSTE, TASSE E TRIBUTI VARI	1.560.000,00		47.349,71	886.077,84	103.629,64	19.964,84			1.637.667,98	11.203,62
Totale Categoria			1.560.000,00		47.349,71	886.077,84	103.629,64	19.964,84			1.637.667,98	11.203,62

ISTITUTO NAZIONALE DI STATISTICA

Tav. 26

ENTE: ISTAT- Istituto Nazionale di Statistica

Rendiconto Finanziario Gestionale - Esercizio Finanziario 2014

pag 127

USCITE

Pag.9

Codice	Capitolo	Denominazione	Gestione di competenza				Gestione dei residui passivi			Gestione di cassa		Totale dei residui passivi al termine dell'esercizio	
			Previsioni Iniziali / Definitive	Variazioni in aumento / diminuzione	Pagate / Rimaste da pagare	Somme impegnate Totali	Differenze rispetto alle previsioni in +/-	Residui inizio esercizio / Totali	Pagati / Rimasti da pagare	Variazioni in +/-	Previsioni / Pagamenti		Differenze rispetto alle previsioni in +/-
Totale Categoria	1 1 0060		1.590.100,00		840.585,15	891.747,14		107.510,76	19.964,84		1.668.867,38	858.692,97	135.712,66
Categoria 1 1 0080		SPESE NON CLASSIFICABILI IN ALTRE VOCI	1.590.100,00		51.161,99			104.515,51	84.550,87		860.549,99	-1.667.010,36	
Art. 18010 / 00		SPESE PER ONERI VARI STRAORDINARI	400.000,00		87.943,26						400.000,00		
Art. 18020 / 00		FONDO DI RISERVA	400.000,00			87.943,26					87.943,26		
Totale Capitolo		18010 SPESE PER ONERI VARI STRAORDINARI	400.000,00		87.943,26	87.943,26					400.000,00		
Art. 18030 / 00		FONDO DI RISERVA	9.000.000,00								3.026.507,00		
Totale Capitolo		18020 FONDO DI RISERVA	9.000.000,00								3.026.507,00		
Art. 18030 / 00		SPESE LEGALI	3.026.507,00	-5.973.493,00	52.131,98						350.000,00		
Art. 18040 / 00		ONERI DERIVANTI DA DISPOSIZIONI DI FINANZA PUBBLICA	350.000,00		52.131,98	52.131,98					52.131,98		
Totale Capitolo		18030 SPESE LEGALI	350.000,00		52.131,98	52.131,98					350.000,00		
Art. 18040 / 00		ONERI DERIVANTI DA DISPOSIZIONI DI FINANZA PUBBLICA	2.300.000,00	14.376,43	2.178.539,95	2.194.159,04		700.335,39	700.335,39		2.314.376,43	564.498,91	15.619,09
Art. 18060 / 00		POSTE CORRETTIVE E COMPENSATIVE DI ENTRATE E RESTITUZIONI E RIMBORSI DIVERSI	2.314.376,43		15.619,09			700.335,39	700.335,39		2.878.875,34	0,00	
Totale Capitolo		18040 ONERI DERIVANTI DA DISPOSIZIONI DI FINANZA PUBBLICA	2.300.000,00	14.376,43	2.178.539,95	2.194.159,04		700.335,39	700.335,39		2.314.376,43	564.498,91	15.619,09
Art. 18060 / 00		POSTE CORRETTIVE E COMPENSATIVE DI ENTRATE E RESTITUZIONI E RIMBORSI DIVERSI	2.314.376,43		15.619,09			700.335,39	700.335,39		2.878.875,34	0,00	
Totale Capitolo		18060 POSTE CORRETTIVE E COMPENSATIVE DI ENTRATE E RESTITUZIONI E RIMBORSI DIVERSI	10.000,00		6.630,70	6.630,70					10.000,00		
Art. 18060 / 00		POSTE CORRETTIVE E COMPENSATIVE DI ENTRATE E RESTITUZIONI E RIMBORSI DIVERSI	10.000,00		6.630,70	6.630,70					6.630,70		
Totale Capitolo		18060 POSTE CORRETTIVE E COMPENSATIVE DI ENTRATE E RESTITUZIONI E RIMBORSI DIVERSI	10.000,00		6.630,70	6.630,70					10.000,00		
Totale Categoria		1 1 0080	12.060.000,00	14.376,43	2.325.245,89	2.340.864,98		700.335,39	700.335,39		6.100.883,43	564.498,91	15.619,09
Totale Unità		1 1	165.261.337,00	-5.973.493,00	15.619,09			66.003.407,63	12.475.190,33		175.109.556,79	-3.639.801,06	78.184.389,84
Unità 1 2		SPESE per interventi	158.595.844,00	-7.891.944,43	26.760.599,06			63.898.981,11	51.423.790,78		133.175.326,12	-1.602.698.146,42	
Categoria 1 2 0010		SPESE PER LA RACCOLTA, L'ELABORAZIONE E LA DIFFUSIONE DEI DATI STATISTICI	17.600.000,00		7.907.450,41	16.400.844,08		10.779.367,95	6.383.000,19		14.290.450,60	0,00	12.889.761,43
Art. 21010 / 00		SPESE PER LA RACCOLTA E PRIMA ELABORAZIONE DEI DATI A CURA DI ENTI PUBBLICI E PRIVATI	17.543.107,28	-56.892,72	8.493.393,67			10.779.367,95	4.396.367,76		14.290.450,60	0,00	5.214.417,38
Art. 21010 / 10		INDAGINI DEMO-SOCIALI	4.600.000,00		1.461.371,18	4.599.898,58		3.762.599,82	1.686.809,84		3.148.181,02	0,00	0,00
Art. 21010 / 20		INDAGINI ECONOMICHE	4.600.000,00		3.138.627,40			3.762.599,82	2.075.789,98		3.148.181,02	0,00	0,00

ISTITUTO NAZIONALE DI STATISTICA

Tab. 26

ENTE: ISTAT- Istituto Nazionale di Statistica

Rendiconto Finanziario Gestionale - Esercizio Finanziario 2014

USCITE

pag 128

Pag.10

Codice	Capitolo	Denominazione	Gestione di competenza				Gestione dei residui passivi			Gestione di cassa	Totale dei residui passivi al termine dell'esercizio	
			Previsioni		Somme impegnate		Residui inizio esercizio / Totali	Pagati / Rimasti da pagare	Variazioni in + / -			Previsioni / Pagamenti
			Iniziali / Definitive	Variazioni in aumento / diminuzione	Pagate / Rimaste da pagare	Totale impegni						
Art. 21010 / 30		ELABORAZIONE E REGISTRAZIONE DATI ALL'ESTERNO	1.016.000,00		16.565,38	613.537,71	1.052.193,98	417.057,98		433.623,36	1.074.462,61	
			1.016.000,00		586.872,33		894.548,26	477.490,28		433.623,36	0,00	
Art. 21010 / 40		REGISTRI STATISTICI E ARCHIVI AMMINISTRATIVI	600.000,00	300.000,00	253.456,37	637.122,55	200.277,49	200.277,49		453.733,86	383.666,18	
			900.000,00		383.666,18		200.277,49			453.733,86	0,00	
Art. 21010 / 50		ACQUISIZIONI PER ANALISI TERRITORIALI E TRASVERSALI	100.000,00									
			100.000,00			-100.000,00						
Totale Capitolo		21010 SPESE PER LA RACCOLTA E PRIMA ELABORAZIONE DEI DATI A CURA DI ENTI PUBBLICI E PRIVATI	23.916.000,00	300.000,00	9.638.843,34	22.251.502,92	15.794.439,24	8.687.145,50		21.708.000,00	18.325.988,84	
Art. 21020 / 00		SPESE CONNESSE A PROGETTI FINANZIARI	24.159.107,28	-56.892,72	12.612.659,58	-1.907.604,36	15.636.793,52	6.949.648,02	-157.646,72	18.325.988,84	-21.708.000,00	
			5.300.000,00	1.696.731,00	1.050.831,91	2.469.149,29	6.764.965,64	1.449.848,27		6.363.323,10	5.002.517,12	
			5.280.000,00	-1.716.731,00	1.418.317,38		5.034.048,01	3.584.199,74	-1.730.917,63	2.500.690,18		
Totale Capitolo		21020 SPESE CONNESSE A PROGETTI FINANZIARI	5.300.000,00	1.696.731,00	1.050.831,91	2.469.149,29	6.764.965,64	1.449.848,27		6.363.323,10	5.002.517,12	
Art. 21030 / 00		SPESE DI STAMPA E CATALOGAZIONE	5.280.000,00	-1.716.731,00	1.418.317,38	-2.810.850,71	5.034.048,01	3.584.199,74	-1.730.917,63	2.500.690,18	1.464.742,91	
Art. 21030 / 10		MODELLI STATISTICI	926.000,00	136.007,96	305.699,29	536.455,50	792.812,44	251.894,83		557.594,12	614.040,21	
			926.000,00	-136.007,96	230.756,21	-389.544,50	635.178,83	383.284,00	-157.633,61	557.594,12	0,00	
Art. 21030 / 20		EDITORIA CARTACEA E SU SUPPORTO INFORMATICO	90.000,00	12.000,00	73.560,00		158.896,67	34.527,37		34.527,37	197.949,30	
			102.000,00		73.560,00		158.896,67	124.389,30		34.527,37	0,00	
Art. 21030 / 30		CATALOGAZIONE E GESTIONE MODELLI STATISTICI					4.117,53				4.117,53	
							4.117,53	4.117,53				
Totale Capitolo		21030 SPESE DI STAMPA E CATALOGAZIONE	1.016.000,00	148.007,96	305.699,29	610.035,50	955.826,64	286.422,20		1.464.742,91	592.121,49	
Art. 21040 / 00		STAMPA E SPEDIZIONE MODELLI STATISTICI TRAMITE SERVIZIO PEIE	1.028.000,00	-136.007,96	304.336,21	-417.964,50	798.193,03	511.770,83	-157.633,61	592.121,49	-1.464.742,91	
			2.070.000,00	56.892,72			7.352.213,69	398.213,87		5.435.784,84	6.789.181,10	
			1.826.892,72	-300.000,00		-1.826.892,72	7.187.394,97	6.789.181,10	-164.818,72	398.213,87		
Totale Capitolo		21040 STAMPA E SPEDIZIONE MODELLI STATISTICI TRAMITE SERVIZIO PEIE	2.070.000,00	56.892,72		-1.826.892,72	7.352.213,69	398.213,87		5.435.784,84	6.789.181,10	
Art. 21050 / 00		SPESE PER COLLABORAZIONI ESTERNE PER LE INDAGINI STATISTICHE	1.826.892,72	-300.000,00		-1.826.892,72	7.187.394,97	6.789.181,10	-164.818,72	398.213,87		
							1.172.883,62			94.000,00	1.172.883,62	
							1.172.883,62	1.172.883,62				
Totale Capitolo		21050 SPESE PER COLLABORAZIONI ESTERNE PER LE INDAGINI STATISTICHE					1.172.883,62			94.000,00	1.172.883,62	
Art. 21060 / 00		SPESE PER SPEDIZIONE E TRASPORTO DEI MODELLI STAT	350.000,00		74.216,77	181.771,51	177.756,60	155.187,34		280.000,00	130.126,00	
			350.000,00		107.554,74		177.756,60	22.571,26		229.404,11		
							177.756,60	155.187,34		280.000,00		
Totale Capitolo		21060 SPESE PER LA SPEDIZIONE E TRASPORTO DEI MODELLI STATISTICI	350.000,00		74.216,77	181.771,51	177.756,60	155.187,34		280.000,00	130.126,00	
Totale Capitolo		21000 SPESE PER LA SPEDIZIONE E TRASPORTO DEI MODELLI STATISTICI	32.652.000,00	2.201.631,68	11.069.591,31	25.512.459,22	32.218.087,43	10.976.817,18		35.345.850,85	18.918.110,33	
Totale Categoria		1 2 0010	32.644.000,00	-2.209.631,68	14.442.867,91	-7.131.540,78	30.007.071,75	19.030.254,57	-2.211.015,68	22.046.408,49	-32.217.852,69	

ISTITUTO NAZIONALE DI STATISTICA

Tav. 26

ENTE: ISTAT- Istituto Nazionale di Statistica

Rendiconto Finanziario Gestionale - Esercizio Finanziario 2014

USCITE

pag 129

Pag.11

Codice	Denominazione	Gestione di competenza					Gestione dei residui passivi			Gestione di cassa		Totale dei residui passivi al termine dell'esercizio
		Previsioni definitive	Variazioni in aumento / diminuzione	Pagate / Rimanse da pagare	Totale Impegni	Differenze rispetto alle previsioni in + / -	Residui inizio esercizio / Totali	Pagati / Rimanse da pagare	Variazioni in + / -	Previsioni / Pagamenti	Differenze rispetto alle previsioni in + / -	
Categoria 1 2 0020												
SPESE PER LA PROMOZIONE DELLA DIFFUSIONE DEI PRODOTTI E DELL'IMMAGINE DELL'ISTITUTO												
Art. 22010 / 00	SPESE PER LA PARTECIPAZIONE AD ESPOSIZIONI, MOSTRE E FIERE											
		6.000,00				4.299,79	3.963,79			5.000,00		336,00
		6.000,00				4.299,79	336,00			3.963,79		
Totale Capitolo	22010 SPESE PER LA PARTECIPAZIONE AD ESPOSIZIONI, MOSTRE E FIERE	6.000,00				4.299,79	3.963,79			5.000,00		336,00
Art. 22011 / 00	CONFERENZA NAZIONALE DI STATISTICA E ORGANIZZAZIONE DI CONVEGNI DA PARTE DELL'ISTITUTO											
		450.000,00		10.679,27	431.939,56	188.483,16	59.431,17			370.353,13		529.191,21
		450.000,00		421.280,29	431.939,56	167.362,09	107.930,92		-21.121,07	70.110,44		
Totale Capitolo	22011 CONFERENZA NAZIONALE DI STATISTICA E ORGANIZZAZIONE DI CONVEGNI DA PARTE DELL'ISTITUTO	450.000,00		10.679,27	431.939,56	188.483,16	59.431,17			370.353,13		529.191,21
Art. 22020 / 00	SPESE PER LO SVILUPPO DEL SISTAN											
		8.500,00		8.271,47	8.271,47	8.271,47	2.580,13			7.000,00		13.962,81
		8.500,00		8.271,47	8.271,47	8.271,47	2.580,13			7.000,00		
Totale Capitolo	22020 SPESE PER LO SVILUPPO DEL SISTAN	8.500,00		8.271,47	8.271,47	8.271,47	2.580,13			7.000,00		13.962,81
Art. 22030 / 00	CONTRIBUTI E QUOTE DI PARTECIPAZIONE E ASSOCIAZIONE AD ISTITUTI, ENTI, ECC.											
		40.000,00		15.416,13	40.000,00	8.390,30	5.691,34			40.000,00		27.909,17
		40.000,00		24.583,87	40.000,00	8.390,30	5.065,00			40.000,00		
Totale Capitolo	22030 CONTRIBUTI E QUOTE DI PARTECIPAZIONE E ASSOCIAZIONE AD ISTITUTI, ENTI, ECC.	40.000,00		15.416,13	40.000,00	8.390,30	5.691,34			40.000,00		27.909,17
Totale Categoria	1 2 0020	504.500,00		26.095,40	480.211,03	209.444,72	71.040,09			422.353,13		571.399,19
		504.500,00		454.115,63	480.211,03	188.323,65	117.283,56		-21.121,07	97.135,49		
Categoria 1 2 0040												
SPESE RELATIVE AI CENSIMENTI												
Art. 24060 / 00	SPESE RELATIVE AL 6° CENSIMENTO GENERALE DELL'AGRICOLTURA											
						5.907.008,84	158.056,39			1.699.000,00		5.748.952,45
						5.907.008,84	158.056,39			1.699.000,00		
Totale Capitolo	24060 SPESE RELATIVE AL 6° CENSIMENTO GENERALE DELL'AGRICOLTURA					5.907.008,84	158.056,39			1.699.000,00		5.748.952,45
Art. 24070 / 00	SPESE RELATIVE AL 15° CENSIMENTO GENERALE DELLA POPOLAZIONE E DELLE ABITAZIONI											
						46.180.391,76	31.601.590,54			24.333.575,22		31.601.590,54
						46.180.391,76	31.601.590,54			24.333.575,22		
Totale Capitolo	24070 SPESE RELATIVE AL 15° CENSIMENTO GENERALE DELLA POPOLAZIONE E DELLE ABITAZIONI					46.180.391,76	31.601.590,54			24.333.575,22		31.601.590,54
Art. 24080 / 00	SPESE RELATIVE AL 9° CENSIMENTO GENERALE DELL'INDUSTRIA, DEI SERVIZI E DEL CENSIMENTO DELLE ISTITUZIONI NON-PROFIT											
						5.236.888,22	2.719.682,94			4.017.000,00		2.517.205,28
						5.236.888,22	2.719.682,94			4.017.000,00		
Totale Capitolo	24080 SPESE RELATIVE AL 9° CENSIMENTO GENERALE DELL'INDUSTRIA, DEI SERVIZI E DEL CENSIMENTO DELLE ISTITUZIONI NON-PROFIT					5.236.888,22	2.719.682,94			4.017.000,00		2.517.205,28

ISTITUTO NAZIONALE DI STATISTICA

Tav. 26

ENTE: ISTAT- Istituto Nazionale di Statistica

Rendiconto Finanziario Gestionale - Esercizio Finanziario 2014

USCITE

pag 130

Pag.12

Codice	Capitolo	Denominazione	Gestione di competenza				Gestione dei residui passivi			Gestione di cassa		Totale dei residui passivi al termine dell'esercizio
			Previsioni	Somme Impegnate		Differenze rispetto alle previsioni in +/-	Residui inizio esercizio / Totali	Pagati da Rimasti da pagare	Variazioni in +/-	Previsioni / Pagamenti	Differenze rispetto alle previsioni in +/-	
			Iniziali / Definitive	Variazioni in aumento / diminuzione	Pagate / Rimaste da pagare	Totale Impegni						
Art. 24090 / 00		SPESA RELATIVA AL CENSIMENTO PERMANENTE E ANNCSU	12.368.584,24	12.368.584,24	12.368.584,24	12.368.584,24	87.337.015,76	77.621,31	14.900.000,00		99.627.978,69	
Totale Capitolo		24090 SPESE RELATIVE AL CENSIMENTO PERMANENTE E ANNCSU	12.368.584,24	12.368.584,24	12.368.584,24	12.368.584,24	87.337.015,76	77.621,31	14.900.000,00		99.627.978,69	
Totale Categoria		1 2 0040	12.368.584,24	12.368.584,24	12.368.584,24	12.368.584,24	144.661.304,58	17.534.161,86	44.949.575,22		139.495.726,96	
Categoria 1 2 0060		SPESA RELATIVE AD INDAGINI FINANZIARIE CON ASSEGNAZIONE A SPECIFICA DESTINAZIONE										
Art. 26010 / 00		SPESA RELATIVE AD INDAGINI FINANZIARIE CON ASSEGNAZIONI A SPECIFICA DESTINAZIONE					5.911.477,63	484.802,60	3.934.000,00		5.408.942,71	
Totale Capitolo		26010 SPESE RELATIVE AD INDAGINI FINANZIARIE CON ASSEGNAZIONI A SPECIFICA DESTINAZIONE					5.911.477,63	484.802,60	3.934.000,00		5.408.942,71	
Totale Categoria		1 2 0060					5.911.477,63	484.802,60	3.934.000,00		5.408.942,71	
Totale Unità		1 2	33.156.500,00	14.570.215,92	11.095.686,71	38.361.254,49	183.000.314,36	29.066.821,73	484.802,60		176.949.191,34	
Totale Titolo I		Spese Correnti	45.517.084,24	-2.209.631,68	27.265.567,78	131.795.822,50	180.750.445,29	151.683.623,66	40.162.508,44	-63.407.381,09	257.133.561,18	
			198.417.837,00	15.796.667,35	131.795.822,50	185.821.969,34	249.003.721,99	41.542,012,06	259.761.335,99	137.682.026,08	257.133.561,18	
			204.112.928,24	-10.101.576,11	54.026.166,84		244.649.428,40	203.107.414,34	173.337.834,56	-224.105.527,51		
TITOLO II		Spese per investimenti										
Art. 61010 / 00		ACQUISIZIONE DI HARDWARE E ALTRE APPARECCHIATURE INFORMATICHE	1.200.000,00	200.000,00	248.154,96	1.331.988,21	1.006.440,48	399.830,12	1.418.000,00		1.659.576,84	
Totale Capitolo		61010 ACQUISIZIONE DI HARDWARE E ALTRE APPARECCHIATURE INFORMATICHE	1.200.000,00	200.000,00	248.154,96	1.331.988,21	1.006.440,48	399.830,12	1.418.000,00		1.659.576,84	
Art. 61020 / 00		ACQUISIZIONE DI HARDWARE E ALTRE APPARECCHIATURE INFORMATICHE PER PROGETTI FINANZIARI	160.000,00	106.745,00	1.425,00	84.065,00	975.573,71	575.743,69	647.985,08		140.299,29	
Totale Capitolo		61020 ACQUISIZIONE DI HARDWARE E ALTRE APPARECCHIATURE INFORMATICHE PER PROGETTI FINANZIARI	160.000,00	106.745,00	1.425,00	84.065,00	975.573,71	575.743,69	647.985,08		140.299,29	
Art. 61030 / 00		ACQUISIZIONE DI PRODOTTI SOFTWARE DI BASE E LICENZE A TEMPO INDETERMINATO	905.000,00	500.000,00	245.558,96	1.197.035,91	2.247.220,18	1.603.332,01	2.227.000,00		1.565.377,62	
Totale Capitolo		61030 ACQUISIZIONE DI PRODOTTI SOFTWARE DI BASE E LICENZE A TEMPO INDETERMINATO	905.000,00	500.000,00	245.558,96	1.197.035,91	2.247.220,18	1.603.332,01	2.227.000,00		1.565.377,62	
Art. 61040 / 00		ACQUISIZIONE DI PRODOTTI SOFTWARE DI BASE E LICENZE A TEMPO INDETERMINATO	1.405.000,00	500.000,00	951.476,95	1.197.035,91	2.217.232,68	613.900,67	1.848.890,97		1.565.377,62	
Totale Capitolo		61040 ACQUISIZIONE DI PRODOTTI SOFTWARE DI BASE E LICENZE A TEMPO INDETERMINATO	1.405.000,00	500.000,00	951.476,95	1.197.035,91	2.217.232,68	613.900,67	1.848.890,97		1.565.377,62	
Totale Categoria		2 6 0070	2.265.000,00	806.745,00	495.138,92	2.613.089,12	3.333.652,86	2.024.989,04	3.795.159,70		3.365.253,75	
Categoria 2 6 0020		ACQUISIZIONE DI RISORSE STRUMENTALI PER I CENSIMENTI										
			2.975.000,00	-96.745,00	2.117.950,20		3.272.292,59	1.247.303,55	2.520.127,96		3.365.253,75	

ISTITUTO NAZIONALE DI STATISTICA

Tav. 26

ENTE: ISTAT- Istituto Nazionale di Statistica

Rendiconto Finanziario Gestionale - Esercizio Finanziario 2014

USCITE

pag 131

Pag.13

Codice	Capitolo	Denominazione	Gestione di competenza				Gestione dei residui passivi			Gestione di cassa		Totale dei residui passivi al termine dell'esercizio
			Previsioni		Somme impegnate		Residui inizio esercizio / Totali	Pagati / Rimasti da pagare	Variazioni in +/-	Previsioni / Pagamenti	Differenze rispetto alle previsioni in +/-	
			Iniziali / Definitive	Variazioni in aumento / diminuzione	Pagate / Rimaste da pagare	Totale impegni						
Art. 62060 / 00		SPESA PER L'ACQUISIZIONE DI MOBILI, ARREDI E RISORSE INFORMATICHE PER IL 6° CENSIMENTO GENERALE DELL'AGRICOLTURA					25.123,99					25.123,99
Totale Capitolo						25.123,99						25.123,99
Art. 62070 / 00		62060 SPESE PER L'ACQUISIZIONE DI MOBILI, ARREDI E RISORSE INFORMATICHE PER IL 6° CENSIMENTO GENERALE DELL'AGRICOLTURA SPESA PER L'ACQUISIZIONE DI MOBILI, ARREDI E RISORSE INFORMATICHE PER IL 15° CENSIMENTO GENERALE DELLA POPOLAZIONE E DELLE ABITAZIONI					1.324,50					1.324,50
Totale Capitolo						1.324,50						1.324,50
Art. 62090 / 00		62070 SPESE PER L'ACQUISIZIONE DI MOBILI, ARREDI E RISORSE INFORMATICHE PER IL 15° CENSIMENTO GENERALE DELLA POPOLAZIONE E DELLE ABITAZIONI					5.000.000,00					5.000.000,00
Totale Capitolo						5.000.000,00						5.000.000,00
Totale Categoria						5.000.000,00						5.000.000,00
Art. 63010 / 00		62090 SPESE PER L'ACQ. DI MOBILI, ARREDI E RIS. INFORMATICHE PER IL CENSIMENTO PERMANENTE E ANNCSSU 2 6 0020					5.000.000,00					5.000.000,00
Totale Capitolo						5.000.000,00						5.000.000,00
Art. 63030 / 00		63010 ACQUISIZIONE DI IMPIANTI, ATTREZZATURE, MACCHINARI					310.975,86					310.975,86
Totale Capitolo						310.975,86						310.975,86
Art. 63030 / 00		63010 ACQUISIZIONE DI IMPIANTI, ATTREZZATURE, MACCHINARI ACQUISIZIONE DI BENI MOBILI E ARREDI					42.480,98					42.480,98
Totale Capitolo						42.480,98						42.480,98
Art. 63035 / 00		63030 ACQUISIZIONE DI BENI MOBILI E ARREDI ACQUIS. MOBILI E ARR. E ALTRE IMM. MAT. PROG.FINANZI					33.050,99					33.050,99
Totale Capitolo						33.050,99						33.050,99
Art. 63050 / 00		63035 ACQUISIZIONI MOBILI E ARREDI E ALTRE IMMOBILIZZAZIONI MATERIALI CONNESSE A PROGETTI FINANZIARI ACQUISIZIONE DI MACCHINE D'UFFICIO					360,18					360,18
Totale Capitolo						360,18						360,18
Art. 63050 / 00		63050 ACQUISIZIONE DI MACCHINE D'UFFICIO					360,17					360,17
Totale Capitolo						360,17						360,17
Totale Categoria						360,17						360,17
Totale Categoria						360,17						360,17

ISTITUTO NAZIONALE DI STATISTICA

Tav. 26

ENTE: ISTAT - Istituto Nazionale di Statistica

Rendiconto Finanziario Gestionale - Esercizio Finanziario 2014

USCITE

pag 132

Pag.14

Codice	Capitolo	Denominazione	Gestione di competenza				Gestione dei residui passivi			Gestione di cassa		Totale dei residui passivi al termine dell'esercizio		
			Previsioni Iniziali / Definitive	Variazioni in aumento / diminuzione	Pagate / Rimaste da pagare	Totale Impegni	Differenze rispetto alle previsioni in +/-	Residui inizio esercizio / Totali	Pagati / Rimasti da pagare	Variazioni in +/-	Previsioni / Pagamenti		Differenze rispetto alle previsioni in +/-	
Art. 63060 / 00		MANUTENZIONE STRAORDINARIA IMMOBILI, IMPIANTI, ATTREZZATURE, MACCHINARI												
Art. 63060 / 10		MANUTENZIONE STRAORDINARIA IMMOBILI DI PROPRIETA'	2.680.000,00		12.767,52	2.373.854,26	7.149.147,85	366.752,85				379.520,37	9.089.709,49	
Art. 63060 / 20		MANUTENZIONE STRAORDINARIA IMPIANTI, ATTREZZATURE, IMACCHINARI	2.680.000,00		2.361.086,74		7.105.375,60	6.738.622,75	-43.772,25			379.520,37	0,00	
			876.000,00		845,91	79.000,04	2.342.213,55	27.127,60				27.973,51	2.167.480,43	
			876.000,00		78.154,13		2.116.453,90	2.089.326,30	-225.759,65			27.973,51	0,00	
Totale Capitolo		63060. MANUTENZIONE STRAORDINARIA IMMOBILI, IMPIANTI, ATTREZZATURE, MACCHINARI	3.556.000,00		13.613,43	2.452.854,30	9.491.361,40	393.880,45				7.456.000,00	407.493,88	11.267.189,92
Art. 63070 / 00		ATTIVITA' PRELIMINARE ALLA REALIZZAZIONE DELLA SEDE UNICA	3.556.000,00		2.439.240,87		9.221.829,50	8.827.949,05	-269.531,90			407.493,88	-7.456.000,00	12.111,66
							12.111,66	12.111,66						
Totale Capitolo		63070. ATTIVITA' PRELIMINARE ALLA REALIZZAZIONE DELLA SEDE UNICA					12.111,66	12.111,66						12.111,66
Totale Categoria		2 6 0030	3.786.346,00	60.000,00	18.149,51	2.670.056,72	9.857.290,08	419.890,24				7.735.000,00	407.854,05	11.810.345,16
Totale Unità		2 6	3.776.346,00	-70.000,00	2.651.907,21	-1.106.289,28	9.578.328,19	9.158.437,95	-278.961,89			438.039,75	-7.704.814,30	20.202.047,40
			6.051.346,00	865.745,00	513.288,43	5.283.145,84	18.217.391,43	2.444.879,28				11.530.159,70	407.854,05	20.202.047,40
			6.751.346,00	-166.745,00	4.769.857,41	-1.468.200,16	17.877.069,27	15.432.189,99	-340.322,16			2.958.167,71	-8.979.846,04	
Unità 2 7		Altre spese in conto capitale												
Categoria 2 7 0010		INDENNITA' AL PERSONALE CESSATO DAL SERVIZIO	8.000.000,00		1.264.488,85	8.000.000,00	18.934.572,85	3.012.774,03				14.552.000,00	22.657.309,97	
Art. 71010 / 00		INDENNITA' AL PERSONALE CESSATO DAL SERVIZIO	8.000.000,00		6.735.511,15		18.934.572,85	15.921.798,82				4.277.262,88		
Totale Capitolo		71010. INDENNITA' AL PERSONALE CESSATO DAL SERVIZIO	8.000.000,00		1.264.488,85	8.000.000,00	18.934.572,85	3.012.774,03				14.552.000,00	22.657.309,97	
Totale Categoria		2 7 0010	8.000.000,00		6.735.511,15	8.000.000,00	18.934.572,85	15.921.798,82				14.552.000,00	22.657.309,97	
Totale Unità		2 7	8.000.000,00		6.735.511,15	8.000.000,00	18.934.572,85	15.921.798,82				14.552.000,00	22.657.309,97	
Unità 2 8		Estinzione di mutui, anticipazioni e debiti diversi												
Categoria 2 8 0010		ESTINZIONE DEBITI DIVERSI	500.000,00									500.000,00		
Art. 81010 / 00		OBBLIGAZIONI INERENTI A RESIDUI PERENTI	500.000,00											
Totale Capitolo		81010. OBBLIGAZIONI INERENTI A RESIDUI PERENTI	500.000,00									500.000,00	500.000,00	
Totale Categoria		2 8 0010	500.000,00									500.000,00	500.000,00	
Totale Unità		2 8	500.000,00									500.000,00	500.000,00	

ISTITUTO NAZIONALE DI STATISTICA

pag 133

Tav. 26

Rendiconto Finanziario Gestionale - Esercizio Finanziario 2014

USCITE

Pag.15

ENTE: ISTAT- Istituto Nazionale di Statistica

Codice	Capitolo	Denominazione	Gestione di competenza				Gestione dei residui passivi			Gestione di cassa		Totale dei residui passivi al termine dell'esercizio
			Previsioni		Somme impegnate		Residui inizio esercizio / Totali	Pagati / Rimasti da pagare	Variazioni in +/-	Previsioni / Pagamenti	Differenze rispetto alle previsioni in +/-	
			Iniziali / Definitive	Variazioni in aumento / diminuzione	Pagate / Rimaste da pagare	Totale impegni						
Totale Titolo II			14.551.346,00	866.745,00	1.777.777,28	13.283.145,84	37.151.964,28	5.457.653,31	-340.322,16	26.582.159,70	407.854,05	42.859.357,37
TITOLO III			15.251.346,00	-166.745,00	11.505.368,56		36.811.642,12	31.353.988,81		7.235.430,59	-19.754.583,16	
Unità 3 9												
Categoria 3 9 0010												
Art. 91010 / 00										24.109.000,00		
RITENUTE ERARIALI												
Art. 91010 / 10		RITENUTE ERARIALI A DIPENDENTI	23.109.000,00	500.000,00	22.703.352,16	22.703.651,36	166,14	166,14	166,14	22.703.352,16	0,00	365,34
Art. 91010 / 20		RITENUTE ERARIALI A LAVORATORI AUTONOMI	1.000.000,00		194.996,49	194.996,49				194.996,49	0,00	
Totale Capitolo			24.109.000,00	500.000,00	22.898.348,65	22.898.647,85	166,14	166,14	166,14	24.109.000,00	22.898.348,65	365,34
Art. 91020 / 00		RITENUTE PREVIDENZIALI E ASSISTENZIALI	24.109.000,00	-500.000,00	199,20	-1.210.452,15				22.898.348,65	-24.109.000,00	
Art. 91020 / 10		RITENUTE PREVIDENZIALI A DIPENDENTI	8.130.000,00		7.684.461,32	7.684.604,92	928,62	78,44	850,18	7.684.539,76	0,00	1.193,78
Art. 91020 / 20		RITENUTE ASSISTENZIALI A DIPENDENTI	500.000,00		324.938,58	325.633,57	624,97	624,97	624,97	325.663,55	0,00	594,99
Art. 91020 / 40		RITENUTE INPS SUL LAVORO AUTONOMO (LEGGE 335/95)	300.000,00		39.212,63	39.212,63				39.212,63	0,00	
Totale Capitolo			8.930.000,00	8.048.612,53	938,59	8.049.651,12	1.553,59	703,41	850,18	8.930.000,00	8.049.315,94	1.788,77
Art. 91030 / 00		I.V.A.	8.930.000,00		938,59		1.553,59	850,18	2.800.000,00	2.800.000,00		
Art. 91030 / 10		I.V.A. SU ACQUISTI	550.000,00		421.096,34	421.142,17	108.332,91	183,59	183,59	421.096,34	0,00	229,42
Art. 91030 / 20		ERARIO CONTO I.V.A. DA VERSARE	400.000,00	200.000,00	548.566,80	548.566,80	265.257,74			548.566,80	0,00	
Art. 91030 / 30		REGOLARIZZAZIONE IVA PER OPERAZIONI CON L'ESTERO	400.000,00		19.982,36	19.982,36	113.630,34			19.982,36	0,00	
Art. 91030 / 40		REGOLARIZZ. IMPONIBILE IVA OPERAZIONI CON L'ESTERO	650.000,00	600.000,00	672.304,31	672.304,31	237.191,13			672.304,31	0,00	
Totale Capitolo			2.000.000,00	800.000,00	1.661.949,81	1.661.995,64	724.412,12	183,59	-724.228,53	2.000.000,00	1.661.949,81	229,42
91030 I.V.A.			2.800.000,00		45,83		183,59			1.661.949,81	-2.800.000,00	

ISTITUTO NAZIONALE DI STATISTICA

Tav. 26

ENTE: ISTAT- Istituto Nazionale di Statistica

Rendiconto Finanziario Gestionale - Esercizio Finanziario 2014

USCITE

pag 134

Pag.16

Codice	Capitolo	Denominazione	Gestione di competenza				Gestione dei residui passivi			Gestione di cassa		Totale dei residui passivi al termine dell'esercizio
			Previsioni		Somme impegnate		Residui inizio esercizio / Totali	Pagati / Rimasti da pagare	Variazioni in + / -	Previsioni / Pagamenti	Differenze rispetto alle previsioni in + / -	
			Iniziali / Definitive	Variazioni in aumento / diminuzione	Pagate / Rimaste da pagare	Totale Impegni						
Art. 91050 / 00	RESTITUZIONI DIVERSE											
Art. 91050 / 20	ANTICIPAZIONE AL CASSIERE											
			600.000,00	120.000,00	428.749,13	720.000,00	228.460,85	221.378,51	-0,00	-7.082,14	650.127,64	291.250,87
			720.000,00		291.250,87		221.378,51				650.127,64	0,00
Art. 91050 / 30	ANTICIPAZIONE ALL'AMMINISTRAZIONE POSTALE											
			20.000,00									
			20.000,00				-20.000,00					
Art. 91050 / 40	ANTICIPAZIONE AI DIRIGENTI DEGLI UFFICI REGIONALI E AI DIRIGENTI DELLE DIREZIONI CENTRALI											
			800.000,00		417.605,29	680.244,62	460.088,56	460.088,56	460.088,56		417.605,29	722.727,89
			800.000,00		262.639,33		460.088,56				417.605,29	0,00
Art. 91050 / 50	ANTICIPAZIONE ACCONTI DI PENSIONE											
			20.000,00									
			20.000,00				-20.000,00					
Art. 91050 / 60	ALTRE RESTITUZIONI E ANTICIPAZIONI DI PERTINENZA DI TERZI											
			5.000.000,00		1.474.184,63	2.310.825,22	2.299.710,59	763.043,25	763.043,25		2.237.227,88	2.371.821,84
			4.300.000,00	-700.000,00	836.640,59		2.298.224,50	1.535.181,25	-1.486,09		2.237.227,88	0,00
Art. 91050 / 70	RESTITUZIONI DEPOSITI CAUZIONALI A TERZI											
			200.000,00				26.480,85	1.000,00			1.000,00	25.480,85
			200.000,00				26.480,85	25.480,85			1.000,00	0,00
Art. 91050 / 71	DEPOSITI CAUZIONALI VERSATI A TERZI											
			200.000,00									
			200.000,00				-200.000,00					
Totale Capitolo	91050	RESTITUZIONI DIVERSE	6.840.000,00	120.000,00	2.320.539,05	3.711.069,84	3.014.740,85	985.421,76	-8.568,23	6.140.000,00	3.305.960,81	3.411.281,45
Totale Categoria	3 9	0070	6.260.000,00	-700.000,00	1.390.530,79	36.321.164,45	3.006.172,42	2.020.750,66	-8.568,23	3.305.960,81	-6.140.000,00	3.413.664,98
			41.879.000,00	1.420.000,00	34.929.450,04	36.321.164,45	3.740.872,50	986.125,17	-732.796,76	41.979.000,00	35.915.575,21	3.413.664,98
Totale Unità	3 9		42.099.000,00	-1.200.000,00	1.391.714,41	36.321.164,45	3.008.075,74	2.021.950,57	-732.796,76	35.915.575,21	-41.979.000,00	3.413.664,98
			41.879.000,00	1.420.000,00	34.929.450,04	36.321.164,45	3.740.872,50	986.125,17	-732.796,76	41.979.000,00	35.915.575,21	3.413.664,98
Totale Titolo III		Partite di Giro	41.879.000,00	1.420.000,00	34.929.450,04	36.321.164,45	3.008.075,74	2.021.950,57	-732.796,76	41.979.000,00	35.915.575,21	3.413.664,98
			42.099.000,00	-1.200.000,00	1.391.714,41	36.321.164,45	3.008.075,74	2.021.950,57	-732.796,76	41.979.000,00	35.915.575,21	3.413.664,98
			42.099.000,00	-1.200.000,00	1.391.714,41	36.321.164,45	3.008.075,74	2.021.950,57	-732.796,76	41.979.000,00	35.915.575,21	3.413.664,98
			254.848.183,00	18.083.412,35	168.503.049,82	235.426.299,63	289.896.588,77	47.985.790,54	326.322.495,69	174.005.455,34	303.406.603,53	
		RIPILOGO USCITE	261.463.274,24	-11.468.321,11	66.923.249,81	284.469.144,26	236.483.353,72	-5.427.414,51	2.16.488.840,36	-285.639.110,67		

**CONTO CONSUNTIVO
PER CENTRI DI RESPONSABILITA'
E UNITA' PREVISIONALI DI BASE**

DECISIONALE (TAV. 27)

GESTIONALE (TAV. 28)

PAGINA BIANCA

ISTITUTO NAZIONALE DI STATISTICA

Tav. 27

ENTE: ISTAT- Istituto Nazionale di Statistica
UPB: 1 Presidenza

Rendiconto Finanziario Decisionale - Esercizio Finanziario 2014

pag 139

Pag.1

USCITE

Codice	Denominazione	Anno finanziario 2014			Anno finanziario 2013		
		Residui	Competenza (Impegni)	Cassa (Pagamenti)	Residui	Competenza (Impegni)	Cassa (Pagamenti)
TITOLO III	PARTITE DI GIRO						
Unità 3 9	Uscite aventi natura di partite di giro						
Categoria 3 9 0010	USCITE AVENTI NATURA DI PARTITE DI GIRO	3.413.664,98	36.321.164,45	35.915.575,21	3.740.872,50	39.457.760,28	38.228.246,04
Totale Categoria	3 9 0010	3.413.664,98	36.321.164,45	35.915.575,21	3.740.872,50	39.457.760,28	38.228.246,04
Totale Unità	3 9	3.413.664,98	36.321.164,45	35.915.575,21	3.740.872,50	39.457.760,28	38.228.246,04
Totale Titolo III	Partite di Giro	3.413.664,98	36.321.164,45	35.915.575,21	3.740.872,50	39.457.760,28	38.228.246,04
	RIPILOGO USCITE						

ISTITUTO NAZIONALE DI STATISTICA

Tav. 27

ENTE: ISTAT- Istituto Nazionale di Statistica

UPB: 2 Dip.to per i conti nazionali e statistiche economi

Rendiconto Finanziario Decisionale - Esercizio Finanziario 2014
USCITE

pag 140

Pag.2

Codice	Denominazione	Anno finanziario 2014			Anno finanziario 2013		
		Residui	Competenza (Impegni)	Cassa (Pagamenti)	Residui	Competenza (Impegni)	Cassa (Pagamenti)
TITOLO I							
Spese CORRENTI							
Unità 1 1							
Spese di Funzionamento							
Categoria 1 1 0020	ONERI PER IL PERSONALE IN ATTIVITA' DI SERVIZIO	8.284.185,76	25.940.949,57	23.489.773,43	5.858.841,56	26.594.894,21	23.710.280,10
Totale Categoria	1 1 0020	8.284.185,76	25.940.949,57	23.489.773,43	5.858.841,56	26.594.894,21	23.710.280,10
Totale Unità	1 1	8.284.185,76	25.940.949,57	23.489.773,43	5.858.841,56	26.594.894,21	23.710.280,10
Unità 1 2							
Spese per Interventi							
Categoria 1 2 0010	SPESA PER LA RACCOLTA, L'ELABORAZIONE E LA DIFFUSIONE DEI DATI STATISTICI	4.346.889,54	6.154.209,37	4.944.845,61	3.161.052,78	5.260.925,18	4.954.146,72
Totale Categoria	1 2 0010	4.346.889,54	6.154.209,37	4.944.845,61	3.161.052,78	5.260.925,18	4.954.146,72
Totale Unità	1 2	4.346.889,54	6.154.209,37	4.944.845,61	3.161.052,78	5.260.925,18	4.954.146,72
Totale Titolo I	Spese Correnti	12.631.075,30	32.095.158,94	28.434.619,04	9.019.894,34	31.855.819,39	28.664.426,82
TITOLO II							
Spese per investimenti							
Unità 2 6	ACQUISIZIONE DI RISORSE INFORMATICHE	33.790,00	24.625,00	8.524,00	17.689,00	17.689,00	
Categoria 2 6 0010							
Totale Categoria	2 6 0010	33.790,00	24.625,00	8.524,00	17.689,00	17.689,00	
Totale Unità	2 6	33.790,00	24.625,00	8.524,00	17.689,00	17.689,00	
Totale Titolo II	Spese in Conto Capitale	12.664.865,30	32.119.783,94	28.443.143,04	9.037.583,34	31.873.508,39	28.664.426,82
RIEPILOGO USCITE							

ISTITUTO NAZIONALE DI STATISTICA

Tav. 27

ENTE: ISTAT- Istituto Nazionale di Statistica

UPB: 3 Dip.to per le statistiche sociali ed ambientali

Rendiconto Finanziario Decisionale - Esercizio Finanziario 2014
USCITE

pag 141

Pag.3

Codice	Denominazione	Anno finanziario 2014			Anno finanziario 2013		
		Residui	Competenza (Impegni)	Cassa (Pagamenti)	Residui	Competenza (Impegni)	Cassa (Pagamenti)
TITOLO I							
Spese CORRENTI							
Unità 1 1							
Spese di Funzionamento							
Categoria 1 1 0020	ONERI PER IL PERSONALE IN ATTIVITA' DI SERVIZIO	4.887.418,92	16.715.185,65	15.075.243,00	3.248.818,81	16.021.102,22	14.679.932,20
Totale Categoria	1 1 0020	4.887.418,92	16.715.185,65	15.075.243,00	3.248.818,81	16.021.102,22	14.679.932,20
Totale Unità	1 1	4.887.418,92	16.715.185,65	15.075.243,00	3.248.818,81	16.021.102,22	14.679.932,20
Unità 1 2							
Spese per Interventi							
Categoria 1 2 0010	SPESA PER LA RACCOLTA, L'ELABORAZIONE E LA DIFFUSIONE DEI DATI STATISTICI	13.473.989,31	17.967.642,88	15.635.183,50	11.336.151,59	18.334.910,71	16.805.940,42
Totale Categoria	1 2 0010	13.473.989,31	17.967.642,88	15.635.183,50	11.336.151,59	18.334.910,71	16.805.940,42
Totale Unità	1 2	13.473.989,31	17.967.642,88	15.635.183,50	11.336.151,59	18.334.910,71	16.805.940,42
Totale Titolo I	Spese Correnti	18.361.408,23	34.682.828,53	30.710.426,50	14.584.970,40	34.356.012,93	31.485.872,62
TITOLO II							
Spese per investimenti							
Unità 2 6	ACQUISIZIONE DI RISORSE INFORMATICHE	11.375,00	3.800,00	1.425,00	9.000,00		
Categoria 2 6 0010							
Totale Categoria	2 6 0010	11.375,00	3.800,00	1.425,00	9.000,00	9.000,00	9.000,00
Totale Unità	2 6	11.375,00	3.800,00	1.425,00	9.000,00	9.000,00	9.000,00
Totale Titolo II	Spese in Conto Capitale	18.372.783,23	34.686.628,53	30.711.851,50	14.593.970,40	34.356.012,93	31.485.872,62
RIPILOGO USCITE							

ISTITUTO NAZIONALE DI STATISTICA

Tav. 27

ENTE: ISTAT- Istituto Nazionale di Statistica

UPB: 4 Direzione Generale

Rendiconto Finanziario Decisionale - Esercizio Finanziario 2014

USCITE

pag 142

Pag.4

Codice	Denominazione	Anno finanziario 2014		Anno finanziario 2013		
		Residui	Competenza (Impegni)	Residui	Competenza (Impegni)	Cassa (Pagamenti)
TITOLO I						
SPESE CORRENTI						
Unità 1 1	Spese di Funzionamento	426.115,50	679.764,54	679.619,93	713.365,08	397.610,33
Categoria 1 1 0010	SPESE PER GLI ORGANI DELL'ISTITUTO					
Totale Categoria	1 1 0010	426.115,50	679.764,54	679.619,93	713.365,08	397.610,33
Categoria 1 1 0020	ONERI PER IL PERSONALE IN ATTIVITA' DI SERVIZIO	13.824.464,33	25.099.361,16	9.770.891,00	25.162.068,98	22.713.791,71
Totale Categoria	1 1 0020	13.824.464,33	25.099.361,16	9.770.891,00	25.162.068,98	22.713.791,71
Categoria 1 1 0025	SPESE PER IL PERSONALE NON DIPENDENTE	316.099,10	3.041,85	319.140,95	326.972,46	8.104,77
Totale Categoria	1 1 0025	316.099,10	3.041,85	319.140,95	326.972,46	8.104,77
Categoria 1 1 0030	SPESE PER L'ACQUISIZIONE DI BENI DI CONSUMO E DI SERVIZI	16.652.890,57	18.963.984,41	16.171.792,72	21.715.206,15	18.079.934,44
Totale Categoria	1 1 0030	16.652.890,57	18.963.984,41	16.171.792,72	21.715.206,15	18.079.934,44
Categoria 1 1 0060	INTERESSI PASSIVI, ONERI FINANZIARI E TRIBUTARI	109.950,40	891.747,14	81.748,50	1.101.755,93	1.071.543,59
Totale Categoria	1 1 0060	109.950,40	891.747,14	81.748,50	1.101.755,93	1.071.543,59
Categoria 1 1 0080	SPESE NON CLASSIFICABILI IN ALTRE VOCI	15.619,09	2.340.864,98	700.335,39	2.376.175,57	2.122.845,23
Totale Categoria	1 1 0080	15.619,09	2.340.864,98	700.335,39	2.376.175,57	2.122.845,23
Totale Unità	1 1	31.345.135,99	47.975.722,23	27.723.528,49	51.395.544,17	44.393.830,07
Unità 1 2	Spese per interventi	1.269.186,22	338.632,00	1.030.121,81	813.606,00	78.147,62
Categoria 1 2 0010	SPESE PER LA RACCOLTA, L'ELABORAZIONE E LA DIFFUSIONE DEI DATI STATISTICI					
Totale Categoria	1 2 0010	1.269.186,22	338.632,00	1.030.121,81	813.606,00	78.147,62
Categoria 1 2 0020	SPESE PER LA PROMOZIONE DELLA DIFFUSIONE DEI PRODOTTI E DELL'IMMAGINE DELL'ISTITUTO	27.909,17	40.000,00	8.390,30	35.159,71	29.214,71
Totale Categoria	1 2 0020	27.909,17	40.000,00	8.390,30	35.159,71	29.214,71
Totale Unità	1 2	1.297.095,39	378.632,00	1.038.512,11	848.765,71	107.362,33
Totale Titolo I	Spese Correnti	32.642.234,38	48.354.354,23	28.762.040,60	52.244.309,88	44.501.192,40
TITOLO II						
Unità 2 6	Spese per investimenti	37.759,26	19.140,00	20.390,56	18.000,00	14.053,00
Categoria 2 6 0010	ACQUISIZIONE DI RISORSE INFORMATICHE					
Totale Categoria	2 6 0010	37.759,26	19.140,00	20.390,56	18.000,00	14.053,00
Categoria 2 6 0030	ALTRE IMMOBILIZZAZIONI MATERIALI	11.807.159,50	2.670.056,72	9.854.104,42	3.527.601,19	709.200,59
Totale Categoria	2 6 0030	11.807.159,50	2.670.056,72	9.854.104,42	3.527.601,19	709.200,59
Totale Unità	2 6	11.844.918,76	2.689.196,72	9.874.494,98	3.545.601,19	723.253,59
Unità 2 7	Altre spese in conto capitale					
Categoria 2 7 0010	INDENNITA' AL PERSONALE CESSATO DAL SERVIZIO	22.657.309,97	8.000.000,00	18.934.572,85	10.000.000,00	6.237.014,91
Totale Categoria	2 7 0010	22.657.309,97	8.000.000,00	18.934.572,85	10.000.000,00	6.237.014,91
Totale Unità	2 7	22.657.309,97	8.000.000,00	18.934.572,85	10.000.000,00	6.237.014,91

ISTITUTO NAZIONALE DI STATISTICA

Tav. 27

ENTE: ISTAT - Istituto Nazionale di Statistica

UPB: 4 Direzione Generale

Rendiconto Finanziario Decisionale - Esercizio Finanziario 2014

USCITE

pag 143

Pag.5

Codice	Denominazione	Anno finanziario 2014		Anno finanziario 2013	
		Residui	Competenza (Impegni)	Residui	Competenza (Impegni)
Totale Titolo II	Spese in Conto Capitale	34.502.228,73	10.889.196,72	28.809.067,83	13.545.601,19
	<i>RIEPILOGO USCITE</i>	67.144.463,11	59.043.550,95	57.571.108,43	65.789.911,07
			4.716.967,93		6.960.268,50
			47.390.281,02		51.461.460,90

ISTITUTO NAZIONALE DI STATISTICA

Tav. 27

ENTE: ISTAT- Istituto Nazionale di Statistica

UPB: 5 Dip.to per i censimenti e archivi ammin. e statist

Rendiconto Finanziario Decisionale - Esercizio Finanziario 2014

USCITE

pag 144

Pag.6

Codice	Denominazione	Anno finanziario 2014			Anno finanziario 2013		
		Residui	Competenza (Impegni)	Cassa (Pagamenti)	Residui	Competenza (Impegni)	Cassa (Pagamenti)
TITOLO I							
Spese CORRENTI							
Spese di Funzionamento							
Unità 1 1	ONERI PER IL PERSONALE IN ATTIVITA' DI SERVIZIO	4.067.665,07	8.276.629,00	7.380.901,59	3.171.937,66	9.055.109,00	7.920.135,57
Totale Categoria	1 1 0020	4.067.665,07	8.276.629,00	7.380.901,59	3.171.937,66	9.055.109,00	7.920.135,57
Categoria 1 1 0030	SPESA PER L'ACQUISIZIONE DI BENI DI CONSUMO E DI SERVIZI	18.488,52	199.067,40	199.067,40	217.555,92		
Totale Categoria	1 1 0030	18.488,52	199.067,40	199.067,40	217.555,92		
Totale Unità	1 1	4.086.153,59	8.276.629,00	7.579.968,99	3.389.493,58	9.055.109,00	9.555.967,08
Spese per Interventi							
Unità 1 2	SPESA PER LA RACCOLTA, L'ELABORAZIONE E LA DIFFUSIONE DEI DATI STATISTICI	594.705,76	791.389,55	485.218,28	326.347,49	666.701,21	684.039,38
Totale Categoria	1 2 0010	594.705,76	791.389,55	485.218,28	326.347,49	666.701,21	684.039,38
Categoria 1 2 0040	SPESA RELATIVE AI CENSIMENTI	133.215.935,92	12.368.584,24	17.147.331,50	137.994.683,18	145.000.000,00	63.421.087,17
Totale Categoria	1 2 0040	133.215.935,92	12.368.584,24	17.147.331,50	137.994.683,18	145.000.000,00	63.421.087,17
Totale Unità	1 2	133.810.641,68	13.159.973,79	17.632.549,78	138.321.030,67	145.666.701,21	64.105.126,55
Totale Titolo I	Spese Correnti	137.896.795,27	21.436.602,79	25.212.516,77	141.710.524,25	154.721.810,21	73.661.093,63
TITOLO II							
Unità 2 6	Spese per investimenti	11.500,00	11.500,00				
Categoria 2 6 0010	ACQUISIZIONE DI RISORSE INFORMATICHE						
Totale Categoria	2 6 0010	11.500,00	11.500,00				
Categoria 2 6 0020	ACQUISIZIONE DI RISORSE STRUMENTALI PER I CENSIMENTI	5.000.000,00			5.000.000,00		
Totale Categoria	2 6 0020	5.000.000,00			5.000.000,00		
Totale Unità	2 6	5.011.500,00	11.500,00	11.500,00	5.000.000,00	5.000.000,00	5.000.000,00
Totale Titolo II	Spese in Conto Capitale	142.908.295,27	21.448.102,79	25.212.516,77	146.710.524,25	159.721.810,21	73.661.093,63
	RIPILOGO USCITE						

ISTITUTO NAZIONALE DI STATISTICA

Tav. 27

ENTE: ISTAT- Istituto Nazionale di Statistica
UPB: 6 Dipartimento StatisticaRendiconto Finanziario Decisionale - Esercizio Finanziario 2014
USCITE

pag 145

Pag.7

Codice	Denominazione	Anno finanziario 2014		Anno finanziario 2013	
		Residui	Competenza (Impegni)	Residui	Competenza (Impegni)
TITOLO I					
Spese CORRENTI					
Spese di Funzionamento					
Unità 1 1	ONERI PER IL PERSONALE IN ATTIVITA' DI SERVIZIO	8.929.572,34	1.105.021,26	10.266.984,90	
Categoria 1 1 0020					
Totale Categoria	1 1 0020	8.929.572,34	1.105.021,26	10.266.984,90	
Categoria 1 1 0025	Spese per il personale non dipendente	0,04		0,04	
Totale Categoria	1 1 0025	0,04		0,04	
Categoria 1 1 0030	Spese per l'acquisizione di beni di consumo e di servizi	2.482.480,43	63.466,81	2.545.927,24	
Totale Categoria	1 1 0030	2.482.480,43	63.466,81	2.545.927,24	
Categoria 1 1 0060	Interessi passivi, oneri finanziari e tributari	25.762,26		25.762,26	
Totale Categoria	1 1 0060	25.762,26		25.762,26	
Totale Unità	1 1	11.437.795,07	1.168.488,07	12.838.674,44	
Unità 1 2	Spese per interventi	13.099.917,72	807.869,56	15.804.795,83	
Categoria 1 2 0010	Spese per la raccolta, l'elaborazione e la diffusione dei dati statistici				
Totale Categoria	1 2 0010	13.099.917,72	807.869,56	15.804.795,83	
Categoria 1 2 0020	Spese per la promozione della diffusione dei prodotti e dell'immagine dell'istituto	1.686,89	7.125,44	12.719,20	
Totale Categoria	1 2 0020	1.686,89	7.125,44	12.719,20	
Categoria 1 2 0040	Spese relative ai censimenti	6.279.791,04	386.830,36	6.666.621,40	
Totale Categoria	1 2 0040	6.279.791,04	386.830,36	6.666.621,40	
Categoria 1 2 0060	Spese relative ad indagini finanziate con assegnazione a specifica destinazione	5.408.942,71	484.802,60	5.911.477,63	
Totale Categoria	1 2 0060	5.408.942,71	484.802,60	5.911.477,63	
Totale Unità	1 2	24.790.338,36	1.686.627,96	28.395.614,06	
Totale Titolo I		36.228.133,43	2.855.116,03	41.234.288,50	
TITOLO II					
Unità 2 6	Spese per investimenti	692.491,11	5.215,95	697.707,06	
Categoria 2 6 0010	Acquisizione di risorse informatiche				
Totale Categoria	2 6 0010	692.491,11	5.215,95	697.707,06	
Categoria 2 6 0020	Acquisizione di risorse strumentali per i censimenti	26.448,49		26.448,49	
Totale Categoria	2 6 0020	26.448,49		26.448,49	
Categoria 2 6 0030	Altre immobilizzazioni materiali	3.185,66		3.185,66	
Totale Categoria	2 6 0030	3.185,66		3.185,66	
Totale Unità	2 6	722.125,26	5.215,95	727.341,21	
Totale Titolo II	Spese in Conto Capitale	722.125,26	5.215,95	727.341,21	
	RIEPILOGO USCITE	36.950.258,69	2.860.331,98	41.961.629,71	

ISTITUTO NAZIONALE DI STATISTICA

Tav. 27
 ENTE: ISTAT- Istituto Nazionale di Statistica
 UPB: 7 Dip.to per l'integrazione, qualità e sviluppo reti

Rendiconto Finanziario Decisionale - Esercizio Finanziario 2014

pag 146

Pag.8

USCITE

Codice	Denominazione	Anno finanziario 2014			Anno finanziario 2013		
		Residui	Competenza (Impegni)	Cassa (Pagamenti)	Residui	Competenza (Impegni)	Cassa (Pagamenti)
TITOLO I							
Spese Correnti							
Unità 1 1	Spese di Funzionamento						
Categoria 1 1 0020	ONERI PER IL PERSONALE IN ATTIVITA' DI SERVIZIO	12.999.024,59	41.464.408,01	37.240.853,07	8.795.624,67	42.878.429,34	37.197.982,65
Totale Categoria		12.999.024,59	41.464.408,01	37.240.853,07	8.795.624,67	42.878.429,34	37.197.982,65
Categoria 1 1 0030	SPESA PER L'ACQUISIZIONE DI BENI DI CONSUMO E DI SERVIZI	5.144.672,92	7.087.840,39	6.047.565,56	4.148.426,08	5.806.024,56	4.894.700,46
Totale Categoria		5.144.672,92	7.087.840,39	6.047.565,56	4.148.426,08	5.806.024,56	4.894.700,46
Totale Unità		18.143.697,51	48.552.248,40	43.288.418,63	12.944.050,75	48.684.453,90	42.092.683,11
Unità 1 2	Spese per Interventi						
Categoria 1 2 0010	SPESA PER LA RACCOLTA, L'ELABORAZIONE E LA DIFFUSIONE DEI DATI STATISTICI	688.433,93	260.585,42	93.493,58	559.617,93	515.610,96	59.744,78
Totale Categoria		688.433,93	260.585,42	93.493,58	559.617,93	515.610,96	59.744,78
Categoria 1 2 0020	SPESA PER LA PROMOZIONE DELLA DIFFUSIONE DEI PRODOTTI E DELL'IMMAGINE DELL'ISTITUTO	541.803,13	440.211,03	69.528,92	188.335,22	384.352,85	512.421,19
Totale Categoria		541.803,13	440.211,03	69.528,92	188.335,22	384.352,85	512.421,19
Totale Unità		1.230.237,06	700.796,45	163.022,50	747.953,15	899.963,81	572.165,97
Totale Titolo I		19.373.934,57	49.253.044,85	43.451.441,13	13.692.003,90	49.584.417,71	42.664.849,08
TITOLO II							
Unità 2 6	Spese per investimenti						
Categoria 2 6 0010	ACQUISIZIONE DI RISORSE INFORMATICHE	2.578.338,38	2.554.024,12	2.503.697,71	2.588.866,24	2.892.532,40	1.664.101,91
Totale Categoria		2.578.338,38	2.554.024,12	2.503.697,71	2.588.866,24	2.892.532,40	1.664.101,91
Totale Unità		2.578.338,38	2.554.024,12	2.503.697,71	2.588.866,24	2.892.532,40	1.664.101,91
Totale Titolo II		21.952.272,95	51.807.068,97	45.955.138,84	16.280.870,14	52.476.950,11	44.328.950,99

Rendiconto Finanziario Decisionale - Esercizio Finanziario 2014
USCITE

pag 147

Pag.9

Codice	Denominazione	Anno finanziario 2014			Anno finanziario 2013		
		Residui	Competenza (Impegni)	Cassa (Pagamenti)	Residui	Competenza (Impegni)	Cassa (Pagamenti)
	Riepilogo spese per 1 - Presidenza						
	Titolo III - Partite di Giro	3.413.664,98	36.321.164,45	35.915.575,21	3.740.872,50	39.457.760,28	38.228.246,04
	TOTALE SPESE	3.413.664,98	36.321.164,45	35.915.575,21	3.740.872,50	39.457.760,28	38.228.246,04
	Riepilogo spese per 2 - Dip.to per i conti nazionali e statistiche economie						
	Titolo I - Spese Correnti	12.631.075,30	32.095.158,94	28.434.619,04	9.019.894,34	31.855.819,39	28.664.426,82
	Titolo II - Spese in Conto Capitale	33.790,00	24.625,00	8.524,00	17.689,00	17.689,00	
	TOTALE SPESE	12.664.865,30	32.119.783,94	28.443.143,04	9.037.583,34	31.873.508,39	28.664.426,82
	Riepilogo spese per 3 - Dip.to per le statistiche sociali ed ambientali						
	Titolo I - Spese Correnti	18.361.408,23	34.682.828,53	30.710.426,50	14.584.970,40	34.356.012,93	31.485.872,62
	Titolo II - Spese in Conto Capitale	11.375,00	3.800,00	1.425,00	9.000,00		
	TOTALE SPESE	18.372.783,23	34.686.628,53	30.711.851,50	14.593.970,40	34.356.012,93	31.485.872,62
	Riepilogo spese per 4 - Direzione Generale						
	Titolo I - Spese Correnti	32.642.234,38	48.354.354,23	42.673.713,09	28.762.040,60	52.244.309,88	44.501.192,40
	Titolo II - Spese in Conto Capitale	34.502.228,73	10.689.196,72	4.716.567,93	28.809.067,83	13.545.601,19	6.980.268,50
	TOTALE SPESE	67.144.463,11	59.043.550,95	47.390.281,02	57.571.108,43	65.789.911,07	51.481.460,90
	Riepilogo spese per 5 - Dip.to per i censimenti e archivi amministrativi e statistici						
	Titolo I - Spese Correnti	137.896.795,27	21.436.602,79	25.212.518,77	141.710.524,25	154.721.810,21	73.661.093,63
	Titolo II - Spese in Conto Capitale	5.011.500,00	11.500,00		5.000.000,00	5.000.000,00	
	TOTALE SPESE	142.908.295,27	21.448.102,79	25.212.518,77	146.710.524,25	159.721.810,21	73.661.093,63
	Riepilogo spese per 6 - Dipartimento Statistica						
	Titolo I - Spese Correnti	36.228.133,43		2.855.116,03	41.234.288,50		
	Titolo II - Spese in Conto Capitale	722.125,26		5.215,95	727.341,21		
	TOTALE SPESE	36.950.258,69		2.860.331,98	41.961.629,71		
	Riepilogo spese per 7 - Dip.to per l'integrazione, qualità e sviluppo reti						
	Titolo I - Spese Correnti	19.373.934,57	49.253.044,85	43.451.441,13	13.692.003,90	49.584.417,71	42.664.849,08
	Titolo II - Spese in Conto Capitale	2.578.338,38	2.554.024,12	2.503.697,71	2.588.866,24	2.892.532,40	1.664.101,91
	TOTALE SPESE	21.952.272,95	51.807.068,97	45.955.138,84	16.280.870,14	52.476.950,11	44.328.950,99
	RIEPILOGO SPESE						
	Titolo I - Spese Correnti	257.133.581,18	186.821.989,34	173.337.834,56	249.003.721,99	322.762.370,12	249.731.917,75
	Titolo II - Spese in Conto Capitale	42.859.357,37	13.283.145,84	7.235.430,59	37.151.964,28	21.455.822,59	9.452.678,46
	Titolo III - Partite di Giro	3.413.664,98	36.321.164,45	35.915.575,21	3.740.872,50	39.457.760,28	38.228.246,04
	TOTALE SPESE	303.406.603,53	235.426.299,63	216.488.840,36	289.896.558,77	383.675.952,99	297.412.842,25
	RISULTATO DELLA GESTIONE		5.715.828,01	24.348.798,64		15.196.542,49	-8.174.747,96

ISTITUTO NAZIONALE DI STATISTICA

Rendiconto Finanziario Decisionale - Esercizio Finanziario 2014

USCITE

Tav. 27

pag 148

Pag.10

Codice	Denominazione	Anno finanziario 2014		Anno finanziario 2013		
		Residui	Competenza (Impegni)	Residui	Competenza (Impegni)	Cassa (Pagamenti)
	TOTALE GENERALE USCITE	303.406.603,53	235.426.299,63	289.896.558,77	383.675.952,99	297.412.842,25
	RISULTATO DELLA GESTIONE		5.715.828,01	24.348.798,64	15.196.542,49	-8.174.747,96

ISTITUTO NAZIONALE DI STATISTICA

Tav. 28

ENTE: ISTAT- Istituto Nazionale di Statistica
UPB: 1 Presidenza

Rendiconto Finanziario Gestionale - Esercizio Finanziario 2014

pag 149

USCITE

Pag.1

Codice	Capitolo	Denominazione	Gestione di competenza						Gestione dei residui passivi			Gestione di cassa		Totale dei residui passivi al termine dell'esercizio	
			Previsioni		Somme impegnate		Differenze rispetto alle previsioni in +/-	Residui inizio esercizio / Totali	Pagati / Rimasti da pagare	Variazioni in +/-	Previsioni / Pagamenti	Differenze rispetto alle previsioni in +/-			
			Iniziali/Definitive	Variazioni in aumento / diminuzione	Pagate / Rimaste da pagare	Totale Impegni									
TITOLO III															
Unità 3 9															
USCITE AVVENTI NATURA DI PARTITE DI GIRO															
Categoria 3 9 0010															
Capitolo 91010															
		RITENUTE ERARIALI	24.109.000,00	500.000,00	22.898.348,65	22.898.547,85	166,14	166,14	166,14	24.109.000,00					365,34
			24.109.000,00	-500.000,00	199,20	-1.210.452,15				22.898.348,65					
		RITENUTE PREVIDENZIALI E ASSISTENZIALI	8.930.000,00		8.048.612,53	8.049.551,12	1.553,59	703,41	703,41	8.930.000,00					1.788,77
			8.930.000,00		938,59	-860.448,88	1.553,59	850,18	850,18	8.049.315,94					
		I.V.A.	2.000.000,00	800.000,00	1.661.949,81	1.661.995,64	724.412,12	183,59	183,59	2.800.000,00					229,42
			2.800.000,00		45,83	-1.138.004,36				1.661.949,81					
		RESTITUZIONI DIVERSE	6.840.000,00	120.000,00	2.320.539,05	3.711.069,84	3.014.740,65	985.421,76	985.421,76	6.140.000,00					3.411.281,45
			6.260.000,00	-700.000,00	1.390.530,79	-2.546.930,16	3.006.172,42	2.020.750,66	-8.568,23	3.305.960,81					
Totale Categoria	3 9 0010		41.879.000,00	1.420.000,00	34.929.450,04	36.321.164,45	3.740.872,50	986.125,17	986.125,17	41.979.000,00					3.413.664,98
			42.099.000,00	-1.200.000,00	1.391.714,41	-5.777.835,55	3.008.075,74	2.021.950,57	-732.796,76	35.915.575,21					
Totale Unità	3 9		41.879.000,00	1.420.000,00	34.929.450,04	36.321.164,45	3.740.872,50	986.125,17	986.125,17	41.979.000,00					3.413.664,98
			42.099.000,00	-1.200.000,00	1.391.714,41	-5.777.835,55	3.008.075,74	2.021.950,57	-732.796,76	35.915.575,21					
Totale Titolo III		Partite di Giro	41.879.000,00	1.420.000,00	34.929.450,04	36.321.164,45	3.740.872,50	986.125,17	986.125,17	41.979.000,00					3.413.664,98
		RIPILOGO USCITE	41.879.000,00	1.420.000,00	34.929.450,04	36.321.164,45	3.740.872,50	986.125,17	986.125,17	41.979.000,00					3.413.664,98
			42.099.000,00	-1.200.000,00	1.391.714,41	-5.777.835,55	3.008.075,74	2.021.950,57	-732.796,76	35.915.575,21					

ISTITUTO NAZIONALE DI STATISTICA

Tav. 28

ENTE: ISTAT- Istituto Nazionale di Statistica

UPB: 2 Dip.to per i conti nazionali e statistiche economici

Rendiconto Finanziario Gestionale - Esercizio Finanziario 2014
USCITE

pag 150

Pag.2

Capitolo	Gestione di competenza				Gestione dei residui passivi			Gestione di cassa		Totale dei residui passivi al termine dell'esercizio	
	Previsioni definitive	Variazioni in aumento / diminuzione	Somme impegnate		Differenze rispetto alle previsioni in +/-	Residui inizio esercizio / Totali	Pagati / Rimasti da pagare	Variazioni in +/-	Previsioni / Pagamenti		Differenze rispetto alle previsioni in +/-
Codice	Denominazione	Initiali / Definitive	Variazioni in aumento / diminuzione	Pagate / Rimaste da pagare	Totale Impegni	Differenze rispetto alle previsioni in +/-	Residui inizio esercizio / Totali	Pagati / Rimasti da pagare	Variazioni in +/-	Previsioni / Pagamenti	Differenze rispetto alle previsioni in +/-
TITOLO I											
SESE CORRENTI											
Spese di Funzionamento											
Unità 1 1											
Categoria 1 1 0020											
ONERI PER IL PERSONALE IN ATTIVITA' DI SERVIZIO											
Capitolo 12010	STIPENDI, RETRIBUZIONI E ALTRI ASSEgni FISSI AL PERSONALE	16.872.000,00	-150.000,00	14.861.223,20	16.672.000,00	-50.000,00	2.963.836,49	9.118,84	2.963.836,49	16.908.000,00	4.965.494,45
Capitolo 12020	FONDO PER IL MIGLIORAMENTO DELL'EFFICIENZA	16.722.000,00		2.010.776,80			2.963.836,49	2.954.717,65		14.670.342,04	
Capitolo 12021	FONDO PER RETRIBUZIONE DI POSIZIONE E RETRIBUZIONE DI RISULTATO DEI DIRIGENTI E PER INCARICHI AGGIUNTIVI	2.540.821,00	-80.000,00	2.062.519,23	2.410.821,00	-50.000,00	959.957,41	33.276,09	959.957,41	2.534.000,00	1.274.983,09
		2.460.821,00		348.301,77			959.957,41	926.881,32		2.095.795,32	
							4.626,57	4.626,57		4.626,57	
							4.626,57	4.626,57		4.626,57	
Capitolo 12023	RISORSE DESTINATE A REMUNERARE IL TRATTAMENTO ECONOMICO ACCESSORIO DEI DIRIGENTI TECNICI GENERALI	274.910,00		238.191,04	274.910,00					274.910,00	36.718,96
		274.910,00		36.718,96						238.191,04	
Capitolo 12050	ONERI PREVIDENZIALI E ASSISTENZIALI A CARICO DELL'ISTITUTO	4.744.671,00	-40.000,00	4.097.439,46	4.684.671,00	-20.000,00	1.282.105,28	770.544,88	1.282.105,28	4.594.000,00	273.984,34
		4.704.671,00		587.231,54			1.282.105,28	511.560,40		4.867.984,34	0,00
Capitolo 12070	INDENNITA' E RIMBORSO SPESE PER MISSIONI IN ITALIA E ALL'ESTERO	252.000,00	83.637,00	52.117,02	224.547,57		250.544,80	102.801,15		254.000,00	294.342,26
		252.000,00	-83.637,00	172.430,55			224.712,86	121.911,71	-25.831,94	154.918,17	
Capitolo 12080	IMPOSTA REGIONALE SULLE ATTIVITA' PRODUTTIVE	1.674.000,00		1.455.004,63	1.674.000,00		397.771,01	2.911,32		1.664.000,00	613.855,06
		1.674.000,00		218.995,37			397.771,01	394.859,69		1.457.915,95	
Totale Categoria 1 1 0020		26.358.402,00	83.637,00	22.566.494,58	25.940.949,57		5.858.841,56	923.278,85		26.233.536,57	273.984,34
Totale Unità 1 1		26.088.402,00	-353.637,00	3.374.454,99		-147.452,43	5.833.009,62	4.909.730,77	-25.831,94	23.488.773,43	-3.017.747,48
		26.358.402,00	83.637,00	22.566.494,58	25.940.949,57	-147.452,43	5.858.841,56	923.278,85	-25.831,94	26.233.536,57	273.984,34
		26.088.402,00	-353.637,00	3.374.454,99		-147.452,43	5.833.009,62	4.909.730,77	-25.831,94	23.488.773,43	-3.017.747,48
Spese per interventi											
Unità 1 2											
Categoria 1 2 0010											
SESE PER LA RACCOLTA, L'ELABORAZIONE E LA DIFFUSIONE DEI DATI STATISTICI											
Capitolo 21010	SPESE PER LA RACCOLTA E PRIMA ELABORAZIONE DEI DATI A CURA DI ENTI PUBBLICI E PRIVATI	4.816.000,00		1.477.936,56	4.745.739,36		2.449.789,98	1.969.005,05		4.334.000,00	3.748.587,73
		4.816.000,00		3.267.802,80			2.449.789,98	480.784,93		3.446.941,61	
Capitolo 21020	SPESE CONNESSE A PROGETTI FINANZIARI	2.000.000,00	459.142,00	1.045.705,08	1.291.951,78	-70.280,64	571.545,19	250.411,52		2.116.000,00	543.853,37
		2.000.000,00	-459.142,00	246.246,70			548.018,19	297.606,67	-23.527,00	1.296.116,60	
Capitolo 21030	SPESE DI STAMPA E CATALOGAZIONE	616.000,00		91.313,46	91.313,46		62.982,50	62.982,50		392.992,04	154.295,96
		479.992,04	-136.007,96				62.982,50			412.784,84	18.222,41
Capitolo 21040	STAMPA E SPEDIZIONE MODELLI STATISTICI TRAMITE SERVIZIO PEE	370.000,00					42.784,84	24.562,43		24.562,43	
		370.000,00					42.784,84	18.222,41		24.562,43	

ISTITUTO NAZIONALE DI STATISTICA

Tav. 28

ENTE: ISTAT- Istituto Nazionale di Statistica

UPB: 2 Dip.to per i conti nazionali e statistiche economi

Rendiconto Finanziario Gestionale - Esercizio Finanziario 2014

USCITE

pag 151

Pag.3

Codice	Capitolo	Denominazione	Gestione di competenza				Gestione dei residui passivi			Gestione di cassa		Totale dei residui passivi al termine dell'esercizio
			Previsioni definitive	Variazioni in aumento / diminuzione	Pagate / Rimaste da pagare	Somme impegnate	Differenze rispetto alle previsioni in + / -	Residui inizio esercizio / Totali	Pagati / Rimasti da pagare	Variazioni in + / -	Previsioni / Pagamenti	
Capitolo 21080		SPESE PER LA SPEDIZIONE E TRASPORTO DEI MODELLI STATISTICI	50.000,00		25.204,77	25.204,77	33.950,27	22.929,01	40.000,00			36.226,03
Totale Categoria	1 2 0010		7.852.000,00	459.142,00	2.614.955,10	6.154.209,37	3.161.052,78	2.329.890,51	7.295.776,88			4.346.889,54
Totale Unità	1 2		7.715.992,04	-595.149,96	3.539.254,27	6.154.209,37	3.137.525,78	807.635,27	4.944.845,61			4.346.889,54
Totale Titolo I	Spese Correnti		7.852.000,00	459.142,00	2.614.955,10	6.154.209,37	3.161.052,78	2.329.890,51	7.295.776,88			4.346.889,54
			7.715.992,04	-595.149,96	3.539.254,27	6.154.209,37	3.137.525,78	807.635,27	4.944.845,61			4.346.889,54
			34.210.402,00	542.779,00	25.181.449,68	32.095.158,94	9.019.894,34	3.253.169,36	33.529.313,45			12.631.075,30
			33.804.394,04	-948.766,96	6.913.709,26	6.913.709,26	8.970.535,40	5.717.366,04	28.434.619,04			12.631.075,30
TITOLO II	SPESE IN CONTO CAPITALE											
Unità 2 6	Spese per investimenti											
Categoria 2 6 0010	ACQUISIZIONE DI RISORSE INFORMATICHE											
Capitolo 61020	ACQUISIZIONE DI HARDWARE E ALTRE APPARECCHIATURE INFORMATICHE PER PROGETTI FINANZIATI		30.000,00	27.025,00	24.625,00	24.625,00	17.689,00	8.524,00	15.000,00			33.790,00
Totale Categoria	2 6 0010		30.000,00	-27.025,00	24.625,00	24.625,00	17.689,00	9.165,00	8.524,00			33.790,00
Totale Unità	2 6		30.000,00	-27.025,00	24.625,00	24.625,00	17.689,00	9.165,00	8.524,00			33.790,00
Totale Titolo II	Spese in Conto Capitale		30.000,00	-27.025,00	24.625,00	24.625,00	17.689,00	9.165,00	8.524,00			33.790,00
	RIPILOGO USCITE		34.240.402,00	569.804,00	25.181.449,68	32.119.783,94	9.037.583,34	3.261.893,36	33.544.313,45			12.664.865,30
			33.834.394,04	-97.5811,96	6.938.334,26	6.938.334,26	8.988.224,40	5.726.531,04	28.443.143,04			12.664.865,30
							-1.714.610,10	-49.356,94	-5.375,154,75			

ISTITUTO NAZIONALE DI STATISTICA

Tav. 28

ENTE: ISTAT- Istituto Nazionale di Statistica

UPB: 3 Dip.to per le statistiche sociali ed ambientali

Rendiconto Finanziario Gestionale - Esercizio Finanziario 2014
USCITE

pag 152

Pag.4

Capitolo	Codice	Denominazione	Gestione di competenza				Gestione dei residui passivi			Gestione di cassa		Totale dei residui passivi al termine dell'esercizio
			Previsioni		Somme impegnate		Residui inizio esercizio / Totali	Pagati / Rimasti da pagare	Variazioni in +/-	Previsioni / Pagamenti	Differenze rispetto alle previsioni in +/-	
			Iniziali / Definitive	Variazioni in aumento / diminuzione	Pagate / Rimaste da pagare	Totale Impegni						
TITOLO I												
SESE CORRENTI												
Spese di Funzionamento												
Unità 1 1												
Categoria 1 1 0020												
ONERI PER IL PERSONALE IN ATTIVITA' DI SERVIZIO												
Capitolo 12010		STIPENDI, RETRIBUZIONI E ALTRI ASSEGNI FISSI AL PERSONALE	10.643.000,00	110.000,00	9.562.200,99	10.740.440,23	1.494.580,63	2.868,47	11.098.000,00			2.870.151,40
			10.753.000,00		1.178.239,24		1.494.580,63	1.481.912,16	9.564.869,46			
Capitolo 12020		FONDO PER IL MIGLIORAMENTO DELL'EFFICIENZA	1.591.503,00		1.203.128,84	1.514.821,43	663.618,04	9.978,64	1.481.000,00			965.131,99
			1.546.503,00	-45.000,00	311.492,59		663.618,04	653.639,40	1.213.107,48			
Capitolo 12021		FONDO PER RETRIBUZIONE DI POSIZIONE E RETRIBUZIONE DI RISULTATO DEI DIRIGENTI E PER INCARICHI AGGIUNTIVI					28.136,57	28.136,57				
							28.136,57	28.136,57				
Capitolo 12023		RISORSE DESTINATE A REMUNERARE IL TRATTAMENTO ECONOMICO ACCESSORIO DEI DIRIGENTI TECNICI GENERALI	172.197,00		172.197,00	172.197,00			172.197,00			
			172.197,00									
Capitolo 12050		ONERI PREVIDENZIALI E ASSISTENZIALI A CARICO DELL'ISTITUTO	2.990.040,00	25.000,00	2.644.770,24	3.009.786,99	600.854,12	396.931,03	2.841.000,00		100.701,27	568.939,84
			3.015.040,00		365.016,75		600.854,12	203.923,09	3.041.701,27		0,00	
Capitolo 12070		INDENNITA' E RIMBORSO SPESE PER MISSIONI IN ITALIA E ALL'ESTERO	305.000,00	72.394,00	51.934,97	223.140,00	261.328,38	65.298,04	230.000,00			365.894,83
			305.000,00	-72.394,00	171.205,03		259.985,84	194.689,80	117.231,01			
Capitolo 12080		IMPOSTA REGIONALE SULLE ATTIVITA' PRODUTTIVE	1.055.000,00		937.221,64	1.055.000,00	200.301,07	779,57	1.055.000,00			317.300,86
			1.055.000,00		117.778,36		200.301,07	199.522,50	938.000,21			
Totale Categoria 1 1 0020			16.756.740,00	207.394,00	14.571.463,68	16.715.185,65	3.248.818,81	503.789,32	17.006.333,57		100.701,27	4.887.418,92
Totale Unità 1 1			16.846.740,00	-117.394,00	2.143.731,97	16.846.740,00	3.247.476,27	2.743.686,95	15.076.243,00		-2.030.791,84	4.887.418,92
			16.756.740,00	207.394,00	14.571.463,68	16.715.185,65	3.248.818,81	503.789,32	17.006.333,57		100.701,27	4.887.418,92
			16.846.740,00	-117.394,00	2.143.731,97	16.846.740,00	3.247.476,27	2.743.686,95	15.076.243,00		-2.030.791,84	4.887.418,92
Spese per interventi												
Unità 1 2												
Categoria 1 2 0010												
SPESE PER LA RACCOLTA, L'ELABORAZIONE E LA DIFFUSIONE DEI DATI STATISTICI												
Capitolo 21010		SPESE PER LA RACCOLTA E PRIMA ELABORAZIONE DEI DATI A CURA DI ENTI PUBBLICI E PRIVATI	18.343.107,28	-56.892,72	8.961.190,60	16.888.641,01	9.476.316,51	2.988.453,55	14.425.313,37			11.919.644,15
			2.000.000,00	501.989,00		497.293,09	1.385.449,11	627.222,60	1.550.000,00			1.218.543,86
Capitolo 21020		SPESE CONNESSE A PROGETTI FINANZIARI	2.000.000,00	-501.989,00	497.293,09		1.348.473,17	721.250,57	627.222,60			233.274,95
			310.000,00	136.007,96	214.385,83	445.142,04	139.742,91	137.224,17	585.750,87			351.610,00
Capitolo 21030		SPESE DI STAMPA E CATALOGAZIONE	446.007,96	56.892,72	230.756,21		33.189,01	24.562,43	637.000,00			8.626,58
			906.892,72				33.189,01	8.626,58	24.562,43			

ISTITUTO NAZIONALE DI STATISTICA

Tav. 28

ENTE: ISTAT- Istituto Nazionale di Statistica

UPB: 3 Dip.to per le statistiche sociali ed ambientali

Rendiconto Finanziario Gestionale - Esercizio Finanziario 2014

pag 153

USCITE

Pag.5

Codice	Denominazione	Capitolo				Gestione di competenza				Gestione dei residui passivi				Gestione di cassa		Totale dei residui passivi al termine dell'esercizio
		Previsioni definitive	Variazioni in aumento/diminuzione	Pagate/Rimaste da pagare	Somme impegnate	Differenze rispetto alle previsioni in + / -	Residui inizio esercizio / Totali	Pagati / Rimasti da pagare	Variazioni in + / -	Previsioni / Pagamenti	Differenze rispetto alle previsioni in + / -	Totale	Differenze rispetto alle previsioni in + / -			
Capitolo 21080	SPESE PER LA SPEDIZIONE E TRASPORTO DEI MODELLI STATISTICI	300.000,00		74.216,77	156.566,74		143.808,33	132.258,33		240.000,00		93.899,97				
		300.000,00		82.349,97		-143.433,26	143.808,33	11.550,10		206.475,10						
Totale Categoria	1 2 0010	21.860.000,00	694.889,68	8.196.053,01	17.967.642,88	-4.028.365,08	11.336.151,59	7.439.130,49	-194.621,66	19.356.750,87	15.635.183,50	13.473.989,31	13.473.989,31			
Totale Unità	1 2	21.996.007,96	-558.881,72	9.771.589,87	17.967.642,88	-4.028.365,08	11.336.151,59	7.439.130,49	-194.621,66	19.356.750,87	15.635.183,50	13.473.989,31	13.473.989,31			
Totale Titolo I	Spese Correnti	38.616.740,00	902.283,68	22.767.506,69	34.682.828,53	-4.159.919,43	14.584.970,40	7.942.919,81	-195.964,20	36.362.084,44	30.710.426,50	18.361.408,23	18.361.408,23			
		38.842.747,96	-67.627,52	11.915.321,84			14.389.006,20	6.446.086,39		30.710.426,50	-5.752.359,21					
TITOLO II	SPESE IN CONTO CAPITALE															
Unità 2 6	Spese per investimenti															
Categoria 2 6 0010	ACQUISIZIONE DI RISORSE INFORMATICHE															
Capitolo 61020	ACQUISIZIONE DI HARDWARE E ALTRE APPARECCHIATURE INFORMATICHE PER PROGETTI FINANZIATI	45.000,00	3.800,00	1.425,00	3.800,00	-41.200,00	9.000,00	9.000,00		25.000,00	1.425,00	11.375,00	11.375,00			
		45.000,00	-3.800,00	2.375,00			9.000,00	9.000,00		1.425,00						
Totale Categoria	2 6 0010	45.000,00	3.800,00	1.425,00	3.800,00	-41.200,00	9.000,00	9.000,00	9.000,00	25.000,00	1.425,00	11.375,00	11.375,00			
Totale Unità	2 6	45.000,00	-3.800,00	1.425,00	3.800,00	-41.200,00	9.000,00	9.000,00	9.000,00	25.000,00	1.425,00	11.375,00	11.375,00			
Totale Titolo II	Spese in Conto Capitale	45.000,00	-3.800,00	2.375,00	3.800,00	-41.200,00	9.000,00	9.000,00	9.000,00	25.000,00	1.425,00	11.375,00	11.375,00			
		38.661.740,00	906.083,68	22.768.931,69	34.686.628,53	-4.201.119,43	14.593.970,40	7.942.919,81	100.701,27	36.387.084,44	100.701,27	18.372.783,23	18.372.783,23			
	RIPILOGO USCITE	38.887.747,96	-680.075,72	11.917.696,84			14.398.006,20	6.455.086,39		30.711.851,50	-5.775.934,21					

ISTITUTO NAZIONALE DI STATISTICA

Tav. 28

ENTE: ISTAT- Istituto Nazionale di Statistica
UPB: 4 Direzione GeneraleRendiconto Finanziario Gestionale - Esercizio Finanziario 2014
USCITE

pag 154

Pag.6

Codice	Capitolo	Denominazione	Gestione di competenza					Gestione dei residui passivi			Gestione di cassa		Totale dei residui passivi al termine dell'esercizio
			Previsioni		Somme impegnate		Differenze rispetto alle previsioni in +/-	Residui inizio esercizio / Totali	Pagati / Rimasti da pagare	Variazioni in +/-	Previsioni / Pagamenti	Differenze rispetto alle previsioni in +/-	
			Definitive	in aumento / diminuzione	Pagate / Rimaste da pagare	Totale impegni							
TITOLO I													
Spese di Funzionamento													
Spese per gli Organi dell'Istituto													
Capitolo 11 0010		Spese per la Presidenza dell'Istat	270.000,00		181.711,09	270.000,00	182.250,00	72.509,25		270.000,00		88.288,91	
Capitolo 11010			270.000,00		88.288,91		72.509,25		-109.740,75	254.220,34			
Capitolo 11020		Indennità per il Consiglio Istat	40.200,00		28.806,63	40.200,00	15.229,59	15.220,92		49.000,00		13.402,04	
Capitolo 11030		Indennità per il Collegio dei Revisori dei Conti	23.400,00		15.060,00	22.590,00	9.525,85	5.647,50		27.000,00		11.408,35	
Capitolo 11040		Indennità per il Comitato di Indirizzo e Coordinamento dell'Informazione Statistica	23.400,00		7.530,00		9.525,85	3.878,35		20.707,50			
Capitolo 11050		Compensi e Indennità al Cosis Commissione per la Garanzia dell'Informazione Statistica	71.200,00		54.398,91	71.200,00	19.127,85	17.237,73		80.000,00		18.691,21	
Capitolo 11060		Rimborso diarie e spese di viaggio agli Organi dell'Istituto	71.200,00		16.801,09		19.127,85	1.890,12		71.636,64			
Capitolo 11080		Compensi e oneri di funzionamento e delle Commissioni, Gruppi di studio e di lavoro	70.000,00		11.687,23	70.000,00	64.468,01	64.191,27	-276,74	64.191,27		197.096,82	
Capitolo 11085		Compensi e oneri di funzionamento dell'organismo indipendente di valutazione (Art.14, D. Lgs n. 150, del 2009)	70.000,00		58.312,77		144.320,55	138.784,05		86.000,00			
Capitolo 11090		Gettoni di presenza ai componenti di Consigli, Comitati e Commissioni varie e agli Organi collegiali	62.300,00		5.907,82	30.386,79	99.219,88	10.559,30		42.000,00		42.389,65	
Capitolo 11095		Oneri riflessi su competenze a componenti degli Organi dell'Istituto	57.300,00		24.478,97		28.469,98	17.910,68	-70.749,90	16.487,12			
Totale Categoria			60.000,00		60.000,00	65.000,00				65.000,00		5.000,00	
			65.000,00		5.000,00					60.000,00			
Capitolo 12010		Oneri per il personale in attività di servizio	30.000,00		4.466,59	12.515,26	41.040,76	3.107,04		53.000,00		8.153,58	
Capitolo 12010		Stipendi, retribuzioni e altri assegni fissi al personale	30.000,00		8.048,67		3.211,95	104,91	-37.828,81	7.573,63			
Capitolo 12011		Formazione ed aggiornamento del personale	120.000,00		56.345,85	97.872,49	104.437,44	25.053,83		172.000,00		41.684,94	
Capitolo 12012		Formazione obbligatoria	120.000,00		41.526,64		25.212,13	158,30	-79.225,31	81.399,68			
Totale Categoria			747.100,00		5.000,00	679.764,54	679.619,93	219.063,34	-297.821,51	908.488,01		428.115,50	
			747.100,00		263.380,42		381.796,42	162.735,08		635.447,46			
Capitolo 12010		Formazione ed aggiornamento del personale	13.364.000,00		10.946.632,73	13.264.000,00	4.062.818,01	84.306,41		14.659.000,00		6.295.878,87	
Capitolo 12011		Formazione ed aggiornamento del personale	13.294.000,00		2.317.367,27		4.062.818,01	3.978.511,60	-2.050,00	11.030.939,14			
Capitolo 12012		Formazione obbligatoria	157.080,00		50.943,24	146.767,87	134.315,25	70.539,76		176.000,00		157.550,12	
			157.080,00		95.824,63		132.265,25	61.725,49		121.483,00			
Capitolo 12012		Formazione obbligatoria	70.000,00		4.051,39	25.851,39				100.000,00		21.800,00	
			100.000,00		21.800,00		-74.148,61			4.051,39			

ISTITUTO NAZIONALE DI STATISTICA

Tav. 28

ENTE: ISTAT- Istituto Nazionale di Statistica
UPB: 4 Direzione GeneraleRendiconto Finanziario Gestionale - Esercizio Finanziario 2014
USCITE

pag 155

Pag.7

Capitolo	Denominazione	Gestione di competenza				Gestione dei residui passivi			Gestione di cassa	Totale dei residui passivi al termine dell'esercizio	
		Previsioni		Somme impegnate		Residui inizio esercizio / Totali	Pagati / Rimasti da pagare	Variazioni in +/-			Differenze rispetto alle previsioni in +/-
		Iniziali / Definitive	Variazioni in aumento / diminuzione	Pagate / Rimaste da pagare	Totale Impegni						
Capitolo 12020	FONDO PER IL MIGLIORAMENTO DELL'EFFICIENZA	2.021.489,00	-45.000,00	1.621.760,21	1.951.489,00	1.231.790,10	60.558,10	2.140.000,00	1.500.960,79		
Capitolo 12021	FONDO PER RETRIBUZIONE DI INCARICHI E PER RISULTATO DEI DIRIGENTI E PER INCARICHI AGGIUNTIVI	1.976.489,00		329.728,79		1.231.790,10	1.171.232,00	1.862.318,31	499.006,87		
Capitolo 12022	FONDO PER IL MIGLIORAMENTO DELL'EFFICIENZA AL PERSONALE A CARICO DEL BILANCIO ISTAT PER LA QUOTA DELL'ANNO PRECEDENTE DEFINITO IN BASE AD ACCORDI SINDACALI					41.459,22	41.459,22		41.459,22		
Capitolo 12023	RISORSE DESTINATE A REMUNERARE IL TRATTAMENTO ECONOMICO ACCESSORIO DEI DIRIGENTI TECNICI GENERALI	218.719,00		59.841,97	218.719,00			218.719,00	158.877,03		
Capitolo 12024	FONDO PER IL TRATTAMENTO ECONOMICO ACCESSORIO DEI DIRIGENTI AMMINISTRATIVI DELL'ISTAT	727.068,00		367.689,72	727.068,00			727.068,00	359.378,28		
Capitolo 12030	EQUO INDENNIZZO E COMPENSO UNA TANTUM AL PERSONALE PER MOBILITA'					18.427,36	18.427,36		18.427,36		
Capitolo 12040	ONERI PER BUONI PASTO					18.427,36	18.427,36		18.427,36		
Capitolo 12050	ONERI PREVIDENZIALI E ASSISTENZIALI A CARICO DELL'ISTITUTO	2.800.000,00		1.969.941,99	2.340.707,90	814.452,16	224.632,99	3.026.000,00	960.585,08		
Capitolo 12060	CONTRIBUTI E SPESE PER ATTIVITA' ASSISTENZIALI, SOCIALI E CULTURALI	3.936.198,00	-15.000,00	3.454.103,94	3.906.198,00	570.660,99	349.725,97	3.958.000,00	673.029,08		
Capitolo 12070	INDENNITA' E RIMBORSO SPESE PER MISSIONI IN ITALIA E ALL'ESTERO	839.560,00		9.294,00	839.560,00	1.327.438,00	213.263,42	810.000,00	1.944.440,56		
Capitolo 12080	IMPOSTA REGIONALE SULLE ATTIVITA' PRODUTTIVE	270.000,00	240.000,00	21.894,57	290.000,00	536.032,90	101.353,05	177.000,00	572.275,35		
Totale Categoria		25.793.114,00	-350.000,00	19.607.736,39	25.099.361,16	9.770.891,00	1.305.491,51	27.890.400,00	13.824.464,33		
Categoria 1 1 0025	SPESE PER IL PERSONALE NON DIPENDENTE	25.713.114,00		5.491.624,77		9.638.331,07	8.332.839,56	20.913.227,90			
Capitolo 12511	ONERI RIFLESSI PER IL PERSONALE NON DIPENDENTE	42.000,00				20,19	20,19	42.000,00	20,19		
Capitolo 12515	BORSE DI STUDIO E ASSEGNI DI RICERCA	308.000,00				319.120,76	3.041,85	588.000,00	316.078,91		
		308.000,00				319.120,76	3.041,85	3.041,85			

ISTITUTO NAZIONALE DI STATISTICA

Tav. 28

ENTE: ISTAT - Istituto Nazionale di Statistica
UPB: 4 Direzione Generale

Rendiconto Finanziario Gestionale - Esercizio Finanziario 2014

USCITE

pag 156

Pag.8

Codice	Capitolo	Gestione di competenza				Gestione dei residui passivi			Gestione di cassa		Totale dei residui passivi al termine dell'esercizio	
		Previsioni definitive	Variazioni in aumento / diminuzione	Pagate / Rimanete da pagare	Somme impegnate	Differenze rispetto alle previsioni in +/-	Residui inizio esercizio / Totali	Pagati / Rimanenti da pagare	Variazioni in +/-	Previsioni / Pagamenti		Differenze rispetto alle previsioni in +/-
Totale Categoria		350.000,00				-350.000,00	319.140,95	3.041,85	630.000,00	3.041,85	316.099,10	316.099,10
Categoria 1 1 0030		350.000,00				-350.000,00	319.140,95	3.041,85	630.000,00	3.041,85	316.099,10	316.099,10
Capitolo 13010	SPESA PER L'ACQUISIZIONE DI BENI DI CONSUMO E DI SERVIZI	2.143.133,00	20.000,00	745.250,79	1.283.274,76	1.285.659,89	718.929,08	2.341.000,00	2.341.000,00	2.341.000,00	1.063.752,58	1.063.752,58
Capitolo 13020	MANUTENZIONI E RIPARAZIONI	2.163.133,00		548.023,97		-869.858,24	515.728,61	-51.002,20	1.464.179,87	1.464.179,87	234.497,83	234.497,83
Capitolo 13020	ACQUISTO DI SOFTWARE, CANCELLERIA E MATERIALI DI CONSUMO	361.000,00		133.069,82	259.597,95	140.789,35	32.730,86	259.000,00	259.000,00	259.000,00	165.800,68	165.800,68
Capitolo 13021	ACQUISTO DI SOFTWARE, CANCELLERIA E MATERIALI DI CONSUMO	361.000,00		128.528,13		-101.402,05	107.969,70	-88,79	165.800,68	165.800,68	5.000,00	5.000,00
Capitolo 13023	SPESA PER LA FORMAZIONE AL PERSONALE DEGLI ENTI DEL SISTAN	5.095,00			1.400,00	5.162,82	5.162,82	5.162,82	5.095,00	5.095,00	1.400,00	1.400,00
Capitolo 13024	SPESA DI RAPPRESENTANZA	5.095,00		1.400,00		-3.695,00			5.095,00	5.095,00	1.400,00	1.400,00
Capitolo 13030	SERVIZI PER IL SOSTEGNO ALL'INNOVAZIONE E ALL'APPRENDIMENTO ORGANIZZATIVO	250.000,00	-30.000,00	9.766,44	152.909,42	187.200,00	14.152,80	272.000,00	272.000,00	272.000,00	284.318,68	284.318,68
Capitolo 13030	UTENZE	220.000,00		143.142,98		-67.090,58	141.175,70	-31.871,50	23.919,24	23.919,24	1.856.317,40	1.856.317,40
Capitolo 13031	UTENZE	3.431.000,00		1.741.218,77	2.650.366,38	1.695.590,37	716.663,85	4.049.000,00	4.049.000,00	4.049.000,00	266.046,77	266.046,77
Capitolo 13031	SPESA DI PUBBLICITA'	3.431.000,00		908.149,61		-780.631,82	947.167,79	-31.738,73	2.457.902,82	2.457.902,82	266.046,77	266.046,77
Capitolo 13040	CONSULENZE	250.000,00		20.480,49	250.000,00	128.925,42	92.398,16	325.000,00	325.000,00	325.000,00	112.878,65	112.878,65
Capitolo 13040	CONSULENZE	70.000,00		229.519,51		128.925,42	36.527,26	112.878,65	112.878,65	112.878,65	24.311,53	24.311,53
Capitolo 13050	LOCAZIONI E NOLEGGI	70.000,00		3.045,12		3.161,06	10.343,95	94.000,00	94.000,00	94.000,00	10.343,95	10.343,95
Capitolo 13051	SPESA PER CONCORSI	11.200.000,00		8.152.050,17	9.570.520,45	8.781.321,20	187.992,65	16.283.000,00	16.283.000,00	16.283.000,00	8.823.543,53	8.823.543,53
Capitolo 13060	PREMI DI ASSICURAZIONE	11.200.000,00		1.418.470,28		-1.629.479,55	7.405.073,25	-1.188.255,30	8.340.042,82	8.340.042,82	169.941,18	169.941,18
Capitolo 13060	PREMI DI ASSICURAZIONE	120.000,00		1.405,60	37.910,70	133.436,08	133.436,08	154.000,00	154.000,00	154.000,00	1.405,60	1.405,60
Capitolo 13070	SPESA PER PULIZIA E VIGILANZA	120.000,00		36.595,10		-82.089,30			1.405,60	1.405,60	130.752,94	130.752,94
Capitolo 13070	SPESA PER PULIZIA E VIGILANZA	300.000,00		125.282,18	125.282,18	140.023,14	9.270,20	318.000,00	318.000,00	318.000,00	130.752,94	130.752,94
Capitolo 13080	SPESA DI SPEDIZIONE, TRASPORTO E FACCHINAGGIO	3.200.000,00		1.843.779,52	2.955.060,89	1.283.617,73	1.144.071,87	3.604.000,00	3.604.000,00	3.604.000,00	1.250.827,23	1.250.827,23
Capitolo 13080	SPESA DI SPEDIZIONE, TRASPORTO E FACCHINAGGIO	3.200.000,00		1.111.281,37		-244.939,11	1.283.617,73	2.987.851,39	2.987.851,39	2.987.851,39	1.987.902,81	1.987.902,81
Capitolo 13081	SPESA PER L'ESERCIZIO E IL NOLEGGIO DI AUTOVEICOLI	1.600.000,00		708.718,11	1.209.914,43	1.813.940,70	273.215,70	1.465.000,00	1.465.000,00	1.465.000,00	14.257,78	14.257,78
Capitolo 13081	SPESA PER L'ESERCIZIO E IL NOLEGGIO DI AUTOVEICOLI	1.600.000,00		501.196,32		-390.085,57	1.496.706,29	-43.418,71	981.933,81	981.933,81	39.623,57	39.623,57
Capitolo 13090	ACQUISTO DI BENI E PRESTAZIONI DI SERVIZI NON CLASSIFICABILI ALTROVE	53.913,00		25.224,93	39.482,71	8.835,81	8.835,81	39.623,57	39.623,57	39.623,57	34.060,74	34.060,74
Capitolo 13090	ACQUISTO DI BENI E PRESTAZIONI DI SERVIZI NON CLASSIFICABILI ALTROVE	39.536,57	-14.376,43	14.257,78		-53,86	8.835,81	34.060,74	34.060,74	34.060,74	529.857,69	529.857,69
Capitolo 13090	ACQUISTO DI BENI E PRESTAZIONI DI SERVIZI NON CLASSIFICABILI ALTROVE	500.000,00		210.777,53	415.217,42	536.279,85	209.936,24	588.000,00	588.000,00	588.000,00	420.713,77	420.713,77
Capitolo 13090	ACQUISTO DI BENI E PRESTAZIONI DI SERVIZI NON CLASSIFICABILI ALTROVE	480.000,00	-20.000,00	204.439,89		-64.782,58	325.417,80	-925,81	420.713,77	420.713,77		

ISTITUTO NAZIONALE DI STATISTICA

Tav. 28

ENTE: ISTAT- Istituto Nazionale di Statistica

UPB: 4 Direzione Generale

Rendiconto Finanziario Gestionale - Esercizio Finanziario 2014
USCITE

pag 157

Pag.9

Codice	Capitolo	Denominazione	Gestione di competenza				Gestione dei residui passivi			Gestione di cassa		Totale dei residui passivi al termine dell'esercizio
			Previsioni definitive	Variazioni in aumento / diminuzione	Pagate / Rimanse da pagare	Totale Impegni	Differenze rispetto alle previsioni in + / -	Residui inizio esercizio / Totali	Pagati / Rimanse da pagare	Variazioni in + / -	Previsioni / Pagamenti	
Totale Categoria	1 1 0030		23.484.141,00	20.000,00	13.717.024,35	18.963.984,41	16.171.792,72	3.418.861,17	29.801.718,57	16.682.890,57		
		INTERESSI PASSIVI, ONERI FINANZIARI E TRIBUTARI	23.439.764,57	-64.376,43	5.246.960,06		14.824.491,68	11.405.930,51	-1.347.301,04	17.135.585,52		
Capitolo 16040		SPESA PER COMMISSIONI BANCARIE E INTERESSI PASSIVI	30.100,00		1.857,02	5.669,30	3.881,12		31.000,00	7.693,40		
			30.100,00		3.812,28		3.881,12		1.857,02			
Capitolo 16060		IMPOSTE, TASSE E TRIBUTI VARI	1.560.000,00		838.728,13	886.077,84	77.867,38	19.964,84	1.637.867,38	102.257,00		
			1.560.000,00		47.349,71		74.872,13	54.907,29	858.692,97			
Totale Categoria	1 1 0060		1.590.100,00		840.585,15	891.747,14	81.748,50	19.964,84	1.668.867,38	109.950,40		
		SPESA NON CLASSIFICABILI IN ALTRE VOCI	1.590.100,00		51.161,99		78.753,25	58.788,41	860.549,99			
Capitolo 18010		SPESA PER ONERI VARI STRAORDINARI	400.000,00		87.943,26				400.000,00			
			400.000,00						87.943,26			
Capitolo 18020		FONDO DI RISERVA	9.000.000,00						3.026.507,00			
			3.026.507,00	-5.973.493,00					350.000,00			
Capitolo 18030		SPESA LEGALI	350.000,00		52.131,98				52.131,98			
			350.000,00						-297.868,02			
Capitolo 18040		ONERI DERIVANTI DA DISPOSIZIONI DI FINANZA PUBBLICA	2.300.000,00	14.376,43	2.178.539,95	2.194.159,04	700.335,39	700.335,39	2.314.376,43	564.498,91	15.619,09	
			2.314.376,43		15.619,09		700.335,39		2.878.875,34	0,00		
Capitolo 18060		POSTE CORRETTIVE E COMPENSATIVE DI ENTRATE E RESTITUZIONI E RIMBORSI DIVERSI	10.000,00		6.630,70				10.000,00			
			10.000,00						6.630,70			
Totale Categoria	1 1 0080		12.060.000,00	14.376,43	2.325.245,89	2.340.864,98	700.335,39	700.335,39	6.100.883,43	564.498,91	15.619,09	
			6.100.883,43	-5.973.493,00	15.619,09		700.335,39		3.025.581,28	-3.639.801,06		
Totale Unità	1 1		64.024.455,00	309.376,43	36.906.975,90	47.975.722,23	27.723.528,49	5.666.458,10	67.090.337,39	564.498,91	31.345.138,99	
			57.940.962,00	-6.392.869,43	11.068.746,33		25.942.860,76	20.276.392,66	42.573.434,00	-25.081.402,30		
Unità 1 2		Spese per interventi										
		SPESA PER LA RACCOLTA, L'ELABORAZIONE E LA DIFFUSIONE DEI DATI STATISTICI	600.000,00	364.318,00	338.632,00	338.632,00	1.030.121,81	79.797,96	615.000,00	1.269.186,22		
Capitolo 21020		SPESA CONNESSE A PROGETTI FINANZIARI	580.000,00	-384.318,00	338.632,00		1.010.352,18	930.554,22	79.797,96			
			600.000,00	364.318,00			1.030.121,81	79.797,96	615.000,00			
Totale Categoria	1 2 0010		580.000,00	-384.318,00	338.632,00	338.632,00	1.010.352,18	930.554,22	79.797,96	1.269.186,22		
		SPESA PER LA PROMOZIONE DELLA DIFFUSIONE DEI PRODOTTI DELL'IMMAGINE DELL'ISTITUTO	40.000,00		15.416,13	40.000,00	8.390,30	5.065,00	40.000,00	27.909,17		
Capitolo 22030		CONTRIBUITE QUOTE DI PARTECIPAZIONE E ASSOCIAZIONE AD ISTITUTI, ENTI, ECC.	40.000,00		24.583,87		8.390,30	3.325,30	20.481,13			
			40.000,00				8.390,30	3.325,30	40.000,00			

ISTITUTO NAZIONALE DI STATISTICA

Tav. 28

ENTE: ISTAT - Istituto Nazionale di Statistica
UPB: 4 Direzione GeneraleRendiconto Finanziario Gestionale - Esercizio Finanziario 2014
USCITE

pag 158

Pag.10

Codice	Capitolo	Denominazione	Gestione di competenza				Gestione dei residui passivi			Gestione di cassa		Totale dei residui passivi al termine dell'esercizio
			Previsioni iniziali / Definitive	Variazioni in aumento / diminuzione	Somme impegnate		Differenze rispetto alle previsioni in + / -	Residui inizio esercizio / Totali	Pagati / Rimasti da pagare	Variazioni in + / -	Previsioni / Pagamenti	
Totale Categoria	1 2 0020		40.000,00		15.416,13	40.000,00	8.390,30	5.065,00		40.000,00		27.909,17
Totale Unità	1 2		40.000,00		24.593,87	40.000,00	8.390,30	3.325,30		20.481,13		1.297.095,39
Totale Titolo I	Spese Correnti		620.000,00	-384.318,00	364.318,00	378.632,00	1.038.512,11	84.862,96		655.000,00		
			64.664.455,00	673.694,43	36.922.392,03	48.354.354,23	1.018.742,48	933.879,52	-19.769,63	100.279,09		
			58.560.962,00	-6.777.187,43	11.431.982,20		28.762.040,60	6.751.321,06		67.745.337,39	564.498,91	32.642.234,38
							26.961.593,24	21.210.272,18	-1.800.447,36	42.673.713,09	-25.636.123,21	
TITOLO II	Spese per investimenti											
Unità 2 6	ACQUISIZIONE DI RISORSE INFORMATICHE											
Categoria 2 6 0010	ACQUISIZIONE DI HARDWARE E ALTRE APPARECCHIATURE INFORMATICHE PER PROGETTI FINANZIATI		50.000,00	19.140,00	19.140,00	19.140,00	20.390,56	1.265,30		55.000,00		37.759,26
Totale Categoria	2 6 0010		50.000,00	-19.140,00	19.140,00	19.140,00	20.390,56	1.265,30		55.000,00		37.759,26
Categoria 2 6 0030	ALTRE IMMOBILIZZAZIONI MATERIALI											
Capitolo 63010	ACQUISIZIONE DI IMPIANTI, ATTREZZATURE, MACCHINARI		90.000,00	60.000,00	1.144,36	148.277,54	310.975,86			226.000,00		468.109,04
			150.000,00		147.133,18		310.975,86	310.975,86		1.144,36		
Capitolo 63030	ACQUISIZIONE DI BENI MOBILI E ARREDI		70.346,00		3.391,72	68.924,88	39.295,32	25.649,62		50.000,00		69.748,87
			70.346,00		65.533,16		29.865,33	4.215,71	-9.429,99	29.041,34		
Capitolo 63035	ACQUISIZIONI MOBILI E ARREDI E ALTRE IMMOBILIZZAZIONI MATERIALI CONNESSE A PROGETTI FINANZIATI		5.000,00	-5.000,00								
Capitolo 63050	ACQUISIZIONE DI MACCHINE D'UFFICIO		60.000,00	-60.000,00			360,18	360,17		360,17		0,01
Capitolo 63060	MANUTENZIONE STRAORDINARIA IMMOBILI, IMPIANTI, ATTREZZATURE, MACCHINARI		3.556.000,00		13.613,43	2.452.854,30	9.491.361,40	393.880,45		7.456.000,00		11.267.189,92
Capitolo 63070	ATTIVITA' PRELIMINARE ALLA REALIZZAZIONE DELLA SEDE UNICA		3.556.000,00		2.439.240,87		9.221.829,50	8.827.949,05	-269.531,90	407.493,88		
							12.111,66	12.111,66				12.111,66
Totale Categoria	2 6 0030		3.781.346,00	60.000,00	18.149,51	2.670.066,72	9.854.104,42	419.880,24		7.732.000,00	360,17	11.807.159,50
Totale Unità	2 6		3.776.346,00	-65.000,00	2.651.907,21	2.688.196,72	9.575.142,53	9.155.252,29	-278.961,89	438.039,75	-7.234.320,42	11.844.918,76
			3.831.346,00	79.140,00	18.149,51	2.688.196,72	9.874.494,98	421.155,54		7.787.000,00	360,17	11.844.918,76
			3.826.346,00	-84.140,00	2.671.047,21		9.595.027,09	9.173.871,55	-279.467,89	439.305,05	-7.346.055,12	
Unità 2 7	Altre spese in conto capitale											
Categoria 2 7 0010	INDENNITA' AL PERSONALE CESSATO DAL SERVIZIO		8.000.000,00			8.000.000,00	18.934.572,85	3.012.774,03		14.552.000,00		22.657.309,97
Capitolo 71010	INDENNITA' AL PERSONALE CESSATO DAL SERVIZIO		8.000.000,00			8.000.000,00	18.934.572,85	15.921.798,82		4.277.262,88		

ISTITUTO NAZIONALE DI STATISTICA

Tav. 28

ENTE: ISTAT- Istituto Nazionale di Statistica
UPB: 4 Direzione Generale

Rendiconto Finanziario Gestionale - Esercizio Finanziario 2014

pag 159

USCITE

Pag.11

Codice	Capitolo	Denominazione	Gestione di competenza				Gestione dei residui passivi			Gestione di cassa		Totale dei residui passivi al termine dell'esercizio
			Previsioni		Somme impegnate		Residui inizio esercizio / Totali	Pagati / Rimasti da pagare	Variazioni in + / -	Previsioni / Pagamenti	Differenze rispetto alle previsioni in + / -	
			Iniziali / Definitive	Variazioni in aumento / diminuzione	Pagate / Rimaste da pagare	Totale Impegni						
Totale Categoria	2 7 0010		8.000.000,00		1.264.488,85	8.000.000,00	18.934.572,85	3.012.774,03		14.552.000,00		22.657.309,97
Totale Unità	2 7		8.000.000,00		6.735.511,15	8.000.000,00	18.934.572,85	15.921.796,82		4.277.262,88		22.657.309,97
Unità 2 8		Estinzione di mutui, anticipazioni e debiti diversi	8.000.000,00		6.735.511,15	8.000.000,00	18.934.572,85	15.921.796,82		4.277.262,88		22.657.309,97
Categoria 2 8 0010		ESTINZIONE DEBITI DIVERSI	500.000,00							500.000,00		
Capitolo 81010		OBBLIGAZIONI INERENTI A RESIDUI PERENTI	500.000,00									
Totale Categoria	2 8 0010		500.000,00							500.000,00		
Totale Unità	2 8		500.000,00							500.000,00		
Totale Titolo II		Spese in Conto Capitale	12.331.346,00	79.140,00	1.282.638,36	10.689.196,72	28.809.067,83	3.433.929,57		22.839.000,00	360,17	34.502.228,73
			12.326.346,00	-84.140,00	9.406.556,36		28.529.599,94	25.095.670,37	-279.467,89	4.716.667,93	-18.122.792,24	67.144.463,11
			76.995.801,00	752.834,43	38.205.030,39	59.043.650,95	57.571.108,43	9.185.250,63		90.594.337,39	564.859,08	67.144.463,11
		RIEPILOGO USCITE	70.887.308,00	-6.861.327,43	20.838.520,56		55.491.193,18	46.305.942,55	-2.079.915,25	47.390.281,02	-43.756.915,45	

ISTITUTO NAZIONALE DI STATISTICA

Tav. 28

ENTE: ISTAT- Istituto Nazionale di Statistica

UPB: 5 Dip.to per i censimenti e archivi ammin. e statist

Rendiconto Finanziario Gestionale - Esercizio Finanziario 2014

USCITE

pag 160

Pag.12

Codice	Capitolo	Denominazione	Gestione di competenza				Gestione dei residui passivi			Gestione di cassa		Totale dei residui passivi al termine dell'esercizio
			Previsioni		Somme impegnate		Residui inizio esercizio / Totali	Pagati / Rimanzi da pagare	Variazioni in + / -	Previsioni / Pagamenti	Differenze rispetto alle previsioni in + / -	
			Iniziali / Definitive	Variazioni in aumento / diminuzione	Pagate / Rimanzi da pagare	Totale Impegni						
TITOLO I												
Spese CORRENTI												
Spese di Funzionamento												
ONERI PER IL PERSONALE IN ATTIVITA' DI SERVIZIO												
Capitolo 12010	1 1 0020	STIPENDI, RETRIBUZIONI E ALTRI ASSEGNI FISSI AL PERSONALE	5.416.000,00	-70.000,00	4.683.063,51	5.386.000,00	1.956.908,42	3.960,64	5.416.000,00	2.655.884,27		
Capitolo 12020		FONDO PER IL MIGLIORAMENTO DELL'EFFICIENZA	820.881,00	-80.000,00	493.856,55	715.881,00	410.231,53	1.324,23	1.151.112,53	630.931,75		
Capitolo 12021		FONDO PER RETRIBUZIONE DI POSIZIONE E RETRIBUZIONE DI RISULTATO DEI DIRIGENTI E PER INCARICHI AGGIUNTIVI	740.881,00		222.024,45		410.231,53	408.907,30	485.180,78			
Capitolo 12023		RISORSE DESTINATE A REMUNERARE IL TRATTAMENTO ECONOMICO ACCESSORIO DEI DIRIGENTI TECNICI GENERALI	88.817,00		51.857,96	88.817,00	1.572,10	1.572,10	1.572,10	36.959,04		
Capitolo 12050		ONERI PREVIDENZIALI E ASSISTENZIALI A CARICO DELL'ISTITUTO	1.541.181,00		1.268.262,25	1.511.181,00	557.446,46	388.696,30	2.083.627,46	411.668,91		
Capitolo 12070		INDENNITA' E RIMBORSO SPESE PER MISSIONI IN ITALIA E ALL'ESTERO	1.526.181,00	-15.000,00	242.918,75		557.446,46	168.750,16	1.656.958,55			
Capitolo 12090		IMPOSTA REGIONALE SULLE ATTIVITA' PRODUTTIVE	114.000,00	-6.750,00	10.073,22	30.750,00	59.508,51	23.271,47	65.000,00	56.913,82		
Totale Categoria	1 1 0020		544.000,00		454.837,71	544.000,00	186.270,64	125,65	517.000,00	275.307,28		
			544.000,00		89.162,29		186.270,64	186.144,99	454.963,36			
			8.594.879,00	6.750,00	6.961.951,20	8.276.629,00	3.171.937,66	418.950,39	9.323.129,09	4.067.665,07		
			8.429.879,00	-171.750,00	1.314.677,80		3.171.937,66	2.752.987,27	7.380.901,59			
Categoria 1 1 0030		SPESE PER L'ACQUISIZIONE DI BENI DI CONSUMO E DI SERVIZI										
Capitolo 13031		SPESE DI PUBBLICITA'										
Totale Categoria	1 1 0030											
			8.594.879,00	6.750,00	6.961.951,20	8.276.629,00	217.555,92	199.067,40	217.555,92	18.488,52		
			8.429.879,00	-171.750,00	1.314.677,80		217.555,92	18.488,52	199.067,40			
Totale Categoria	1 1 0030						217.555,92	199.067,40	217.555,92	18.488,52		
Totale Unità	1 1						217.555,92	199.067,40	199.067,40	4.086.153,59		
							3.389.493,58	618.017,79	9.540.655,01			
							3.389.493,58	2.771.475,79	7.579.968,99			
Unità 1 2		Spese per interventi										
Categoria 1 2 0010		SPESE PER LA RACCOLTA, L'ELABORAZIONE E LA DIFFUSIONE DEI DATI STATISTICI										
Capitolo 21010		SPESE PER LA RACCOLTA E PRIMA ELABORAZIONE DEI DATI A CURA DI ENTI PUBBLICI E PRIVATI	600.000,00	300.000,00	253.456,37	637.122,55	200.277,49	200.277,49	960.000,00	383.666,18		
			900.000,00		383.666,18		200.277,45	200.277,49	453.733,86			

ISTITUTO NAZIONALE DI STATISTICA

Tav. 28

ENTE: ISTAT- Istituto Nazionale di Statistica

UPB: 5 Dip.to per i censimenti e archivi amministrativi e statistici

Rendiconto Finanziario Gestionale - Esercizio Finanziario 2014

USCITE

pag 161

Pag.13

Codice	Capitolo	Denominazione	Gestione di competenza				Gestione dei residui passivi			Gestione di cassa		Totale dei residui passivi al termine dell'esercizio
			Previsioni definitive	Variazioni in aumento / diminuzione	Pagate / Rimanse da pagare	Totale Impegni	Differenze rispetto alle previsioni in +/-	Residui inizio esercizio / Totali	Pagati / Rimanse da pagare	Variazioni in +/-	Previsioni / Pagamenti	
Capitolo 21020		SPESA CONNESSE A PROGETTI FINANZIARI	200.000,00	154.287,00	1.262,76	154.267,00	126.070,00	30.221,86		150.000,00		211.039,88
Capitolo 21040		STAMPA E SPEDIZIONE MODELLI STATISTICI TRAMITE SERVIZIO PEIE	200.000,00	-154.287,00	153.004,24		88.257,00	58.035,34	-37.813,00	31.484,42		
			850.000,00							285.000,00		
			550.000,00	-300.000,00			-550.000,00					
Totale Categoria			1.650.000,00	454.287,00	254.719,13	791.389,55	326.347,49	230.499,15	-37.813,00	1.405.000,00		594.705,76
Categoria 1 2 0040		SPESA RELATIVE AI CENSIMENTI										
Capitolo 24070		SPESA RELATIVE AL 15° CENSIMENTO GENERALE DELLA PO	1.650.000,00	-454.287,00	536.670,42		288.534,49	58.035,34	-37.813,00	485.218,28		
Capitolo 24080		SPESA RELATIVE AL 9° CENSIMENTO GENERALE DELL'INDUSTRIA, DEI SERVIZI E DEL CENSIMENTO DELLE ISTITUZIONI NON-PROFIT	14.018.584,24	-454.287,00	12.905.254,66		45.577.576,50	14.383.909,16		24.326.000,00		31.213.667,34
			10.244.879,00	12.829.601,24	7.216.670,33	21.436.602,79	45.577.576,50	31.213.667,34		14.363.909,16		
			22.448.463,24	-625.017,00	14.219.932,46		5.080.090,92	2.705.801,03		4.000.000,00		2.374.289,89
Capitolo 24090		SPESA RELATIVE AL CENSIMENTO PERMANENTE E ANNCSSU	12.368.584,24		12.368.584,24		87.337.015,76	77.621,31		14.900.000,00		99.627.978,69
			12.368.584,24		12.368.584,24		87.337.015,76	87.259.394,45		77.621,31		
Totale Categoria			12.368.584,24		12.368.584,24		137.994.683,18	17.147.331,50		43.226.000,00		133.215.935,92
Totale Unità			1.650.000,00	12.822.851,24	254.719,13	13.159.973,79	137.994.683,18	120.847.351,68		17.147.331,50		133.810.641,68
Totale Titolo I			14.018.584,24	-454.287,00	12.905.254,66		138.321.030,67	17.377.830,65	-37.813,00	44.631.000,00		137.896.795,27
			10.244.879,00	12.829.601,24	7.216.670,33	21.436.602,79	141.710.524,25	17.985.848,44		54.171.685,01		137.896.795,27
			22.448.463,24	-625.017,00	14.219.932,46		141.672.711,25	123.676.682,81	-37.813,00	25.212.518,77		
TITOLO II		SPESA IN CONTO CAPITALE										
Unità 2 6		Spese per investimenti										
Categoria 2 6 0010		ACQUISIZIONE DI RISORSE INFORMATICHE										
Capitolo 61020		ACQUISIZIONE DI HARDWARE E ALTRE APPARECCHIATURE INFORMATICHE PER PROGETTI FINANZIARI	10.000,00	21.500,00		11.500,00				20.000,00		11.500,00
			20.000,00	-11.500,00	11.500,00							
Totale Categoria			10.000,00	21.500,00	11.500,00					20.000,00		11.500,00
Categoria 2 6 0020		ACQUISIZIONE DI RISORSE STRUMENTALI PER I CENSIMENTI										
Capitolo 62090		SPESA PER L'ACQ. DI MOBILI, ARREDI E RIS. INFORMATICHE PER IL CENSIMENTO PERMANENTE E ANNCSSU					5.000.000,00					5.000.000,00
							5.000.000,00	5.000.000,00				
Totale Categoria							5.000.000,00	5.000.000,00				5.000.000,00
Totale Unità			10.000,00	21.500,00	11.500,00		5.000.000,00	5.000.000,00		20.000,00		5.011.500,00
			20.000,00	-11.500,00	11.500,00		5.000.000,00	5.000.000,00	-8.500,00	20.000,00		5.011.500,00

ISTITUTO NAZIONALE DI STATISTICA

Tab. 28

ENTE: ISTAT - Istituto Nazionale di Statistica

UPB: 6 Dipartimento Statistica

Rendiconto Finanziario Gestionale - Esercizio Finanziario 2014

USCITE

pag 163

Pag.15

Codice	Capitolo	Denominazione	Gestione di competenza				Gestione dei residui passivi			Gestione di cassa		Totale dei residui passivi al termine dell'esercizio
			Previsioni		Somme impegnate		Residui inizio esercizio / Totali	Pagati / Rimasti da pagare	Variazioni in + / -	Previsioni / Pagamenti	Differenze rispetto alle previsioni in + / -	
			Iniziali / Definitive	Variazioni in aumento / diminuzione	Pagate / Rimaste da pagare	Totale Impegni						
TITOLO I												
SPESA CORRENTI												
Spese di Funzionamento												
Unità 1 1	ONERI PER IL PERSONALE IN ATTIVITA' DI SERVIZIO											
Categoria 1 1 0020	STIPENDI, RETRIBUZIONI E ALTRI ASSEGNI FISSI AL PERSONALE											
Capitolo 12010												
Capitolo 12011	FORMAZIONE ED AGGIORNAMENTO DEL PERSONALE											
			3.893,58			3.893,58			2.000,00			3.893,58
Capitolo 12020	FONDO PER IL MIGLIORAMENTO DELL'EFFICIENZA											
			1.229.497,80			1.229.497,80		2.312,21	2.312,21			1.227.185,59
Capitolo 12022	FONDO PER IL MIGLIORAMENTO DELL'EFFICIENZA AL PERSONALE A CARICO DEL BILANCIO ISTAT PER LA QUOTA DELL'ANNO PRECEDENTE DEFINITO IN BASE AD ACCORDI SINDACALI											
			244.402,89			244.402,89		244.402,89	49.000,00			244.402,89
Capitolo 12050	ONERI PREVIDENZIALI E ASSISTENZIALI A CARICO DELL'ISTITUTO											
			1.023.464,98			1.010.288,54		1.023.464,98	1.023.464,98			13.176,44
Capitolo 12070	INDENNITA' E RIMBORSO SPESE PER MISSIONI IN ITALIA E ALL'ESTERO											
			903.755,69			92.420,51		471.000,00	471.000,00			578.943,88
			671.384,39			578.943,88		-232.391,30	92.420,51			
Totale Categoria	1 1 0020		10.266.984,90			1.105.021,26		2.934.777,19	2.934.777,19			8.929.572,34
Categoria 1 1 0025	SPESE PER IL PERSONALE NON DIPENDENTE											
Capitolo 12515	BORSE DI STUDIO E ASSEGNI DI RICERCA											
			0,04			0,04		0,04	0,04			0,04
Totale Categoria	1 1 0025		0,04			0,04		0,04	0,04			0,04
Categoria 1 1 0030	SPESE PER L'ACQUISIZIONE DI BENI DI CONSUMO E DI SERVIZI											
Capitolo 13010	MANUTENZIONI E RIPARAZIONI											
			59.372,17			17.595,05		17.099,22	17.099,22		495,83	41.777,12
Capitolo 13020	ACQUISTO DI SOFTWARE, CANCELLERIA E MATERIALI DI CONSUMO											
			59.372,17			41.777,12		17.595,05	17.595,05		0,00	
Capitolo 13022	ACQUISTO DI SOFTWARE, CANCELLERIA E MATERIALI DI CONSUMO											
			1.296.740,91			33.322,30		381.000,00	381.000,00			1.263.418,61
			1.296.740,91			1.263.418,61		33.322,30	33.322,30			
Totale Categoria	1 1 0030		16,65			16,65		16,65	16,65			16,65
Capitolo 13030	UTENZE											
			1.079.363,12			5,16		343.000,00	343.000,00			1.079.357,96
			1.079.363,12			1.079.357,96		5,16	5,16			

ISTITUTO NAZIONALE DI STATISTICA

Tav. 28

ENTE: ISTAT- Istituto Nazionale di Statistica
UPB: 6 Dipartimento Statistica

Rendiconto Finanziario Gestionale - Esercizio Finanziario 2014

USCITE

pag 164

Pag.16

Codice	Capitolo	Denominazione	Gestione di competenza				Gestione dei residui passivi			Gestione di cassa		Totale dei residui passivi all'esercizio dell'esercizio in +/-
			Previsioni		Somme impegnate		Residui inizio esercizio / Totali	Pagati / Rimanzi da pagare	Variazioni in +/-	Previsioni / Pagamenti	Differenze rispetto alle previsioni in +/-	
			Definitive	Iniziali / in aumento / diminuzione	Pagate / Rimanzi da pagare	Totale Impegni						
	Capitolo 13031	SPESA DI PUBBLICITA'					23.103,21				6.000,00	23.103,21
	Capitolo 13070	SPESA PER PULIZIA E VIGILANZA					23.103,21				12.544,30	47.026,42
	Capitolo 13080	SPESA DI SPEDIZIONE, TRASPORTO E FACCHINAGGIO					59.570,72				12.544,30	47.026,42
	Capitolo 13090	ACQUISTO DI BENI E PRESTAZIONI DI SERVIZI NON CLASSIFICABILI ALTROVE					3.812,29				2.000,00	3.812,29
	Capitolo 13090	ACQUISTO DI BENI E PRESTAZIONI DI SERVIZI NON CLASSIFICABILI ALTROVE					3.812,29				2.000,00	3.812,29
	Capitolo 13090	ACQUISTO DI BENI E PRESTAZIONI DI SERVIZI NON CLASSIFICABILI ALTROVE					23.948,17				9.000,00	23.948,17
	Capitolo 13090	ACQUISTO DI BENI E PRESTAZIONI DI SERVIZI NON CLASSIFICABILI ALTROVE					23.948,17				9.000,00	23.948,17
	Totale Categoria						2.545.927,24				770.643,52	2.482.460,43
	Categoria 1 1 0060						2.545.927,24				63.466,81	2.482.460,43
	Capitolo 16060	INTERESSI PASSIVI, ONERI FINANZIARIE TRIBUTARI					25.762,26				63.466,81	25.762,26
	Capitolo 16060	IMPOSTE, TASSE E TRIBUTI VARI					25.762,26				-707.672,54	25.762,26
	Totale Categoria						25.762,26				63.466,81	25.762,26
	Totale Categoria						25.762,26				63.466,81	25.762,26
	Totale Unità						25.762,26				3.705.420,71	11.437.795,07
	Unità 1 2						12.838.674,44				495,83	11.437.795,07
	Categoria 1 2 0010						12.838.674,44				495,83	11.437.795,07
	Capitolo 21010	Spese per Interventi					11.437.795,07				1.168.488,07	11.437.795,07
	Capitolo 21020	Spese per la Raccolta, l'Elaborazione e la Diffusione dei Dati Statistici					3.510.409,54				3.510.409,54	3.510.409,54
	Capitolo 21020	Spese per la Raccolta e Prima Elaborazione dei Dati a Cura di Enti Pubblici Privati					3.510.409,54				3.510.409,54	3.510.409,54
	Capitolo 21020	Spese Connesse a Progetti Finanziari					1.167.301,68				1.627.323,10	1.167.301,68
	Capitolo 21030	Spese di Stampa e Catalogazione					1.167.301,68				1.627.323,10	1.167.301,68
	Capitolo 21040	Stampa e Spedizione Modelli Statistici tramite Servizio PEIE					696.447,54				370.000,00	486.990,77
	Capitolo 21050	Spese per Collaborazioni Esterne per le Indagini Statistiche					538.813,93				51.823,16	486.990,77
	Totale Categoria						7.276.239,84				4.091.000,00	6.762.332,11
	Categoria 1 2 0020						7.111.421,12				349.089,01	6.762.332,11
	Capitolo 21050	Spese per Collaborazioni Esterne per le Indagini Statistiche					1.172.883,62				94.000,00	1.172.883,62
	Capitolo 21050	Spese per Collaborazioni Esterne per le Indagini Statistiche					1.172.883,62				94.000,00	1.172.883,62
	Totale Categoria						15.804.795,83				6.182.323,10	13.099.917,72
	Categoria 1 2 0020						13.907.787,28				807.869,56	13.099.917,72

ISTITUTO NAZIONALE DI STATISTICA

Tav. 28

ENTE: ISTAT- Istituto Nazionale di Statistica
UPB: 6 Dipartimento StatisticaRendiconto Finanziario Gestionale - Esercizio Finanziario 2014
USCITE

pag 165

Pag.17

Codice	Capitolo	Denominazione	Gestione di competenza				Gestione dei residui passivi			Gestione di cassa		Totale dei residui passivi al termine dell'esercizio
			Previsioni definitive	Variazioni in aumento / diminuzione	Spese impegnate	Differenze rispetto alle previsioni in +/-	Residui inizio esercizio / Totali	Pagati / Rimasti da pagare	Variazioni in +/-	Previsioni / Pagamenti	Differenze rispetto alle previsioni in +/-	
Capitolo 22010		SPESA PER LA PARTECIPAZIONE AD ESPOSIZIONI, MOSTRE E FIERE					336,00					336,00
Capitolo 22011		CONFERENZA NAZIONALE DI STATISTICA ORGANIZZAZIONE DI CONVEGNI DA PARTE DELL'ISTITUTO					12.383,20	7.125,44	10.353,13			1.350,89
							8.476,33	1.350,89	-3.906,87	7.125,44		
Totale Categoria	1 2 0020						12.719,20	7.125,44	10.353,13			1.686,89
							8.812,33	1.686,89	-3.906,87	7.125,44		
Categoria 1 2 0040		SPESA RELATIVE AI CENSIMENTI										
Capitolo 24060		SPESA RELATIVE AL 6° CENSIMENTO GENERALE DELL'AGRICOLTURA					5.907.008,84	158.056,39	1.699.000,00			5.748.952,45
Capitolo 24070		SPESA RELATIVE AL 15° CENSIMENTO GENERALE DELLA P.O					5.907.008,84	5.748.952,45	158.056,39			
							602.815,26	214.892,06	7.575,22	207.316,84		387.923,20
							602.815,26	387.923,20	214.892,06	0,00		
Capitolo 24080		SPESA RELATIVE AL 9° CENSIMENTO GENERALE DELL'INDUSTRIA, DEI SERVIZI E DELL'INSIEME DELLE ISTITUZIONI NON-PROFIT					156.797,30	13.881,91	17.000,00			142.915,39
							156.797,30	142.915,39	13.881,91			
Totale Categoria	1 2 0040						6.666.621,40	386.830,36	1.723.575,22			6.279.791,04
							6.666.621,40	6.279.791,04	386.830,36	-1.544.061,70		
Categoria 1 2 0060		SPESA RELATIVE AD INDAGINI FINANZIATE CON ASSEGNAZIONE A SPECIFICA DESTINAZIONE										
Capitolo 28010		SPESA RELATIVE AD INDAGINI FINANZIATE CON ASSEGNAZIONI A SPECIFICA DESTINAZIONE					5.911.477,63	484.802,60	3.934.000,00			5.408.942,71
							5.893.745,31	5.408.942,71	484.802,60			
Totale Categoria	1 2 0060						5.911.477,63	484.802,60	3.934.000,00			5.408.942,71
							5.893.745,31	5.408.942,71	484.802,60			
Totale Unità	1 2						28.395.614,06	1.686.627,96	11.850.251,45			24.790.338,36
							26.476.966,32	24.790.338,36	11.850.251,45	207.316,84		24.790.338,36
							41.234.288,50	2.855.116,03	15.555.672,16	-10.370.940,33		36.228.133,43
Totale Titolo I							39.083.249,46	36.228.133,43	2.855.116,03			36.228.133,43
							39.083.249,46	36.228.133,43	2.855.116,03	-12.908.366,80		
TITOLO II		SPESA IN CONTO CAPITALE										
Unità 2 6		Spese per investimenti										
Categoria 2 6 0010		ACQUISIZIONE DI RISORSE INFORMATICHE										
Capitolo 61010		ACQUISIZIONE DI HARDWARE E ALTRE APPARECCHIATURE INFORMATICHE					117.949,07		18.000,00			117.949,07
							117.949,07	117.949,07				
Capitolo 61020		ACQUISIZIONE DI HARDWARE E ALTRE APPARECCHIATURE INFORMATICHE PER PROGETTI FINANZIARI					10.159,70	5.215,95	10.159,70			4.943,75
							10.159,70	4.943,75	5.215,95			
Capitolo 61030		ACQUISIZIONE DI PRODOTTI SOFTWARE DI BASE E LICENZE A TEMPO INDETERMINATO					569.598,29	569.598,29	569.598,29			569.598,29
							569.598,29	569.598,29				

ISTITUTO NAZIONALE DI STATISTICA

Tav. 28

ENTE: ISTAT- Istituto Nazionale di Statistica
UPB: 6 Dipartimento Statistica

Rendiconto Finanziario Gestionale - Esercizio Finanziario 2014

USCITE

pag 166

Pag.18

Codice	Capitolo	Denominazione	Gestione di competenza					Gestione dei residui passivi			Gestione di cassa		Totale dei residui passivi al termine dell'esercizio
			Previsioni		Somme impegnate		Differenze rispetto alle previsioni in +/-	Residui inizio esercizio / Totali	Pagati / Rimasti da pagare	Variazioni in +/-	Previsioni / Pagamenti	Differenze rispetto alle previsioni in +/-	
			Iniziali / Definitive	Variazioni in aumento / diminuzione	Pagate / Rimaste da pagare	Totale Impegni							
Totale Categoria	2 6 0010						697.707,06	5.215,95	692.491,11	28.159,70	5.215,95	692.491,11	
Categoria 2 6 0020		ACQUISIZIONE DI RISORSE STRUMENTALI PER I CENSIMENTI					697.707,06	692.491,11					
Capitolo 62060		SPESE PER L'ACQUISIZIONE DI MOBILI, ARREDI E RISORSE INFORMATICHE PER IL 6° CENSIMENTO GENERALE DELL'AGRICOLTURA					25.123,99					25.123,99	
Capitolo 62070		SPESE PER L'ACQUISIZIONE DI MOBILI, ARREDI E RISORSE INFORMATICHE PER IL 15° CENSIMENTO GENERALE DELLA POPOLAZIONE E DELLE ABITAZIONI					1.324,50					1.324,50	
Totale Categoria	2 6 0020						1.324,50	1.324,50				1.324,50	
Categoria 2 6 0030		ALTRE IMMOBILIZZAZIONI MATERIALI					26.448,49	26.448,49				26.448,49	
Capitolo 63030		ACQUISIZIONE DI BENI MOBILI E ARREDI					3.185,66				3.000,00	3.185,66	
Totale Categoria	2 6 0030						3.185,66	3.185,66		3.000,00		3.185,66	
Totale Unità	2 6						727.341,21	3.185,66	724.155,55	31.159,70	5.215,95	722.125,26	
Totale Titolo II		Spese in Conto Capitale					727.341,21	722.125,26		31.159,70	5.215,95	722.125,26	
		RIEPILOGO USCITE					41.961.629,71	2.860.331,98	38.101.297,73	15.586.831,86	207.812,67	36.960.288,69	
							39.810.590,67	36.960.256,69	2.843.623,98	2.860.331,98	-12.934.312,55		

ISTITUTO NAZIONALE DI STATISTICA

Tav. 28

ENTE: ISTAT- Istituto Nazionale di Statistica

UPB: 7 Dip.to per l'integrazione, qualità e sviluppo reti

Rendiconto Finanziario Gestionale - Esercizio Finanziario 2014

USCITE

pag 167

Pag.19

Codice	Denominazione	Gestione di competenza				Gestione dei residui passivi			Gestione di cassa		Totale dei residui passivi al termine dell'esercizio
		Previsioni		Somme impegnate		Residui inizio esercizio / Totali	Pagati / Rimanzi da pagare	Variazioni in + / -	Previsioni / Pagamenti	Differenze rispetto alle previsioni in + / -	
		iniziali / definitive	Variazioni in aumento / diminuzione	Pagate / Rimanzi da pagare	Totale Impegni						
TITOLO I											
Spese di Funzionamento											
Unità 11											
ONERI PER IL PERSONALE IN ATTIVITA' DI SERVIZIO											
Capitolo 12010	STIPENDI, RETRIBUZIONI E ALTRI ASSEGNI FISSI AL PERSONALE	26.335.000,00	180.000,00	23.212.815,02	26.474.380,18	5.569.980,33	16.238,69	5.569.980,33	27.907.000,00	8.815.306,80	
		26.515.000,00		3.281.565,16	-40.619,82	5.569.980,33	5.553.741,64	23.229.053,71			
Capitolo 12020	FONDO PER IL MIGLIORAMENTO DELL'EFFICIENZA	3.998.303,00	250.000,00	3.904.888,83	4.245.171,73	750.116,69	81.108,97	750.116,69	4.988.419,69	1.009.190,62	
		4.248.303,00		340.182,90	-3.131,27	750.116,69	689.007,72	3.986.097,80			
Capitolo 12021	FONDO PER RETRIBUZIONE DI POSIZIONE E RETRIBUZIONE DI RISULTATO DEI DIRIGENTI E PER INCARICHI AGGIUNTIVI					100.875,98	100.875,98	100.875,98	100.875,98		
						100.875,98	100.875,98	100.875,98			
Capitolo 12023	RISORSE DESTINATE A REMUNERARE IL TRATTAMENTO ECONOMICO ACCESSORIO DEI DIRIGENTI TECNICI GENERALI	432.605,00		304.616,13	432.605,00				432.605,00	127.988,87	
		432.605,00		127.988,87					304.616,13		
Capitolo 12050	ONERI PREVIDENZIALI E ASSISTENZIALI A CARICO DELL'ISTITUTO	7.414.063,00	45.000,00	6.597.639,32	7.450.827,10	1.526.881,38	484.063,81	1.526.881,38	7.866.000,00	1.896.005,35	
		7.459.053,00		853.187,78	-8.225,90	1.526.881,38	1.042.817,57	7.081.703,13			
Capitolo 12070	INDENNITA' E RIMBORSO SPESE PER MISSIONI IN ITALIA E ALL'ESTERO	272.800,00	144.294,00	70.566,91	245.424,00	289.171,83	116.207,26	289.171,83	274.000,00	327.666,64	
		272.800,00	-144.294,00	174.857,09	-27.376,00	289.016,81	152.809,55	-20.155,02	186.774,17		
Capitolo 12090	IMPOSTA REGIONALE SULLE ATTIVITA' PRODUTTIVE	2.616.000,00		2.344.738,24	2.616.000,00	558.598,46	6.993,91	558.598,46	3.035.000,00	822.866,31	
		2.616.000,00		271.261,76		558.598,46	551.604,55	2.351.732,15			
Totale Categoria	1 1 0020	41.068.761,00	619.294,00	36.435.364,45	41.464.408,01	8.795.624,67	805.488,62	8.795.624,67	44.613.900,67	12.999.024,59	
		41.543.761,00	-144.294,00	5.029.045,56	-79.352,99	8.775.469,65	7.969.981,03	-20.155,02	37.240.853,07		
Categoria 1 1 0030	SPESE PER L'ACQUISIZIONE DI BENI DI CONSUMO E DI SERVIZI										
Capitolo 13010	MANUTENZIONI E RIPARAZIONI	426.000,00		146.353,30	279.379,38	222.919,92	179.576,81	222.919,92	365.000,00	153.378,79	
		426.000,00		133.026,08	-146.620,62	199.929,52	20.352,71	-22.980,40	325.930,11		
Capitolo 13020	ACQUISTO DI SOFTWARE, CANCELLERIA E MATERIALI DI CONSUMO	5.981.000,00		2.554.327,07	5.235.313,49	2.327.976,25	1.786.025,97	2.327.976,25	3.977.000,00	3.204.149,84	
		5.281.000,00	-700.000,00	2.680.986,42	-45.686,51	2.309.189,39	523.163,42	-18.766,86	4.340.353,04	0,00	
Capitolo 13022	SPESE PER LA COMUNICAZIONE INTERNA	40.000,00			19.247,07	27.458,44	24.663,33	27.458,44	50.000,00	22.042,18	
		28.000,00	-12.000,00	19.247,07	-8.752,93	27.458,44	2.795,11	24.663,33			
Capitolo 13030	UTENZE	1.400.000,00		471.613,81	1.228.139,04	1.397.335,77	689.879,72	1.397.335,77	1.750.000,00	1.461.730,55	
		1.400.000,00		756.525,23	-171.860,96	1.395.085,04	705.205,32	-2.250,73	1.161.493,53		
Capitolo 13031	SPESE DI PUBBLICITA'	11.100,00		65,23	65,23	11.092,83	11.092,83	11,092,83	16.700,00		
		11.100,00		65,23	-11.034,77	11.092,83	11,092,83	11,092,83	11.158,06		

ISTITUTO NAZIONALE DI STATISTICA

Tav. 28

ENTE: ISTAT- Istituto Nazionale di Statistica

UPB: 7 Dip.to per l'integrazione, qualità e sviluppo reti

Rendiconto Finanziario Gestionale - Esercizio Finanziario 2014

USCITE

pag. 169

Pag. 21

Codice	Capitolo	Denominazione	Gestione di competenza				Gestione dei residui passivi			Gestione di cassa		Totale dei residui passivi al termine dell'esercizio	
			Previsioni		Somme impegnate		Differenze rispetto alle previsioni in +/-	Residui inizio esercizio / Totali	Pagati / Rimasti da pagare	Variazioni in +/-	Previsioni / Pagamenti		Differenze rispetto alle previsioni in +/-
			Iniziali / Definitive	Variazioni in aumento / diminuzione	Pagate / Rimaste da pagare	Totale Impegni							
Capitolo 61010		ACQUISIZIONE DI HARDWARE E ALTRE APPARECCHIATURE INFORMATICHE	1.200.000,00	200.000,00	248.154,96	1.331.988,21	888.491,41	399.830,12	1.400.000,00	1.400.000,00	1.541.627,77		
			1.400.000,00		1.083.833,25		857.624,64	457.794,52		647.985,08			
Capitolo 61020		ACQUISIZIONE DI HARDWARE E ALTRE APPARECCHIATURE INFORMATICHE PER PROGETTI FINANZIARI	25.000,00	35.280,00	25.000,00	25.000,00	22.752,94	6.821,66	25.000,00	25.000,00	40.931,28		
			25.000,00	-35.280,00	25.000,00		22.752,94	15.931,28		6.821,66			
Capitolo 61030		ACQUISIZIONE DI PRODOTTI SOFTWARE DI BASE E LICENZE A TEMPO INDETERMINATO	905.000,00	500.000,00	245.558,96	1.197.035,91	1.677.621,89	1.603.332,01	2.227.000,00	2.227.000,00	985.779,33		
			1.405.000,00		951.476,95		1.647.634,39	44.302,38		1.848.890,97			
Totale Categoria	2 6 0010		2.130.000,00	735.280,00	493.713,92	2.554.024,12	2.588.866,24	2.009.983,79	3.652.000,00	3.652.000,00	2.578.338,38		
Categoria 2 6 0030		ALTRE IMMOBILIZZAZIONI MATERIALI	2.830.000,00	-35.280,00	2.060.310,20		2.528.011,97	518.028,18	2.503.697,71	2.503.697,71			
Capitolo 63035		ACQUISIZIONI MOBILI E ARREDI E ALTRE IMMOBILIZZAZIONI MATERIALI CONNESSE A PROGETTI FINANZIARI	5.000,00										
			5.000,00										
Totale Categoria	2 6 0030		5.000,00	-5.000,00									
Totale Unità	2 6		2.135.000,00	735.280,00	493.713,92	2.554.024,12	2.588.866,24	2.009.983,79	3.652.000,00	3.652.000,00	2.578.338,38		
			2.830.000,00	-40.280,00	2.060.310,20		2.528.011,97	518.028,18	2.503.697,71	2.503.697,71			
Totale Titolo II		Spese in Conto Capitale	2.135.000,00	735.280,00	493.713,92	2.554.024,12	2.588.866,24	2.009.983,79	3.652.000,00	3.652.000,00	2.578.338,38		
			2.830.000,00	-40.280,00	2.060.310,20		2.528.011,97	518.028,18	2.503.697,71	2.503.697,71			
		RIEPILOGO USCITE	52.816.361,00	1.583.589,00	40.201.517,69	51.807.068,97	16.280.870,14	5.753.621,15	56.049.243,54	56.049.243,54	21.952.272,95		
				-1.113.589,00	11.605.551,28		-1.475.292,03	10.346.721,67	45.955.138,84	-10.457.457,74			

ISTITUTO NAZIONALE DI STATISTICA

Tav. 28

Rendiconto Finanziario Gestionale - Esercizio Finanziario 2014
USCITE

pag 171

Pag.23

Capitolo	Codice	Denominazione	Gestione di competenza						Gestione dei residui passivi			Gestione di cassa		Totale dei residui passivi al termine dell'esercizio
			Previsioni		Somme impegnate		Differenze rispetto alle previsioni in + / -	Residui inizio esercizio / Totali	Pagati / Rimasti da pagare	Variazioni in + / -	Previsioni / Pagamenti	Differenze rispetto alle previsioni in + / -		
			Iniziali/ Definitive	Variazioni in aumento/ diminuzione	Pagate da Rimaste da pagare	Totale Impegni								
Titolo II - Spese in Conto Capitale														
TOTALE SPESE														
Riepilogo spese per 7 - Dip.to per l'integrazione, qualità e sviluppo reti														
Titolo I - Spese Correnti														
Titolo II - Spese in Conto Capitale														
TOTALE SPESE														
RIEPILOGO SPESE														
Titolo I - Spese Correnti														
Titolo II - Spese in Conto Capitale														
Titolo III - Partite di Giro														
TOTALE SPESE														
RISULTATO DELLA GESTIONE														
727.341,21														
5.215,95														
727.341,21														
722.125,26														
5.215,95														
41.961.629,71														
2.860.331,98														
36.950.258,69														
-2.151.039,04														
39.810.590,67														
13.692.003,90														
3.743.637,36														
13.692.003,90														
13.572.330,85														
9.828.693,49														
-119.673,05														
2.588.866,24														
2.009.983,79														
2.528.011,97														
518.028,18														
-60.854,27														
16.280.870,14														
5.753.921,15														
16.100.342,82														
10.346.721,67														
-180.527,32														
16.100.342,82														
249.003.721,99														
41.542.012,06														
249.003.721,99														
244.649.426,40														
203.107.414,34														
-4.354.295,59														
37.151.964,28														
5.457.653,31														
36.811.642,12														
31.353.988,81														
-340.322,16														
3.740.872,50														
986.125,17														
3.008.075,74														
2.021.950,57														
-732.796,76														
289.896.568,77														
47.985.790,54														
289.896.568,77														
284.469.144,26														
236.483.353,72														
-26.036.974,61														
284.469.144,26														
5.715.828,01														
604.050,00														
-11.764.534,24														
31.159,70														
722.125,26														
363.353,04														
19.373.934,57														
207.812,67														
36.950.258,69														
-12.934.312,55														
2.860.331,98														
-10.457.457,74														
259.761.335,99														
1.510.350,23														
257.133.581,18														
173.337.834,56														
-87.933.851,66														
26.582.159,70														
380,17														
42.869.357,37														
7.235.430,59														
-19.347.089,28														
41.979.000,00														
3.413.664,98														
35.915.575,21														
326.322.495,69														
1.510.710,40														
303.406.603,53														
216.488.840,36														
-113.344.365,73														
24.348.798,64														



SERIE STORICHE CONTABILI

PAGINA BIANCA

Tav. 29 - Conto della competenza dal 1990 al 2014 ^(a)

ANNI	ENTRATE (Accertamenti)				USCITE (Impegni)				DIFFERENZE		
	ASSEGNAZIONE STATALE		ALTRE ENTRATE		SPESE DI PERSONALE ^(b)		ALTRE USCITE			TOTALE USCITE	
	Importo	Comp. %	Importo	Comp. %	Importo	Comp. %	Importo	Comp. %		Importo	
1	2	3=2/6*100	4	5=4/6*100	6=2+4	7	8=7/11*100	9	10=9/11*100	11=7+9	12=6-11
1990	83.666.018	95,66	3.794.409	4,34	87.460.427	64.433.679	69,10	28.808.482	30,90	93.242.161	-5.781.734
1991	101.758.019	96,28	3.932.819	3,72	105.690.838	76.052.410	70,76	31.421.754	29,24	107.474.164	-1.783.326
1992	104.661.024	97,13	3.091.511	2,87	107.752.535	78.543.282	73,11	28.885.434	26,89	107.428.716	+323.819
1993	104.840.751	94,07	6.612.714	5,93	111.453.465	78.781.368	70,83	32.441.757	29,17	111.223.125	+230.340
1994	104.840.751	94,04	6.642.669	5,96	111.483.420	70.831.547	61,28	44.763.385	38,72	115.594.932	-4.111.512
1995	99.598.713	94,91	5.340.681	5,09	104.939.394	71.656.329	62,00	43.925.692	38,00	115.582.021	-10.642.627
1996	106.905.029	90,42	11.320.735	9,58	118.225.764	75.702.769	61,07	48.261.864	38,93	123.964.633	-5.738.869
1997	107.216.452	93,26	7.752.535	6,74	114.968.987	81.089.931	59,97	54.119.518	40,03	135.209.449	-20.240.462
1998	111.038.233	95,58	5.139.779	4,42	116.178.012	89.852.138	68,62	41.080.531	31,38	130.932.669	-14.754.657
1999	123.949.656	93,57	8.511.210	6,43	132.460.866	93.737.444	64,47	51.654.986	35,53	145.392.430	-12.931.564
2000	126.531.940	94,45	7.442.144	5,55	133.974.084	98.747.076	67,60	47.321.913	32,40	146.068.989	-12.094.905
2001	136.861.078	94,25	8.366.273	5,75	145.217.351	102.220.248	70,04	43.732.021	29,96	145.962.269	-734.918
2002	180.692.481	94,32	10.880.879	5,68	191.573.360	108.850.016	65,36	57.678.691	34,64	166.528.707	25.044.653
2003	115.235.810	93,32	8.245.922	6,68	123.481.732	111.965.067	67,33	54.321.733	32,67	166.286.800	-42.805.068
2004	150.388.671	93,00	11.327.110	7,00	161.715.781	110.731.529	64,78	60.215.893	35,22	170.947.422	-9.231.641
2005	166.420.000	93,72	11.149.844	6,28	177.569.844	105.424.385	62,90	62.194.826	37,10	167.619.211	9.950.633
2006	159.253.298	59,00	110.686.601	41,00	269.909.899	108.666.079	38,29	175.122.636	61,71	283.788.715	-13.878.816
2007	171.567.223	87,77	23.915.021	12,23	195.482.244	111.770.443	60,14	74.088.818	39,86	185.859.261	9.622.983
2008	166.396.000	92,42	13.645.087	7,58	180.041.087	121.593.090	63,84	68.875.603	36,16	190.468.693	-10.427.606
2009	164.318.900	92,74	12.866.483	7,26	177.175.383	122.209.291	62,18	74.347.622	37,82	196.556.913	-19.381.530
2010	165.098.186	94,70	9.243.513	5,30	174.341.699	114.366.908	57,71	83.822.802	42,29	198.189.710	-23.848.011
2011	176.579.300	93,78	11.721.300	6,22	188.300.600	125.601.494	62,89	74.106.183	37,11	199.707.677	-11.407.077
2012	176.345.007	94,33	10.593.053	5,67	186.938.060	119.195.363	61,40	74.935.657	38,60	194.131.020	-7.192.960
2013	197.965.969	94,53	11.448.766	5,47	209.414.735	119.711.604	61,64	74.506.589	38,36	194.218.193	15.196.542
2014	196.761.740	96,07	8.059.223	3,93	204.820.963	116.244.528	62,74	69.022.491	37,26	185.267.019	19.553.944

^(a) Escluse le entrate e le uscite relative ai censimenti e alle partite di giro.^(b) Per gli anni dal 1996 al 2002 è compresa la spesa per buonuscita.

Tav. 30 - Realizzazione delle entrate per gli anni 1990-2014: Parte corrente e in conto capitale

ANNI	COMPETENZA					RESIDUI					TOTALI		
	STANZIAMENTI FINALI	ACCERTAMENTI	INDICE DI REALIZZAZIONE DELLE PREVISIONI	RISOSCISIONI	INDICE DI REALIZZAZIONE DEGLI ACCERTAMENTI	CONSLISTENZA FINALE	RISOSCISIONI	INDICE DI REALIZZAZIONE	RISOSCISIONI	MASSA ACQUISIBILE	RISOSCISIONI	INDICE DI REALIZZAZIONE	RISOSCISIONI
1	2	3	4=3/2	5	6=5/3	7	8	9=8/7	10=3+7	11=5+8	12=11/10		
1990*	143.659.717	117.931.384	82,09	116.936.688	99,16	1.148.084	272.689	23,75	119.079.468	117.209.377	98,43		
1991*	276.939.683	278.187.959	100,45	262.136.995	94,23	1.821.027	1.066.483	58,56	280.008.986	263.203.478	94,00		
1992*	206.318.850	202.883.895	98,34	201.953.240	99,54	17.272.385	15.756.584	91,22	220.156.280	217.709.824	98,89		
1993	109.969.684	111.453.465	101,35	110.023.912	98,72	1.626.323	589.794	36,27	113.079.788	110.613.706	97,82		
1994	111.898.134	111.483.419	99,63	108.214.247	97,07	2.474.861	1.141.886	46,14	113.958.280	109.356.133	95,96		
1995	107.822.256	104.939.394	97,33	103.338.377	98,47	4.602.147	605.804	13,16	109.541.541	103.944.181	94,89		
1996	137.418.335	143.015.695	104,07	111.606.852	78,04	3.906.480	1.063.901	27,23	146.922.175	112.670.753	76,69		
1997	132.173.715	114.968.987	86,98	111.979.218	97,40	33.774.215	1.944.460	5,76	148.743.202	113.923.678	76,59		
1998	130.059.857	130.638.806	100,45	128.243.478	98,17	34.737.407	26.891.911	77,41	165.376.213	155.135.389	93,81		
1999*	146.244.584	147.954.572	101,17	143.962.361	97,30	9.993.957	3.673.041	36,75	157.948.529	147.635.402	93,47		
2000*	255.626.023	255.341.455	99,89	127.815.336	50,06	9.883.436	2.512.563	25,42	265.224.891	130.327.899	49,14		
2001*	286.881.841	284.660.832	99,23	131.432.809	46,17	133.744.191	126.873.202	94,86	418.405.023	258.306.011	61,74		
2002*	373.233.000	359.251.360	96,25	183.547.561	51,09	158.015.055	153.140.197	96,91	517.266.415	336.687.758	65,09		
2003*	127.145.000	123.481.732	97,12	26.162.051	21,19	183.378.623	175.383.231	95,64	306.860.355	201.545.282	65,68		
2004	160.211.000	161.715.781	100,94	65.210.170	40,32	105.885.366	98.692.117	93,21	267.601.147	163.902.287	61,25		
2005	179.080.000	177.569.844	99,16	81.899.419	46,12	101.888.546	97.038.918	95,24	279.458.390	178.938.337	64,03		
2006	269.966.606	269.909.899	99,98	75.451.136	27,95	100.274.250	95.862.987	95,60	370.184.149	171.314.123	46,28		
2007	185.819.488	195.482.244	105,20	123.940.346	63,40	198.437.860	94.600.829	47,67	393.920.104	218.541.175	55,48		
2008	181.397.372	180.041.087	99,25	104.273.437	57,92	175.147.336	71.175.934	40,64	355.188.423	175.449.371	49,40		
2009	187.655.258	177.175.383	94,42	105.006.081	59,27	179.329.620	75.277.864	41,98	356.505.003	180.283.945	50,57		
2010*	305.717.511	302.921.699	99,09	184.357.512	60,86	166.370.562	67.432.637	40,53	469.292.261	251.790.149	53,65		
2011*	388.947.300	388.300.600	99,83	379.541.658	97,74	125.880.704	117.621.876	93,44	514.181.304	497.163.533	96,69		
2012*	464.045.971	463.938.060	99,98	458.362.364	98,80	13.730.219	3.702.132	26,96	477.668.279	462.064.496	96,73		
2013*	358.563.969	359.414.735	100,24	248.366.441	69,10	14.289.243	2.636.588	18,45	373.703.978	251.003.029	67,17		
2014*	207.599.740	204.820.963	98,66	94.713.651	46,24	122.073.574	110.354.592	90,40	326.894.537	205.068.243	62,73		

(*) I dati sono comprensivi dei fondi censuati

Tav. 31 - Realizzazione delle spese per gli anni 1990-2014: Parte corrente e in conto capitale

ANNI	COMPETENZA						RESIDUI				TOTALI		
	STANZIAMENTI FINALI	IMPEGNI	INDICE DI REALIZZAZIONE DELLE PREVISIONI	PAGAMENTI	INDICE DI REALIZZAZIONE DEGLI IMPEGNI	CONSENSI- STENZA FINALE	PAGAMENTI	INDICE DI REALIZZAZIONE	MASSA SPENDIBILE	PAGAMENTI	INDICE DI REALIZZAZIONE		
1	2	3	4=3/2	5	6=5/3	7	8	9=8/7	10=3+7	11=5+8	12=11/10		
1990*	155.553.719	123.790.587	79,58	86.010.216	69,48	23.434.748	11.688.969	49,88	147.225.335	97.699.185	66,36		
1991*	284.450.516	279.893.300	98,40	183.094.816	65,42	44.255.192	28.825.525	65,13	324.148.492	211.920.341	65,38		
1992*	210.244.439	202.560.077	96,35	130.800.973	64,57	110.175.750	73.765.022	66,95	312.735.827	204.565.995	65,41		
1993	119.552.542	111.223.125	93,03	88.140.084	79,25	104.113.063	40.521.208	38,92	215.336.188	128.661.292	59,75		
1994	132.496.501	115.594.933	87,24	90.599.968	78,38	82.663.058	26.068.162	31,54	198.257.991	116.668.130	58,85		
1995	125.924.071	115.582.021	91,79	88.794.435	76,82	71.344.389	26.395.596	37,00	186.926.410	115.190.031	61,62		
1996	162.477.857	148.754.564	91,55	95.604.435	64,27	68.814.783	23.413.057	34,02	217.569.347	119.017.492	54,70		
1997	157.271.971	135.209.449	85,97	100.095.028	74,03	91.904.538	21.369.954	23,25	227.113.987	121.464.982	53,48		
1998	153.821.006	145.393.463	94,52	106.568.815	73,30	96.144.133	41.492.147	43,16	241.537.596	148.060.962	61,30		
1999*	167.752.431	160.886.137	95,91	110.462.900	68,66	89.115.671	27.631.477	31,01	250.001.808	138.094.377	55,24		
2000*	273.030.621	267.436.360	97,95	136.831.640	51,16	106.867.844	49.300.976	46,13	374.304.204	186.132.616	49,73		
2001*	178.348.511	172.603.360	96,78	93.228.698	54,01	91.834.364	51.066.652	55,61	264.437.724	144.295.350	54,57		
2002*	345.330.871	334.206.707	96,78	180.515.930	54,01	177.816.124	98.878.827	55,61	512.022.831	279.394.757	54,57		
2003*	175.089.000	166.286.800	94,97	123.956.040	74,54	217.929.881	141.329.855	64,85	384.216.681	265.285.895	69,05		
2004*	181.181.557	170.947.422	94,35	120.997.535	70,78	110.704.717	52.125.997	47,09	281.652.139	173.123.532	61,47		
2005*	190.101.369	167.947.422	88,35	118.404.854	70,50	106.681.332	40.596.624	38,05	274.628.754	159.001.478	57,90		
2006*	297.895.966	283.788.715	95,26	137.204.147	48,35	108.245.018	61.489.862	56,81	392.033.733	198.694.009	50,68		
2007*	209.287.088	185.859.261	88,81	142.327.040	76,58	182.823.747	48.881.774	26,74	368.683.008	191.208.814	51,86		
2008*	214.139.609	190.468.694	88,95	136.477.143	71,65	164.084.713	29.717.441	18,11	354.553.407	166.194.584	46,87		
2009*	229.688.978	198.901.610	86,60	147.781.932	74,30	169.539.397	34.779.480	20,51	368.441.007	182.561.412	49,55		
2010*	346.685.109	326.769.709	94,26	208.962.916	63,95	168.538.291	30.589.092	18,15	495.308.000	239.552.008	48,36		
2011*	413.585.841	399.707.677	96,64	262.565.222	65,69	151.227.854	80.585.994	53,29	550.935.531	343.151.215	62,29		
2012*	485.390.935	471.131.020	97,06	349.827.053	74,25	201.584.233	105.892.847	52,53	672.715.253	455.719.900	67,74		
2013*	358.563.969	344.218.193	96,00	174.287.534	50,63	201.122.090	84.897.062	42,21	545.340.283	259.184.596	47,53		
2014*	219.364.274	199.105.135	90,76	133.573.600	67,09	281.461.069	46.999.665	16,70	480.566.204	180.573.265	37,58		

(*) I dati sono comprensivi dei fondi censuari

PAGINA BIANCA



PARTE 3
ALLEGATI

PAGINA BIANCA



**ATTESTAZIONE DEI TEMPI DI
PAGAMENTO**

PAGINA BIANCA

Attestazione dei tempi di pagamento

pag 183

ISTITUTO NAZIONALE DI STATISTICA

PROSPETTO ALLEGATO AL RENDICONTO PER L'ANNO 2014**di cui all'art. 41, Decreto-Legge n. 66 del 24 aprile 2014, convertito, con modificazioni,
dalla Legge n. 89 del 23 giugno 2014****1) Importo dei pagamenti relativi a transazioni commerciali effettuati dopo la scadenza dei termini previsti dal d.lgs. n. 231/2002**

€ 3.455.401,38

2) Indicatore annuale di tempestività dei pagamenti delle transazioni commerciali, di cui all'art. 33 del d.lgs 33/2013

In base all'art. 9 del DPCM 22 settembre 2014 è la media dei giorni effettivi intercorrenti tra le date di scadenza delle fatture emesse a titolo corrispettivo di transazioni commerciali, o richieste equivalenti di pagamento, e le date di pagamento ai fornitori.

-11.44 giorni

IL RAPPRESENTANTE LEGALE

IL PRESIDENTE

PROF. GIORGIO ALLEVA

Giorgio Alleva

IL RESPONSABILE FINANZIARIO

IL DIRETTORE GENERALE

DOTT. TOMMASO ANTONUCCI

PAGINA BIANCA



RIACCERTAMENTO DEI RESIDUI

PAGINA BIANCA

Relazione del Collegio dei revisori dei conti sul riaccertamento dei residui derivanti dagli esercizi 2013 e precedenti

Durante l'anno 2014 si sono verificati mutamenti nella consistenza sia dei residui attivi, per sopravvenute insussistenze, sia dei residui passivi per economie maturate al momento del pagamento, per cancellazioni di impegni dovute a perenzione amministrativa e a seguito dell'esame di riaccertamento.

I risultati della gestione dei residui a fine esercizio 2014 sono riportati sinteticamente di seguito:

1) Residui attivi

Residui attivi all'1/1/2014	€ 128.911.643,82
<i>Residui attivi per i quali si richiede la cancellazione</i>	<i>€ 1.360.169,86</i>
Residui attivi rettificati al 31/12/2014	€ 127.551.473,96
Riscossioni effettuate nel 2014	€ 111.235.070,39
Residui attivi al 31/12/2014 relativi agli esercizi 2013 e precedenti	€ 16.316.403,57

2) Residui passivi

Residui passivi all'1/1/2014	€ 289.896.558,77
<i>Residui passivi per i quali si richiede la cancellazione</i>	<i>€ 5.427.414,51</i>
Residui passivi rettificati al 31/12/2014	€ 284.469.144,26
Pagamenti effettuati nel 2014	€ 47.985.790,54
Residui passivi al 31/12/2014 relativi agli esercizi 2013 e precedenti	€ 236.483.353,72

Residui attivi

Con riferimento ai residui attivi, le variazioni risultano pari a complessivi € 1.360.169,86. Di esse una parte pari a € 545.270,98 deriva da minori fatturazioni su accertamenti afferenti a contributi da enti nazionali e internazionali; una quota pari ad € 1.080,68 riguarda contratti e convenzioni con enti pubblici e privati.

I residui relativi al capitolo vendita di pubblicazioni hanno subito una variazione



pari ad € 30.369,01 e quelli relativi alla fornitura di dati e servizi statistici hanno subito una variazione di € 44.856,43; un'ulteriore quota pari a € 5.797,00 riguarda il capitolo relativo agli altri proventi non classificabili. Le variazioni complessive delle entrate correnti sono pari a € 627.374,01.

La parte residua è relativa alle variazioni sui residui attivi delle partite di giro pari a € 732.795,76.

Residui passivi

Il riaccertamento dei residui passivi è stato realizzato dopo un'attenta valutazione della necessità del loro mantenimento a fronte di effettive obbligazioni giuridiche, nell'osservanza dei limiti temporali stabiliti dalle leggi di contabilità e dal Regolamento di gestione e contabilità dell'Istituto.

Per quanto riguarda le economie riferibili ad impegni relativi agli anni 2013 e precedenti si dettano, di seguito, le variazioni sui singoli capitoli:

Spese per gli organi dell'Istituto

- € 109.740,75 al capitolo 1.10.10 "Spese per la presidenza dell'Istat";
- € 276,74 al capitolo 1.10.50 "Compensi e indennità al COGIS (Commissione per la garanzia dell'informazione statistica);
- € 70.749,90 al capitolo 1.10.80 "Compensi e oneri di funzionamento delle commissioni, gruppi di studio e di lavoro";
- € 37.828,81 al capitolo 1.10.90 "Gettoni di presenza ai componenti di consigli, comitati e commissioni varie e agli organi collegiali";
- € 79.225,31 al capitolo 1.10.95 "Oneri riflessi su competenze a componenti degli organi dell'Istituto".

Oneri per il personale in attività di servizio

- € 2.050,00 al capitolo 1.20.11 "Formazione ed aggiornamento del personale", per minore spesa a seguito dell'aggiudicazione delle gare di appalto;
- € 410.230,73 al capitolo 1.20.70 "Indennità e rimborso spese per missioni in Italia e all'estero" per minor spesa effettiva al momento della liquidazione delle parcelle di missione.

Spese per l'acquisizione di beni di consumo e servizi

- € 73.992,60 al capitolo 1.30.10 "Manutenzioni e riparazioni" a seguito di minori spese di manutenzione locali rispetto a quanto programmato;
- € 18.875,65 al capitolo 1.30.20 "Acquisto di software, cancelleria e materiali di consumo" principalmente per minori spese per l'acquisto e il rinnovo di licenze SW, canoni di manutenzione e assistenza informatica;
- € 31.871,50 al capitolo 1.30.24 "Servizi per il sostegno all'innovazione e all'apprendimento organizzativo", per minore spesa a seguito dell'aggiudicazione delle gare di appalto;
- € 33.989,46 al capitolo 1.30.30 "Utenze" per minori consumi relativi ad energia elettrica, al riscaldamento ed acqua e a canoni e traffico fonia e dati;
- € 1.188.255,30 al capitolo 1.30.50 "Locazioni e noleggi" per minori spese di locazione degli uffici ma soprattutto a seguito di un'attenta ricognizione dei residui pregressi;
- € 43.418,71 al capitolo 1.30.80 "Spese di spedizione, trasporto e facchinaggio" per minori quantitativi di corrispondenza inoltrata;
- € 925,81 al capitolo 1.30.90 "Acquisto di beni e prestazioni di servizi non classificabili altrove" per minori spese sostenute rispetto a quanto preventivato.

Interessi passivi, oneri finanziari e tributari

- € 2.995,25 al capitolo "Imposte, tasse e tributi vari" per minori spese rispetto a quanto preventivato.

Spese per la raccolta, l'elaborazione e la diffusione di dati statistici

- € 157.645,72 al capitolo 2.10.10 "Spese per la raccolta e prima elaborazione dei dati a cura di enti pubblici e privati" per annullamento di aggiudicazione di una gara;
- € 1.730.917,63 al capitolo 2.10.20 "Spese connesse a progetti finanziati" per l'ultimazione di contratti di collaborazione finanziati dall'esterno con minori spese rispetto a quanto preventivato;
- € 157.633,61 al capitolo 2.10.30 "Spese di stampa e catalogazione";
- € 164.818,72 al capitolo 2.10.40 "Stampa e spedizione modelli statistici tramite servizio PEIE".



Spese per la promozione della diffusione dei prodotti e dell'immagine dell'Istituto

- € 21.121,07 al capitolo 2.20.11 "Conferenza nazionale di statistica e organizzazione di convegni da parte dell'Istituto", per economie sopravvenute a seguito dell'aggiudicazione di alcune gare.

Spese relative ad indagini finanziate con assegnazione a specifica destinazione

- € 17.732,32 al capitolo 2.60.10 "Spese relative ad indagini finanziate con assegnazione a specifica destinazione" per minori spese sostenute rispetto a quanto preventivato.

Spese per investimenti


- € 30.866,77 al capitolo 6.10.10 "Acquisizione di hardware e altre apparecchiature informatiche" per economie in sede di aggiudicazione gare;
- € 506,00 al capitolo 6.10.20 "Acquisizione di hardware e altre apparecchiature informatiche per progetti finanziati" a seguito dell'eliminazione dei residui di stanziamento relativi a progetti finanziati con minori spese rendicontate;
- € 29.987,50 al capitolo 6.10.30 "Acquisizione di prodotti software di base e licenze a tempo indeterminato" per economie in sede di aggiudicazione gare;
- € 9.429,99 al capitolo 6.30.30 "Acquisizione di beni mobili e arredi", per economia dovuta all'annullamento di una gara;
- € 269.531,90 al capitolo 6.30.60 "Manutenzione straordinaria immobili, impianti, attrezzature, macchinari" per economie dovute all'annullamento di alcune delibere.

Spese per partite di giro

- € 724.228,53 al capitolo 9.10.30 "I.V.A." a seguito di un'attenta ricognizione dei residui pregressi;
- € 8.568,23 al capitolo 9.10.50 "Restituzioni diverse" relative ad impegni assunti e non pagati, per i quali non sussiste più la necessità di un loro mantenimento in bilancio.

Sulla base dei controlli effettuati, sono accertate le seguenti variazioni ai residui attivi e passivi derivanti dalla gestione finanziaria dell'anno 2013 e precedenti:

a) variazioni in diminuzione ai residui attivi	€ 1.360.169,86
b) variazioni in diminuzione ai residui passivi	€ 5.427.414,51



Al 31 dicembre 2014 quindi, la consistenza dei residui attivi e passivi, derivanti dalla gestione 2013 e precedenti, per i quali è opportuno il mantenimento in bilancio è la seguente:

1) <u>Residui attivi</u>	€ 16.316.403,57
2) <u>Residui passivi</u>	€ 236.483.353,72

Il Collegio, tenuto conto che le cancellazioni dei residui attivi si riferiscono a sopravvenuti minori introiti rispetto a quelli previsti ed accertati, e che i residui passivi attengono ad impegni non più sussistenti, sia perché relativi ad economie verificatesi in sede di pagamento dei titoli di spesa, sia perché non dovuti per forniture non più eseguite, nonché per cancellazione dei residui di stanziamento effettuati in base alla normativa vigente e per perenzione amministrativa, come risultanti dalle scritture e dai registri contabili, esprime parere favorevole all'adozione del provvedimento in esame.

Letto, approvato e sottoscritto

IL COLLEGIO DEI REVISORI DEI CONTI



The image shows three handwritten signatures in blue ink, stacked vertically. The top signature is the most stylized, the middle one is 'Gianfranco', and the bottom one is 'Marta Pale'.

PAGINA BIANCA

**RELAZIONE
DEL COLLEGIO DEI REVISORI DEI CONTI
AL CONTO CONSUNTIVO 2014**

PAGINA BIANCA

ISTITUTO NAZIONALE DI STATISTICA
Collegio dei Revisori dei Conti
Relazione allegata all'adunanza del 30/06/15 n. 1580
RELAZIONE DEL COLLEGIO DEI REVISORI DEI CONTI
AL CONSUNTIVO PER L'ANNO 2014
DELL'ISTITUTO NAZIONALE DI STATISTICA

1. Il rispetto dei vincoli di finanza pubblica

La gestione del 2014 è stata fortemente influenzata da diverse disposizioni in materia di finanza pubblica che hanno inciso sia sui fondi complessivi a disposizione dell'Istituto, sia sulle specifiche voci di spesa.

I principali vincoli derivano dalla legge n. 228 del 24/12/2012 (legge di stabilità 2013), dal decreto legge n. 95 del 2012, convertito in legge n. 135 del 7/8/2012, dal decreto legge n. 78 del 31/5/2010 recante "Misure urgenti in materia di stabilizzazione finanziaria e di competitività economica", convertito nella legge n. 122 del 30 luglio 2010. Si è tenuto conto anche di quanto disposto dal decreto legge n. 98 del 6/7/2011, convertito con legge n. 111 del 15/7/2011 e decreto legge n. 138 del 13/8/2011, convertito con legge n. 148 del 14/9/2011.

Altri vincoli provengono da leggi finanziarie di esercizi precedenti.

Il Collegio riscontra i principali adempimenti individuati in sede di bilancio di previsione e rispettati nella successiva gestione.

- **Riduzione 80% per l'acquisto di mobili e arredi** (art. 1, commi 141 e 142 della legge di stabilità 2013 – legge n. 228/2012, modificato successivamente dall'art. 10, comma 6 del D.L.192/2014, convertito nella legge 27/2/2015, n.11).

Tale norma dispone che non possono essere effettuate spese per l'acquisto di mobili e arredi di ammontare superiore al 20% rispetto alla spesa in media sostenuta negli anni 2010 e 2011.

La spesa media degli anni 2010 e 2011 ammonta ad € 351.732,85 (€ 452.169,98 nel 2010 e € 251.295,71 nel 2011), e di conseguenza il risparmio pari all'80% è pari ad € 281.386,28. Tale risparmio, da versare entro il 30 giugno di ciascun anno, ad apposito capitolo di entrata del bilancio dello Stato, come disposto dalla circolare MEF n. 2 del 5/2/2013, è stato versato con mandato n. 1478 del 10/6/2014.

- **Riduzione 50% per l'acquisto, la manutenzione, il noleggio e l'esercizio di autovetture, nonché l'acquisto di buoni taxi rispetto alla spesa 2011** (art. 5, comma 2, D.L. 95/2012, modificato dall'art.15, c.1 del D.L. 66/2014, convertito nella legge 89/2014) e **riduzione del 20% delle stesse spese rispetto alla spesa 2009 prevista dalla precedente normativa** (art. 6, comma 14, D.L. 78/2010) e **divieto di acquisto di autovetture art. 1, comma 143 della legge di stabilità per il 2013.**

Il D.L. 95/2012 aveva disposto il divieto, a partire dal 2013, di effettuare spese per l'acquisto, la manutenzione, il noleggio e l'esercizio di autovetture e l'acquisto di buoni taxi, per un importo superiore al 50% della spesa sostenuta nel 2011. Successivamente l'art.15, comma 1 del D.L. 66/2014, convertito con legge n.89/2014, ha introdotto l'ulteriore taglio della spesa per autovetture a decorrere dal 1 maggio 2014, fissando il limite di spesa al 30% della spesa sostenuta nel 2011, pari ad € 107.827. Per tale motivo l'Istituto ha provveduto a rideterminare il limite di spesa per il 2014 in ragione d'anno, in € 39.536,57.

La norma in esame va coordinata con quella prevista dal D.L. 78/2010 (articolo 6, comma 14) che dispone la riduzione del 20% per le spese di acquisto, noleggio e manutenzione di autovetture rispetto a quanto sostenuto nel 2009, ed il successivo versamento all'erario dell'economia. Tale disposizione comporta l'obbligo di effettuare il versamento previsto, mentre i limiti delle spese per la gestione delle autovetture vengono ridefiniti sulla base della normativa intervenuta successivamente (D.L. n. 95/2012).

La spesa complessiva per tali voci nel 2009, è stata pari ad € 143.337,72 (rideterminata con nota Dgen n. 1285 del 24/10/2011) ed il conseguente risparmio risulta essere pari ad € 28.667,54. Il relativo versamento è stato effettuato con mandato n. 2565 del 31/10/2014.

Infine, l'art. 1, comma 1 del D.L. 101/2013 ha prorogato al 31/12/2015 il divieto di acquistare autovetture e stipulare contratti di leasing aventi ad oggetto autovetture, previsto dalla legge n. 228 del 2012.

- **Riduzione del 10% degli emolumenti per organi collegiali** (art. 6, comma 3, D.L. 78/2010) **e riduzione del 30% della spesa per gli organi collegiali** (art. 61, comma 1, legge 133 del 06/08/2008)

La prima disposizione prevede la riduzione del 10%, rispetto agli importi risultanti alla data del 30 aprile 2010, delle indennità, dei compensi, dei gettoni, delle retribuzioni o delle altre utilità comunque denominate, corrisposti dalle pubbliche amministrazioni ai componenti di organi di indirizzo, direzione e controllo, consigli di amministrazione e organi collegiali comunque denominati ed ai titolari di incarichi di qualsiasi tipo.

Il conseguente versamento per l'anno 2014 verrà disposto nel 2015 agli esiti dei chiarimenti richiesti al ministero competente, circa l'esatta quantificazione.

Anche per le modalità applicative della disposizione contenuta nell'art. 13 del D.L. 24 aprile 2014, n°66 convertito con modificazioni nella L. 23 giugno 2014 n° 89 riguardante il limite massimo retributivo per emolumenti o retribuzioni nell'ambito di rapporti di lavoro dipendente o autonomo con le pubbliche amministrazioni statali, e il conseguente versamento si rinvia all'esito dei chiarimenti richiesti.

La riduzione prevista dalla disposizione in esame si applica a tutti gli organi dell'ente tranne che alla Commissione per la garanzia dell'informazione statistica, in quanto la partecipazione alla stessa, sulla base dell'articolo 6, comma 1 D.L. 78/2010, in seguito confermato dal DPCM del 30/9/2010, è stata ritenuta onorifica. A partire dal 31/5/2010, ai componenti non viene erogato alcun compenso, il conseguente risparmio rispetto al consuntivo 2009, pari ad € 187.800,00 è stata versato al capo X, capitolo 3334, con mandato n. 887 del 31/03/2014.

A seguito di ricorsi attivati sulla materia, l'Istituto aveva ritenuto opportuno sospendere il versamento all'erario delle somme provenienti dalla riduzioni di spesa

relative alla Cogis relative agli anni 2009-2013, accantonando i fondi sui capitoli 1.80.40 e 1.10.50. In ottemperanza della sentenza relativa all'udienza tenutasi il 9 ottobre 2013 che ha respinto il ricorso pendente nella materia di cui trattasi, la Direzione centrale del Personale ha disposto la liquidazione per gli anni pregressi degli importi derivanti dalle riduzioni ai sensi dell'art. 61, comma 1 del decreto legge n. 112/2008 e dell'art. 6, comma 1 del decreto legge n. 78/2010. Per tale motivo in data 31/3/2014 con il mandato n.885 sono stati versati € 122.400,00 come risparmi degli anni 2009-2010 sulla base di quanto disposto dall'articolo 61, comma 1 legge 133/08 (organi), mentre con mandato n. 886 sono stati versati i risparmi 2010, 2011, 2012, 2013 sulla base dell'articolo 6, comma 1 D.L. 78/2010, pari ad € 627.591,27.

L'articolo 61, comma 1 della legge 133/2008, comporta, anche per il 2014, un taglio della spesa per gli organi collegiali operanti negli enti pubblici, pari al 30% rispetto a quanto sostenuto nel 2007. Quest'ultima riduzione non si applica agli organi di amministrazione, direzione e controllo, come specificato anche dalla circolare n. 36 del 23/12/2008 emanata dal Ministero dell'economia e delle finanze. Sono stati pertanto esclusi dalla riduzione i capitoli di spesa relativi agli oneri per la Presidenza, per il Consiglio, per il Collegio dei Revisori dei conti, per il Comitato di indirizzo e coordinamento dell'informazione statistica e per la Commissione per la garanzia dell'informazione statistica.

E' stato soggetto a tale riduzione, invece, il capitolo 1.10.80 relativo ai compensi ed oneri di funzionamento delle commissioni, gruppi di studio e di lavoro il cui stanziamento è pari a € 62.300, a fronte di una spesa del 2007 pari ad € 89.000, con una riduzione di € 26.700.

Tale riduzione è stata versata nel capitolo di entrata 3492 Capo X del bilancio dello Stato, con mandato n. 884 del 31/03/2014.

- **Riduzione dell'80% delle spese relative alle relazioni pubbliche, convegni, mostre, pubblicità e rappresentanza** (art. 6, comma 8, D.L. 78/2010) e **riduzione del 50% delle spese relative alle relazioni pubbliche, convegni, mostre, pubblicità e rappresentanza** (art. 61, comma 5, legge 133 del 6/8/2008).

La norma prevede la riduzione dell' 80%, rispetto alla spesa del 2009 (la finanziaria 2008 prevedeva come riferimento il 2007 ed una percentuale di riduzione pari al 50%), delle spese per relazioni pubbliche, convegni, mostre, pubblicità e rappresentanza.

Le minori spese, pari ad € 88.782,40, sono state versate nel capitolo di entrata del bilancio dello Stato n. 3334, capo X, del bilancio dello Stato, con mandato n. 2556 del 31/10/2014..

Permane, inoltre, l'obbligo del versamento all'erario delle economie derivanti dalla riduzione del 50% delle spese per relazioni pubbliche, convegni, mostre, pubblicità e rappresentanza rispetto alla spesa del 2007 (art. 61, comma 5 legge 133/2008). La relativa riduzione pari ad € 119.450 (a fronte di una spesa 2007 pari ad € 238.900) è stata versata con mandato n. 884 del 31/03/2014 al capo X, capitolo 3492 di entrata del bilancio dello Stato.

- **Riduzione del 50% delle spese per missioni** (art. 6, comma 12, D.L. 78/2010)

La normativa citata prevede la riduzione del 50% della spesa relativa a missioni in Italia e all'estero, rispetto alla spesa sostenuta per le stesse finalità

nell'anno 2009. Sono escluse tutte le spese relative a missioni legate ad accordi internazionali e comunitari. Tale limite può essere superato solo in casi eccezionali a seguito di approvazione dell'organo di vertice dell'amministrazione, da comunicare preventivamente agli organi di controllo e di revisione dell'ente. Il risparmio, pari ad € 571.000 è stato versato nel capitolo di entrata del bilancio dello Stato n. 3334, con mandato n. 2559 del 31/10/2014..

- **Riduzione del 50% delle spese per formazione** (art. 6, comma 13, D.L. 78/2010)

La normativa dispone, anche per il 2014, la limitazione per le spese di formazione del personale. Tali spese non possono essere superiori al 50% della spesa 2009 e gli enti dovranno svolgere l'attività di formazione rivolgendosi prioritariamente alla Scuola superiore della pubblica amministrazione. Anche in questo caso la riduzione del 50% rispetto alla spesa 2009 pari ad € 153.231,98 è stata versata all'erario (articolo 6, comma 21, D.L. 78/2010 già indicato in precedenza), con mandato n. 2564 del 31/10/2014.

- **Limite spese di manutenzione ordinaria e straordinaria dei locali** (art. 8, comma 1, D.L. 78/2010 e art. 2 commi 618 e seguenti legge 244 del 24/12/2007)

Sulla base di queste disposizioni le spese per la manutenzione ordinaria e straordinaria degli immobili non possono superare il 2% del valore dell'immobile. Per gli immobili in locazione si possono effettuare solo interventi di manutenzione ordinaria nel limite dell'1% del loro valore. Gli stanziamenti di bilancio e i conseguenti impegni per le spese di manutenzione ordinaria e straordinaria sono stati contenuti entro i limiti previsti dalla normativa vigente.

L'art. 21, comma 1, del Decreto legge 24 giugno 2014, n. 90, convertito con modificazione nella L. 114/2014, ha disposto la soppressione, tra gli altri organismi, anche della Scuola Superiore di Statistica e di Analisi Sociali ed Economiche (SAES), con conseguente trasferimento, nella misura dell'80%, di funzioni e risorse alla Scuola Nazionale dell'Amministrazione.

La stessa norma prevede il versamento all'erario del restante 20%. La relativa quantificazione sarà determinata in sede di emanazione del DPCM previsto dal comma 6 del citato articolo 21, che all'atto della redazione della presente relazione ancora non ha avuto la sua approvazione.

- **Riduzione delle spese per l'utilizzo di carta** (articolo 27, commi 1 e 2, legge 133 del 6/8/2008).

La normativa prevede la riduzione del 50% rispetto alla spesa dell'esercizio 2007, della spesa per la stampa di relazioni e pubblicazioni distribuite gratuitamente od inviate ad altre amministrazioni.

Il contenimento di tale tipologia di spesa non è immediatamente desumibile dalla lettura del bilancio in quanto il capitolo di riferimento "Editoria cartacea e su supporto informatico" include sia le spese per la stampa di relazioni e pubblicazioni fornite gratuitamente, che quelle per la stampa di prodotti editoriali ceduti dietro pagamento del prezzo di copertina, nonché ulteriori servizi editoriali che non prevedono la stampa di volumi.

L'importo impegnato nel 2014 è pari ad € 73.580, a fronte di uno stanziamento pari ad € 102.000, in quanto l'Istituto sta continuando ad adottare tutte le iniziative utili per la riduzione delle stampe interne di pubblicazioni e documenti distribuiti gratuitamente e per contenere, in generale, il consumo di carta.

- **Trattamento accessorio al personale** (articolo 9, comma 2 bis del D.L. 78/2010 e art. 67, commi 5 e 6, legge 133 del 06/08/2008).

La prima disposizione prevede che, fino al 31/12/2014, le risorse destinate al trattamento accessorio del personale, anche di livello dirigenziale, non possano essere superiori al corrispondente importo del 2010 e sono comunque ridotte in misura proporzionale alla riduzione del personale.

La seconda prevede il contenimento del fondo per la contrattazione integrativa del 10% rispetto all'importo del 2004.

L'ammontare della riduzione derivante dalla disposizione in esame, pari ad € 736.173,41, è confluita nel capitolo 1.80.40 (Oneri derivanti da disposizioni di finanza pubblica) e successivamente versata all'erario sul capitolo 3348, capo X, con mandato n. 2552 del 30/10/2014.

- **Assenza per malattia** (art. 71 legge 133 del 06/08/2008)

La disposizione prevede delle trattenute al pubblico dipendente nei primi dieci giorni di malattia, ad esclusione di specifiche ipotesi.

I relativi risparmi non devono essere riversati allo Stato ma costituiscono economia di bilancio per i singoli enti, con l'unica limitazione che non possono essere impiegati per alimentare i fondi per la contrattazione integrativa.

Per il 2014 il risparmio è stato pari a € 185.033,08.

- **Riduzione del valore nominale dei buoni pasto** (art. 5, comma 7, D.L. 95/2012)

La norma dispone che, a decorrere dal maturato nel mese di ottobre 2012, i buoni pasto avranno un valore nominale massimo di € 7,00. L'Istituto ha continuato nel 2014 a rispettare il limite disposto dalla norma citata.

Oltre a quanto analiticamente esposto finora, nella predisposizione del bilancio di previsione e nella successiva gestione nel corso dell'esercizio delle spese l'Istituto ha tenuto conto di ulteriori disposizioni di contenimento delle spese derivanti da normative precedenti e per le quali l'Istituto ha continuato ad adottare le misure già assunte nel corso degli anni precedenti.

2. Previsioni iniziali e variazioni in corso d'esercizio

Nel corso dell'esercizio sono stati predisposti due elenchi di variazione alle previsioni di bilancio 2014, deliberato dal Consiglio nella seduta del 29 ottobre 2013, per adeguare gli stanziamenti alle nuove esigenze sopravvenute nel corso della gestione. Altre variazioni sono state disposte con provvedimenti del Presidente o del Direttore generale. A seguito quindi delle variazioni suddette, le previsioni complessive sono passate per le entrate da € 255.452.233 ad € 249.698.740 e per le uscite da € 254.848.183 ad € 261.463.274.

3. Risultati complessivi della gestione 2014

Tenuto conto dell'Avanzo di amministrazione al 1 gennaio 2014 (€ 54.695.024), della consistenza del c/c postale e dei saldi economici, la situazione amministrativa dell'ente presenta al 31 dicembre 2014 un avanzo pari ad € 64.479.372, di cui € 30.860.119 è la quota interamente disponibile ed € 33.619.256 la quota indisponibile per il perdurare dei vincoli dovuti alla realizzazione degli obblighi comunitari di cui all'art 1, c. 3, decreto legge n. 179 del 18/12/2012 (Tav. 1).

Tav. 1 - AVANZO DI AMMINISTRAZIONE AL 31/12/2014

AGGREGATI	
AVANZO DI AMMINISTRAZIONE ALL'1 GENNAIO 2014	54.695.024
Risultato della gestione di competenza dell'anno 2014 (Accertamenti - Impegni)	5.715.828
Risultato della gestione dei residui di provenienza esercizi precedenti (Variazione dei residui)	4.067.245
RISULTATO DELLA GESTIONE COMPLESSIVA DELL'ANNO 2014	9.783.073
VARIAZIONE ANNUALE NELLA CONSISTENZA DEL C/C POSTALE	1.026
VARIAZIONE ANNUALE NELLA CONSISTENZA DEI CONTI ECONOMICI	249
AVANZO DI AMMINISTRAZIONE AL 31 DICEMBRE 2014	64.479.372
QUOTA INDISPONIBILE	33.619.256
AVANZO DI AMMINISTRAZIONE DISPONIBILE AL 31 DICEMBRE 2014	30.860.116

Il risultato della gestione complessiva dell'esercizio 2014 presenta un risultato positivo di € 9.783.073, derivante dalla somma tra la gestione di competenza per € 5.715.828 e la gestione dei residui per € 4.067.245.

Infine si accerta che la gestione di competenza ha registrato somme non impegnate rispetto alle previsioni definitive per € 20.259.139 (al netto delle partite di giro).

Dal lato della gestione dei residui, i principali fattori che hanno influenzato il risultato positivo sono costituiti dalla cancellazione di alcuni residui relativi a spese di esercizi precedenti per i quali è venuta meno l'esigenza del mantenimento in bilancio.

4. Gestione di competenza

La gestione di competenza dell'anno 2014, come già evidenziato, presenta un avanzo di € 5.715.828 risultante dalla differenza tra accertamenti per € 241.142.128 e gli impegni di spesa per € 235.426.300, comprensivi di 36,321 milioni di euro di partite di giro e di circa 12 milioni di euro destinati alla realizzazione del censimento permanente derivanti dall'utilizzo di una parte vincolata dell'avanzo al 31 dicembre 2013 come risulta dal Conto Consuntivo 2013, approvato con Decreto del Consiglio dei Ministri del 21/10/2014.

4.1 Accertamenti

Con riferimento alle entrate, quelle accertate nel corso del 2014, al netto delle partite di giro, risultano pari a € 204.820.964 rappresentano il 98,7% delle previsioni definitive e sono costituite esclusivamente da entrate ordinarie, visto che per l'anno 2014 non erano previste entrate censuarie.

Le entrate per trasferimenti ordinari dello Stato, pari ad € 196.761.740, costituiscono il 96,0% del totale delle entrate ordinarie. Le entrate proprie (contratti e convenzioni di ricerca, vendita di pubblicazioni, fornitura dati, proventi patrimoniali), pari ad € 3.977.852, rappresentano il 2,0% del totale, mentre le altre entrate correnti (€ 4.081.372), tra le quali figurano le entrate derivanti dal recupero di sanzioni amministrativa, corrispondono alla restante quota del 2,0%.

Nel complesso gli accertamenti effettuati coprono il 96,7% delle previsioni. Infatti, anche se su alcune voci di entrata si sono registrati minori accertamenti rispetto alle previsioni, tali minori accertamenti sono stati completamente compensati da accertamenti superiori su altre voci.

4.2 Impegni

Gli impegni assunti nell'esercizio finanziario 2014, risultano quantificate in € 235.426.299, al lordo delle partite di giro e dei censimenti; in € 186.736.551 al netto. Questi ultimi coprono il 90,2% delle corrispondenti previsioni definitive (pari ad € 206.995.690).

Le spese maggiormente rilevanti sono quelle di funzionamento (€ 147.460.735), tra le quali figurano gli oneri per il personale (€ 117.496.533) e quelli per l'acquisizione di beni e servizi per la gestione dell'Istituto (€ 26.051.825); gli oneri per le indennità di buonuscita ammontano ad € 8.000.000.

Seguono le spese per interventi (€ 38.361.254) rappresentate dalla raccolta e l'elaborazione dei dati statistici e la promozione, diffusione dei prodotti e dell'immagine dell'Istituto (€ 25.992.670) e dalle spese correnti per la realizzazione del censimento permanente e ANNCSU (€ 12.368.584).

5. Gestione dei residui

I residui attivi derivanti dagli anni 2013 e precedenti e rettificati nel corso dell'esercizio risultano quantificati in € 127.551.474, se considerati al lordo delle partite di giro e dei censimenti, in € 122.073.574 se considerati al netto.

Sui residui degli anni 2013 e precedenti, nel corso del 2014 sono state effettuate riscossioni per € 111.235.070, corrispondenti al 87,2% della consistenza iniziale rettificata, con un residuo attivo finale di € 16.316.404 comprensivo delle partite di giro e di € 11.718.982 al netto. La riscossione più consistente, pari ad € 106.822.951 (100% della consistenza iniziale rettificata) riguarda l'assegnazione dello Stato, in quanto è stata completamente riscossa nel 2014 una parte della quota del 2013.

Sussistono, invece, ancora crediti da contributi da enti pubblici nazionali e internazionali per € 8.361.815 (51,2%) del totale al netto delle partite di giro e da forniture e prestazioni di servizi per € 2.482.508 (15,2%) connessi alla vendita di pubblicazioni e fornitura di dati e servizi statistici nonché alla realizzazione di progetti a finanziamento esterno aventi durata pluriennale. Su tali voci le riscossioni in conto residui sono state, rispettivamente pari ad € 1.659.464 (16,6% della consistenza iniziale rettificata) ed € 1.811.381 (42,2% della consistenza iniziale rettificata).

Nel corso del 2014 si sono formati nuovi residui attivi per € 111.539.559 al lordo delle partite di giro, che si riducono a € 110.107.312 al netto. Per effetto dei residui di nuova formazione, il valore complessivo dei residui attivi alla fine del 2014 ammonta ad € 127.855.963 al lordo delle partite di giro e ad € 121.826.294 al netto.

I residui passivi consolidati provenienti dagli anni 2013 e precedenti e rettificati in corso d'anno sono pari a € 284.469.144, se considerati al lordo delle partite di giro e dei censimenti e a € 281.461.069 se valutate al netto.

Nel corso dell'esercizio 2014 sono stati effettuati, in conto residui, pagamenti per complessivi € 47.985.791. I pagamenti a residui relativi all'attività censuaria sono pari ad € 17.733.229, mentre quelli relativi all'attività ordinaria sono pari ad € 30.252.562.

L'esercizio 2014 si è chiuso con una consistenza di residui passivi derivanti da esercizi precedenti per € 236.483.354.

L'esercizio 2014 si è chiuso con una consistenza di residui passivi per € 303.406.604, con un incremento del 4,6% rispetto a quelli ad inizio anno pari a € 289.896.559.

6. Gestione e conto di cassa

La gestione di cassa del 2014 ha rilevato un avanzo complessivo di € 24.348.799 risultante da riscossioni per € 240.837.639 e da pagamenti per € 216.488.840. L'avanzo deriva dall'andamento contrapposto della gestione della competenza e da quella dei residui.

La gestione di competenza presenta riscossioni per € 129.602.569 a fronte di pagamenti per € 168.503.050, generando quindi un disavanzo pari a € 38.900.481.

La gestione dei residui, invece, presenta un avanzo di cassa di € 63.249.279. Le riscossioni a residui, infatti, ammontano a € 111.235.070, mentre i pagamenti sono pari a € 47.985.791.

Per effetto della gestione dell'esercizio 2014, comprensiva della variazione del conto postale e dei conti correnti economici, la disponibilità di cassa a fine anno risulta pari ad € 240.030.012.

Essa comprende l'importo che risulta presso il Cassiere BNL (€ 240.000.125,58), le disponibilità dei 17 conti economici aperti presso le filiali periferiche BNL (€ 16.997,45), il valore della cassa presso i singoli uffici regionali (€ 11.721,77) e il saldo di € 1.167,66 depositato sul c/c intrattenuto presso l'Amministrazione postale. Quest'ultimo importo sarà trasferito nella contabilità speciale dell'Istituto nelle prime settimane del 2015, dopo aver effettuato le verifiche amministrative-contabili.

Gli importi esposti sono documentati dagli estratti conto delle amministrazioni citate alla data del 31 dicembre 2014. Esse, inoltre, sono coerenti con le scritture contabili dell'Istituto alla stessa data.

7. Situazione patrimoniale e Conto Economico

La relazione al Conto consuntivo illustra anche la Situazione Patrimoniale e il Conto economico. Si evidenzia che il prospetto della situazione patrimoniale utilizzato è quello individuato nell'ambito delle schede allegate al DPR 97/2003. Rispetto all'esercizio precedente risultano invariati i criteri di valutazione delle poste dell'attivo e del passivo, nonché di quelle economiche.

In particolare si determina in € 2.877.602,79 il risultato della gestione economica ed in € 2.282.443,32 il risultato della situazione patrimoniale.

8. Conto per Centro di responsabilità

Si segnala che il consuntivo del 2014, concordemente con la struttura del bilancio di previsione per il medesimo esercizio, presenta una struttura per C.D.R. conforme a quella dell'anno precedente, sulla base delle modifiche organizzative intervenute a seguito dell'approvazione del "Regolamento di organizzazione dell'Istat e modifiche al disegno organizzativo" con D.P.C.M. del 28/4/2011 e dell'atto organizzativo generale n. 1 deliberato dal Consiglio dell'Istituto in data 26 luglio 2011.

La struttura del conto consuntivo 2014 risulta composta, per quanto attiene alla competenza, da cinque unità previsionali rappresentate dalla Direzione Generale (codice 4) e dai quattro nuovi dipartimenti sopra descritti. Rimane inoltre l'unità relativa alla Presidenza per la gestione delle entrate e per la gestione delle partite di giro, sia in entrata sia in uscita.

Per quanto riguarda la gestione dei residui formati nel corso degli anni, permane inoltre l'unità previsionale di base riferita al Dipartimento per la produzione statistica ed il coordinamento tecnico scientifico (DPTS – codice 6), prevista nel precedente ordinamento, fino al loro completo esaurimento.

9. Attestazione tempi di pagamento.

Si accerta, infine che ai sensi dell'art. 41 del D.L. n. 66 del 24 aprile 2014, convertito in Legge 89 del 2014 e modificato ed integrato dal DPCM 22 settembre 2014, l'Istituto ha proceduto ad allegare alla relazione al bilancio consuntivo un prospetto, sottoscritto dal rappresentante legale e dal responsabile finanziario, attestante l'importo dei pagamenti relativi a transazioni commerciali effettuati dopo la

scadenza dei termini previsti dal decreto legislativo 9 ottobre 2002, n. 231, nonché l'indicatore annuale di tempestività dei pagamenti di cui all'articolo 33 del decreto legislativo 14 marzo 2013, n. 33. Per quanto attiene al primo indicatore l'Istituto ha effettuato nel corso del 2014 pagamenti relativi a transazioni commerciali effettuati dopo la scadenza dei termini previsti dal d.lgs. n. 231/2002 per un ammontare pari ad € 3.455.401,38. Il secondo indice, l'indicatore annuale di tempestività dei pagamenti è calcolato come la somma, per ciascuna fattura emessa a titolo corrispettivo di una transazione commerciale, dei giorni effettivi intercorrenti tra la data di scadenza della fattura o richiesta equivalente di pagamento e la data di pagamento dei fornitori moltiplicata per l'importo dovuto, rapportata alla somma degli importi pagati nel periodo di riferimento. Per l'anno 2014 risulta pari a -11.44 giorni. Tale risultato, rappresentando una media ponderata, risente di un numero considerevole di pagamenti effettuati in anticipo rispetto alla data di scadenza prevista contrattualmente; pertanto l'indice evidenzia il rispetto dei termini previsti dalla legge.

9. Osservazioni conclusive

Il collegio prende atto che nelle more dell'adozione definitiva del DPR di modifica del Decreto del Presidente della Repubblica n. 97/2003, che determinerebbe un'ulteriore revisione della bozza del nuovo Regolamento di gestione e contabilità dell'Istituto già portata all'attenzione del Consiglio di Istituto in data 23 settembre 2013, la struttura del rendiconto è ancora quella adottata a partire dal 2012 a seguito dell'entrata in vigore del DPCM di organizzazione dell'Istat.

Si evidenzia, tuttavia che è in atto il nuovo processo di modernizzazione, che comporterà modifiche alla struttura organizzativa che dovrà adeguarsi al nuovo processo di produzione statistica e valorizzare le competenze e le conoscenze presenti in Istituto. Pertanto, la definizione della nuova struttura di bilancio attraverso la classificazione della spesa per missioni e programmi dovrà avvenire al completamento del succitato processo di riorganizzazione e comunque in tempo utile per la classificazione della spesa per il bilancio di previsione 2016. Per lo stesso motivo l'Istituto non ha potuto inserire nel conto consuntivo 2014 il prospetto riepilogativo di cui all'allegato 6 del DPR 132/2013 relativo alla rielaborazione della spesa per missioni e programmi.

Si prende, altresì, atto che a decorrere da marzo 2014, l'Istituto, ai sensi dell'art. 4 del DPR 4 ottobre 2013, n. 132 e della nota MEF – Dipartimento della Ragioneria generale dello Stato prot. 10144 del 4 febbraio 2014, ha aderito alla sperimentazione sull'adozione del nuovo piano dei conti integrato di cui allo stesso DPR. A tal proposito si riscontra che, seguito dei lavori effettuati in sede di sperimentazione, con Delibera DGEN/RAG n.1 del 3 febbraio 2015, l'Istituto ha adottato, con decorrenza per l'anno finanziario 2015, il succitato piano dei conti, mediante raccordo tra gli articoli di cui ai capitoli oggetto di approvazione del bilancio di previsione 2015 e le voci del modulo finanziario del piano dei conti integrato di cui al citato DPR 132/2013.

Ciò premesso, L'Istat espone un avanzo di competenza pari ad € 5.715.828. Al riguardo il Collegio, prende atto che anche quest'anno il risultato di competenza risulta essere positivo anche se in misura inferiore rispetto al risultato dell'anno precedente. La gestione complessivamente evidenzia un avanzo di amministrazione a fine esercizio pari ad € 64.479.372, di cui € 33.619.256 costituiscono la quota indisponibile.

La relazione di accompagnamento al consuntivo, relativamente alla quota indisponibile dell'avanzo di amministrazione, pari ad € 33.619.256, fa presente che essa è il risultato della somma dei vincoli posti all'utilizzo degli avanzi di amministrazione per gli anni 2013 e 2014, ai fini dell'ulteriore realizzazione degli obblighi comunitari finanziati con apposito stanziamento previsto dall'art. 1, c. 3, decreto legge n. 179 del 18/12/2012, secondo il quale "Per lo svolgimento delle attività istituzionali dell'Istituto nazionale di statistica (ISTAT), con particolare riferimento a quelle derivanti dall'attuazione degli obblighi comunitari in materia statistica, è autorizzata la spesa di 18 milioni di euro annui ..".

Nello specifico, il vincolo posto sull'avanzo di amministrazione al 31 dicembre 2013 è di € 16.606.298, al quale è da aggiungersi un'ulteriore quota per l'anno 2014 pari ad € 17.012.958 corrispondente all'assegnazione statale destinata alla realizzazione degli obblighi comunitari per l'anno in esame.

Entrambi i vincoli sono coincidenti con le assegnazioni statali, al netto dei tagli subiti in corso d'anno, previsti sul capitolo 1680 - piano di gestione 3 - del Bilancio dello Stato.

In riferimento, invece, all'avanzo disponibile pari ad € 30.860.116, tenuto conto delle osservazioni di questo Collegio nella relazione al consuntivo 2013 nonché delle osservazioni di cui alla relazione della Corte dei Conti sul risultato del controllo eseguito sulla gestione finanziaria per gli anni 2012 e 2013, delle linee strategiche del mandato del Presidente, delle comunicazioni dello stesso Presidente nel corso dei precedenti Consigli di Istituto, anche in ordine alla realizzazione della sede unica di Pietralata, nonché del progetto di modernizzazione in atto, il collegio dei revisori dei conti prende favorevolmente atto di quanto emerge dalla relazione in ordine alla possibilità di poter utilizzare, parte o tutta, della predetta quota di avanzo di amministrazione disponibile a tale finalità, in coerenza con le risultanze delle verifiche di fattibilità ed attuazione in corso.

Ciò in quanto, per un ente pubblico non economico, l'obiettivo essenziale della gestione, da verificare costantemente, consiste nel raggiungimento di uno stabile equilibrio, assicurando il proficuo impiego delle risorse disponibili per realizzare gli scopi istituzionali programmatici e le scelte strategiche predeterminate in fase di redazione del bilancio di previsione. In sostanza, lo scopo di qualsiasi ente pubblico non è quello accumulare risorse, bensì quello di utilizzare proficuamente le risorse disponibili per la migliore realizzazione del pubblico interesse.

Il Collegio ha inoltre verificato il rispetto degli adempimenti previsti nelle diverse norme di contenimento delle spese per le quali l'Istituto ha correttamente operato sia in sede di bilancio di previsione che nel corso dell'anno attraverso le variazioni di bilancio mantenendo le spese entro i limiti imposti. L'Istituto ha provveduto ad effettuare i versamenti dei risparmi ottenuti dall'applicazione delle predette norme entro i termini previsti dalle vigenti disposizioni.

Il Collegio, alla luce di quanto sopra indicato, esprime l'avviso che il Conto consuntivo dell'Istituto Nazionale di Statistica per l'anno 2014 possa essere deliberato dal Consiglio ed approvato dalla Presidenza del Consiglio dei Ministri, formulando un giudizio di regolarità amministrativa e tenendo conto delle osservazioni formulate nei verbali redatti nel corso dell'anno 2014 e nella presente relazione.

IL COLLEGIO DEI REVISORI DEI CONTI




Il primo

**DELIBERAZIONI
DELL'ISTITUTO NAZIONALE DI
STATISTICA**

PAGINA BIANCA

COD	
-----	--



DELIBERAZIONE		
16	RAG	29/07/15
NUM.	AREA	DATA

Istituto Nazionale di Statistica

IL PRESIDENTE

- Visto l'art. 22 del Dlgs. del 6 settembre 1989, n. 322, recante norme sul Sistema statistico nazionale e sulla riorganizzazione dell'Istituto nazionale di statistica, ai sensi dell'art. 24 della legge 23 agosto 1988, n. 400;
- Visto il Decreto del Presidente della Repubblica n. 166 del 7 settembre 2010, con il quale è stato adottato il Regolamento recante il Riordino dell'Istituto Nazionale di Statistica;
- Visto il Regolamento di organizzazione dell'Istituto approvato con Decreto del Presidente del Consiglio dei Ministri del 28 aprile 2011;
- Visto l'Atto Organizzativo Generale n. 1 approvato con deliberazione CCCXXXVI del 26 luglio 2011 dal Consiglio dell'Istituto e s.m.i., concernente le linee fondamentali di organizzazione e funzionamento dell'Istituto Nazionale di Statistica e successive modifiche e integrazioni;
- Visti gli artt. 7 e 8 del Regolamento di gestione e contabilità dell'Istituto, approvato dalla Presidenza del Consiglio dei Ministri l'11 novembre 2002;
- Vista la legge n.196 del 31 dicembre 2009;
- Visto il DPR 97/2003;
- Visto il bilancio di previsione relativo all'anno 2014 deliberato dal Consiglio nella seduta del 29 ottobre 2013;
- Visti gli elenchi di variazione al medesimo bilancio, deliberati dal Consiglio in data 10 settembre 2014 e 17 dicembre 2014;
- Visto lo schema del conto consuntivo per l'anno finanziario 2014 predisposto dal Direttore generale e corredato dalla relazione illustrativa del Presidente;
- Vista la relazione del Collegio dei Revisori dei conti al consuntivo 2014 allegata al verbale n. 1580 del 30 aprile 2015, con il quale il citato Collegio formula un giudizio di regolarità amministrativa;
- Considerato che le cariche dei componenti del Consiglio d'Istituto sono decadute in data 5 febbraio 2015, per scadenza anche dei termini dell'istituto della prorogatio e che la procedura di costituzione del nuovo Consiglio è ancora in corso;
- Visto l'art.3, comma 3 del Decreto del Presidente del Consiglio dei Ministri del 28 aprile 2011 con il quale si dispone, tra l'altro, che il Presidente provveda nelle materie e per gli atti

COD	
-----	--



DELIBERAZIONE		
16	RAG	23/07/15
NUM.	AREA	DATA

Istituto Nazionale di Statistica

IL PRESIDENTE

delegati dal Consiglio, ovvero nei casi d'urgente necessità, salvo ratifica da parte dello stesso organo nella prima riunione successiva;

DELIBERA

il conto consuntivo dell'Istituto Nazionale di Statistica per l'anno finanziario 2014, come specificato nella relazione del Collegio dei Revisori dei Conti, che forma parte integrante della presente deliberazione e salvo ratifica da parte del Consiglio d'Istituto nella prima riunione utile, non appena emanato il DCPM di nomina dei componenti il Consiglio stesso.

Sede, 23/07/2015

IL PRESIDENTE
(Prof. Giorgio Alleva)

Giorgio Alleva



ISTITUTO NAZIONALE DI STATISTICA

Estratto del verbale

Consiglio

Seduta del 12 gennaio 2016

Il giorno 12 gennaio 2016 alle ore 11,00 presso la sede dell'Istituto sita in Via Cesare Balbo 14, si riunisce il Consiglio per discutere il seguente:

Ordine del giorno

1. Comunicazioni del Presidente
2. Conto consuntivo 2014
3. 1° e 2° elenco di variazione al bilancio 2015
4. Bilancio di previsione per l'anno finanziario 2016, bilancio pluriennale per il triennio 2016-2018 e allegato programma triennale dei lavori 2016-2018
5. Progetto di modernizzazione
6. Varie eventuali

Sono presenti: il Presidente Prof. Giorgio Alleva, i consiglieri Prof.ssa Daniela Cocchi, il Prof. Pier Paolo Italia e il Prof. Maurizio Franzini.

Per il collegio dei Revisori dei Conti sono presenti: il Presidente Prof. Calogero Piscitello, la Dott.ssa Ines Russo, membro del Collegio e la dott.ssa Cecilia Maceli, membro supplente della Dott.ssa Maria Barilà.

È presente il delegato della Corte dei Conti Dott. Tommaso Cottone. È assente la Prof.ssa Silvia Biffignandi.

Svolge le funzioni di segretario il Dott. Tommaso Antonucci.

Omissis

1. Conto consuntivo 2014

Ai sensi del regolamento di contabilità vigente in Istituto, viene sottoposto al Consiglio il conto consuntivo 2014, ai fini della ratifica. Il conto consuntivo 2014 è stato deliberato dal Presidente, ai sensi dell'art.3, comma 3 del Regolamento dell'Istat, con deliberazione 16/ RAG del 29/07/ 2015, previo parere favorevole da parte del Collegio dei Revisori nella seduta del 30 aprile 2015.

A handwritten signature in black ink, appearing to be 'AS'.

Omissis

Il Consiglio, dopo ampio dibattito, approva il conto consuntivo 2014, adottando la seguente deliberazione.

CDV DELIBERAZIONE

IL CONSIGLIO

- Visti gli artt. 19, 22 e 23 del decreto legislativo n. 322/89;
- Visto l'art. 4 del decreto del Presidente della Repubblica 7 settembre 2010 n. 166;
- Visto l'art. 3, comma 3 del Decreto del Presidente del Consiglio dei Ministri del 28 aprile 2011;
- Visti gli artt. 7 e 8 del Regolamento di gestione e contabilità dell'Istituto, approvato dalla Presidenza del Consiglio dei Ministri l'11 novembre 2002;
- Visto l'art. 13 del Regolamento di gestione e contabilità dell'Istituto, approvato dalla Presidenza del Consiglio dei Ministri l'11 novembre 2002;
- Visto l'art. 6 del Manuale di gestione e contabilità dell'Istituto approvato dal Consiglio nella seduta del 27 novembre 2003;
- Vista la legge n. 94/1997 e la legge n. 208/1999;
- Visto il bilancio di previsione relativo all'anno 2014 e pluriennale 2014-2016 deliberato dal Consiglio nella seduta del 29 ottobre 2013;
- Esaminato il 1° elenco di variazione al bilancio di previsione 2014 deliberato dal Consiglio in data 10 settembre 2014;
- Esaminato il 2° elenco di variazione al Bilancio di previsione 2014, deliberato dal Presidente con deliberazione DGEN/RAG n. 21 del 28 novembre 2014 per i punti B, C e D e dal Consiglio nella seduta del 17 dicembre 2014 per il punto A;
- Esaminato il conto consuntivo per l'anno 2014 predisposto dall'amministrazione;
- Vista la relazione del Collegio dei revisori dei conti al conto consuntivo per l'anno 2014, allegata all'adunanza del 30 aprile 2015;
- Vista la deliberazione n. 16/RAG del 29 luglio 2015 con la quale, ai sensi dell'art. 3, comma 3 del Decreto del Presidente del Consiglio dei Ministri del 28 aprile 2011, il Presidente ha deliberato il conto consuntivo dell'Istituto Nazionale di Statistica per l'anno finanziario 2014, come specificato nella relazione del Collegio dei Revisori dei Conti, allegata quale parte integrante della delibera stessa, salvo ratifica da parte del Consiglio dell'Istituto nella prima riunione utile;
- Sentita l'esposizione del Direttore generale;
- Su proposta del Presidente;
- Nella seduta del 12 gennaio 2016


DELIBERA



La ratifica della delibera n. 16/RAG del 29/07/2015 relativa al conto consuntivo dell'Istituto Nazionale di Statistica per l'anno finanziario 2014, tenuto conto del parere favorevole espresso nell'allegata relazione del Collegio dei Revisori dei Conti, quale parte integrante della delibera stessa.

Omissis

Il Segretario



PAGINA BIANCA

ISTITUTO NAZIONALE DI STATISTICA

DIREZIONE GENERALE

Servizio Programmazione, bilancio e contabilità



**CONTO CONSUNTIVO
ANNO 2015**

PAGINA BIANCA

SOMMARIO			
CONTO CONSUNTIVO ANNO 2015			
PARTE 1 - RELAZIONE DEL PRESIDENTE			
1	Analisi della gestione 2015	pag.	5
	1.1 - Risultati della gestione 2015	"	5
	1.2 - Struttura	"	11
	1.3 - Analisi per C.d.R. e corrispondenti U.P.B.	"	13
2	Quadro normativo di riferimento	"	26
3	Gestione di competenza	"	43
	3.1 - Previsioni iniziali e variazioni in corso d'esercizio	"	43
	3.2 - Accertamenti	"	46
	3.3 - Impegni	"	48
4	Gestione dei residui	"	55
5	Gestione di cassa	"	61
6	Gestione dei censimenti	"	66
7	Situazione di cassa e amministrativa	"	68
	7.1 - Conto di cassa	"	68
	7.2 - Situazione amministrativa	"	69
8	Indici ed indicatori	"	71
	8.1 - Analisi del bilancio attraverso gli indici	"	71
	8.2 - Indicatori di alcune attività 2015	"	78
9	Situazione patrimoniale e conto economico	"	79
	9.1 - Conto economico	"	79
	9.2 - Situazione patrimoniale	"	81
	9.3 - Analisi degli elementi patrimoniali	"	81
PARTE 2 - SCHEMI			
	Conto consuntivo decisionale consolidato (entrate e uscite)	pag.	93
	Conto consuntivo gestionale consolidato (entrate e uscite)	"	103
	Conto consuntivo per centri di responsabilità e unità previsionali di base (decisionale e gestionale)	"	141
	Serie storiche contabili	"	177
PARTE 3 - ALLEGATI			
	DELIBERAZIONE DGEN/RAG N.1 DEL 3 FEBBRAIO 2015	pag.	187
	ATTESTAZIONE DEI TEMPI DI PAGAMENTO (Art. 41, comma 1 Decreto legge 24 aprile 2014, n. 66)	"	207
	RELAZIONE DEL COLLEGIO DEI REVISORI DEI CONTI SUL RIACCERTAMENTO DEI RESIDUI DERIVANTI DAGLI ESERCIZI 2014 E PRECEDENTI	"	211
	RELAZIONE DEL COLLEGIO DEI REVISORI DEI CONTI AL CONTO CONSUNTIVO	"	219
	DELIBERAZIONE DEL CONSIGLIO DI ISTITUTO	"	233

INDICE DELLE TAVOLE			
Relazione			
Tav.	1	- Avanzo di amministrazione al 31/12/2015	pag. 8
Tav.	2	- Dinamica del risultato di amministrazione - Anni 2013 - 2015	" 10
Tav.	3	- Stanziamenti, impegni, pagamenti e residui per Unità Previsionale di Base - Anno 2015	" 18
Tav.	4	- Riepilogo per C.d.R. e per categoria di spesa degli stanziamenti, degli impegni, dei pagamenti e dei residui relativi alla gestione di competenza	" 19
Tav.	5	- Riepilogo per C.d.R. e per categoria di spesa dei residui derivanti dalle gestioni degli anni antecedenti al 2015	" 21
Tav.	6	- Riepilogo per C.d.R. e per categoria di spesa della gestione di cassa complessiva	" 22
Tav.	7	- Riepilogo per C.d.R. e per categoria di spesa degli impegni di competenza e indice di composizione	" 23
Tav.	8	- Distribuzione percentuale degli impegni di competenza dei C.d.R. per categoria di spesa	" 25
Tav.	9	- Gestione di competenza: Entrate per categoria - Anno 2015	" 51
Tav.	9b	- Gestione entrate e uscite per contratti e convenzioni con enti nazionali ed internazionali, pubblici e privati - Anno 2015	" 51
Tav.	10	- Entrate per tipologia: Accertamenti. Anni 2014-2015	" 52
Tav.	11	- Gestione di competenza: Uscite per categoria - Anno 2015	" 53
Tav.	12	- Spese per tipologia: Impegni. Anni 2014-2015	" 54
Tav.	13	- Gestione dei residui: riscossioni e residui attivi per categoria - Anno 2015	" 58
Tav.	14	- Gestione dei residui: pagamenti e residui passivi per categoria - Anno 2015	" 59
Tav.	14b	- Gestione dei residui: pagamenti e residui passivi per categoria relativi ai censimenti - Anno 2015	" 60
Tav.	15	- Gestione di cassa: riscossioni di competenza e a residui per categoria - Anno 2015	" 63
Tav.	16	- Gestione di cassa: pagamenti di competenza e a residui per categoria - Anno 2015	" 64
Tav.	16b	- Gestione di cassa: pagamenti di competenza e a residui per categoria relativi ai censimenti - Anno 2015	" 65
Tav.	17	- Depositi relativi alla consistenza di cassa al 31 dicembre 2015	" 68
Tav.	18	- Situazione amministrativa - Esercizio finanziario 2015	" 70
Tav.	19	- Conto economico 2015	" 85
Tav.	20	- Situazione patrimoniale al 31 dicembre 2015: Attività e passività	" 88
Tav.	21	- Sintesi della situazione patrimoniale al 31 dicembre 2015	" 90
Conto consuntivo consolidato (Decisionale e Gestionale)			
Tav.	22	- Rendiconto Finanziario Decisionale - Esercizio Finanziario 2015 - ENTRATE	" 95
Tav.	23	- Rendiconto Finanziario Decisionale - Esercizio Finanziario 2015 - USCITE	" 99
Tav.	24	- Rendiconto Finanziario Gestionale - Esercizio Finanziario 2015 - ENTRATE	" 105
Tav.	25	- Rendiconto Finanziario Gestionale - Esercizio Finanziario 2015 - USCITE	" 113
Conto consuntivo per C.d.R. e U.P.B.			
Tav.	26	- Rendiconto Finanziario Decisionale - Esercizio Finanziario 2015 - USCITE (Per U.P.B.)	" 143
Tav.	27	- Rendiconto Finanziario Gestionale - Esercizio Finanziario 2015 - USCITE (Per U.P.B.)	" 153
Serie storiche contabili			
Tav.	28	- Conto della competenza dal 1990 al 2015	" 179
Tav.	29	- Realizzazione delle entrate per gli anni 1990-2015: Parte corrente e in conto capitale	" 180
Tav.	30	- Realizzazione delle spese per gli anni 1990-2015: Parte corrente e in conto capitale	" 181

PARTE 1
RELAZIONE DEL PRESIDENTE

PAGINA BIANCA

CONTO CONSUNTIVO 2015**1 Analisi della gestione 2015****1.1 Risultati della gestione 2015**

La gestione complessiva dell'esercizio 2015 presenta un risultato positivo di € 44.231.570, derivante dalla somma tra la gestione di competenza per € 11.878.938 e la gestione dei residui degli anni precedenti per € 32.352.632 (Tav. 1), che sommato all'avanzo di amministrazione all'1 gennaio 2015 (€ 64.479.372) e alla consistenza del c/c postale e dei saldi economici al 31 dicembre 2015, produce un avanzo di amministrazione al 31 dicembre 2015 pari ad € 108.709.748, di cui € 75.090.492 costituisce la quota interamente disponibile ed € 33.619.256 la quota vincolata e destinata alla realizzazione degli obblighi comunitari di cui all'art 1, c. 3, decreto legge n. 179 del 18/12/2012.

Il risultato della competenza risulta essere così determinato:

Accertamenti	233.632.071
Impegni	221.753.133
Risultato della gestione di competenza dell'anno 2015	11.878.938

Il totale degli accertamenti, suddivisi per categoria di entrata, è così ripartito:

CATEGORIE	IMPORTI
E110 - Trasferimenti da parte dello Stato	190.433.583
E140 - Contributi da altri enti del settore pubblico, da enti internazionali e da privati	1.851.053
E210 - Entrate derivanti dalla vendita di beni e dalla prestazione di servizi	283.353
E220 - Redditi e proventi patrimoniali	13.538
E230 - Poste correttive e compensative di spese correnti	2.690.878
E240 - Entrate non classificabili in altre voci	29.793
E910 - Partite di giro	38.329.873
Totale complessivo	233.632.071

CONTO CONSUNTIVO 2015

Il totale degli impegni, suddivisi per categoria di spesa, è così ripartito:

CATEGORIE	IMPORTI
U110 - Spese per gli organi dell'Istituto	547.174
U120 - Oneri per il personale in attività di servizio	121.430.834
U125 - Spese per il personale non dipendente	64.055
U130 - Spese per l'acquisizione di beni di consumo e di servizi	27.416.946
U160 - Interessi passivi, oneri finanziari e tributari	1.343.256
U180 - Spese non classificabili in altre voci	2.482.599
U210 - Spese per la raccolta, l'elaborazione e la diffusione dei dati statistici	20.893.211
U220 - Spese per la promozione della diffusione dei prodotti e dell'immagine dell'Istituto	141.382
U240 - Spese relative ai censimenti	-
U610 - Acquisizione di risorse informatiche	2.267.076
U630 - Altre immobilizzazioni materiali	2.836.725
U710 - Indennità al personale cessato dal servizio	4.000.000
U910 - Partite di giro	38.329.873
Totale complessivo	221.753.133

Il risultato della gestione dei residui degli esercizi precedenti è così determinato:

Eliminazione dei residui passivi pregressi (Minori debiti)	(+) 32.377.832
Eliminazione dei residui attivi pregressi (Minori crediti)	(-) 25.200
Risultato della gestione dei residui pregressi al 31/12/2015	(+) 32.352.632

L'importo dei residui passivi eliminati, distinto per categoria di spesa, è il seguente:

CATEGORIE	IMPORTI
U110 - Spese per gli organi dell'Istituto	164.785
U120 - Oneri per il personale in attività di servizio	25.107.237
U130 - Spese per l'acquisizione di beni di consumo e di servizi	381.918
U160 - Interessi passivi, oneri finanziari e tributari	-
U210 - Spese per la raccolta, l'elaborazione e la diffusione dei dati statistici	1.360.239
U220 - Spese per la promozione della diffusione dei prodotti e dell'immagine dell'Istituto	35.311
U610 - Acquisizione di risorse informatiche	100.227
U620 - Acquisizione di risorse strumentali per i censimenti	-
U630 - Altre immobilizzazioni materiali	228.115
U710 - Indennità al personale cessato dal servizio	5.000.000
	32.377.832

CONTO CONSUNTIVO 2015

L'eliminazione dei residui passivi è stata realizzata dopo un'attenta valutazione della necessità del loro mantenimento a fronte di effettive obbligazioni giuridiche, nell'osservanza di quanto stabilito dalle leggi di contabilità e dal Regolamento di gestione e contabilità dell'Istituto ed in particolare tenendo conto di quanto espressamente previsto dall'articolo 40 del vigente DPR n. 97/2003, in relazione ai principi di redazione del bilancio (tra i quali a titolo meramente esemplificativo: chiarezza, veridicità, correttezza, ecc). L'Istituto da questo esercizio finanziario ha avviato un rilevante progetto di analisi dei residui, tramite una più mirata attività di riaccertamento. A tal proposito, si evidenzia che tale attività si è concentrata inizialmente sui residui passivi aventi ad oggetto alcuni capitoli di spesa fissa per il personale in ragione della circostanza che dette somme, allo stato, non risultano assolutamente dovute.

In particolare, per quanto riguarda le economie riferibili ad impegni relativi agli anni 2014 e precedenti si evidenzia che le variazioni risultano pari a complessivi € **32.377.832,13**, dovuti principalmente alle minori spese sostenute sui capitoli degli oneri per il personale in attività di servizio (€ **25.107.237,32**), secondo le indicazioni della Direzione centrale del personale comunicate con nota protocollo n. 1098 del 23 marzo 2016.

I residui attivi eliminati esposti nella seguente tabella, distinti per categoria di entrata, si riferiscono a sopravvenuti minori introiti rispetto a quelli inizialmente previsti ed accertati.

CATEGORIE	IMPORTI
E140 - Contributi da altri enti del settore pubblico, da enti internazionali e da privati	24.122
E230 - Poste correttive e compensative di spese correnti	1.078
E910 - Partite di giro	0
	25.200

Infine si segnalano le componenti residuali del risultato di amministrazione:

Variazione annuale nella consistenza del c/c postale	(-) 1.168
Variazione annuale nella consistenza dei conti economici	(-) 27

CONTO CONSUNTIVO 2015

Tav. 1 - AVANZO DI AMMINISTRAZIONE AL 31/12/2015				
Codici	AGGREGATI	+ o -	PARZIALI	TOTALI
1	AVANZO DI AMMINISTRAZIONE ALL'1 GENNAIO 2015			64.479.372
2	Accertamenti	(+)	233.632.071	
3	Impegni	(-)	<u>221.753.133</u>	
4= 2-3	Risultato della gestione di competenza dell'anno 2015			11.878.938
5	Variazioni nei residui passivi pregressi (Minori debiti)	(+)	32.377.832	
6	Variazioni nei residui attivi pregressi (Minori crediti)	(-)	<u>25.200</u>	
7= 5-6	Risultato della gestione dei residui dell'anno 2015			32.352.632
8=4+7	RISULTATO DELLA GESTIONE COMPLESSIVA DELL'ANNO 2015			44.231.570
9	Saldo del c/c postale al 31/12/2015	(+)	0	
10	Saldo del c/c postale all'1/1/2015	(-)	<u>1.168</u>	
11=9-10	VARIAZIONE ANNUALE NELLA CONSISTENZA DEL C/C POSTALE:			-1.168
12	Saldo conti economali al 31/12/2015	(+)	28.693	
13	Saldo conti economale al 1/1/2015	(-)	<u>28.719</u>	
14=12-13	VARIAZIONE ANNUALE NELLA CONSISTENZA DEI CONTI ECONOMALI:			-27
15=1+8+11+14	AVANZO DI AMMINISTRAZIONE AL 31 DICEMBRE 2015			108.709.748
	QUOTA INDISPONIBILE come da vincolo consuntivo anno 2013		<u>16.606.298</u>	
	QUOTA INDISPONIBILE come da vincolo consuntivo anno 2014		<u>17.012.958</u>	33.619.256
	AVANZO DI AMMINISTRAZIONE DISPONIBILE AL 31 DICEMBRE 2015			75.090.492

Relativamente alla quota indisponibile, che rappresenta la somma dei vincoli posti all'utilizzo degli avanzi di amministrazione per gli anni 2013 e 2014, ai fini della realizzazione degli obblighi comunitari per la cui copertura è stato autorizzato apposito stanziamento previsto dall'art. 1 c. 3, decreto legge n. 179 del 18/12/2012, si evidenzia che parte di essa, per un importo pari € **6.951.633**, è stata destinata, con l'adozione del bilancio di previsione per l'anno finanziario 2016, alla copertura dei maggiori investimenti necessari per l'assolvimento degli obblighi comunitari di cui al citato decreto, tra cui rivestono particolare rilevanza le spese di natura informatica, che l'Istituto dovrà sostenere per la realizzazione del progetto generale di modernizzazione.

Per quanto attiene l'utilizzo dell'avanzo disponibile pari a € **75.090.492**, tenuto conto di quanto già espresso in sede di approvazione del Conto Consuntivo per l'anno 2014, permane l'intento di destinare, in tutto o in parte, la quota del suddetto avanzo di

CONTO CONSUNTIVO 2015

amministrazione disponibile alla realizzazione della sede unica di Pietralata, nonché del progetto di modernizzazione recentemente completato.

Lo stesso risultato di amministrazione, può essere rappresentato con altra modalità di calcolo che evidenzia la posizione finanziaria netta dell'Istituto, sommando al fondo cassa al 31 dicembre 2015 i residui attivi (crediti) e passivi (debiti) complessivi (comprensivi dei residui formati negli anni precedenti, non ancora estinti o cancellati, e di quelli formati nel 2015) alla stessa data.

Fondo di cassa al 31.12.2015.....	+	261.356.652
<i>Residui attivi finali</i>	+	<i>107.939.763</i>
<i>Residui passivi finali</i>	-	<i>260.586.667</i>
Risultato di amministrazione (avanzo)		108.709.748

Per quanto riguarda infine la dinamica del risultato di amministrazione, la Tav. 2, espone il confronto con i due anni precedenti.

CONTO CONSUNTIVO 2015

Tav. 2 - Dinamica del risultato di amministrazione - Anni 2013-2015				
<i>Denominazione</i>	(+ -)	2013	2014	2015
Avanzo di amministrazione all'inizio dell'anno, di cui:	+	25.153.887	54.695.024	64.479.372
- <i>Quote indisponibili</i>		0	28.974.882	33.619.256
- <i>Avanzo disponibile</i>		25.153.887	25.720.142	30.860.116
Accertamenti di competenza	+	398.872.495	241.142.128	233.632.071
Impegni di competenza per la gestione ordinaria	-	383.675.953	223.057.716	221.753.133
Risultato delle gestione ordinaria di competenza		15.196.542	18.084.412	11.878.938
Impegni di competenza per la gestione censuaria			12.368.584	
Risultato delle gestione di competenza		15.196.542	5.715.828	11.878.938
Variazioni nei residui attivi pregressi	-	1.318.262	1.360.170	25.200
Variazioni nei residui passivi pregressi	+	15.876.242	5.427.415	32.377.832
Risultato delle gestione dei residui		14.557.980	4.067.245	32.352.632
Variazione nei conti economici e postali		-213.385	1.275	-1.194
RISULTATO DI AMMINISTRAZIONE	+	54.695.024	64.479.372	108.709.748
- <i>Quote indisponibili</i>	-	28.974.882	33.619.256	33.619.256
RISULTATO NETTO		25.720.142	30.860.116	75.090.492

La gestione di competenza e la gestione dei residui vengono analizzate rispettivamente nei paragrafi 3 e 4.

CONTO CONSUNTIVO 2015**1.2 Struttura**

Il processo di armonizzazione dei conti di finanza pubblica, previsto dalla legge n. 196 del 31 Dicembre 2009 e dai suoi decreti attuativi, è finalizzato a rendere le informazioni relative ai bilanci pubblici dei diversi enti che compongono l'aggregato delle amministrazioni pubbliche omogenee, confrontabili, facilmente raccordabili e tempestivamente disponibili.

In attuazione del Regolamento concernente le modalità di applicazione del piano dei conti integrato contenuto nel DPR 4 ottobre 2013, n. 132, l'Istituto con deliberazione DGEN/RAG n. 1 del 3 febbraio 2015 allegata nella Parte III della presente relazione, ha ritenuto necessario adottare il piano dei conti integrato, secondo la matrice di transizione pubblicata sul sito istituzionale della Ragioneria Generale dello Stato.

L'adozione del suddetto piano è stata attuata tramite il raccordo tra la nomenclatura di bilancio utilizzata e quella prevista dal piano dei conti integrato, pertanto con la deliberazione di cui sopra, si è provveduto ad istituire, laddove necessario, nuove e apposite articolazioni al fine di realizzare una più appropriata correlazione tra la nomenclatura attuale dei capitoli/articoli e le voci del nuovo piano dei conti integrato di cui al DPR 132/2013.

Il conto consuntivo del 2015, con l'adozione del nuovo piano dei conti, risulta confrontabile con quello dell'anno precedente tenuto conto che il raccordo è stato effettuato tramite nuove articolazioni di capitoli preesistenti.

Nelle more dell'adozione definitiva del DPR di modifica del Decreto del Presidente della Repubblica n. 97/2003, che determinerebbe un'ulteriore revisione della bozza del nuovo Regolamento di gestione e contabilità dell'Istituto, già portata all'attenzione del Consiglio di Istituto in data 23 settembre 2013, la struttura del rendiconto al 31 dicembre 2015 è quella già adottata a partire dall'esercizio finanziario 2012, che aveva subito importanti modifiche a seguito delle novità organizzative intervenute nell'Istituto ed introdotte dal D.P.C.M. 28/4/2011 recante il "Regolamento di organizzazione dell'Istat e modifiche al disegno organizzativo" e dell'atto organizzativo generale n. 1 recante "Linee fondamentali di organizzazione e funzionamento dell'Istituto nazionale di statistica" deliberato dal Consiglio dell'Istituto nella seduta del 26 luglio 2011.

Il consuntivo 2015 continua ad essere articolato in 5 unità previsionali di base rappresentate dalla Direzione Generale e da 4 dipartimenti:

- Dipartimento per i conti nazionali e le statistiche economiche (DICS)
- Dipartimento per le statistiche sociali ed ambientali (DISA)

CONTO CONSUNTIVO 2015

- Dipartimento per i censimenti e gli archivi amministrativi e statistici (DICA)
- Dipartimento per l'integrazione, la qualità e lo sviluppo delle reti di produzione e di ricerca (DIQR)

L'unità previsionale di base riferita al Dipartimento per la produzione statistica ed il coordinamento tecnico scientifico (DPTS) prevista nel precedente ordinamento non presenta stanziamenti di competenza; essa è mantenuta in bilancio per la gestione dei residui formati nel corso degli anni fino al loro completo esaurimento.

Dal lato delle entrate permane l'unità della Presidenza, anche ai fini della gestione, sia in entrata che in uscita, delle partite di giro.

I valori delle unità previsionali di base sono esposti nel successivo paragrafo 1.3.

Per quanto riguarda la ripartizione delle spese in capitoli, sia in entrata sia in uscita permane l'articolazione istituita nel 2010 per la gestione del XV censimento generale della popolazione e delle abitazioni e del IX Censimento generale dell'industria, dei servizi e Censimento delle istituzioni non-profit, alla quale sono stati aggiunti già dal 2013 i capitoli per la gestione del Censimento permanente della popolazione e delle abitazioni con cadenza annuale ed ANNSCU, previsto dall'art. 3, comma 1, del decreto legge 179 del 18/10/2012 "Ulteriori misure urgenti per la crescita del Paese", convertito in legge n. 221 del 17/12/2012. Per ciascun censimento sono stati istituiti due capitoli, uno tra le spese correnti ed uno tra le spese in conto capitale. I capitoli censuari sono stati ulteriormente dettagliati per monitorare e gestire le singole voci di spesa.

Come già rappresentato anche nella relazione al conto consuntivo per l'anno 2014, il mancato inserimento nel presente conto consuntivo del prospetto riepilogativo di cui all'allegato 6 del Decreto del Ministero Economia e Finanze 1 ottobre 2013, è dovuto al processo di modernizzazione recentemente completato. Il citato prospetto è stato predisposto ed allegato al bilancio di previsione per l'anno finanziario 2016, a seguito del processo di individuazione delle missioni istituzionali rappresentativa delle proprie finalità e dei relativi programmi di spesa in coerenza con il succitato processo di modernizzazione.

CONTO CONSUNTIVO 2015**1.3 Analisi per C.D.R e corrispondenti U.P.B**

Il consuntivo del 2015, concordemente con la struttura del bilancio di previsione per il medesimo esercizio, presenta una struttura che tiene conto delle modifiche organizzative intervenute a seguito dell'approvazione del "Regolamento di organizzazione dell'Istat e modifiche al disegno organizzativo" con D.P.C.M. del 28/4/2011 e dell'atto organizzativo generale n. 1 deliberato dal Consiglio dell'Istituto in data 26 luglio 2011.

In particolare l'art. 11 dell'A.O.G. n. 1 ha definito i compiti dei Dipartimenti e delle Direzioni centrali di produzione e ricerca, articolati come di seguito descritto:

- Dipartimento per i conti nazionali e le statistiche economiche (DICS - UPB 2). A tale Dipartimento compete la progettazione, l'organizzazione e la realizzazione di un sistema di elaborazioni e studi necessari a fornire un quadro conoscitivo organico, integrato e comparabile a livello internazionale relativo ai fenomeni economici, sociali ed ambientali, alle caratteristiche delle imprese, delle aziende agricole e delle pubbliche amministrazioni, all'evoluzione congiunturale dei fenomeni economici e degli scambi commerciali con l'estero;
- Dipartimento per le statistiche sociali ed ambientali (DISA - UPB 3). A tale Dipartimento compete la progettazione di un sistema di elaborazioni e studi necessario a fornire un quadro organico, integrato e comparabile a livello internazionale relativamente alla popolazione, alle condizioni sociali, ambientali ed economiche delle famiglie, ai servizi delle istituzioni pubbliche e private nei campi dell'istruzione, della giustizia, della sanità e dell'assistenza, all'evoluzione della criminalità e del mercato del lavoro;
- Dipartimento per i censimenti e gli archivi amministrativi e statistici (DICA - UPB 5). A tale Dipartimento compete la progettazione, l'organizzazione, la gestione e la realizzazione dei censimenti della popolazione, delle abitazioni, delle aziende agricole, delle imprese e delle istituzioni pubbliche e private per il 2010 e il 2011, progettare il futuro assetto dei censimenti, acquisire, analizzare ed integrare gli archivi amministrativi disponibili presso pubbliche amministrazioni e altri enti, sviluppare, costruire e aggiornare i registri statistici delle unità;
- Dipartimento per l'integrazione, la qualità e lo sviluppo delle reti di produzione e di ricerca (DIQR - UPB 7). A tale Dipartimento compete la formazione e la diffusione nel territorio della cultura statistica, promuovere e coordinare le attività dell'Istat a supporto del Sistan, definire gli standard metodologici e promuovere lo sviluppo di strumenti metodologici per la produzione e l'analisi statistica,

CONTO CONSUNTIVO 2015

produrre previsioni economiche e coordinare le attività di analisi macroeconomica necessarie per supportare l'attività di previsione, condurre le analisi di qualità sulla produzione statistica dell'Istituto e custodire gli output dei Dipartimenti, coordinare i progetti internazionali di Ricerca e sviluppo, definire l'Enterprise Architecture, sviluppare le infrastrutture tecnologiche e i sistemi informativi integrati, garantire la massima diffusione dei prodotti finali all'utenza, condurre le relazioni con l'Autorità statistica europea e gli altri organismi internazionali.

In conseguenza di tali disposizioni, la struttura del conto consuntivo 2015 risulta composta, per quanto attiene alla competenza, da cinque unità previsionali rappresentate dalla Direzione Generale (DGEN - UPB 4) e dai quattro dipartimenti sopra descritti. Rimane inoltre l'unità relativa alla Presidenza per la gestione delle entrate e per la gestione delle partite di giro, sia in entrata sia in uscita.

Per quanto riguarda la gestione dei residui formatisi nel corso degli anni, permane inoltre l'unità previsionale di base riferita al Dipartimento per la produzione statistica ed il coordinamento tecnico scientifico (DPTS - UPB 6), prevista nel precedente ordinamento, fino al loro completo esaurimento.

Si fornisce un'analisi delle unità previsionali di base, evidenziandone le spese maggiormente significative; le successive tavole illustrano la gestione complessiva delle unità previsionali di base (**Tav. 3**), inoltre viene indicata, per categoria di bilancio e per C.d.R, la gestione di competenza (**Tav. 4**), dei residui (**Tav. 5**) e della cassa (**Tav. 6**).

Infine, viene riportato l'indice di composizione degli impegni di bilancio per le categorie dei diversi dipartimenti (**Tav. 7**) e la distribuzione degli impegni per categoria di bilancio tra i diversi dipartimenti (**Tav. 8**).

Si precisa che i valori e le percentuali sono indicate facendo riferimento, ove non espressamente indicato diversamente, al totale di bilancio al netto delle partite di giro.

Dipartimento per i conti nazionali e le statistiche economiche (DICS - UPB2)

Gli impegni di questa unità previsionale di base ammontano ad € 30.279.788, rappresentano il 16,5% degli impegni complessivi.

Gli impegni sono così suddivisi: € 26.222.026 per spese di funzionamento (86,6%), € 4.057.762 per spese per interventi (13,4%).

CONTO CONSUNTIVO 2015

I pagamenti ammontano ad € 26.807.841, pari all'13,7% dei pagamenti complessivi dell'Istituto, ed afferiscono per € 24.434.182 alla gestione della competenza e per € 2.373.658 ai pagamenti a residuo.

I residui totali a fine esercizio, sono pari a € 11.652.620 e rappresentano il 4,6% dei residui complessivi.

Dipartimento per le statistiche sociali ed ambientali (DISA - UPB3)

Gli impegni del DISA ammontano ad € 32.560.329 e rappresentano il 17,8% degli impegni complessivi.

Essi sono così suddivisi: € 16.793.977 per spese di funzionamento (51,58%), € 15.766.352 per spese per interventi (48,42%).

I pagamenti ammontano ad € 28.800.588, pari al 14,7% dei pagamenti complessivi dell'Istituto, ed afferiscono per € 22.805.600 alla gestione della competenza e per € 5.994.988 ai pagamenti a residuo.

I residui totali a fine esercizio, sono pari a € 20.154.746 e rappresentano il 7,9% dei residui complessivi.

Direzione generale (DGEN - UPB4)

Gli impegni di questa unità previsionale di base ammontano ad € 55.705.990 e rappresentano il 30,4% degli impegni complessivi.

Gli impegni dell'UPB 4, sono così suddivisi: € 48.748.671 per spese di funzionamento (87,5%), € 113.994 per spese per interventi (0,2%), € 2.843.325 per spese per investimenti (5,1%) e € 4.000.000 per indennità di buonuscita (7,2%), relative a tutto il personale dell'Istituto.

I pagamenti ammontano ad € 48.353.156, pari all' 24,6% dei pagamenti complessivi dell'Istituto. I pagamenti della Direzione Generale sono ripartiti tra la gestione di competenza per € 37.541.086 (27,6% dei pagamenti di competenza complessivi) e quella dei residui per € 10.812.069 (17,9% dei pagamenti a residui complessivi).

I residui a fine esercizio derivanti dalla gestione del 2014 sono pari a € 20.838.521 e rappresentano il 31,8% dei residui complessivi di nuova formazione.

I residui totali a fine esercizio sono pari a € 64.409.380 e rappresentano il 25,3% dei residui complessivi, al netto delle partite di giro.

CONTO CONSUNTIVO 2015***Dipartimento per i censimenti e gli archivi amministrativi e statistici (DICA - UPB5)***

Gli impegni del DICA ammontano ad € 11.210.561 e rappresentano il 6,1% degli impegni complessivi.

Essi sono così suddivisi: € 10.401.946 per spese di funzionamento (92,8%), € 808.616 per spese per interventi (7,2%).

I pagamenti ammontano ad € 37.387.252 pari al 19,0% dei pagamenti complessivi dell'Istituto, ed afferiscono per € 8.587.595 alla gestione della competenza e per € 28.799.657 ai pagamenti a residuo.

I residui a fine esercizio derivanti dalla gestione del 2015 sono pari a € 2.622.966 e rappresentano il 5,5% dei residui complessivi di nuova formazione.

I residui totali a fine esercizio sono pari a € 114.443.018 e rappresentano il 44,9% dei residui complessivi, al netto delle partite di giro e riguardano soprattutto la realizzazione dei censimenti generali.

Dipartimento per la produzione statistica e il coordinamento tecnico scientifico (DPTS - UPB6)

Questa unità non presenta impegni di competenza in quanto viene mantenuta in bilancio solo ai fini della gestione dei residui formati negli anni precedenti, residui che presentano una certa consistenza in quanto riguardano anche l'attività censuaria finanziata negli anni 2010 e 2011 quando i censimenti erano gestiti dal Dipartimento in oggetto.

I pagamenti disposti nel 2015 sui residui di questa unità ammontano ad € 5.978.695, pari all' 3% dei pagamenti a residui complessivi.

I residui finali al 31/12/2015 sono pari a € 25.144.562 e rappresentano il 9,9% dei residui totali.

Dipartimento per l'integrazione, la qualità e lo sviluppo delle reti di produzione e di ricerca (DIQR - UPB7)

Gli impegni di questa unità ammontano ad € 53.666.591 e rappresentano il 29,3% degli impegni complessivi.

Essi sono così suddivisi: € 51.118.245 per spese di funzionamento (95,3%), € 287.869 per spese per interventi (0,5%), € 2.260.476 per spese per investimenti (4,2%) connessi soprattutto al patrimonio informatico dell'Istituto.

CONTO CONSUNTIVO 2015

I pagamenti ammontano ad € **49.059.288** pari al **25,0%** dei pagamenti complessivi dell'Istituto, ed afferiscono per € **42.542.840** alla gestione della competenza e per € **6.516.448** ai pagamenti a residuo.

I residui a fine esercizio derivanti dalla gestione del 2015 sono pari a € **11.123.751** e rappresentano il **23,4%** dei residui complessivi di nuova formazione.

I residui totali a fine esercizio sono pari a € **18.847.219** e rappresentano il **7,4%** dei residui complessivi, al netto delle partite di giro.

Tav. 3 - Stanziamenti, impegni, pagamenti e residui per unità previsionale di base - Anno 2015

CENTRI DI RESPONSABILITA'	CONSISTENZA DEI RESIDUI RETTIFICATI ^(a)		STANZIAMENTI DEFINITIVI ^(b)		SOMME IMPEGNATE		PAGAMENTI				RESIDUI							
	IMPORTO	%	IMPORTO	%	IMPORTO	%	SU COMPETENZA		SU RESIDUI		TOTALE		DAI RESIDUI		DALLA COMPETENZA		TOTALE	
							IMPORTO	%	IMPORTO	%	IMPORTO	%	IMPORTO	%	IMPORTO	%	IMPORTO	%
2 DICS	8.180.673	3,1	33.301.867	16,7	30.279.788	16,5	24.434.182	18,0	2.373.658	3,9	26.807.841	13,7	5.807.014	0,0	5.845.606	12,3	11.652.620	4,6
3 DISA	16.395.006	6,1	36.625.096	18,3	32.560.329	17,8	22.805.600	16,8	5.994.988	9,9	28.800.588	14,7	10.400.018	0,0	9.754.729	20,5	20.154.746	7,9
4 DGEN	57.056.545	21,3	62.246.690	31,1	55.705.990	30,4	37.541.086	27,6	10.812.069	17,9	48.353.156	24,6	46.244.476	22,3	18.164.904	38,2	64.409.380	25,3
5 DICA	140.619.708	52,5	12.515.944	6,3	11.210.561	6,1	8.587.595	6,3	28.799.657	47,6	37.387.252	19,0	111.820.052	0,0	2.622.966	5,5	114.443.018	44,9
6 DPDS	31.123.257	11,6	0	0,0	0	0,0	0	0,0	5.978.695	9,9	5.978.695	3,0	25.144.562	12,1	0	0,0	25.144.562	9,9
7 DIQR	14.239.917	5,3	55.268.944	27,6	53.666.591	29,3	42.542.840	31,3	6.516.448	10,8	49.059.288	25,0	7.723.469	0,0	11.123.751	23,4	18.847.219	7,4
TOTALE AL NETTO DELLE PARTITE DI GIRO	267.615.106	100,0	199.958.541	100,0	183.423.259	100,0	135.911.304	100,0	60.475.516	100,0	198.386.820	100,0	207.139.591	34,5	47.511.955	100,0	254.651.546	100,0

^(a) - Consistenza al netto delle economie realizzate su alcuni impegni nel corso dell'esercizio finanziario 2015^(b) - Stanziamenti aggiornati con le variazioni deliberate dal Consiglio nel corso dell'esercizio finanziario 2015

Tav. 4 - RIEPILOGO PER C.D.R. E PER CATEGORIA DI SPESA DEGLI STANZIAMENTI, DEGLI IMPEGNI, DEI PAGAMENTI E DEI RESIDUI RELATIVI ALLA GESTIONE DI COMPETENZA

CATEGORIE DI SPESA		GESTIONE	DICS	DISA	DGEN	DICA	DPTS	DIQR	TOTALE
			2	3	4	5	6	7	
TOTALE SPESE ESCLUSE LE PARTITE DI GIRO		SF	33.301.867	36.625.096	62.246.690	12.515.944	0	55.268.944	199.958.541
		IM	30.279.788	32.560.329	55.705.990	11.210.561	0	53.666.591	183.423.259
		PG	24.434.182	22.805.600	37.541.086	8.587.595	0	42.542.840	135.911.304
		RS	5.845.606	9.754.729	18.164.904	2.622.966	0	11.123.751	47.511.955
SPESE CORRENTI		SF	33.278.467	36.576.796	54.467.913	12.504.444	0	52.610.544	189.438.165
		IM	30.279.788	32.560.329	48.862.665	11.210.561	0	51.406.114	174.319.458
		PG	24.434.182	22.805.600	36.862.661	8.587.595	0	42.087.243	134.777.281
		RS	5.845.606	9.754.729	12.000.004	2.622.966	0	9.318.872	39.542.177
SPESE DI FUNZIONAMENTO		SF	26.222.373	16.814.812	53.934.913	10.479.474	0	51.840.684	159.292.256
		IM	26.222.026	16.793.977	48.748.671	10.401.946	0	51.118.245	153.284.865
		PG	22.970.849	14.682.414	36.848.698	8.232.755	0	42.054.312	124.789.029
		RS	3.251.177	2.111.563	11.899.972	2.169.190	0	9.063.933	28.495.836
1 10	Spese per gli organi dell'Istituto	SF	0	0	693.760	0	0	0	693.760
		IM	0	0	547.174	0	0	0	547.174
		PG	0	0	417.625	0	0	0	417.625
		RS	0	0	129.548	0	0	0	129.548
1 20	Oneri per il personale in attività di servizio	SF	26.222.373	16.814.812	25.572.662	10.479.474	0	43.023.436	122.112.757
		IM	26.222.026	16.793.977	25.045.351	10.401.946	0	42.967.535	121.430.834
		PG	22.970.849	14.682.414	19.578.190	8.232.755	0	37.322.930	102.787.139
		RS	3.251.177	2.111.563	5.467.160	2.169.190	0	5.644.605	18.643.696
1 25	Spese per il personale non dipendente	SF	0	0	65.000	0	0	0	65.000
		IM	0	0	64.055	0	0	0	64.055
		PG	0	0	0	0	0	0	0
		RS	0	0	64.055	0	0	0	64.055
1 30	Spese per l'acquisizione di beni di consumo e di servizi	SF	0	0	21.061.342	0	0	8.817.248	29.878.590
		IM	0	0	19.266.236	0	0	8.150.710	27.416.946
		PG	0	0	13.090.340	0	0	4.731.382	17.821.722
		RS	0	0	6.175.896	0	0	3.419.328	9.595.224
1 60	Interessi passivi, oneri finanziari e tributari	SF	0	0	1.377.714	0	0	0	1.377.714
		IM	0	0	1.343.256	0	0	0	1.343.256
		PG	0	0	1.289.718	0	0	0	1.289.718
		RS	0	0	53.538	0	0	0	53.538
1 80	Spese non classificabili in altre voci	SF	0	0	5.164.435	0	0	0	5.164.435
		IM	0	0	2.482.599	0	0	0	2.482.599
		PG	0	0	2.472.825	0	0	0	2.472.825
		RS	0	0	9.774	0	0	0	9.774
SPESE PER INTERVENTI		SF	7.056.094	19.761.984	533.000	2.024.970	0	769.860	30.145.908
		IM	4.057.762	15.766.352	113.994	808.616	0	287.869	21.034.593
		PG	1.463.333	8.123.186	13.962	354.840	0	32.931	9.988.252
		RS	2.594.429	7.643.166	100.032	453.776	0	254.938	11.046.341
2 10	Spese per la raccolta, l'elaborazione e la diffusione dei dati statistici	SF	7.056.094	19.761.984	483.000	2.024.970	0	560.860	29.886.908
		IM	4.057.762	15.766.352	99.032	808.616	0	161.449	20.893.211
		PG	1.463.333	8.123.186	0	354.840	0	6.336	9.947.695
		RS	2.594.429	7.643.166	99.032	453.776	0	155.113	10.945.516
2 20	Spese per la promozione della diffusione dei prodotti e dell'immagine dell'Istituto	SF	0	0	50.000	0	0	209.000	259.000
		IM	0	0	14.962	0	0	126.420	141.382
		PG	0	0	13.962	0	0	26.595	40.557
		RS	0	0	1.000	0	0	99.825	100.825
2 40	Spese relative ai censimenti	SF	0	0	0	0	0	0	0
		IM	0	0	0	0	0	0	0
		PG	0	0	0	0	0	0	0
		RS	0	0	0	0	0	0	0
2 60	Spese relative ad indagini finanziate con assegnazioni a specifica destinazione	SF	0	0	0	0	0	0	0
		IM	0	0	0	0	0	0	0
		PG	0	0	0	0	0	0	0
		RS	0	0	0	0	0	0	0

Tav. 4 - RIEPILOGO PER C.D.R. E PER CATEGORIA DI SPESA DEGLI STANZIAMENTI, DEGLI IMPEGNI, DEI PAGAMENTI E DEI RESIDUI RELATIVI ALLA GESTIONE DI COMPETENZA

CATEGORIE DI SPESA		GESTIONE	DICS	DISA	DGEN	DICA	DPTS	DIQR	TOTALE
			2	3	4	5	6	7	
SPESE IN CONTO CAPITALE		SF	23.400	48.300	7.778.776	11.500	0	2.658.400	10.520.376
		IM	-	0	6.843.325	0	0	2.260.476	9.103.801
		PG	-	0	678.426	0	0	455.597	1.134.023
		RS	-	0	6.164.899	0	0	1.804.879	7.969.778
SPESE PER INVESTIMENTI		SF	23.400	48.300	3.468.747	11.500	0	2.658.400	6.210.347
		IM	-	0	2.843.325	0	0	2.260.476	5.103.801
		PG	-	0	268.426	0	0	455.597	724.023
		RS	-	0	2.574.899	0	0	1.804.879	4.379.778
6 10	Acquisizione di risorse informatiche	SF	23.400	48.300	18.400	11.500	0	2.658.400	2.760.000
		IM	0	0	6.600	0	0	2.260.476	2.267.076
		PG	0	0	0	0	0	455.597	455.597
		RS	0	0	6.600	0	0	1.804.879	1.811.479
6 20	Acquisizione di risorse strumentali per i censimenti	SF	0	0	0	0	0	0	0
		IM	0	0	0	0	0	0	0
		PG	0	0	0	0	0	0	0
		RS	0	0	0	0	0	0	0
6 30	Altre immobilizzazioni materiali	SF	0	0	3.450.347	0	0	0	3.450.347
		IM	0	0	2.836.725	0	0	0	2.836.725
		PG	0	0	268.426	0	0	0	268.426
		RS	0	0	2.568.299	0	0	0	2.568.299
ALTRE SPESE IN CONTO CAPITALE E ESTINZIONE MUTUI, ANTICIPAZIONI E DEBITI DIVERSI		SF	0	0	4.310.030	0	0	0	4.310.030
		IM	0	0	4.000.000	0	0	0	4.000.000
		PG	0	0	410.000	0	0	0	410.000
		RS	0	0	3.590.000	0	0	0	3.590.000
7 10	Indennità al personale cessato dal servizio	SF	0	0	4.000.000	0	0	0	4.000.000
		IM	0	0	4.000.000	0	0	0	4.000.000
		PG	0	0	410.000	0	0	0	410.000
		RS	0	0	3.590.000	0	0	0	3.590.000
8 10	Estinzione di debiti diversi	SF	0	0	310.030	0	0	0	310.030
		IM	0	0	0	0	0	0	0
		PG	0	0	0	0	0	0	0
		RS	0	0	0	0	0	0	0

Tav. 5 - RIEPILOGO PER C.D.R. E PER CATEGORIA DI SPESA DEI RESIDUI DERIVANTI DALLE GESTIONI DEGLI ANNI ANTECEDENTI AL 2015

CATEGORIE DI SPESA		GESTIONE	DICS	DISA	DGEN	DICA	DPTS	DIQR	TOTALE
			2	3	4	5	6	7	
TOTALE SPESE ESCLUSE LE PARTITE DI GIRO		RR	8.180.673	16.395.006	57.056.545	140.619.708	31.123.257	14.239.917	267.615.106
		PG	2.373.658	5.994.988	10.812.069	28.799.657	5.978.695	6.516.448	60.475.516
		RF	5.807.014	10.400.018	46.244.476	111.820.052	25.144.562	7.723.469	207.139.591
SPESE CORRENTI		RR	8.146.883	16.383.631	27.784.931	135.608.208	30.405.227	11.755.211	230.084.090
		PG	2.343.463	5.994.988	4.799.306	28.685.005	5.978.006	4.139.018	51.938.785
		RF	5.803.420	10.388.643	22.985.626	106.923.203	24.427.221	7.616.193	178.144.306
SPESE DI FUNZIONAMENTO		RR	4.243.148	2.915.838	26.535.343	1.797.567	6.403.171	10.635.383	52.530.449
		PG	617.845	368.342	4.665.374	266.570	1.134.267	3.861.869	10.914.267
		RF	3.625.302	2.547.496	21.869.969	1.530.997	5.268.903	6.773.514	41.616.181
1 10	Spese per gli organi dell'Istituto	RR	0	0	261.330	0	0	0	261.330
		PG	0	0	72.201	0	0	0	72.201
		RF	0	0	189.129	0	0	0	189.129
1 20	Oneri per il personale in attività di servizio	RR	4.243.148	2.915.838	9.536.426	1.779.078	3.894.948	5.515.656	27.885.094
		PG	617.845	368.342	1.695.856	253.150	1.073.062	444.723	4.452.977
		RF	3.625.302	2.547.496	7.840.570	1.525.929	2.821.886	5.070.933	23.432.116
1 25	Spese per il personale non dipendente	RR	0	0	316.099	0	0	0	316.099
		PG	0	0	16	0	0	0	16
		RF	0	0	316.083	0	0	0	316.083
1 30	Spese per l'acquisizione di beni di consumo e di servizi	RR	0	0	16.295.918	18.489	2.482.460	5.119.727	23.916.594
		PG	0	0	2.859.547	13.420	61.206	3.417.147	6.351.319
		RF	0	0	13.436.371	5.069	2.421.255	1.702.580	17.565.275
1 60	Interessi passivi, oneri finanziari e tributari	RR	0	0	109.950	0	25.762	0	135.713
		PG	0	0	22.135	0	0	0	22.135
		RF	0	0	87.816	0	25.762	0	113.578
1 80	Spese non classificabili in altre voci	RR	0	0	15.619	0	0	0	15.619
		PG	0	0	15.619	0	0	0	15.619
		RF	0	0	0	0	0	0	0
SPESE PER INTERVENTI		RR	3.903.735	13.467.792	1.249.589	133.810.642	24.002.056	1.119.827	177.553.642
		PG	1.725.618	5.626.646	133.932	28.418.435	4.843.738	277.148	41.025.517
		RF	2.178.118	7.841.146	1.115.657	105.392.206	19.158.318	842.679	136.528.124
2 10	Spese per la raccolta, l'elaborazione e la diffusione dei dati statistici	RR	3.903.735	13.467.792	1.221.680	594.706	12.311.974	612.997	32.112.884
		PG	1.725.618	5.626.646	133.932	363.360	463.032	204.933	8.517.521
		RF	2.178.118	7.841.146	1.087.748	231.346	11.848.942	408.063	23.595.363
2 20	Spese per la promozione della diffusione dei prodotti e dell'immagine dell'Istituto	RR	0	0	27.909	0	1.348	506.831	536.088
		PG	0	0	0	0	0	72.215	72.215
		RF	0	0	27.909	0	1.348	434.616	463.873
2 40	Spese relative ai censimenti	RR	0	0	0	133.215.936	6.279.791	0	139.495.727
		PG	0	0	0	28.055.075	519.285	0	28.574.360
		RF	0	0	0	105.160.861	5.760.506	0	110.921.367
2 60	Spese relative ad indagini finanziate con assegnazioni a specifica destinazione	RR	0	0	0	0	5.408.943	0	5.408.943
		PG	0	0	0	0	3.861.421	0	3.861.421
		RF	0	0	0	0	1.547.521	0	1.547.521
SPESE IN CONTO CAPITALE		RR	33.790	11.375	29.271.614	5.011.500	718.031	2.484.706	37.531.016
		PG	30.195,68	0	6.012.764	114.652	689	2.377.431	8.535.731
		RF	3594,32	11.375	23.258.850	4.896.848	717.341	107.276	28.995.285
SPESE PER INVESTIMENTI		RR	33790	11.375	11.614.304	5.011.500	718.031	2.484.706	19.873.706
		PG	30195,68	0	3.480.327	114.652	689	2.377.431	6.003.294
		RF	3594,32	11.375	8.133.977	4.896.848	717.341	107.276	13.870.412
6 10	Acquisizione di risorse informatiche	RR	33.790	11.375	35.259	11.500	688.397	2.484.706	3.265.027
		PG	30.196	0	13.461	5.999	689	2.377.431	2.427.775
		RF	3.594	11.375	21.798	5.501	687.707	107.276	837.252
6 20	Acquisizione di risorse strumentali per i censimenti	RR	0	0	0	5.000.000	26.448	0	5.026.448
		PG	0	0	0	108.653	0	0	108.653
		RF	0	0	0	4.891.347	26.448	0	4.917.795
6 30	Altre immobilizzazioni materiali	RR	0	0	11.579.045	0	3.186	0	11.582.230
		PG	0	0	3.466.866	0	0	0	3.466.866
		RF	0	0	8.112.179	0	3.186	0	8.115.365
ALTRE SPESE IN CONTO CAPITALE E ESTINZIONE MUTUI, ANTICIPAZIONI E DEBITI DIVERSI		RR	0	0	17.657.310	0	0	0	17.657.310
		PG	0	0	2.532.437	0	0	0	2.532.437
		RF	0	0	15.124.873	0	0	0	15.124.873
7 10	Indennità al personale cessato dal servizio	RR	0	0	17.657.310	0	0	0	17.657.310
		PG	0	0	2.532.437	0	0	0	2.532.437
		RF	0	0	15.124.873	0	0	0	15.124.873
8 10	Estinzione di debiti diversi	RR	0	0	0	0	0	0	0
		PG	0	0	0	0	0	0	0
		RF	0	0	0	0	0	0	0

Tav. 6 - RIEPILOGO PER C.D.R. E PER CATEGORIA DI SPESA DELLA GESTIONE DI CASSA COMPLESSIVA

CATEGORIE DI SPESA		GESTIONE	DICS	DISA	DGEN	DICA	DPTS	DIQR	TOTALE
			2	3	4	5	6	7	
TOTALE SPESE ESCLUSE LE PARTITE DI GIRO		MP	38.460.481	48.955.335	112.762.535	151.830.270	31.123.257	67.906.508	451.038.366
		PT	26.807.841	28.800.588	48.353.156	37.387.252	5.978.695	49.059.288	196.386.820
		RT	11.652.620	20.154.746	64.409.380	114.443.018	25.144.562	18.847.219	254.651.546
SPESE CORRENTI		MP	38.426.671	48.943.960	76.647.596	146.818.770	30.405.227	63.161.325	404.403.548
		PT	26.777.645	28.800.588	41.661.966	37.272.900	5.978.006	46.226.261	186.717.066
		RT	11.649.026	20.143.371	34.985.630	109.546.170	24.427.221	16.935.064	217.686.482
SPESE DI FUNZIONAMENTO		MP	30.465.173	19.709.816	75.264.013	12.199.512	6.403.171	61.753.628	205.815.314
		PT	23.588.695	15.050.756	41.514.072	8.499.325	1.134.267	45.916.182	135.703.296
		RT	6.876.479	4.659.059	33.769.941	3.700.188	5.268.903	15.837.447	70.112.017
1 10	Spese per gli organi dell'Istituto	MP	0	0	808.504	0	0	0	808.504
		PT	0	0	489.826	0	0	0	489.826
		RT	0	0	318.678	0	0	0	318.678
1 20	Oneri per il personale in attività di servizio	MP	30.465.173	19.709.816	34.581.776	12.181.024	3.894.948	48.483.191	149.315.928
		PT	23.588.695	15.050.756	21.274.046	8.485.905	1.073.062	37.767.653	107.240.116
		RT	6.876.479	4.659.059	13.307.730	3.695.119	2.821.886	10.715.538	42.075.812
1 25	Spese per il personale non dipendente	MP	0	0	380.155	0	0	0	380.155
		PT	0	0	16	0	0	0	16
		RT	0	0	380.139	0	0	0	380.139
1 30	Spese per l'acquisizione di beni di consumo e di servizi	MP	0	0	35.562.154	18.489	2.482.460	13.270.438	51.333.540
		PT	0	0	15.949.887	13.420	61.206	8.148.529	24.173.042
		RT	0	0	19.612.266	5.069	2.421.255	5.121.909	27.160.499
1 60	Interessi passivi, oneri finanziari e tributari	MP	0	0	1.453.207	0	25.762	0	1.478.969
		PT	0	0	1.311.852	0	0	0	1.311.852
		RT	0	0	141.354	0	25.762	0	167.116
1 80	Spese non classificabili in altre voci	MP	0	0	2.498.218	0	0	0	2.498.218
		PT	0	0	2.488.444	0	0	0	2.488.444
		RT	0	0	9.774	0	0	0	9.774
SPESE PER INTERVENTI		MP	7.961.497	29.234.144	1.363.583	134.619.257	24.002.056	1.407.697	198.568.235
		PT	3.188.951	13.749.832	147.894	28.773.275	4.843.738	310.079	51.013.770
		RT	4.772.547	15.484.312	1.215.689	105.845.982	19.158.318	1.097.618	147.574.465
2 10	Spese per la raccolta, l'elaborazione e la diffusione dei dati statistici	MP	7.961.497	29.234.144	1.320.712	1.403.321	12.311.974	774.446	53.006.095
		PT	3.188.951	13.749.832	133.932	718.200	463.032	211.269	18.465.216
		RT	4.772.547	15.484.312	1.186.780	685.122	11.848.942	563.176	34.540.879
2 20	Spese per la promozione della diffusione dei prodotti e dell'immagine dell'Istituto	MP	0	0	42.871	0	1.348	633.251	677.470
		PT	0	0	13.962	0	0	98.810	112.772
		RT	0	0	28.909	0	1.348	534.441	564.698
2 40	Spese relative ai censimenti	MP	0	0	0	133.215.936	6.279.791	0	139.495.727
		PT	0	0	0	28.055.075	519.285	0	28.574.360
		RT	0	0	0	105.160.861	5.760.506	0	110.921.367
2 60	Spese relative ad indagini finanziate con assegnazioni a specifica destinazione	MP	0	0	0	0	5.408.943	0	5.408.943
		PT	0	0	0	0	3.861.421	0	3.861.421
		RT	0	0	0	0	1.547.521	0	1.547.521
SPESE IN CONTO CAPITALE		MP	33.790	11.375	36.114.939	5.011.500	718.031	4.745.183	46.634.817
		PT	30195,68	0	6.691.189	114.652	689	2.633.028	9.669.754
		RT	3.594	11.375	29.423.750	4.896.848	717.341	1.912.155	36.965.063
SPESE PER INVESTIMENTI		MP	33.790	11.375	14.457.629	5.011.500	718.031	4.745.183	24.977.507
		PT	30.196	-	3.748.752	114.652	689	2.633.028	6.727.317
		RT	3.594	11.375	10.708.877	4.896.848	717.341	1.912.155	18.250.190
6 10	Acquisizione di risorse informatiche	MP	33.790	11.375	41.859	11.500	688.397	4.745.183	5.532.104
		PT	30.196	0	13.461	5.999	689	2.633.028	2.883.373
		RT	3.594	11.375	28.398	5.501	687.707	1.912.155	2.648.731
6 20	Acquisizione di risorse strumentali per i censimenti	MP	0	0	0	5.000.000	26.448	0	5.026.448
		PT	0	0	0	108.653	0	0	108.653
		RT	0	0	0	4.891.347	26.448	0	4.917.795
6 30	Altre immobilizzazioni materiali	MP	0	0	14.415.770	0	3.186	0	14.418.955
		PT	0	0	3.735.291	0	0	0	3.735.291
		RT	0	0	10.680.478	0	3.186	0	10.683.664
ALTRE SPESE IN CONTO CAPITALE E ESTINZIONE MUTUI, ANTICIPAZIONI E DEBITI DIVERSI		MP	0	0	21.657.310	0	0	0	21.657.310
		PT	0	0	2.942.437	0	0	0	2.942.437
		RT	0	0	18.714.873	0	0	0	18.714.873
7 10	Indennità al personale cessato dal servizio	MP	0	0	21.657.310	0	0	0	21.657.310
		PT	0	0	2.942.437	0	0	0	2.942.437
		RT	0	0	18.714.873	0	0	0	18.714.873
8 10	Estinzione di debiti diversi	MP	0	0	0	0	0	0	0
		PT	0	0	0	0	0	0	0
		RT	0	0	0	0	0	0	0

Tav. 7 - RIEPILOGO PER C.D.R. E PER CATEGORIA DI SPESA DEGLI IMPEGNI DI COMPETENZA E INDICE DI COMPOSIZIONE

CATEGORIE DI SPESA	DICS		DISA		DGEN		DICA		DPTS		DIOR		TOTALE
	Val. ass.	%	Val. ass.	%	Val. ass.	%	Val. ass.	%	Val. ass.	%	Val. ass.	%	
TOTALE SPESE ESCLUSE LE PARTITE DI GIRO	30.279.788	100,00	32.560.329	100,00	55.705.980	100,00	11.210.561	100,00	0	0,00	53.666.591	100,00	163.423.259
SPESE CORRENTI	30.279.788	100,00	32.560.329	100,00	48.862.665	87,72	11.210.561	100,00	0	0,00	51.406.114	95,79	174.319.458
SPESE DI FUNZIONAMENTO	26.222.026	86,60	16.793.977	51,58	48.748.671	87,51	10.401.946	92,79	0	0,00	51.118.245	95,25	153.284.885
1 10 Spese per gli organi dell'istituto	0	0,00	0	0,00	547.174	0,98	0	0,00	0	0,00	0	0,00	547.174
1 20 Oneri per il personale in attività di servizio	26.222.026	86,60	16.793.977	51,58	25.045.351	44,96	10.401.946	92,79	0	0,00	42.967.535	80,06	121.430.834
1 25 Spese per il personale non dipendente	0	0,00	0	0,00	64.055	0,11	0	0,00	0	0,00	0	0,00	64.055
1 30 Spese per l'acquisizione di beni di consumo e di servizi	0	0,00	0	0,00	19.266.236	34,59	0	0,00	0	0,00	8.150.710	15,19	27.416.946
1 60 Interessi passivi, oneri finanziari e tributari	0	0,00	0	0,00	1.343.256	2,41	0	0,00	0	0,00	0	0,00	1.343.256
1 80 Spese non classificabili in altre voci	0	0,00	0	0,00	2.482.599	4,46	0	0,00	0	0,00	0	0,00	2.482.599
SPESE PER INTERVENTI	4.057.762	13,40	15.766.352	48,42	113.984	0,20	808.616	7,21	0	0,00	287.869	0,54	21.034.593
2 10 Spese per la raccolta, l'elaborazione e la diffusione dei dati statistici	4.057.762	13,40	15.766.352	48,42	99.032	0,18	808.616	7,21	0	0,00	161.449	0,30	20.893.211
2 20 Spese per la promozione della diffusione dei prodotti e dell'immagine dell'istituto	0	0,00	0	0,00	14.962	0,03	0	0,00	0	0,00	126.420	0,24	141.382
2 40 Spese relative ai censimenti	0	0,00	0	0,00	0	0,00	0	0,00	0	0,00	0	0,00	0
2 60 Spese relative ad indagini finanziate con assegnazioni a specifica destinazione	0	0,00	0	0,00	0	0,00	0	0,00	0	0,00	0	0,00	0

Tav. 7 - RIEPILOGO PER C.D.R. E PER CATEGORIA DI SPESA DEGLI IMPEGNI DI COMPETENZA E INDICE DI COMPOSIZIONE

CATEGORIE DI SPESA	DICS		DISA		DGEN		DICA		DPTS		DIGR		TOTALE
	Val. ass.	%	Val. ass.	%	Val. ass.	%	Val. ass.	%	Val. ass.	%	Val. ass.	%	
SPESA IN CONTO CAPITALE	0	0,00	0	0,00	6.843.325	12,28	0	0,00	0	0,00	2.260.476	4,21	9.103.801
SPESA PER INVESTIMENTI	-	0,00	0	0,00	2.843.325	5,10	0	0,00	0	0,00	2.260.476	4,21	5.103.801
6 10 Acquisizione di risorse informatiche	0	0,00	0	0,00	6.600	0,01	0	0,00	0	0,00	2.260.476	4,21	2.267.076
6 20 Acquisizione di risorse strumentali per i censimenti	0	0,00	0	0,00	0	0,00	0	0,00	0	0,00	0	0,00	0
6 30 Altre immobilizzazioni materiali	0	0,00	0	0,00	2.836.725	5,09	0	0,00	0	0,00	0	0,00	2.836.725
ALTRE SPESA IN CONTO CAPITALE E ESTINZIONE MUTUI, ANTICIPAZIONI E DEBITI DIVERSI	0	0,00	0	0,00	4.000.000	7,18	0	0,00	0	0,00	0	0,00	4.000.000
7 10 Indennità al personale cessato dal servizio	0	0,00	0	0,00	4.000.000	7,18	0	0,00	0	0,00	0	0,00	4.000.000
8 10 Estinzione di debiti diversi	0	0,00	0	0,00	0	0,00	0	0,00	0	0,00	0	0,00	0

Tav.8 - DISTRIBUZIONE PERCENTUALE DEGLI IMPEGNI DI COMPETENZA DEI CDR PER CATEGORIA DI SPESA								
CATEGORIE DI SPESA		DICS	DISA	DGEN	DICA	DPTS	DIQR	TOTALE
		%	%	%	%	%	%	
TOTALE SPESE ESCLUSE LE PARTITE DI GIRO		16,51	17,75	30,37	6,11	0,00	29,26	100
SPESE CORRENTI		17,37	18,68	28,03	6,43	0,00	29,49	100
SPESE DI FUNZIONAMENTO		17,11	10,96	31,80	6,79	0,00	33,35	100
1 10	Spese per gli organi dell'Istituto	0,00	0,00	100,00	0,00	0,00	0,00	100
1 20	Oneri per il personale in attività di servizio	21,59	13,83	20,63	8,57	0,00	35,38	100
1 25	Spese per il personale non dipendente	0,00	0,00	0,05	0,00	0,00	0,00	0
1 30	Spese per l'acquisizione di beni di consumo e di servizi	0,00	0,00	70,27	0,00	0,00	29,73	100
1 60	Interessi passivi, oneri finanziari e tributari	0,00	0,00	100,00	0,00	0,00	0,00	100
1 80	Spese non classificabili in altre voci	0,00	0,00	100,00	0,00	0,00	0,00	100
SPESE PER INTERVENTI		19,29	74,95	0,54	3,84	0,00	1,37	100
2 10	Spese per la raccolta, l'elaborazione e la diffusione dei dati statistici	19,42	75,46	0,47	3,87	0,00	0,77	100
2 20	Spese per la promozione della diffusione dei prodotti e dell'immagine dell'Istituto	0,00	0,00	10,58	0,00	0,00	89,42	100
2 40	Spese relative ai censimenti	0,00	0,00	0,00	0,00	0,00	0,00	0
2 60	Spese relative ad indagini finanziate con assegnazioni a specifica destinazione	-	-	-	-	-	-	-
SPESE IN CONTO CAPITALE		0,00	0,00	75,17	0,00	0,00	24,83	100
SPESE PER INVESTIMENTI		0,00	0,00	55,71	0,00	0,00	44,29	100
6 10	Acquisizione di risorse informatiche	0,00	0,00	0,29	0,00	0,00	99,71	100
6 20	Acquisizione di risorse strumentali per i censimenti	0,00	0,00	0,00	0,00	0,00	0,00	0
6 30	Altre immobilizzazioni materiali	0,00	0,00	100,00	0,00	0,00	0,00	100
ALTRE SPESE IN CONTO CAPITALE E ESTINZIONE MUTUI, ANTICIPAZIONI E DEBITI DIVERSI		0,00	0,00	100,00	0,00	0,00	0,00	100
7 10	Indennità al personale cessato dal servizio	0,00	0,00	100,00	0,00	0,00	0,00	100
8 10	Estinzione di debiti diversi	-	-	-	-	-	-	-

CONTO CONSUNTIVO 2015

2. Quadro normativo di riferimento

La gestione del 2015 è stata fortemente influenzata da diverse disposizioni in materia di finanza pubblica che hanno inciso sia sui fondi complessivi a disposizione dell'Istituto, sia sulle specifiche voci di spesa.

I principali vincoli derivano dalla legge n. 228 del 24/12/2012 (legge di stabilità 2013), dal decreto legge n. 95 del 2012, convertito in legge n. 135 del 7/8/2012, dal decreto legge 6 dicembre 2011, n. 201 convertito con modificazioni dalla L. 22 dicembre 2011, n. 214, dal decreto legge n. 78 del 31/5/2010 recante *“Misure urgenti in materia di stabilizzazione finanziaria e di competitività economica”*, convertito nella legge n. 122 del 30 luglio 2010. Si è tenuto conto anche di quanto disposto dal decreto legge n. 98 del 6/7/2011, convertito con legge n. 111 del 15/7/2011 e decreto legge n. 138 del 13/8/2011, convertito con legge n. 148 del 14/9/2011. Altri vincoli provengono da leggi finanziarie di esercizi precedenti.

Si fornisce di seguito l'analisi delle principali disposizioni normative che l'Istituto ha dovuto rispettare nella formulazione delle previsioni di bilancio e nella successiva gestione dello stesso.

- **Riduzione 80% per l'acquisto di mobili e arredi** (art. 1, commi 141 e 142 della legge di stabilità 2013 – legge n. 228/2012¹).

Tale norma dispone che non possono essere effettuate spese per l'acquisto di mobili e arredi di ammontare superiore al 20% rispetto alla spesa in media sostenuta negli anni 2010 e 2011. La spesa media degli anni 2010 e 2011 ammonta ad € 351.732,85 (€ 452.169,98 nel 2010 e € 251.295,71 nel 2011), e di conseguenza il risparmio pari all'80% è

1 141. Ferme restando le misure di contenimento della spesa già previste dalle vigenti disposizioni, negli anni 2013, 2014 e 2015 (termine modificato dall'art. 10, comma 6 del D.L.192/2014, convertito nella legge 27/2/2015, n.11) le amministrazioni pubbliche inserite nel conto economico consolidato della pubblica amministrazione, come individuate dall'Istituto nazionale di statistica (ISTAT) ai sensi dell'articolo 1, comma 3, della legge 31 dicembre 2009, n. 196, e successive modificazioni, nonché le autorità indipendenti e la Commissione nazionale per le società e la borsa (CONSOB) non possono effettuare spese di ammontare superiore al 20 per cento della spesa sostenuta in media negli anni 2010 e 2011 per l'acquisto di mobili e arredi, se non destinati all'uso scolastico e dei servizi all'infanzia, salvo che l'acquisto sia funzionale alla riduzione delle spese connesse alla conduzione degli immobili. In tal caso il collegio dei revisori dei conti o l'ufficio centrale di bilancio verifica preventivamente i risparmi realizzabili, che devono essere superiori alla minore spesa derivante dall'attuazione del presente comma. La violazione della presente disposizione è valutabile ai fini della responsabilità amministrativa e disciplinare dei dirigenti.

142. Le somme derivanti dalle riduzioni di spesa di cui al comma 141 sono versate annualmente, entro il 30 giugno di ciascun anno, dagli enti e dalle amministrazioni dotate di autonomia finanziaria ad apposito capitolo dell'entrata del bilancio dello Stato. Il presente comma non si applica agli enti e agli organismi vigilati dalle regioni, dalle province autonome di Trento e di Bolzano e dagli enti locali.

CONTO CONSUNTIVO 2015

pari ad € 281.386,28. Tale risparmio, da versare entro il 30 giugno di ciascun anno, ad apposito capitolo di entrata del bilancio dello Stato, come disposto dalla circolare MEF n. 2 del 5/2/2013, è stato versato con mandato n. 1595 del 16/7/2015 al capitolo n. 3502, capo X dell'entrata di bilancio dello Stato.

- **Riduzione 50% per l'acquisto, la manutenzione, il noleggio e l'esercizio di autovetture, nonché l'acquisto di buoni taxi rispetto alla spesa 2011** (art. 5, comma 2, D.L. 95/2012, modificato dall'art.15, c.1 del D.L. 66/2014, convertito nella legge 89/2014²) e **riduzione del 20% delle stesse spese rispetto alla spesa 2009 prevista dalla precedente normativa** (art. 6, comma 14, D.L. 78/2010³) e **divieto di acquisto di autovetture e di stipula di contratti di locazione finanziaria aventi ad oggetto autovetture** (art. 1, comma 143 della legge di stabilità per il 2013⁴, modificato dall'art.1, comma 1, D.L. 31 agosto 2013, n. 101).

Il D.L. 95/2012 aveva disposto il divieto, a partire dal 2013, di effettuare spese per l'acquisto, la manutenzione, il noleggio e l'esercizio di autovetture e l'acquisto di buoni taxi, per un importo superiore al 50% della spesa sostenuta nel 2011. Successivamente l'art.15, comma 1 del D.L. 66/2014, convertito con legge n.89/2014, ha introdotto l'ulteriore taglio della spesa per autovetture a decorrere dal 1 maggio 2014, fissando il limite di spesa al 30% della spesa sostenuta nel 2011, pari ad € 107.827. Per tale motivo il limite di spesa per il 2015 è stato determinato in € 32.348.

² A decorrere dal 1° maggio 2014, le amministrazioni pubbliche inserite nel conto economico consolidato della pubblica amministrazione, come individuate dall'Istituto nazionale di statistica (ISTAT) ai sensi dell'articolo 1, comma 2, della legge 31 dicembre 2009, n. 196, nonché le autorità indipendenti, ivi inclusa la Commissione nazionale per le società e la borsa (Consob), non possono effettuare spese di ammontare superiore al 30 per cento della spesa sostenuta nell'anno 2011 per l'acquisto, la manutenzione, il noleggio e l'esercizio di autovetture, nonché per l'acquisto di buoni taxi. Tale limite può essere derogato, per il solo anno 2014, esclusivamente per effetto di contratti pluriennali già in essere.

³ A decorrere dall'anno 2011, le amministrazioni pubbliche inserite nel conto economico consolidato della pubblica amministrazione, come individuate dall'Istituto nazionale di statistica (ISTAT) ai sensi dell'articolo 1, comma 3, della legge 31 (dicembre 2009), n. 196, incluse le autorità indipendenti, non possono effettuare spese di ammontare superiore all' 80 per cento della spesa sostenuta nell'anno 2009 per l'acquisto, la manutenzione, il noleggio e l'esercizio di autovetture, nonché per l'acquisto di buoni taxi; il predetto limite può essere derogato, per il solo anno 2011, esclusivamente per effetto di contratti pluriennali già in essere. La predetta disposizione non si applica alle autovetture utilizzate dal Corpo nazionale dei vigili del fuoco e per i servizi istituzionali di tutela dell'ordine e della sicurezza pubblica.

⁴ 143. Ferme restando le misure di contenimento della spesa già previste dalle disposizioni vigenti, a decorrere dalla data di entrata in vigore della presente legge e fino al 31 dicembre 2015, le amministrazioni pubbliche di cui al comma 141 non possono acquistare autovetture ne' possono stipulare contratti di locazione finanziaria aventi ad oggetto autovetture. Le relative procedure di acquisto iniziate a decorrere dal 9 ottobre 2012 sono revocate.

CONTO CONSUNTIVO 2015

La suddetta spesa è confluita nel capitolo di bilancio “Spese per l’esercizio e il noleggio di autovetture” (codice 1.30.81).

Sulla base del D.L. 95/2012 non è previsto l’obbligo del versamento all’erario del risparmio conseguito.

La norma in esame va coordinata con quella prevista dal D.L. 78/2010 (articolo 6, comma 14) che dispone la riduzione del 20% per le spese di acquisto, noleggio e manutenzione di autovetture rispetto a quanto sostenuto nel 2009, ed il successivo versamento all’erario dell’economia. Tale disposizione comporta l’obbligo di effettuare il versamento previsto. La spesa complessiva per tali voci nel 2009, è stata pari ad € 143.337,72 (rideterminata con nota Dgen n. 1285 del 24/10/2011) ed il conseguente risparmio risulta essere pari ad € 28.667,54. Il relativo versamento è stato effettuato con mandato n. 2762 del 27/11/2015 al capo X, capitolo 3334 di entrata del bilancio dello Stato.

Infine, l’art. 1, comma 1 del D.L. 101/2013⁵ ha prorogato al 31/12/2015 il divieto di acquistare autovetture e stipulare contratti di leasing aventi ad oggetto autovetture, previsto dalla legge n. 228 del 2012.

Si ritiene opportuno segnalare, infine, che l’articolo 1, comma 2 e comma 3 del D.L. 101/2013⁶ stabilisce che le amministrazioni pubbliche che non comunicano i dati relativi alle autovetture di servizio di cui dispongono ai fini del censimento permanente delle autovetture, sono sottoposte ad una ulteriore limitazione della spesa in quanto non possono effettuare spese fino al massimo all’80% del limite di spesa previsto per il 2013. L’istituto ha adempiuto all’obbligo di comunicazione come risulta dal portale “Censimento delle auto di servizio delle pubbliche amministrazioni” presso il sito del Ministero della PA e semplificazione.

5 All’articolo 1, comma 143, della legge 24 dicembre 2012, n. 228, le parole: “fino al 31 dicembre 2014” sono sostituite dalle seguenti: “fino al 31 dicembre 2015”. Per il periodo di vigenza del divieto previsto dal citato articolo 1, comma 143, della legge n. 228 del 2012, il limite di spesa previsto dall’articolo 5, comma 2, del decreto-legge 6 luglio 2012, n. 95, convertito, con modificazioni, dalla legge 7 agosto 2012, n. 135, si calcola al netto delle spese sostenute per l’acquisto di autovetture.

6. Ferme restando le vigenti disposizioni di contenimento della spesa per autovetture, e, in particolare, l’articolo 5, comma 2, del decreto-legge 6 luglio 2012, n. 95, convertito, con modificazioni, dalla legge 7 agosto 2012, n. 135, a decorrere dall’anno 2014, le amministrazioni pubbliche che non adempiono, ai fini del censimento permanente delle autovetture di servizio, all’obbligo di comunicazione previsto dal provvedimento adottato in attuazione dell’articolo 2, comma 4, del decreto-legge 6 luglio 2011, n. 98, convertito, con modificazioni, dalla legge 15 luglio 2011, n. 111, non possono effettuare, fermo restando quanto previsto dal comma 1, spese di ammontare superiore all’80 per cento del limite di spesa previsto per l’anno 2013 per l’acquisto, la manutenzione, il noleggio e l’esercizio di autovetture, nonché per l’acquisto di buoni taxi. Si applicano altresì le sanzioni previste dall’articolo 46 del decreto legislativo 14 marzo 2013, n. 33. Gli atti adottati in violazione delle disposizioni di cui ai commi 1 e 2 in materia di riduzione della spesa per auto di servizio e i relativi contratti sono nulli, costituiscono illecito disciplinare e sono, altresì, puniti con una sanzione amministrativa pecuniaria, a carico del responsabile della violazione, da mille a cinquemila euro, alla cui irrogazione provvede l’autorità amministrativa competente in base a quanto previsto dalla legge 24 novembre 1981, n. 689, salva l’azione di responsabilità amministrativa per danno erariale.

CONTO CONSUNTIVO 2015

- **Riduzione delle spese per organi collegiali** (art. 6, commi 1 e 3, D.L. 78/2010⁷ e art.61, comma 1, legge 133 del 06/08/2008⁸)

L'articolo 6, comma 3, del D.L. 78/2010 prevede la riduzione del 10%, rispetto agli importi risultanti alla data del 30 aprile 2010, delle indennità, dei compensi, dei gettoni, delle retribuzioni o delle altre utilità comunque denominate, corrisposti dalle pubbliche amministrazioni ai componenti di organi di indirizzo, direzione e controllo, consigli di amministrazione e organi collegiali comunque denominati ed ai titolari di incarichi di qualsiasi tipo. Il versamento di tale riduzione per l'anno 2014 era stato sospeso in quanto l'Istituto aveva chiesto chiarimenti al Ministero competente circa l'esatta quantificazione.

Non essendo ancora pervenuto alcun riscontro, si è provveduto ad effettuare, sulla base dei calcoli effettuati dalla Direzione del Personale, il versamento sia per il 2014 che il 2015, di € 89.561,96 (€ 44.780,98 per ciascun anno), al capo X, capitolo 3334 di entrata del bilancio dello Stato, con mandato n. 2761 del 27/11/2015.

La riduzione prevista dall'art. 6, commi 3, D.L. 78/2010, si applica a tutti gli organi dell'ente tranne che alla Commissione per la garanzia dell'informazione statistica, in quanto la partecipazione alla stessa, sulla base dell'articolo 6, comma 1, D.L. 78/2010, in seguito confermato dal DPCM del 30/09/2010, è stata ritenuta onorifica. A partire dal 31/5/2010, ai componenti non viene erogato alcun compenso, il conseguente risparmio rispetto al consuntivo 2009, pari ad € 187.800,00 è stato versato al capo X, capitolo 3334, con mandato n. 2762 del 27/11/2015.

L'articolo 61, comma 1, della legge 133/2008, comporta, anche per il 2015, un taglio della spesa per gli organi collegiali operanti negli enti pubblici, pari al 30% rispetto a quanto sostenuto nel 2007. Quest'ultima riduzione non si applica agli organi di amministrazione, direzione e controllo, come specificato anche dalla circolare n. 36 del 23/12/2008 emanata dal Ministero dell'economia e delle finanze. Sono stati pertanto

7 Fermo restando quanto previsto dall'art.1 comma 58 della legge 23 dicembre 2005 n.266, a decorrere dal 1° gennaio 2011 le indennità, i compensi, i gettoni, le retribuzioni o le altre utilità comunque denominate, corrisposti dalle pubbliche amministrazioni di cui al comma 3 dell'articolo 1 della legge 31 dicembre 2009 n. 196, incluse le autorità indipendenti, ai componenti di organi di indirizzo, direzione e controllo, consigli di amministrazione e organi collegiali comunque denominati ed ai titolari di incarichi di qualsiasi tipo, sono automaticamente ridotte del 10 per cento rispetto agli importi risultanti alla data del 30 aprile 2010. Sino al 31 dicembre 2015 (termine modificato dall'art. 10, comma 5, D.L. 192/2014, convertito dalla legge n.11/2015), gli emolumenti di cui al presente comma non possono superare gli importi risultanti alla data del 30 aprile 2010, come ridotti ai sensi del presente comma.

8 A decorrere dall'anno 2009 la spesa complessiva sostenuta dalle amministrazioni pubbliche inserite nel conto economico consolidato della pubblica amministrazione, come individuate dall'Istituto nazionale di statistica (ISTAT) ai sensi del comma 5 dell'articolo 1 della legge 30 dicembre 2004, n. 311, con esclusione delle Autorità indipendenti, per organi collegiali e altri organismi, anche monocratici, comunque denominati, operanti nelle predette amministrazioni, è ridotta del trenta per cento rispetto a quella sostenuta nell'anno 2007. A tale fine le amministrazioni adottano con immediatezza, e comunque entro trenta giorni dalla data di entrata in vigore della legge di conversione del presente decreto, le necessarie misure di adeguamento ai nuovi limiti di spesa.

CONTO CONSUNTIVO 2015

esclusi dalla riduzione i capitoli di spesa relativi agli oneri per la Presidenza, per il Consiglio, per il Collegio dei Revisori dei conti, per il Comitato di indirizzo e coordinamento dell'informazione statistica.

E' stato soggetto a tale riduzione, invece, il capitolo 1.10.80 relativo ai compensi ed oneri di funzionamento delle commissioni, gruppi di studio e di lavoro il cui stanziamento è pari a € 62.300, a fronte di una spesa del 2007 pari ad € 89.000, con una riduzione di € 26.700.

Tale riduzione è stata versata nel capitolo di entrata 3492 Capo X del bilancio dello Stato, con mandato n. 705 del 30/03/2015.

Sulla base delle norme indicate, gli stanziamenti e la spesa degli organi per il 2015 sono riportati nello schema seguente:

Spese per gli organi dell'istituto

Spesa 2007	Stanziamento 2014	Stanziamento definitivo 2015	Spesa 2015
681.100	747.100	693.760	547.174

- **Riduzione dell'80% delle spese relative alle relazioni pubbliche, convegni, mostre, pubblicità e rappresentanza** (art. 6, comma 8, D.L. 78/2010⁹) e **riduzione del 50% delle spese relative alle relazioni pubbliche, convegni, mostre, pubblicità e rappresentanza** (art. 61, comma 5, legge 133 del 6/8/2008¹⁰)

Anche per il 2015 la disposizione normativa prevede la riduzione dell'80%, rispetto alla spesa del 2009 delle spese per relazioni pubbliche, convegni, mostre, pubblicità e rappresentanza (art. 6, comma 8 D.L. 78/2010).

La limitazione non si applica alle spese per convegni organizzati dagli enti di ricerca e dalle università, nell'ambito dell'attività istituzionale. Per consentire una corretta

⁹ A decorrere dall'anno 2011 le amministrazioni pubbliche inserite nel conto economico consolidato della pubblica amministrazione, come individuate dall'Istituto nazionale di statistica (ISTAT) ai sensi del comma 3 dell'articolo 1 della legge 31 dicembre 2009, n. 196, incluse le autorità indipendenti non possono effettuare spese per relazioni pubbliche, convegni, mostre, pubblicità e di rappresentanza, per un ammontare superiore al 20 per cento della spesa sostenuta nell'anno 2009 per le medesime finalità. La disposizione del presente comma non si applica alle spese per convegni organizzati dalle università e dagli enti di ricerca.

¹⁰ A decorrere dall'anno 2009 le amministrazioni pubbliche inserite nel conto economico consolidato della pubblica amministrazione, come individuate dall'Istituto nazionale di statistica (ISTAT) ai sensi del comma 5 dell'articolo 1 della legge 30 dicembre 2004, n.311, non possono effettuare spese per relazioni pubbliche, convegni, mostre, pubblicità e di rappresentanza, per un ammontare superiore al 50% della spesa sostenuta nell'anno 2007 per le medesime finalità. La disposizione del presente comma non si applica alle spese per convegni organizzati dalle università e dagli enti di ricerca.

CONTO CONSUNTIVO 2015

applicazione della disposizione in esame permane l'articolazione dei capitoli del bilancio dell'Istituto impostata nel 2009: nel capitolo 2.20.10 - *Spese per la partecipazione ad esposizioni, mostre e fiere* affluiscono le spese connesse a convegni, mostre e fiere soggette a vincoli normativi, mentre le spese per l'organizzazione di congressi e convegni rientranti nell'attività istituzionale, tra le quali quelle per la conferenza nazionale di statistica, sono state inserite nel capitolo 2.20.11 - *Conferenza nazionale di statistica e organizzazione di convegni da parte dell'Istituto*.

La seguente tabella indica le voci di bilancio soggette a vincolo, la spesa per il 2009, gli stanziamenti definitivi 2015, modulati secondo la normativa e le spese effettive sostenute:

Spese di rappresentanza, pubblicità, relazioni pubbliche	Spesa 2009	Stanziamento 2015	Spesa 2015
Spese di rappresentanza (4.1.30.23)	866	5.095	1.544
Pubblicità istituzionale (7.1.30.31)	71.160	11.100	0
Iniziative promozionali per la cultura statistica	0	0	0
Spese per la partecipazione ad esposizioni, mostre fiere (7.2.20.10)	38.952	6.000	4.880
Totale spese	110.978	22.195	6.424
RIDUZIONE COMPLESSIVA (80% DELLA SPESA 2009)	88.782		

Anche in questo caso le minori spese pari ad € 88.782,40 sono state riversate al capo X, capitolo 3334 di entrata del bilancio dello Stato, con mandato n. 2762 del 27/11/2015.

Permane, inoltre, l'obbligo del versamento all'erario delle economie derivanti dalla riduzione del 50% delle spese per relazioni pubbliche, convegni, mostre, pubblicità e rappresentanza rispetto alla spesa del 2007 (art. 61, comma 5 legge 133/2008). La relativa riduzione pari ad € 119.450 (a fronte di una spesa 2007 pari ad € 238.900) è stata versata con mandato n. 705 del 30/03/2015 al capo X, capitolo 3492 di entrata del bilancio dello Stato.

CONTO CONSUNTIVO 2015**- Riduzione del 50% delle spese per missioni (art. 6, comma 12, D.L. 78/2010¹¹)**

La normativa citata prevede la riduzione del 50% della spesa relativa a missioni in Italia e all'estero, rispetto alla spesa sostenuta per le stesse finalità nell'anno 2009. Sono escluse tutte le spese relative a missioni legate ad accordi internazionali e comunitari. Tale limite può essere superato solo in casi eccezionali, a seguito di approvazione dell'organo di vertice dell'amministrazione, da comunicare preventivamente agli organi di controllo e di revisione dell'ente.

Il risparmio pari ad € 571.000 è stato versato al capo X del capitolo di entrata del bilancio dello Stato n. 3334, con mandato n. 2762 del 27/11/2015.

Gli stanziamenti definitivi per il 2015 sono rimasti invariati rispetto agli stanziamenti finali del 2011, determinati tenendo conto delle funzioni acquisite dall'Istat a seguito della soppressione dell'ISAE (art. 7, comma 18 del decreto legge n. 78/2010, convertito nella legge n. 122/2010).

Spese di missione	Spesa 2009	Stanziamento 2011	Incremento ex Isae	Stanziamento definitivo 2015	Spesa 2015
Indennità e rimborso spese al personale per missioni in Italia e all'estero a carico del bilancio dell'Istat (capitolo 1.20.70, articoli 10 e 12)	1.142.000	571.000	12.800	583.800	583.800
RIDUZIONE COMPLESSIVA (50% DELLA SPESA 2009)	571.000				

- Riduzione del 50% delle spese per formazione (art. 6, comma 13, D.L. 78/2010¹²)

La normativa dispone, anche per il 2015, la limitazione per le spese di formazione del personale. Tali spese non possono essere superiori al 50% della spesa 2009 e gli enti

¹¹ A decorrere dall'anno 2011 le amministrazioni pubbliche inserite nel conto economico consolidato della pubblica amministrazione, come individuate dall'Istituto nazionale di statistica (ISTAT) ai sensi del comma 3 dell'articolo 1 della legge 31 dicembre 2009, n. 196, incluse le autorità indipendenti, non possono effettuare spese per missioni, anche all'estero, con esclusione delle missioni internazionali di pace, delle missioni delle forze di polizia e dei vigili del fuoco, del personale di magistratura, nonché di quelle strettamente connesse ad accordi internazionali ovvero indispensabili per assicurare la partecipazione a riunioni presso enti e organismi internazionali o comunitari, nonché con investitori istituzionali necessari alla gestione del debito pubblico, per un ammontare superiore al 50 per cento della spesa sostenuta nell'anno 2009.

¹² A decorrere dall'anno 2011 la spesa annua sostenuta dalle amministrazioni pubbliche inserite nel conto economico consolidato della pubblica amministrazione, come individuate dall'Istituto nazionale di statistica (ISTAT) ai sensi del comma 3 dell'articolo 1 della legge 31 dicembre 2009, n. 196, incluse le autorità indipendenti, per attività esclusivamente di formazione deve essere non superiore al 50 per cento della spesa sostenuta nell'anno 2009. Le predette amministrazioni svolgono prioritariamente l'attività di formazione tramite la Scuola superiore della pubblica amministrazione ovvero tramite i propri organismi di formazione. Gli atti e i contratti posti in essere in violazione della disposizione contenuta nel primo periodo del presente comma costituiscono illecito disciplinare e determinano responsabilità erariale. La disposizione di cui al presente comma non si applica all'attività di formazione effettuata dalle Forze armate, dal Corpo nazionale dei vigili del fuoco e dalle Forze di Polizia tramite i propri organismi di formazione.

CONTO CONSUNTIVO 2015

dovranno svolgere l'attività di formazione rivolgendosi prioritariamente alla Scuola nazionale dell'amministrazione (SNA).

A seguito della richiesta da parte dell'ufficio competente, è stato istituito nel 2014, il capitolo 1.20.12 "Formazione obbligatoria" per le spese di formazione derivanti da obblighi di legge. Tale esigenza deriva dai numerosi obblighi in materia di formazione in tema di sicurezza sui luoghi di lavoro a cui si aggiungono altri obblighi normativi in altre materie. Le spese relative a tale tipologia di formazione, sulla base di numerose interpretazioni dell'art. 6, comma 13 del DL 78/2010, della sentenza della Corte dei Conti, Sezione Regionale di controllo per la Lombardia n. 116/2011/PAR e della circolare n. 33/2011, non rientrano tra le spese soggette ai limiti di legge.

Per tale motivo si è ricalcolato il totale delle spese di formazione sostenute nel 2009, estrapolando quelle relative alla formazione c.d. obbligatoria che ammontano ad **€ 29.303,31** e rideterminando in tal modo, il limite massimo dello stanziamento e il relativo versamento allo Stato.

Di conseguenza la spesa dell'Istituto per tali spese nel 2009 è stata pari ad **€ 277.160,64** e il nuovo importo della riduzione del 50% rispetto alla spesa 2009, pari ad **€ 138.580,32**, è stata versata all'erario (articolo 6, comma 21, D.L. 78/2010 già indicato in precedenza), con mandato n. 2762 del 27/11/2015.

L'art. 21, comma 1, del Decreto legge 24 giugno 2014, n. 90, convertito con modificazione nella L. 114/2014, ha disposto la soppressione, tra gli altri organismi, anche della Scuola Superiore di Statistica e di Analisi Sociali ed Economiche (SAES), con conseguente trasferimento, nella misura dell'80%, di funzioni e risorse alla Scuola Nazionale dell'Amministrazione.

La quantificazione delle risorse finanziarie è avvenuta con l'emanazione del DPCM 24 dicembre 2014, per un importo complessivo pari ad **€ 151.092**, di cui **€ 120.874**, già stanziati e destinati alle attività formative assegnate alla SNA, i restanti **€ 30.218**, destinate al bilancio dello Stato. Per tale motivo l'Istituto con il 2° elenco di variazione al bilancio di previsione 2015, ha provveduto a ridurre l'assegnazione dello Stato per un importo pari ad **€ 151.092**, compensandola con una riduzione di **€ 44.976** degli stanziamenti del capitolo 1.20.11 "Formazione ed aggiornamento del personale, di **€ 75.898** degli stanziamenti del capitolo 1.20.12 "Formazione obbligatoria" e **€ 30.218** sulla disponibilità del fondo di riserva.

Di conseguenza lo stanziamento definitivo del capitolo della formazione risulta pari ad **€ 112.104**

CONTO CONSUNTIVO 2015

La seguente tabella indica le voci di bilancio soggette a vincolo, la spesa per il 2009, gli stanziamenti definitivi del 2015, modulati secondo quanto previsto dalla normativa e le spese effettive sostenute nel 2015 anche tenendo conto delle funzioni acquisite dall'Istat a seguito della soppressione dell'ISAE (art. 7, comma 18 del decreto legge n. 78/2010, convertito nella legge n. 122/2010).

Capitoli	Spesa 2009	Stanziamenti formazione Istat	Incremento ex Isae	Stanziamento definitivo 2015	Spesa 2015
Formazione ed aggiornamento del personale (1.20.11)	290.568	138.580	18.500	112.104	92.404
Formazione enti Sistan (1.30.21)	15.896	-	-	-	-
Totale	306.464	138.580	18.500	112.104	92.404

- **Limite spese di manutenzione ordinaria e straordinaria dei locali** (art. 8, comma 1, D.L. 78/2010¹³ e art. 2 commi 618 e seguenti legge 244 del 24/12/2007¹⁴)

Sulla base di queste disposizioni le spese per la manutenzione ordinaria e straordinaria degli immobili non possono superare il 2% del valore dell'immobile. Per gli

¹³ Il limite previsto dall'articolo 2, comma 618, della legge 24 dicembre 2007, n. 244 per le spese annue di manutenzione ordinaria e straordinaria degli immobili utilizzati dalle amministrazioni centrali e periferiche dello Stato a decorrere dal 2011 è determinato nella misura del 2 per cento del valore dell'immobile utilizzato. Resta fermo quanto previsto dai commi da 619 a 623 del citato articolo 2 e i limiti e gli obblighi informativi stabiliti, dall'art. 2, comma 222, periodo decimo ed undicesimo, della legge 23 dicembre 2009, n. 191. Le deroghe ai predetti limiti di spesa sono concesse dall'Amministrazione centrale vigilante o competente per materia, sentito il Dipartimento della Ragioneria generale dello Stato. Le limitazioni di cui al presente comma non si applicano nei confronti degli interventi obbligatori ai sensi del decreto legislativo 22 gennaio 2004, n. 42 recante il "Codice dei beni culturali e del paesaggio" e del decreto legislativo 9 aprile 2008, n. 81, concernente la sicurezza sui luoghi di lavoro. Per le Amministrazioni diverse dallo Stato, è compito dell'organo interno di controllo verificare la correttezza della qualificazione degli interventi di manutenzione ai sensi delle richiamate disposizioni.

¹⁴ 618. Le spese annue di manutenzione ordinaria e straordinaria degli immobili utilizzati dalle amministrazioni centrali e periferiche dello Stato non possono superare, per l'anno 2008, la misura dell'1,5 per cento e, a decorrere dal 2009, la misura del 3 per cento del valore dell'immobile utilizzato. Detto limite di spesa è ridotto all'1 per cento nel caso di esecuzione di interventi di sola manutenzione ordinaria. Per gli immobili in locazione passiva, è ammessa la sola manutenzione ordinaria nella misura massima dell'1 per cento del valore dell'immobile utilizzato. (...)

619. Le spese di manutenzione ordinaria e straordinaria di cui al comma 618 devono essere effettuate esclusivamente con imputazione a specifico capitolo, anche di nuova istituzione, appositamente denominato, rispettivamente di parte corrente e di conto capitale, iscritto nella pertinente unità previsionale di base della amministrazione in cui confluiscono tutti gli stanziamenti destinati alle predette finalità. Il Ministro competente è autorizzato, a tal fine, ad effettuare le occorrenti variazioni di bilancio.

623. A decorrere dall'anno 2008 gli enti ed organismi pubblici inseriti nel conto economico consolidato della pubblica amministrazione individuati dall'ISTAT ai sensi dell'articolo 1, comma 5, della legge 30 dicembre 2004, n. 311, con esclusione degli enti territoriali e locali e degli enti da essi vigilati, delle aziende sanitarie ed ospedaliere, nonché degli istituti di ricovero e cura a carattere scientifico, si adeguano ai principi di cui ai commi da 615 a 626, riducendo le proprie spese di manutenzione ordinaria straordinaria in modo tale da rispettare i limiti previsti ai commi da 615 a 626. L'eventuale differenza tra l'importo delle predette spese relative all'anno 2007 e l'importo delle stesse rideterminato a partire dal 2008 secondo i criteri di cui ai commi da 615 a 626, è versata annualmente all'entrata del bilancio dello Stato entro il 30 giugno. Gli organi interni di revisione e di controllo vigilano sull'applicazione del presente comma.

CONTO CONSUNTIVO 2015

immobili in locazione si possono effettuare solo interventi di manutenzione ordinaria nel limite dell'1% del loro valore.

L'importo stanziato per il 2015, seppur inferiore ai limiti normativi, è superiore a quanto impegnato nel 2007. Conseguentemente, non occorre effettuare alcun versamento all'erario per l'esercizio 2015 (il comma 623 dell'articolo di legge in esame, infatti, prevede che *"l'eventuale differenza tra l'importo delle predette spese relative all'anno 2007 e l'importo delle stesse rideterminato a partire dal 2008 secondo i criteri di cui ai commi da 615 a 626 è versato annualmente all'entrata del bilancio dello Stato entro il 30 giugno"*).

Per il bilancio 2015 le manutenzioni e riparazioni sono state determinate nel seguente modo, tenendo conto anche del diverso valore complessivo degli immobili determinato sulla base della variazione di alcune sedi in locazione:

Modalità di determinazione del limite di spesa			
Tipologia di sedi	Valore Immobili	Limite applicabile	Importo massimo spese manutenzioni ordinarie e straordinarie 2015
Sedi regionali in locazione	25.888.964	1,0%	258.890
Sedi romane in locazione	118.577.826	1,0%	1.185.778
Totale valore immobili in locazione (solo manutenzione ordinaria)	144.466.790	1,0%	1.444.668
Sedi romane in proprietà (manutenzione ordinaria e straordinaria)	216.097.712	2,0%	4.321.954
TOTALE	360.564.502		5.766.622

Tipologia di spesa	Importo speso nel 2007	Importo massimo delle spese	Importo stanziato nel 2015	Importo speso nel 2015
Manutenzione, riparazione e adattamento locali in locazione (1.30.10.15, 1.30.10.23, 1.30.10.24, 1.30.10.25)	999.477	1.444.668	1.175.800	1.005.857
Manutenzione, riparazione e adattamento locali in proprietà e demaniali (1.30.10.14, 1.30.10.21, 1.30.10.22)		4.321.954	1.087.000	951.397
Manutenzione straordinaria immobili di proprietà (6.30.60.10, 6.30.60.12, 6.30.60.13, 6.30.60.21, 6.30.60.22)	3.035.067			2.950.000
Totale complessivo delle spese	4.034.544	5.766.622	5.212.800	4.686.094

CONTO CONSUNTIVO 2015

Nella gestione delle spese di manutenzione nel corso del 2015 si è tenuto conto di quanto stabilito nell'articolo 12 del decreto legge n. 98 del 6 luglio 2011¹⁵ recante "Disposizioni urgenti per la stabilizzazione finanziaria" convertito nella legge n. 111 del 15/7/2011".

Inoltre, nella gestione degli immobili si è tenuto conto dell'art. 3 commi 4 e 5 relativo alla riduzione del 15% dei canoni di locazione per quanto attiene ai contratti scaduti o rinnovati a partire dal 2013 nonché dell'articolo 6, comma 9 del decreto legge n. 95 del 6 luglio 2012 che prevede che all'art. 2 della legge n. 191/2009, è aggiunto il comma 222-bis che dispone l'ottimizzazione degli spazi.

In tale ottica, nel mese di aprile 2015, l'Istituto ha ridotti i costi di locazione delle sedi romane per un importo di circa € 350.000,00 stante la cessazione del contratto di locazione delle sedi di Piazza Indipendenza.

Inoltre, nel mese di giugno 2015 è stato adottato il piano di razionalizzazione delle sedi (romane e regionali) con l'obiettivo di ridurre i costi di locazione delle sedi per circa 3 milioni di euro su base annua.

- Limite massimo retributivo per emolumenti o retribuzioni nell'ambito di rapporti di lavoro dipendente o autonomo con le pubbliche amministrazioni statali (art. 23-ter, comma 1, D.L. 6 dicembre 2011, n. 201¹⁶, convertito nella legge 22

¹⁵ A decorrere dal 1° gennaio 2012 le operazioni di acquisto e vendita di immobili, effettuate sia in forma diretta sia indiretta, da parte delle amministrazioni inserite nel conto economico consolidato della pubblica amministrazione, come individuate dall'Istituto nazionale di statistica (ISTAT) ai sensi del comma 3 dell'articolo 1 della legge 31 dicembre 2009, n. 196, con l'esclusione degli enti territoriali, degli enti previdenziali e degli enti del servizio sanitario nazionale, nonché del Ministero degli affari esteri con riferimento ai beni immobili ubicati all'estero, sono subordinate alla verifica del rispetto dei saldi strutturali di finanza pubblica da attuarsi con decreto di natura non regolamentare del Ministro dell'economia e delle finanze. Per gli enti previdenziali pubblici e privati restano ferme le disposizioni di cui al comma 15 dell'articolo 8 del decreto-legge 31 maggio 2010, n. 78, convertito, con modificazioni, dalla legge 30 luglio 2010, n. 122.

¹⁶ 1. Con decreto del Presidente del Consiglio dei Ministri, previo parere delle competenti Commissioni parlamentari, entro novanta giorni dalla data di entrata in vigore della legge di conversione del presente decreto, è definito il trattamento economico annuo onnicomprensivo di chiunque riceva a carico delle finanze pubbliche emolumenti o retribuzioni nell'ambito di rapporti di lavoro dipendente o autonomo con pubbliche amministrazioni statali, di cui all'articolo 1, comma 2, del decreto legislativo 30 marzo 2001, n. 165, e successive modificazioni, ivi incluso il personale in regime di diritto pubblico di cui all'articolo 3 del medesimo decreto legislativo, e successive modificazioni, stabilendo come parametro massimo di riferimento il trattamento economico del primo presidente della Corte di cassazione. Ai fini dell'applicazione della disciplina di cui al presente comma devono essere computate in modo cumulativo le somme comunque erogate all'interessato a carico del medesimo o di più organismi, anche nel caso di pluralità di incarichi conferiti da uno stesso organismo nel corso dell'anno.

CONTO CONSUNTIVO 2015

dicembre 2011, n. 214 e art. 13, D.L. 24 aprile 2014, n. 66 convertito nella legge 23 giugno 2014, n. 89¹⁷⁾)

Il DPCM 23 marzo 2012, adottato ai sensi dell'art. 23-ter, comma 1 del D.L. 6 dicembre 2011, n° 201, convertito, con modificazioni, nella legge 22 dicembre 2011, n° 214 in materia di riduzioni di spesa e costi degli apparati pubblici, definisce il limite massimo retributivo del trattamento economico annuo onnicomprensivo di chiunque riceva a carico delle finanze pubbliche emolumenti o retribuzioni nell'ambito dei rapporti di lavoro dipendente o autonomo con pubbliche amministrazioni statali ponendo, inoltre, a carico dei destinatari della disciplina, individuati dall'art. 2 del medesimo DPCM, dettagliate prescrizioni. Il parametro massimo di riferimento è dato dal trattamento economico del primo presidente della Corte di cassazione.

Per trattamento retributivo percepito annualmente, si intende quello comprendente le indennità e le voci accessorie, le eventuali remunerazioni per incarichi ulteriori o consulenze, collaborazioni o incarichi aggiuntivi conferiti da amministrazioni pubbliche diverse da quelle di appartenenza nonché importi derivanti da trattamenti pensionistici o assimilati.

L'art. 13 del D.L. 24 aprile 2014, n°66 convertito con modificazioni nella L. 23 giugno 2014 n° 89, ha stabilito che il limite massimo retributivo annuo, con decorrenza 1° maggio 2014, ammonta ad € 240.000,00. Poiché lo stanziamento del 2014 risultava pari ad € 270.000,00, il risparmio da versare annualmente è pari ad € 30.000,00 ed è stato versato al capo X, capitolo 3512 del bilancio dello Stato, con mandato n.2764 del 27/11/2015. Relativamente alla quota da versare per l'anno 2014, si è in attesa di una risposta al chiarimento richiesto al ministero competente circa la modalità di determinazione delle somme da versare per il primo anno di applicazione del nuovo limite retributivo.

¹⁷ 1. A decorrere dal 1° maggio 2014 il limite massimo retributivo riferito al primo presidente della Corte di cassazione previsto dagli articoli 23-bis e 23-ter del decreto-legge 6 dicembre 2011, n. 201, convertito, con modificazioni, dalla legge 22 dicembre 2011, n. 214, e successive modificazioni e integrazioni, è fissato in euro 240.000 annui al lordo dei contributi previdenziali ed assistenziali e degli oneri fiscali a carico del dipendente. A decorrere dalla predetta data i riferimenti al limite retributivo di cui ai predetti articoli 23-bis e 23-ter contenuti in disposizioni legislative e regolamentari vigenti alla data di entrata in vigore del presente decreto, si intendono sostituiti dal predetto importo.

CONTO CONSUNTIVO 2015

- **Riduzione delle spese per l'utilizzo di carta** (articolo 27, commi 1 e 2, legge 133 del 6/8/2008¹⁸)

La normativa prevede la riduzione del 50%, rispetto alla spesa dell'esercizio 2007, della spesa per la stampa di relazioni e pubblicazioni distribuite gratuitamente od inviate ad altre amministrazioni.

Il contenimento di tale tipologia di spesa non è immediatamente desumibile dalla lettura del bilancio in quanto l'articolo di riferimento 2.10.30.20 "Editoria cartacea e su supporto informatico", suddiviso con il nuovo piano dei conti negli articoli 2.10.30.11 "Stampa e rilegatura" e 2.10.30.12 "Altri servizi n.a.c.", include sia le spese per la stampa di relazioni e pubblicazioni fornite gratuitamente, sia quelle per la stampa di prodotti editoriali ceduti dietro pagamento del prezzo di copertina, nonché ulteriori servizi editoriali che non prevedono la stampa di volumi.

L'importo impegnato nel 2015 è pari ad € 87.414, a fronte di uno stanziamento pari ad € 138.860, in quanto l'Istituto sta continuando ad adottare tutte le iniziative utili per la riduzione delle stampe interne di pubblicazioni e documenti distribuiti gratuitamente e per contenere, in generale, il consumo di carta.

- **Trattamento accessorio del personale** (articolo 9, comma 2 bis del D.L. 78/2010¹⁹ e art. 67, commi 5 e 6, legge 133 del 06/08/2008²⁰)

¹⁸1. Al fine di ridurre l'utilizzo della carta, dal 1° gennaio 2009, le amministrazioni pubbliche riducono del 50 per cento rispetto a quella dell'anno 2007, la spesa per la stampa delle relazioni e di ogni altra pubblicazione prevista da leggi e regolamenti e distribuita gratuitamente od inviata ad altre amministrazioni. 2. Al fine di ridurre i costi di produzione e distribuzione, a decorrere dal 1° gennaio 2009, la diffusione della Gazzetta Ufficiale a tutti i soggetti in possesso di un abbonamento a carico di amministrazioni o enti pubblici o locali è sostituita dall'abbonamento telematico. Il costo degli abbonamenti è conseguentemente rideterminato entro sessanta giorni (dalla data di entrata in vigore della legge di conversione del presente decreto).

¹⁹ 2-bis. A decorrere dal 1° gennaio 2011 e sino al 31 dicembre 2014 l'ammontare complessivo delle risorse destinate annualmente al trattamento accessorio del personale, anche di livello dirigenziale, di ciascuna delle amministrazioni di cui all'articolo 1, comma 2, del decreto legislativo 30 marzo 2001, n. 165, non può superare il corrispondente importo dell'anno 2010 ed è, comunque, automaticamente ridotto in misura proporzionale alla riduzione del personale in servizio. A decorrere dal 1° gennaio 2015, le risorse destinate annualmente al trattamento accessorio sono decurtate di un importo pari alle riduzioni operate per effetto del precedente periodo.

²⁰ 5. Per le medesime finalità di cui al comma 1, va ridotta la consistenza dei Fondi per il finanziamento della contrattazione integrativa delle Amministrazioni di cui al comma 189 dell'articolo 1 della legge 23 dicembre 2005, n. 266. Conseguentemente il comma 189, dell'articolo 1 della legge 23 dicembre 2005, n. 266, è così sostituito: «189. A decorrere dall'anno 2009, l'ammontare complessivo dei fondi per il finanziamento della contrattazione integrativa delle amministrazioni dello Stato, delle agenzie, incluse le Agenzie fiscali di cui agli articoli 62, 63 e 64 del decreto legislativo 30 luglio 1999, n. 300, e successive modificazioni, degli enti pubblici non economici, inclusi gli enti di ricerca e quelli pubblici indicati all'articolo 70, comma 4, del decreto legislativo 30 marzo 2001, n. 165, e delle università, determinato ai sensi delle rispettive normative contrattuali, non può eccedere quello previsto per l'anno 2004 come certificato dagli organi di controllo di cui all'articolo 48, comma 6, del decreto legislativo 30 marzo 2001, n. 165,

CONTO CONSUNTIVO 2015

La prima disposizione prevede che, fino al 31/12/2014, le risorse destinate al trattamento accessorio del personale, anche di livello dirigenziale, non possano essere superiori al corrispondente importo del 2010 e sono comunque ridotte in misura proporzionale alla riduzione del personale. Inoltre a partire dal 1° gennaio 2015, le risorse destinate annualmente al trattamento accessorio sono decurtate di un importo pari alle riduzioni predette.

La seconda prevede il contenimento del fondo per la contrattazione integrativa del 10% rispetto all'importo del 2004. L'ammontare della riduzione derivante dalla disposizione in esame, pari ad € 736.173,41, è confluita nel capitolo 1.80.40 (Oneri derivanti da disposizioni di finanza pubblica) e successivamente versata all'erario sul capitolo 3348, capo X, con mandato n. 2763 del 27/11/2015.

Riassumendo gli elementi che hanno portato a quantificare la restituzione al bilancio dello Stato delle somme risparmiate, si perviene ad una quantificazione pari a € 2.016.715,63, di cui € 1.971.934,65 relativo ai risparmi 2015 e € 44.780,98 ai risparmi 2014, come viene specificato nel prospetto seguente:

e, ove previsto, all'articolo 39, comma 3-ter della legge 27 dicembre 1997, n. 449, e successive modificazioni ridotto del 10 per cento.

6. Le somme provenienti dalle riduzioni di spesa di cui al presente articolo sono versate annualmente dagli enti e dalle amministrazioni dotati di autonomia finanziaria entro il mese di ottobre all'entrata del bilancio dello Stato con imputazione al capo X, capitolo 2368

CONTO CONSUNTIVO 2015

Risparmi di spesa anno 2015		
Articolo 61, comma 1 legge 133/08 (organi)	26.700,00	Mandato n. 705 del 30/03/2015
Articolo 61, comma 5, legge 133/08 riduzione del 50% delle spese relative alle relazioni pubbliche, convegni, mostre, pubblicità e rappresentanza rispetto alla spesa 2007	119.450,00	Mandato n. 705 del 30/03/2015
Articolo 67, legge 133/08 (fondo contrattazione integrativa)	736.173,41	Mandato n. 2763 del 27/11/2015
Articolo 6, comma 1 D.L. 78/2010, riduzione relativa alle spese per organi	187.800,00	Mandato n. 2762 del 27/11/2015
Articolo 6, comma 3 D.L. 78/2010, riduzione 10% relativa alle spese per organi (risparmio 2015)	44.780,98	Mandato n. 2761 del 27/11/2015
Articolo 6, comma 8 D.L. 78/2010 riduzione pubblicità e rappresentanza dell'80% rispetto alla spesa 2009	88.782,40	Mandato n. 2762 del 27/11/2015
Articolo 6, comma 12 D.L. 78/2010 riduzione spese per missioni del 50% rispetto alla spesa 2009	571.000,00	Mandato n. 2762 del 27/11/2015
Articolo 6, comma 13 D.L. 78/2010 riduzione spese per formazione del 50% rispetto alla spesa 2009	138.580,32	Mandato n. 2762 del 27/11/2015
Articolo 6, comma 14 D.L. 78/2010 riduzione spese auto del 20% rispetto alla spesa 2009	28.667,54	Mandato n. 2762 del 27/11/2015
Articolo 23 ter, D.L. 201/2011 riduzione del compenso per il Presidente dell'Istituto	30.000,00	Mandato n. 2764 del 27/11/2015
Articolo 1, commi 141-142, legge 228/2012 riduzione dell'80% della spesa sostenuta in media negli anni 2010 e 2011 per l'acquisto di mobili e arredi	281.386,28	Mandato n. 1595 del 16/7/2015
TOTALE pagamenti risparmi 2015	1.971.934,65	
Articolo 6, comma 3 D.L. 78/2010, riduzione 10% relativa alle spese per organi (risparmio 2014)	44.780,98	Mandato n. 2761 del 27/11/2015
TOTALE pagamenti risparmi 2014	44.780,98	
TOTALE PAGAMENTI 2015	2.016.715,63	

Di seguito vengono elencate una serie di disposizioni normative che prevedono riduzioni di spesa che non comportano il relativo versamento al bilancio dello Stato. In particolare:

- **Assenza per malattia** (art. 71 legge 133 del 06/08/2008 ²¹)

²¹ 1. Per i periodi di assenza per malattia, di qualunque durata, ai dipendenti delle pubbliche amministrazioni di cui all'articolo 1, comma 2, del decreto legislativo 30 marzo 2001, n. 165, nei primi dieci giorni di assenza è corrisposto il trattamento economico fondamentale con esclusione di ogni indennità o emolumento, comunque denominati, aventi carattere fisso e continuativo, nonché di ogni altro trattamento accessorio. Resta fermo il trattamento più favorevole eventualmente previsto dai contratti collettivi o dalle specifiche normative di settore per le assenze per malattia dovute

CONTO CONSUNTIVO 2015

La disposizione prevede delle trattenute al pubblico dipendente nei primi dieci giorni di malattia, ad esclusione di specifiche ipotesi.

I relativi risparmi non devono essere riversati allo Stato, ma costituiscono economia di bilancio per i singoli enti, con l'unica limitazione che non possono essere impiegati per alimentare i fondi per la contrattazione integrativa. Per il 2015 il risparmio è stato pari ad **€ 85.051,19**.

Oltre a quanto analiticamente esposto finora, nella predisposizione del bilancio di previsione e nella successiva gestione nel corso dell'esercizio delle spese l'Istat ha tenuto conto di ulteriori disposizioni di contenimento delle spese derivanti da normative precedenti e per le quali l'Istituto ha continuato ad adottare le misure già assunte nel corso degli anni precedenti. Di seguito si enunciano le principali disposizioni:

- Limitazioni alla possibilità di conferire incarichi di consulenza in materia informatica (art. 1, comma 146, della legge di stabilità per il 2013, n.228/2012);
- Modalità di acquisizioni di beni e servizi (art. 1 D.L. 95/2012): che prevede, tra l'altro, l'ampliamento dei soggetti tenuti ad acquisire beni e servizi tramite le convenzioni attivate dalla Consip e quello delle categorie merceologiche per le quali saranno attivate le convenzioni;
- Riduzione dotazioni uffici dirigenziali e dotazioni organiche del personale non dirigenziale (art. 2, comma 1, 5 e 6 del D.L. 95/2012);
- Riduzioni di altre tipologie di spese (articolo 8, comma 1 D.L. 95/2012) che prevede, tra l'altro, la riduzione delle spese per comunicazioni cartacee e di telefonia, anche attraverso la razionalizzazione dei contratti e la riduzione degli apparecchi;
- Misure di contenimento delle spese per riscaldamento ed elettricità (art. 48 D.L. 112/2008, convertito dalla legge 06/08/2008 n.133²²);

ad infortunio sul lavoro o a causa di servizio, oppure a ricovero ospedaliero o a day hospital, nonché per le assenze relative a patologie gravi che richiedano terapie salvavita. I risparmi derivanti dall'applicazione del presente comma costituiscono economie di bilancio per le amministrazioni dello Stato e concorrono per gli enti diversi dalle amministrazioni statali al miglioramento dei saldi di bilancio. Tali somme non possono essere utilizzate per incrementare i fondi per la contrattazione integrativa.

²² 1. Le pubbliche amministrazioni centrali di cui all'articolo 1, comma 1, lettera z), del decreto legislativo 7 marzo 2005, n. 82 sono tenute ad approvvigionarsi di combustibile da riscaldamento e dei relativi servizi nonché di energia elettrica mediante le convenzioni Consip o comunque a prezzi inferiori o uguali a quelli praticati dalla Consip.

CONTO CONSUNTIVO 2015

- Riduzione delle spese per acquisto carta e telefonia (Art. 2 commi 589, 591, 593 legge 24 dicembre 2007 n. 244²³);
- Riduzione del 10% delle somme riguardanti indennità, compensi, retribuzioni o altre utilità comunque denominate, corrisposti per incarichi di consulenza (art. 1, comma 56 e seguenti della legge 23/12/2005 n. 266²⁴).

2. Le altre pubbliche amministrazioni adottano misure di contenimento delle spese di cui al comma 1 in modo da ottenere risparmi equivalenti.

23 589 Il Centro nazionale per l'informatica nella pubblica amministrazione (CNIPA) effettua, anche a campione, azioni di monitoraggio e verifica del rispetto delle disposizioni di cui all'articolo 47 del codice dell'amministrazione digitale, di cui al decreto legislativo 7 marzo 2005, n. 82, e successive modificazioni, nonché delle disposizioni in materia di posta elettronica certificata. Il mancato adeguamento alle predette disposizioni in misura superiore al 50 per cento del totale della corrispondenza inviata, certificato dal CNIPA, comporta, per le pubbliche amministrazioni dello Stato, comprese le aziende ed amministrazioni dello Stato ad ordinamento autonomo, e per gli enti pubblici non economici nazionali, la riduzione, nell'esercizio finanziario successivo, del 30 per cento delle risorse stanziare nell'anno in corso per spese di invio della corrispondenza cartacea. (...).

591. All'articolo 78 del codice dell'amministrazione digitale, di cui al citato decreto legislativo n. 82 del 2005, sono aggiunti, in fine, i seguenti commi: «2-bis. Le pubbliche amministrazioni centrali e periferiche di cui all'articolo 1, comma 1, lettera z), del presente codice, inclusi gli istituti e le scuole di ogni ordine e grado, le istituzioni educative e le istituzioni universitarie, nei limiti di cui all'articolo 1, comma 449, secondo periodo, della legge 27 dicembre 2006, n. 296, sono tenute, a decorrere dal 1° gennaio 2008 e comunque a partire dalla scadenza dei contratti relativi ai servizi di fonia in corso alla data predetta ad utilizzare i servizi "Voce tramite protocollo Internet" (VoIP) previsti dal Sistema pubblico di connettività o da analoghe convenzioni stipulate da CONSIP. 2-ter. Il CNIPA effettua azioni di monitoraggio e verifica del rispetto delle disposizioni di cui al comma 2-bis.

2-quater. Il mancato adeguamento alle disposizioni di cui al comma 2-bis comporta la riduzione, nell'esercizio finanziario successivo, del 30 per cento delle risorse stanziare nell'anno in corso per spese di telefonia».

593. In relazione a quanto previsto dai commi 591 e 592, le dotazioni delle unità previsionali di base degli stati di previsione dei Ministeri concernenti spese postali e telefoniche sono rideterminate in maniera lineare in misura tale da realizzare complessivamente una riduzione di 7 milioni di euro per l'anno 2008, 12 milioni di euro per l'anno 2009 e 14 milioni di euro a decorrere dal 2010. Le altre pubbliche amministrazioni dovranno altresì adottare misure di contenimento delle suddette spese al fine di realizzare risparmi in termini di indebitamento netto non inferiori a 18 milioni di euro per l'anno 2008, a 128 milioni di euro per l'anno 2009 e a 272 milioni di euro per l'anno 2010. Al fine di garantire l'effettivo conseguimento di tali obiettivi di risparmio, in caso di accertamento di minori economie, si provvede alle corrispondenti riduzioni dei trasferimenti statali nei confronti delle pubbliche amministrazioni inadempienti.

24 56. Le somme riguardanti indennità, compensi, retribuzioni o altre utilità comunque denominate, corrisposti per incarichi di consulenza da parte delle pubbliche amministrazioni di cui all'articolo 1, comma 2, del decreto legislativo 30 marzo 2001, n. 165, e successive modificazioni, sono automaticamente ridotte del 10 per cento rispetto agli importi risultanti alla data del 30 settembre 2005.

CONTO CONSUNTIVO 2015**3. Gestione di competenza**

La gestione di competenza dell'anno 2015, come già evidenziato, presenta un avanzo di € 11.878.938 risultante dalla differenza tra accertamenti per € 233.632.071 e gli impegni di spesa per € 221.753.133, comprensivi di € 38.329.873 di partite di giro.

Di seguito si illustra nel dettaglio l'andamento della gestione di competenza; si precisa che le variazioni e le percentuali di composizioni delle voci saranno calcolate, ove non espressamente indicato diversamente, sul totale di bilancio al netto dei censimenti e delle partite di giro.

3.1 Previsioni iniziali e variazioni in corso d'esercizio

Come già delineato nel paragrafo 1.2, l'Istituto ha provveduto, con deliberazione DGEN/RAG n. 1 del 3 febbraio 2015, all'adozione del piano dei conti integrato ai sensi del DPR 4 ottobre 2013, secondo la matrice di transizione pubblicata sul sito istituzionale della Ragioneria Generale dello Stato.

La citata deliberazione DGEN/RAG n. 1/2015 ha determinato una variazione compensativa sia per le entrate che per le uscite, necessaria per rimodulare gli stanziamenti secondo le nuove articolazioni.

Nel corso dell'esercizio sono stati predisposti due elenchi di variazione alle previsioni di bilancio 2015, deliberato dal Consiglio nella seduta del 4 novembre 2014, per adeguare gli stanziamenti alle nuove esigenze sopravvenute nel corso della gestione.

Il primo elenco di variazione al bilancio di previsione 2015, approvato dal Collegio dei revisori nella seduta del 23 luglio 2015, è stato proposto al fine di ridefinire gli stanziamenti di alcuni capitoli di bilancio e per effettuare l'assestamento del bilancio teso ad aggiornare il bilancio di previsione tramite aggiustamenti degli stanziamenti, in termini di competenza e di cassa.

Tale elenco consta delle seguenti variazioni:

- A. la riduzione delle spese per l'acquisto di mobili e arredi, è stata necessaria in seguito alla proroga per l'anno 2015 della norma di contenimento della spesa per l'acquisto di mobili e arredi (art. 1, comma 141, della legge n. 228 del 24/12/2012) contenuta nell'art. 10, comma 6, del decreto legge 31/12/2014, n. 192 convertito con modificazioni dalla legge 27/02/2015 n. 11. Per adeguare gli stanziamenti sul capitolo 4.6.30.30 "Acquisizione di beni mobili e arredi" del bilancio di previsione per l'anno finanziario 2015 alle norme di contenimento, è

CONTO CONSUNTIVO 2015

- stato necessario ridurre di € 49.653,43 lo stanziamento sul capitolo sopramenzionato, incrementare il capitolo 4.1.80.40 “Oneri derivanti da disposizioni di finanza pubblica” per € 40.000,00, ed utilizzare il capitolo 4.1.80.20 “Fondo di riserva” per la differenza pari ad € 9.653,43;
- B. la variazione delle spese degli articoli relativi ai progetti esterni, a seguito della deliberazione DGEN/RAG n. 1 del 3/2/2015 con la quale è stato adottato il piano dei conti integrato previsto dal D.p.r. 132/2013, le “Spese connesse ai progetti finanziati” (capitolo 2.10.20) sono state attribuite in modo dettagliato ad articoli che indicano specificatamente la natura dell’uscita, per le quali in corso di anno è sopraggiunta la necessità di una rimodulazione, nell’ambito delle stesse UPB. Nell’ambito del capitolo 2.10.20 “Spese connesse ai progetti finanziati” si è verificata l’esigenza di istituire due nuovi articoli di bilancio che rappresentino in modo adeguato la spesa sostenuta dall’Istituto relativamente alle spese che riguardano i servizi di auditing e le indennità ed altri compensi corrisposti al personale a tempo determinato;
- C. la rimodulazione, tra le diverse UPB, dei fondi destinati alla realizzazione dei progetti a finanziamento esterno, relativi all’articolo 1.20.70.11 “Indennità e rimborso spese al personale per missioni in Italia e all’estero su progetti finanziati”;
- D. la redistribuzione tra UPB delle risorse previste per gli assegni familiari corrisposti al personale a carico del bilancio Istat e per le voci stipendiali per competenze fisse al personale a tempo indeterminato a carico del bilancio Istat, che è risultata necessaria sulla scorta delle informazioni ricevute dalla struttura competente;
- E. la variazione degli stanziamenti di alcuni articoli di bilancio in base ad ulteriori esigenze manifestate dalle Direzioni competenti nel corso dell’esercizio 2015;
- F. le variazioni derivanti dall’assestamento di cassa.

Le variazioni di competenza contenute nell’elenco sono compensative, pertanto non hanno comportato maggiori spese.

Considerata la mancata costituzione del Consiglio dell’Istituto nel corso del 2015, le variazioni contenute nel 1° elenco di variazione al bilancio di previsione 2015, hanno seguito iter di approvazione differenziati.

Visto l’art. 3 del Decreto del Presidente del Consiglio dei Ministri del 28 aprile 2011, che dispone che il Presidente provveda nelle materie e per gli atti delegati al Consiglio,

CONTO CONSUNTIVO 2015

ovvero nei casi di urgente necessità, salvo ratifica da parte dello stesso organo nella prima riunione successiva, le variazioni indicate alle lettere A-C e F del predetto elenco di variazione sono state deliberate dal Presidente (prot. 21 DGEN/RAG del 7 agosto 2015).

Le restanti variazioni di cui alle lettere B e D sono state deliberate dal Direttore Generale (prot. 20 DGEN/RAG del 5 agosto 2015); le variazioni indicate alla lettera E, per motivi di urgenza, sono state deliberate dal Direttore Generale (prot. 17 DGEN/RAG del 29/07/2015).

Nella seduta del 15 dicembre 2015 il Collegio dei Revisori ha espresso parere favorevole al 2° elenco di variazione, al fine di rideterminare l'assegnazione dello Stato.

Tale rideterminazione è stata necessaria per adeguare le previsioni a quanto disposto dall'art. 21, comma 1 del Decreto legge 24 giugno 2014 n. 90 convertito con modificazioni dalla legge 11 agosto 2014 n. 114, che ha previsto la soppressione della Scuola superiore di statistica e di analisi sociali ed economiche, con il conseguente trasferimento delle attività formative dell'ISTAT alla Scuola nazionale dell'amministrazione. Le risorse finanziarie assegnate all'Istituto Nazionale di Statistica per l'esercizio 2015 sono state ridotte, sia in termini di competenza che di cassa, nella misura di € **151.092,00** (centocinquantunomilanovantadue/00) a valere sul capitolo 1680 del bilancio dello Stato destinato alle spese di funzionamento dell'Istituto.

La riduzione è così determinata:

- € **120.874,00** (centoventimilaottocentoseventantaquattro/00) pari all'80% delle risorse finanziarie già stanziare e destinate all'attività di formazione da trasferire alla SNA, quantificate dal DPCM 24 dicembre 2014 e dal DM 41732/2015;
- € **30.218,00** (trentamiladuecentodiciotto/00) pari al restante 20%, così come previsto dall'articolo 21 comma 1 del Decreto legge 24 giugno 2014 n. 90 convertito con modificazioni dalla legge 11 agosto 2014, n. 114, destinate al bilancio dello Stato.

A tal fine è stata necessaria una riduzione complessiva di pari importo da effettuare sul capitolo in entrata 1.1.10.10 "Assegnazione dello Stato per le spese di funzionamento" per complessivi € **151.092,00** (centocinquantunomilanovantadue/00).

Ai fini del mantenimento dell'equilibrio di bilancio, e preso atto della nota DG535F del 30 novembre 2015, la riduzione in entrata è stata compensata attraverso una riduzione delle uscite sui seguenti capitoli ed articoli:

- 4.1.20.11.13 "Altre spese per la formazione ed aggiornamento del personale" di € **5.254,01** (cinquemiladuecentocinquantaquattro/01);

CONTO CONSUNTIVO 2015

- 4.1.20.11.14 “Spese di formazione specialistica del personale” di € **32.515,99** (trentaduemilacinquecentoquindici/99);
- 4.1.20.11.15 “Altri servizi diversi n.a.c. per spese di formazione e addestramento del personale” di € **7.206,00** (settemiladuecentosei/00);
- 4.1.20.12 “Formazione obbligatoria” per € **75.898,00** (settantacinquemilaottocento novantotto/00);
- 4.1.80.20 “Fondo di riserva” per € **30.218,00** (trentamiladuecentodiciotto/00).

La variazione, avendo natura compensativa, sia in termini di competenza che di cassa, risulta complessivamente pari a zero.

Il 2° elenco di variazione, considerata l'urgenza delle variazioni in esso contenute e non essendo ancora conclusa la procedura di costituzione del nuovo Consiglio, è stato deliberato, salvo ratifica, dal Presidente con delibera prot. n. DGEN/RAG 44 del 28 dicembre 2015.

In seguito alla costituzione del nuovo Consiglio avvenuta con DCPM del 14 dicembre 2015, registrato alla Corte dei Conti il 5 gennaio 2016, il Consiglio ha ratificato le deliberazioni n. 21/DGEN/RAG del 07/08/2015 e n. 44/DGEN/RAG del 28/12/2015 adottate dal Presidente ai sensi l'art. 3 del Decreto del Presidente del Consiglio dei Ministri del 28 aprile 2011.

Le deliberazioni sopramenzionate sono state sottoposte al Ministero dell'Economia e delle Finanze che con nota al prot. 3729 del 19/01/2016, ha manifestato parere favorevole.

In data 19 febbraio 2016 con decreto del Presidente del Consiglio dei Ministri è stata approvata la delibera del 12 gennaio 2016 del Consiglio dell'Istituto in merito al 1° e 2° elenco di variazione al bilancio di previsione per l'anno finanziario 2015.

A seguito quindi delle variazioni suddette, le previsioni complessive sono passate per le entrate da € **241.870.675** ad € **241.719.583** e per le uscite da € **242.637.633** ad € **242.486.541**.

3.2 Accertamenti

Con riferimento alle entrate, quelle accertate nel corso del 2015, al netto delle partite di giro, risultano pari a € **195.302.198** rappresentano il **98,0%** delle previsioni definitive e sono costituite esclusivamente da entrate ordinarie, visto che per l'anno 2015 non erano previste entrate censuarie.

CONTO CONSUNTIVO 2015

Le entrate per trasferimenti ordinari dello Stato, pari ad **€ 190.433.583**, costituiscono il **97,5%** del totale delle entrate ordinarie. Le entrate proprie (contratti e convenzioni di ricerca, vendita di pubblicazioni, fornitura dati, proventi patrimoniali), pari ad **€ 2.147.944**, rappresentano il **1,1%** del totale, mentre le altre entrate correnti (**€ 2.720.671**), tra le quali figurano le entrate derivanti dal recupero di sanzioni amministrativa, corrispondono alla restante quota del **1,4%**.

Nel complesso gli accertamenti effettuati coprono il **98,7%** delle previsioni. La tavola 9 evidenzia gli indici di realizzazione degli accertamenti rispetto alle previsioni.

Rispetto allo scorso esercizio il complesso degli accertamenti ha registrato un decremento del **4,6%** (da **€ 204.820.964** ad **€ 195.302.198** al netto delle partite di giro).

Il complesso dei trasferimenti statali, ha subito un decremento, passando da **€ 196.761.740** del 2014 a **€ 190.433.583**.

Le entrate proprie dell'Istituto, pari ad **€ 2.147.944** registrano un decremento di **€ 1.829.908 (- 46,0%)** rispetto allo scorso esercizio. Esaminando la composizione della voce si evince da un lato il decremento delle entrate per contributi ricevuti da enti esterni per la realizzazione di progetti di ricerca (**- € 1.386.877**), delle entrate per contratti e convenzioni (**- € 427.433**), e delle entrate per proventi patrimoniali (**- € 23.778**), delle entrate per vendita di pubblicazioni (**€ -1.660**), dall'altro l'incremento delle entrate per fornitura dati statistici (**€ 9.542**) e, infine, delle entrate per altri proventi (**€ 298**). Le altre entrate correnti, relative alle poste correttive e compensative di spese, pari ad **€ 2.690.878** subiscono un decremento di **€ 1.389.805** rispetto allo scorso esercizio. Tra queste entrate figurano **€ 1.657.853 (€ 2.980.789** nel 2014) relative ai proventi da sanzioni amministrative che, a partire dal 2009, affluiscono in un apposito capitolo del Bilancio dell'Istituto (art. 3 comma 74 della legge n. 244 del 24 dicembre 2007 - finanziaria 2008 - che ha modificato il comma 1 dell'articolo 7 del decreto legislativo n. 322/1989 e ha stabilito che *"I proventi delle sanzioni amministrative irrogate ai sensi dell'articolo 11 confluiscono in apposito capitolo del bilancio dell'Istat e sono destinati alla copertura degli oneri per le rilevazioni previste dal programma statistico nazionale"*).

Infine, per quanto riguarda le altre entrate non classificabili in altre voci, si rappresenta che esse sono pari ad **€ 29.793**, registrando un incremento di **€ 29.104** rispetto all'anno precedente.

CONTO CONSUNTIVO 2015**3.3 Impegni**

Le uscite della gestione finanziaria di competenza, espresse dagli impegni assunti nell'esercizio finanziario 2015, risultano quantificate in € 221.753.133, al lordo delle partite di giro; in € 183.423.259 al netto. Queste ultime coprono il 91,7% delle corrispondenti previsioni definitive (pari ad € 199.958.541).

Le spese maggiormente rilevanti sono quelle di funzionamento (€ 153.284.865), tra le quali figurano gli oneri per il personale (€ 121.430.834) e quelli per l'acquisizione di beni e servizi per la gestione dell'Istituto (€ 27.416.946); gli oneri per le indennità di buonuscita ammontano ad € 4.000.000.

Seguono le spese per interventi (€ 21.034.593) rappresentate dalla raccolta, l'elaborazione dei dati statistici e la promozione, diffusione dei prodotti e dell'immagine dell'Istituto.

Infine, la voce più contenuta è quella relativa agli investimenti (€ 5.103.801). Nel loro complesso le spese in conto capitale ammontano ad € 9.103.801.

L'analisi per categoria (Tav. 11 e 12) vede prevalere le spese per il personale in servizio che assommano a € 121.430.834 e assorbono il 66,2% del totale degli impegni e il 69,7% di quelli relativi alle spese correnti, con una copertura del 99,4% rispetto alle previsioni definitive. Se al dato della categoria oneri per il personale in attività di servizio si aggiunge l'indennità di buonuscita al personale (€ 4.000.000, pari al 2,2% del totale), la cui spesa è inclusa in altra categoria, gli impegni complessivi per il personale in servizio vengono quantificati in € 125.430.834, corrispondenti al 56,6% del totale degli impegni.

La spesa per l'acquisizione di beni di consumo e di servizi risulta quantificata in € 27.416.946, pari al 14,9% del totale degli impegni. Complessivamente si rileva una variazione in aumento rispetto alle somme impegnate nel 2014 per € 1.365.121.

Tale variazione deriva da andamenti diversi rispetto alle tipologie di spesa previste nella categoria in esame. Nel dettaglio si rileva un incremento pari a € 2.294.428 dovuto principalmente alle spese per acquisto di sw, cancelleria e materiali di consumo, alle spese per manutenzione e riparazione, per premi di assicurazione e per consulenza.

Al contrario si rileva, nell'ambito della stessa categoria di spesa, un decremento rispetto alla spesa del 2014 per € 929.307 riguardanti principalmente le spese per locazioni e noleggi, per utenze, per spedizione, trasporto e facchinaggio, per pulizia e vigilanza e le spese di pubblicità.

Le spese per acquisti di beni e servizi presentano un indice di copertura rispetto alle previsioni definitive pari al 91,8%.

CONTO CONSUNTIVO 2015

Le spese per la raccolta, l'elaborazione e la diffusione dei dati statistici (**€ 20.893.211**) in diminuzione rispetto all'anno precedente, rappresentano l'**11,4 %** del totale delle spese dell'Istituto.

Nell'ambito della categoria, le voci più rilevanti sono dedicate alla raccolta e prima elaborazione finalizzate alle indagini demo-sociali per **€ 14.622.119**, e alla raccolta e prima elaborazione dei dati finalizzate alle statistiche economiche per **€ 3.511.377**, alle spese per l'elaborazione e registrazione dati all'esterno per **€ 509.551** e alle spese per i registri statistici e gli archivi amministrativi per **€ 759.842**. Le spese relative a progetti a finanziamento esterno ammontano ad **€ 688.815**, le spese per modelli statistici ad **€ 399.656**, le spese di editoria e su supporto informatico ad **€ 87.414** mentre l'impegno per le spese di spedizione e trasporto modelli Istat risulta essere di **€ 314.437**.

All'interno delle spese per interventi figurano inoltre **€ 141.382** relativi alla promozione della diffusione dei prodotti e dell'immagine dell'Istituto, diminuite rispetto all'anno precedente.

Gli impegni per l'acquisizione di beni informatici, pari ad **€ 2.267.076**, rappresentano l'**1,2%** del totale, con un grado di copertura dell' **82,1%** delle previsioni definitive. Per quanto riguarda le altre immobilizzazioni materiali (**€ 2.836.725**), il capitolo più significativo è rappresentato dalla manutenzione straordinaria degli immobili di proprietà, i cui impegni ammontano ad **€ 2.595.490**, entro i limiti previsti dalla normativa vigente, come evidenziato nel paragrafo 2.

Nel loro complesso le spese per investimenti, pari ad **€ 5.103.801**, presentano un tasso di realizzazione rispetto alle previsioni pari al **82,2%**.

Tra le spese in conto capitale, figurano anche le spese per indennità di buonuscita che presentano impegni per **€ 4.000.000**.

Infine, gli impegni per le partite di giro sono pari ad **€ 38.329.873**.

Il confronto tra le previsioni definitive e gli impegni effettivi (**Tav. 11**), evidenzia, per singola categoria, le economie conseguite e la percentuale di realizzazione dell'impegnato sulla previsione del 2015 e del 2014.

Il basso indice di realizzazione (**48,1%**) della categoria relativa alle "Spese non classificabili in altre voci" deriva dal fatto che in tale categoria si colloca il fondo di riserva che è stato utilizzato per **€ 20.565**, generando un'economia pari ad **€ 2.579.435**.

Tra le spese correnti, i minori impegni rispetto alle previsioni hanno riguardato soprattutto gli oneri per buoni pasto, le indennità e rimborso spese per missioni in Italia e all'estero, le manutenzioni e riparazioni, le locazioni e noleggi, le spese di spedizione,

CONTO CONSUNTIVO 2015

trasporto e facchinaggio, le spese per l'acquisto di software, cancelleria e materiali di consumo e le spese legali.

Tra le spese per interventi, i minori impegni rispetto alle previsioni hanno riguardato soprattutto le indagini demo-sociali, l'elaborazione e la registrazione dei dati all'esterno, i registri statistici e archivi amministrativi, le acquisizioni per analisi territoriali e trasversali, le spese connesse a progetti finanziati, le spese di stampa e spedizione di modelli statistici tramite il servizio PEIE e le altre spese per la stampa e catalogazione dei modelli statistici.

Per quanto attiene alle spese in conto capitale, infine, le economie, sono connesse essenzialmente alle minori esigenze per acquisizione di hardware e altre apparecchiature informatiche e di prodotti software di base e licenze a tempo determinato, alle minori spese per manutenzione straordinaria su immobili di proprietà e per impianti, attrezzature e macchinari nonché alla minore necessità di reiscrizione di residui perenti.

Tav. 9 - Gestione di competenza: Entrate per categoria - Anno 2015

Codici	Denominazioni	Previsioni Iniziali	Variazioni	Stanziam. Definitivi	Accertamenti	Differenza tra Accertamenti e stanziamenti definitivi	Indice di realizzazione Anno 2015	Indice di realizzazione Anno 2014
1	2	3	4	5=3+4	6	7=5-6	8=6/5*100	9
	ENTRATE CORRENTI	199.342.675	-151.092	199.191.583	195.302.198	3.889.385	98,0	98,7
1	ENTRATE DERIVANTI DA TRASFERIMENTI	195.184.675	-151.092	195.033.583	192.284.636	2.748.947	98,6	98,8
1.10	Trasferimenti da parte dello stato	190.584.675	-151.092	190.433.583	190.433.583	0	100,0	100,0
1.40	Contributi da altri enti del settore pubblico, da enti internazionali e da privati	4.600.000	0	4.600.000	1.851.053	2.748.947	40,2	57,8
2	ALTRE ENTRATE CORRENTI	4.158.000	0	4.158.000	3.017.562	1.140.438	72,6	92,0
2.10	Entrate derivanti dalla vendita di beni e dalla prestazione di servizi	1.300.000	0	1.300.000	283.353	1.016.647	21,8	29,5
2.20	Redditi e proventi patrimoniali	43.000	0	43.000	13.538	29.462	31,5	86,8
2.30	Poste correttive e compensative di spese correnti	2.785.000	0	2.785.000	2.690.878	94.122	96,6	146,5
2.40	Entrate non classificate in altre voci	30.000	0	30.000	29.793	207	99,3	2,3
	ENTRATE CONTO CAPITALE	0	0	0	0	0	0,0	0,0
	TOTALE AL NETTO DELLE PARTITE DI GIRO	199.342.675	-151.092	199.191.583	195.302.198	3.889.385	98,0	98,7
	PARTITE DI GIRO	42.528.000	0	42.528.000	38.329.873	4.198.127	90,1	86,3
	TOTALE	241.870.675	-151.092	241.719.583	233.632.071	8.087.512	96,7	96,6

Tav.9b - Gestione entrate e uscite per contratti e convenzioni con enti nazionali ed internazionali, pubblici e privati - Anno 2015

Codici	Denominazioni	Previsioni Iniziali	Variazioni	Stanziam. Definitivi	Accertamenti/Impegni	Differenza tra Accertamenti/impegni e stanziamenti definitivi	Indice di realizzazione
1	2	3	4	5=3+4	6	7=5-6	8=6/5*100
	ENTRATE CORRENTI	5.700.000	0	5.700.000	2.047.664	3.652.336	35,9
1	ENTRATE DERIVANTI DA TRASFERIMENTI	4.800.000	0	4.800.000	1.851.053	2.748.947	40,2
1.40.10	Contributi da enti nazionali e da altre amministrazioni pubbliche	1.800.000	0	1.800.000	407.197	1.392.803	22,6
1.40.20	Contributi da enti internazionali	2.800.000	0	2.800.000	1.443.856	1.356.144	51,6
2	ALTRE ENTRATE CORRENTI	1.100.000	0	1.100.000	198.611	903.389	17,9
2.10.30.10	Contratti e convenzioni con amministrazioni della Stato	500.000	0	500.000	0	500.000	0,0
2.10.30.20	Contratti e convenzioni con enti pubblici e soggetti nazionali	300.000	0	300.000	128.863	171.137	43,0
2.10.30.30	Contratti e convenzioni con enti esteri	300.000	0	300.000	67.748	232.252	22,6
	TOTALE ENTRATE	5.700.000	0	5.700.000	2.047.664	3.652.336	35,9
	SPESE CORRENTI	4.119.000	-3.600	4.115.400	1.001.818	3.113.582	24,3
1	Funzionamento	430.000	-3.600	426.400	313.004	113.396	73,4
1.20.70.11	Indennità e rimborso spese al personale per missioni in Italia e all'estero su progetti finanziati	430.000	-3.600	426.400	313.004	113.396	73,4
2	Spese per interventi	3.689.000	0	3.689.000	688.815	3.000.185	18,7
2.10.20	Spese connesse a progetti finanziati	3.689.000	0	3.689.000	688.815	3.000.185	18,7
	SPESE IN CONTO CAPITALE	120.000	0	120.000	12.225	107.775	10,2
6	Spese per investimenti	120.000	0	120.000	12.225	107.775	10,2
6.10.20	Acquisizione di hardware e altre apparecchiature informatiche per progetti finanziati	120.000	0	120.000	12.225	107.775	10,2
	TOTALE SPESE	4.239.000	-3.600	4.235.400	1.014.043	3.221.357	23,9

Tav. 10 - Entrate per tipologia: Accertamenti - Anni 2014-2015						
TIPOLOGIE	ACCERTAMENTI		Variazione 2015/2014		Composizione % (a)	
	ANNO 2014	ANNO 2015	Assoluta	%	2014	2015
1. Trasferimenti dallo Stato	196.761.740	190.433.583	-6.328.157	-3,2	96,1	97,5
Ordinaria e per specifiche destinazioni	196.761.740	190.433.583	-6.328.157	-3,2	96,1	97,5
Censimenti	0	0	0	0,0	0,0	0,0
2 - Entrate proprie	3.977.852	2.147.944	-1.829.908	-46,0	1,9	1,1
a) Contributi per la ricerca	3.237.930	1.851.053	-1.386.877	-42,8	1,6	0,9
b) Contratti e convenzioni	671.544	244.111	-427.433	-63,6	0,3	0,1
c) Vendita pubblicazioni	13.965	12.305	-1.660	-11,9	0,0	0,0
d) Fornitura dati	16.376	25.918	9.542	58,3	0,0	0,0
e) Altri proventi	721	1.019	298	41,3	0,0	0,0
f) Proventi patrimoniali	37.316	13.538	-23.778	-63,7	0,0	0,0
3. Altre entrate (poste correttive e compensative)	4.080.683	2.690.878	-1.389.805	-34,1	2,0	1,4
4. Entrate non classificabili in altre voci	689	29.793	29.104	4.224,1	0,0	0,0
5. Entrate in conto capitale	0	0	0	0,0	0,0	0,0
a) Alienazione di beni patrimoniali	0	0	0	0,0	0,0	0,0
b) Assunzione mutuo per la costruzione della sede unica	0	0	0	0,0	0,0	0,0
TOTALE AL NETTO DELLE PARTITE DI GIRO	204.820.964	195.302.198	-9.518.766	-4,6	100,0	100,0
TOTALE AL NETTO DELLE PARTITE DI GIRO E DEI CENSIMENTI	204.820.964	195.302.198	-9.518.766	-4,6		
6. Partite di giro	36.321.164	38.329.873	2.008.709	5,5		
TOTALE GENERALE	241.142.128	233.632.071	-7.510.057	-3,1		

^(a) Sul totale al netto delle partite di giro e dei censimenti

Tav. 11 - Gestione di competenza: Uscite per categoria - Anno 2015

Codici	Denominazioni	Previsioni Iniziali	Variazioni	Stanziamenti Definitivi	Impegni	Economie	Indice di realizzazione Anno 2015	Indice di realizzazione Anno 2014
	SPESE CORRENTI	189.499.633	-61.469	189.438.164	174.319.457	15.118.707	92,0	91,0
1	Funzionamento	159.393.695	-101.439	159.292.256	153.284.864	6.007.392	96,2	93,0
1.10	Spese per gli organi dell'Istituto	693.760	0	693.760	547.174	146.586	78,9	91,0
1.20	Oneri per il personale in attività servizio	122.173.631	-60.874	122.112.757	121.430.834	681.923	99,4	99,1
1.25	Spese per il personale non dipendente	0	65.000	65.000	64.055	945	98,5	0,0
1.30	Spese per l'acquisizione di beni di consumo e servizi	30.156.304	-277.714	29.878.590	27.416.946	2.461.644	91,8	83,5
1.60	Interessi passivi, oneri finanziari e tributari	1.160.000	217.714	1.377.714	1.343.256	34.458	97,5	56,1
1.80	Spese non classificabili in altre voci	5.210.000	-45.565	5.164.435	2.482.599	2.681.836	48,1	38,4
2	Spese per interventi	30.105.938	39.970	30.145.908	21.034.593	9.111.315	69,8	84,3
2.10	Spese per la raccolta, l'elaborazione e la diffusione dati statistici	29.846.938	39.970	29.886.908	20.893.211	8.993.697	69,9	78,2
2.20	Spese per la promozione della diffusione dei prodotti e dell'immagine dell'Istituto	259.000	0	259.000	141.382	117.618	54,6	95,2
2.40	Spese relative ai Censimenti	0	0	0	0	0	0,0	100,0
	SPESE IN CONTO CAPITALE	10.610.000	-89.623	10.520.377	9.103.801	1.416.576	86,5	87,1
6	Spese per investimenti	6.260.000	-49.653	6.210.347	5.103.801	1.106.546	82,2	78,3
6.10	Acquisizione di risorse informatiche	2.760.000	0	2.760.000	2.267.076	492.924	82,1	87,8
6.20	Acquisizione di risorse strumentali per i censimenti	0	0	0	0	0	0,0	0,0
6.30	Altre immobilizzazioni materiali	3.500.000	-49.653	3.450.347	2.836.725	613.622	82,2	70,7
7	Indennità al personale cessato dal servizio	4.000.000	0	4.000.000	4.000.000	0	100,0	100,0
7.10	Indennità al personale cessato dal servizio	4.000.000	0	4.000.000	4.000.000	0	100,0	100,0
8	Estinzione di mutui e anticipazioni e debiti diversi	350.000	-39.970	310.030	0	310.030	0,0	0,0
8.10	Estinzione di debiti diversi	350.000	-39.970	310.030	0	310.030	0,0	0,0
	TOTALE AL NETTO DELLE PARTITE DI GIRO	200.109.633	-151.092	199.958.541	183.423.259	16.535.282	91,7	90,8
	PARTITE DI GIRO	42.528.000	0	42.528.000	38.329.873	4.198.127	90,1	86,3
	TOTALE	242.637.633	-151.092	242.486.541	221.753.133	20.733.408	91,4	90,0

Tav. 12 - Spese per tipologia: Impegni - Anni 2014-2015						
TIPOLOGIE	ANNO 2014 Impegni	ANNO 2015 Impegni	Variazione 2015/2014	%	ANNO 2015 rapporti di composizione % (al netto delle PG e dei censimenti)	ANNO 2015 rapporti di composizione % (al netto delle PG)
1. Correnti	185.821.989	174.319.457	-11.502.532	-6,2	95,0	95,0
<i>delle quali ordinarie</i>	<i>173.453.405</i>	<i>174.319.457</i>	<i>866.052</i>	<i>0,5</i>	<i>95,0</i>	<i>95,0</i>
<i>delle quali censuarie</i>	<i>12.368.584</i>	<i>0</i>	<i>-12.368.584</i>	<i>-100,0</i>	<i>0,0</i>	<i>0,0</i>
A) Spese di funzionamento	147.460.735	153.284.864	5.824.129	3,9	83,6	83,6
<i>delle quali ordinarie</i>	<i>147.460.735</i>	<i>153.284.864</i>	<i>5.824.129</i>	<i>3,9</i>	<i>83,6</i>	<i>83,6</i>
<i>delle quali censuarie</i>	<i>0</i>	<i>0</i>	<i>0</i>	<i>0,0</i>	<i>-</i>	<i>0,0</i>
- Organi dell'Istituto	679.765	547.174	-132.591	-19,5	0,3	0,3
- Oneri per il personale	117.496.533	121.430.834	3.934.301	3,3	66,2	66,2
- Altri oneri per il personale non dipendente	0	64.055	64.055	-	0,0	0,0
- Acquisizione di beni di consumo e servizi	26.051.825	27.416.946	1.365.121	5,2	14,9	14,9
<i>di cui spese per beni di consumo e servizi ordinari</i>	<i>26.051.825</i>	<i>27.416.946</i>	<i>1.365.121</i>	<i>5,2</i>	<i>14,9</i>	<i>14,9</i>
<i>di cui spese per pubblicità per i censimenti</i>	<i>0</i>	<i>0</i>	<i>0</i>	<i>0,0</i>	<i>-</i>	<i>0,0</i>
- Interessi passivi, oneri finanziari e tributari	891.747	1.343.256	451.509	50,6	0,7	0,7
- Spese non classificabili in altre voci	2.340.865	2.482.599	141.734	6,1	1,4	1,4
B) Spese per interventi	38.361.254	21.034.593	-17.326.661	-45,2	11,5	11,5
<i>delle quali ordinarie</i>	<i>25.992.670</i>	<i>21.034.593</i>	<i>-4.958.077</i>	<i>-19,1</i>	<i>11,5</i>	<i>11,5</i>
<i>delle quali censuarie</i>	<i>12.368.584</i>	<i>0</i>	<i>-12.368.584</i>	<i>-100,0</i>	<i>-</i>	<i>0,0</i>
- Raccolta, elaborazione e diffusione dei dati:	25.512.459	20.893.211	-4.619.248	-18,1	11,4	11,4
- Spese per la promozione della diffusione dei prodotti e dell'immagine dell'Istituto	480.211	141.382	-338.829	-70,6	0,1	0,1
- Spese correnti relative ai censimenti (con esclusione di quelle pubblicitarie)	12.368.584	0	-12.368.584	-100,0	-	0,0
- Spese relative ad indagini finanziate con assegnazioni a specifica destinazione	0	0	0	0,0	0,0	0,0
2. Conto capitale	13.283.146	9.103.801	-4.179.345	-31,5	-	5,0
<i>delle quali ordinarie</i>	<i>13.283.146</i>	<i>9.103.801</i>	<i>-4.179.345</i>	<i>-31,5</i>	<i>5,0</i>	<i>5,0</i>
<i>delle quali censuarie</i>	<i>0</i>	<i>0</i>	<i>0</i>	<i>0,0</i>	<i>-</i>	<i>0,0</i>
A - Investimenti	5.283.146	5.103.801	-179.345	-3,4	-	2,8
- Acquisizione di risorse informatiche	2.613.089	2.267.076	-346.013	-13,2	1,2	1,2
- Immobilizzazioni materiali per i censimenti	0	0	0	0,0	-	0,0
- Altre immobilizzazioni materiali	2.670.057	2.836.725	166.668	6,2	1,5	1,5
B Indennità al personale cessato dal servizio	8.000.000	4.000.000	-4.000.000	-50,0	2,2	2,2
TOTALE AL NETTO DELLE PARTITE DI GIRO	199.105.135	183.423.258	-15.681.877	-7,9	-	100,0
TOTALE AL NETTO DELLE PARTITE DI GIRO E DEI CENSIMENTI	186.736.551	183.423.258	-3.313.293	-1,8	100,0	
3. Partite di giro	36.321.164	38.329.873	2.008.709	5,5		
TOTALE GENERALE	235.426.299	221.753.132	-13.673.167	-5,8		

CONTO CONSUNTIVO 2015**4 Gestione dei residui****Residui attivi**

I residui attivi derivanti dagli anni 2014 e precedenti e rettificati nel corso dell'esercizio risultano quantificati in € **127.830.763**, se considerati al lordo delle partite di giro, in € **121.801.094** se considerati al netto (Tav. 13).

La voce più consistente, pari ad € **107.233.000** (88,0% del totale al netto delle partite di giro), riguarda l'assegnazione dello Stato, in quanto la quota relativa al 2014 è stata riscossa nel corso del 2015.

La voce relativa ai contributi da enti pubblici, enti internazionali e privati originati da contributi per lo sviluppo della produzione statistica è pari ad € **10.916.660** (9,0%).

I crediti derivanti dalla vendita di beni e dalla prestazione di servizi, al cui interno il maggior peso è determinato dai contratti attivi sottoscritti dall'Istituto per l'esecuzione di ricerche in campo statistico i cui lavori, iniziati nel 2014 o nei precedenti esercizi, sono continuati nel corso del 2015, sono pari a € **2.671.108** (2,2%).

Sui residui degli anni 2014 e precedenti, nel corso del 2015 sono state effettuate riscossioni per € **114.263.558**, corrispondenti al 89,4% della consistenza iniziale rettificata, con un residuo attivo finale di € **13.567.205** comprensivo delle partite di giro e di € **8.118.255** al netto. La riscossione più consistente, pari ad € **107.233.000** (100% della consistenza iniziale rettificata) riguarda l'assegnazione dello Stato, in quanto è stata completamente riscossa nel 2015 una parte della quota del 2014.

Sussistono, invece, ancora crediti da contributi da enti pubblici nazionali e internazionali per € **5.229.076** (64,4%) del totale al netto delle partite di giro e da forniture e prestazioni di servizi per € **2.427.025** (29,9%) connessi alla vendita di pubblicazioni e fornitura di dati e servizi statistici nonché alla realizzazione di progetti a finanziamento esterno aventi durata pluriennale. Su tali voci le riscossioni in conto residui sono state, rispettivamente pari ad € **5.687.584** (52,1% della consistenza iniziale rettificata) ed € **244.084** (9,1% della consistenza iniziale rettificata).

Nel corso del 2015 si sono formati nuovi residui attivi per € **94.372.558** al lordo delle partite di giro, che si riducono a € **91.813.811** al netto. La consistenza elevata di tali residui è dovuta al fatto che l'Istituto, nel corso dell'esercizio, non ha riscosso completamente l'assegnazione prevista per il 2015, riscossione avvenuta nei primi mesi dell'esercizio 2016 a seguito del trasferimento da parte del Ministero del Tesoro.

CONTO CONSUNTIVO 2015

Per effetto dei residui di nuova formazione, il valore complessivo dei residui attivi alla fine del 2015 ammonta ad € 107.939.763 al lordo delle partite di giro e ad € 99.932.067 al netto.

Residui passivi

I residui passivi consolidati provenienti dagli anni 2014 e precedenti e rettificati in corso d'anno sono pari a € 271.028.771, se considerati al lordo delle partite di giro a € 267.615.106 se valutate al netto (Tav. 14). I residui relativi alle spese correnti ammontano a € 230.084.090 (pari al 85,0 % del totale), tra le quali figurano tra le spese di funzionamento (€ 52.530.449), gli oneri per il personale in attività di servizio per € 27.885.094 e le spese per acquisizione di beni di consumo e servizi per € 23.916.594.

L'altra rilevante componente (€ 177.553.642) attiene alle spese per interventi. Di questi, € 32.112.884 riguardano le spese per la raccolta, l'elaborazione e la diffusione dei dati statistici, € 139.495.727 le spese per la realizzazione dei censimenti, ed € 5.408.943 le spese relative ad indagini finanziate con assegnazioni a specifica destinazione.

I residui relativi alle spese in conto capitale ammontano ad € 37.531.016, pari all'13,8% del totale; di questi la parte preponderante è costituita dall'indennità di buonuscita al personale pari ad € 17.657.310.

Nel corso dell'esercizio 2015 sono stati effettuati, in conto residui, pagamenti per complessivi € 60.894.842. I pagamenti dei residui relativi all'attività censuaria sono pari ad € 28.696.434 (tav. 14b), mentre quelli relativi all'attività ordinaria sono pari ad € 32.198.408.

L'esercizio 2015 si è chiuso con una consistenza di residui passivi derivanti da esercizi precedenti per € 210.133.929.

Nel corso del 2015 si sono formati nuovi residui passivi per € 50.452.737, comprensivi delle partite di giro e censimenti; per € 47.511.955 al netto. Il maggior apporto va ascritto alle spese correnti per € 39.542.177, tra le quali figurano spese di funzionamento per € 28.495.836 e spese per interventi per € 11.046.341. L'importo dei residui afferenti alle spese in conto capitale ammonta ad € 7.969.778.

L'ammontare complessivo dei residui passivi alla fine del 2015 risulta di € 260.586.667, di questi, € 115.867.334 (pari al 44,5%) si riferiscono all'attività censuaria, € 144.719.333 (55,6%) a quella ordinaria ed € 5.935.121 (2,3%) alle partite di giro.

La composizione finale dei residui complessivi al 31.12.2015 vede prevalere le spese per interventi pari ad € 147.574.465 (57,0%); seguono le spese di funzionamento per

CONTO CONSUNTIVO 2015

€ 70.112.017 (26,9%) e quelle in conto capitale per € 36.965.063 (14,2%); la restante quota del 2,3% è rappresentata dalle partite di giro (€ 5.935.121).

L'esercizio 2015 si è chiuso con una consistenza di residui passivi per € 260.586.667, con un decremento del 14,1% rispetto a quelli ad inizio anno pari a € 303.406.604 (Tav.26).

L'ammontare dei residui passivi tiene conto delle economie riferibili ad impegni relativi agli anni 2014 e precedenti per i quali si è proceduto ad operare le necessarie variazioni per complessivi € 32.377.832,13, dovuti principalmente alle minori spese sostenute sui capitoli degli oneri per il personale in attività di servizio (€ 25.107.237,32), secondo le indicazioni della Direzione centrale del personale comunicate con nota protocollo n. 1098 del 23 marzo 2016.

Si rileva che l'Istituto sta proseguendo l'attività di revisione dei residui pregressi iniziata nel corso dell'esercizio precedente che proseguirà anche negli esercizi futuri, al fine di ridurre il più possibile il peso dei residui sul bilancio dell'Istituto.

Tav. 13 - Gestione dei residui: riscossioni e residui attivi per categoria - Anno 2015

CATEGORIE		RESIDUI 2014 E PRECEDENTI			RESIDUI	RESIDUI
Codici	Denominazioni	Residui iniziali rettificati	Riscossioni nel 2015	Residui al 31/12/2015	FORMATISI NELL'ANNO 2015	ATTIVI COMPLESSIVI AL 31/12/2015
1	2	3	4	5=4-3	6	7=5+6
	ENTRATE CORRENTI	121.801.094	113.682.839	8.118.255	91.813.811	99.932.067
1	ENTRATE DERIVANTI DA TRASFERIMENTI	118.149.659	112.920.583	5.229.076	91.620.626	96.849.702
1.10	Trasferimenti statali	107.233.000	107.233.000	0	90.299.163	90.299.163
1.40	Trasferimenti enti pubblici, enti internazionali e privati	10.916.660	5.687.584	5.229.076	1.321.463	6.550.539
2	ALTRE ENTRATE CORRENTI	3.651.435	762.255	2.889.180	193.185	3.082.365
2.10	Entrate derivanti dalla vendita di beni e dalla prestazione di servizi	2.671.108	244.084	2.427.025	121.043	2.548.068
2.20	Redditi e proventi patrimoniali	4.631	12	4.619	13	4.632
2.30	Poste correttive e compensative	958.001	518.160	439.842	72.129	511.970
2.40	Altre entrate	17.695	0	17.695	0	17.695
	ENTRATE C/CAPITALE	0	0	0	0	0
	TOTALE AL NETTO DELLE PARTITE DI GIRO	121.801.094	113.682.839	8.118.255	91.813.811	99.932.067
	PARTITE DI GIRO	6.029.669	580.719	5.448.950	2.558.746	8.007.696
	TOTALE	127.830.763	114.263.558	13.567.205	94.372.558	107.939.763

Tav. 14 - Gestione dei residui: pagamenti e residui passivi per categoria - Anno 2015

CATEGORIE		RESIDUI 2014 E PRECEDENTI				
Codici	Denominazioni	Residui Iniziali rettificati	Pagamenti nel 2015	Residui al 31/12/2015	RESIDUI FORMATISI NELL'ANNO 2015	RESIDUI PASSIVI COMPLESSIVI AL 31/12/2015
1	2	3	4	5=4-3	6	7=5+6
	SPESE CORRENTI	230.084.090	51.939.785	178.144.306	39.542.177	217.686.482
1	Funzionamento	52.530.449	10.914.267	41.616.181	28.495.836	70.112.017
1.10	Organi dell'Istituto	261.330	72.201	189.129	129.548	318.678
1.20	Personale in servizio	27.885.094	4.452.977	23.432.116	18.643.696	42.075.812
1.25	Spese per il personale non dipendente	316.099	16	316.083	64.055	380.139
1.30	Acquisizione di beni di consumo e servizi	23.916.594	6.351.319	17.565.275	9.595.224	27.160.499
1.60	Interessi passivi, oneri finanziari e tributari	135.713	22.135	113.578	53.538	167.116
1.80	Altre spese correnti	15.619	15.619	0	9.774	9.774
2	Interventi	177.553.642	41.025.517	136.528.124	11.046.341	147.574.465
2.10	Raccolta, elaborazione e diffusione dati statistici	32.112.884	8.517.521	23.595.363	10.945.516	34.540.879
2.20	Promozione della diffusione dei prodotti e dell'immagine dell'Istituto	536.088	72.215	463.873	100.825	564.698
2.40	Spese relative ai censimenti	139.495.727	28.574.360	110.921.367	0	110.921.367
2.60	Spese relative ad indagini finanziate con assegnazioni a specifica destinazione	5.408.943	3.861.421	1.547.521	0	1.547.521
	SPESE IN C/CAPITALE	37.531.016	8.535.731	28.995.285	7.969.778	36.965.063
6	Investimenti	19.873.706	6.003.294	13.870.412	4.379.778	18.250.190
6.10	Acquisizione di risorse informatiche	3.265.027	2.427.775	837.252	1.811.479	2.648.731
6.20	Acquisizioni di risorse strumentali per i censimenti	5.026.448	108.653	4.917.795	0	4.917.795
6.30	Altre immobilizzazioni materiali	11.582.230	3.466.866	8.115.365	2.568.299	10.683.664
7	Indennità di buonuscita al personale	17.657.310	2.532.437	15.124.873	3.590.000	18.714.873
7.10	Indennità al personale cessato dal servizio	17.657.310	2.532.437	15.124.873	3.590.000	18.714.873
8	Estinzione di mutui e anticipazioni e debiti diversi	0	0	0	0	0
8.10	Estinzione di debiti diversi	0	0	0	0	0
	TOTALE AL NETTO DELLE PARTITE DI GIRO	267.615.106	60.475.516	207.139.591	47.511.955	254.651.546
	PARTITE DI GIRO	3.413.665	419.326	2.994.339	2.940.782	5.935.121
	TOTALE	271.028.771	60.894.842	210.133.929	50.452.737	260.586.667

Tav. 14b - Gestione dei residui: pagamenti e residui passivi per categoria relativi ai censimenti
Anno 2015

CATEGORIE		RESIDUI 2014 E PRECEDENTI				
Codici	Denominazioni	Residui iniziali rettificati	Pagamenti nel 2015	Residui al 31/12/2015	RESIDUI FORMATISI NELL'ANNO 2015	RESIDUI PASSIVI COMPLESSIVI AL 31/12/2015
1	2	3	4	5=4-3	6	7=5+6
	SPESE CORRENTI	139.537.319	28.587.780	110.949.538	0	110.949.538
1	Funzionamento	41.592	13.420	28.172	0	28.172
1.30	Acquisizione di beni di consumo e servizi	41.592	13.420	28.172	0	28.172
2	Interventi	139.495.727	28.574.360	110.921.367	0	110.921.367
2.40	Spese relative ai censimenti	139.495.727	28.574.360	110.921.367	0	110.921.367
	SPESE IN C/CAPITALE	5.026.448	108.653	4.917.795	0	4.917.795
6	Investimenti	5.026.448	108.653	4.917.795	0	4.917.795
6.20	Acquisizioni di risorse strumentali per i censimenti	5.026.448	108.653	4.917.795	0	4.917.795
	TOTALE	144.563.767	28.696.434	115.867.334	0	115.867.334

CONTO CONSUNTIVO 2015**5 Gestione di cassa**

La gestione di cassa del 2015 ha rilevato un avanzo complessivo di € 21.327.834 risultante da riscossioni per € 253.523.071 e da pagamenti per € 232.195.237. L'avanzo deriva dall'andamento contrapposto della gestione della competenza e da quella dei residui.

La gestione di competenza presenta riscossioni per € 139.259.513 a fronte di pagamenti per € 171.300.395, generando quindi un disavanzo pari a € 32.040.882, mentre quella dei residui registra un avanzo di cassa di € 53.368.716, dovuto alla contrapposizione di riscossioni a residui pari ad € 114.263.558 e pagamenti a residui pari a € 60.894.842.

Si rileva che la gestione censuaria genera un disavanzo di cassa di € 28.696.434 presentando solo pagamenti in conto residui di pari importo (tav. 16b).

L'anno in esame è stato caratterizzato da un rallentamento nella realizzazione degli accertamenti infatti sono stati riscossi solo il 53,0% del loro valore complessivo al netto delle partite di giro, mentre gli impegni sono stati realizzati per il 74,1% del loro valore complessivo al netto delle partite di giro e dei censimenti. Tale andamento ha determinato la formazione dei residui attivi complessivi di € 107.939.763 in decremento rispetto all'anno 2014 (€ 127.855.963) mentre la formazione dei residui passivi registra un decremento rispetto all'anno scorso, passando da € 303.406.604 del 2014 ad € 260.586.667 del 2015.

Si rileva in particolare la mancata riscossione di buona parte dell'assegnazione dello Stato per € 90.299.163, che è avvenuta nei primi mesi dell'anno 2016, come si è già verificato per l'esercizio 2014, la cui assegnazione è stata parzialmente incassata nel 2015 (€ 107.233.000). Ciò ha determinato che la percentuale di formazione dei residui attivi è passata dal 53% del 2014 al 53,8% del 2015.

Per effetto della gestione dell'esercizio 2015, comprensiva della variazione del conto postale e dei conti correnti economici, la disponibilità di cassa a fine anno risulta pari ad € 261.356.652, mentre nel 2014 era pari ad € 240.030.012.

Riscossioni

Le riscossioni ammontano ad € 253.523.071, comprensive delle partite di giro pari ad € 36.351.846. Di esse € 139.259.513 sono relative ad accertamenti di competenza ed € 114.263.558 ai residui (tav. 15). Le riscossioni a competenza coprono il 59,6% degli accertamenti.

La maggior parte delle riscossioni, in conto competenza è relativa all'assegnazione dello Stato (€ 100.134.420).

CONTO CONSUNTIVO 2015

Seguono, in ordine di rilevanza, le riscossioni relative alle entrate relative alle poste correttive e compensative connesse alle sanzioni amministrative erogate ai non rispondenti (€ 1.657.853), dal recupero spese erogate al personale comandato presso altre amministrazioni (€ 796.818), ai contributi derivanti da enti nazionali e da altre amministrazioni pubbliche (€ 342.197), ai contributi da enti internazionali (€ 187.392), recupero di somme già imputate a capitoli di uscita (€ 141.475), dai contratti e convenzioni con enti pubblici e soggetti nazionali (€ 199.084) e derivanti da iniziative formative e di diffusione della cultura statistica erogate nei confronti di soggetti esterni dalla SAES (€ 17.500).

Per quanto attiene alle riscossioni in conto residui, le somme più significative riguardano l'assegnazione dello Stato per le spese di funzionamento pari ad € 107.233.000 e dai contributi ricevuti da enti del settore pubblico nazionale e da enti internazionali pari a € 5.687.584.

Pagamenti

I pagamenti riferiti all'anno 2015 risultano pari a € 232.195.237.

Di questi, € 171.300.395 si riferiscono ad impegni di competenza, mentre € 60.894.842 sono relativi a pagamenti su residui di anni precedenti. I pagamenti di competenza coprono il 77,2% dei corrispondenti impegni (Tav. 16), considerato che nel corso dell'anno non si sono registrati pagamenti di competenza sui capitoli relativi ai censimenti, tale risultato deriva principalmente dall'attività ordinaria dell'Istituto, in particolare dalla gestione delle spese di funzionamento che sono state realizzate per l'81,4%, mentre, le spese per interventi presentano un indice di realizzazione pari al 47,5%.

I pagamenti in conto residui sono pari a € 60.894.842 e risultano pagati per il 23,4% dei residui complessivi, di questi € 28.574.360 sono i pagamenti in conto residui relativi all'attività censuaria pari al 25,8% dei relativi residui.

I pagamenti complessivi relativi alle spese correnti (€ 186.717.066) coprono l'80,4% del totale; quelli in conto capitale (€ 9.669.754) il 4,2%; quelli fatti sulle partite di giro (€ 35.808.417) rappresentano il residuo 15,4%. Tra le spese correnti figurano quelle di funzionamento che sono pari ad € 135.703.296 (72,7% dell'aggregato), mentre i pagamenti sulle spese per interventi ammontano ad € 51.013.770 (27,3% dell'aggregato) e riguardano principalmente le spese per la raccolta ed elaborazione dei dati statistici (€ 18.465.216) e i censimenti generali (€ 28.574.360).

I pagamenti (competenza e residui) per il personale in servizio sono pari ad € 107.240.116, corrispondenti al 57,4% dei pagamenti per spese correnti. Tra i pagamenti in

CONTO CONSUNTIVO 2015

conto capitale, pari ad € 9.669.754 vanno evidenziati € 2.942.437 per la corresponsione dell'indennità di buonuscita al personale. I pagamenti per le spese per investimenti ammontano ad € 6.727.317.

Per quanto riguarda i pagamenti di competenza, la quota più consistente è rappresentata dalle spese per il personale (€ 102.787.139), dalle spese per l'acquisto di beni e servizi (€ 17.821.722), seguono quelle relative alla raccolta, elaborazione e diffusione dei dati statistici (€ 9.947.965).

Tra i pagamenti sui residui degli anni precedenti, si segnalano quelli relativi alle spese per interventi riguardanti i censimenti, pari a € 28.574.360, per la raccolta, l'elaborazione e la diffusione dei dati statistici per € 8.517.521, alle spese per l'acquisizione di beni e di servizi per € 6.351.319, alle spese relative al personale in servizio pari a € 4.452.977, e relative all'indennità di buonuscita al personale per € 2.532.437.

CATEGORIE		AGGREGATI				
Codici	Denominazioni	Accertamenti	Riscossioni di competenza	Riscossioni di competenza/ accertamenti x 100	Riscossioni su residui	Totale riscossioni
1	2	3	4	5=4/3*100	6	7=4+6
	ENTRATE CORRENTI	195.302.198	103.488.386	53,0	113.682.839	217.171.225
1	ENTRATE DERIVANTI DA TRASFERIMENTI	192.284.636	100.664.010	52,4	112.920.583	213.584.593
1.10	Trasferimenti statali	190.433.583	100.134.420	52,6	107.233.000	207.367.420
1.40	Trasferimenti enti pubblici, enti internazionali e privati	1.851.053	529.590	28,6	5.687.584	6.217.174
2	ALTRE ENTRATE CORRENTI	3.017.562	2.824.377	93,6	762.255	3.586.632
2.10	Entrate derivanti dalla vendita di beni e dalla prestazione di servizi	283.353	162.309	57,3	244.084	406.393
2.20	Redditi e proventi patrimoniali	13.538	13.525	99,9	12	13.537
2.30	Poste correttive e compensative	2.690.878	2.618.749	97,3	518.160	3.136.909
2.40	Altre entrate	29.793	29.793	100,0	0	29.793
	ENTRATE C/CAPITALE	0	0	-	0	0
	TOTALE AL NETTO DELLE PARTITE DI GIRO	195.302.198	103.488.386	53,0	113.682.839	217.171.225
	PARTITE DI GIRO	38.329.873	35.771.127	93,3	580.719	36.351.846
	TOTALE	233.632.071	139.259.513	59,6	114.263.558	253.523.071

Tav. 16 - Gestione di cassa: pagamenti di competenza e a residui per categoria - Anno 2015

CATEGORIE		AGGREGATI				
Codici	Denominazioni	Impegni	Pagamenti di competenza	Pagamenti di competenza/ impegni x100	Pagamenti su residui	Totale pagamenti
1	2	3	4	5=4/3*100	6	7=4+6
	SPESE CORRENTI	174.319.458	134.777.281	77,3	51.939.785	186.717.066
1	Funzionamento	153.284.865	124.789.029	81,4	10.914.267	135.703.296
1.10	Organi dell'Istituto	547.174	417.625	76,3	72.201	489.826
1.20	Personale in servizio	121.430.834	102.787.139	84,6	4.452.977	107.240.116
1.25	Spese per il personale non dipendente	64.055	0	0,0	16	16
1.30	Acquisizione di beni di consumo e servizi	27.416.946	17.821.722	65,0	6.351.319	24.173.042
1.60	Interessi passivi, oneri finanziari e tributari	1.343.256	1.289.718	96,0	22.135	1.311.852
1.80	Altre spese correnti	2.482.599	2.472.825	99,6	15.619	2.488.444
2	Interventi	21.034.593	9.988.252	47,5	41.025.517	51.013.770
2.10	Raccolta, elaborazione e diffusione dati statistici	20.893.211	9.947.695	47,6	8.517.521	18.465.216
2.20	Promozione della diffusione dei prodotti e dell'immagine dell'Istituto	141.382	40.557	28,7	72.215	112.772
2.40	Spese relative ai censimenti	0	0	0,0	28.574.360	28.574.360
2.60	Spese relative ad indagini finanziate con assegnazioni a specifica destinazione	0	0	0,0	3.861.421	3.861.421
	SPESE IN C/CAPITALE	9.103.801	1.134.023	12,5	8.535.731	9.669.754
6	Investimenti	5.103.801	724.023	14,2	6.003.294	6.727.317
6.10	Acquisizione di risorse informatiche	2.267.076	455.597	20,1	2.427.775	2.883.373
6.20	Acquisizioni di risorse strumentali per i censimenti	0	0	0	108.653	108.653
6.30	Altre immobilizzazioni materiali	2.836.725	268.426	9,5	3.466.866	3.735.291
7	Indennità di buonuscita al personale	4.000.000	410.000	10,3	2.532.437	2.942.437
7.10	Indennità di buonuscita al personale	4.000.000	410.000	10,3	2.532.437	2.942.437
8	Estinzione di mutui e anticipazioni e debiti diversi	0	0	0,0	0	0
8.10	Estinzione di debiti diversi	0	0	0,0	0	0
	TOTALE AL NETTO DELLE PARTITE DI GIRO	183.423.259	135.911.304	74,1	60.475.516	196.386.820
	PARTITE DI GIRO	38.329.873	35.389.091	92,3	419.326	35.808.417
	TOTALE	221.753.133	171.300.395	77,2	60.894.842	232.195.237

Tav. 16b - Gestione di cassa: pagamenti di competenza e a residui per categoria relativi ai censimenti
Anno 2015

CATEGORIE		AGGREGATI				
Codici	Denominazioni	Impegni	Pagamenti di competenza	Pagamenti di competenza/ impegni x100	Pagamenti su residui	Totale pagamenti
1	2	3	4	5=4/3*100	6	7=4+6
	SPESE CORRENTI	0	0	0,0	28.587.780	28.587.780
1	Funzionamento	0	0	0,0	13.420	13.420
1.30	Acquisizione di beni di consumo e servizi	0	0	0,0	13.420	13.420
2	Interventi	0	0	0,0	28.574.360	28.574.360
2.40	Spese relative ai censimenti	0	0	0,0	28.574.360	28.574.360
	SPESE IN C/CAPITALE	0	0	0,0	108.653	108.653
6	Investimenti	0	0	0,0	108.653	108.653
6.20	Acquisizioni di risorse strumentali per i censimenti	0	0	0,0	108.653	108.653
	TOTALE	0	0	0,0	28.696.434	28.696.434

CONTO CONSUNTIVO 2015**6 Gestione dei censimenti**

Il bilancio dell'anno 2015 è stato influenzato dalle attività tese a realizzare il censimento permanente della popolazione e delle abitazioni con cadenza annuale, così come istituito dall'art. 3, comma 1, del decreto legge 179 del 18/10/2012 "Ulteriori misure urgenti per la crescita del Paese", convertito in legge n. 221 del 17/12/2012. Il successivo comma 3 prevede che agli oneri derivanti dalla realizzazione delle attività preparatorie si provvede nei limiti degli stanziamenti complessivi previsti dall'art. 50 del decreto legge 31 maggio 2010 n. 78, convertito in legge n. 122 del 30/07/2010, ossia dalle risorse residue degli stanziamenti destinate al XV censimento generale della popolazione e delle abitazioni e al IX censimento generale dell'industria, dei servizi e delle istituzioni non-profit.

Per la gestione della spesa di cui trattasi, sono stati accesi, nel corso del 2013, i seguenti capitoli:

- Cap. 5.2.40.90 "Spese relative al Censimento permanente e ANNCSU", per la gestione delle spese di parte corrente.
- Cap. 5.6.20.90 "Spese per l'acquisizione di mobili, arredi e risorse informatiche per il Censimento permanente e ANNCSU", per la gestione delle spese di parte capitale.

Il bilancio dell'anno 2015 è stato altresì influenzato da pagamenti relativi a alle operazioni di chiusura dei seguenti censimenti generali:

- . **VI** censimento generale dell'agricoltura;
- . **XV** censimento generale della popolazione e delle abitazioni;
- . **IX** censimento generale dell'industria, dei servizi e delle istituzioni non-profit.

La situazione finanziaria dei censimenti generali risulta essere quella esposta nella seguente tabella:

CENSIMENTO	PARTE CORRENTE		PARTE IN CONTO CAPITALE		TOTALE RESIDUI
	RESIDUI STANZIAMENTO	IMPEGNATO NON PAGATO	RESIDUI STANZIAMENTO	IMPEGNATO NON PAGATO	
VI censimento generale dell'agricoltura	2.388.429,93	2.843.737,40	24.114,17	1.009,82	5.257.291,32
XV censimento generale della popolazione e delle abitazioni	677.548,84	15.120.891,24	-	-	15.798.440,08
IX censimento generale dell'industria, dei servizi e delle istituzioni non-profit	875.227,28	500.184,09	-	-	1.375.411,37
TOTALE	3.941.206,05	18.464.812,73	24.114,17	1.009,82	22.431.142,77

CONTO CONSUNTIVO 2015

Si dà atto che eventuali economie conseguite sul XV censimento generale della popolazione e delle abitazioni e sul IX censimento generale dell'industria, dei servizi e delle istituzioni non-profit, possono essere destinate ai sensi dell'art. 3, del decreto legge 179 del 18/10/2012 all'ulteriore finanziamento delle attività preparatorie del Censimento permanente e ANNSCU.

Complessivamente, alla data del 31 dicembre 2015, la situazione finanziaria del censimento permanente risulta essere la seguente:

CENSIMENTO PERMANENTE E ARCHIVIO NAZIONALE DEI NUMERI CIVICI DELLE STRADE URBANE - ANNSCU						
CAPITOLO	PROGETTO	DESCRIZIONE	STANZIATO ART. 3, comma 3, DL 179/2012	di cui IMPEGNATO ANNO 2014	di cui IMPEGNATO ANNO 2015	TOTALE IMPEGNATO
				D	E	F = (D+E)
5.2.40.90	CENS01	- Fondi da attribuire	12.090.984,40	0,00	0,00	0,00
	CENS02	- Spese per il personale a tempo determinato	45.314.615,60	160.535,07	11.070.333,73	11.230.868,80
	CENS03	- Straordinario	1.000.000,00	70.614,16	0,00	70.614,16
	CENS04	- Fondo incentivazione	0,00	0,00	0,00	0,00
	CENS05	- Raccolta dati tramite organi intermedi	5.000.000,00	0,00	1.921.507,35	1.921.507,35
	CENS06	- Spese diverse di gestione e altre spese	25.000.000,00	0,00	40.002,70	40.002,70
	CENS07	- Spese per la stampa e la spedizione	1.000.000,00	0,00	168.623,47	168.623,47
	CENS08	- Registrazione microdati	0,00	0,00	0,00	0,00
	CENS09	- Assistenza informatica e software	8.000.000,00	0,00	701.295,60	701.295,60
	CENS10	- Formazione, istruzioni, missioni	1.400.000,00	7.526,50	64.293,07	71.819,57
	CENS11	- Missioni del personale Uffici Regionali Istat	400.000,00	0,00	36.503,31	36.503,31
	CENS12	- Spese economali	0,00	0,00	0,00	0,00
	CENS14	- Collaborazione coordinata e continuativa	500.000,00	0,00	0,00	0,00
			TOTALE PARTE CORRENTE	99.705.600,00	238.675,73	14.002.559,23
5.6.20.90	CENS51	- Acquisizione hardware	2.000.000,00	85.827,00	799.966,20	885.793,20
	CENS52	- Acquisizione software di base e software a tempo indeterminato	3.000.000,00	0,00	298.900,00	298.900,00
		TOTALE PARTE CAPITALE	5.000.000,00	85.827,00	1.098.866,20	1.184.693,20
		TOTALE GENERALE	104.705.600,00	324.502,73	15.101.425,43	15.425.928,16

CONTO CONSUNTIVO 2015**7. Situazione di cassa e amministrativa****7.1 Conto di cassa**

La consistenza finanziaria di cassa dell'Istituto, a fine anno 2015, presenta una disponibilità di € 261.356.651,76.

Essa comprende l'importo che risulta presso il Cassiere BNL (€ 261.327.959,21), le disponibilità dei 17 conti economali aperti presso le filiali periferiche BNL (€ 16.722,90), il valore della cassa presso i singoli uffici regionali (€ 11.969,65). Il saldo presente sul c/c intrattenuto presso l'Amministrazione postale è pari a zero, in quanto l'importo di euro 1.236,19 rilevato al 30 novembre 2015 è stato trasferito nella contabilità speciale dell'Istituto il giorno 4 dicembre, e nel periodo che va da detta data al 31 dicembre 2015, non si sono ricevuti pagamenti.

Gli importi esposti sono documentati dagli estratti conto delle amministrazioni citate alla data del 31 dicembre 2015. Essi, inoltre, sono coerenti con le scritture contabili dell'Istituto alla stessa data. Il saldo rilevato dalle scritture del servizio Ragioneria per € 261.327.959,21 risulta coincidente con le risultanze del Cassiere BNL e corrisponde a quello della Banca d'Italia, se si tiene conto di alcune poste non ancora contabilizzate al 31/12/2015.

La conciliazione delle componenti viene esposta nella Tav. 17. Alla data del 31 dicembre 2015, le risultanze dell'Istat e della Tesoreria BNL (€ 261.327.959,21) si differenziavano da quelle della Banca d'Italia alla stessa data (€ 261.327.589,11). La differenza deriva da riscossioni effettuate nell'ultimo giorni di dicembre 2015 non contabilizzati in Banca d'Italia per un importo complessivo di € 370,10.

Tav. 17 - Depositi relativi alla consistenza di cassa al 31 dicembre 2015 (Importi in euro)

AGGREGATI	RISULTANZE SCRITTURE CONTABILI ISTAT E BNL	RISULTANZE CONTO ISTAT PRESSO LA BANCA D'ITALIA
SALDI AL 31/12/2015	261.327.959,21	261.327.589,11
Riscossioni non contabilizzati in Banca d'Italia	-370,10	-
Giroconti non contabilizzati in Banca d'Italia		-
Saldo conciliato	261.327.589,11	261.327.589,11

CONTO CONSUNTIVO 2015**7.2 Situazione amministrativa**

La Tav. 18, già in parte anticipata al capitolo 1, analizza la situazione amministrativa dell'Istituto determinata sulla base della situazione di cassa e della consistenza dei residui attivi e passivi.

La consistenza iniziale di cassa il 1° gennaio 2015 ammontava ad € 240.000.126. Per effetto delle riscossioni e dei pagamenti effettuati in corso d'anno, esaminati nel precedente paragrafo 3, la consistenza alla fine dell'esercizio è pari ad € 261.327.959. Nel complesso la gestione della cassa presenta quindi un avanzo di € 21.327.834 in quanto le riscossioni sono pari ad € 253.523.070 mentre i pagamenti ammontano ad € 232.195.237.

L'avanzo di amministrazione al 31 dicembre 2015, pari ad € 108.709.748, risultante dalla disponibilità di cassa al 31.12.2015 di € 261.356.652, comprensiva dei saldi del conto corrente postale e dei conti economici intestati all'Istituto, alla quale vengono sommati i residui attivi finali, pari ad € 107.939.763 e sottratti i residui passivi finali di € 260.586.667.

Il suddetto avanzo pari a € 108.709.748 è stato vincolato per un quota pari a € 33.619.256, che risulta dalla somma dei vincoli posti all'utilizzo degli avanzi di amministrazione per gli anni 2013 e 2014, ai fini dell'ulteriore realizzazione degli obblighi comunitari finanziati con apposito stanziamento previsto dall'art. 1 c. 3, decreto legge n. 179 del 18/12/2012.

Tav. 18

Pag. 1

ISTITUTO NAZIONALE DI STATISTICA

Situazione Amministrativa - Esercizio Finanziario: 2015

Consistenza della cassa all' inizio dell' esercizio		240.000.125,58
in c/competenza	139.259.513,37	
in c/residui	114.263.557,55	
Riscossioni		253.523.070,92
Pagamenti		232.195.237,29
in c/competenza	171.300.395,29	
in c/residui	60.894.842,00	
Consistenza della cassa alla fine dell'esercizio		261.327.959,21
Saldo conto postale e conti economici	28.692,55	
Consistenza cassa complessiva		261.356.651,76
Residui Attivi		107.939.763,00
degli esercizi precedenti	13.567.205,15	
dell' esercizio	94.372.557,85	
Residui Passivi		260.586.666,63
degli esercizi precedenti	210.133.929,40	
dell' esercizio	50.452.737,23	
Avanzo d' amministrazione a fine esercizio		108.709.748,13
L' utilizzazione dell' avanzo di amministrazione per l' esercizio 2016 risulta così prevista		
Parte vincolata		
al trattamento di fine rapporto		0,00
ai fondi per rischi ed oneri		0,00
Fondo rinnovi contrattuali		
.....		
al fondo ripristino investimenti		0,00
per i seguenti altri vincoli		
.....		
obblighi comunitari - art. 1 c. 3 DL 179/2012		33.619.256,00
Totale parte vincolata		33.619.256,00
Parte disponibile		
Quota a copertura del disavanzo dell'esercizio successivo		0,00
Parte di cui non si prevede l' utilizzazione nell' esercizio 2016		75.090.492,13
Totale parte disponibile		75.090.492,13
Totale Risultato di amministrazione presunto		108.709.748,13

70

CONTO CONSUNTIVO 2015**8 Indici ed indicatori****8.1 Analisi del bilancio attraverso gli indici**

Ad ausilio della lettura ed interpretazione dei dati contenuti nel conto consuntivo vengono proposti specifici indici di bilancio che forniscono informazioni sintetiche sull'andamento della gestione e sulla dinamica intertemporale.

Come per lo scorso anno, è stato necessario redigere un'ulteriore colonna per gli indici computati al netto dei censimenti, la cui imputazione contabile avviene solo nella gestione dei residui e dei relativi pagamenti, come già evidenziato nel paragrafo 6 (censimenti).

Per tale motivo da un raffronto, tra gli indici indicati per l'anno 2015 al netto dei censimenti e quelli calcolati al lordo degli stessi, risultano differenze solo per la parte riguardante lo smaltimento dei residui passivi.

Il confronto rispetto alle elaborazioni per l'anno 2015 avverrà, con gli indici calcolati al netto dei censimenti e delle partite di giro.

Per ciascuna tipologia, sono stati determinati i valori riferiti al totale complessivo delle entrate o delle spese (al netto delle partite di giro), a ciascun titolo di entrata e di spesa (corrente e in conto capitale) nonché ai principali aggregati di bilancio (spese di funzionamento e per interventi, entrate da trasferimenti ed altre entrate correnti).

La prima serie di indici viene ottenuta mettendo a confronto gli importi definiti in sede previsionale e i risultati emersi a fine esercizio. Da essi si ricavano informazioni sia sul grado di affidabilità della programmazione sia sulla capacità dell'Istituto di conseguire i risultati attesi (*indici di realizzazione delle previsioni di entrata e delle previsioni di spesa*).

Successivamente vengono messi a raffronto i diversi dati del rendiconto, con riferimento dapprima alla gestione di competenza (*realizzazione degli accertamenti e degli impegni*) e, successivamente, alla gestione dei residui provenienti dagli esercizi precedenti (*smaltimento dei residui attivi e dei residui passivi*) ed a quelli formati nel corso dell'esercizio (*formazione nuovi residui attivi e passivi*).

Infine, un'ultima serie di indicatori mette insieme rapporti di composizione tra le varie tipologie di entrata (ad esempio, l'indice di autonomia finanziaria e quello di dipendenza finanziaria) o di spesa (ad esempio, l'incidenza del costo di personale sul totale complessivo delle spese di funzionamento).

CONTO CONSUNTIVO 2015***Realizzazione delle previsioni***

Nel complesso l'indice di realizzazione delle previsioni delle entrate registra un lieve decremento (dal 98,7% al 98,0%), tale decremento deriva dall'andamento in diminuzione degli indici di realizzazione delle entrate derivanti da trasferimenti e contributi e l'indice di realizzazione delle altre entrate.

L'indice relativo alle entrate derivanti da trasferimenti e contributi rimane pressochè costante mentre l'indice relativo alle altre entrate correnti subisce un forte decremento, passando dal 92,0% al 72,6%, in quanto si registrano minori accertamenti nell'anno nei principali capitoli relativi alle altre entrate, quali recupero di somme per sanzioni amministrative, recupero spese del personale comandato, contratti e convenzioni con enti pubblici e privati, nazionali ed internazionali ed entrate derivanti da iniziative formative e di diffusione della cultura statistica erogate nei confronti di soggetti esterni.

Il livello di realizzazione delle previsioni di spesa è leggermente superiore rispetto a quello dello scorso anno. Complessivamente l'indice di realizzazione delle spese è pari al 91,7% (quello del 2014 era pari a 90,2%), l'andamento delle spese correnti si attesta al 92,0% (90,5% per il 2014). Le spese di funzionamento presentano un incremento, rispetto allo scorso esercizio, passando dal 93,0% al 96,2%, mentre le spese per interventi presentano un indice minore rispetto lo scorso anno, da 78,4% a 69,8%. Le spese per investimenti subiscono un incremento passando da 78,3% a 82,2%.

Realizzazione degli accertamenti e degli impegni

Per le entrate, si delinea un incremento dell'indice complessivo sulla capacità di riscossione dell'ente, che sale dal 46,2% del 2014 al 53,0% del 2015. Gli accertamenti ancora da riscuotere sono determinati, per la maggior parte, dalla parziale riscossione dell'assegnazione statale prevista ed accertata per il 2015. L'introito della quota residua avverrà nel corso dell'esercizio 2016 a seguito del trasferimento da parte del Ministero del Tesoro.

Si registra un andamento positivo per le entrate derivanti da trasferimenti e contributi che presenta un incremento dal 45,1% al 52,4%, mentre per le altre entrate correnti si registra un lieve decremento passando dal 93,9% del 2014 al 93,6% del 2015.

Relativamente alle spese si registra un andamento in aumento dell'indice complessivo che passa dal 71,5% del 2014 al 74,1% del 2015.

Le spese correnti sono in linea con l'andamento dell'indice complessivo e passano dal 76,0% al 77,3%, mentre la realizzazione degli impegni relativi alle spese di

CONTO CONSUNTIVO 2015

funzionamento resta costante dall'81,9% all'81,4%. Le spese per interventi presentano un incremento passando dal 42,7% al 47,5%. Il valore relativo alle spese in conto capitale, invece, registra un decremento passando dal 13,4% del 2014 al 12,5% del 2015, dovuto al contrapposto andamento dell'indice relativo alle spese per investimenti che aumenta dal 9,7% al 14,2% e dell'indice delle spese per indennità di buonuscita che diminuisce dal 15,8% al 10,3%.

Smaltimento e formazione dei residui

L'indicatore relativo allo smaltimento dei residui attivi di parte corrente registra nel complesso un incremento: le entrate derivanti dai trasferimenti passano dal 92,8% del 2014 al 95,6% del 2015, le altre entrate correnti diminuiscono dal 35,8% al 20,9%.

L'indice complessivo di smaltimento dei residui attivi presenta un incremento, passando dal 90,4% al 93,3%.

La formazione di nuovi residui attivi registra un andamento decrescente: l'indice, infatti, va dal 53,8% al 47,0%, riferito solo alle entrate correnti, dato che non ci sono formazioni di nuovi residui attivi per le entrate in conto capitale. Tale andamento è determinato da una parte dall'incremento dell'indice relativo alle entrate derivanti da trasferimenti che diminuisce dal 54,9% al 47,6%, dall'altra dal lieve aumento dell'indice relativo alle altre entrate correnti che passa dal 6,1% al 6,4%.

La capacità di smaltimento dei residui passivi registra un incremento passando dal 22,3% al 25,8%. L'indice relativo allo smaltimento delle spese in conto corrente passa dal 23,9% al 25,8% mentre quello delle spese in conto capitale passa dal 17,2% al 25,9%.

L'indice relativo alla formazione di nuovi residui passivi registra un andamento in diminuzione passando dal 28,5% al 25,9%. Risulta in diminuzione l'indice relativo alle spese correnti che passa dal 24,0% al 22,7%, mentre quello relativo alle spese in conto capitale, registra un lieve incremento, dal 86,6% al 87,5%. Il valore relativo agli investimenti registra una diminuzione, passando dal 90,3% all'85,8%.

Altri indici

L'ultimo gruppo di indicatori riguarda alcuni aspetti significativi della gestione. Di particolare interesse sono gli indici che misurano l'autonomia finanziaria (2,5%), in leggera diminuzione rispetto al precedente esercizio (3,9% nel 2014). Di conseguenza, aumenta lievemente la dipendenza finanziaria dell'Istituto dai trasferimenti a carico del bilancio statale che passa dal 96,1% del 2014 al 97,5% del 2015.

CONTO CONSUNTIVO 2015

L'incidenza della spesa di personale dipendente, al netto delle indennità di buonuscita, sul totale delle spese risulta nel 2015 pari al **66,2%** (**62,9%** nel 2014). Se si considerano anche gli oneri per l'indennità di buonuscita, l'incidenza del costo del personale risulta pari al **68,4%**, in aumento rispetto allo scorso esercizio (**67,2%**).

Il leggero aumento dell'incidenza delle spese per il personale, comporta anche un aumento della rigidità della spesa corrente sul bilancio il cui indice passa dal **57,4%** del 2014 al **62,2%** del 2015.

Un ulteriore indicatore di particolare interesse è il rapporto tra le economie di spesa di parte corrente (previsioni finali - impegni) e il totale delle previsioni finali. L'indice relativo alla gestione 2015 pari al **8,0%** registra un decremento rispetto a quello dello scorso anno (**9,5%**).

INDICI DI BILANCIO**REALIZZAZIONE DELLE PREVISIONI DELLE ENTRATE**

	$\frac{\text{Accertamenti di competenza}}{\text{Previsioni definitive}}$ %					
	ANNO	2014	2014*	2015	2015*	
ENTRATE CORRENTI		98,7%	98,7%	98,0%	98,0%	
entrate derivanti da trasferimenti e contributi		98,8%	98,8%	98,6%	98,6%	
altre entrate correnti		92,0%	92,0%	72,6%	72,6%	
ENTRATE IN CONTO CAPITALE		-	-	-	-	
	INDICE COMPLESSIVO	98,7%	98,7%	98,0%	98,0%	

REALIZZAZIONE DELLE PREVISIONI DI SPESE

	$\frac{\text{Impegni di competenza}}{\text{Previsioni definitive}}$ %					
	ANNO	2014	2014*	2015	2015*	
SPESE CORRENTI		91,0%	90,5%	92,0%	92,0%	
spese di funzionamento		93,0%	93,0%	96,2%	96,2%	
spese per interventi		84,3%	78,4%	69,8%	69,8%	
SPESE IN CONTO CAPITALE		87,1%	87,1%	86,5%	86,5%	
spese per investimenti		78,3%	78,3%	82,2%	82,2%	
spese per indennità di buonuscita		100,0%	100,0%	100,0%	100,0%	
	INDICE COMPLESSIVO	90,8%	90,2%	91,7%	91,7%	

REALIZZAZIONE DEGLI ACCERTAMENTI

	$\frac{\text{Riscossioni di competenza}}{\text{Accertamenti}}$ %					
	ANNO	2014	2014*	2015	2015*	
ENTRATE CORRENTI		46,2%	46,2%	53,0%	53,0%	
entrate derivanti da trasferimenti e contributi		45,1%	45,1%	52,4%	52,4%	
altre entrate correnti		93,9%	93,9%	93,6%	93,6%	
ENTRATE IN CONTO CAPITALE		0,0%	0,0%	0,0%	0,0%	
	INDICE COMPLESSIVO	46,2%	46,2%	53,0%	53,0%	

* Indici calcolati al netto dei Censimenti

REALIZZAZIONE DEGLI IMPEGNI DI SPESA

	$\frac{\text{Pagamenti di competenza}}{\text{Impegni}}$						
	%		ANNO	2014	2014*	2015	2015*
SPESE CORRENTI				70,9%	76,0%	77,3%	77,3%
spese di funzionamento				81,9%	81,9%	81,4%	81,4%
spese per interventi				28,9%	42,7%	47,5%	47,5%
SPESE IN CONTO CAPITALE				13,4%	13,4%	12,5%	12,5%
spese per investimenti				9,7%	9,7%	14,2%	14,2%
spese per indennità di buonuscita				15,8%	15,8%	10,3%	10,3%
INDICE COMPLESSIVO				67,1%	71,5%	74,1%	74,1%

SMALTIMENTO RESIDUI ATTIVI

	$\frac{\text{Riscossioni in conto residui}}{\text{Residui attivi rettificati}}$						
	%		ANNO	2014	2014*	2015	2015*
ENTRATE CORRENTI				90,4%	90,4%	93,3%	93,3%
entrate derivanti da trasferimenti e contributi				92,8%	92,8%	95,6%	95,6%
altre entrate correnti				35,8%	35,8%	20,9%	20,9%
ENTRATE IN CONTO CAPITALE			
INDICE COMPLESSIVO				90,4%	90,4%	93,3%	93,3%

FORMAZIONE NUOVI RESIDUI ATTIVI

	$\frac{\text{Accertamenti meno riscossioni di competenza}}{\text{Accertamenti}}$						
	%		ANNO	2014	2014*	2015	2015*
ENTRATE CORRENTI				53,8%	53,8%	47,0%	47,0%
entrate derivanti da trasferimenti e contributi				54,9%	54,9%	47,6%	47,6%
altre entrate correnti				6,1%	6,1%	6,4%	6,4%
ENTRATE IN CONTO CAPITALE				0,0%	0,0%	0,0%	0,0%
INDICE COMPLESSIVO				53,8%	53,8%	47,0%	47,0%

SMALTIMENTO RESIDUI PASSIVI

	$\frac{\text{Pagamenti in conto residui}}{\text{Residui passivi rettificati}}$						
	%		ANNO	2014	2014*	2015	2015*
SPESE CORRENTI				17,0%	23,9%	22,6%	25,8%
spese di funzionamento				19,5%	19,3%	20,8%	20,8%
spese per interventi				16,1%	32,0%	23,1%	32,7%
SPESE IN CONTO CAPITALE				14,8%	17,2%	22,7%	25,9%
spese per investimenti				13,7%	19,0%	30,2%	39,7%
spese per indennità di buonuscita				15,9%	15,9%	14,3%	14,3%
INDICE COMPLESSIVO				16,7%	22,3%	22,6%	25,8%

* Indici calcolati al netto dei Censimenti

FORMAZIONE NUOVI RESIDUI PASSIVI

	<u>Impegni meno pagamenti di competenza</u>						
	Impegni		ANNO	2014	2014*	2015	2015*
SPESE CORRENTI				29,1%	24,0%	22,7%	22,7%
spese di funzionamento				18,1%	18,1%	18,6%	18,6%
spese per interventi				71,1%	57,3%	52,5%	52,5%
SPESE IN CONTO CAPITALE				86,6%	86,6%	87,5%	87,5%
spese per investimenti				90,3%	90,3%	85,8%	85,8%
spese per indennità di buonuscita				84,2%	84,2%	89,8%	89,8%
INDICE COMPLESSIVO				32,9%	28,5%	25,9%	25,9%

ALTRI INDICI

	ANNO	2014	2014*	2015	2015*
Autonomia finanziaria (accertamenti entrate proprie / accertamenti entrate totali al netto delle partite di giro)		3,9%	3,9%	2,5%	2,5%
Dipendenza finanziaria (entrate da trasferimenti da parte dello Stato / totale entrate al netto delle partite di giro)		96,1%	96,1%	97,5%	97,5%
Incidenza del costo del personale dipendente al netto della buonuscita sul totale delle spese (impegni spese di personale al netto dell'indennità di buonuscita / impegni complessivi al netto delle partite di giro)		59,0%	62,9%	66,2%	66,2%
Incidenza del costo del personale dipendente sulle spese di funzionamento (spese di personale al netto dell'indennità di buonuscita / impegni spese di funzionamento)		79,7%	79,7%	79,2%	79,2%
Incidenza del costo del personale dipendente, comprensivo della buonuscita, sul totale delle spese (Spese di personale comprensive della buonuscita / impegni al netto delle partite di giro)		63,0%	67,2%	68,4%	68,4%
Rigidità della spesa corrente (impegni per spese di personale/accertamenti entrate correnti)		57,4%	57,4%	62,2%	62,2%
Economia delle spese di parte corrente (previsioni definitive spese correnti (meno) impegni di competenza / previsioni definitive)		9,0%	9,5%	8,0%	8,0%
Equilibrio di bilancio (stanziamenti di entrata / stanziamenti di spesa)		95,5%	100,3%	99,7%	99,6%
Equilibrio di bilancio (Accertamenti / Impegni)		102,4%	109,7%	105,4%	106,5%

* Indici calcolati al netto dei Censimenti

CONTO CONSUNTIVO 2015

8.2 Indicatori di alcune attività 2015

Di seguito vengono riportati gli indicatori di alcune attività dell'Istituto relative alla gestione 2015.

Indicatori attività 2015			
Acquisti	Indice di concentrazione degli acquisti	1,29	Rapporto tra il numero delle gare avviate (nazionali, comunitarie, su piattaforma MEPA) nell'anno 2015 (in totale 526) rispetto alla stessa tipologia di gare avviate nel 2014 (in totale 409)
	Capacità di programmazione degli acquisti	100%	Derivante dal rapporto ottenuto dal numero delle procedure avviate e il numero delle procedure programmate (25/25 sopra soglia comunitaria)
	Acquisizioni attraverso utilizzo piattaforma MEPA	15% nel 2015 (contro l'8% del 2014)	E' stato incrementato l'utilizzo, per molteplici categorie merceologiche e nell'ambito degli acquisti sotto soglia comunitaria, del Mercato Elettronico della PA.
	Ribassi su piattaforma MEPA (su una categoria merceologica)	33% nel 2015 (contro il 9,68% del 2014)	Il ribasso ottenuto nel 2014 al di fuori della piattaforma MEPA per l'acquisto di impiantistica informatica è stato pari al 9,68% a differenza del 2015 dove il ribasso medio (su MEPA) per l'acquisto della stessa categoria merceologica è risultato pari a circa il 33%
	Acquisizioni attraverso utilizzo convenzioni Consip	24% nel 2015 (contro il 7% del 2014)	Nel corso dell'anno si è aderito a diverse convenzioni Consip (sono state attivate per le acquisizioni delle utenze necessarie al funzionamento delle sedi romane e regionali, ai servizi di telefonia, ai servizi informatici, per l'acquisizione di forniture informatiche e per servizi relativi alle prestazioni di lavoro dei dipendenti, servizi di outbound per il portale delle imprese). Rispetto al 2014 si è passati dal 7% al 24% del valore totale degli acquisti
	Risparmi sugli acquisti più rilevanti (escluse indagini)	15,12% (importo di gara - importo aggiudicazione)	Nelle 12 acquisizioni con importo gara sopra i 40.000 euro per le quali viene rilasciato il CIG (escluse le indagini), l'indicatore esprime il risparmio medio derivante dalla differenza tra importo di gara e l'importo di aggiudicazione. Detti risparmi non pregiudicano i livelli di qualità dei beni e/o servizi acquisiti.
	Risparmi sulle indagini più rilevanti	26,71% (importo di gara - importo aggiudicazione)	Nelle 6 indagini con importo gara sopra i 40.000 euro per le quali viene rilasciato il CIG, l'indicatore esprime il risparmio medio derivante dalla differenza tra importo di gara e l'importo di aggiudicazione. Detti risparmi non pregiudicano i livelli di qualità dei beni e/o servizi acquisiti.
Logistica	Risparmi su locazioni sedi romane	€ 722.169 (13,4% rispetto al 2014)	Risparmi ottenuti nel 2015 sulla locazione delle sedi romane rispetto al 2014, ivi compresa la dismissione della sede di Piazza Indipendenza
Formazione	Indice di pervasività dell'azione formativa	70% (contro il 58% del 2014)	Rapporto tra il totale delle persone coinvolte in attività di formazione con il totale della forza lavoro Istat.
	Numero giornate di formazione per dipendente	2,10 (contro 1,9 del 2014)	Rapporto fra il totale delle giornate allievo e il totale dei dipendenti dell'Istituto.
	Risorse finanziarie impegnate sullo stanziamento	92,4% (contro il 34% del 2014)	Rapporto tra le risorse finanziarie impegnate per le attività di formazione nel 2015 (comprensive del trasferimento alla SNA disposto - ai sensi dell'art. 21, comma 1, del Decreto legge 24 giugno 2014, n. 90, convertito con modificazione nella L. 114/2014 - dal DPCM del 24 dicembre 2014, e pari ad euro 120.874) e lo stanziamento complessivo. Nel 2014 era stato impegnato il 34%.
	Media giudizio globale partecipanti	8,8/10 nel 2015 (contro 8,1/10 del 2014)	Indice di gradimento dell'attiva formativa da parte dei partecipanti, su diverse componenti dell'attività didattica: dalla docenza, alla progettazione, all'organizzazione ed assistenza.
Cooperazione tecnica	% Successo delle gare cui l'Istituto ha partecipato	75% nel 2015 (contro 33% del 2014)	Rapportotra le gare andate a buon fine rispetto alle gare a cui si è partecipato)
	Progetti attivi	10 a gennaio 2016 (contro 4 del 2015 e 3 del 2014)	Progetti di cooperazione tecnica in essere

CONTO CONSUNTIVO 2015**9 Situazione patrimoniale e conto economico****9.1 Conto economico**

Il conto economico, esposto nella **Tav. 19**, è stato redatto allo scopo di dare dimostrazione dei risultati economici che scaturiscono sia dalla gestione finanziaria che da componenti che non sono legati a movimenti finanziari. I valori derivanti dalla contabilità finanziaria sono stati, quindi, integrati e/o rettificati per tener conto degli aspetti economici della gestione (metodo della contabilità finanziaria estesa).

Lo schema è stato predisposto sulla base di quanto indicato dal Ministero dell'economia e delle finanze - Dipartimento della Ragioneria generale dello Stato - nei "Principi contabili per il bilancio di previsione ed il rendiconto generale degli enti pubblici istituzionali" (**AII. 4**) emanati nel luglio del 2001, nonché secondo quanto previsto dal nuovo "Regolamento per l'amministrazione e la contabilità degli enti pubblici" di cui al D.P.R. 97/2003.

Il conto economico è redatto in forma scalare secondo le disposizioni contenute nell'art. 2425 del codice civile e le raccomandazioni emanate dal Consiglio nazionale dei dottori commercialisti e degli esperti contabili, per quanto applicabili ed evidenzia le componenti economiche, positive e negative, secondo i criteri della competenza economica.

Lo schema utilizzato per la redazione del conto economico per il 2015 è realizzato sulla base di quello previsto dal D.P.R. 97/2003 in maniera da fornire informazioni dettagliate sulla composizione del valore della produzione e dei costi della produzione, evidenziando anche il confronto con l'esercizio precedente. La scelta dell'attuale configurazione del conto economico, già in atto dal 2008, è legata ad un criterio di esposizione delle voci secondo la natura dei componenti di reddito. Questo consente di giungere al risultato economico complessivo attraverso risultati intermedi che evidenziano l'apporto delle singole gestioni, quella caratteristica (A-B nella tavola 19), quella finanziaria (C), quella straordinaria (E) ed infine quella tributaria.

A seguito della gestione 2015, il totale del valore della produzione risulta pari ad **€ 195.194.085**. Esso deriva dalla somma dei proventi e corrispettivi per la produzione delle prestazioni di servizi (**€ 283.353**), dalle entrate correnti derivanti da trasferimenti da parte dello Stato e di altri enti (**€ 192.284.636**), dagli altri ricavi e proventi relativi a poste correttive,

CONTO CONSUNTIVO 2015

fitti attivi ed altre entrate depurate dai proventi di natura finanziaria (€ 2.720.671) e dalla variazione negativa nel valore delle rimanenze di prodotti finiti (- € 94.575).

I costi della produzione ammontano a € 186.102.769 e sono costituiti principalmente da: costi per materie prime e sussidiarie (€ 1.388.946); costi per servizi sia di funzionamento che per interventi (€ 37.588.563); costi per godimento di beni di terzi (€ 9.564.112); costi di personale (€ 130.560.736); costi per ammortamento e svalutazione delle immobilizzazioni (€ 4.170.104); ed infine oneri diversi di gestione (€ 2.830.308).

Dalla differenza tra il valore e il costo della produzione deriva un risultato positivo della gestione caratteristica per € 9.091.316.

La categoria dei proventi ed oneri finanziari presenta un saldo positivo di € 4.818 dovuto alla differenza tra i proventi finanziari per € 13.538, costituiti principalmente da interessi attivi, e gli interessi passivi ed altri oneri finanziari per € 8.720.

Le rettifiche di valore di attività finanziarie sono pari a - € 55.209 per effetto della svalutazione della partecipazione azionaria al capitale della società Ancitel s.p.a., come dettagliata nel successivo paragrafo 9.2

I proventi ed oneri straordinari negli enti pubblici rappresentano una voce significativa derivante dalla presenza della gestione dei residui che è caratterizzata da istituti propri quali il riaccertamento, la perenzione e le economie oltre alla normale prescrizione.

Di conseguenza, all'interno della categoria delle partite straordinarie, la voce oneri straordinari ammonta a - € 173.438, la voce "sopravvenienze attive ed insussistenze del passivo derivanti dalla gestione dei residui" è pari ad € 32.049.491, mentre le sopravvenienze passive ed insussistenze dell'attivo sono pari a - € 25.200; ed infine la voce relativa alla variazione positiva dei saldi del c/c postale e dei conti economali è pari a - € 1.194.

Il risultato della gestione ordinaria e straordinaria ammonta complessivamente a € 40.890.584. A tale importo si somma algebricamente il valore delle imposte e tasse per - € 1.334.536, e si giunge a un avanzo economico d'esercizio della gestione 2015 pari a € 39.556.048

CONTO CONSUNTIVO 2015**9.2 Situazione Patrimoniale**

La gestione patrimoniale al 31 dicembre 2015 presenta un risultato positivo netto di € 39.556.048. Se tale importo viene sommato al risultato consolidato al 31 dicembre 2014 (€ 2.877.603) al netto del precedente risultato (-€ 595.159) il totale patrimonio netto risulta pari a € 41.838.491 (Tav. 20).

Anche per l'anno 2015 si espongono i dati della situazione patrimoniale utilizzando lo schema previsto dall'art. 42, comma 1 del D.P.R. 27 febbraio 2003, n.97 di cui all'allegato n. 13.

Le poste dell'attivo sono rappresentate dalle seguenti voci:

- Totale immobilizzazioni (B) di € 50.862.626 di cui € 48.350.230 per immobilizzazioni materiali, € 2.400.067 per immobilizzazioni immateriali ed i restanti € 57.120 per immobilizzazioni finanziarie;
- Totale attivo circolante (C) di € 369.379.909, di cui € 261.356.652 per disponibilità liquide, € 107.939.763 per residui attivi ed i restanti € 83.495 per rimanenze.

Le poste del passivo sono rappresentate dalle seguenti voci:

- Totale patrimonio netto (A) di € 41.893.700, di cui € 39.611.257 per avanzo economico di esercizio e di € 2.282.443 di avanzi economici portati a nuovo;
- Totale trattamento di fine rapporto di lavoro subordinato (D) pari ad € 117.762.168;
- Totale debiti (E) rappresentato da residui passivi pari ad € 260.586.667.

Il trattamento di fine rapporto di lavoro subordinato varia da € 112.632.265 a € 117.762.168.

Il valore degli immobili di proprietà dell'Istituto (edificio di Via Agostino Depretis n. 74 e di Viale Liegi) presente nel nuovo schema alla voce "Terreni e fabbricati", è iscritto al costo iniziale di acquisto (€ 14.756.840) e non rispecchia, quindi, l'effettivo valore di mercato.

9.3 Analisi degli elementi patrimoniali

Gli elementi che concorrono a costituire il patrimonio dell'Istituto (Tav. 21) è la seguente:

Immobili

a) Immobili del patrimonio indisponibile:

- Edificio di Via C. Balbo, nn. 14-16-18, concesso all'Istituto in uso gratuito per i fini istituzionali, di complessivi mq. 19.960;

CONTO CONSUNTIVO 2015

b) Concessioni:

- Stabilimento balneare al lido di Castelfusano, costruito su terreno demaniale per fini assistenziali a favore del personale;

c) Immobili di proprietà:

- edificio di Viale Liegi n. 13, destinato a sede ausiliaria dell'Istituto, anch'esso riportato al costo iniziale di € 413.443, di complessivi mq. 7.339;
- edificio di Via Depretis n. 74/A-A1-B-B1, destinato a sede ausiliaria dell'Istituto, riportato al costo iniziale di € 413.166, di complessivi mq. 3.464.

La consistenza del patrimonio immobiliare al netto delle passività risulta pari ad € 826.608.

Terreni

Terreno acquisito dal Comune di Roma per un costo complessivo di € 13.930.232, situato presso il comprensorio di Pietralata per la costruzione di una nuova sede dell'Istituto.

Mobili, macchine ed attrezzature varie

Il valore del mobilio, macchine ed attrezzature varie, al netto del relativo fondo di ammortamento, al 1° gennaio 2015 era di € 13.042.047.

La consistenza al 31/12/2015 è pari ad € 15.411.700, in considerazione degli acquisti intervenuti nell'esercizio, della quote d'ammortamento dell'anno e delle rettifiche apportate come già specificato dettagliatamente nei paragrafi precedenti.

Le modificazioni del patrimonio per mobili, macchine ed attrezzature varie possono essere sintetizzate nel modo seguente:

Consistenza al netto del fondo al 1° gennaio 2015	€ +	13.042.047
Incrementi di valore per beni acquistati nell'anno 2015	€ +	<u>5.269.920</u>
Totale	€ +	18.311.967
Decrementi per dismissioni beni anno 2015	€	0
Quota ammortamento anno 2015	€ -	<u>2.900.267</u>
CONSISTENZA AL 31 DICEMBRE 2015	€ +	<u>15.411.700</u>

Diritti di brevetto industriale e utilizzazione opere ingegno

Il valore del mobilio, macchine ed attrezzature varie, al netto del relativo fondo di ammortamento, al 1° gennaio 2015 era di € 1.368.292.

CONTO CONSUNTIVO 2015

La consistenza al **31/12/2015** è pari ad **€ 1.002.224**, in considerazione degli acquisti intervenuti nell'esercizio, della quote d'ammortamento dell'anno e delle rettifiche apportate come già specificato dettagliatamente nei paragrafi precedenti.

Le modificazioni possono essere sintetizzate nel modo seguente:

Consistenza al netto del fondo al 1° gennaio 2015	€ +	1.368.292
Incrementi di valore per beni acquistati nell'anno 2015	€ +	<u>903.769</u>
Totale	€ +	2.272.061
Decrementi per dismissioni beni anno 2015	€	0
Quota ammortamento anno 2015	€ -	<u>1.269.837</u>
CONSISTENZA AL 31 DICEMBRE 2015	€ +	<u>1.002.224</u>

Titoli e partecipazioni

Le partecipazioni possedute dall'Istituto al 31 dicembre 2015 sono rappresentate da n. 48.082 azioni dal valore nominale di **€ 1** dell'Ancitel S.p.A., così come risulta dal verbale di assemblea straordinaria del 7 maggio 2015, con il quale si è provveduto alla riduzione del capitale sociale, alla contestuale riduzione del valore nominale delle azioni e alla riemissione delle stesse da assegnare ai soci in misura proporzionale alle quote già possedute. A tal fine si è proceduto alla svalutazione della partecipazione azionaria per un ammontare pari a **€ 55.209**, come differenza tra attuale valore nominale delle azioni possedute pari a **€ 48.082** e il valore al 31 dicembre 2014, pari a **€ 103.291**, determinato sulla base del prezzo di acquisto..

L'altra partecipazione posseduta è quella relativa al consorzio MIPA per un valore complessivo di **€ 9.038**.

Il valore totale delle partecipazioni risulta quindi essere pari a **€ 57.120**

Pubblicazioni destinate alla vendita

Il dato relativo alla variazione delle rimanenze, fornito dai competenti uffici, rileva una variazione in diminuzione delle rimanenze pari ad **€ 94.575**, e di conseguenza una giacenza in magazzino al 31 dicembre 2015 di **€ 83.495**.

La valutazione di dette rimanenze è stata effettuata con i seguenti criteri:

1° anno della pubblicazione	:	valutazione al 100% del costo
2° anno	“	: valutazione al 67% del costo
3° anno	“	: valutazione al 33% del costo
4° anno	“	: valutazione al 10% del costo
5° anno	“	: valutazione al 10% del costo.

Tali criteri sono conformi a quanto stabilito dalla risoluzione del Ministero delle Finanze n. 9/995-77 dell'11 agosto 1977 e dalla circolare n. 1485 dell'AIE del 14 novembre 1977.

CONTO CONSUNTIVO 2015*Avanzo di amministrazione*

L'avanzo di amministrazione, determinato al 31 dicembre 2015 in complessivi **€ 108.709.748**, ha registrato un incremento di **€ 44.230.376** rispetto a quello iniziale pari ad **€ 64.479.372**.

L'avanzo di amministrazione accertato a fine anno 2015 è costituito da una quota disponibile pari ad **€ 75.090.492** e da una parte indisponibile pari ad **€ 33.619.256** relativi alla quota destinata ad obblighi comunitari, come previsto dall'art. 1, comma 3 del DL 179/2012, per l'anno 2013 e 2014.

Indennità di buonuscita maturata dal personale

Il debito maturato per indennità di buonuscita al personale al 31 dicembre 2015 ammonta a **€ 117.762.168**, così come comunicato dalla Direzione Centrale del Personale con nota n. 1098 del 23 marzo 2016. Nell'anno 2015 sono state impegnate spese di buonuscita per un importo complessivo di **€ 4.000.000**.

ISTITUTO NAZIONALE DI STATISTICA

Conto Economico - 2015

Tav. 19

	Valuta: EURO		
	Anno N Parziali	Anno N Totali	Anno N-1 Totali
A) VALORE DELLA PRODUZIONE			
1) proventi e corrispettivi per la produzione delle prestazioni e/o servizi	283.353		702.606
2) assegnazione dello Stato e altri contributi da enti pubblici e privati	192.284.636		199.999.670
3) variazione delle rimanenze di prodotti in corso di lavorazione, semilavorati e finiti	-94.575		-2.740
4) incrementi di immobilizzazioni per lavori interni			
5) altri ricavi e proventi	2.720.671		4.086.272
Totale valore della produzione (A)		195.194.085	204.785.808
B) COSTI DELLA PRODUZIONE			
6) per materie prime, sussidiarie, consumo e merci	1.388.946		1.558.070
a) per spese di funzionamento	907.876		948.034
b) per interventi	487.070		610.036
7) per servizi	37.588.563		53.010.925
a) per spese di funzionamento	16.976.984		15.259.706
b) per interventi	20.611.579		37.751.219
8) per godimento beni di terzi	9.564.112		9.896.217
9) per il personale	130.560.736		130.670.355
a) salari e stipendi	88.134.465		85.289.121
b) oneri sociali	21.291.464		20.562.664
c) accantonamento al fondo trattamento di fine rapporto	9.129.902		13.173.821
d) trattamento di quiescenza e simili			
e) altri costi	12.004.905		11.644.749

ISTITUTO NAZIONALE DI STATISTICA

Conto Economico - 2015

Tav. 19

	Valuta: EURO		
	Anno N Parziali	Anno N Totali	Anno N-1 Totali
10) ammortamenti e svalutazioni	4.170.104		4.182.940
a) ammortamento delle immobilizzazioni immateriali	1.269.837		
b) ammortamento delle immobilizzazioni materiali	2.900.267		4.182.940
c) altre svalutazioni delle immobilizzazioni			
d) svalutazione dei crediti compresi nell'attivo circolante e delle disponibilità liquide			
11) variazioni delle rimanenze di materie prime, sussidiarie, di consumo e merci			
12) accantonamenti per rischi			
13) accantonamenti ai fondi per oneri (fondo rinnovi contrattuali)			
14) oneri diversi di gestione	2.880.308		2.880.554
Totale costi (B)		186.102.769	202.199.061
DIFFERENZA TRA VALORE E COSTI DELLA PRODUZIONE (A-B)		9.091.316	2.586.747
C) PROVENTI E ONERI FINANZIARI			
15) proventi da partecipazioni			
16) altri proventi finanziari	13.538		32.416
a) di crediti iscritti nelle immobilizzazioni			
b) di titoli iscritti nelle immobilizzazioni che non costituiscono partecipazioni			
c) di titoli iscritti nell'attivo circolante che non costituiscono partecipazioni			
d) proventi diversi dai precedenti (interessi attivi)	13.538		32.416
17) interessi passivi e altri oneri finanziari	8.720		5.669
Totale proventi ed oneri finanziari (15+16-17)		4.818	26.747

86

86

ISTITUTO NAZIONALE DI STATISTICA

Conto Economico - 2015

Tav. 19

	Valuta: EURO		
	Anno N Parziali	Anno N Totali	Anno N-1 Totali
D) RETTIFICHE DI VALORE DI ATTIVITA' FINANZIARIE			
18) rivalutazioni:			
a) di partecipazioni			
b) di immobilizzazioni finanziarie			
c) di titoli iscritti nell'attivo circolante			
19) svalutazioni:			
a) di partecipazioni	-55.209		
b) di immobilizzazioni finanziarie			
c) di titoli iscritti nell'attivo circolante			
Totale rettifiche di valore		-55.209	
E) PROVENTI E ONERI STRAORDINARI			
20) proventi, con separata indicazione delle plusvalenze da alienazioni i cui ricavi non sono iscrivibili al n.5)			
21) oneri straordinari, con separata indicazione delle minusvalenze da alienazioni i cui effetti contabili non sono iscrivibili al n.14)	-173.438		-87.943
22) sopravvenienze attive ed insussistenze del passivo derivanti dalla gestione dei residui	32.049.491		17.194.662
23) sopravvenienze passive ed insussistenze dell'attivo derivanti dalla gestione dei residui	-25.200		-15.957.807
24) Variazione saldi del c/c postale e dei conti economici	-1.194		1.275
Totale delle partite straordinarie		31.849.659	1.150.187
Risultato prima delle imposte (A-B+C+-D+-E)		40.890.584	3.763.681
Imposte dell'esercizio		-1.334.536	-886.078
Avanzo/Disavanzo/Pareggio Economico		39.556.048	2.877.603

87

87

Tav. 20 - STATO PATRIMONIALE
(ai sensi dell'art. 42, comma 1 del D.P.R. 27 febbraio 2003, n.97)

ATTIVITA'	ANNO N	VARIAZIONI		ANNO N-1	PASSIVITA'	ANNO N	VARIAZIONI		ANNO N-1
		aumento	diminuzione				aumento	diminuzione	
A) CREDITI VERSO LO STATO ED ALTRI ENTI PUBBLICI PER LA PARTECIPAZIONE AL PATRIMONIO INIZIALE									
B) IMMOBILIZZAZIONI									
TOTALE									
C) ATTIVO CIRCOLANTE									
TOTALE									
D) TRATTAMENTO DI FINE RAPPORTO DI LAVORO SUBORDINATO									
E) RESIDUI PASSIVI, con separata indicazione, per ciascuna voce, degli importi esigibili oltre l'esercizio successivo									
TOTALE									
F) RATEI E RISCONTI									
TOTALE									
TOTALE PATRIMONIO NETTO									
CONTRIBUTI IN CONTO CAPITALE									
FONDO PER RISCHI ED ONERI									
TOTALE FONDI RISCHI ED ONERI FUTURI									
TOTALE PATRIMONIO NETTO (A)									
TOTALE DEBITI (E)									

ATTIVITA'	ANNO N		VARIAZIONI		ANNO N-1	PASSIVITA'	VARIAZIONI		ANNO N	ANNO N-1
			aumento	diminuzione			aumento	diminuzione		
1) crediti verso clienti, clienti ecc.	10.323.967		2.051.429	6.482.383	14.750.920	3) aggio su prestiti				
2) crediti verso iscritti, soci e terzi						4) riserve tecniche				
3) crediti verso imprese controllate e collegate	91.328.529		90.561.452	107.233.000	108.000.077	Totale ratei e risconti (F)				
4) crediti verso lo Stato ed altri soggetti pubblici	1.029.366		262.289	-	767.077					
4-bis) crediti tributari										
4-ter) imposte anticipate	6.281.267		1.749.676	573.375	5.104.966					
5) crediti verso altri	107.939.763		94.372.558	114.288.157	127.953.963					
TOTALE										
<i>III. Attività finanziarie che non costituiscono immobilizzazioni</i>										
1) partecipazioni in imprese controllate										
2) partecipazioni in imprese collegate										
3) altre partecipazioni										
4) altri titoli										
TOTALE										
<i>IV. Disponibilità liquide</i>										
1) depositi bancari e postali	261.356.652		253.551.763	232.225.124	240.030.012					
2) assegni										
3) denaro e valori in cassa	261.356.652		253.551.763	232.225.124	240.030.012					
TOTALE										
Totale attivo circolante(C)	369.379.909		347.924.321	346.603.466	368.064.044					
D) RATEI E RISCONTI										
1) ratei attivi										
2) risconti attivi										
Totale ratei e risconti (D)										
Totale attivo	420.187.326		363.732.774	361.866.761	418.321.313	Totale passivo netto			420.187.326	418.321.313
									99.138.688	97.272.674

Tav. 21 - Sintesi della situazione patrimoniale al 31 dicembre 2015

ELEMENTI PATRIMONIALI ATTIVI		ELEMENTI PATRIMONIALI PASSIVI			
V O C I	Valori al 01/01/2015	Valori al 31/12/2015	V O C I	Valori al 01/01/2015	Valori al 31/12/2015
Immobili di proprietà	826.608	826.608	Indennità di buonuscita maturata	112.632.266	117.762.168
Terreni	13.930.232	13.930.232	Fondo rinnovi contrattuali	0	0
Mobili, macchine e attrezzature varie (al netto del fondo ammortamento)	13.042.047	15.411.701	Totale passività	112.632.266	117.762.168
Diritti di brevetto industriale e utilizzazione delle opere di ingegno	1.368.292	1.002.224			
Titoli e partecipazioni	112.329	57.120			
Pubblicazioni destinate alla vendita	178.069	83.495			
Valore dei beni immateriali in corso di acquisizione (al netto dei mobili da alienare)	0	553.629			
Valore dei beni mobili in corso di acquisizione (al netto dei mobili da alienare)	20.133.546	17.628.060	PATRIMONIO NETTO:		
Spese iniziali relative alla costruzione della sede unica	844.214	844.214	- <i>Avanzo patrimoniale</i>	2.282.443	41.284.862
Avanzo di amministrazione	64.479.372	108.709.748	- <i>Disavanzo patrimoniale</i>	0	
Totale attività	114.914.710	159.047.030	Totale passività	114.914.709	159.047.030

PARTE 2
SCHEMI

PAGINA BIANCA

**CONTO CONSUNTIVO
DECISIONALE CONSOLIDATO
ENTRATE (TAV. 22)
USCITE (TAV. 23)**

PAGINA BIANCA

ISTITUTO NAZIONALE DI STATISTICA

Rendiconto Finanziario Decisionale - Esercizio Finanziario 2015

Tav.22

ENTRATE

Pag.1

ENTE:

Codice	Denominazione	Anno finanziario 2015		Anno finanziario 2014		
		Residui	Competenza (Accertamenti)	Residui	Competenza (Accertamenti)	Cassa (Riscossioni)
	AVANZO DI AMMINISTRAZIONE INIZIALE					
	FONDO CASSA INIZIALE					
			240.000.125,58		54.695.024,05	215.651.326,94

ISTITUTO NAZIONALE DI STATISTICA

Rendiconto Finanziario Decisionale - Esercizio Finanziario 2015

Tav.22

ENTRATE

Pag.2

ENTE: ISTAT - Istituto Nazionale di Statistica

Codice	Denominazione	Anno finanziario 2015			Anno finanziario 2014		
		Residui	Competenza (Accertamenti)	Cassa (Riscossioni)	Residui	Competenza (Accertamenti)	Cassa (Riscossioni)
TITOLO I							
ENTRATE CORRENTI							
Entrate derivanti da trasferimenti e contributi							
Unità 1 1	TRASFERIMENTI DA PARTE DELLO STATO	90.299.163,00	190.433.583,00	207.367.419,50	107.232.999,50	196.761.740,00	196.351.691,00
Totale Categoria	1 1 0010	90.299.163,00	190.433.583,00	207.367.419,50	107.232.999,50	196.761.740,00	196.351.691,00
Categoria 1 1 0040	CONTRIBUTI DA ALTRI ENTI DEL SETTORE PUBBLICO, DA ENTI INTERNAZIONALI E DA PRIVATI	6.550.539,92	1.851.053,02	6.217.173,61	10.940.781,08	3.237.929,52	2.318.427,34
Totale Categoria	1 1 0040	6.550.539,92	1.851.053,02	6.217.173,61	10.940.781,08	3.237.929,52	2.318.427,34
Totale Unità	1 1	96.849.701,92	192.284.636,02	213.584.593,11	118.173.780,58	199.999.669,52	198.670.118,34
Unità 1 2	Altre entrate correnti	2.548.067,86	283.352,66	406.393,21	2.671.108,41	702.605,71	2.325.386,17
Categoria 1 2 0010	ENTRATE DERIVANTI DALLA VENDITA DI BENI E DALLA PRESTAZIONE DI SERVIZI	2.548.067,86	283.352,66	406.393,21	2.671.108,41	702.605,71	2.325.386,17
Totale Categoria	1 2 0010	2.548.067,86	283.352,66	406.393,21	2.671.108,41	702.605,71	2.325.386,17
Categoria 1 2 0020	REDDITI E PROVENTI PATRIMONIALI	4.632,15	13.538,48	13.537,10	4.630,77	37.316,17	34.379,77
Totale Categoria	1 2 0020	4.632,15	13.538,48	13.537,10	4.630,77	37.316,17	34.379,77
Categoria 1 2 0030	POSTE CORRETTIVE E COMPENSATIVE DI SPESE CORRENTI	511.970,39	2.690.878,03	3.136.908,91	959.079,57	4.080.683,08	4.037.670,39
Totale Categoria	1 2 0030	511.970,39	2.690.878,03	3.136.908,91	959.079,57	4.080.683,08	4.037.670,39
Categoria 1 2 0040	ENTRATE NON CLASSIFICABILI IN ALTRE VOCI	17.694,51	29.792,72	29.792,72	17.694,51	688,71	688,71
Totale Categoria	1 2 0040	17.694,51	29.792,72	29.792,72	17.694,51	688,71	688,71
Totale Unità	1 2	3.082.364,91	3.017.561,89	3.586.631,94	3.652.513,26	4.821.293,67	6.398.125,04
Totale Titolo I	Entrate correnti	99.932.066,83	195.302.197,91	217.171.225,05	121.826.293,84	204.820.963,19	205.068.243,38
TITOLO III							
Unità 3 9	Entrate aventi natura di partite di giro	8.007.696,17	38.329.873,31	36.351.845,87	6.029.668,76	36.321.164,45	35.769.395,62
Categoria 3 9 0010	ENTRATE AVENTI NATURA DI PARTITE DI GIRO	8.007.696,17	38.329.873,31	36.351.845,87	6.029.668,76	36.321.164,45	35.769.395,62
Totale Categoria	3 9 0010	8.007.696,17	38.329.873,31	36.351.845,87	6.029.668,76	36.321.164,45	35.769.395,62
Totale Unità	3 9	8.007.696,17	38.329.873,31	36.351.845,87	6.029.668,76	36.321.164,45	35.769.395,62
Totale Titolo III	Partite di giro	107.939.763,00	233.632.071,22	253.523.070,92	127.855.962,60	241.142.127,64	240.837.639,00
RIEPILOGO ENTRATE							

96

ISTITUTO NAZIONALE DI STATISTICA

Tav.22

Rendiconto Finanziario Decisionale - Esercizio Finanziario 2015

ENTRATE

Pag.3

Codice	Denominazione	Anno finanziario 2015			Anno finanziario 2014		
		Residui	Competenza (Accertamenti)	Cassa (Riscossioni)	Residui	Competenza (Accertamenti)	Cassa (Riscossioni)
Riepilogo entrate per ISTAT - Istituto Nazionale di Statistica							
	Titolo I - Entrate correnti	99.932.066,83	195.302.197,91	217.171.225,05	121.826.293,84	204.820.963,19	205.068.243,38
	Titolo III - Partite di giro	8.007.696,17	38.329.873,31	36.351.845,87	6.029.668,76	36.321.164,45	35.769.395,62
	TOTALE ENTRATE	107.939.763,00	233.632.071,22	253.523.070,92	127.855.962,60	241.142.127,64	240.837.639,00
RIEPILOGO ENTRATE							
	Titolo I - Entrate correnti	99.932.066,83	195.302.197,91	217.171.225,05	121.826.293,84	204.820.963,19	205.068.243,38
	Titolo III - Partite di giro	8.007.696,17	38.329.873,31	36.351.845,87	6.029.668,76	36.321.164,45	35.769.395,62
	TOTALE ENTRATE	107.939.763,00	233.632.071,22	253.523.070,92	127.855.962,60	241.142.127,64	240.837.639,00

ISTITUTO NAZIONALE DI STATISTICA

Tav.22

Rendiconto Finanziario Decisionale - Esercizio Finanziario 2015

ENTRATE

Pag.4

Codice	Denominazione	Anno finanziario 2015		Anno finanziario 2014	
		Residui	Competenza (Accertamenti)	Residui	Competenza (Accertamenti)
		107.939.763,00	233.632.071,22	127.855.962,60	241.142.127,64
			253.523.070,92		240.837.639,00
	TOTALE GENERALE ENTRATE				

ISTITUTO NAZIONALE DI STATISTICA

Tav.23

Rendiconto Finanziario Decisionale - Esercizio Finanziario 2015

USCITE

Pag.1

Codice	Denominazione	Anno finanziario 2015			Anno finanziario 2014		
		Residui	Competenza (Impegni)	Cassa (Pagamenti)	Residui	Competenza (Impegni)	Cassa (Pagamenti)
TITOLO I							
Spese CORRENTI							
Spese di Funzionamento							
Unità 1 1	Spese per gli organi dell'Istituto						
Categoria 1 1 0010		318.877,61	547.173,83	489.826,39	426.115,60	679.764,54	635.447,46
Totale Categoria		318.877,61	547.173,83	489.826,39	426.115,60	679.764,54	635.447,46
Categoria 1 1 0020	oneri per il personale in attività di servizio						
		42.075.812,13	121.430.834,32	107.240.115,88	52.992.331,01	117.496.533,39	105.205.020,25
Totale Categoria		42.075.812,13	121.430.834,32	107.240.115,88	52.992.331,01	117.496.533,39	105.205.020,25
Categoria 1 1 0025	Spese per il personale non dipendente						
		380.138,61	64.055,46	15,99	316.099,14		
Totale Categoria		380.138,61	64.055,46	15,99	316.099,14		
Categoria 1 1 0030	Spese per l'acquisizione di beni di consumo e di servizi						
		27.160.498,62	27.416.946,18	24.173.041,59	24.298.512,44	26.051.824,80	23.445.685,29
Totale Categoria		27.160.498,62	27.416.946,18	24.173.041,59	24.298.512,44	26.051.824,80	23.445.685,29
Categoria 1 1 0060	interessi passivi, oneri finanziari e tributari						
		167.116,38	1.343.256,17	1.311.852,45	135.712,66	891.747,14	860.549,99
Totale Categoria		167.116,38	1.343.256,17	1.311.852,45	135.712,66	891.747,14	860.549,99
Categoria 1 1 0080	Spese non classificabili in altre voci						
		9.773,85	2.482.598,78	2.488.444,02	15.619,09	2.340.864,98	3.025.581,28
Totale Categoria		9.773,85	2.482.598,78	2.488.444,02	15.619,09	2.340.864,98	3.025.581,28
Totale Unità		70.112.017,20	153.284.864,74	135.703.296,32	78.184.389,84	147.460.734,85	133.175.326,12
Unità 1 2	Spese per interventi						
Categoria 1 2 0010	Spese per la raccolta, l'elaborazione e la diffusione dei dati statistici						
		34.540.878,91	20.893.211,06	18.465.215,98	33.473.122,48	25.512.459,22	22.046.408,49
Totale Categoria		34.540.878,91	20.893.211,06	18.465.215,98	33.473.122,48	25.512.459,22	22.046.408,49
Categoria 1 2 0020	Spese per la promozione della diffusione dei prodotti e dell'immagine dell'Istituto						
		564.698,30	141.382,06	112.771,82	571.399,19	480.211,03	97.135,49
Totale Categoria		564.698,30	141.382,06	112.771,82	571.399,19	480.211,03	97.135,49
Categoria 1 2 0040	Spese relative ai censimenti						
		110.921.366,58		28.574.360,38	139.495.726,96	12.368.584,24	
Totale Categoria		110.921.366,58		28.574.360,38	139.495.726,96	12.368.584,24	
Categoria 1 2 0060	Spese relative ad indagini finanziarie con assegnazione a specifica destinazione						
		1.547.521,31		3.861.421,40	5.408.942,71		
Totale Categoria		1.547.521,31		3.861.421,40	5.408.942,71		
Totale Unità		147.574.465,10	21.034.593,12	51.013.769,58	178.949.191,34	38.361.254,49	40.162.508,44
Totale Titolo I		217.686.482,30	174.319.457,86	186.717.065,90	257.133.581,18	185.821.989,34	173.337.834,56
TITOLO II							
Unità 2 6	Spese per investimenti						
Categoria 2 6 0010	Acquisizione di risorse informatiche						
		2.648.730,93	2.267.076,30	2.883.372,58	3.365.253,75	2.613.089,12	2.520.127,96
Totale Categoria		2.648.730,93	2.267.076,30	2.883.372,58	3.365.253,75	2.613.089,12	2.520.127,96
Categoria 2 6 0020	Acquisizione di risorse strumentali per i censimenti						
		4.917.795,29		108.653,20	5.026.448,49		
Totale Categoria		4.917.795,29		108.653,20	5.026.448,49		
Categoria 2 6 0030	Altre immobilizzazioni materiali						
		10.683.664,02	2.836.725,05	3.735.291,44	11.810.345,16	2.870.066,72	438.039,75
Totale Categoria		10.683.664,02	2.836.725,05	3.735.291,44	11.810.345,16	2.870.066,72	438.039,75

99

ISTITUTO NAZIONALE DI STATISTICA

Tav.23

Rendiconto Finanziario Decisionale - Esercizio Finanziario 2015

Pag.2

USCITE

ENTE: ISTAT - Istituto Nazionale di Statistica

Codice	Denominazione	Anno finanziario 2015			Anno finanziario 2014		
		Residui	Competenza (Impegni)	Cassa (Pagamenti)	Residui	Competenza (Impegni)	Cassa (Pagamenti)
Totale Categoria	2 6 0030	10.683.664,02	2.836.725,05	3.735.291,44	11.810.345,16	2.670.056,72	438.039,75
Totale Unità	2 6	18.250.190,24	5.103.801,35	6.727.317,22	20.202.047,40	5.283.145,84	2.968.167,71
Unità 2 7	Altre spese in conto capitale						
Categoria2 7 0010	INDENNITA' AL PERSONALE CESSATO DAL SERVIZIO	18.714.873,17	4.000.000,00	2.942.436,80	22.657.309,97	8.000.000,00	4.277.262,88
Totale Categoria	2 7 0010	18.714.873,17	4.000.000,00	2.942.436,80	22.657.309,97	8.000.000,00	4.277.262,88
Totale Unità	2 7	18.714.873,17	4.000.000,00	2.942.436,80	22.657.309,97	8.000.000,00	4.277.262,88
Totale Titolo II	Spese in Conto Capitale	36.965.063,41	9.103.801,35	9.669.754,02	42.859.357,37	13.283.145,84	7.235.430,59
TITOLO III	PARTITE DI GIRO						
Unità 3 9	Uscite aventi natura di partite di giro						
Categoria3 9 0010	USCITE AVENTI NATURA DI PARTITE DI GIRO	5.935.120,92	38.329.873,31	35.808.417,37	3.413.664,98	36.321.164,45	35.915.575,21
Totale Categoria	3 9 0010	5.935.120,92	38.329.873,31	35.808.417,37	3.413.664,98	36.321.164,45	35.915.575,21
Totale Unità	3 9	5.935.120,92	38.329.873,31	35.808.417,37	3.413.664,98	36.321.164,45	35.915.575,21
Totale Titolo III	Partite di Giro	5.935.120,92	38.329.873,31	35.808.417,37	3.413.664,98	36.321.164,45	35.915.575,21
	RIEPILOGO USCITE	260.586.666,63	221.753.132,52	232.195.237,29	303.406.603,63	235.425.299,63	216.488.840,36

100

Rendiconto Finanziario Decisionale - Esercizio Finanziario 2015

USCITE

Codice	Denominazione	Anno finanziario 2015			Anno finanziario 2014		
		Residui	Competenza (Impegni)	Cassa (Pagamenti)	Residui	Competenza (Impegni)	Cassa (Pagamenti)
Riepilogo spese per ISTAT - Istituto Nazionale di Statistica							
	Titolo I - Spese Correnti	217.686.482,30	174.319.457,86	186.717.065,90	257.133.581,18	185.821.989,34	173.337.834,56
	Titolo II - Spese in Conto Capitale	36.965.063,41	9.103.801,35	9.669.754,02	42.859.357,37	13.283.145,84	7.235.430,59
	Titolo III - Partite di Giro	5.935.120,92	38.329.873,31	35.808.417,37	3.413.664,98	36.321.164,45	35.915.575,21
	TOTALE SPESE	260.586.666,63	221.753.132,52	232.195.237,29	303.406.603,53	235.426.299,63	216.488.840,36
RIEPILOGO SPESE							
	Titolo I - Spese Correnti	217.686.482,30	174.319.457,86	186.717.065,90	257.133.581,18	185.821.989,34	173.337.834,56
	Titolo II - Spese in Conto Capitale	36.965.063,41	9.103.801,35	9.669.754,02	42.859.357,37	13.283.145,84	7.235.430,59
	Titolo III - Partite di Giro	5.935.120,92	38.329.873,31	35.808.417,37	3.413.664,98	36.321.164,45	35.915.575,21
	TOTALE SPESE	260.586.666,63	221.753.132,52	232.195.237,29	303.406.603,53	235.426.299,63	216.488.840,36
	RISULTATO DELLA GESTIONE		11.876.938,70	21.327.833,63		5.715.828,01	24.348.798,64

ISTITUTO NAZIONALE DI STATISTICA

Tav.23

Rendiconto Finanziario Decisionale - Esercizio Finanziario 2015

USCITE

Pag.4

Codice	Denominazione	Anno finanziario 2015			Anno finanziario 2014		
		Residui	Competenza (Impegni)	Cassa (Pagamenti)	Residui	Competenza (Impegni)	Cassa (Pagamenti)
	TOTALE GENERALE USCITE	260.586.666,63	221.753.132,52	232.195.237,29	303.406.603,53	235.425.299,63	216.488.840,36
	RISULTATO DELLA GESTIONE		11.878.938,70	21.327.833,63		5.715.828,01	24.348.798,64

102

**CONTO CONSUNTIVO
GESTIONALE CONSOLIDATO
ENTRATE (TAV. 24)
USCITE (TAV. 25)**

PAGINA BIANCA

ENTRATE

ENTE:	Codice	Capitolo	Denominazione	Gestione di competenza						Gestione dei residui attivi			Gestione di cassa		Totale dei residui attivi al termine dell'esercizio		
				Previsioni		Somme accertate		Differenze rispetto alle previsioni in + / -	Residui inizio esercizio / Totali	Riscossi / Rimasti da riscuotere	Variazioni in + / -	Previsioni / Riscossioni	Differenze rispetto alle previsioni in + / -				
				Iniziali / Definitive	in aumento / diminuzione	Riscosse / Rimaste da riscuotere	Totale Accertamenti										
			AVANZO DI AMMINISTRAZIONE INIZIALE														
			FONDO CASSA INIZIALE														240.000.125,58

ENTRATE

Codice	Capitolo	Denominazione	Gestione di competenza					Gestione dei residui attivi			Gestione di cassa		Totale dei residui attivi al termine dell'esercizio
			Previsioni		Somme accertate		Differenze rispetto alle previsioni in +/-	Residui inizio esercizio / Totali	Riscossi / Rimasti da riscuotere	Variazioni in +/-	Previsioni / Riscossioni	Differenze rispetto alle previsioni in +/-	
			Iniziali / Definitive	Variazioni in aumento / diminuzione	Riscosse / Rimaste da riscuotere	Totali Accertamenti							
ENTRATE CORRENTI													
Entrate derivanti da trasferimenti e contributi													
TRASFERIMENTI DA PARTE DELLO STATO													
Art. 11010 / 00		ASSEGNAZIONE DELLO STATO PER LE SPESE DI FUNZIONAMENTO	190.433.583,00	-151.092,00	100.134.420,00	190.433.583,00	107.232.999,50	107.232.999,50	107.232.999,50	274.354.908,00	207.367.419,50	90.299.163,00	
Totale Capitolo		11010 ASSEGNAZIONE DELLO STATO PER LE SPESE DI FUNZIONAMENTO	190.584.675,00	-151.092,00	100.134.420,00	190.433.583,00	107.232.999,50	107.232.999,50	107.232.999,50	274.354.908,00	207.367.419,50	90.299.163,00	
Totale Categoria		11 0010	190.433.583,00	-151.092,00	100.134.420,00	190.433.583,00	107.232.999,50	107.232.999,50	107.232.999,50	274.354.908,00	207.367.419,50	90.299.163,00	
CATEGORIA 11 0040													
CONTRIBUTI DA ALTRI ENTI DEL SETTORE PUBBLICO DA ENTI INTERNAZIONALI E DA PRIVATI													
CONTRIBUTI DA ENTI NAZIONALI E DA ALTRE AMMINISTRAZIONI PUBBLICHE													
Art. 14010 / 00			1.800.000,00		342.197,47	407.197,47	7.518.154,74	4.437.283,64	3.080.871,10	9.280.462,50	4.779.481,11	3.145.871,10	
Totale Capitolo		14010 CONTRIBUTI DA ENTI NAZIONALI E DA ALTRE AMMINISTRAZIONI PUBBLICHE	1.800.000,00		342.197,47	407.197,47	7.518.154,74	4.437.283,64	3.080.871,10	9.280.462,50	4.779.481,11	3.145.871,10	
Art. 14020 / 00		CONTRIBUTI DA ENTI INTERNAZIONALI	2.800.000,00		187.392,20	1.443.855,55	3.422.626,34	1.250.300,30	2.172.326,04	1.437.692,50	1.437.692,50	3.404.667,82	
Totale Capitolo		14020 CONTRIBUTI DA ENTI INTERNAZIONALI	2.800.000,00		187.392,20	1.443.855,55	3.422.626,34	1.250.300,30	2.172.326,04	1.437.692,50	1.437.692,50	3.404.667,82	
Totale Categoria		11 0040	4.600.000,00		529.589,67	1.851.053,02	10.940.781,08	5.687.583,94	5.253.197,10	10.718.155,00	6.217.173,61	6.550.538,92	
Totale Unità		11	195.184.675,00	-151.092,00	100.664.009,67	192.284.636,02	118.173.780,58	112.920.593,44	107.496.198,14	285.073.063,00	213.584.593,11	96.849.701,92	
Unità 12													
ENTRATE DERIVANTI DALLA VENDITA DI BENI E DALLA PRESTAZIONE DI SERVIZI													
VENDITA DI PUBBLICAZIONI													
Art. 21010 / 00			50.000,00		6.450,43	12.304,90	220.484,79	1.227,98		270.485,00	7.678,41	225.111,28	
Totale Capitolo		21010 VENDITA DI PUBBLICAZIONI	50.000,00		6.450,43	12.304,90	220.484,79	1.227,98		270.485,00	7.678,41	225.111,28	
Art. 21020 / 00		FORNITURA DI DATI E SERVIZI STATISTICI	50.000,00		24.397,96	25.918,20	92.950,18	1.767,50		95.000,00	26.165,46	92.702,92	
Totale Capitolo		21020 FORNITURA DI DATI E SERVIZI STATISTICI	50.000,00		24.397,96	25.918,20	92.950,18	1.767,50		95.000,00	26.165,46	92.702,92	
Art. 21030 / 00		CONTRATTI E CONVENZIONI CON ENTI PUBBLICI E PRIVATI, NAZIONALI E INTERNAZIONALI	50.000,00		1.520,24	25.918,20	92.950,18	1.767,50		95.000,00	26.165,46	92.702,92	
Totale Capitolo		21030 CONTRATTI E CONVENZIONI CON ENTI PUBBLICI E PRIVATI, NAZIONALI E INTERNAZIONALI	50.000,00		1.520,24	25.918,20	92.950,18	1.767,50		95.000,00	26.165,46	92.702,92	

ENTRATE

ENTE: ISTAT - Istituto Nazionale di Statistica

Codice	Capitolo	Denominazione	Gestione di competenza					Gestione dei residui attivi			Gestione di cassa		Totale dei residui attivi al termine dell'esercizio
			Previsioni		Somme accertate		Differenze rispetto alle previsioni in +/-	Residui inizio esercizio / Totali	Riscossi / Rimasti da riscuotere	Variazioni in +/-	Previsioni / Riscossioni	Differenze rispetto alle previsioni in +/-	
			Iniziali / Definitive	Variazioni in aumento / diminuzione	Riscosse / Rimaste da riscuotere	Totale Accertamenti							
Art. 21030 / 10		CONTRATTI E CONVENZIONI CON AMMINISTRAZIONI DELLO STATO	500.000,00				1.594.575,95	37.425,48			37.425,48	1.557.150,47	
			500.000,00				1.594.575,95	1.557.150,47			37.425,48	0,00	
Art. 21030 / 20		CONTRATTI E CONVENZIONI CON ENTI PUBBLICI E SOGGETTI NAZIONALI	300.000,00			63.862,65	265.385,51	28.350,00			92.212,65	302.035,51	
			300.000,00			65.000,00	265.385,51	237.035,51			92.212,65	0,00	
Art. 21030 / 30		CONTRATTI E CONVENZIONI CON ENTI ESTERI	300.000,00			49.079,59	67.748,12	133.305,66			182.388,25	92.970,89	
			300.000,00			18.669,53	207.611,02	74.302,36			182.388,25	0,00	
Totale Capitolo		21030 CONTRATTI E CONVENZIONI CON ENTI PUBBLICI E PRIVATI, NAZIONALI E INTERNAZIONALI	1.100.000,00			112.942,24	196.610,77	199.084,14			1.307.147,27	1.952.156,87	
Art. 21040 / 00		ENTRATE DERIVANTI DA INIZIATIVE FORMATIVE E DI DIFFUSIONE DELLA CULTURA STATISTICA EROGATE NEI CONFRONTI DI SOGGETTI ESTERNI DALLA SAES	1.100.000,00			83.868,53	2.067.572,48	1.868.485,34			312.026,38	-1.307.147,27	
			50.000,00			17.500,00	64.255,87	41.950,00			114.256,00	52.305,87	
			50.000,00			30.000,00	64.255,87	22.305,87			59.450,00		
Totale Capitolo		21040 ENTRATE DERIVANTI DA INIZIATIVE FORMATIVE E DI DIFFUSIONE DELLA CULTURA STATISTICA EROGATE NEI CONFRONTI DI SOGGETTI ESTERNI	50.000,00			17.500,00	64.255,87	41.950,00			114.256,00	52.305,87	
Totale Capitolo		21040 ENTRATE DERIVANTI DA INIZIATIVE FORMATIVE E DI DIFFUSIONE DELLA CULTURA STATISTICA EROGATE NEI CONFRONTI DI SOGGETTI ESTERNI	50.000,00			17.500,00	64.255,87	41.950,00			114.256,00	52.305,87	
Art. 22010 / 00		ALTRI PROVENTI NON CLASSIFICABILI	50.000,00			1.018,79	1.018,79	54,17			138.000,00	225.790,92	
			50.000,00				225.845,09	225.790,92			1.072,96		
Totale Capitolo		21050 ALTRI PROVENTI NON CLASSIFICABILI	50.000,00			1.018,79	1.018,79	54,17			138.000,00	225.790,92	
Totale Categoria		1 2 0070	50.000,00			162.309,42	283.352,66	225.790,92			1.072,96	2.548.057,86	
Categoria 1 2 0020		REDDITI E PROVENTI PATRIMONIALI	1.300.000,00			121.043,24	2.671.108,41	2.427.024,62			406.393,21	-1.830.521,44	
Art. 22010 / 00		LOCAZIONE DI IMMOBILI	10.000,00				4.619,01	4.619,01			5.000,00	4.619,01	
			10.000,00				4.619,01	4.619,01			5.000,00		
Totale Capitolo		22010 LOCAZIONE DI IMMOBILI	10.000,00			10.000,00	4.619,01	4.619,01			5.000,00	4.619,01	
Art. 22020 / 00		INTERESSI ATTIVI	10.000,00								17.000,00		
Art. 22020 / 10		INTERESSI ATTIVI SU DEPOSITI	3.000,00			2,06	11,76	11,76			13,82	13,14	
			3.000,00			13,14	11,76	11,76			13,82	0,00	
Art. 22020 / 20		INTERESSI ATTIVI SU DEPOSITI CAUZIONALI	30.000,00			13.523,28	13.523,28	13.523,28			13.523,28	0,00	
			30.000,00								13.523,28	0,00	
Totale Capitolo		22020 INTERESSI ATTIVI	33.000,00			13.525,34	13.538,48	11,76			17.000,00	13.537,10	
Totale Categoria		1 2 0020	33.000,00			13,14	11,76	11,76			13.537,10	-17.000,00	
			43.000,00			13.525,34	13.538,48	4.630,77			22.000,00	13.537,10	
			43.000,00			13,14	4.630,77	4.619,01			13.537,10	-22.000,00	

ISTITUTO NAZIONALE DI STATISTICA

Rendiconto Finanziario Gestionale - Esercizio Finanziario 2015

Tav.24

Pag.4

ENTRATE

Codice	Capitolo	Denominazione	Gestione di competenza					Gestione dei residui attivi			Gestione di cassa		Totale dei residui attivi al termine dell'esercizio
			Previsioni		Somme accertate		Differenze rispetto alle previsioni in + / -	Residui inizio esercizio / Totali	Riscossi / Rimasti da riscuotere	Variazioni in + / -	Previsioni / Riscossioni	Differenze rispetto alle previsioni in + / -	
			Iniziali / Definitive	Variazioni in aumento / diminuzione	Riscosse / Rimaste da riscuotere	Totali Accertamenti							
Categoria 1 2 0030													
Art. 23010 / 00		POSTE CORRETTIVE E COMPENSATIVE DI SPESE CORRENTI	600.000,00		796.818,29	796.836,29	196,836,29	134.855,30				796.818,29	134.873,30
		RECUPERO SPESE DEL PERSONALE COMANDATO	600.000,00		18,00			134.855,30	134.855,30			796.818,29	
Totale Capitolo		23010 RECUPERO SPESE DEL PERSONALE COMANDATO	600.000,00		796.818,29	796.836,29	196,836,29	134.855,30				796.818,29	134.873,30
Art. 23020 / 00		CONTRIBUTI PER RISCATTO AI FINI DELLA BUONASCITA	70.000,00		18,00			134.713,19	134.713,19	3.416,46		11.544,93	131.296,73
			70.000,00			-70.000,00		134.713,19	131.296,73	3.416,46		3.416,46	
Totale Capitolo		23020 CONTRIBUTI PER RISCATTO AI FINI DELLA BUONASCITA	70.000,00		18,00	-70.000,00		134.713,19	131.296,73	3.416,46		11.544,93	131.296,73
Art. 23030 / 00		RITENUTE VARIE AL PERSONALE	15.000,00		1.167,98			255,18	255,18	255,18		8.000,00	255,18
			15.000,00			-13.832,02		255,18	255,18	255,18		1.167,98	
Totale Capitolo		23030 RITENUTE VARIE AL PERSONALE	15.000,00		1.167,98	-13.832,02		255,18	255,18	255,18		8.000,00	255,18
Art. 23040 / 00		RECUPERO DI SOMME PER SPESE GIA' IMPUTATE A CAPITOLI DI USCITA	200.000,00		141.474,96	13.585,72		623.669,31	623.669,31	514.479,43		823.669,00	181.300,64
			200.000,00		72.110,76			623.669,31	623.669,31	109.189,88		655.954,39	
Totale Capitolo		23040 RECUPERO DI SOMME PER SPESE GIA' IMPUTATE A CAPITOLI DI USCITA	200.000,00		141.474,96	13.585,72		623.669,31	623.669,31	514.479,43		823.669,00	181.300,64
Art. 23055 / 00		RECUPERO DI SOMME PER SANZIONI AMMINISTRATIVE	1.800.000,00		72.110,76			2.430,02	2.430,02	109.189,88		655.954,39	1.395,97
			1.800.000,00			-397.541,59		1.395,97	1.395,97	1.395,97	-1.034,05	1.857.852,73	1.395,97
Totale Capitolo		23055 RECUPERO DI SOMME PER SANZIONI AMMINISTRATIVE	1.800.000,00		72.110,76	-397.541,59		2.430,02	2.430,02	109.189,88		655.954,39	1.395,97
Art. 23065 / 10		PROVENTI DA MULTE, AMMONDE, SANZIONI E OBLAZIONI A CARICO DELLE FAMIGLIE	400.000,00		164.855,12	-235.144,88		164.855,12	164.855,12	164.855,12		164.855,12	164.855,12
			1.400.000,00		1.492.997,61	92.997,61		1.492.997,61	1.492.997,61	1.492.997,61		1.492.997,61	0,00
Totale Capitolo		23065 PROVENTI DA MULTE, AMMONDE, SANZIONI E OBLAZIONI A CARICO DELLE FAMIGLIE	1.400.000,00		1.492.997,61	92.997,61		1.492.997,61	1.492.997,61	1.492.997,61		1.492.997,61	0,00
Art. 23060 / 00		ALTRI RECUPERI E RIMBORSI	100.000,00		21.435,31			63.112,32	63.112,32	263,75		21.699,06	62.848,57
			100.000,00			-78.564,69		63.112,32	62.848,57	263,75	-44,25	21.699,06	62.848,57
Totale Capitolo		23060 ALTRI RECUPERI E RIMBORSI	100.000,00		21.435,31	-78.564,69		63.112,32	62.848,57	263,75		21.699,06	62.848,57
Totale Categoria		1 2 0030	2.785.000,00		2.618.749,27	303.419,62		959.079,57	959.079,57	518.159,64		3.319.594,01	511.970,39
			2.785.000,00		72.128,76	-397.541,59		958.001,27	958.001,27	439.841,63		3.136.908,91	-1.840.527,83
Categoria 1 2 0040		ENTRATE NON CLASSIFICABILI IN ALTRE VOCI	30.000,00		29.792,72	-207,28		17.694,51	17.694,51	17.694,51		29.792,72	17.694,51
Art. 24010 / 00		ALTRE ENTRATE ALTROVE NON CLASSIFICATE	30.000,00		29.792,72	-207,28		17.694,51	17.694,51	17.694,51		29.792,72	17.694,51
Totale Capitolo		24010 ALTRE ENTRATE ALTROVE NON CLASSIFICATE	30.000,00		29.792,72	-207,28		17.694,51	17.694,51	17.694,51		29.792,72	17.694,51
			30.000,00		29.792,72	-207,28		17.694,51	17.694,51	17.694,51		29.792,72	17.694,51

108

ENTE: ISTAT - Istituto Nazionale di Statistica

ENTRATE

Codice	Capitolo	Denominazione	Gestione di competenza				Gestione dei residui attivi			Gestione di cassa		Totale dei residui attivi al termine dell'esercizio
			Previsioni definitive	Variazioni in aumento / diminuzione	Riscosse / Rimaste da riscuotere	Somme accertate / Accertamenti	Differenze rispetto alle previsioni in +/-	Residui inizio esercizio / Totali	Riscossi / Rimasti da riscuotere	Variazioni in +/-	Previsioni / Riscossioni	
Totale Categoria	12	0040	30.000,00		29.792,72	29.792,72	17.694,51			29.792,72		17.694,51
Totale Unità	12		30.000,00		29.792,72	29.792,72	17.694,51			29.792,72		17.694,51
Totale Titolo I		Entrate correnti	4.158.000,00	-1.800.000,00	2.824.376,75	3.017.561,89	3.652.513,26	762.255,19	-1.078,30	5.296.265,00	1.983.416,21	3.082.364,91
			199.342.675,00	1.800.000,00	103.488.386,42	195.302.197,91	121.826.293,84	113.682.838,63		290.369.328,00	1.983.416,21	99.932.066,83
			199.191.583,00	-1.951.092,00	91.813.911,49		121.801.093,97	8.118.253,34	-25.199,87	217.171.225,05	-75.181.619,16	
TITOLO III		PARTITE DI GIRO										
Unità 3 9		Entrate avvenute natura di partite di giro										
Categoria 3 9 0010		ENTRATE AVVENTI NATURA DI PARTITE DI GIRO										
Art. 91010 / 00		RITENUTE ERARIALI								24.426.000,00		
Art. 91010 / 10		RITENUTE ERARIALI A DIPENDENTI	23.426.000,00		23.364.045,93	23.364.045,93	32.250,91			23.364.045,93		32.250,91
Art. 91010 / 20		RITENUTE ERARIALI A LAVORATORI AUTONOMI	1.000.000,00		141.451,28	141.451,28	35.196,74			141.451,28		35.196,74
Totale Capitolo		91010 RITENUTE ERARIALI	24.426.000,00		23.505.497,21	23.505.497,21	67.447,65			24.426.000,00	23.505.497,21	67.447,65
Art. 91020 / 00		RITENUTE PREVIDENZIALI E ASSISTENZIALI	24.426.000,00		-920.502,79		67.447,65			23.505.497,21	-24.426.000,00	
Art. 91020 / 10		RITENUTE PREVIDENZIALI A DIPENDENTI	8.242.000,00		7.899.858,95	7.899.858,95	15.029,21			7.899.858,95		15.029,21
Art. 91020 / 20		RITENUTE ASSISTENZIALI A DIPENDENTI	8.242.000,00		-342.141,05		15.029,21					
Art. 91020 / 40		RITENUTE INPS SUL LAVORO AUTONOMO (LEGGE 335/95)	500.000,00		333.339,84	333.339,84	1.422,68			333.339,84		1.422,68
Totale Capitolo		91020 RITENUTE PREVIDENZIALI E ASSISTENZIALI	9.042.000,00		8.250.375,32	8.250.375,32	16.562,85			9.042.000,00	8.250.375,32	16.562,85
Art. 91030 / 00		I.V.A.	9.042.000,00		178,14	178,14	16.562,85			2.400.000,00	-9.042.000,00	
Art. 91030 / 10		I.V.A. SU VENDITE	600.000,00		53.219,25	600.000,00	157.625,89			60.562,85		697.063,04
Art. 91030 / 20		ERARIO CONTO I.V.A. A CREDITO	600.000,00		546.780,75	600.000,00	157.625,89			60.562,85		697.063,04
Art. 91030 / 30		REGOLARIZZAZIONI IVA PER OPERAZIONI CON L'ESTERO	400.000,00	3.500,00	141.210,76	403.500,00	699.629,49			141.210,76		961.918,73
			403.500,00		262.289,24	699.629,49	699.629,49			141.210,76		961.918,73
			400.000,00		87.540,12	400.000,00				87.540,12		312.459,88
			400.000,00		312.459,88					87.540,12		312.459,88

ENTRATE

ENTE: ISTAT- Istituto Nazionale di Statistica

Codice	Capitolo	Denominazione	Gestione di competenza				Gestione dei residui attivi			Gestione di cassa		Totale dei residui attivi al termine dell'esercizio
			Previsioni definitive	Variazioni in aumento / diminuzione	Risorse / Rimaste da riscuotere	Somme accertate	Differenze rispetto alle previsioni in +/-	Residui inizio esercizio / Totali	Riscossi / Rimasti da riscuotere	Variazioni in +/-	Previsioni / Riscossioni	
Art. 91030 / 40		REGOLARIZZAZIONE IMPONIBILE PER OPERAZIONI CON L'ESTERO	1.000.000,00		397.909,58	996.500,00					397.909,58	598.590,42
			996.500,00	-3.500,00	598.590,42					397.909,58	0,00	
Totale Capitolo	91030	I.V.A.	2.400.000,00	3.500,00	679.879,71	2.400.000,00		857.255,38	7.343,60	2.400.000,00	687.223,31	2.570.032,07
Art. 91050 / 00		INTROITI DIVERSI	2.400.000,00	-3.500,00	1.720.120,29			857.255,38	849.911,78		-2.400.000,00	6.440.000,00
Art. 91050 / 20		REINTROITO ANTICIPAZIONE AL CASSIERE	800.000,00		207.157,72	800.000,00		860.287,33	405.861,96		613.019,68	1.047.287,85
Art. 91050 / 30		REINTROITO ANTICIPAZIONE ALL'AMMINISTRAZIONE POSTALE	800.000,00		592.842,28			860.287,33	454.425,37		613.019,68	0,00
Art. 91050 / 40		REINTROITO ANTICIPAZIONE DAI DIRIGENTI DEGLI UFFICI REGIONALI E DAI DIRIGENTI DELLE DIREZIONI CENTRALI	20.000,00				-20.000,00					
Art. 91050 / 50		REINTROITO ANTICIPAZIONE PER ACCONTI DI PENSIONE	800.000,00		408.225,93	535.560,00		611.277,86	46.783,69		455.009,62	691.828,24
Art. 91050 / 60		ALTRI INTROITI DI PERTINENZA DI TERZI E REINTROITO AL TRE ANTICIPAZIONI	800.000,00		127.334,07			611.277,86	564.494,17		455.009,62	0,00
Art. 91050 / 70		INTROITO DEPOSITI CAUZIONALI DI TERZI	20.000,00					5.844,19	5.844,19			5.844,19
Art. 91050 / 71		REINTROITO DEPOSITI CAUZIONALI GIÀ VERSATI A TERZI	20.000,00		2.719.991,06	2.838.262,64		2.317.127,72	120.729,67		2.840.720,73	2.314.669,80
Totale Capitolo	91050	INTROITI DIVERSI	6.660.000,00	3.355.374,71	3.355.374,71	4.173.822,64		5.088.402,88	573.375,32	6.440.000,00	3.908.750,03	5.353.475,46
Totale Categoria	3 9	0010	42.528.000,00	3.500,00	35.771.126,95	38.329.873,31		5.088.402,85	4.515.027,53	42.308.000,00	36.351.845,87	42.308.000,00
Totale Unita	3 9		42.528.000,00	-3.500,00	2.588.746,36	38.329.873,31		6.029.668,73	5.448.949,81	42.308.000,00	36.351.845,87	42.308.000,00
Totale Titolo III		Partite di giro	42.528.000,00	-3.500,00	2.588.746,36	38.329.873,31		6.029.668,76	5.448.949,81	42.308.000,00	36.351.845,87	42.308.000,00
		RIPILOGO ENTRATE	241.870.675,00	1.803.500,00	139.259.513,37	233.632.071,22		127.855.962,60	114.283.557,55	332.677.328,00	38.335.262,08	107.939.763,00
			241.719.565,00	-1.954.592,00	94.372.557,85			127.830.762,70	13.587.205,15	253.523.070,92	-117.489.519,16	

Codice	Capitolo	Denominazione	Gestione di competenza				Gestione dei residui attivi				Gestione di cassa		Totale dei residui attivi al termine dell'esercizio
			Previsioni		Somme accertate		Residui inizio esercizio / Totali	Riscossi / Rimasti da riscuotere	Variazioni in + / -	Previsioni / Riscossioni	Differenze rispetto alle previsioni in + / -	Differenze rispetto alle previsioni in + / -	
			Iniziali / Definitive	Variazioni in aumento / diminuzione	Riscosse / Rimaste da riscuotere	Totale Accertamenti							
Riepilogo entrate per ISTAT - Istituto Nazionale di Statistica													
		Titolo I - Entrate correnti	199.342.675,00	1.800.000,00	103.488.366,42	195.302.197,91	303.419,62	121.826.293,84	113.682.838,63	290.369.328,00	1.983.416,21	99.932.066,83	
			199.191.583,00	-1.951.092,00	91.813.811,49	35.771.126,95	-4.192.804,71	121.801.093,97	8.118.255,34	217.171.225,05	-75.181.519,16		
		Titolo III - Paritle di giro	42.528.000,00	3.500,00	2.588.746,36	38.329.873,31	-4.198.126,69	6.029.668,76	580.719,92	42.308.000,00	36.351.845,87	8.007.696,17	
			42.528.000,00	-3.500,00	2.588.746,36	38.329.873,31	-4.198.126,69	6.029.668,76	580.719,92	42.308.000,00	36.351.845,87	8.007.696,17	
		TOTALE ENTRATE	241.870.675,00	1.803.500,00	139.259.513,37	233.632.071,22	303.419,62	127.855.962,60	114.263.557,55	332.677.328,00	38.335.262,08	107.939.763,00	
			241.719.583,00	-1.954.592,00	94.372.557,85	233.632.071,22	-8.390.931,40	127.830.762,70	13.567.205,15	253.523.070,92	-117.489.519,16		
RIEPILOGO ENTRATE													
		Titolo I - Entrate correnti	199.342.675,00	1.800.000,00	103.488.366,42	195.302.197,91	303.419,62	121.826.293,84	113.682.838,63	290.369.328,00	1.983.416,21	99.932.066,83	
			199.191.583,00	-1.951.092,00	91.813.811,49	35.771.126,95	-4.192.804,71	121.801.093,97	8.118.255,34	217.171.225,05	-75.181.519,16		
		Titolo III - Paritle di giro	42.528.000,00	3.500,00	2.588.746,36	38.329.873,31	-4.198.126,69	6.029.668,76	580.719,92	42.308.000,00	36.351.845,87	8.007.696,17	
			42.528.000,00	-3.500,00	2.588.746,36	38.329.873,31	-4.198.126,69	6.029.668,76	580.719,92	42.308.000,00	36.351.845,87	8.007.696,17	
		TOTALE ENTRATE	241.870.675,00	1.803.500,00	139.259.513,37	233.632.071,22	303.419,62	127.855.962,60	114.263.557,55	332.677.328,00	38.335.262,08	107.939.763,00	
			241.719.583,00	-1.954.592,00	94.372.557,85	233.632.071,22	-8.390.931,40	127.830.762,70	13.567.205,15	253.523.070,92	-117.489.519,16		

Rendiconto Finanziario Gestionale - Esercizio Finanziario 2015

ENTRATE

Codice	Capitolo	Gestione di competenza				Gestione dei residui attivi			Gestione di cassa		Totale dei residui attivi al termine dell'esercizio
		Previsioni Iniziali / Definitive	Variazioni in aumento / diminuzione	Riscosse / Rimaste da riscuotere	Somme accertate Totali Accertamenti	Differenze rispetto alle previsioni in + / -	Residui inizio esercizio / Totali	Riscossi / Rimasti da riscuotere	Variazioni in + / -	Previsioni / Riscossioni	
		241.870.875,00	- 1.803.500,00	139.289.513,37	233.632.071,22	303.419,62	114.263.557,55		332.677.328,00	38.335.262,08	-107.939.763,00
	TOTALE GENERALE ENTRATE	241.719.593,00	-1.954.592,00	94.372.557,85	-8.390.931,40	127.830.762,70	13.567.205,15	-25.199,90	253.623.070,92	-117.489.619,16	

ENTE: ISTAT- Istituto Nazionale di Statistica

Codice	Denominazione	Capitolo				Gestione di competenza				Gestione dei residui passivi			Gestione di cassa		Totale dei residui passivi al termine dell'esercizio
		Previsioni		Somme impegnate		Differenze rispetto alle previsioni in + / -	Residui inizio esercizio / Totali	Pagati / Rimasti da pagare	Variazioni in + / -	Previsioni / Pagamenti	Differenze rispetto alle previsioni in + / -	Totale			
		Iniziali / Definitive	in aumento / diminuzione	Pagate / Rimaste da pagare	Totale Impegni										
TITOLO I															
Spese di Funzionamento															
Spese per gli organi dell'Istituto															
Categoria 1 1 0010															
Art. 11010 / 00		240.000,00		240.000,00	240.000,00		88.288,91		240.000,00		88.288,91		240.000,00		88.288,91
		240.000,00		240.000,00	240.000,00		88.288,91		240.000,00		88.288,91		240.000,00		88.288,91
Totale Capitolo	11010 SPESE PER LA PRESIDENZA DELL'ISTAT	240.000,00		240.000,00	240.000,00		88.288,91		240.000,00		88.288,91		240.000,00		88.288,91
Art. 11020 / 00	INDENNITA' PER IL CONSIGLIO ISTAT	40.200,00		7.052,00	10.329,29	-29.870,71	11.942,60		18.994,60		-1.459,44		45.000,00		3.277,29
Totale Capitolo	11020 INDENNITA' PER IL CONSIGLIO ISTAT	40.200,00		7.052,00	10.329,29	-29.870,71	11.942,60		18.994,60		-1.459,44		45.000,00		3.277,29
Art. 11030 / 00	INDENNITA' PER IL COLLEGIO DEI REVISORI DEI CONTI	23.400,00		16.357,97	23.400,00		11.408,35		28.000,00		7.500,68		28.000,00		7.042,03
		23.400,00		7.042,03	7.042,03		7.500,68		23.858,65		-3.907,67		23.858,65		7.042,03
Totale Capitolo	11030 INDENNITA' PER IL COLLEGIO DEI REVISORI DEI CONTI	23.400,00		16.357,97	23.400,00		11.408,35		28.000,00		7.500,68		28.000,00		7.042,03
Art. 11040 / 00	INDENNITA' PER IL COMSTAT (COMITATO DI INDIRIZZO E COORDINAMENTO DELL'INFORMAZIONE STATISTICA)	71.200,00		43.917,90	68.061,35		18.691,21		76.000,00		18.272,99		76.000,00		24.143,45
		71.200,00		24.143,45	24.143,45	-3.138,65	18.272,99		62.190,89		-0,00		62.190,89		24.143,45
Totale Capitolo	11040 INDENNITA' PER IL COMSTAT (COMITATO DI INDIRIZZO E COORDINAMENTO DELL'INFORMAZIONE STATISTICA)	71.200,00		43.917,90	68.061,35		18.691,21		76.000,00		18.272,99		76.000,00		24.143,45
Art. 11060 / 00	RIMBORSO DIARIE E SPESE DI VIAGGIO AGLI ORGANI DELL'ISTITUTO	70.000,00		27.148,24	53.000,00		197.096,82		162.000,00		13.250,25		162.000,00		66.698,33
		70.000,00		25.851,76	53.000,00	-17.000,00	54.096,82		40.398,49		-143.000,00		40.398,49		66.698,33
Totale Capitolo	11060 RIMBORSO DIARIE E SPESE DI VIAGGIO AGLI ORGANI DELL'ISTITUTO	70.000,00		27.148,24	53.000,00	-17.000,00	197.096,82		162.000,00		13.250,25		162.000,00		66.698,33
Art. 11080 / 00	COMPENSI E ONERI DI FUNZIONAMENTO DELLE COMMISSIONI, GRUPPI DI STUDIO E DI LAVORO	62.300,00		8.807,88	62.300,00		42.389,65		60.000,00		5.171,45		60.000,00		75.010,32
		62.300,00		53.792,12	62.300,00	-17.000,00	40.846,57		40.398,49		-143.000,00		40.398,49		75.010,32
Totale Capitolo	11080 COMPENSI E ONERI DI FUNZIONAMENTO DELLE COMMISSIONI, GRUPPI DI STUDIO E DI LAVORO	62.300,00		8.807,88	62.300,00	-17.000,00	42.389,65		60.000,00		5.171,45		60.000,00		75.010,32
Art. 11085 / 00	COMPENSI E ONERI DI FUNZIONAMENTO DELL'ORGANISMO INDIPENDENTE DI VALUTAZIONE (ART. 14, D. LGS. N. 150, DEL 2009)	60.000,00		20.633,35	25.000,00		5.000,00		65.000,00		5.000,00		65.000,00		4.166,65
		60.000,00		4.166,65	4.166,65	-35.000,00	5.000,00		25.833,35				25.833,35		4.166,65
Totale Capitolo	11085 COMPENSI E ONERI DI FUNZIONAMENTO DELL'ORGANISMO INDIPENDENTE DI VALUTAZIONE (Art.14, D. Lgs n. 150, del 2009)	60.000,00		20.633,35	25.000,00	-35.000,00	5.000,00		65.000,00		5.000,00		65.000,00		4.166,65
Art. 11090 / 00	GETTONI DI PRESENZA AI COMPONENTI DI CONSIGLI, COMITATI E COMMISSIONI VARIE E AGLI ORGANI COLLEGIALI	16.660,00		4.166,65			8.153,58		24.814,00		3.753,28		24.814,00		4.400,30
		16.660,00		-16.660,00			8.153,58		3.753,28		4.400,30		3.753,28		4.400,30

USCITE

ENTE: ISTAT - Istituto Nazionale di Statistica

Codice	Capitolo	Denominazione	Gestione di competenza				Gestione dei residui passivi			Gestione di cassa		Totale dei residui passivi al termine dell'esercizio
			Previsioni		Somme impegnate		Residui inizio esercizio / Totali	Pagati / Rimasti da pagare	Variazioni in +/-	Previsioni / Pagamenti	Differenze rispetto alle previsioni in +/-	
			Iniziali / Definitive	Variazioni in aumento / diminuzione	Pagate / Rimaste da pagare	Totale Impegni						
Art. 11090 / 10		GETTONI DI PRESENZA AI COMPONENTI DI ORGANI ISTITUZIONALI DELL'AMMINISTRAZIONE	6.664,00	6.664,00	326,27	1.334,64	-5.329,36				326,27	1.008,37
Art. 11090 / 11		GETTONI DI PRESENZA AI COMPONENTI DI ORGANI ISTITUZIONALI DI REVISIONE, CONTROLLO ED ALTRI INCARICHI ISTITUZIONALI DELL'AMMINISTRAZIONE	9.996,00	9.996,00	3.795,86	5.996,00	-4.000,00				3.795,86	2.200,14
Totale Capitolo		11090 GETTONI DI PRESENZA AI COMPONENTI DI CONSIGLI, COMITATI E COMMISSIONI VARIE E AGLI ORGANI COLLEGIALI	16.660,00	16.660,00	4.122,13	7.330,64	-9.329,36	8.153,58	3.755,28	4.122,13	4.122,13	7.608,81
Art. 11095 / 00		ONERI RIFLESSI SU COMPETENZE A COMPONENTI DEGLI ORGANI DELL'ISTITUTO	110.000,00	-110.000,00				41.684,94	7.309,76		151.685,00	34.375,18
Art. 11095 / 10		ONERI RIFLESSI SU COMPETENZE AI COMPONENTI DI ORGANI ISTITUZIONALI DELL'AMMINISTRAZIONE	59.593,33	59.593,33	36.117,41	37.217,49	-22.365,84				36.117,41	1.100,08
Art. 11095 / 11		ONERI RIFLESSI SU COMPETENZE AI COMPONENTI DI ORGANI ISTITUZIONALI DI REVISIONE, CONTROLLO E ALTRI INCARICHI ISTITUZIONALI DELL'AMMINISTRAZIONE	50.416,67	50.416,67	13.566,50	20.535,06	-29.881,61				13.566,50	6.966,56
Totale Capitolo		11095 ONERI RIFLESSI SU COMPETENZE A COMPONENTI DEGLI ORGANI DELL'ISTITUTO	110.000,00	110.000,00	49.685,91	57.752,55	-52.247,45	41.684,94	7.309,76	41.684,94	151.685,00	42.441,82
Totale Categoria		11 0070	693.760,00	126.660,00	417.925,38	547.173,83	-146.586,17	426.115,50	72.201,01	853.482,00	53.808,04	318.677,61
Categoria 1 1 0020		ONERI PER IL PERSONALE IN ATTIVITA' DI SERVIZIO										
Art. 12010 / 00		STIPENDI, RETRIBUZIONI E ALTRI ASSEGNI FISSI AL PERSONALE									81.338.412,35	
Art. 12010 / 10		STIPENDI AL PERSONALE A CARICO DEL BILANCIO ISTAT	75.500.000,00	-75.500.000,00				32.264.685,75	1.996.263,95		1.996.263,95	9.142.843,55
Art. 12010 / 11		STIPENDI, RETRIBUZIONI E ALTRI ASSEGNI AL PERSONALE ASSUNTO A TEMPO DETERMINATO SU PROGETTI FINANZIATI	526.000,00	519.511,24				11.139.107,50	9.142.843,55	-21.125.578,25	1.996.263,95	0,00
Art. 12010 / 12		VOGI STIPENDIALI PER COMPETENZE FISSE AL PERSONALE A TEMPO INDETERMINATO A CARICO DEL BILANCIO ISTAT	74.563.300,00	76.157.000,00	64.569.051,37	74.563.300,00					64.569.051,37	9.994.248,63
Art. 12010 / 13		ASSEGNI FAMILIARI CORRISPOSTI AL PERSONALE A CARICO DEL BILANCIO ISTAT	318.700,00	336.386,61	253.282,12	279.546,92	-39.153,08				253.282,12	26.264,80

USCITE

ENTE: ISTAT - Istituto Nazionale di Statistica

Codice	Capitolo	Denominazione	Gestione di competenza			Gestione dei residui passivi			Gestione di cassa	Totale dei residui passivi al termine dell'esercizio
			Previsioni definitive	Variazioni in aumento / diminuzione	Somme impegnate	Differenze rispetto alle previsioni in +/-	Residui inizio esercizio / Totali	Pagati / Rimasti da pagare		
Art. 12010 / 14		RIMBORSI PER SPESE DI PERSONALE (COMANDO, DISTACCO, FUORI RUOLO, CONVENZIONI, ECT.) A CARICO DEL BILANCIO ISTAT	618.000,00	618.000,00	33.755,55	118.000,00	-500.000,00	33.755,55	33.755,55	84.244,45
Art. 12010 / 15		VOCI STIPENDIALI AL PERSONALE A TEMPO DETERMINATO SUI PROGETTI FINANZIARI	526.000,00	785.755,62	507.063,94	526.000,00		507.063,94	507.063,94	18.936,06
Art. 12010 / 16		Asegni familiari corrisposti al personale a tempo determinato su progetti finanziari	3.600,00	3.600,00		-3.600,00				0,00
Totale Capitolo		12010 STIPENDI, RETRIBUZIONI E ALTRI ASSEgni FISSI AL PERSONALE	76.026.000,00	78.420.253,47	65.363.152,98	75.486.846,92	-542.753,08	32.264.685,75	81.338.412,35	19.266.537,49
Art. 12011 / 00		FORMAZIONE ED AGGIORNAMENTO DEL PERSONALE	157.080,00	-78.416.653,47	10.123.693,94			161.443,70	143.024,00	93.727,24
Art. 12011 / 10		INDENNITA' ED ALTRI COMPENSI ESCLUSI I RIMBORSI SPESE PER MISSIONE, CORSPOSTI AL PERSONALE A TEMPO DETERMINATO PER FORMAZIONE ED AGGIORNAMENTO	35.000,00	-157.080,00	16.723,41	26.495,08	-8.504,92	16.723,41	16.723,41	9.771,67
Art. 12011 / 11		INDENNITA' ED ALTRI COMPENSI ESCLUSI I RIMBORSI SPESE PER MISSIONE, CORSPOSTI AL PERSONALE A TEMPO DETERMINATO PER FORMAZIONE ED AGGIORNAMENTO	1.000,00	1.000,00	587,00	729,58	-270,42	587,00	587,00	142,56
Art. 12011 / 12		INDENNITA' DI MISSIONE E TRASFERTA PER FORMAZIONE ED AGGIORNAMENTO DEL PERSONALE	3.000,00	3.000,00		-3.000,00				0,00
Art. 12011 / 13		ALTRE SPESE PER FORMAZIONE ED AGGIORNAMENTO DEL PERSONALE	34.745,99	-5.254,01	1.380,00	26.821,07	-7.924,92	25.441,07	25.441,07	1.380,00
Art. 12011 / 14		SPESE DI FORMAZIONE SPECIALISTICA DEL PERSONALE	38.356,01	70.874,00	12.675,07	38.358,01		12.675,07	12.675,07	25.682,94
Art. 12011 / 15		ALTRI SERVIZI DIVERSI N.A.C. PER SPESE DI FORMAZIONE E ADDESTRAMENTO DEL PERSONALE	15.206,00	-32.515,99	25.682,94					0,00
Totale Capitolo		12011 FORMAZIONE ED AGGIORNAMENTO DEL PERSONALE	157.080,00	-15.206,00	55.426,55	92.403,74	-19.700,26	161.443,70	143.024,00	130.704,43
Art. 12012 / 00		FORMAZIONE OBBLIGATORIA	112.104,00	-210.086,00	36.977,19			161.443,70	123.143,01	100.960,00
Totale Capitolo		12012 FORMAZIONE OBBLIGATORIA	112.104,00	-210.086,00	36.977,19			161.443,70	123.143,01	100.960,00
Art. 12020 / 00		FONDO PER IL MIGLIORAMENTO DELL'EFFICIENZA	84.102,00	-75.898,00	80.960,00			21.800,00	4.942,00	100.960,00
Totale Capitolo		12020 FONDO PER IL MIGLIORAMENTO DELL'EFFICIENZA	84.102,00	-75.898,00	80.960,00			21.800,00	4.942,00	100.960,00

Codice	Capitolo	Denominazione	Gestione di competenza			Gestione dei residui passivi			Gestione di cassa		Totale dei residui passivi al termine dell'esercizio
			Previsioni Iniziali / Definitive	Variazioni in aumento / diminuzione	Somme impegnate Pagate / Rimaste da pagare	Differenze rispetto alle previsioni in + / -	Residui inizio esercizio / Totali	Pagati / Rimasti da pagare	Variazioni in + / -	Previsioni / Pagamenti	
Art. 12020 / 10		FONDO PER IL MIGLIORAMENTO DELL'EFFICIENZA AL PERSONALE A CARICO DEL BILANCIO ISTAT	10.601.802,00	-10.601.802,00		6.606.383,71	137.550,22	6.470.833,49	137.550,22	0,00	6.470.833,49
Art. 12020 / 11		FONDO PER IL MIGLIORAMENTO DELL'EFFICIENZA AL PERSONALE ASSUNTO A TEMPO DETERMINATO SU PROGETTI FINANZIARI	131.500,00	38.268,00		0,12	0,12	0,12			0,12
Art. 12020 / 13		STRAORDINARIO AL PERSONALE A TEMPO INDETERMINATO A CARICO DEL BILANCIO ISTAT	472.532,01	-10.000,00	368.213,52	472.532,01			368.213,52	0,00	104.318,49
Art. 12020 / 14		TRATTAMENTO ACCESSORIO AL PERSONALE A TEMPO INDETERMINATO, ESCLUSI STRAORDINARI.	10.129.269,99	-180.000,00	8.941.339,60	10.129.269,99			8.941.339,60	0,00	1.187.930,39
Art. 12020 / 15		TRATTAMENTO ACCESSORIO AL PERSONALE A TEMPO DETERMINATO, ESCLUSI STRAORDINARI, SU PROGETTI FINANZIARI	131.500,00	-19.134,00	37.725,72	131.500,00			37.725,72	0,00	93.774,28
Totale Capitolo		12020 FONDO PER IL MIGLIORAMENTO DELL'EFFICIENZA	10.733.302,00	-10.960.704,00	9.347.278,84	10.733.302,00			9.987.458,89	9.484.829,06	7.856.856,77
Art. 12021 / 00		FONDO PER RETRIBUZIONE DI POSIZIONE E RETRIBUZIONE DI RISULTATO DEI DIRIGENTI E PER INCARICHI AGGIUNTIVI				6.606.383,83	6.470.833,61	140.870,00			
Art. 12021 / 10		FONDO PER RETRIBUZIONE DI POSIZIONE E DI RISULTATO DEI DIRIGENTI				1.181,09	1.181,09				1.181,09
Art. 12021 / 11		FONDO PER RETRIBUZIONE DI POSIZIONE E RETRIBUZIONE DI RISULTATO DEI DIRIGENTI AMMINISTRATIVI DI I FASCIA				182.862,53	182.862,53				182.862,53
Art. 12021 / 20		FONDO PER RETRIBUZIONE DI POSIZIONE E DI RISULTATO DEI DIRIGENTI AMMINISTRATIVI				314.963,25	314.963,25				314.963,25
Totale Capitolo		12021 FONDO PER RETRIBUZIONE DI POSIZIONE E RETRIBUZIONE DI RISULTATO DEI DIRIGENTI E PER INCARICHI AGGIUNTIVI	499.006,87	499.006,87	140.870,00	499.006,87	499.006,87	140.870,00			499.006,87
Art. 12022 / 00		FONDO PER IL MIGLIORAMENTO DELL'EFFICIENZA AL PERSONALE A CARICO DEL BILANCIO ISTAT PER LA QUOTA DELL'ANNO PRECEDENTE DEFINITO IN SEGUITO AD ACCORDI SINDACALI				285.862,11	285.862,11				285.862,11
Totale Capitolo		12022 FONDO PER IL MIGLIORAMENTO DELL'EFFICIENZA AL PERSONALE A CARICO DEL BILANCIO ISTAT PER LA QUOTA DELL'ANNO PRECEDENTE DEFINITO IN BASE AD ACCORDI SINDACALI	285.862,11	285.862,11		285.862,11	285.862,11				285.862,11

ISTITUTO NAZIONALE DI STATISTICA

Rendiconto Finanziario Gestionale - Esercizio Finanziario 2015

Tav.25

USCITE

Pag.5

ENTE: ISTAT- Istituto Nazionale di Statistica

Codice	Denominazione	Gestione di competenza				Gestione dei residui passivi			Gestione di cassa		Totale dei residui passivi al termine dell'esercizio
		Previsioni		Somme impegnate		Residui inizio esercizio / Totali	Pagati / Rimasti da pagare	Variazioni in +/-	Previsioni / Pagamenti	Differenze rispetto alle previsioni in +/-	
		Iniziali / Definitive	Variazioni in aumento / diminuzione	Pagate / Rimaste da pagare	Totale impegni						
Art. 12023 / 00	RISORSE DESTINATE A REMUNERARE IL TRATTAMENTO ECONOMICO ACCESSORIO DEI DIRIGENTI TECNICI GENERALI	1.187.248,00	-1.187.248,00	983.187,62	983.187,62	360.543,90	4.567,58	1.228.469,00	4.567,58	355.976,32	
Art. 12023 / 10	RISORSE PER IL TRATTAMENTO ACCESSORIO DIRIGENTI TECNICI GENERALI A TEMPO INDETERMINATO	983.187,62		584.899,37	983.187,62	584.899,37		584.899,37		398.288,25	
Art. 12023 / 11	RISORSE PER IL TRATTAMENTO ACCESSORIO DIRIGENTI TECNICI GENERALI A TEMPO DETERMINATO	204.060,38		82.623,42	204.060,38	82.623,42		82.623,42		121.436,96	
Totale Capitolo	12023 RISORSE DESTINATE A REMUNERARE IL TRATTAMENTO ECONOMICO ACCESSORIO DEI DIRIGENTI TECNICI GENERALI	1.187.248,00	-1.187.248,00	667.522,79	1.187.248,00	360.543,90	4.567,58	1.228.469,00	667.522,79	875.701,53	
Art. 12024 / 00	FONDO PER IL TRATTAMENTO ECONOMICO ACCESSORIO DEI DIRIGENTI AMMINISTRATIVI DELL'ISTAT	1.187.248,00	-1.187.248,00	519.725,21	519.725,21	360.543,90	355.976,32	727.000,00	-1.223.901,42		
Art. 12024 / 10	FONDO PER IL TRATTAMENTO ECONOMICO ACCESSORIO DEI DIRIGENTI AMMINISTRATIVI DI I FASCIA	274.090,00	-274.090,00			127.502,31	127.502,31			127.502,31	
Art. 12024 / 11	FONDO PER IL TRATTAMENTO ECONOMICO ACCESSORIO DEI DIRIGENTI AMMINISTRATIVI DI II FASCIA	452.978,00	-452.978,00			231.875,97	231.875,97			231.875,97	
Art. 12024 / 12	FONDO TRATTAMENTO ACCESSORIO DIRIGENTI AMMINISTRATIVI DI I FASCIA - A TEMPO INDETERMINATO	183.438,56		146.577,69	183.438,56	146.577,69		146.577,69		36.860,87	
Art. 12024 / 13	FONDO TRATTAMENTO ACCESSORIO DIRIGENTI AMMINISTRATIVI DI I FASCIA - A TEMPO DETERMINATO	90.651,44		90.651,44	90.651,44					90.651,44	
Art. 12024 / 14	FONDO TRATTAMENTO ACCESSORIO DIRIGENTI AMMINISTRATIVI DI II FASCIA - A TEMPO INDETERMINATO	452.978,00		189.220,00	452.978,00	189.220,00		189.220,00		263.758,00	
Totale Capitolo	12024 FONDO PER IL TRATTAMENTO ECONOMICO ACCESSORIO DEI DIRIGENTI AMMINISTRATIVI DELL'ISTAT	727.068,00	-727.068,00	335.797,69	727.068,00	359.378,28	389.376,28	727.000,00	335.797,69	750.648,59	
Art. 12030 / 00	EQUO INDENNIZIO E COMPENSO UNA TANTUM AL PERSONALE PER MOBILITA'	18.427,36		18.427,36	18.427,36	18.427,36	18.427,36			18.427,36	
Totale Capitolo	12030 EQUO INDENNIZIO E COMPENSO UNA TANTUM AL PERSONALE PER MOBILITA'	18.427,36		18.427,36	18.427,36	18.427,36	18.427,36			18.427,36	
Art. 12040 / 00	ONERI PER BUONI PASTO	2.361.000,00		2.113.076,22	2.354.926,93	960.585,08	197.697,69	2.310.775,91	2.310.775,91	1.004.736,10	
Totale Capitolo	12040 ONERI PER BUONI PASTO	2.361.000,00		2.113.076,22	2.354.926,93	960.585,08	197.697,69	2.310.775,91	2.310.775,91	1.004.736,10	
Art. 12050 / 00	ONERI PREVIDENZIALI E ASSISTENZIALI A CARICO DELL'ISTITUTO	2.361.000,00		241.846,71	241.846,71	960.585,08	762.887,39	2.310.775,91	21.960.032,49		

117

Rendiconto Finanziario Gestionale - Esercizio Finanziario 2015

Pag.6

USCITE

ENTE: ISTAT - Istituto Nazionale di Statistica

Codice	Capitolo	Denominazione	Gestione di competenza				Gestione dei residui passivi			Gestione di cassa		Totale dei residui passivi al termine dell'esercizio
			Previsioni		Somme impegnate		Residui inizio esercizio / Totali	Pagati / Rimasti da pagare	Variazioni in +/-	Previsioni / Pagamenti	Differenze rispetto alle previsioni in +/-	
			Iniziali / Definitive	Variazioni in aumento / diminuzione	Pagate / Rimaste da pagare	Totale impegni						
Art. 12050 / 10		ONERI PREVIDENZIALI A CARICO ISTAT	21.046.279,00	18.095.161,44	21.046.279,00	4.593.801,35	506.031,69	18.601.193,13	18.601.193,13	0,00	4.216.281,59	
Art. 12050 / 12		ONERI ASSISTENZIALI A CARICO ISTAT	21.046.279,00	2.951.117,56	70.290,91	1.771.195,72	1.265.164,03	-2.822.605,63	18.601.193,13	72.205,91	72.062,14	
Art. 12050 / 13		ONERI PREVIDENZIALI A CARICO ISTAT PER IL PERSONALE A TEMPO DETERMINATO ASSUNTO SU PROGETTI FINANZIATI	87.355,00	17.064,09	157.830,00	56.913,05	54.998,05	-10.886,16	72.205,91	0,00	13.766,94	
Totale Capitolo		12050 ONERI PREVIDENZIALI E ASSISTENZIALI A CARICO DELL'ISTITUTO	21.291.464,00	18.309.526,41	21.291.464,00	4.661.611,56	507.946,69	21.960.032,49	18.817.473,10	4.302.110,67		
Art. 12060 / 00		CONTRIBUTI E SPESE PER ATTIVITA' ASSISTENZIALI, SOCIALI E CULTURALI	1.060.154,00	2.981.937,59	1.060.154,00	1.828.119,77	1.320.173,08	-2.833.491,79	1.471.000,00	1.471.000,00	2.092.027,19	
Totale Capitolo		12060 CONTRIBUTI E SPESE PER ATTIVITA' ASSISTENZIALI, SOCIALI E CULTURALI	1.060.154,00	1.060.154,00	1.060.154,00	1.944.440,58	1.031.873,19	912.567,39	1.471.000,00	912.567,39		
Art. 12070 / 00		INDENNITA' E RIMBORSO SPESE PER MISSIONI IN ITALIA E ALL'ESTERO	1.060.154,00	1.060.154,00	1.060.154,00	1.944.440,58	912.567,39	1.471.000,00	1.471.000,00	2.092.027,19		
Art. 12070 / 10		INDENNITA' E RIMBORSO SPESE AL PERSONALE PER MISSIONI IN ITALIA A CARICO DEL BILANCIO ISTAT	250.970,00	500,00	73.863,39	634.133,70	90.367,95	164.031,34	164.031,34	0,00	463.765,74	
Art. 12070 / 11		INDENNITA' E RIMBORSO SPESE AL PERSONALE PER MISSIONI IN ITALIA E ALL'ESTERO SU PROGETTI FINANZIATI	430.000,00	469.359,00	16.930,96	1.192.528,43	153.937,19	-237.806,62	170.868,15	170.868,15	1.321.959,45	
Art. 12070 / 12		INDENNITA' E RIMBORSO SPESE AL PERSONALE PER MISSIONI ALL'ESTERO A CARICO DEL BILANCIO ISTAT	426.400,00	-472.959,00	296.072,77	1.179.823,87	1.025.868,68	-12.704,56	170.868,15	0,00	323.669,04	
Totale Capitolo		12070 INDENNITA' E RIMBORSO SPESE PER MISSIONI IN ITALIA E ALL'ESTERO	1.013.800,00	469.859,00	165.268,15	2.196.036,78	450.010,85	836.486,38	615.279,00	2.129.394,23		
Art. 12090 / 00		IMPOSTA REGIONALE SULLE ATTIVITA' PRODUTTIVE	1.010.200,00	-473.459,00	731.535,58	1.847.869,50	1.397.858,65	-348.167,28	615.279,00	-836.486,38	2.762.838,79	
Totale Capitolo		12090 IMPOSTA REGIONALE SULLE ATTIVITA' PRODUTTIVE	7.516.515,00	6.426.944,95	7.516.515,00	2.650.125,21	1.673.268,74	-800.000,00	9.433.000,00	6.603.801,42		
Totale Categoria		11 0020	122.173.631,00	92.057.876,53	102.767.138,58	52.992.331,01	4.452.977,30	129.600.631,02	97.335.745,12	42.075.812,13		
Categoria 11 0025		SPESE PER IL PERSONALE NON DIPENDENTE	122.112.757,00	-92.118.750,53	18.643.695,74	27.885.083,69	23.432.116,39	-25.107.237,32	107.240.115,88	-119.696.260,26		
Art. 12511 / 00		ONERI RIFLESSI PER IL PERSONALE NON DIPENDENTE	20,19	20,19	20,19	20,19	20,19	20,00	20,00	20,19		
Totale Capitolo		12511 ONERI RIFLESSI PER IL PERSONALE NON DIPENDENTE	20,19	20,19	20,19	20,19	20,19	20,00	20,00	20,19		

ENTE: ISTAT- Istituto Nazionale di Statistica

Codice	Capitolo	Denominazione	Gestione di competenza				Gestione dei residui passivi			Gestione di cassa		Totale dei residui passivi al termine dell'esercizio
			Previsioni definitive	Variazioni in aumento / diminuzione	Pagate / Rimaste da pagare	Somme impegnate / Totale impegni	Differenze rispetto alle previsioni in +/-	Residui inizio esercizio / Totali	Pagati / Rimasti da pagare	Variazioni in +/-	Previsioni / Pagamenti	
Art. 13010 / 25		MANUTENZIONE ORDINARIA E RIPARAZIONE DI TERRENI E IMMOBILI IN LOCAZIONE	60.000,00		30.094,84	34.525,16						4.430,32
			40.585,31	-19.414,69	4.430,32		-6.060,15				30.094,84	0,00
Totale Capitolo		13010 MANUTENZIONI E RIPARAZIONI	2.867.830,00	3.088.582,80	1.014.804,52	2.378.516,99		1.258.908,49	490.865,42	2.223.701,60	1.505.469,94	2.068.619,99
Art. 13020 / 00		ACQUISTO DI SOFTWARE, CANCELLERIA E MATERIALI DI CONSUMO	2.703.702,45	-3.252.710,35	1.363.912,47		-325.185,46	1.198.572,94	704.707,52	1.505.469,94	6.954.297,61	-2.223.701,60
Art. 13020 / 10		ACQUISTO E RINNOVO DI LICENZE SW, CANONI DI MANUTENZIONE E ASSISTENZA INFORMATICA	5.601.800,00		26,50	1.600,00		3.808.025,33	2.552.640,00	2.552.666,50	2.552.666,50	1.253.860,75
			1.600,00	-5.600.000,00	1.573,50		3.804.927,25	1.252.287,25	-3.098,08	2.552.666,50	0,00	0,00
Art. 13020 / 11		ACQUISTO DI LIBRI, GIORNALI E RIVISTE	274.269,00		1.210,22	2.450,00		594.761,56	90.000,43	91.210,65	91.210,65	505.239,89
			2.450,00	-271.819,00	1.239,78		594.000,54	504.000,11	-761,02	91.210,65	0,00	0,00
Art. 13020 / 12		ACQUISTO MODULISTICA, CARTA PER FOTOCOPIATRICI E ALTRO MATERIALE DI CONSUMO	326.200,00		9.294,34	25.900,00		198.662,41	67.579,40	76.873,74	76.873,74	134.621,34
			26.200,00	-300.000,00	16.605,66		185.595,08	118.015,68	-13.067,33	76.873,74	0,00	0,00
Art. 13020 / 13		ABBONAMENTI TELEMATICI	214.379,00		-214.379,00		100.616,98	92.685,07		92.685,07	92.685,07	7.931,88
							100.616,95	7.931,88	-0,03	92.685,07	0,00	0,00
Art. 13020 / 14		ACQUISTO E RINNOVO DI LICENZE D'USO PER SOFTWARE	2.081.163,49		1.554.954,23	2.077.981,75		1.554.954,23		1.554.954,23	1.554.954,23	523.027,52
			2.081.163,49		523.027,52		-3.181,74			1.554.954,23	0,00	0,00
Art. 13020 / 15		ALTRE SPESE SOSTENUTE SVILUPPO E ASSISTENZA INFORMATICA PER UTILIZZO DI BENI DI TERZI N.A.C.	1.000.000,00		276.133,87	975.480,87				276.133,87	276.133,87	699.347,00
					699.347,00		-24.519,13			276.133,87	0,00	0,00
Art. 13020 / 16		SERVIZI PER I SISTEMI E RELATIVA MANUTENZIONE ICT	1.150.000,00		652.376,29	1.138.025,48				652.376,29	652.376,29	485.649,19
			1.150.000,00		485.649,19		-11.974,52			652.376,29	0,00	0,00
Art. 13020 / 17		SERVIZI DI CONSULENZA E PRESTAZIONI PROFESSIONALI - ICT	2.000.000,00		1.091.914,81	1.900.872,87				1.091.914,81	1.091.914,81	808.958,06
			2.000.000,00		808.958,06		-99.127,13			1.091.914,81	0,00	0,00
Art. 13020 / 20		ABBONAMENTO A BANCHE DATI E A PUBBLICAZIONI ON LINE	138.379,00		67.835,75	116.767,61				48.931,86	48.931,86	67.835,75
							-21.611,39			48.931,86	0,00	0,00
Art. 13020 / 21		UTENZE E CANONI PER ALTRI SERVIZI TELEMATICI NAC	2.000,00		623,84	1.592,25				623,84	623,84	968,41
			2.000,00		968,41		-407,75			623,84	0,00	0,00
Art. 13020 / 22		ALTRI SERVIZI TELEMATICI NAC	74.000,00		3.853,08	5.221,67				3.853,08	3.853,08	1.368,59
			74.000,00		1.368,59		-68.778,33			3.853,08	0,00	0,00
Art. 13020 / 30		ACQUISTO DI LIBRI, GIORNALI E RIVISTE	20.500,00		9.550,90	20.215,00				9.550,90	9.550,90	10.664,10
					10.664,10		-285,00			9.550,90	0,00	0,00
Art. 13020 / 31		ACQUISTO DI PUBBLICAZIONI	258.319,00		114.511,14	155.787,35				114.511,14	114.511,14	41.276,21
					41.276,21		-102.531,65			114.511,14	0,00	0,00
Art. 13020 / 40		ACQUISTO CARTA, CANCELLERIA E STAMPATI	300.000,00		125.387,36	292.994,03				125.387,36	125.387,36	167.606,67
			300.000,00		167.606,67		-7.005,97			125.387,36	0,00	0,00

ENTE: ISTAT- Istituto Nazionale di Statistica

Codice	Capitolo	Denominazione	Gestione di competenza			Gestione dei residui passivi			Gestione di cassa		Totale dei residui passivi al termine dell'esercizio
			Previsioni definitive	Variazioni in aumento / diminuzione	Somme impegnate	Differenze rispetto alle previsioni in +/-	Residui inizio esercizio / Totali	Pagati / Rimasti da pagare	Variazioni in +/-	Previsioni / Pagamenti	
Totale Capitolo	13020	ACQUISTO DI SOFTWARE CANCELLERIA E MATERIALI DI CONSUMO	6.416.448,00	7.024.361,49	3.888.768,44	6.714.885,88	4.702.066,28	2.802.904,90	6.954.297,61	6.691.673,34	4.708.395,36
Art. 13021 / 00		SPESA PER LA FORMAZIONE AL PERSONALE DEGLI ENTI DEL SISTAN	7.054.611,49	-6.366.198,00	2.826.120,44		4.686.139,82	1.882.234,92	6.691.673,34	-6.954.297,61	5.162,82
Totale Capitolo	13021	SPESA PER LA FORMAZIONE AL PERSONALE DEGLI ENTI DEL SISTAN					5.162,82	5.162,82			5.162,82
Art. 13022 / 00		SPESA PER LA COMUNICAZIONE INTERNA	26.500,00				5.162,82	5.162,82	13.037,53	13.037,53	5.043,47
Art. 13022 / 10		SPESA PER LA COMUNICAZIONE INTERNA, STAMPA E RILEGATURA	6.500,00		6.415,70		18.081,00	5.043,47	13.037,53	-3.977,83	6.415,70
Art. 13022 / 11		SPESA PER LA COMUNICAZIONE INTERNA, ALTRI SERVIZI DIVERSI N.A.C.	20.000,00								
Totale Capitolo	13022	SPESA PER LA COMUNICAZIONE INTERNA	26.500,00				22.066,83	13.037,53	13.037,53		11.489,17
Art. 13023 / 00		SPESA DI RAPPRESENTANZA	5.095,00		976,80	1.543,80	1.400,00	1.330,00	5.000,00	5.000,00	567,00
Totale Capitolo	13023	SPESA DI RAPPRESENTANZA	5.095,00		976,80	1.543,80	1.400,00	1.330,00	5.000,00		567,00
Art. 13024 / 00		SERVIZI PER IL SOSTEGNO ALL'INNOVAZIONE E ALL'APPRENDIMENTO ORGANIZZATIVO	220.000,00		567,00		284.318,68	70.693,19	328.000,00		160.185,48
Art. 13024 / 10		SPESA PER FORMAZIONE E ADDESTRAMENTO PER IL SOSTEGNO ALL'INNOVAZIONE E ALL'APPRENDIMENTO ORGANIZZATIVO	140.000,00		3.966,25	140.000,00	230.878,67	160.185,48	70.693,19		136.033,75
Art. 13024 / 11		PRESTAZIONI PROFESSIONALI E SPECIALISTICHE PER IL SOSTEGNO ALL'INNOVAZIONE E ALL'APPRENDIMENTO ORGANIZZATIVO	40.000,00		136.033,75				3.966,25		0,00
Art. 13024 / 12		INDENNITA' E COMPENSI, ESCLUSI STRAORDINARI, RIMBORSI SPESA DOCUMENTATI PER MISSIONE, CORRISPOSTI AL PERSONALE A TEMPO DETERMINATO, PER IL SOSTEGNO ALL'INNOVAZIONE E ALL'APPRENDIMENTO ORGANIZZATIVO	1.000,00			-1.000,00					
Art. 13024 / 13		INDENNITA' DI MISSIONE E DI TRASFERITA, PER IL SOSTEGNO ALL'INNOVAZIONE ED ALL'APPRENDIMENTO ORGANIZZATIVO	1.000,00		749,70	749,70			749,70		749,70

USCITE

ENTE: ISTAT - Istituto Nazionale di Statistica

Codice	Capitolo	Denominazione	Gestione di competenza				Gestione dei residui passivi			Gestione di cassa		Totale dei residui passivi al termine dell'esercizio
			Previsioni		Somme impegnate		Residui inizio esercizio / Totali	Pagati / Rimasti da pagare	Variazioni in +/-	Previsioni / Pagamenti	Differenze rispetto alle previsioni in +/-	
			Iniziali / Definitive	in aumento / diminuzione	Pagate / Rimaste da pagare	Totale impegni						
Art. 13031 / 17		PUBBLICITA' ISTITUZIONALE	11.100,00		11.100,00							
Art. 13031 / 18		PUBBLICITA' PER GARE E APPALTI	200.000,00		200.000,00							199.194,00
Art. 13031 / 20		SPESA DI PUBBLICITA' PER IL 6° CENSIMENTO GENERALE DELL'AGRICOLTURA	200.000,00		199.194,00			23.103,21			806,00	0,00
Art. 13031 / 22		SPESA DI PUBBLICITA' RELATIVE AL 9° CENSIMENTO GENERALE DELL'INDUSTRIA, DEI SERVIZI E DELLE ISTITUZIONI NON-PROFIT				18.488,52	13.420,00				13.420,00	5.068,52
						18.488,52	5.068,52				13.420,00	0,00
Totale Capitolo		13031 SPESE DI PUBBLICITA'	211.100,00	211.100,00	806,00	307.638,50	126.645,68	218.489,00	218.489,00	127.451,68	127.451,68	380.186,82
Art. 13040 / 00		CONSULENZE	50.000,00	-211.100,00	199.194,00	307.638,50	180.992,82	127.451,68	127.451,68	73.000,00	73.000,00	22.219,50
			50.000,00		4.292,15	24.311,53	15.613,15			18.805,30	18.805,30	
			50.000,00		13.421,12	24.311,53	8.798,38					
Totale Capitolo		13040 CONSULENZE	50.000,00	-211.100,00	4.292,15	24.311,53	15.613,15	73.000,00	73.000,00	19.805,30	19.805,30	22.219,50
Art. 13050 / 00		LOCAZIONI E NOLEGGI	50.000,00		13.421,12	24.311,53	8.798,38			16.294.965,91	16.294.965,91	
Art. 13050 / 10		LOCAZIONE DI IMMOBILI PER UFFICIO	9.400.000,00			8.755.051,85	134.880,73				134.880,73	8.425.723,08
						8.560.603,81	8.425.723,08					0,00
Art. 13050 / 11		NOLIED ESERCIZIO DI ELABORATORIE ALTRE APPARECCHIATURE INFORMATICHE	600.000,00	-9.400.000,00		303.371,56	241.772,17				241.772,17	61.599,39
						303.371,56	61.599,39					0,00
Art. 13050 / 12		NOLI DI MACCHINE D'UFFICIO E FOTOCOPIATRICI	159.000,00	-600.000,00		68.491,68	65.618,40				65.618,40	2.873,28
						68.491,68	2.873,28					0,00
Art. 13050 / 13		LOCAZIONI DI IMMOBILI PER UFFICIO	9.264.303,00	-15.697,00	2.049.775,02	8.938.173,51					6.888.398,49	2.049.775,02
						8.938.173,51					6.888.398,49	0,00
Art. 13050 / 14		SPESA DI CONDOMINIO SU LOCAZIONI	75.697,00	75.697,00	63.740,69	74.947,37					63.740,69	11.206,68
						11.206,68					63.740,69	0,00
Art. 13050 / 15		IMPOSTE SU CONTRATTI DI LOCAZIONE	60.000,00	60.000,00	17.151,45	56.889,01					17.151,45	39.737,56
						39.737,56					17.151,45	0,00
Art. 13050 / 20		NOLEGGIO DI HARDWARE	335.372,00	400.000,00	96.193,74	335.372,00					96.193,74	239.178,26
						239.178,26					96.193,74	0,00
Art. 13050 / 21		NOLI DI ALTRE APPARECCHIATURE INFORMATICHE	200.000,00	-200.000,00								0,00

USCITE

ENTE: ISTAT - Istituto Nazionale di Statistica

Codice	Denominazione	Gestione di competenza						Gestione dei residui passivi				Gestione di cassa		Totale dei residui passivi al termine dell'esercizio
		Previsioni		Somme impegnate		Differenze rispetto alle previsioni in + / -	Residui inizio esercizio / Totali	Pagati / Rimasti da pagare	Variazioni in + / -	Previsioni / Pagamenti	Differenze rispetto alle previsioni in + / -			
		Iniziali / Definitive	Variazioni in aumento / diminuzione	Pagate / Rimaste da pagare	Totale impegni									
Art. 13050 / 30	NOLI MACCHINE D'UFFICIO, FOTOCOPIATRICI E ALTRE NAC	159.000,00	159.000,00	91.881,90	158.730,44	-269,56				91.881,90	91.881,90	91.881,90	66.848,54	
Totale Capitolo	13050 LOCAZIONI E NOLEGGI	10.159.000,00	10.174.697,00	7.157.366,27	9.564.112,33	-330.289,67	9.126.915,09	442.271,30	8.490.195,75	16.294.365,91	7.599.637,57	10.896.941,81	10.896.941,81	
Art. 13051 / 00	SPESE PER CONCORSI	80.670,00	-10.439.325,00	2.406.746,06			8.932.467,05	9.394,00	186.000,00	7.599.637,57	-16.294.965,91	160.547,18	160.547,18	
Art. 13051 / 10	LOCAZIONI DI BENI IMMOBILI PER CONCORSI	60.000,00	60.000,00	10.370,00	10.370,00	-49.630,00				10.370,00	10.370,00	10.370,00	10.370,00	
Art. 13051 / 11	ALTRI SERVIZI DIVERSI PER CONCORSI	20.670,00	20.670,00	1.079,30	1.079,30	-19.590,70				10.370,00	0,00	1.079,30	1.079,30	
Totale Capitolo	13051 SPESE PER CONCORSI	80.670,00	80.670,00	10.370,00	11.449,30	-69.220,70	169.941,18	9.394,00	186.000,00	186.000,00	10.370,00	161.626,48	161.626,48	
Art. 13060 / 00	PREMI DI ASSICURAZIONE	367.000,00	-80.670,00	1.079,30			130.752,94	7.556,50	407.800,00	19.764,00	-176.606,00	123.196,44	123.196,44	
Art. 13060 / 10	PREMI DI ASSICURAZIONE SU BENI MOBILI	11.556,95	-8.443,05	0,01			130.752,94	7.556,50	7.556,50	11.556,94	0,00	0,01	0,01	
Art. 13060 / 11	PREMI DI ASSICURAZIONE SU BENI IMMOBILI	117.291,74	-21.708,26	2.194,08			115.097,66	117.291,74	115.097,66	115.097,66	0,00	115.097,66	2.194,08	
Art. 13060 / 12	PREMI DI ASSICURAZIONE PER RESPONSABILITA' CIVILE VERSO TERZI	78.016,67	78.016,67	78.016,67			78.016,67	78.016,67	78.016,67	78.016,67	0,00	78.016,67	78.016,67	
Art. 13060 / 13	PREMI DI ASSICURAZIONE CONTRO I DANNI	140.320,69	-33.000,00	16.731,00			123.520,69	140.251,69	123.520,69	123.520,69	0,00	123.520,69	16.731,00	
Art. 13060 / 14	ALTRI PREMI DI ASSICURAZIONE N.A.C.	31.941,50	-13.058,50	31.941,50			31.941,50	31.941,50	31.941,50	31.941,50	0,00	31.941,50	31.941,50	
Totale Capitolo	13060 PREMI DI ASSICURAZIONE	367.000,00	455.337,36	360.133,46	379.058,55	-69,00	130.752,94	7.556,50	407.800,00	407.800,00	360.133,46	142.121,53	142.121,53	
Art. 13070 / 00	SPESE PER PULIZIA E VIGILANZA	1.526.901,00	-443.209,81	18.925,09			367.689,96	123.196,44	3.196.687,26	3.196.687,26	-400.243,50	562.390,17	562.390,17	
Art. 13070 / 10	SPESE PER LA PULIZIA DEI LOCALI	1.500.000,00	26.901,00	1.165.828,21	1.508.890,36	-17.910,64	341.901,49	270.414,72	1.436.242,93	1.436.242,93	0,00	414.648,52	414.648,52	
Art. 13070 / 12	SPESE PER LA VIGILANZA ALLE SEDI	1.698.000,00	-443.209,81	1.018.574,67	1.357.480,34	-95.904,63	955.952,16	732.467,66	1.751.042,33	1.751.042,33	0,00	562.390,17	562.390,17	
Totale Capitolo	13070 SPESE PER PULIZIA E VIGILANZA	3.198.000,00	26.901,00	2.184.402,88	2.866.470,70	-113.815,27	1.297.853,65	1.002.882,38	3.196.687,26	3.196.687,26	-3.187.285,26	977.038,69	977.038,69	

ISTITUTO NAZIONALE DI STATISTICA

Rendiconto Finanziario Gestionale - Esercizio Finanziario 2015
USCITE

Tav.25

Pag.13

Codice	Capitolo	Denominazione	Gestione di competenza				Gestione dei residui passivi			Gestione di cassa		Totale dei residui passivi al termine dell'esercizio
			Previsioni		Somme impegnate		Residui inizio esercizio / Totali	Pagati / Rimasti da pagare	Variazioni in +/-	Previsioni / Pagamenti	Differenze rispetto alle previsioni in +/-	
			Iniziali / Definitive	Variazioni in aumento / diminuzione	Pagate / Rimaste da pagare	Totale Impegni						
Art. 13080 / 00		SPESE DI SPEDIZIONE, TRASPORTO E FACCHINAGGIO	1.339.803,00	1.500,00	12.472,04	32.000,00	2.001.714,90	437.085,38	1.430.782,00	1.584.154,48		
			32.400,00	-1.308.703,00	19.527,96	-400,00	2.001.714,90	1.584.625,52	449.560,42			
Art. 13080 / 10		SPESE DI SPEDIZIONE, TRASPORTO E FACCHINAGGIO	1.081.300,00	1.081.300,00	603.396,72	822.531,62			603.396,72	0,00		
Art. 13080 / 11		SERVIZI DI MOBILITA' A TERZI (BUS, NAVETTA, ECT.)	70.000,00		40.815,92	55.446,42			40.815,92	0,00		
			70.000,00		14.630,50	-14.553,58			40.815,92	0,00		
Art. 13080 / 12		ALTRI SERVIZI CONNESSI A SPEDIZIONE, TRASPORTO E FACCHINAGGIO	157.403,00		88.634,83	141.962,46			88.634,83	0,00		
			157.403,00		53.327,63	-15.440,54			88.634,83	0,00		
Totale Capitolo		13080 SPESE DI SPEDIZIONE, TRASPORTO E FACCHINAGGIO	1.339.803,00	1.310.203,00	745.319,51	1.051.940,50	2.001.714,90	437.085,38	1.430.782,00	732.847,47	1.871.247,51	
			1.341.103,00	-1.308.703,00	306.620,99	-289.162,50	2.001.714,90	1.564.625,52	1.182.407,89	-981.201,58	11.630,88	
Art. 13081 / 00		SPESE PER L'ESERCIZIO E IL NOLEGGIO DI AUTOVEICOLI	32.346,00				14.257,78	2.626,90	32.255,00			
					-32.348,00		14.257,78	11.630,88	2.626,90			
Art. 13081 / 10		NOLEGGIO DI MEZZI DI TRASPORTO AD USO CIVILE	14.716,00			9.940,29					9.940,29	
Art. 13081 / 11		MANUTENZIONE ORDINARIA E RIPARAZIONI DI MEZZI DI TRASPORTO AD USO CIVILE	7.100,00			2.446,28					1.009,34	
Art. 13081 / 12		PREMI DI ASSICURAZIONE MEZZI DI TRASPORTO	1.600,00								1.009,34	
Art. 13081 / 13		PERMESSI E CONTRASSEGNI PER UTILIZZO MEZZI DI TRASPORTO	2.432,00								0,00	
Art. 13081 / 14		BUONI TAXI E ALTRE SPESE UT. MEZZI DI TRASPORTO N.A.C.	2.000,00		482,00	1.182,00					482,00	
					700,00						0,00	
Art. 13081 / 15		TASSA CIRCOLAZIONE MEZZI DI TRASPORTO	500,00								0,00	
Art. 13081 / 16		CARBURANTI E LUBRIFICANTI MEZZI DI TRASPORTO	4.000,00			894,83					894,83	
											0,00	
Totale Capitolo		13081 SPESE PER L'ESERCIZIO E IL NOLEGGIO DI AUTOVEICOLI	32.346,00	-32.348,00	12.077,23	14.463,40	14.257,78	2.626,90	32.255,00	2.386,17	23.708,11	
			654.740,00	-628.340,00	16.427,84	25.700,00	553.805,86	124.926,87	306.000,71	-29.626,10	397.380,36	
Art. 13090 / 00		ACQUISTO DI BENI E PRESTAZIONI DI SERVIZI NON CLASSIFICABILI ALTROVE	26.400,00				506.879,39	380.952,52	134.199,03			
Art. 13090 / 10		ALTRI BENI E MATERIALI DI CONSUMO	40.000,00			35.661,49					13.346,75	
											0,00	
Art. 13090 / 11		SPESE PER ACCERTAMENTI SANITARI RESI NECESSARI ALL'ATTIVITA' LAVORATIVA	285.400,00			125.536,83					33.623,54	
											0,00	

125

ISTITUTO NAZIONALE DI STATISTICA

Tav.25

Rendiconto Finanziario Gestionale - Esercizio Finanziario 2015

Pag.14

USCITE

ENTE: ISTAT- Istituto Nazionale di Statistica

Codice	Capitolo	Denominazione	Gestione di competenza				Gestione dei residui passivi			Gestione di cassa		Totale dei residui passivi al termine dell'esercizio
			Previsioni		Somme impegnate		Residui inizio esercizio / Totali	Pagati / Rimasti da pagare	Variazioni in + / -	Previsioni / Pagamenti	Differenze rispetto alle previsioni in + / -	
			Iniziali / Definitive	Variazioni in aumento / diminuzione	Pagate / Rimaste da pagare	Totale impegni						
Art. 13090 / 12		SPESA PER SERVIZI SPECIALISTICI PER LA SICUREZZA DEL LAVORO SUGLI IMMOBILI	190.000,00		143.662,20							143.662,20
Art. 13090 / 13		NOLEGGIO EROGATORI	10.000,00		2.440,10							2.440,10
Art. 13090 / 14		VESTITARIO PERSONALE AUSILIARIO	2.300,00		2.010,46							2.440,10
Art. 13090 / 15		INTERPRETIATO E TRADUZIONI	2.300,00		-2.300,00							0,00
			100.640,00		54.938,45		69.518,94					54.938,45
			100.640,00		14.580,49							14.580,49
Totale Capitolo		13090 ACQUISTO DI BENI E PRESTAZIONI DI SERVIZI NON CLASSIFICABILI ALTROVE	654.740,00		113.624,00		404.530,02					671.858,54
			654.740,00		290.906,02							290.906,02
			654.740,00		-664.940,00		-250.209,98					-171.801,68
Totale Categoria		11 0030	30.156.304,00		25.165.640,65		27.416.946,18					27.160.498,62
			29.878.589,97		-25.443.354,68		9.595.223,89					9.595.223,89
			29.878.589,97		-2.461.643,79		23.916.594,03					23.916.594,03
Categoria 1 1 0060		INTERESSI PASSIVI, ONERI FINANZIARI E TRIBUTARI										
Art. 16040 / 00		SPESA PER COMMISSIONI BANCARIE E INTERESSI PASSIVI	40.000,00		4.912,92		8.720,43					40.000,00
			40.000,00		3.807,51							4.912,92
Totale Capitolo		16040 SPESE PER COMMISSIONI BANCARIE E INTERESSI PASSIVI	40.000,00		4.912,92		8.720,43					11.500,91
			40.000,00		3.807,51							3.807,51
			40.000,00		-31.279,57		7.693,40					7.693,40
Totale Categoria		IMPOSTE, TASSE E TRIBUTI VARI										
Art. 16060 / 00		IMPOSTE SUL REDDITO DELL'ESERCIZIO (IRPE)	60.000,00		-60.000,00							60.000,00
			60.000,00		60.000,00							60.000,00
Totale Capitolo		16060 IMPOSTE, TASSE E TRIBUTI VARI	60.000,00		0,00		0,00					60.000,00
			60.000,00		35.219,00		60.000,00					35.219,00
			60.000,00		24.781,00							24.781,00
Totale Categoria		TASSA SMALTIMENTO RIFIUTI SOLIDI URBANI										
Art. 16060 / 12		TASSA SMALTIMENTO RIFIUTI SOLIDI URBANI	1.234.714,03		-10.000,00		1.232.300,76					1.232.300,76
			1.234.714,03		1.232.300,76							1.232.300,76
			1.234.714,03		-2.413,27		1.232.300,76					1.232.300,76
Totale Categoria		IMPOSTE E TASSE A CARICO DELL'ISTITUTO N.A.C.										
Art. 16060 / 13		IMPOSTE E TASSE A CARICO DELL'ISTITUTO N.A.C.	43.000,00		17.285,06		42.234,98					43.000,00
			43.000,00		24.949,92							24.949,92
			43.000,00		-765,02		17.285,06					17.285,06
Totale Categoria		TASSE E TRIBUTI VARI (ICI, TARSU, BOLLI)										
Art. 16060 / 20		TASSE E TRIBUTI VARI (ICI, TARSU, BOLLI)	1.060.000,00		-1.060.000,00							1.060.000,00
			1.060.000,00		1.060.000,00							1.060.000,00
			1.060.000,00		22.134,71		108.538,19					108.538,19
			1.060.000,00		86.403,48		108.538,19					86.403,48
Totale Categoria		16060 IMPOSTE, TASSE E TRIBUTI VARI	1.120.000,00		1.347.714,03		1.284.804,82					1.337.714,03
			1.120.000,00		1.284.804,82							1.284.804,82
			1.120.000,00		-3.178,29		128.019,26					128.019,26
Totale Categoria		11 0060	1.337.714,03		-1.130.000,00		49.730,92					1.306.939,53
			1.337.714,03		1.289.717,74		1.343.256,17					1.343.256,17
			1.337.714,03		-34.457,86		135.712,66					135.712,66
Totale Categoria		SPESA NON CLASSIFICABILI IN ALTRE VOCI										
Art. 16060 / 00		SPESA NON CLASSIFICABILI IN ALTRE VOCI	1.377.714,03		-1.130.000,00		53.538,43					1.311.852,45
			1.377.714,03		53.538,43							53.538,43
			1.377.714,03		113.577,95		135.712,66					135.712,66
			1.377.714,03		-1.372.801,11		1.311.852,45					1.311.852,45

126

ISTITUTO NAZIONALE DI STATISTICA

Tav.25

Rendiconto Finanziario Gestionale - Esercizio Finanziario 2015

Pag.15

USCITE

ENTE: ISTAT- Istituto Nazionale di Statistica

Codice	Capitolo	Denominazione	Gestione di competenza				Gestione dei residui passivi			Gestione di cassa		Totale dei residui passivi al termine dell'esercizio
			Previsioni		Somme impegnate		Residui inizio esercizio / Totali	Pagati / Rimasti da pagare	Variazioni in + / -	Previsioni / Pagamenti	Differenze rispetto alle previsioni in + / -	
			Iniziali / Definitive	Variazioni in aumento / diminuzione	Pagate / Rimaste da pagare	Totale impegni						
Art. 18010 / 00		SPESA PER ONERI VARI STRAORDINARI	300.000,00		166.270,74	173.437,94			180.000,00		180.000,00	7.167,20
			180.000,00	-120.000,00	7.167,20			-6.562,06	166.270,74		166.270,74	
Totale Capitolo		18010 SPESA PER ONERI VARI STRAORDINARI	300.000,00		166.270,74	173.437,94			180.000,00		180.000,00	7.167,20
Art. 18020 / 00		FONDO DI RISERVA	180.000,00	-120.000,00	7.167,20			-6.562,06	166.270,74		166.270,74	
			2.600.000,00	9.653,43					2.557.435,43		2.557.435,43	
			2.579.435,43	-30.218,00				-2.579.435,43				
Totale Capitolo		18020 FONDO DI RISERVA	2.600.000,00	9.653,43				-2.579.435,43			2.557.435,43	
Art. 18030 / 00		SPESA LEGALI	200.000,00	-200.000,00					170.154,45		170.154,45	
Art. 18030 / 10		SPESA PER PATROCINIO LEGALE	50.000,00		23.588,00	26.026,25		-23.973,75			23.588,00	2.438,25
Art. 18030 / 11		SPESA PER RISARCIMENTO DANNI	100.000,00									
Art. 18030 / 12		SPESA PER INDENNIZZI	15.000,00	-85.000,00				-15.000,00				
			50.000,00					-50.000,00				
Totale Capitolo		18030 SPESA LEGALI	200.000,00	-200.000,00	23.588,00	26.026,25		-88.973,75			170.154,45	2.438,25
Art. 18040 / 00		ONERI DERIVANTI DA DISPOSIZIONI DI FINANZA PUBBLICA	115.000,00	-285.000,00	2.438,25				23.588,00		23.588,00	-170.154,45
			2.100.000,00	188.256,36	2.282.482,82	2.282.482,82		15.619,09	2.298.101,91		2.298.101,91	
			2.288.256,36					-5.773,54	2.298.101,91		2.298.101,91	
Totale Capitolo		18040 ONERI DERIVANTI DA DISPOSIZIONI DI FINANZA PUBBLICA	2.100.000,00	188.256,36	2.282.482,82	2.282.482,82		15.619,09	2.298.101,91		2.298.101,91	0,00
Art. 18060 / 00		POSTE CORRETTIVE E COMPENSATIVE DI ENTRATE E RESTITUZIONI E RIMBORSI DIVERSI	2.288.256,36		483,37	651,77		-5.773,54	15.619,09		15.619,09	168,40
			1.743,64	-8.256,36	168,40			-1.091,87	1.743,64		483,37	
Totale Capitolo		18060 POSTE CORRETTIVE E COMPENSATIVE DI ENTRATE E RESTITUZIONI E RIMBORSI DIVERSI	2.288.256,36	-8.256,36	168,40	651,77		-1.091,87	15.619,09		15.619,09	168,40
Totale Categoria		11 0080	5.210.000,00	397.909,79	2.472.824,93	2.482.598,78		-2.881.836,65	15.619,09		15.619,09	9.773,85
			5.164.435,43	-443.474,36	9.773,85			-2.881.836,65	15.619,09		15.619,09	2.488.444,02
			159.393.895,00	119.160.801,00	124.789.028,92	153.284.864,74		-6.007.391,69	78.184.389,84		173.742.489,43	-2.742.579,41
			159.292.256,43	-119.262.239,57	28.495.835,82			-6.007.391,69	41.616.181,38		135.703.296,32	-160.223.135,72
Totale Unità		Spese per interventi										
Unità 1 2		SPESA PER LA RACCOLTA, L'ELABORAZIONE E LA DIFFUSIONE DEI DATI STATISTICI										
Categoria 1 2 0010		SPESA PER LA RACCOLTA E PRIMA ELABORAZIONE DEI DATI A CURA DI ENTI PUBBLICI E PRIVATI										
Art. 21010 / 00									26.725.770,07		26.725.770,07	

127

ISTITUTO NAZIONALE DI STATISTICA

Tav.25

Rendiconto Finanziario Gestionale - Esercizio Finanziario 2015

Pag.16

USCITE

Codice	Denominazione	Gestione di competenza				Gestione dei residui passivi			Gestione di cassa		Totale dei residui passivi al termine dell'esercizio
		Previsioni		Somme impegnate		Residui inizio esercizio / Totali	Pagati / Rimasti da pagare	Variazioni in + / -	Previsioni / Pagamenti	Differenze rispetto alle previsioni in + / -	
		Iniziali / Definitive	Variazioni in aumento / diminuzione	Pagate / Rimaste da pagare	Totale impegni						
Art. 21010 / 10	INDAGINI DEMO-SOCIALI	17.000.000,00	-17.000.000,00			12.889.761,43	4.408.208,20	4.408.208,20	4.408.208,20	8.479.014,90	
Art. 21010 / 11	SERVIZI ESTERNI PER INDAGINI DEMO-SOCIALI	12.661.574,73	-75.000,00	6.697.954,38	11.894.491,12	12.887.223,10	8.479.014,90	-2.538,33	4.408.208,20	0,00	
Art. 21010 / 12	TRASFERIMENTI CORRENTI A REGIONI E PROVINCE AUTONOME PER INDAGINI DEMO-SOCIALI	307.346,00	307.346,00	139.037,58	296.880,74				6.697.954,38	0,00	
Art. 21010 / 13	TRASFERIMENTI CORRENTI A COMUNI PER INDAGINI DEMO-SOCIALI	4.106.079,27	4.106.079,27	857.581,64	2.440.747,16				139.037,58	0,00	
Art. 21010 / 20	INDAGINI ECONOMICHE	4.400.000,00	-4.400.000,00	1.583.165,52	-1.865.332,11	5.214.417,38	1.525.212,56	-413.194,56	857.581,64	0,00	
Art. 21010 / 21	SERVIZI ESTERNI PER INDAGINI ECONOMICHE	2.032.360,00	2.032.360,00	422.515,52	1.963.348,85	4.801.222,82	3.276.010,26	1.525.212,56	1.525.212,56	0,00	
Art. 21010 / 22	ACCESSO A BANCHE DATI E A PUBBLICAZIONI ON LINE PER INDAGINI ECONOMICHE	216.480,00	216.480,00	182.030,10	-34.449,90				422.515,52	0,00	
Art. 21010 / 23	TRASFERIMENTI CORRENTI A COMUNI PER INDAGINI ECONOMICHE	1.517.560,00	1.517.560,00	635.859,28	664.140,72				182.030,10	0,00	
Art. 21010 / 24	TRASFERIMENTI CORRENTI A CAMERE DI COMMERCIO PER INDAGINI ECONOMICHE	127.600,00	127.600,00	64.856,60	-62.743,40				635.859,28	0,00	
Art. 21010 / 25	TRASFERIMENTI AD ALTRE AMMINISTRAZIONI LOCALI N.A.C. PER INDAGINI ECONOMICHE	506.000,00	506.000,00	1.141,76	-504.858,24					1.141,76	
Art. 21010 / 30	ELABORAZIONE E REGISTRAZIONE DATI ALL'ESTERNO	1.100.770,00	-1.100.770,00			1.074.462,61	641.721,73		641.721,73	145.476,99	
Art. 21010 / 31	ELABORAZIONE E REGISTRAZIONE DATI ALL'ESTERNO	850.770,00	850.770,00	96.763,11	509.550,60	787.198,72	145.476,99	-287.263,89	641.721,73	0,00	
Art. 21010 / 32	TRASFERIMENTI CORRENTI A REGIONI E PROVINCE AUTONOME PER ELABORAZIONE E REGISTRAZIONE DATI ALL'ESTERNO	250.000,00	250.000,00						96.763,11	0,00	
Art. 21010 / 40	REGISTRI STATISTICI E ARCHIVI AMMINISTRATIVI	900.000,00		354.839,80	759.842,45					716.437,02	
Art. 21010 / 50	ACQUISIZIONI PER ANALISI TERRITORIALI E TRASVERSALI	100.000,00		405.002,65	-140.157,55					0,00	
		100.000,00			-100.000,00						
Totale Capitolo	21010 SPESE PER LA RACCOLTA E PRIMA ELABORAZIONE DEI DATI A CURA DI ENTI PUBBLICI E PRIVATI	23.500.770,00	-22.575.770,00	9.386.581,41	19.402.889,38	19.562.307,60	11.922.571,11	-702.996,78	26.725.770,07	21.938.879,08	
				10.016.307,97		18.859.310,82	16.323.321,12	-26.725.770,07			

128

ENTE: ISTAT- Istituto Nazionale di Statistica

Codice	Capitolo	Denominazione	Gestione di competenza			Gestione dei residui passivi			Gestione di cassa		Totale dei residui passivi al termine dell'esercizio
			Previsioni definitive	Variazioni in aumento / diminuzione	Somme impegnate	Differenze rispetto alle previsioni in +/-	Residui inizio esercizio / Totali	Pagati / Rimasti da pagare	Variazioni in +/-	Previsioni / Pagamenti	
Art. 21020 / 00		SPESA CONNESSE A PROGETTI FINANZIARI	3.689.000,00	-3.689.000,00			5.002.517,12	915.224,88	3.926.217,93		3.591.101,92
Art. 21020 / 10		STRAORDINARIO PER IL PERSONALE A TEMPO INDETERMINATO PER PROGETTI FINANZIARI	251.300,00	-66.646,00	2.262,32	47.216,06	4.506.326,80	-496.190,32	915.224,88	2.262,32	44.953,74
Art. 21020 / 11		INDENNITA' ED ALTRI COMPENSI ESCLUSI I RIMBORSI SPESA PER MISSIONE CORRISPONDI AL PERSONALE A TEMPO INDETERMINATO PER PROGETTI FINANZIARI	79.700,00	-83.615,00	2.985,46	79.615,00			2.985,46	2.985,46	76.629,54
Art. 21020 / 12		STRAORDINARIO PER IL PERSONALE A TEMPO DETERMINATO PER PROGETTI FINANZIARI	231.600,00	-27.135,00	363,47	20.477,53		-211.122,47	363,47	363,47	20.114,06
Art. 21020 / 13		ORGANIZZAZIONE, MANIFESTAZIONI E CONVEGNI PER PROGETTI FINANZIARI	81.000,00	-18.230,00	16.727,00	16.727,00		-64.273,00			16.727,00
Art. 21020 / 14		ALTRE SPESE PER RELAZIONI PUBBLICHE, CONVEGNI E MOSTRE E PUBBLICITA' N.A.C. PER PROGETTI FINANZIARI	43.000,00	-6.000,00	123,00	6.000,00		-37.000,00	123,00	123,00	5.877,00
Art. 21020 / 15		ALTRE SPESE PER SERVIZI DI FORMAZIONE ED ADDESTRAMENTO N.A.C. PER I PROGETTI FINANZIARI	18.000,00					-18.000,00			
Art. 21020 / 16		LICENZE D'USO PER SOFTWARE PER PROGETTI FINANZIARI	100.000,00					-100.000,00			
Art. 21020 / 17		INTERPRETARIO E TRADUZIONI PER PROGETTI FINANZIARI	32.000,00	-5.000,00	5.000,00	5.000,00		-27.000,00			5.000,00
Art. 21020 / 18		COLLABORAZIONI COORDINATE E A PROGETTO PER PROGETTI FINANZIARI	437.000,00	-155.000,00	37.000,00	37.000,00		-400.000,00			37.000,00
Art. 21020 / 19		SPESA POSTALI PER PROGETTI FINANZIARI	25.000,00					-25.000,00			
Art. 21020 / 20		ALTRI SERVIZI DIVERSI N.A.C. PER PROGETTI FINANZIARI	952.400,00	-342.163,00	124.563,00	284.563,00		-667.817,00	160.000,00	160.000,00	124.563,00
Art. 21020 / 21		TRASFERIMENTI CORRENTI A REGIONI E PROVINCE AUTONOME PER PROGETTI FINANZIARI	510.000,00	-15.000,00				-510.000,00			
Art. 21020 / 22		TRASFERIMENTI CORRENTI A COMUNI PER PROGETTI FINANZIARI	797.000,00	-153.000,00	109.055,00	140.000,00		-657.000,00	30.945,00	30.945,00	109.055,00
Art. 21020 / 23		ALTRI PREMI DI ASSICURAZIONE N.A.C. PER PROGETTI FINANZIARI	3.000,00					-3.000,00			
Art. 21020 / 24		Sviluppo software e manutenzione evolutiva per progetti finanziari	108.000,00	-129.850,00	49.850,00	49.850,00		-58.150,00			49.850,00

ISTITUTO NAZIONALE DI STATISTICA

Rendiconto Finanziario Gestionale - Esercizio Finanziario 2015
USCITE

Tav.25

Pag.18

Codice	Capitolo	Denominazione	Gestione di competenza				Gestione dei residui passivi			Gestione di cassa		Totale dei residui passivi al termine dell'esercizio
			Previsioni		Somme impegnate		Residui inizio esercizio / Totali	Pagati / Rimanzi da pagare	Variazioni in + / -	Previsioni / Pagamenti	Differenze rispetto alle previsioni in + / -	
			Iniziali / Definitive	Variazioni in aumento / diminuzione	Pagate / Rimanzi da pagare	Totale impegni						
Art. 21020 / 25		SERVIZI DI AUDITING PER PROGETTI FINANZIARI	15.000,00	-1.000,00	1.000,00	1.000,00						1.000,00
Art. 21020 / 26		INDENNITA' ED ALTRI COMPENSI, ESCLUSI I RIMBORSI SPESA PER MISSIONE, CORRISPONDI AL PERSONALE A TEMPO DETERMINATO PER PROGETTI FINANZIARI	5.000,00	-1.346,00	1.346,00	1.346,00						1.346,00
Totale Capitolo			3.689.000,00	-4.693.005,00	492.135,34	688.814,59	5.002.517,12	3.591.101,92	-496.190,32	1.111.904,13	-3.010.993,05	4.083.237,26
Art. 21030 / 00		SPESA DI STAMPA E CATALOGAZIONE										
Art. 21030 / 10		MODELLI STATISTICI	826.000,00		278.866,12	399.656,73	614.040,21	134.658,19		413.344,31		600.351,63
Art. 21030 / 11		STAMPA E RILEGATURA	826.000,00		120.969,61		614.040,21	479.382,02		413.344,31		0,00
Art. 21030 / 12		ALTRI SERVIZI DIVERSI N.A.C.	93.860,00		84.438,78	87.414,08	-6.445,92			2.975,30		84.438,78
			45.000,00									0,00
Art. 21030 / 20		EDITORIA CARTACEA E SU SUPPORTO INFORMATICO	138.860,00				197.949,30	52.022,19		52.022,19		145.927,11
Art. 21030 / 30		CATALOGAZIONE E GESTIONE MODELLI STATISTICI		-138.860,00			197.949,30	145.927,11		52.022,19		0,00
							4.117,53					4.117,53
							4.117,53					4.117,53
Totale Capitolo		21030 SPESE DI STAMPA E CATALOGAZIONE	964.860,00	-138.860,00	281.861,42	487.069,81	816.107,04	186.680,38	-477.790,19	767.883,00	-767.883,00	834.835,05
Art. 21040 / 00		STAMPA E SPEDIZIONE MODELLI STATISTICI TRAMITE SERVIZIO PEIE	1.342.308,00		205.408,39		816.107,04	629.426,66		468.341,80		6.247.004,88
Art. 21040 / 10		STAMPATI SPECIALISTICI TRAMITE SERVIZIO PEIE		-1.342.308,00			6.789.181,10	381.124,67		5.504.157,00		6.247.004,88
			601.540,93				6.628.129,55	6.247.004,88		381.124,67		1.172.883,62
Art. 21040 / 11		SPEDIZIONE MODELLI SPECIALISTICI TRAMITE SERVIZIO PEIE	740.767,07									
Totale Capitolo		21040 STAMPA E SPEDIZIONE MODELLI STATISTICI TRAMITE SERVIZIO PEIE	1.342.308,00	-1.342.308,00	205.408,39	487.069,81	6.789.181,10	381.124,67	-161.051,55	5.504.157,00	381.124,67	1.172.883,62
Art. 21060 / 00		SPESA PER COLLABORAZIONI ESTERNE PER LE INDAGINI STATISTICHE										
Totale Capitolo		21060 SPESE PER COLLABORAZIONI ESTERNE PER LE INDAGINI STATISTICHE	350.000,00		82.773,01	314.437,28	1.172.883,62	1.172.883,62		368.970,26		1.172.883,62
Art. 21060 / 00		SPESA PER SPEDIZIONE E TRASPORTO DEI MODELLI STAT	389.970,26		231.664,27		130.126,00	97.751,25		180.524,26		264.039,02
							130.126,00	32.374,75				

130

ENTE: ISTAT - Istituto Nazionale di Statistica

Codice	Denominazione	Capitolo				Gestione di competenza				Gestione dei residui passivi			Gestione di cassa		Totale dei residui passivi al termine dell'esercizio
		Previsioni definitive	Variazioni in aumento / diminuzione	Pagate / Rimaste da pagare	Somme impegnate	Differenze rispetto alle previsioni in +/-	Residui inizio esercizio / Totali	Pagati / Rimasti da pagare	Variazioni in +/-	Previsioni / Pagamenti	Differenze rispetto alle previsioni in +/-	Totale			
Totale Capitolo	21060 SPESE PER LA SPEDIZIONE E TRASPORTO DEI MODELLI STATISTICI	350.000,00	39.970,26	82.773,01	314.437,28		130.126,00	97.751,25	368.970,26		264.039,02				
Totale Categoria	1 2 0070	389.970,26	28.789.913,26	231.664,27	20.893.211,06	-7.5532,98	130.126,00	32.374,75	180.524,26		34.540.878,91				
Categoria 1 2 0020	SPESE PER LA PROMOZIONE DELLA DIFFUSIONE DEI PRODOTTI E DELL'IMMAGINE DELL'ISTITUTO	29.846.938,00	-28.749.943,00	10.945.515,97		-8.893.687,20	32.112.883,83	23.595.362,94	18.465.215,98	-35.816.124,45					
Art. 22010 / 00	ESPOSIZIONI, MOSTRE E FIERE	6.000,00		4.880,00		-1.120,00	336,00	336,00	4.880,00		336,00				
Totale Capitolo	22010 SPESE PER LA PARTECIPAZIONE AD ESPOSIZIONI, MOSTRE E FIERE	6.000,00		4.880,00	4.880,00		336,00	336,00	4.880,00		336,00				
Art. 22011 / 00	CONFERENZA NAZIONALE DI STATISTICA E ORGANIZZAZIONE DI CONVEGNI DA PARTE DELL'ISTITUTO	210.000,00		21.714,88	118.782,68	-1.120,00	336,00	336,00	4.880,00		525.642,14				
Totale Capitolo	22011 CONFERENZA NAZIONALE DI STATISTICA E ORGANIZZAZIONE DI CONVEGNI DA PARTE DELL'ISTITUTO	210.000,00		97.067,80	118.782,68	-9.121,72	493.880,08	428.574,34	167.971,00		525.642,14				
Art. 22020 / 00	SPESE PER LO SVILUPPO DEL SISTAN	3.000,00		2.757,16	2.757,16		13.962,81	6.908,98	16.963,00		9.810,99				
Totale Capitolo	22020 SPESE PER LO SVILUPPO DEL SISTAN	3.000,00		2.757,16	2.757,16	-242,84	13.962,81	7.053,83	16.963,00		9.810,99				
Art. 22030 / 00	CONTRIBUTI E QUOTE DI PARTECIPAZIONE E ASSOCIAZIONE AD ISTITUTI, ENTI, ECC.	40.000,00		13.962,22	14.962,22	-242,84	27.909,17	7.053,83	40.000,00		28.909,17				
Totale Capitolo	22030 CONTRIBUTI E QUOTE DI PARTECIPAZIONE E ASSOCIAZIONE AD ISTITUTI, ENTI, ECC.	40.000,00		1.000,00	1.000,00	-25.037,78	27.909,17	27.909,17	13.962,22		28.909,17				
Totale Categoria	1 2 0020	259.000,00		40.557,10	141.382,06	-117.617,94	536.088,06	463.873,34	112.771,82		564.698,30				
Categoria 1 2 0040	SPESE RELATIVE AI CENSIMENTI														
Art. 24060 / 00	SPESE RELATIVE AL 6° CENSIMENTO GENERALE DELL'AGRICOLTURA	40.000,00		13.962,22	14.962,22		27.909,17	27.909,17	13.962,22		28.909,17				
Totale Capitolo	24060 SPESE RELATIVE AL 6° CENSIMENTO GENERALE DELL'AGRICOLTURA	40.000,00		1.000,00	1.000,00	-25.037,78	27.909,17	27.909,17	13.962,22		28.909,17				
Art. 24070 / 00	SPESE RELATIVE AL 15° CENSIMENTO GENERALE DELLA POPOLAZIONE E DELLE ABITAZIONI	259.000,00		100.824,96			536.088,06	463.873,34	112.771,82		564.698,30				
Totale Capitolo	24070 SPESE RELATIVE AL 15° CENSIMENTO GENERALE DELLA PO	259.000,00		100.824,96			536.088,06	463.873,34	112.771,82		564.698,30				
Art. 24080 / 00	SPESE RELATIVE AL 9° CENSIMENTO GENERALE DELL'INDUSTRIA, DEI SERVIZI E DEL CENSIMENTO DELLE ISTITUZIONI NON-PROFIT	40.000,00		13.962,22	14.962,22		27.909,17	27.909,17	13.962,22		28.909,17				
Totale Capitolo	24080 SPESE RELATIVE AL 9° CENSIMENTO GENERALE DELL'INDUSTRIA, DEI SERVIZI E DEL CENSIMENTO DELLE ISTITUZIONI NON-PROFIT	40.000,00		1.000,00	1.000,00	-25.037,78	27.909,17	27.909,17	13.962,22		28.909,17				

ISTITUTO NAZIONALE DI STATISTICA

Tav.25

Rendiconto Finanziario Gestionale - Esercizio Finanziario 2015

Pag.21

USCITE

Codice	Capitolo	Denominazione	Previsioni			Somme impegnate			Gestione di competenza			Gestione dei residui passivi			Gestione di cassa		Totale dei residui passivi al termine dell'esercizio
			Iniziali / Definitive	Variazioni in aumento / diminuzione	Pagate / Rimaste da pagare	Totale Impegni	Differenze rispetto alle previsioni in + / -	Residui inizio esercizio / Totali	Pagati / Rimasti da pagare	Variazioni in + / -	Previsioni / Pagamenti	Differenze rispetto alle previsioni in + / -	Totale	Residui finali			
Totale Capitolo	61010	ACQUISIZIONE DI HARDWARE E ALTRE APPARECCHIATURE INFORMATICHE	1.660.000,00	2.168.660,00	285.213,50	1.649.982,71		1.659.576,84	1.430.211,85	3.171.529,30	285.213,50	1.543.077,54					
Art. 61020 / 00		ACQUISIZIONE DI HARDWARE E ALTRE APPARECCHIATURE INFORMATICHE PER PROGETTI FINANZIARI	1.720.000,00	-2.108.660,00	1.384.769,21		-70.017,29	1.588.460,18	158.248,33	1.695.425,35	-71.116,66	1.695.425,35	-1.741.317,45				
			120.000,00					140.299,29	68.514,53	166.510,00		59.195,86					59.195,86
Art. 61020 / 10		ACQUISIZIONE DI POSTAZIONI DI LAVORO PER I PROGETTI FINANZIARI		-120.000,00				127.710,39	59.195,86	68.514,53	-12.588,90						
						7.125,00											7.125,00
Art. 61020 / 11		ACQUISIZIONE DI PERIFERICHE PER I PROGETTI FINANZIARI	99.300,00	-27.461,00			-92.175,00										
			20.700,00	-5.100,00	5.100,00		-15.600,00										5.100,00
Totale Capitolo	61020	ACQUISIZIONE DI HARDWARE E ALTRE APPARECCHIATURE INFORMATICHE PER PROGETTI FINANZIARI	120.000,00	152.561,00	12.225,00	12.225,00		140.299,29	68.514,53	166.510,00		71.420,86					
Art. 61030 / 00		ACQUISIZIONE DI PRODOTTI SOFTWARE DI BASE E LICENZE A TEMPO INDETERMINATO	120.000,00	-152.561,00	12.225,00		-107.775,00	127.710,39	99.195,86	68.514,53	-12.588,90						
			980.000,00		190.383,73	604.868,59		1.565.377,62	929.048,97	1.403.432,70		1.034.292,53					
			920.000,00	-60.000,00	414.484,86		-315.131,41	1.548.866,64	619.807,67	1.119.432,70		1.034.292,53					
Totale Capitolo	61030	ACQUISIZIONE DI PRODOTTI SOFTWARE DI BASE E LICENZE A TEMPO INDETERMINATO	980.000,00		190.383,73	604.868,59		1.565.377,62	929.048,97	1.403.432,70		1.034.292,53					
			920.000,00	-60.000,00	414.484,86		-315.131,41	1.548.866,64	619.807,67	1.119.432,70		1.034.292,53					
Totale Categoria	2 6 0010	ACQUISIZIONE DI RISORSE STRUMENTALI PER I CENSIMENTI	2.760.000,00	2.321.221,00	455.897,23	2.287.076,30		3.365.253,75	2.427.775,35	4.741.472,00		2.648.730,93					
			2.760.000,00	-2.321.221,00	1.811.479,07		-492.923,70	3.265.027,21	837.251,86	2.883.372,58	-2.123.312,92						
Art. 62060 / 00		SPESA PER L'ACQUISIZIONE DI MOBILI, ARREDI E RISORSE INFORMATICHE PER IL 6° CENSIMENTO GENERALE DELL'AGRICOLTURA						25.123,99	25.123,99	25.000,00		25.123,99					25.123,99
Totale Capitolo	62060	SPESA PER L'ACQUISIZIONE DI MOBILI, ARREDI E RISORSE INFORMATICHE PER IL 6° CENSIMENTO GENERALE DELL'AGRICOLTURA						25.123,99	25.123,99	25.000,00		25.123,99					25.123,99
Art. 62070 / 00		SPESA PER L'ACQUISIZIONE DI MOBILI, ARREDI E RISORSE INFORMATICHE PER IL 15° CENSIMENTO GENERALE DELLA POPOLAZIONE E DELLE ABITAZIONI						1.324,50	1.324,50	1.000,00		1.324,50					1.324,50
Totale Capitolo	62070	SPESA PER L'ACQUISIZIONE DI MOBILI, ARREDI E RISORSE INFORMATICHE PER IL 15° CENSIMENTO GENERALE DELLA POPOLAZIONE E DELLE ABITAZIONI						1.324,50	1.324,50	1.000,00		1.324,50					1.324,50
Art. 62090 / 00		SPESA PER L'ACQ. DI MOBILI E ARREDI E RISORSE INFORMATICHE PER IL CENSIMENTO PERMANENTE E ANNC SU						5.000.000,00	108.653,20	2.500.000,00		4.891.346,80					4.891.346,80
								5.000.000,00	4.891.346,80	108.653,20		4.891.346,80					4.891.346,80
Totale Capitolo	62090	SPESA PER L'ACQ. DI MOBILI, ARREDI E RISORSE INFORMATICHE PER IL CENSIMENTO PERMANENTE E ANNC SU						5.000.000,00	108.653,20	2.500.000,00		4.891.346,80					4.891.346,80
Totale Categoria	2 6 0020	ACQUISIZIONE DI RISORSE STRUMENTALI PER I CENSIMENTI						5.026.448,49	108.653,20	2.526.000,00		4.917.795,29					4.917.795,29
								5.026.448,49	108.653,20	2.526.000,00		4.917.795,29					4.917.795,29

133

ISTITUTO NAZIONALE DI STATISTICA

Tav.25

Rendiconto Finanziario Gestionale - Esercizio Finanziario 2015

USCITE

Pag.22

Codice	Capitolo	Denominazione	Gestione di competenza				Gestione dei residui passivi			Gestione di cassa		Totale dei residui passivi al termine dell'esercizio
			Previsioni		Somme impegnate		Residui inizio esercizio / Totali	Pagati / Rimasti da pagare	Variazioni in + / -	Previsioni / Pagamenti	Differenze rispetto alle previsioni in + / -	
			Iniziali / Definitive	Variazioni in aumento / diminuzione	Pagate / Rimaste da pagare	Totale Impegni						
Categoria 2 6 0030												
Art. 63010 / 00		ALTRE IMMOBILIZZAZIONI MATERIALI										
		ACQUISIZIONE DI IMPIANTI, ATTREZZATURE, MACCHINARI	100.000,00		3.566,55	40.910,75	458.109,04	3.058,54		295.000,00		307.765,75
			100.000,00		37.344,20		273.480,09	-184.628,95		6.625,09		
Totale Capitolo		63010 ACQUISIZIONE DI IMPIANTI, ATTREZZATURE, MACCHINARI	100.000,00		3.566,55	40.910,75	458.109,04	3.058,54		295.000,00		307.765,75
Art. 63030 / 00		ACQUISIZIONE DI BENI MOBILI E ARREDI	120.000,00		2.421,09	66.974,31	273.480,09	-184.628,95		6.625,09		79.798,99
			70.346,57	-49.653,43	64.553,22		72.934,53	44.118,98		70.346,57		
							59.364,35	15.245,37		46.540,07		
Totale Capitolo		63030 ACQUISIZIONE DI BENI MOBILI E ARREDI	120.000,00		2.421,09	66.974,31	72.934,53	44.118,98		70.346,57		79.798,99
Art. 63050 / 00		ACQUISIZIONE DI MACCHINE D'UFFICIO	70.346,57	-49.653,43	64.553,22		59.364,35	15.245,37		46.540,07		0,01
			50.000,00				0,01			77.000,00		
			50.000,00				0,01	0,01				0,01
Totale Capitolo		63050 ACQUISIZIONE DI MACCHINE D'UFFICIO	50.000,00				0,01	0,01		77.000,00		0,01
Art. 63060 / 00		MANUTENZIONE STRAORDINARIA IMMOBILI, IMPIANTI, ATTREZZATURE, MACCHINARI								11.014.000,00		
Art. 63060 / 10		MANUTENZIONE STRAORDINARIA IMMOBILI DI PROPRIETA'	2.950.000,00	-2.950.000,00			9.089.709,49	2.964.497,76		2.964.497,76		6.121.396,45
							9.085.884,21	6.121.386,45		-13.825,28		0,00
Art. 63060 / 12		MANUTENZIONE STRAORDINARIA IMMOBILI DI PROPRIETA'	421.544,15	-778.455,85	417.744,30							417.744,30
Art. 63060 / 13		MANUTENZIONE STRAORDINARIA SU BENI DEMANIALI DI TERZI	2.664.336,92		1.978.955,95		2.177.745,56			198.789,61		1.978.955,95
Art. 63060 / 20		MANUTENZIONE STRAORDINARIA IMPIANTI, ATTREZZATURE, MACCHINARI	280.000,00	-280.000,00			2.167.480,43	455.190,50		455.190,50		1.696.199,99
							2.151.390,09	1.696.199,99		-16.090,34		0,00
Art. 63060 / 21		MANUTENZIONE STRAORDINARIA IMPIANTI, ATTREZZATURE, MACCHINARI RELATIVI AD IMMOBILI DI PROPRIETA'	80.000,00		29.705,11	79.268,91				29.705,11		49.563,80
Art. 63060 / 22		MANUTENZIONE STRAORDINARIA IMPIANTI, ATTREZZATURE, MACCHINARI RELATIVI A BENI DEMANIALI DI TERZI	64.118,93	-135.881,07	20.137,92							20.137,92
Totale Capitolo		63060 MANUTENZIONE STRAORDINARIA IMMOBILI, IMPIANTI, ATTREZZATURE, MACCHINARI	3.230.000,00	4.144.336,92	2.664.336,92	2.728.839,99	11.267.189,92	3.419.688,26		11.014.000,00	3.682.126,28	10.283.988,01
Art. 63070 / 00		ATTIVITA' PRELIMINARE ALLA REALIZZAZIONE DELLA SEDE UNICA	3.230.000,00	-4.144.336,92	2.466.401,97		11.237.274,30	7.817.856,04		3.682.126,28		-11.014.000,00
							12.111,66			6.000,00		12.111,66
							12.111,66	12.111,66				
Totale Capitolo		63070 ATTIVITA' PRELIMINARE ALLA REALIZZAZIONE DELLA SEDE UNICA	3.230.000,00	4.144.336,92	2.466.401,97	2.836.725,05	11.810.345,16	3.466.865,78		11.462.346,57	3.682.126,28	10.683.684,02
Totale Categoria	2 6 0030		3.450.346,57	-4.193.990,35	2.568.299,39	11.582.230,41	11.582.230,41	8.115.364,63		3.735.291,44	-228.114,75	-11.409.181,41

134

ISTITUTO NAZIONALE DI STATISTICA

Tav.25

Rendiconto Finanziario Gestionale - Esercizio Finanziario 2015

USCITE

Pag.23

ENTE: ISTAT- Istituto Nazionale di Statistica

Codice	Denominazione	Gestione di competenza				Gestione dei residui passivi			Gestione di cassa		Totale dei residui passivi al termine dell'esercizio
		Previsioni Iniziali / Definitive	Variazioni in aumento / diminuzione	Pagate / Rimaste da pagare	Somme impegnate Totali Impegni	Differenze rispetto alle previsioni in + / -	Residui inizio esercizio / Totali	Pagati / Rimasti da pagare	Variazioni in + / -	Previsioni / Pagamenti	
Totale Unità	2 6	6.200.000,00	6.465.557,92	724.022,89	5.103.801,35	-1.106.546,22	20.202.047,40	6.003.294,33	18.729.818,57	3.947.339,78	18.250.190,24
	Altre spese in conto capitale	6.210.346,57	-6.515.211,35	4.379.776,46			19.873.706,11	13.870.411,78	6.727.317,22	-15.949.841,13	
Unità 2 7	INDENNITA' AL PERSONALE CESSATO DAL SERVIZIO										
Categoria 2 7 0010	INDENNITA' AL PERSONALE CESSATO DAL SERVIZIO	4.000.000,00	4.000.000,00	410.000,00	4.000.000,00		22.657.309,97	2.532.436,80	4.527.000,00		18.714.873,17
Art. 71010 / 00		4.000.000,00	3.590.000,00				17.657.309,97	15.124.873,17	2.942.436,80		
Totale Capitolo	71010 INDENNITA' AL PERSONALE CESSATO DAL SERVIZIO	4.000.000,00	4.000.000,00	410.000,00	4.000.000,00		22.657.309,97	2.532.436,80	4.527.000,00		18.714.873,17
Totale Categoria	2 7 0010	4.000.000,00	4.000.000,00	410.000,00	4.000.000,00		22.657.309,97	2.532.436,80	4.527.000,00		18.714.873,17
Totale Unità	2 7	4.000.000,00	4.000.000,00	410.000,00	4.000.000,00		22.657.309,97	2.532.436,80	4.527.000,00		18.714.873,17
Unità 2 8	Estinzione di mutui, anticipazioni e debiti diversi										
Categoria 2 8 0010	ESTINZIONE DEBITI DIVERSI	350.000,00									
Art. 81010 / 00	OBLIGAZIONI INERENTI A RESIDUI PERENTI	310.029,74	-39.970,26				310.029,74		310.029,74		
Totale Capitolo	81010 OBBLIGAZIONI INERENTI A RESIDUI PERENTI	350.000,00	-39.970,26				310.029,74		310.029,74		
Totale Categoria	2 8 0010	350.000,00	-39.970,26				310.029,74		310.029,74		
Totale Unità	2 8	350.000,00	-39.970,26				310.029,74		310.029,74		
Totale Titolo II	Spese in Conto Capitale	10.610.000,00	6.465.557,92	1.134.022,89	9.103.801,35		42.859.357,37	8.535.731,13	23.566.848,31	3.947.339,78	36.965.063,41
TITOLO III	PARTITE DI GIRO	10.520.376,31	-6.555.181,61	7.969.776,46			37.631.016,08	28.995.284,95	9.669.754,02	-17.844.434,07	
Unità 3 9	Uscite aventi natura di partite di giro										
Categoria 3 9 0010	USCITE AVENTI NATURA DI PARTITE DI GIRO										
Art. 91010 / 00	RITENUTE ERARIALI										
Art. 91010 / 10	RITENUTE ERARIALI A DIPENDENTI	23.426.000,00		23.364.045,93	23.364.045,93		365,34		23.364.045,93		365,34
Art. 91010 / 20	RITENUTE ERARIALI A LAVORATORI AUTONOMI	23.426.000,00					365,34	365,34	23.364.045,93	0,00	
Totale Capitolo	91010 RITENUTE ERARIALI	1.000.000,00		141.451,28	141.451,28		365,34		141.451,28		365,34
		1.000.000,00					365,34		24.426.000,00	23.505.497,21	24.426.000,00
		24.426.000,00		23.505.497,21	23.505.497,21		365,34	365,34	23.505.497,21	-24.426.000,00	
		24.426.000,00					365,34		23.505.497,21		365,34

135

ISTITUTO NAZIONALE DI STATISTICA

Tav.25

Rendiconto Finanziario Gestionale - Esercizio Finanziario 2015

USCITE

Pag.24

Codice	Capitolo	Denominazione	Gestione di competenza				Gestione dei residui passivi			Gestione di cassa		Totale dei residui passivi al termine dell'esercizio
			Previsioni		Somme impegnate		Residui inizio esercizio / Totali	Pagati / Rimasti da pagare	Variazioni in + / -	Previsioni / Pagamenti	Differenze rispetto alle previsioni in + / -	
			Iniziali / Definitive	in aumento / diminuzione	Pagate / Rimaste da pagare	Totale Impegni						
Art. 91020 / 00		RITENUTE PREVIDENZIALI E ASSISTENZIALI										9.042.000,00
Art. 91020 / 10		RITENUTE PREVIDENZIALI A DIPENDENTI	8.242.000,00		7.899.816,50	7.899.858,95	1.193,78	129,38			7.899.944,88	1.107,85
Art. 91020 / 20		RITENUTE ASSISTENZIALI A DIPENDENTI	8.242.000,00		42,45	-342.141,05	1.193,78	1.065,40			7.899.944,88	0,00
Art. 91020 / 40		RITENUTE INPS SUL LAVORO AUTONOMO (LEGGE 335/95)	500.000,00		333.326,05	333.517,98	594,99	565,82			333.911,87	201,10
			500.000,00		191,93	-166.482,02	594,99	9,17			333.911,87	0,00
			300.000,00		17.176,53	17.176,53					17.176,53	
			300.000,00			-282.823,47					17.176,53	0,00
Totale Capitolo		91020 RITENUTE PREVIDENZIALI E ASSISTENZIALI	9.042.000,00		8.250.319,08	8.250.553,46	1.788,77	714,20			9.042.000,00	1.308,95
Art. 91030 / 00		I.V.A.	9.042.000,00		234,38	-791.446,54	1.788,77	1.074,57			8.251.033,28	-9.042.000,00
												2.400.000,00
Art. 91030 / 10		I.V.A. SU ACQUISTI	600.000,00		398.529,12	600.000,00	229,42	45,83			398.574,95	201.654,47
Art. 91030 / 20		ERARIO CONTO I.V.A. DA VERSARE	600.000,00		201.470,88		229,42	183,59			398.574,95	0,00
			400.000,00		141.210,76	403.500,00					141.210,76	262.289,24
			403.500,00		262.289,24						141.210,76	0,00
Art. 91030 / 30		REGOLARIZZAZIONE IVA PER OPERAZIONI CON L'ESTERO	400.000,00		4.614,47	400.000,00					4.614,47	395.385,53
			400.000,00		395.385,53						4.614,47	0,00
Art. 91030 / 40		REGOLARIZZ. IMPONIBILE IVA OPERAZIONI CON L'ESTERO	1.000.000,00		397.974,42	996.500,00					397.974,42	598.525,58
			996.500,00		598.525,58						397.974,42	0,00
Totale Capitolo		91030 I.V.A.	2.400.000,00		942.328,77	2.400.000,00	229,42	45,83			2.400.000,00	1.457.854,82
Art. 91050 / 00		RESTITUZIONI DIVERSE	2.400.000,00		1.457.871,23		229,42	183,59			942.374,60	-2.400.000,00
												6.660.000,00
Art. 91050 / 20		ANTICIPAZIONE AL CASSIERE	800.000,00		476.883,26	800.000,00	291.250,87	294.135,61			760.818,87	330.432,00
			800.000,00		323.316,74		291.250,87	7.115,26			760.818,87	0,00
Art. 91050 / 30		ANTICIPAZIONE ALL'AMMINISTRAZIONE POSTALE	20.000,00									
			20.000,00									-20.000,00
Art. 91050 / 40		ANTICIPAZIONE AI DIRIGENTI DEGLI UFFICI REGIONALI E AI DIRIGENTI DELLE DIREZIONI CENTRALI	800.000,00		456.207,04	535.560,00	722.727,89	722.727,89			456.207,04	802.080,85
			800.000,00		79.352,96		722.727,89	722.727,89			456.207,04	0,00
Art. 91050 / 60		ALTRE RESTITUZIONI E ANTICIPAZIONI DI PERTINENZA DI TERZI	5.000.000,00		1.758.055,93	2.838.262,64	2.371.821,84	134.430,44			1.892.486,37	3.317.588,11
			5.000.000,00		1.080.206,71		2.371.821,84	2.237.391,40			1.892.486,37	0,00
Art. 91050 / 70		RESTITUZIONI DEPOSITI CAUZIONALI A TERZI	20.000,00			25.480,85	25.480,85					25.480,85
			20.000,00				25.480,85					

136

Rendiconto Finanziario Gestionale - Esercizio Finanziario 2015

USCITE

ENTE: ISTAT- Istituto Nazionale di Statistica

Codice	Capitolo	Denominazione	Gestione di competenza				Gestione dei residui passivi			Gestione di cassa		Totale dei residui passivi al termine dell'esercizio
			Previsioni definitive	Variazioni in aumento / diminuzione	Pagate / Rimaste da pagare	Somme impegnate	Differenze rispetto alle previsioni in + / -	Residui inizio esercizio / Totali	Pagati / Rimasti da pagare	Variazioni in + / -	Previsioni / Pagamenti	
			20.000,00									
		DEPOSITI CAUZIONALI VERSATI A TERZI	20.000,00									
			-20.000,00									
Totale Capitolo	91050	RESTITUZIONI DIVERSE	6.660.000,00		2.690.946,23	4.173.822,64	3.411.281,45	418.565,05	6.660.000,00	3.109.512,28	-6.660.000,00	4.475.591,81
Totale Categoria	3 9	0070	6.660.000,00	3.500,00	1.482.876,41	38.329.873,31	3.411.281,45	2.992.715,40	3.109.512,28	3.109.512,28	-6.660.000,00	6.935.120,92
Totale Unità	3 9		42.528.000,00	-3.500,00	35.389.091,29	38.329.873,31	3.413.664,98	419.326,08	42.528.000,00	42.528.000,00	35.808.417,37	6.935.120,92
			42.528.000,00	3.500,00	2.940.782,02	38.329.873,31	3.413.664,98	2.994.336,90	42.528.000,00	42.528.000,00	35.808.417,37	6.935.120,92
			42.528.000,00	-3.500,00	2.940.782,02	38.329.873,31	3.413.664,98	2.994.336,90	42.528.000,00	42.528.000,00	35.808.417,37	6.935.120,92
Totale Titolo III		Partite di Giro	42.528.000,00	-3.500,00	35.389.091,29	38.329.873,31	3.413.664,98	419.326,08	42.528.000,00	42.528.000,00	35.808.417,37	6.935.120,92
			42.528.000,00	-3.500,00	2.940.782,02	38.329.873,31	3.413.664,98	2.994.336,90	42.528.000,00	42.528.000,00	35.808.417,37	6.935.120,92
			42.528.000,00	-3.500,00	2.940.782,02	38.329.873,31	3.413.664,98	2.994.336,90	42.528.000,00	42.528.000,00	35.808.417,37	6.935.120,92
		RIEPILOGO USCITE	242.637.633,00	-154.419.772,18	171.300.395,29	221.753.132,52	303.406.603,53	60.894.842,00	342.240.840,00	178.928.041,93	-260.566.666,63	260.566.666,63
			242.486.541,00	-154.570.864,18	50.452.737,23	221.753.132,52	271.028.771,40	210.133.929,40	232.195.237,29	-288.973.644,64		

USCITE

Capitolo	Denominazione	Gestione di competenza				Gestione dei residui passivi			Gestione di cassa		Totale dei residui passivi al termine dell'esercizio
		Previsioni definitive	Variazioni in aumento / diminuzione	Pagate / Rimaste da pagare	Somme impegnate	Differenze rispetto alle previsioni in +/-	Residui inizio esercizio / Totali	Pagati / Rimasti da pagare	Variazioni in +/-	Previsioni / Pagamenti	
Riepilogo spese per ISTAT - Istituto Nazionale di Statistica											
TITOLO I - Spese Correnti											
		189.499.633,00	147.950.714,26	134.777.281,11	174.319.457,86	257.133.581,18	51.939.784,79		276.145.991,69	139.172.284,78	217.686.482,30
		189.438.164,69	-148.012.182,57	39.542.176,75	9.103.801,35	-15.118.706,83	178.144.305,55	-27.049.490,84	186.717.065,90	-228.601.210,57	217.686.482,30
	TITOLO II - Spese in Conto Capitale	10.610.000,00	6.465.557,92	1.134.022,89	9.103.801,35	42.859.357,37	8.535.731,13		23.566.848,31	3.947.339,78	36.965.063,41
		10.520.376,31	-6.555.181,61	7.969.778,46	38.329.873,31	-1.416.574,96	28.995.284,95	-5.328.341,29	9.669.754,02	-17.844.434,07	36.965.063,41
	TITOLO III - Paritite di Giro	42.528.000,00	3.500,00	2.940.782,02	38.329.873,31	4.198.126,69	419.326,08		42.528.000,00	35.808.417,37	5.935.120,92
		42.528.000,00	-3.500,00	2.940.782,02	38.329.873,31	-4.198.126,69	2.994.336,90		35.808.417,37	-42.528.000,00	5.935.120,92
	TOTALE SPESE	242.637.633,00	154.419.772,18	171.300.395,29	221.763.132,52	-20.733.408,48	303.406.603,53	-32.377.832,13	342.240.840,00	178.928.041,93	260.586.666,63
		242.486.541,00	-154.570.864,18	50.452.737,23	111.878.938,70	-20.733.408,48	271.028.771,40	210.133.929,40	232.195.237,29	-288.973.644,64	260.586.666,63
	RIEPILOGO SPESE										
	TITOLO I - Spese Correnti	189.499.633,00	147.950.714,26	134.777.281,11	174.319.457,86	257.133.581,18	51.939.784,79		276.145.991,69	139.172.284,78	217.686.482,30
		189.438.164,69	-148.012.182,57	39.542.176,75	9.103.801,35	-15.118.706,83	178.144.305,55	-27.049.490,84	186.717.065,90	-228.601.210,57	217.686.482,30
	TITOLO II - Spese in Conto Capitale	10.610.000,00	6.465.557,92	1.134.022,89	9.103.801,35	42.859.357,37	8.535.731,13		23.566.848,31	3.947.339,78	36.965.063,41
		10.520.376,31	-6.555.181,61	7.969.778,46	38.329.873,31	-1.416.574,96	28.995.284,95	-5.328.341,29	9.669.754,02	-17.844.434,07	36.965.063,41
	TITOLO III - Paritite di Giro	42.528.000,00	3.500,00	2.940.782,02	38.329.873,31	4.198.126,69	419.326,08		42.528.000,00	35.808.417,37	5.935.120,92
		42.528.000,00	-3.500,00	2.940.782,02	38.329.873,31	-4.198.126,69	2.994.336,90		35.808.417,37	-42.528.000,00	5.935.120,92
	TOTALE SPESE	242.637.633,00	154.419.772,18	171.300.395,29	221.763.132,52	-20.733.408,48	303.406.603,53	-32.377.832,13	342.240.840,00	178.928.041,93	260.586.666,63
		242.486.541,00	-154.570.864,18	50.452.737,23	111.878.938,70	-20.733.408,48	271.028.771,40	210.133.929,40	232.195.237,29	-288.973.644,64	260.586.666,63
	RESULTATO DELLA GESTIONE	-766.959,00									
		-766.959,00									21.327.833,63

PAGINA BIANCA

**CONTO CONSUNTIVO
PER CENTRI DI RESPONSABILITA'
E UNITA' PREVISIONALI DI BASE**

**DECISIONALE (TAV. 26)
GESTIONALE (TAV. 27)**

PAGINA BIANCA

ISTITUTO NAZIONALE DI STATISTICA

Rendiconto Finanziario Decisionale - Esercizio Finanziario 2015

Tav.26

Pag.1

USCITE

ENTE: ISTAT - Istituto Nazionale di Statistica
UPB: 1 Presidenza

Codice	Denominazione	Anno finanziario 2015			Anno finanziario 2014		
		Residui	Competenza (Impegni)	Cassa (Pagamenti)	Residui	Competenza (Impegni)	Cassa (Pagamenti)
TITOLO III							
Unità 3 9	Uscite aventi natura di partite di giro						
Categoria 3 9 0010	USCITE AVENTI NATURA DI PARTITE DI GIRO	5.935.120,92	38.329.873,31	35.808.417,37	3.413.664,98	36.321.164,45	35.915.575,21
Totale Categoria	3 9 0010	5.935.120,92	38.329.873,31	35.808.417,37	3.413.664,98	36.321.164,45	35.915.575,21
Totale Unità	3 9	5.935.120,92	38.329.873,31	35.808.417,37	3.413.664,98	36.321.164,45	35.915.575,21
Totale Titolo III	Partite di Giro	5.935.120,92	38.329.873,31	35.808.417,37	3.413.664,98	36.321.164,45	35.915.575,21
	RIEPILOGO USCITE						

ISTITUTO NAZIONALE DI STATISTICA

ENTE: ISTAT - Istituto Nazionale di Statistica

UPB: 2 Dip.to per i conti nazionali e statistiche economi

Rendiconto Finanziario Decisionale - Esercizio Finanziario 2015
USCITE

Tav.26

Pag.2

Codice	Denominazione	Anno finanziario 2015		Anno finanziario 2014		
		Residui	Competenza (Impegni)	Residui	Competenza (Impegni)	Cassa (Pagamenti)
TITOLO I	SPESE CORRENTI					
Unità 1 1	Spese di Funzionamento					
Categoria 1 1 0020	ONERI PER IL PERSONALE IN ATTIVITA' DI SERVIZIO	6.876.478,81	26.222.025,81	8.284.185,76	25.940.949,57	23.489.773,43
Totale Categoria	1 1 0020	6.876.478,81	26.222.025,81	8.284.185,76	25.940.949,57	23.489.773,43
Totale Unità	1 1	6.876.478,81	26.222.025,81	8.284.185,76	25.940.949,57	23.489.773,43
Unità 1 2	Spese per Interventi					
Categoria 1 2 0010	SPESE PER LA RACCOLTA, L'ELABORAZIONE E LA DIFFUSIONE DEI DATI STATISTICI	4.772.546,81	4.057.762,28	4.346.889,54	6.154.209,37	4.944.845,61
Totale Categoria	1 2 0010	4.772.546,81	4.057.762,28	4.346.889,54	6.154.209,37	4.944.845,61
Totale Unità	1 2	4.772.546,81	4.057.762,28	4.346.889,54	6.154.209,37	4.944.845,61
Totale Titolo I	Spese Correnti	11.649.025,62	30.279.788,09	12.631.075,30	32.095.158,94	28.434.619,04
TITOLO II	SPESE IN CONTO CAPITALE					
Unità 2 6	Spese per investimenti					
Categoria 2 6 0010	ACQUISIZIONE DI RISORSE INFORMATICHE	3.594,32		33.790,00	24.625,00	
Totale Categoria	2 6 0010	3.594,32		33.790,00	24.625,00	
Totale Unità	2 6	3.594,32		33.790,00	24.625,00	
Totale Titolo II	Spese in Conto Capitale	11.652.619,94	30.279.788,09	12.664.865,30	32.119.783,94	28.443.143,04
	RIEPILOGO USCITE					

144

ISTITUTO NAZIONALE DI STATISTICA

ENTE: ISTAT - Istituto Nazionale di Statistica

UPB: 3 Dip.to per le statistiche sociali ed ambientali

Rendiconto Finanziario Decisionale - Esercizio Finanziario 2015

USCITE

Tav.26

Pag.3

Codice	Denominazione	Anno finanziario 2015		Anno finanziario 2014		
		Residui	Competenza (Impegni)	Residui	Competenza (Impegni)	Cassa (Pagamenti)
TITOLO I						
Spese CORRENTI						
Unità 1 1	Spese di Funzionamento					
Categoria 1 1 0020	ONERI PER IL PERSONALE IN ATTIVITA' DI SERVIZIO	4.659.059,46	16.793.977,31	4.887.418,92	16.715.185,65	15.075.243,00
Totale Categoria	1 1 0020	4.659.059,46	16.793.977,31	4.887.418,92	16.715.185,65	15.075.243,00
Totale Unità	1 1	4.659.059,46	16.793.977,31	4.887.418,92	16.715.185,65	15.075.243,00
Unità 1 2	Spese per interventi					
Categoria 1 2 0010	SPESE PER LA RACCOLTA, L'ELABORAZIONE E LA DIFFUSIONE DEI DATI STATISTICI	15.484.311,94	15.766.351,75	13.473.989,31	17.967.642,88	15.635.183,50
Totale Categoria	1 2 0010	15.484.311,94	15.766.351,75	13.473.989,31	17.967.642,88	15.635.183,50
Totale Unità	1 2	15.484.311,94	15.766.351,75	13.473.989,31	17.967.642,88	15.635.183,50
Totale Titolo I	Spese Correnti	20.143.371,40	32.560.329,06	18.361.408,23	34.682.828,53	30.710.426,50
TITOLO II						
Unità 2 6	Spese per investimenti					
Categoria 2 6 0010	ACQUISIZIONE DI RISORSE INFORMATICHE	11.375,00		11.375,00	3.800,00	1.425,00
Totale Categoria	2 6 0010	11.375,00		11.375,00	3.800,00	1.425,00
Totale Unità	2 6	11.375,00		11.375,00	3.800,00	1.425,00
Totale Titolo II	Spese in Conto Capitale	20.154.746,40	32.560.329,06	18.372.783,23	34.686.628,53	30.711.851,50
RIEPILOGO USCITE						

ISTITUTO NAZIONALE DI STATISTICA

Rendiconto Finanziario Decisionale - Esercizio Finanziario 2015

Tav.26

USCITE

Pag.5

ENTE: ISTAT - Istituto Nazionale di Statistica
UPB: 4 Direzione Generale

Codice	Denominazione	Anno finanziario 2015		Anno finanziario 2014		
		Residui	Competenza (Impegni)	Residui	Competenza (Impegni)	Cassa (Pagamenti)
Totale Titolo II	Spese in Conto Capitale RIEPILOGO USCITE	29.423.749,79	6.843.325,05	34.502.228,73	10.689.196,72	4.716.567,93
		64.409.379,77	55.705.989,94	67.144.463,11	59.043.550,95	47.390.281,02

147

ISTITUTO NAZIONALE DI STATISTICA

Rendiconto Finanziario Decisionale - Esercizio Finanziario 2015

Tav.26

Pag.6

USCITE

ENTE: ISTAT- Istituto Nazionale di Statistica
 UPB: 5 Dip.to per i censimenti e archivi ammin. e statist

Codice	Denominazione	Anno finanziario 2015		Anno finanziario 2014		
		Residui	Competenza (Impegni)	Residui	Competenza (Impegni)	Cassa (Pagamenti)
SPESE CORRENTI						
Titolo I	Spese di Funzionamento					
Unità 1 1	ONERI PER IL PERSONALE IN ATTIVITA' DI SERVIZIO	3.695.119,07	10.401.945,63	4.067.665,07	8.276.629,00	7.380.901,59
Categoria 1 1 0020						
Totale Categoria		3.695.119,07	10.401.945,63	4.067.665,07	8.276.629,00	7.380.901,59
Categoria 1 1 0030	SPESE PER L'ACQUISIZIONE DI BENI DI CONSUMO E DI SERVIZI	5.068,52	13.420,00	18.488,52	18.488,52	
Totale Categoria		5.068,52	13.420,00	18.488,52		
Totale Unità		3.700.187,59	10.401.945,63	4.086.153,59	8.276.629,00	7.579.988,99
Unità 1 2	Spese per Interventi					
Categoria 1 2 0010	SPESE PER LA RACCOLTA, L'ELABORAZIONE E LA DIFFUSIONE DEI DATI STATISTICI	685.121,63	808.615,71	594.705,76	791.389,55	485.218,28
Totale Categoria		685.121,63	808.615,71	594.705,76	791.389,55	485.218,28
Categoria 1 2 0040	SPESE RELATIVE AI CENSIMENTI	105.160.860,62	28.055.075,30	133.215.935,92	12.368.584,24	
Totale Categoria		105.160.860,62	28.055.075,30	133.215.935,92	12.368.584,24	
Totale Unità		105.845.982,25	808.615,71	133.810.641,68	13.159.973,79	17.632.549,78
Totale Titolo I		109.546.169,84	11.210.561,34	137.896.795,27	21.438.602,79	25.212.518,77
TITOLO II	Spese per investimenti					
Unità 2 6	ACQUISIZIONE DI RISORSE INFORMATICHE	5.501,30	5.998,70	11.500,00	11.500,00	
Categoria 2 6 0010						
Totale Categoria		5.501,30	5.998,70	11.500,00	11.500,00	
Categoria 2 6 0020	ACQUISIZIONE DI RISORSE STRUMENTALI PER I CENSIMENTI	4.891.346,80	108.653,20	5.000.000,00		
Totale Categoria		4.891.346,80	108.653,20	5.000.000,00		
Totale Unità		4.896.848,10	114.651,90	5.011.500,00	11.500,00	
Totale Titolo II		114.443.017,94	11.210.561,34	142.908.295,27	21.448.102,79	25.212.518,77

ISTITUTO NAZIONALE DI STATISTICA

ENTE: ISTAT- Istituto Nazionale di Statistica
UPB: 6 Dipartimento StatisticaRendiconto Finanziario Decisionale - Esercizio Finanziario 2015
USCITE

Tav.26

Pag.7

Codice	Denominazione	Anno finanziario 2015			Anno finanziario 2014		
		Residui	Competenza (Impegni)	Cassa (Pagamenti)	Residui	Competenza (Impegni)	Cassa (Pagamenti)
TITOLO I	SPESE CORRENTI						
Unità 1 1	Spese di Funzionamento						
Categoria1 1 0020	ONERI PER IL PERSONALE IN ATTIVITA' DI SERVIZIO	2.821.886,23		1.073.061,73	8.929.572,34		
Totale Categoria		2.821.886,23		1.073.061,73	8.929.572,34		
Categoria1 1 0025	SPESE PER IL PERSONALE NON DIPENDENTE	0,04			0,04		
Totale Categoria		0,04			0,04		
Categoria1 1 0030	SPESE PER L'ACQUISIZIONE DI BENI DI CONSUMO E DI SERVIZI	2.421.254,81		61.205,62	2.482.460,43		
Totale Categoria		2.421.254,81		61.205,62	2.482.460,43		
Categoria1 1 0060	INTERESSI PASSIVI, ONERI FINANZIARI E TRIBUTARI	25.762,26			25.762,26		
Totale Categoria		25.762,26			25.762,26		
Totale Unità		5.268.903,34		1.134.267,35	11.437.795,07		
Unità 1 2	Spese per interventi						
Categoria1 2 0010	SPESE PER LA RACCOLTA, L'ELABORAZIONE E LA DIFFUSIONE DEI DATI STATISTICI	11.848.942,37		463.031,89	13.099.917,72		
Totale Categoria		11.848.942,37		463.031,89	13.099.917,72		
Categoria1 2 0020	SPESE PER LA PROMOZIONE DELLA DIFFUSIONE DEI PRODOTTI E DELL'IMMAGINE DELL'ISTITUTO	1.348,00			1.686,89		
Totale Categoria		1.348,00			1.686,89		
Categoria1 2 0040	SPESE RELATIVE AI CENSIMENTI	5.760.505,96		519.285,08	6.279.791,04		
Totale Categoria		5.760.505,96		519.285,08	6.279.791,04		
Categoria1 2 0060	SPESE RELATIVE AD INDAGINI FINANZIATE CON ASSEGNAZIONE A SPECIFICA DESTINAZIONE	1.547.521,31		3.861.421,40	5.408.942,71		
Totale Categoria		1.547.521,31		3.861.421,40	5.408.942,71		
Totale Unità		19.158.317,64		4.843.738,37	24.790.338,36		
Totale Titolo I		24.427.220,98		5.978.005,72	36.228.133,43		
TITOLO II	SPESE IN CONTO CAPITALE						
Unità 2 6	Spese per investimenti						
Categoria2 6 0010	ACQUISIZIONE DI RISORSE INFORMATICHE	687.707,06		689,45	692.491,11		
Totale Categoria		687.707,06		689,45	692.491,11		
Categoria2 6 0020	ACQUISIZIONE DI RISORSE STRUMENTALI PER I CENSIMENTI	26.448,49			26.448,49		
Totale Categoria		26.448,49			26.448,49		
Categoria2 6 0030	ALTRE IMMOBILIZZAZIONI MATERIALI	3.185,66			3.185,66		
Totale Categoria		3.185,66			3.185,66		
Totale Unità		717.341,21		689,45	722.125,26		
Totale Titolo II		25.144.562,19		5.978.695,17	36.950.258,69		
	RIEPILOGO USCITE						149

ISTITUTO NAZIONALE DI STATISTICA

Rendiconto Finanziario Decisionale - Esercizio Finanziario 2015
USCITE

Tav.26

Pag.8

ENTE: ISTAT - Istituto Nazionale di Statistica

UPB: 7 Dip.to per l'integrazione, qualità e sviluppo reti

Codice	Denominazione	Anno finanziario 2015			Anno finanziario 2014		
		Residui	Competenza (Impegni)	Cassa (Pagamenti)	Residui	Competenza (Impegni)	Cassa (Pagamenti)
TITOLO I	SPESE CORRENTI						
Unità 1 1	Spese di Funzionamento						
Categoria 1 1 0020	ONERI PER IL PERSONALE IN ATTIVITA' DI SERVIZIO	10.715.538,08	42.967.534,90	37.767.652,85	12.999.024,59	41.464.408,01	37.240.853,07
Totale Categoria		10.715.538,08	42.967.534,90	37.767.652,85	12.999.024,59	41.464.408,01	37.240.853,07
Categoria 1 1 0030	SPESE PER L'ACQUISIZIONE DI BENI DI CONSUMO E DI SERVIZI	5.121.908,81	8.150.710,42	8.148.528,71	5.144.672,92	7.087.840,39	6.047.565,56
Totale Categoria		5.121.908,81	8.150.710,42	8.148.528,71	5.144.672,92	7.087.840,39	6.047.565,56
Totale Unità		15.837.446,89	51.118.245,32	45.916.181,56	18.143.697,51	48.552.248,40	43.288.418,63
Unità 1 2	Spese per Interventi						
Categoria 1 2 0010	SPESE PER LA RACCOLTA, L'ELABORAZIONE E LA DIFFUSIONE DEI DATI STATISTICI	563.176,46	161.449,32	211.269,42	688.433,93	260.585,42	93.493,58
Totale Categoria		563.176,46	161.449,32	211.269,42	688.433,93	260.585,42	93.493,58
Categoria 1 2 0020	SPESE PER LA PROMOZIONE DELLA DIFFUSIONE DEI PRODOTTI E DELL'IMMAGINE DELL'ISTITUTO	534.441,13	126.419,84	98.809,60	541.803,13	440.211,03	69.528,92
Totale Categoria		534.441,13	126.419,84	98.809,60	541.803,13	440.211,03	69.528,92
Totale Unità		1.097.617,59	287.869,16	310.079,02	1.230.237,06	700.796,45	163.022,50
Totale Titolo I		16.935.064,48	51.406.114,48	46.226.260,58	19.373.934,57	48.253.044,85	43.451.441,13
TITOLO II	SPESE IN CONTO CAPITALE						
Unità 2 6	Spese per investimenti						
Categoria 2 6 0010	ACQUISIZIONE DI RISORSE INFORMATICHE	1.912.154,99	2.260.476,30	2.833.027,75	2.578.338,38	2.554.024,12	2.503.697,71
Totale Categoria		1.912.154,99	2.260.476,30	2.833.027,75	2.578.338,38	2.554.024,12	2.503.697,71
Totale Unità		1.912.154,99	2.260.476,30	2.833.027,75	2.578.338,38	2.554.024,12	2.503.697,71
Totale Titolo II		18.847.219,47	53.666.590,78	49.059.288,33	21.952.272,95	51.807.068,97	45.955.138,84

Codice	Denominazione	Anno finanziario 2015			Anno finanziario 2014		
		Residui	Competenza (Impegni)	Cassa (Pagamenti)	Residui	Competenza (Impegni)	Cassa (Pagamenti)
	Riepilogo spese per 1 - Presidenza						
	Titolo III - Partite di Giro	5.935.120,92	38.329.873,31	35.808.417,37	3.413.664,98	36.321.164,45	35.915.575,21
	TOTALE SPESE	5.935.120,92	38.329.873,31	35.808.417,37	3.413.664,98	36.321.164,45	35.915.575,21
	Riepilogo spese per 2 - Dip.to per i conti nazionali e statistiche econom.						
	Titolo I - Spese Correnti	11.649.025,62	30.279.788,09	26.777.645,22	12.631.075,30	32.095.158,94	28.434.619,04
	Titolo II - Spese in Conto Capitale	3.594,32		30.195,68	33.790,00	24.625,00	
	TOTALE SPESE	11.652.619,94	30.279.788,09	26.807.840,90	12.664.865,30	32.119.783,94	28.443.143,04
	Riepilogo spese per 3 - Dip.to per le statistiche sociali ed ambientali						
	Titolo I - Spese Correnti	20.143.371,40	32.560.329,06	28.800.588,25	18.361.408,23	34.682.828,53	30.710.426,50
	Titolo II - Spese in Conto Capitale	11.375,00			11.375,00	3.800,00	1.425,00
	TOTALE SPESE	20.154.746,40	32.560.329,06	28.800.588,25	18.372.783,23	34.686.628,53	30.711.851,50
	Riepilogo spese per 4 - Direzione Generale						
	Titolo I - Spese Correnti	34.985.629,98	48.862.664,89	41.661.966,32	32.642.234,38	48.354.354,23	42.673.713,09
	Titolo II - Spese in Conto Capitale	29.423.749,79	6.843.325,05	6.691.189,24	34.502.228,73	10.689.196,72	4.716.557,93
	TOTALE SPESE	64.409.379,77	55.705.989,94	48.353.155,56	67.144.463,11	59.043.550,95	47.390.281,02
	Riepilogo spese per 5 - Dip.to per i censimenti e archivi amin. e statist.						
	Titolo I - Spese Correnti	109.546.169,84	11.210.561,34	37.272.599,81	137.896.795,27	21.436.602,79	25.212.518,77
	Titolo II - Spese in Conto Capitale	4.896.848,10		114.651,90	5.011.500,00	11.500,00	
	TOTALE SPESE	114.443.017,94	11.210.561,34	37.387.251,71	142.908.295,27	21.448.102,79	25.212.518,77
	Riepilogo spese per 6 - Dipartimento Statistica						
	Titolo I - Spese Correnti	24.427.220,98		5.978.005,72	36.228.133,43		
	Titolo II - Spese in Conto Capitale	717.341,21		689,45	722.125,26		
	TOTALE SPESE	25.144.562,19		5.978.695,17	36.950.258,69		
	Riepilogo spese per 7 - Dip.to per l'integrazione, qualità e sviluppo reti						
	Titolo I - Spese Correnti	16.935.064,48	51.406.114,48	46.226.260,58	19.373.934,57	49.253.044,85	43.451.441,13
	Titolo II - Spese in Conto Capitale	1.912.154,99	2.260.476,30	2.833.027,75	2.578.338,38	2.554.024,12	2.503.697,71
	TOTALE SPESE	18.847.219,47	53.666.590,78	49.059.288,33	21.952.272,95	51.807.068,97	45.955.138,84
	RIEPILOGO SPESE						
	Titolo I - Spese Correnti	217.686.482,30	174.319.457,86	186.717.065,90	257.133.581,18	185.821.989,34	173.337.834,56
	Titolo II - Spese in Conto Capitale	36.965.063,41	9.103.801,35	9.669.754,02	42.859.357,37	13.283.145,84	7.235.430,59
	Titolo III - Partite di Giro	5.935.120,92	38.329.873,31	35.808.417,37	3.413.664,98	36.321.164,45	35.915.575,21
	TOTALE SPESE	260.586.666,63	221.753.132,52	232.195.237,29	303.406.603,53	235.426.299,63	216.488.840,36
	RISULTATO DELLA GESTIONE		11.878.938,70	21.327.833,63		5.715.828,01	151.24.348.798,64

Rendiconto Finanziario Decisionale - Esercizio Finanziario 2015

USCITE

Codice	Denominazione	Anno finanziario 2015			Anno finanziario 2014		
		Residui	Competenza (Impegni)	Cassa (Pagamenti)	Residui	Competenza (Impegni)	Cassa (Pagamenti)
	TOTALE GENERALE USCITE	260.586.666,63	221.753.132,52	232.195.237,29	303.406.603,53	235.426.299,63	216.488.840,36
	RISULTATO DELLA GESTIONE		11.878.938,70	21.327.833,63		5.715.828,01	24.348.798,64

Codice	Capitolo	Denominazione	Gestione di competenza				Gestione dei residui passivi			Gestione di cassa		Totale dei residui passivi al termine dell'esercizio
			Previsioni Iniziali / Definitive	Variazioni in aumento / diminuzione	Pagate / Rimaste da pagare	Somme impegnate Totali Impegni	Differenza rispetto alle previsioni in +/-	Residui inizio esercizio / Totali	Pagati / Rimasti da pagare	Variazioni in +/-	Previsioni / Pagamenti	
TITOLO III												
Unità 3 9												
USCITE AVVENTI NATURA DI PARTITE DI GIRO												
Capitolo 91010		RITENUTE ERARIALI	24.426.000,00		23.505.497,21	23.505.497,21	365,34	365,34				365,34
Capitolo 91020		RITENUTE PREVIDENZIALI E ASSISTENZIALI	9.042.000,00		8.250.319,08	8.250.553,46	1.788,77	714,20				1.308,95
Capitolo 91030		I.V.A.	2.400.000,00	3.500,00	942.328,77	2.400.000,00	229,42	45,83				1.457.854,82
Capitolo 91050		RESTITUZIONI DIVERSE	2.400.000,00	-3.500,00	1.457.671,23		229,42	183,59				942.374,60
			6.660.000,00		2.690.946,23	4.173.822,64	3.411.281,45	418.566,05				6.660.000,00
			6.660.000,00		1.482.876,41		3.411.281,45	2.992.715,40				3.109.512,28
Totale Categoria	3 9 0010		42.528.000,00	3.500,00	35.389.091,29	38.329.873,31	3.413.664,98	419.326,08				42.528.000,00
Totale Unità	3 9		42.528.000,00	-3.500,00	2.940.782,02	42.528.000,00	3.413.664,98	2.994.338,90				35.808.417,37
Totale Titolo III		Partite di Giro	42.528.000,00	-3.500,00	2.940.782,02	42.528.000,00	3.413.664,98	2.994.338,90				35.808.417,37
		RIEPILOGO USCITE	42.528.000,00	-3.500,00	2.940.782,02	42.528.000,00	3.413.664,98	2.994.338,90				35.808.417,37
			42.528.000,00	-3.500,00	2.940.782,02	42.528.000,00	3.413.664,98	2.994.338,90				35.808.417,37
												5.935.120,92
												5.935.120,92
												5.935.120,92
												5.935.120,92

ISTITUTO NAZIONALE DI STATISTICA

Tav.27

Rendiconto Finanziario Gestionale - Esercizio Finanziario 2015

USCITE

Pag.2

ENTE: ISTAT- Istituto Nazionale di Statistica
UPB: 2 Dip.to per i conti nazionali e statistiche economici

Codice	Capitolo	Denominazione	Gestione di competenza				Gestione dei residui passivi			Gestione di cassa	Totale dei residui passivi al termine dell'esercizio		
			Previsioni		Somme impegnate		Residui inizio esercizio / Totali	Pagati / Rimanzi da pagare	Variazioni in +/-			Previsioni / Pagamenti	Differenze rispetto alle previsioni in +/-
			Iniziali / Definitive	Variazioni in aumento / diminuzione	Pagate / Rimanzi da pagare	Totale impegni							
TITOLO I													
SESE CORRENTI													
Spese di Funzionamento													
Unità 1 1													
ONERI PER IL PERSONALE IN ATTIVITA' DI SERVIZIO													
Capitolo 12010		STIPENDI, RETRIBUZIONI E ALTRI ASSEGNI FISSI AL PERSONALE	17.571.566,00	17.623.646,44	15.051.419,92	16.593.156,22	4.965.494,45	273.783,10	18.483.000,00	3.038.906,75			
			16.593.156,22	-18.602.056,22	1.541.736,30		1.770.953,55	1.497.170,45	15.325.203,02				
Capitolo 12020		FONDO PER IL MIGLIORAMENTO DELL'EFFICIENZA	2.485.319,00	2.485.319,00	2.035.905,65	2.485.319,00	1.274.983,09	22.444,67	2.203.335,00	1.701.951,77			
			2.485.319,00	-2.485.319,00	449.413,35		1.274.983,09	1.252.538,42	2.058.350,32				
Capitolo 12023		RISORSE DESTINATE A REMUNERARE IL TRATTAMENTO ECONOMICO ACCESSORIO DEI DIRIGENTI TECNICI GENERALI	321.787,00	321.787,00	233.028,80	321.787,00	36.718,96	36.718,96	321.000,00	125.477,16			
			321.787,00	-321.787,00	88.759,20		36.718,96		233.028,80				
Capitolo 12050		ONERI PREVIDENZIALI E ASSISTENZIALI A CARICO DELL'ISTITUTO	4.920.512,00	7.023,86	4.160.378,08	4.927.535,86	1.098.791,94	167.803,60	5.315.000,00	1.078.435,46			
			4.927.535,86		767.157,78		479.081,28	311.277,68	4.328.181,68				
Capitolo 12070		INDENNITA' E RIMBORSO SPESE PER MISSIONI IN ITALIA E ALL'ESTERO	232.000,00	22.316,00	17.011,49	153.968,73	294.342,26	94.360,26	166.513,00	293.982,80			
			154.316,00	-100.000,00	136.957,24		251.385,82	157.025,56	111.371,75				
Capitolo 12090		IMPOSTA REGIONALE SULLE ATTIVITA' PRODUTTIVE	1.740.259,00		1.473.105,37	1.740.259,00	613.855,06	59.453,60	2.191.000,00	637.724,87			
			1.740.259,00		267.153,63		430.024,84	370.571,24	1.532.558,97				
Totale Categoria	11	0020	27.271.445,00	20.460.092,30	22.970.849,31	26.222.025,81	8.284.185,76	617.845,23	28.679.848,00	6.876.478,81			
Totale Unità	11		26.222.373,08	-21.509.162,22	3.251.176,50	26.222.025,81	-3.47,27	4.243.147,54	3.625.302,31	-4.041.038,22			
			27.271.445,00	20.460.092,30	22.970.849,31	26.222.025,81	8.284.185,76	617.845,23	28.679.848,00	6.876.478,81			
			26.222.373,08	-21.509.162,22	3.251.176,50		-3.47,27	4.243.147,54	3.625.302,31	-4.041.038,22			
Spese per interventi													
Spese per la raccolta, l'elaborazione e la diffusione dei dati statistici													
Spese per la raccolta e prima elaborazione dei dati a cura di enti pubblici e privati													
Spese connesse a progetti finanziati													
Capitolo 21010		Spese per la raccolta e prima elaborazione dei dati a cura di enti pubblici e privati	4.563.215,00	4.563.215,00	1.242.535,02	3.573.465,12	3.746.587,73	1.613.092,84	5.073.000,00	4.023.270,86			
			4.563.215,00	-4.563.215,00	2.330.930,10		3.305.433,40	1.692.340,56	2.855.627,86				
Capitolo 21020		Spese connesse a progetti finanziati	2.000.000,00	2.530.355,00	190.945,00	446.604,74	543.853,37	95.495,59	1.130.589,00	704.014,52			
			2.000.000,00	-2.530.355,00	285.665,74		543.853,37	448.354,78	286.443,59				
Capitolo 21030		Spese di stampa e catalogazione	322.814,00		29.853,09	29.852,72			225.000,00	129,63			
			322.814,00		129,63		-292.831,28		29.853,09				
Capitolo 21040		Stampa e spedizione modelli statistici tramite servizio PEIE	120.065,00	120.065,00			18.222,41	1.624,86	138.287,00	16.597,55			
			120.065,00	-120.065,00			18.222,41	16.597,55	1.624,86				
Capitolo 21060		Spese per la spedizione e trasporto dei modelli statistici	50.000,00			7.709,70	36.226,03	15.401,28	49.000,00	28.534,45			
			50.000,00			7.709,70	36.226,03	20.824,75	15.401,28				

154

ISTITUTO NAZIONALE DI STATISTICA

Tav.27

Rendiconto Finanziario Gestionale - Esercizio Finanziario 2015

Pag.3

USCITE

ENTE: ISTAT- Istituto Nazionale di Statistica
UPB: 2 Dip.to per i conti nazionali e statistiche economici

Codice	Capitolo	Denominazione	Gestione di competenza				Gestione dei residui passivi			Gestione di cassa		Totale dei residui passivi al termine dell'esercizio
			Previsioni definitive	Variazioni in aumento / diminuzione	Pagate / Rimaste da pagare	Somme impegnate	Differenza rispetto alle previsioni in +/-	Residui inizio esercizio / Totali	Pagati / Rimasti da pagare	Variazioni in +/-	Previsioni / Pagamenti	
Totale Categoria	1 2 0070		7.056.094,00	7.213.635,00	1.463.333,11	4.057.762,28	4.346.889,54	1.725.617,57	-2.998.331,72	6.615.876,00	4.772.546,81	
Totale Unità	1 2		7.056.094,00	-7.213.635,00	2.594.428,17	4.057.762,28	4.346.889,54	1.725.617,57	-2.998.331,72	6.615.876,00	4.772.546,81	
Totale Titolo I	Spese Correnti		34.327.637,00	-7.213.635,00	2.594.428,17	30.279.788,09	12.631.075,30	2.343.462,80	-2.998.331,72	35.295.724,00	11.649.025,62	
TITOLO II	SPESA IN CONTO CAPITALE		33.278.467,08	-28.722.797,22	5.845.605,67		8.146.882,75	5.803.419,95	-4.484.192,65	26.777.645,22		
Unità 2 6	Spese per investimenti											
Categoria 2 6 0010	ACQUISIZIONE DI RISORSE INFORMATICHE		23.400,00	23.400,00			33.790,00	30.195,68		57.190,00	3.594,32	
Capitolo 61020	ACQUISIZIONE DI HARDWARE E ALTRE APPARECCHIATURE INFORMATICHE PER PROGETTI FINANZIATI		23.400,00	-23.400,00			33.790,00	3.594,32	-23.400,00	30.195,68		
Totale Categoria	2 6 0070		23.400,00	23.400,00			33.790,00	30.195,68	-23.400,00	57.190,00	3.594,32	
Totale Unità	2 6		23.400,00	-23.400,00			33.790,00	30.195,68	-23.400,00	57.190,00	3.594,32	
Totale Titolo II	Spese in Conto Capitale		23.400,00	-23.400,00			33.790,00	30.195,68	-23.400,00	57.190,00	3.594,32	
RIEPILOGO USCITE			34.350.937,00	27.697.127,30	24.434.182,42	30.279.788,09	12.664.865,30	2.373.658,48	-3.022.078,99	35.352.914,00	11.652.619,94	
			33.301.867,08	-28.746.197,22	5.845.605,67		8.180.672,75	5.807.014,27	-4.484.192,65	26.807.840,90		

155

ISTITUTO NAZIONALE DI STATISTICA

Tav.27

Rendiconto Finanziario Gestionale - Esercizio Finanziario 2015

USCITE

Pag.4

ENTE: ISTAT- Istituto Nazionale di Statistica
UPB: 3 Dip.to per le statistiche sociali ed ambientali

Codice	Capitolo	Denominazione	Gestione di competenza				Gestione dei residui passivi			Gestione di cassa		Totale dei residui passivi al termine dell'esercizio			
			Previsioni		Somme impegnate		Residui inizio esercizio / Totali	Pagati / Rimanzi da pagare	Variazioni in +/-	Previsioni / Pagamenti	Differenze rispetto alle previsioni in +/-				
			Iniziali / Definitive	Variazioni in aumento / diminuzione	Pagate / Rimanzi da pagare	Totale Impegni									
TITOLO I															
SPESE CORRENTI															
Spese di Funzionamento															
Unità 1 1															
Categoria 1 1 0020															
ONERI PER IL PERSONALE IN ATTIVITA' DI SERVIZIO															
Capitolo 12010		STIPENDI, RETRIBUZIONI E ALTRI ASSEGNI FISSI AL PERSONALE	10.983.990,00	11.258.056,71	9.687.853,12	10.620.156,16	2.670.151,40	144.983,23	11.522.000,00	-1.320,00	1.092.401,98	947.418,75	-1.577.749,42	9.842.836,35	1.869.721,79
Capitolo 12020		FONDO PER IL MIGLIORAMENTO DELL'EFFICIENZA	1.556.739,00	1.556.739,00	1.193.991,83	1.546.739,00	965.131,99	3.465,71	1.357.163,00		965.131,99	1.197.457,54		1.314.413,45	
Capitolo 12023		RISORSE DESTINATE A REMUNERARE IL TRATTAMENTO ECONOMICO ACCESSORIO DEI DIRIGENTI TECNICI GENERALI	241.564,00	241.564,00	147.615,36	241.564,00			241.000,00			147.615,36		93.948,64	
Capitolo 12050		ONERI PREVIDENZIALI E ASSISTENZIALI A CARICO DELL'ISTITUTO	3.075.254,00	31.133,15	2.663.720,15	3.106.387,15	568.939,84	96.635,06	3.271.000,00		287.715,21	191.079,15	-281.224,63	2.760.356,21	633.746,15
Capitolo 12070		INDENNITA' E RIMBORSO SPESE PER MISSIONI IN ITALIA E ALL'ESTERO	276.550,00	12.379,00	37.907,62	188.629,00	365.894,83	88.885,69	193.000,00					126.793,31	396.238,10
Capitolo 12090		IMPOSTA REGIONALE SULLE ATTIVITA' PRODUTTIVE	1.090.202,00		941.325,84	1.090.202,00	317.300,86	34.371,50	1.325.000,00		236.486,67	202.115,17	-80.814,19	975.697,34	350.991,33
Totale Categoria	1 1 0020		17.224.296,00	13.099.871,86	14.682.413,92	16.793.977,31	4.887.418,92	368.342,19	17.909.163,00	-2.083,50	2.915.838,26	2.547.495,07	-1.971.580,66	15.050.756,11	4.659.059,46
Totale Unità	1 1		16.814.812,31	-13.509.357,55	14.682.413,92	16.793.977,31	4.887.418,92	368.342,19	17.909.163,00	-2.083,50	2.915.838,26	2.547.495,07	-1.971.580,66	15.050.756,11	4.659.059,46
Unità 1 2															
Categoria 1 2 0010															
SPESE PER LA RACCOLTA, L'ELABORAZIONE E LA DIFFUSIONE DEI DATI STATISTICI															
Capitolo 21010		SPESE PER LA RACCOLTA E PRIMA ELABORAZIONE DEI DATI A CURA DI ENTI PUBBLICI E PRIVATI	17.537.555,00	17.612.555,00	7.789.206,59	15.089.581,81	11.919.644,15	4.961.474,60	18.965.770,07		11.917.105,82	6.955.631,22	-2.538,33	12.750.681,19	14.236.006,44
Capitolo 21020		SPESE CONNESSE A PROGETTI FINANZIARI	644.000,00	732.416,00	2.373,61	60.339,61	1.218.543,66	446.538,32	448.911,93		1.214.885,01	788.346,69	-3.686,65	448.911,93	826.312,69
Capitolo 21030		SPESE DI STAMPA E CATALOGAZIONE	503.186,00		248.833,03	369.673,01	233.274,95	134.656,19	399.034,00		233.274,95	98.616,76		383.491,22	219.456,74
Capitolo 21040		STAMPA E SPEDIZIONE MODELLI STATISTICI TRAMITE SERVIZIO PEIE	777.243,00	777.243,00			8.626,58	1.624,82	785.870,00		8.626,58	1.624,82		7.001,76	
Capitolo 21060		SPESE PER LA SPEDIZIONE E TRASPORTO DEI MODELLI STATISTICI	300.000,00	-777.243,00	82.773,01	266.757,32	93.899,97	82.349,97	280.000,00		93.899,97	165.122,98		165.122,98	195.534,31
			300.000,00		183.984,31		93.899,97	11.550,00							

156

ISTITUTO NAZIONALE DI STATISTICA

Tav.27

Rendiconto Finanziario Gestionale - Esercizio Finanziario 2015

Pag.5

USCITE

ENTE: ISTAT- Istituto Nazionale di Statistica
UPB: 3 Dip.to per le statistiche sociali ed ambientali

Codice	Capitolo	Denominazione	Gestione di competenza				Gestione dei residui passivi			Gestione di cassa	Totale dei residui passivi al termine dell'esercizio
			Previsioni definitive	Variazioni in aumento / diminuzione	Pagate / Rimaste da pagare	Somme impegnate	Differenza rispetto alle previsioni in +/-	Residui inizio esercizio / Totali	Pagati / Rimasti da pagare		
Totale Categoria	1.2.0070		19.761.984,00	19.122.214,00	8.123.166,24	15.766.351,75	13.473.989,31	5.626.645,90	20.879.886,00	15.464.311,94	
Totale Unità	1.2		19.761.984,00	-19.122.214,00	7.643.165,51	-3.995.632,25	13.467.792,33	7.841.146,43	13.749.832,14	15.464.311,94	
Totale Titolo I	Spese Correnti		19.761.984,00	-19.122.214,00	7.643.165,51	-3.995.632,25	13.467.792,33	7.841.146,43	13.749.832,14	20.143.371,40	
	Spese Correnti		36.986.282,00	32.222.085,86	22.805.600,16	32.560.329,06	18.361.408,23	5.994.985,09	38.788.749,00	20.143.371,40	
	Spese Correnti		36.576.796,31	-32.831.571,55	9.754.728,90	-4.016.467,25	16.383.630,59	10.388.642,50	28.800.588,25	20.143.371,40	
TITOLO II	Spese per investimenti										
Unità 2.6	ACQUISIZIONE DI RISORSE INFORMATICHE		48.300,00	48.300,00			11.375,00		40.000,00	11.375,00	
Categoria 2.6.0010	ACQUISIZIONE DI HARDWARE E ALTRE APPARECCHIATURE INFORMATICHE PER PROGETTI FINANZIATI		48.300,00	-48.300,00			11.375,00	11.375,00	40.000,00	11.375,00	
Capitolo 61020			48.300,00	-48.300,00			11.375,00	11.375,00	40.000,00	11.375,00	
Totale Categoria	2.6.0070		48.300,00	-48.300,00			11.375,00	11.375,00	40.000,00	11.375,00	
Totale Unità	2.6		48.300,00	-48.300,00			11.375,00	11.375,00	40.000,00	11.375,00	
Totale Titolo II	Spese in Conto Capitale		48.300,00	-48.300,00			11.375,00	11.375,00	40.000,00	11.375,00	
	RIEPILOGO USCITE		37.034.582,00	32.270.385,86	22.805.600,16	32.560.329,06	18.372.783,23	5.994.985,09	38.828.749,00	20.164.746,40	
	RIEPILOGO USCITE		36.625.096,31	-32.879.871,55	9.754.728,90	-4.064.767,25	16.395.005,59	10.400.017,50	28.800.588,25	20.164.746,40	

157

ISTITUTO NAZIONALE DI STATISTICA

Tav.27

Rendiconto Finanziario Gestionale - Esercizio Finanziario 2015

Pag.6

USCITE

ENTE: ISTAT- Istituto Nazionale di Statistica
UPB: 4 Direzione Generale

Codice	Capitolo	Denominazione	Gestione di competenza				Gestione dei residui passivi			Gestione di cassa		Totale dei residui passivi al termine dell'esercizio	
			Previsioni		Somme impegnate		Residui inizio esercizio / Totali	Pagati / Rimanzi da pagare	Variazioni in +/-	Previsioni / Pagamenti	Differenze rispetto alle previsioni in +/-		
			Iniziali / Definitive	in aumento / diminuzione	Pagate / Rimanzi da pagare	Totale impegni							
TITOLO I													
SPESE CORRENTI													
Spese di Funzionamento													
Spese per gli organi dell'istituto													
11010	Capitolo 11010	Spese per la presidenza dell'istat	240.000,00		240.000,00	240.000,00	88.288,91					240.000,00	88.288,91
11020	Capitolo 11020	Indennita' per il consiglio istat	40.200,00		7.052,00	10.329,29	13.402,04	11.942,60				45.000,00	3.277,29
11030	Capitolo 11030	Indennita' per il collegio dei revisori dei conti	40.200,00		3.277,29		11.942,60	-1.459,44				18.994,60	
11040	Capitolo 11040	Indennita' per il comstat, comitato di indirizzo e coordinamento dell'informazione statistica	23.400,00		16.357,97	23.400,00	11.408,35	7.500,68				28.000,00	7.042,03
11060	Capitolo 11060	Rimborsio diarie e spese di viaggio agli organi dell'istituto	23.400,00		7.042,03		7.500,68					23.858,65	
11080	Capitolo 11080	Compensi e oneri di funzionamento delle commissioni, gruppi di studio e di lavoro	71.200,00		43.917,90	68.061,35	18.691,21	18.272,99				76.000,00	24.143,45
11085	Capitolo 11085	Compensi e oneri di funzionamento dell'organismo indipendente di valutazione (Art.14, D. Lgs n. 150, del 2009)	71.200,00		24.143,45		18.272,99	-0,00				62.190,89	66.698,33
			70.000,00		27.148,24	53.000,00	197.096,82	13.250,25				162.000,00	40.398,49
			70.000,00		25.851,76		54.096,82	40.846,57				40.398,49	
			62.300,00		8.507,88	62.300,00	26.389,65	5.171,45				60.000,00	75.010,32
			62.300,00		53.792,12		26.389,65	21.218,20				19.679,33	
			60.000,00		20.833,35	25.000,00	5.000,00	5.000,00				65.000,00	4.166,65
			60.000,00		4.166,65		5.000,00					25.833,35	
11090	Capitolo 11090	Gettoni di presenza ai componenti di consigli, comitati e commissioni varie e agli organi collegiali	16.660,00		4.122,13	7.330,64	8.153,58	3.753,28				24.814,00	7.608,81
11095	Capitolo 11095	oneri riflessi su competenze a componenti degli organi dell'istituto	16.660,00		3.208,51		8.153,58	4.400,30				7.875,41	
			110.000,00		49.685,91	57.752,55	41.684,94	7.309,76				151.685,00	42.441,82
			110.000,00		8.066,64		41.684,94	34.375,18				56.995,67	
			683.760,00		417.625,38	547.173,83	426.115,50	72.201,01				853.482,00	318.677,61
			683.760,00		129.548,45		261.330,17	189.129,16				488.826,39	
			13.986.871,00		14.064.405,00	13.397.137,00	6.295.878,87	249.062,55				14.831.000,00	4.619.678,09
			13.897.137,00		2.204.701,24		2.664.039,40	2.414.976,85				11.441.498,31	
			157.080,00		55.426,55	92.403,74	157.550,12	67.716,46				143.024,00	126,810,85
			112.104,00		36.977,19		157.550,12	89.833,66				123.143,01	
			100.000,00		3.142,00	84.102,00	21.800,00	1.800,00				24.102,00	100.960,00
			84.102,00		80.960,00		21.800,00	20.000,00				4.942,00	
			1.977.331,00		1.541.401,80	1.808.197,00	1.500.960,79	41.484,77				1.755.681,00	1.726.271,22
			1.808.197,00		266.795,20		1.500.960,79	1.459.476,02				1.582.886,57	

158

ISTITUTO NAZIONALE DI STATISTICA

ENTE: ISTAT- Istituto Nazionale di Statistica
UPB: 4 Direzione GeneraleRendiconto Finanziario Gestionale - Esercizio Finanziario 2015
USCITE

Tav.27

Pag.8

Codice	Capitolo	Denominazione	Gestione di competenza				Gestione dei residui passivi			Gestione di cassa		Totale dei residui passivi al termine dell'esercizio	
			Previsioni definitive	Variazioni in aumento / diminuzione	Pagate / Rimaste da pagare	Totale impegni	Differenza rispetto alle previsioni in +/-	Residui inizio esercizio / Totali	Pagati / Rimanenti da pagare	Variazioni in +/-	Previsioni / Pagamenti		Differenze rispetto alle previsioni in +/-
Categoria 1 1 0030													
SPESA PER L'ACQUISIZIONE DI BENI DI CONSUMO E DI SERVIZI													
Capitolo 13010		MANUTENZIONI E RIPARAZIONI	2.162.480,00	2.388.082,80	764.562,30	2.012.233,03	1.063.752,58	393.905,04	-136.119,42	1.456.667,52	-47.836,16	1.866.200,00	1.869.682,11
			2.148.352,45	-2.402.210,35	1.247.670,73		1.015.916,42	622.011,38		1.158.467,34		1.158.467,34	
Capitolo 13020		ACQUISTO DI SOFTWARE, CANCELLERIA E MATERIALI DI CONSUMO	342.150,00	320.500,00	145.442,82	341.559,03	234.497,83	77.633,56		303.000,00		303.000,00	339.869,65
			349.150,00	-313.500,00	196.116,21		221.387,00	143.753,44		223.076,38		223.076,38	
Capitolo 13021		SPESA PER LA FORMAZIONE AL PERSONALE DEGLI ENTI DEL SISTAN				5.162,82	5.162,82						5.162,82
Capitolo 13023		SPESA DI RAPPRESENTANZA	5.095,00		976,80	1.543,80	1.400,00	1.330,00		5.000,00		5.000,00	567,00
			5.095,00		567,00		1.330,00		-3.551,20	2.306,80		2.306,80	
Capitolo 13024		SERVIZI PER IL SOSTEGNO ALL'INNOVAZIONE E ALL'APPRENDIMENTO ORGANIZZATIVO	220.000,00	260.000,00	6.095,95	143.469,70	284.318,68	70.693,19		328.000,00		328.000,00	297.569,23
			160.000,00	-320.000,00	137.383,75		230.878,67	160.185,48		76.779,14		76.779,14	
Capitolo 13030		UTENZE	3.127.970,00	4.100.000,00	1.690.765,65	2.593.064,13	1.856.317,40	402.272,26		3.351.000,00		3.351.000,00	2.356.202,94
			3.121.470,00	-416.500,00	902.298,48		1.856.176,72	1.453.904,46		2.093.037,91		2.093.037,91	
Capitolo 13031		SPESA DI PUBBLICITA'	200.000,00	200.000,00	806,00	200.000,00	266.046,77	113.225,68		200.000,00		200.000,00	352.015,09
			200.000,00	-200.000,00	199.194,00		266.046,77	152.821,09		114.031,68		114.031,68	
Capitolo 13040		CONSULENZE	50.000,00		4.292,15	17.713,27	24.311,53	15.513,15		73.000,00		73.000,00	22.219,50
					13.421,12		24.311,53	8.798,38		19.805,30		19.805,30	
Capitolo 13050		LOCAZIONI E NOLEGGI	9.559.000,00	9.574.697,00	7.061.172,53	9.228.740,33	8.823.543,53	200.499,13		15.957.000,00		15.957.000,00	10.596.164,16
			9.559.000,00	-9.574.697,00	2.167.567,80		8.629.095,49	8.428.596,36		7.261.671,66		7.261.671,66	
Capitolo 13051		SPESA PER CONCORSI	80.870,00	80.870,00	10.370,00	11.449,30	169.941,18	9.394,00		186.000,00		186.000,00	161.626,48
			80.870,00	-80.870,00	1.079,30		169.941,18	160.547,18		19.764,00		19.764,00	
Capitolo 13060		PREMI DI ASSICURAZIONE	367.000,00	455.337,36	360.133,46	379.058,55	130.752,94	7.556,50		407.800,00		407.800,00	142.121,53
			379.127,55	-443.209,81	18.925,09		130.752,94	123.196,44		367.689,96		367.689,96	
Capitolo 13070		SPESA PER PULIZIA E VIGILANZA	3.198.000,00	26.901,00	2.184.402,88	2.866.470,70	1.250.827,23	1.002.882,38		3.187.285,26		3.187.285,26	930.012,27
			2.980.285,97	-244.615,03	682.067,82		1.250.827,23	247.944,45		3.187.285,26		3.187.285,26	
Capitolo 13080		SPESA DI SPEDIZIONE, TRASPORTO E FACCHINAGGIO	1.339.603,00	1.310.203,00	745.319,51	1.051.940,50	1.997.902,61	437.088,38		1.430.000,00		1.430.000,00	1.867.435,22
			1.341.103,00	-1.308.703,00	306.620,99		1.997.902,61	1.560.814,23		1.182.407,89		1.182.407,89	
Capitolo 13081		SPESA PER L'ESERCIZIO E IL NOLEGGIO DI AUTOVETTURE	32.348,00	32.348,00	2.386,17	14.463,40	14.257,76	2.626,90		32.255,00		32.255,00	23.708,11
			32.348,00	-32.348,00	12.077,23		14.257,76	11.630,88		5.013,07		5.013,07	
Capitolo 13090		ACQUISTO DI BENI E PRESTAZIONI DI SERVIZI NON CLASSIFICABILI ALTROVE	654.740,00	664.940,00	113.624,00	404.530,02	528.857,69	124.926,87		305.000,71		305.000,71	647.910,37
			654.740,00	-664.940,00	290.906,02		481.931,22	357.004,35		238.550,87		238.550,87	
Totale Categoria	1 1 0030		21.339.056,00	15.723.679,16	13.090.340,22	19.266.235,76	16.652.890,57	2.889.647,04	-1.795.106,21	16.296.917,98	-356.972,69	27.630.940,97	19.612.266,48
			21.061.341,97	-16.001.393,19	6.175.895,54		16.296.917,98	13.436.370,94		15.949.887,26		15.949.887,26	160

ISTITUTO NAZIONALE DI STATISTICA

ENTE: ISTAT- Istituto Nazionale di Statistica
UPB: 4 Direzione Generale

Rendiconto Finanziario Gestionale - Esercizio Finanziario 2015

USCITE

Tav.27

Pag.9

Codice	Capitolo	Denominazione	Gestione di competenza				Gestione dei residui passivi			Gestione di cassa		Totale dei residui passivi al termine dell'esercizio			
			Previsioni definitive	Variazioni in aumento / diminuzione	Pagate / Rimaste da pagare	Totale impegni	Differenza rispetto alle previsioni in +/-	Residui inizio esercizio / Totali	Pagati / Rimasti da pagare	Variazioni in +/-	Previsioni / Pagamenti		Differenze rispetto alle previsioni in +/-		
Categoria 1 1 0080															
INTERESSI PASSIVI, ONERI FINANZIARI E TRIBUTARI															
Capitolo 16040		SPESA PER COMMISSIONI BANCARIE E INTERESSI PASSIVI	40.000,00		4.912,92	8.720,43		7.693,40		7.693,40		40.000,00		4.912,92	11.500,91
Capitolo 16060		IMPOSTE, TASSE E TRIBUTI VARI	1.120.000,00	1.347.714,03	1.284.804,82	1.334.636,74		102.257,00	22.134,71	1.337.714,03		1.306.939,53		1.337.714,03	129.653,21
Totale Categoria			1.160.000,00	1.347.714,03	1.289.717,74	1.343.256,17		109.950,40	22.134,71	1.377.714,03		1.377.714,03		1.311.852,45	141.354,12
Categoria 1 1 0080															
SPESA NON CLASSIFICABILI IN ALTRE VOCI															
Capitolo 18010		SPESA PER ONERI VARI STRAORDINARI	300.000,00		166.270,74	173.437,94						180.000,00			7.167,20
Capitolo 18020		FONDO DI RISERVA	180.000,00	-120.000,00	7.167,20			-6.562,06				166.270,74		2.557.435,43	
Capitolo 18030		SPESA LEGALI	200.000,00	200.000,00	23.588,00	26.026,25						23.588,00		170.154,45	2.438,25
Capitolo 18040		ONERI DERIVANTI DA DISPOSIZIONI DI FINANZA PUBBLICA	115.000,00	-285.000,00	2.438,25			-88.973,75				2.298.101,91		2.298.101,91	
Capitolo 18060		POSTE CORRETTIVE E COMPENSATIVE DI ENTRATE E RESTITUZIONI E RIMBORSI DIVERSI	2.288.256,36	188.256,36	2.282.482,82	2.282.482,82		15.619,09	15.619,09	15.619,09		2.298.101,91		2.298.101,91	168,40
Totale Categoria			5.210.000,00	397.909,79	2.472.824,93	2.482.698,78		15.619,09	15.619,09	15.619,09		5.207.435,43		5.207.435,43	9.773,85
Totale Unità			5.164.435,43	-443.474,36	9.773,85	2.681.836,65		15.619,09	15.619,09	15.619,09		2.488.444,02		2.488.444,02	33.769.941,11
Unità 1 2															
Spese per interventi															
Spese per la raccolta, l'elaborazione e la diffusione dei dati statistici															
Capitolo 21020		Spese connesse a progetti finanziati	483.000,00	651.632,00	99.032,00	99.032,00		1.269.186,22	133.932,01	1.087.747,70		1.205.000,00		1.205.000,00	1.166.779,70
Totale Categoria			483.000,00	651.632,00	99.032,00	99.032,00		1.269.186,22	133.932,01	1.087.747,70		1.205.000,00		1.205.000,00	1.166.779,70
Categoria 1 2 0020															
Spese per la promozione della diffusione dei prodotti e dell'immagine dell'Istituto															
Capitolo 22011		Conferenza nazionale di statistica e organizzazione di convegni da parte dell'Istituto	10.000,00									8.000,00		8.000,00	
Totale Categoria			10.000,00									8.000,00		8.000,00	
Totale Unità			10.000,00									8.000,00		8.000,00	

161

ISTITUTO NAZIONALE DI STATISTICA

ENTE: ISTAT- Istituto Nazionale di Statistica
UPB: 4 Direzione GeneraleRendiconto Finanziario Gestionale - Esercizio Finanziario 2015
USCITE

Tav.27

Pag.10

Codice	Capitolo	Denominazione	Gestione di competenza			Gestione dei residui passivi			Gestione di cassa		Totale dei residui passivi al termine dell'esercizio
			Previsioni definitive / Iniziali /	Variazioni in aumento / diminuzione	Somme impegnate / Pagate / Rimaste da pagare	Differenza rispetto alle previsioni in +/-	Residui inizio esercizio / Totali	Pagati / Rimanzi da pagare	Variazioni in +/-	Previsioni / Pagamenti	
Capitolo 2030		CONTRIBUTE QUOTE DI PARTECIPAZIONE E ASSOCIAZIONE AD ISTITUTI, ENTI, ECC.	40.000,00		13.962,22	14.962,22	27.909,17		40.000,00		28.909,17
			40.000,00		1.000,00		-25.037,78	27.909,17	13.962,22		
Totale Categoria	1 2 0020		50.000,00		13.962,22	14.962,22		27.909,17	48.000,00		28.909,17
			50.000,00		1.000,00		-35.037,78	27.909,17	13.962,22		
Totale Unità	1 2		533.000,00	651.632,00	13.962,22	113.894,22	1.297.085,39	133.832,01	1.253.000,00		1.215.688,87
			533.000,00	-651.632,00	100.032,00		-419.005,78	1.115.656,87	147.894,23		
Totale Titolo I		Spese Correnti	54.696.620,00	35.674.552,98	36.862.660,70	48.862.664,89	32.642.234,38	4.799.305,62	64.098.417,43		34.985.629,98
			54.467.913,43	-35.903.159,55	12.000.004,19		-5.605.248,54	22.985.625,79	41.661.966,32		
TITOLO II		SPESA IN CONTO CAPITALE									
Unità 2 6		Spese per investimenti									
Categoria 2 6 0010		ACQUISIZIONE DI RISORSE INFORMATICHE									
Capitolo 61020		ACQUISIZIONE DI HARDWARE E ALTRE APPARECCHIATURE INFORMATICHE PER PROGETTI FINANZIATI	18.400,00	25.000,00	6.600,00			13.461,00	32.000,00		28.398,26
			18.400,00	-25.000,00	6.600,00		-11.800,00	21.798,26	13.461,00		
Totale Categoria	2 6 0010		18.400,00	25.000,00	6.600,00		-11.800,00	13.461,00	32.000,00		28.398,26
			18.400,00	-25.000,00	6.600,00		-11.800,00	21.798,26	13.461,00		
Categoria 2 6 0030		ALTRE IMMOBILIZZAZIONI MATERIALI									
Capitolo 63010		ACQUISIZIONE DI IMPIANTI, ATTREZZATURE, IMACCHINARI	100.000,00		3.566,55	40.910,75	458.109,04	3.056,54	295.000,00		307.765,75
			100.000,00		37.344,20		-59.089,25	270.421,55	6.625,09		
Capitolo 63030		ACQUISIZIONE DI BENI MOBILI E ARREDI	120.000,00		2.421,09	66.974,31	69.748,87	44.118,98	69.346,57		76.612,93
			70.346,57	-49.653,43	64.553,22		-3.372,26	12.059,71	46.540,07		
Capitolo 63050		ACQUISIZIONE DI IMACCHINE D'UFFICIO	50.000,00				0,01	0,01	77.000,00		0,01
			50.000,00				-50.000,00				
Capitolo 63060		MANUTENZIONE STRAORDINARIA IMMOBILI, IMPIANTI, ATTREZZATURE, IMACCHINARI	3.230.000,00	4.144.336,92	262.438,02	2.728.839,99	11.267.189,92	3.419.686,26	11.014.000,00		10.283.988,01
			3.230.000,00	-4.144.336,92	2.466.401,97		-501.160,01	11.237.274,30	3.682.126,28		
Capitolo 63070		ATTIVITA' PRELIMINARE ALLA REALIZZAZIONE DELLA SEDE UNICA					12.111,66		6.000,00		12.111,66
							12.111,66				
Totale Categoria	2 6 0030		3.500.000,00	4.144.336,92	288.425,66	2.836.725,05	11.807.159,50	3.466.865,78	11.461.346,57		10.680.478,36
			3.450.346,57	-4.193.990,35	2.568.299,39		-61.3621,52	8.112.176,97	3.735.291,44		
Totale Unità	2 6		3.468.746,57	-4.218.990,35	2.574.899,39	2.843.325,05	11.844.918,76	3.460.326,78	11.493.346,57		10.708.876,62
			3.468.746,57	-4.218.990,35	2.574.899,39		-625.421,52	8.133.977,23	3.748.762,44		
Unità 2 7		Altre spese in conto capitale									
Categoria 2 7 0010		INDENNITA' AL PERSONALE CESSATO DAL SERVIZIO									
Capitolo 71010		INDENNITA' AL PERSONALE CESSATO DAL SERVIZIO	4.000.000,00		410.000,00	4.000.000,00	22.657.309,97	2.552.436,80	4.527.000,00		18.714.873,17
			4.000.000,00		3.590.000,00		17.657.309,97	15.124.873,17	2.942.436,80		

162

ISTITUTO NAZIONALE DI STATISTICA

Tav.27

Rendiconto Finanziario Gestionale - Esercizio Finanziario 2015

USCITE

Pag.11

ENTE: ISTAT- Istituto Nazionale di Statistica
UPB: 4 Direzione Generale

Codice	Capitolo	Denominazione	Gestione di competenza			Gestione dei residui passivi			Gestione di cassa		Totale dei residui passivi al termine dell'esercizio
			Previsioni Iniziali / Definitive	Variazioni in aumento / diminuzione	Somme impegnate Pagate / Rimaste da pagare	Totale Impegni	Differenza rispetto alle previsioni in +/-	Residui inizio esercizio / Totali	Pagati / Rimasti da pagare	Variazioni in +/-	
Totale Categoria	2 7	0070	4.000.000,00		410.000,00	4.000.000,00		22.657.309,97	2.532.436,80	4.527.000,00	18.714.873,17
Totale Unità	2 7		4.000.000,00		3.590.000,00	4.000.000,00		17.657.309,97	15.124.873,17	2.942.436,80	18.714.873,17
Unità 2 8		Estinzione di mutui, anticipazioni e debiti diversi	4.000.000,00		410.000,00	4.000.000,00		22.657.309,97	2.532.436,80	4.527.000,00	18.714.873,17
Categoria 2 8 0010		ESTINZIONE DEBITI DIVERSI	350.000,00								
Capitolo 81010		OBBLIGAZIONI INERENTI A RESIDUI PERENTI	310.029,74	-39.970,26						310.029,74	
Totale Categoria	2 8	0070	350.000,00	-39.970,26						310.029,74	
Totale Unità	2 8		310.029,74	-39.970,26						310.029,74	
Totale Titolo II		Spese in Conto Capitale	7.868.400,00	4.169.336,92	678.425,66	6.843.325,05		34.502.228,73	6.012.763,58	16.330.376,31	29.423.749,79
			7.778.776,31	-4.258.960,61	6.164.899,39	6.164.899,39		29.271.613,98	23.258.850,40	6.691.169,24	64.409.379,77
		RIEPILOGO USCITE	62.564.920,00	39.843.889,90	37.541.086,36	55.705.999,94		67.144.463,11	10.812.069,20	80.428.793,74	64.409.379,77
			62.246.689,74	-40.162.120,16	18.164.903,58			57.056.545,39	46.244.476,19	48.353.165,56	

163

ISTITUTO NAZIONALE DI STATISTICA

ENTE: ISTAT- Istituto Nazionale di Statistica

UPB: 5 Dip.to per i censimenti e archivi ammin. e statist

Rendiconto Finanziario Gestionale - Esercizio Finanziario 2015

USCITE

Tav.27

Pag.12

Codice	Capitolo	Denominazione	Gestione di competenza				Gestione dei residui passivi			Gestione di cassa		Totale dei residui passivi al termine dell'esercizio
			Previsioni Iniziali / Definitive	Variazioni in aumento / diminuzione	Pagate / Rimaste da pagare	Totale Impegni	Differenza rispetto alle previsioni in +/-	Residui inizio esercizio / Totali	Pagati / Rimanenti da pagare	Variazioni in +/-	Previsioni / Pagamenti	
TITOLO I												
SEPE CORRENTI												
Spese di Funzionamento												
Unità 1 1												
Categoria 1 1 0020												
ONERI PER IL PERSONALE IN ATTIVITA' DI SERVIZIO												
Capitolo 12010		STIPENDI, RETRIBUZIONI E ALTRI ASSEGNI FISSI AL PERSONALE	5.841.857,00	7.545.078,62	5.488.967,30	7.149.795,69	2.655.884,27	131.941,70	-1.980.765,93	6.182.000,00		2.225.005,03
			7.153.948,77	-6.232.986,85	1.690.828,39		666.118,34	534.176,64		5.590.909,00		
Capitolo 12020		FONDO PER IL MIGLIORAMENTO DELL'EFFICIENZA	802.949,00	857.949,00	661.481,39	857.949,00	630.931,75	2.373,35		689.000,00		825.026,01
			857.949,00	-802.949,00	196.467,61		630.931,75	628.558,40		663.854,74		
Capitolo 12023		RISORSE DESTINATE A REMUNERARE IL TRATTAMENTO ECONOMICO ACCESSORIO DEI DIRIGENTI TECNICI GENERALI	196.865,00	196.865,00	47.289,84	196.865,00	36.959,04			196.000,00		166.534,20
			196.865,00	-196.865,00	149.575,16		36.959,04	36.959,04		47.289,84		
Capitolo 12050		ONERI PREVIDENZIALI E ASSISTENZIALI A CARICO DELL'ISTITUTO	1.639.190,00		1.505.044,14	1.594.495,94	411.688,91	73.215,05		1.754.000,00		251.114,51
			1.594.495,94	-44.694,06	89.451,80		234.880,76	161.662,71	-176.788,15	1.578.282,19		
Capitolo 12070		INDENNITA' E RIMBORSO SPESE PER MISSIONI IN ITALIA E ALL'ESTERO	124.000,00	17.125,00	26.329,86	40.625,00	56.913,82	19.570,51		71.000,00		51.239,88
			114.000,00	-27.125,00	14.295,14		56.515,25	36.944,74	-398,57	45.900,37		
Capitolo 12090		IMPOSTA REGIONALE SULLE ATTIVITA' PRODUTTIVE	562.215,00		533.842,61	562.215,00	276.307,28	26.045,92		762.000,00		156.199,44
			562.215,00		28.572,39		153.672,97	127.627,05	-121.634,31	559.688,53		
Totale Categoria	1 1 0020		9.167.076,00	8.617.017,62	8.232.755,14	10.401.945,63	4.067.665,07	253.149,53	-2.288.586,96	9.654.000,00		3.695.119,07
Categoria 1 1 0030		SPESE PER L'ACQUISIZIONE DI BENI DI CONSUMO E DI SERVIZI	10.479.473,71	-7.304.619,91	2.169.190,49		1.779.078,11	1.525.925,58		8.485.904,67		
Capitolo 13031		SPESE DI PUBBLICITA'										5.068,52
Totale Categoria	1 1 0030						18.488,52	13.420,00		18.489,00		5.068,52
							18.488,52	5.068,52		13.420,00		5.068,52
Totale Unità	1 1		9.167.076,00	8.617.017,62	8.232.755,14	10.401.945,63	4.086.153,59	266.569,53	-77.528,08	9.672.489,00		3.700.187,59
			10.479.473,71	-7.304.619,91	2.169.190,49		1.797.566,63	1.530.997,10	-2.288.586,96	8.499.324,67		
Spese per interventi												
Categoria 1 2 0010												
SPESE PER LA RACCOLTA, L'ELABORAZIONE E LA DIFFUSIONE DEI DATI STATISTICI												
Capitolo 21010		SPESE PER LA RACCOLTA E PRIMA ELABORAZIONE DEI DATI A CURA DI ENTI PUBBLICI E PRIVATI	1.300.000,00	400.000,00	354.839,80	759.842,45	383.666,18	361.597,22		1.183.000,00		427.071,61
			1.300.000,00	-400.000,00	405.002,65		383.666,18	22.068,96		7.16.437,02		
Capitolo 21020		SPESE CONNESSE A PROGETTI FINANZIARI	240.000,00	291.803,00	8.803,00	8.803,00	211.039,58	1.762,82		84.000,00		218.079,76
			240.000,00	-291.803,00			211.039,58	209.276,76		1.762,82		
Capitolo 21040		STAMPA E SPEDIZIONE MODELLI STATISTICI TRAMITE SERVIZIO PEIE	445.000,00	445.000,00			445.000,00			445.000,00		
			445.000,00	-445.000,00			-445.000,00					

164

Rendiconto Finanziario Gestionale - Esercizio Finanziario 2015

USCITE

ENTE: ISTAT- Istituto Nazionale di Statistica

UPB: 5 Dip.to per i censimenti e archivi ammin. e statist

Codice	Capitolo	Denominazione	Gestione di competenza				Gestione dei residui passivi			Gestione di cassa		Totale dei residui passivi al termine dell'esercizio
			Previsioni Iniziali / Definitive	Variazioni in aumento / diminuzione	Pagate / Rimaste da pagare	Somme impegnate Totale Impegni	Differenze rispetto alle previsioni in +/-	Residui inizio esercizio / Totali	Pagati / Rimasti da pagare	Variazioni in +/-	Previsioni / Pagamenti	
			11.163.576,00	9.805.290,88	8.587.594,94	11.210.561,34	142.908.295,27	28.799.856,77		67.127.416,26		114.443.017,94
		RIEPILOGO USCITE	12.515.943,97	-8.452.922,91	2.622.866,40		140.619.708,31	111.820.051,54	-2.288.586,96	37.387.251,71		

ISTITUTO NAZIONALE DI STATISTICA

Tav.27

Rendiconto Finanziario Gestionale - Esercizio Finanziario 2015

USCITE

Pag.15

ENTE: ISTAT- Istituto Nazionale di Statistica
UPB: 6 Dipartimento Statistica

Codice	Capitolo	Denominazione	Gestione di competenza				Gestione dei residui passivi			Gestione di cassa	Totale dei residui passivi al termine dell'esercizio
			Previsioni Iniziali / Definitive	Variazioni in aumento / diminuzione	Somme impegnate Pagate / Rimaste da pagare	Totale Impegni	Differenze rispetto alle previsioni in +/-	Residui inizio esercizio / Totali	Pagati / Rimanenti da pagare		
TITOLO I											
SEPE CORRENTI											
Spese di Funzionamento											
Unità 1 1											
Categoria 1 1 0020											
ONERI PER IL PERSONALE IN ATTIVITA' DI SERVIZIO											
Capitolo 12010		STIPENDI, RETRIBUZIONI E ALTRI ASSEGNI FISSI AL PERSONALE	6.861.969,96	1.046.412,35	1.046.412,35	1.046.412,35	1.046.412,35	1.046.412,35	1.046.412,35	1.046.412,35	951.607,76
Capitolo 12011		FORMAZIONE ED AGGIORNAMENTO DEL PERSONALE	1.998.020,11	951.607,76	-4.863.949,85	3.893,58	3.893,58	3.893,58	3.893,58	3.893,58	3.893,58
Capitolo 12020		FONDO PER IL MIGLIORAMENTO DELL'EFFICIENZA	1.227.185,59	1.227.185,59	1.227.185,59	1.227.185,59	1.227.185,59	1.227.185,59	1.227.185,59	1.227.185,59	1.227.185,59
Capitolo 12022		FONDO PER IL MIGLIORAMENTO DELL'EFFICIENZA AL PERSONALE A CARICO DEL BILANCIO ISTAT PER LA QUOTA DELL'ANNO PRECEDENTE DEFINITO IN BASE AD ACCORDI SINDACALI	244.402,89	244.402,89	244.402,89	244.402,89	244.402,89	244.402,89	244.402,89	244.402,89	244.402,89
Capitolo 12050		ONERI PREVIDENZIALI E ASSISTENZIALI A CARICO DELL'ISTITUTO	13.176,44	13.176,44	13.176,44	13.176,44	13.176,44	13.176,44	13.176,44	13.176,44	13.176,44
Capitolo 12070		INDENNITA' E RIMBORSO SPESE PER MISSIONI IN ITALIA E ALL'ESTERO	576.943,89	26.649,38	26.649,38	26.649,38	26.649,38	26.649,38	26.649,38	26.649,38	381.619,97
Totale Categoria	1 1 0020		8.929.572,34	1.073.061,73	1.073.061,73	1.073.061,73	1.073.061,73	1.073.061,73	1.073.061,73	1.073.061,73	2.821.886,23
Categoria 1 1 0025		SPESE PER IL PERSONALE NON DIPENDENTE	3.894.947,96	2.821.886,23	-5.034.624,38	2.821.886,23	2.821.886,23	2.821.886,23	2.821.886,23	2.821.886,23	2.821.886,23
Capitolo 12515		BORSE DI STUDIO E ASSEGNI DI RICERCA	0,04	0,04	0,04	0,04	0,04	0,04	0,04	0,04	0,04
Totale Categoria	1 1 0025		0,04	0,04	0,04	0,04	0,04	0,04	0,04	0,04	0,04
Categoria 1 1 0030		SPESE PER L'ACQUISIZIONE DI BENI DI CONSUMO E DI SERVIZI	0,04	0,04	0,04	0,04	0,04	0,04	0,04	0,04	0,04
Capitolo 13010		MANUTENZIONI E RIPARAZIONI	41.777,12	41.777,12	41.777,12	41.777,12	41.777,12	41.777,12	41.777,12	41.777,12	41.777,12
Capitolo 13020		ACQUISTO DI SOFTWARE, CANCELLERIA E MATERIALI DI CONSUMO	1.263.418,61	61.205,62	61.205,62	61.205,62	61.205,62	61.205,62	61.205,62	61.205,62	1.202.212,99
Capitolo 13022		SPESE PER LA COMUNICAZIONE INTERNA	1.263.418,61	1.202.212,99	1.202.212,99	1.202.212,99	1.202.212,99	1.202.212,99	1.202.212,99	1.202.212,99	1.202.212,99
Capitolo 13030		UTENZE	16,65	16,65	16,65	16,65	16,65	16,65	16,65	16,65	16,65
Totale Categoria			1.079.357,96	1.079.357,96	1.079.357,96	1.079.357,96	1.079.357,96	1.079.357,96	1.079.357,96	1.079.357,96	1.079.357,96
Totale Categoria			1.079.357,96	1.079.357,96	1.079.357,96	1.079.357,96	1.079.357,96	1.079.357,96	1.079.357,96	1.079.357,96	1.079.357,96

167

ISTITUTO NAZIONALE DI STATISTICA

ENTE: ISTAT- Istituto Nazionale di Statistica
UPB: 6 Dipartimento Statistica

Rendiconto Finanziario Gestionale - Esercizio Finanziario 2015
USCITE

Tav.27

Pag.16

Codice	Capitolo	Denominazione	Gestione di competenza				Gestione dei residui passivi			Gestione di cassa	Totale dei residui passivi al termine dell'esercizio		
			Previsioni definitive	Variazioni in aumento / diminuzione	Somme impegnate	Differenza rispetto alle previsioni in +/-	Residui inizio esercizio / Totali	Pagati / Rimanzi da pagare	Variazioni in +/-			Previsioni / Pagamenti	Differenze rispetto alle previsioni in +/-
Capitolo 13031		SPESA DI PUBBLICITA'					23.103,21						23.103,21
Capitolo 13070		SPESA PER PULIZIA E VIGILANZA					47.026,42			9.402,00			47.026,42
Capitolo 13080		SPESA DI SPEDIZIONE, TRASPORTO E FACCHINAGGIO					3.812,29			762,00			3.812,29
Capitolo 13090		ACQUISTO DI BENI E PRESTAZIONI DI SERVIZI NON CLASSIFICABILI ALTROVE					23.948,17			1.000,00			23.948,17
Totale Categoria		11 0030					2.482.460,43			589.569,27			2.421.254,81
Categoria 11 0060		INTERESSI PASSIVI, ONERI FINANZIARI E TRIBUTARI					2.482.460,43			61.205,62			2.421.254,81
Capitolo 16060		IMPOSTE, TASSE E TRIBUTI VARI					25.762,26						25.762,26
Totale Categoria		11 0060					25.762,26						25.762,26
Totale Unità		11					11.437.795,07			1.662.631,00			5.268.903,34
Unità 12		Spese per interventi											
Categoria 12 0010		SPESA PER LA RACCOLTA, L'ELABORAZIONE E LA DIFFUSIONE DEI DATI STATISTICI											
Capitolo 21010		SPESA PER LA RACCOLTA E PRIMA ELABORAZIONE DEI DATI A CURA DI ENTI PUBBLICI E PRIVATI					3.510.409,54			1.404.000,00			3.252.530,37
Capitolo 21020		SPESA CONNESSE A PROGETTI FINANZIARI					3.253.105,42			575,05			257.304,12
Capitolo 21030		SPESA DI STAMPA E CATALOGAZIONE					1.167.301,68			845.717,00			713.132,04
Capitolo 21040		STAMPA E SPEDIZIONE MODELLI STATISTICI TRAMITE SERVIZIO PEIE					486.990,77			46.849,00			486.990,77
Capitolo 21050		SPESA PER COLLABORAZIONI ESTERNE PER LE INDAGINI STATISTICHE					6.762.332,11			4.135.000,00			6.223.405,57
Totale Categoria		12 0010					13.099.917,72			6.431.566,00			11.848.942,37
Categoria 12 0020		SPESA PER LA PROMOZIONE DELLA DIFFUSIONE DEI PRODOTTI E DELL'IMMAGINE DELL'ISTITUTO					12.311.974,26			463.031,89			463.031,89

168

ISTITUTO NAZIONALE DI STATISTICA

ENTE: ISTAT- Istituto Nazionale di Statistica
UPB: 6 Dipartimento StatisticaRendiconto Finanziario Gestionale - Esercizio Finanziario 2015
USCITE

Tav.27

Pag.17

Capitolo	Codice	Denominazione	Gestione di competenza				Gestione dei residui passivi			Gestione di cassa	Totale dei residui passivi al termine dell'esercizio		
			Previsioni definitive	Variazioni in aumento / diminuzione	Somme impegnate	Differenza rispetto alle previsioni in +/-	Residui inizio esercizio / Totali	Pagati / Rimanzi da pagare	Variazioni in +/-			Previsioni / Pagamenti	Differenza rispetto alle previsioni in +/-
Capitolo 22010		SPESA PER LA PARTECIPAZIONE AD ESPOSIZIONI, MOSTRE E FIERE					336,00						336,00
Capitolo 22011		CONFERENZA NAZIONALE DI STATISTICA E ORGANIZZAZIONE DI CONVEGNI DA PARTE DELL'ISTITUTO					1.350,89					851,00	1.012,00
Totale Categoria		1 2 0020					1.686,89					851,00	1.348,00
Categoria 1 2 0040		SPESA RELATIVE AI CENSIMENTI											
Capitolo 24060		SPESA RELATIVE AL 6° CENSIMENTO GENERALE DELL'AGRICOLTURA					5.748.952,45					5.748.952,00	5.308.197,48
Capitolo 24070		SPESA RELATIVE AL 15° CENSIMENTO GENERALE DELLA PO					387.923,20					387.923,00	309.393,09
Capitolo 24080		SPESA RELATIVE AL 9° CENSIMENTO GENERALE DELL'INDUSTRIA, DEI SERVIZI E DEL CENSIMENTO DELLE ISTITUZIONI NON-PROFIT					142.915,39					142.915,00	142.915,39
Totale Categoria		1 2 0040					6.279.791,04					6.279.790,00	5.760.505,96
Categoria 1 2 0060		SPESA RELATIVE AD INDAGINI FINANZIARIE CON ASSEGNAZIONE A SPECIFICA DESTINAZIONE											
Capitolo 26010		SPESA RELATIVE AD INDAGINI FINANZIARIE CON ASSEGNAZIONI A SPECIFICA DESTINAZIONE					5.408.942,71					5.408.943,00	1.547.521,31
Totale Categoria		1 2 0060					5.408.942,71					5.408.943,00	1.547.521,31
Totale Unità		1 2					5.408.942,71					3.861.421,40	19.168.317,64
Totale Titolo I		Spese Correnti					24.002.056,01					4.843.738,37	24.427.220,98
TITOLO II		SPESA IN CONTO CAPITALE											
Unità 2 6		Spese per investimenti											
Categoria 2 6 0010		ACQUISIZIONE DI RISORSE INFORMATICHE											
Capitolo 61010		ACQUISIZIONE DI HARDWARE E ALTRE APPARECCHIATURE INFORMATICHE					117.949,07					47.000,00	117.949,07
Capitolo 61020		ACQUISIZIONE DI HARDWARE E ALTRE APPARECCHIATURE INFORMATICHE PER PROGETTI FINANZIARI					117.949,07					47.000,00	117.949,07
Totale Categoria		2 6 0010					235.898,14					94.000,00	235.898,14
Totale Titolo II		Spese per investimenti					235.898,14					94.000,00	235.898,14
Totale Documento		USCITE					30.405.226,70					5.978.005,72	36.383.232,42

ISTITUTO NAZIONALE DI STATISTICA

ENTE: ISTAT- Istituto Nazionale di Statistica
UPB: 6 Dipartimento StatisticaRendiconto Finanziario Gestionale - Esercizio Finanziario 2015
USCITE

Tav.27

Pag.18

Codice	Capitolo	Denominazione	Gestione di competenza			Gestione dei residui passivi			Gestione di cassa		Totale dei residui passivi al termine dell'esercizio	
			Previsioni Iniziali / Definitive	Variazioni in aumento / diminuzione	Somme impegnate Pagate / Rimaste da pagare	Totale Impegni	Differenze rispetto alle previsioni in +/-	Residui inizio esercizio / Totali	Pagati / Rimasti da pagare	Variazioni in +/-		Previsioni / Pagamenti
Capitolo 61030		ACQUISIZIONE DI PRODOTTI SOFTWARE DI BASE E LICENZE A TEMPO INDETERMINATO					569.598,29				284.000,00	569.598,29
Totale Categoria	2 6 0010						569.598,29	689,45	-4.094,60	333.320,00	689,45	687.707,06
Categoria 2 6 0020		ACQUISIZIONE DI RISORSE STRUMENTALI PER I CENSIMENTI					688.396,51	687.707,06	-4.094,60			
Capitolo 62060		SPESE PER L'ACQUISIZIONE DI MOBILI, ARREDI E RISORSE INFORMATICHE PER IL 6° CENSIMENTO GENERALE DELL'AGRICOLTURA					25.123,99				25.000,00	25.123,99
Capitolo 62070		SPESE PER L'ACQUISIZIONE DI MOBILI, ARREDI E RISORSE INFORMATICHE PER IL 15° CENSIMENTO GENERALE DELLA POPOLAZIONE E DELLE ABITAZIONI					1.324,50				1.000,00	1.324,50
Totale Categoria	2 6 0020						26.448,49	26.448,49		26.000,00		26.448,49
Categoria 2 6 0030		ALTRE IMMOBILIZZAZIONI MATERIALI					3.185,66			1.000,00		3.185,66
Capitolo 63030		ACQUISIZIONE DI BENI MOBILI E ARREDI					3.185,66				1.000,00	3.185,66
Totale Categoria	2 6 0030						3.185,66	3.185,66		1.000,00		3.185,66
Totale Unità	2 6						722.125,26	689,45	-4.094,60	360.320,00		717.341,21
Totale Titolo II		Spese in Conto Capitale					718.030,66	689,45	-4.094,60	360.320,00		717.341,21
		RIEPILOGO USCITE					36.950.259,69	5.978.695,17	-5.827.001,33	20.144.101,00		25.144.562,19
							31.123.257,36	25.144.562,19	-5.827.001,33	5.978.695,17		

170

ISTITUTO NAZIONALE DI STATISTICA

Tav.27

Rendiconto Finanziario Gestionale - Esercizio Finanziario 2015
USCITE

Pag.19

ENTE: ISTAT- Istituto Nazionale di Statistica

UPB: 7 Dip.to per l'integrazione, qualità e sviluppo reti

Codice	Capitolo	Denominazione	Gestione di competenza				Gestione dei residui passivi			Gestione di cassa		Totale dei residui passivi al termine dell'esercizio
			Previsioni Iniziali / Definitive	Variazioni in aumento / diminuzione	Pagate / Rimaste da pagare	Totale Impegni	Differenza rispetto alle previsioni in +/-	Residui inizio esercizio / Totali	Pagati / Rimasti da pagare	Variazioni in +/-	Previsioni / Pagamenti	
TITOLO I												
Spese correnti												
Spese di Funzionamento												
Unità 1 1												
ONERI PER IL PERSONALE IN ATTIVITA' DI SERVIZIO												
Capitolo 12010		STIPENDI, RETRIBUZIONI E ALTRI ASSEGNI FISSI AL PERSONALE	27.641.917,00	27.929.066,70	23.962.476,88	27.726.601,85	8.815.306,80	150.081,02	29.174.000,00	6.561.618,07		
			27.763.981,85	-27.807.101,85	3.764.124,97		2.947.574,12	-5.867.732,68	24.112.557,90			
Capitolo 12020		FONDO PER IL MIGLIORAMENTO DELL'EFFICIENZA	3.910.964,00	4.054.232,00	3.914.498,17	4.035.098,00	1.009.190,62	67.781,72	3.982.279,89	1.062.008,73		
			4.035.096,00	-3.930.098,00	120.599,83		1.009.190,62	941.408,90	3.982.279,89			
Capitolo 12023		RISORSE DESTINATE A REMUNERARE IL TRATTAMENTO ECONOMICO ACCESSORIO DEI DIRIGENTI TECNICI GENERALI	427.032,00	427.032,00	239.588,79	427.032,00	127.988,87	127.988,87	427.000,00	315.432,08		
			427.032,00	-427.032,00	187.443,21		127.988,87		239.588,79			
Capitolo 12050		ONERI PREVIDENZIALI E ASSISTENZIALI A CARICO DELL'ISTITUTO	7.739.924,00	29.507,05	6.757.413,50	7.769.431,05	1.896.005,35	97.532,09	7.662.808,40	1.450.640,05		
			7.769.431,05		1.012.017,55		536.154,59	438.622,50	6.854.945,59			
Capitolo 12070		INDENNITA' E RIMBORSO SPESE PER MISSIONI IN ITALIA E ALL'ESTERO	291.250,00	79.099,00	52.107,84	270.349,00	327.666,64	94.645,07	205.324,00	424.967,36		
			288.970,00	-81.379,00	218.241,16		206.726,20	-26.295,37	146.752,91			
Capitolo 12090		IMPOSTA REGIONALE SULLE ATTIVITA' PRODUTTIVE	2.739.023,00		2.396.844,82	2.739.023,00	822.866,31	34.682,95	3.373.000,00	900.871,79		
			2.739.023,00		342.178,18		593.376,56	-229.489,75	2.431.527,77			
Totale Categoria			42.750.110,00	32.518.936,75	37.322.930,00	42.967.534,90	12.999.024,59	444.722,85	44.824.412,29	10.715.538,08		
			43.023.435,90	-32.245.610,85	5.644.804,90		5.515.556,03	-7.483.368,56	37.767.652,85			
Spese per l'acquisizione di beni di consumo e di servizi												
Capitolo 13010		MANUTENZIONI E RIPARAZIONI	705.350,00	700.500,00	250.042,22	366.283,96	153.378,79	96.960,38	347.002,60	157.160,76		
			555.350,00	-850.500,00	116.241,74		137.879,40	40.919,02	347.002,60			
Capitolo 13020		ACQUISTO DI SOFTWARE, CANCELLERIA E MATERIALI DI CONSUMO	6.074.298,00	6.703.861,49	3.743.325,62	6.373.329,85	3.204.149,84	2.684.065,72	6.407.391,34	3.166.272,72		
			6.705.461,49	-6.072.698,00	2.630.004,23		3.200.334,21	536.268,49	6.407.391,34			
Capitolo 13022		SPESE PER LA COMUNICAZIONE INTERNA	26.500,00	26.500,00	6.415,70	6.415,70	22.042,18	13.037,53	13.037,53	11.442,52		
			26.500,00	-26.500,00			18.064,35	5.026,82	13.037,53			
Capitolo 13030		UTENZE	1.400.000,00	1.400.000,00	641.820,49	1.069.308,91	1.461.730,55	401.310,84	1.043.131,33	1.466.255,16		
			1.183.464,51	-1.616.535,49	427.488,42		1.460.077,58	1.058.766,74	1.043.131,33			
Capitolo 13031		SPESE DI PUBBLICITA'	11.100,00	11.100,00								
			11.100,00	-11.100,00			-11.100,00					
Capitolo 13050		LOCAZIONI E NOLEGGI	600.000,00	600.000,00	96.193,74	335.372,00	303.371,56	241.772,17	337.985,91	300.777,65		
			335.372,00	-864.628,00	239.178,26		303.371,56	61.599,39	337.985,91			
Totale Categoria			8.817.248,00	9.441.961,49	4.731.382,07	8.150.710,42	5.144.872,92	3.417.146,64	8.148.528,71	5.121.908,81		
			8.817.248,00	-9.441.961,49	3.419.328,35		5.119.727,10	-24.945,82	8.148.528,71			

171

ISTITUTO NAZIONALE DI STATISTICA

ENTE: ISTAT - Istituto Nazionale di Statistica

UPB: 7 Dip.to per l'integrazione, qualità e sviluppo reti

Rendiconto Finanziario Gestionale - Esercizio Finanziario 2015
USCITE

Tav.27

Pag.20

Codice	Capitolo	Denominazione	Gestione di competenza				Gestione dei residui passivi			Gestione di cassa		Totale dei residui passivi al termine dell'esercizio
			Previsioni definitive / Iniziali /	Variazioni in aumento / diminuzione	Pagate / Rimaste da pagare	Totale impegni	Differenza rispetto alle previsioni in +/-	Residui inizio esercizio / Totali	Pagati / Rimasti da pagare	Variazioni in +/-	Previsioni / Pagamenti	
Totale Unità	1 1		51.567.359,00	41.960.888,24	42.054.912,07	51.118.246,32	18.143.697,51	3.861.869,49	-752.438,58	52.972.941,00	15.837.446,89	
		Spese per interventi	51.840.683,90	-41.687.572,34	9.063.933,25		10.636.383,13	6.773.513,64	-7.503,314,38	45.916.181,56		
		Spese per la raccolta, l'elaborazione e la diffusione dei dati statistici				74.035,24	592.592,61	152.911,29		212.000,00	434.918,55	
		Spese per la raccolta e prima elaborazione dei dati a cura di enti pubblici e privati	100.000,00			70.674,60	517.155,24	364.243,95	-75.437,37	156.271,93		
		Spese connesse a progetti finanziati	100.000,00				95.841,32	43.819,13		54.997,49		
		Spese di stampa e catalogazione	322.000,00	486.799,00	3.360,64	2.975,30	96.841,32	52.022,19		97.000,00	128.257,91	
			322.000,00	-486.799,00	70.674,60	87.414,08	95.841,32	43.819,13		54.997,49		
			138.860,00	-138.860,00	84.438,78		-51.445,92					
			560.860,00	625.659,00	6.335,94	161.449,32	686.433,93	204.933,48		409.000,00	563.176,46	
			560.860,00	-625.659,00	155.113,38		-399.410,68	408.063,08	-75.437,37	211.269,42		
		Spese per la promozione della diffusione dei prodotti e dell'immagine dell'Istituto	6.000,00		4.880,00	4.880,00				4.880,00		
		Spese per la partecipazione ad esposizioni, mostre e fiere	6.000,00				-1.120,00			4.880,00		
		Conferenza nazionale di statistica e organizzazione di convegni da parte dell'Istituto	200.000,00		21.714,88	118.782,68	527.840,32	65.305,74		159.120,00	524.630,14	
		Spese per lo sviluppo del sistema	200.000,00		97.067,80		492.868,08	427.962,34	-34.972,24	87.020,62		
			3.000,00		2.757,16		13.962,81	6.906,98		16.983,00	9.810,99	
			3.000,00				-242,84	7.053,83		6.908,98		
			209.000,00		26.594,88	126.419,84	541.803,13	72.214,72		180.963,00	534.441,13	
			209.000,00		99.824,96		506.830,89	434.616,17	-34.972,24	98.809,60		
			769.860,00	625.659,00	32.930,82	287.869,16	1.230.237,06	277.148,20		589.963,00	1.097.617,59	
			769.860,00	-625.659,00	254.938,34		-481.990,84	842.679,25	-110.409,61	310.079,02		
			52.337.219,00	42.586.557,24	42.087.242,89	51.406.114,48	19.373.934,57	4.139.017,69		53.562.904,00	16.935.054,48	
			52.610.543,90	-42.313.231,34	9.318.871,59		-1.204.429,42	7.616.192,89	-7.616.192,89	46.226.260,58		
		Spese in conto capitale										
		Spese per investimenti										
		Acquisizione di risorse informatiche	1.660.000,00	2.168.660,00	265.213,50	1.649.992,71	1.541.627,77	1.430.211,85		3.124.529,30	1.425.068,47	
		Acquisizione di hardware e altre apparecchiature informatiche	1.720.000,00	-2.108.660,00	1.384.769,21		1.470.511,11	40.299,26	-71.116,66	1.695.425,35		
		Acquisizione di hardware e altre apparecchiature informatiche per progetti finanziari	18.400,00	44.361,00		5.625,00	40.931,28	18.169,70		24.000,00	22.392,28	
			18.400,00	-44.361,00	5.625,00		-12.775,00	16.767,28	-5.994,30	18.169,70		

172

ISTITUTO NAZIONALE DI STATISTICA

Tav.27

Rendiconto Finanziario Gestionale - Esercizio Finanziario 2015

USCITE

Pag.21

ENTE: ISTAT- Istituto Nazionale di Statistica

UPB: 7 Dip.to per l'integrazione, qualità e sviluppo reti

Codice	Capitolo	Denominazione	Gestione di competenza			Gestione dei residui passivi			Gestione di cassa		Totale dei residui passivi al termine dell'esercizio	
			Previsioni Iniziali / Definitive	Variazioni in aumento / diminuzione	Somme impegnate Pagate / Rimaste da pagare	Totale Impegni	Differenze rispetto alle previsioni in +/-	Residui inizio esercizio / Totali	Pagati / Rimasti da pagare	Variazioni in +/-		Previsioni / Pagamenti
Capitolo 61030		ACQUISIZIONE DI PRODOTTI SOFTWARE DI BASE E LICENZE A TEMPO INDETERMINATO	980.000,00	-60.000,00	190.383,73	604.868,59	995.779,33	929.048,97	-16.520,98	1.119.432,70	1.119.432,70	464.694,24
Totale Categoria	2 6 0070		2.658.400,00	-2.213.021,00	455.597,23	2.260.476,30	2.578.338,38	2.377.430,52	-93.631,94	4.267.962,00	4.267.962,00	1.912.154,99
Totale Unità	2 6		2.658.400,00	-2.213.021,00	1.804.579,07	2.260.476,30	2.484.706,44	107.275,92	-93.631,94	2.833.027,75	2.833.027,75	1.912.154,99
Totale Titolo II		Spese in Conto Capitale	2.658.400,00	-2.213.021,00	1.804.579,07	2.260.476,30	2.484.706,44	107.275,92	-93.631,94	2.833.027,75	2.833.027,75	1.912.154,99
		RIPILOGO USCITE	54.995.616,00	44.799.578,24	42.542.840,12	53.666.690,78	21.952.272,95	6.516.446,21	-1.602.353,12	57.830.866,00	57.830.866,00	18.847.219,47
			55.268.943,90	-44.526.252,34	11.123.750,66		14.239.917,02	7.723.465,81	-7.712.355,93	49.059.288,33	49.059.288,33	

173

Capitolo	Codice	Denominazione	Gestione di competenza				Gestione dei residui passivi			Gestione di cassa		Totale dei residui passivi al termine dell'esercizio
			Previsioni Definitive	Variazioni in aumento / diminuzione	Pagate / Rimaste da pagare	Totale Impegni	Differenza rispetto alle previsioni in +/-	Residui inizio esercizio / Totali	Pagati / Rimasti da pagare	Variazioni in +/-	Previsioni / Pagamenti	
Riepilogo spese per 1 - Presidenza												
		Titolo III - Parille di Giro	42.528.000,00	3.500,00	35.389.091,29	38.329.873,31	3.413.664,98	419.326,08	42.528.000,00	42.528.000,00		5.935.120,92
		TOTALE SPESE	42.528.000,00	-3.500,00	2.940.782,02	38.329.873,31	3.413.664,98	2.994.336,90	42.528.000,00	42.528.000,00		5.935.120,92
Riepilogo spese per 2 - Dip.to per i conti nazionali e statistiche economi												
		Titolo I - Spese Correnti	34.327.537,00	27.673.727,30	24.434.182,42	30.279.788,09	12.631.075,30	2.343.462,80	35.295.724,00	35.295.724,00		11.649.025,62
		Titolo II - Spese in Conto Capitale	33.278.467,08	-28.722.797,22	5.845.605,67		8.146.892,75	5.803.419,95	26.777.645,22	26.777.645,22		3.594,32
		TOTALE SPESE	34.350.937,00	27.697.127,30	24.434.182,42	30.279.788,09	12.664.865,30	2.373.658,48	35.352.914,00	35.352.914,00		11.652.619,94
Riepilogo spese per 3 - Dip.to per le statistiche sociali ed ambientali												
		Titolo I - Spese Correnti	36.986.292,00	32.222.085,86	22.805.600,16	32.560.329,06	18.361.408,23	5.994.985,09	38.788.749,00	38.788.749,00		20.143.371,40
		Titolo II - Spese in Conto Capitale	36.576.796,31	-32.631.571,55	9.754.728,90		16.383.630,59	10.388.642,50	28.800.588,25	28.800.588,25		11.375,00
		TOTALE SPESE	37.034.562,00	32.270.385,86	22.805.600,16	32.560.329,06	18.372.783,23	5.994.985,09	38.828.749,00	38.828.749,00		20.154.746,40
Riepilogo spese per 4 - Direzione Generale												
		Titolo I - Spese Correnti	54.696.520,00	35.674.552,98	36.862.660,70	48.862.664,89	32.642.234,38	4.799.305,62	64.098.417,43	64.098.417,43		34.985.629,98
		Titolo II - Spese in Conto Capitale	54.467.913,43	-35.903.159,55	12.000.004,19		27.784.931,41	22.985.625,79	41.861.986,32	41.861.986,32		29.423.749,79
		TOTALE SPESE	62.564.920,00	39.843.889,90	37.541.086,36	55.705.989,94	67.144.463,11	10.812.069,20	80.428.793,74	80.428.793,74		64.409.379,77
Riepilogo spese per 5 - Dip.to per i censimenti e archivi amministrativi e statistici												
		Titolo I - Spese Correnti	11.152.075,00	9.793.790,88	8.567.594,94	11.210.561,34	137.896.795,27	28.685.004,87	64.616.416,26	64.616.416,26		109.546.169,84
		Titolo II - Spese in Conto Capitale	12.504.443,97	-8.441.422,91	2.622.966,40		135.608.208,31	106.923.203,44	37.272.599,81	37.272.599,81		4.896.848,10
		TOTALE SPESE	11.163.575,00	9.805.290,88	8.567.594,94	11.210.561,34	142.908.295,27	28.799.656,77	67.127.416,26	67.127.416,26		114.443.017,94
Riepilogo spese per 6 - Dipartimento Statistica												
		Titolo I - Spese Correnti	12.515.943,97	-8.452.922,91	2.622.966,40		140.619.708,31	111.820.051,54	37.387.251,71	37.387.251,71		24.427.220,88
		Titolo II - Spese in Conto Capitale	36.228.133,43	5.978.005,72			36.228.133,43	5.978.005,72	19.783.781,00	19.783.781,00		5.978.005,72
		TOTALE SPESE	30.405.226,70	24.427.220,98			30.405.226,70	24.427.220,98	5.978.005,72	5.978.005,72		174

Capitolo	Codice	Denominazione	Gestione di competenza				Gestione dei residui passivi			Gestione di cassa		Totale dei residui passivi al termine dell'esercizio	
			Previsioni definitive	Variazioni in aumento / diminuzione	Previsioni / Rimaste da pagare	Somme impegnate / Totale impegni	Differenza rispetto alle previsioni in +/-	Residui inizio esercizio / Totali	Pagati / Rimanenti da pagare	Variazioni in +/-	Previsioni / Pagamenti		Differenze rispetto alle previsioni in +/-
		Titolo II - Spese in Conto Capitale						722.125,26	689,45			360.320,00	717.341,21
		TOTALE SPESE						718.030,66	689,45	-4.094,60		20.144,101,00	25.144.562,19
		Riepilogo spese per 7 - Diplo per l'integrazione, qualità e sviluppo reti						36.950.258,69	5.978.695,17	-5.827.001,33		5.978.695,17	
		Titolo I - Spese Correnti	52.337.216,00	42.586.557,24	42.087.242,89	51.406.114,48	19.373.934,57	4.139.017,69				53.562.904,00	16.935.064,48
		Titolo II - Spese in Conto Capitale	52.610.543,90	-42.313.231,34	9.318.871,59	2.260.476,30	11.755.210,58	7.616.192,89	-7.618.723,99			46.226.260,58	1.912.154,99
		TOTALE SPESE	2.658.400,00	2.213.021,00	455.897,23	1.804.879,07	2.578.338,38	2.377.430,52	-93.631,94			4.267.982,00	18.847.219,47
			54.995.616,00	44.799.578,24	42.542.940,12	53.666.690,78	21.952.272,95	6.516.445,21	-7.712.355,93			49.059.288,33	
			55.268.945,90	-44.526.252,34	11.123.750,66		14.239.917,02	7.723.468,81					
		RIEPILOGO SPESE						257.133.581,18	51.939.784,79			276.145.991,69	217.686.482,30
		Titolo I - Spese Correnti	189.499.633,00	147.950.714,26	134.777.281,11	174.319.457,86	230.084.090,34	176.144.305,55	-27.049.490,84			186.717.065,90	36.965.063,41
		Titolo II - Spese in Conto Capitale	189.438.164,69	-148.012.182,57	39.542.176,75	9.103.801,35	42.859.357,37	8.535.731,13				23.566.848,31	
			10.520.376,31	-6.555.181,61	7.969.778,46	38.329.873,31	37.531.016,08	28.995.284,95	-5.328.341,29			9.669.754,02	5.935.120,92
		Titolo III - Partite di Giro	42.528.000,00	-3.500,00	2.940.782,02		3.413.664,98	419.326,08				42.528.000,00	
		TOTALE SPESE	242.637.633,00	154.419.772,18	171.300.395,29	221.753.132,52	303.406.603,53	60.894.842,00	-32.377.832,13			342.240.340,00	260.586.666,63
		RISULTATO DELLA GESTIONE	242.486.541,00	-154.570.864,18	50.452.737,23	11.878.938,70	271.028.771,40	210.133.929,40	-32.352.632,23			232.195.237,29	
			-766.956,00									21.327.833,63	
			-766.956,00										

Capitolo	Codice	Denominazione	Gestione di competenza				Gestione dei residui passivi			Gestione di cassa		Totale dei residui passivi al termine dell'esercizio
			Previsioni Iniziali / Definitive	Variazioni in aumento / diminuzione	Pagate / Rimaste da pagare	Somme impegnate Totale Impegni	Differenza rispetto alle previsioni in +/-	Residui inizio esercizio / Totali	Pagati / Rimasti da pagare	Variazioni in +/-	Previsioni / Pagamenti	
		TOTALE GENERALE USCITE	242.637.633,00	-154.419.772,18	171.300.395,29	221.763.132,52	303.406.603,53	60.894.842,00	342.240.840,00	260.586.666,63		
		RISULTATO DELLA GESTIONE	242.486.641,00	-154.570.864,18	50.462.737,23	11.876.936,70	271.028.771,40	210.133.929,40	232.195.237,29	21.327.833,63		
			-766.956,00									
			-766.956,00									

SERIE STORICHE CONTABILI

PAGINA BIANCA

Tav. 28 - Conto della competenza dal 1990 al 2015 (a)

ANNI	ENTRATE (Accertamenti)						USCITE (Impegni)						DIFFERENZE
	ASSEGNAZIONE STATALE		ALTRE ENTRATE		TOTALE ENTRATE		SPESE DI PERSONALE (b)		ALTRE USCITE		TOTALE USCITE		
	Importo	Comp. %	Importo	Comp. %	Importo	Comp. %	Importo	Comp. %	Importo	Comp. %	Importo	Comp. %	
1	2	3=2/6*100	4	5=4/6*100	6=2+4	7	8=7/11*100	9	10=9/11*100	11=7+9	12=6-11		
1990	83.666.018	95,66	3.794.409	4,34	87.460.427	64.433.679	69,10	28.808.482	30,90	93.242.161	-5.781.734		
1991	101.758.019	96,28	3.832.819	3,72	105.690.838	76.052.410	70,76	31.421.754	29,24	107.474.164	-1.783.326		
1992	104.661.024	97,13	3.091.511	2,87	107.752.535	78.543.282	73,11	28.885.434	26,89	107.428.716	+323.819		
1993	104.840.751	94,07	6.612.714	5,93	111.453.465	78.781.368	70,83	32.441.757	29,17	111.223.125	+230.340		
1994	104.840.751	94,04	6.642.669	5,96	111.483.420	70.831.547	61,28	44.763.385	38,72	115.594.932	-4.111.512		
1995	99.598.713	94,91	5.340.681	5,09	104.939.394	71.656.329	62,00	43.925.692	38,00	115.582.021	-10.642.627		
1996	106.905.029	90,42	11.320.735	9,58	118.225.764	75.702.769	61,07	48.261.864	38,93	123.964.633	-5.738.869		
1997	107.216.452	93,26	7.752.535	6,74	114.968.987	81.089.931	59,97	54.119.518	40,03	135.209.449	-20.240.462		
1998	111.038.233	95,58	5.139.779	4,42	116.178.012	89.852.138	68,62	41.080.531	31,38	130.932.669	-14.754.657		
1999	123.949.656	93,57	8.511.210	6,43	132.460.866	93.737.444	64,47	51.654.966	35,53	145.392.430	-12.931.564		
2000	126.531.940	94,45	7.442.144	5,55	133.974.084	98.747.076	67,60	47.321.913	32,40	146.068.989	-12.094.905		
2001	136.861.078	94,25	8.356.273	5,75	145.217.351	102.220.248	70,04	43.732.021	29,96	145.962.269	-734.918		
2002	180.692.481	94,32	10.880.879	5,88	191.573.360	108.850.016	65,36	57.678.691	34,64	166.528.707	25.044.653		
2003	115.235.810	93,32	8.245.922	6,88	123.481.732	111.965.067	67,33	54.321.733	32,67	166.286.800	-42.805.068		
2004	150.388.671	93,00	11.327.110	7,00	161.715.781	110.731.529	64,78	60.215.893	35,22	170.947.422	-9.231.641		
2005	166.420.000	93,72	11.149.844	6,28	177.569.844	105.424.385	62,90	62.194.826	37,10	167.619.211	9.950.633		
2006	159.253.298	59,00	10.856.601	41,00	269.909.899	108.666.079	38,29	175.122.636	61,71	283.788.715	-13.878.816		
2007	171.567.223	87,77	23.915.021	12,23	195.482.244	111.770.443	60,14	74.088.818	39,86	185.859.281	9.622.963		
2008	166.396.000	92,42	13.645.087	7,58	180.041.087	121.593.090	63,84	68.875.603	36,16	190.468.693	-10.427.606		
2009	164.318.900	92,74	12.856.483	7,26	177.175.383	122.209.291	62,18	74.347.622	37,82	196.556.913	-19.381.530		
2010	165.098.186	94,70	9.243.513	5,30	174.341.699	114.366.908	57,71	83.822.802	42,29	198.189.710	-23.848.011		
2011	176.579.300	93,78	11.721.300	6,22	188.300.600	125.801.494	62,89	74.106.183	37,11	199.707.677	-11.407.077		
2012	176.345.007	94,33	10.593.053	5,67	186.938.060	119.195.363	61,40	74.935.657	38,60	194.131.020	-7.192.960		
2013	197.965.969	94,53	11.448.766	5,47	209.414.735	119.711.604	61,64	74.506.589	38,36	194.218.193	15.196.542		
2014	196.761.740	96,07	8.059.223	3,93	204.820.963	116.244.528	62,74	69.022.491	37,26	185.267.019	19.553.944		
2015	190.433.583	97,51	4.868.615	2,49	195.302.198	116.244.528	62,74	69.022.491	37,26	185.267.019	10.035.179		

(a) Escluse le entrate e le uscite relative ai censimenti e alle partite di giro.

(b) Per gli anni dal 1998 al 2002 è compresa la spesa per buonuscita.

Tav. 29 - Realizzazione delle entrate per gli anni 1990-2015: Parte corrente e in conto capitale

ANNI	COMPETENZA						RESIDUI				TOTALI		
	STANZIA- MENTI FINALI	ACCERTA- MENTI	INDICE DI REALIZZA- ZIONE DELLE PREVISIONI	RISCO- SIONI	INDICE DI REALIZZA- ZIONE DEGLI ACCER- TAMENTI	CONSI- STENZA FINALE	RISCO- SIONI	INDICE DI REALIZZA- ZIONE	MASSA ACQUI- SIBILE	RISCO- SIONI	INDICE DI REALIZZA- ZIONE		
1	2	3	4=3/2	5	6=5/3	7	8	9=8/7	10=3+7	11=5+8	12=11/10		
1990*	143.659.717	117.931.384	82,09	116.936.688	99,16	1.148.084	272.689	23,75	119.079.468	117.209.377	98,43		
1991*	276.939.683	278.187.959	100,45	282.136.995	94,23	1.821.027	1.066.483	58,56	280.008.986	263.203.478	94,00		
1992*	206.318.850	202.883.895	98,34	201.953.240	99,54	17.272.385	15.756.584	91,22	220.156.280	217.709.824	98,89		
1993	109.969.684	111.453.465	101,35	110.023.912	98,72	1.626.323	589.794	36,27	113.079.788	110.613.706	97,82		
1994	111.898.134	111.483.419	99,63	108.214.247	97,07	2.474.861	1.141.886	46,14	113.958.280	109.356.133	95,96		
1995	107.822.256	104.939.394	97,33	103.338.377	98,47	4.602.147	605.804	13,16	109.541.541	103.944.181	94,89		
1996	137.418.335	143.015.695	104,07	111.606.852	78,04	3.906.480	1.063.901	27,23	146.922.175	112.670.753	76,69		
1997	132.173.715	114.968.987	86,98	111.979.218	97,40	33.774.215	1.944.460	5,76	148.743.202	113.923.678	76,59		
1998	130.059.857	130.638.806	100,45	128.243.478	98,17	34.737.407	26.891.911	77,41	165.376.213	155.135.389	93,81		
1999*	146.244.584	147.954.572	101,17	143.962.361	97,30	9.993.957	3.673.041	36,75	157.948.529	147.635.402	93,47		
2000*	255.626.023	255.341.455	99,89	127.815.336	50,06	9.883.436	2.512.563	25,42	265.224.891	130.327.899	49,14		
2001*	286.881.841	284.660.832	99,23	131.432.809	46,17	133.744.191	126.873.202	94,86	418.405.023	258.306.011	61,74		
2002*	373.233.000	359.251.360	96,25	183.547.561	51,09	158.015.055	153.140.197	96,91	517.286.415	336.687.758	65,09		
2003*	127.145.000	123.481.732	97,12	26.162.051	21,19	183.378.623	175.383.231	95,64	306.860.355	201.545.282	65,68		
2004	160.211.000	161.715.781	100,94	65.210.170	40,32	105.885.366	98.692.117	93,21	267.601.147	163.902.287	61,25		
2005	179.080.000	177.569.844	99,16	81.899.419	46,12	101.888.546	97.038.918	95,24	279.458.390	178.938.337	64,03		
2006	269.966.606	269.909.899	99,98	75.451.136	27,95	100.274.250	95.862.987	95,60	370.184.149	171.314.123	46,28		
2007	185.819.488	195.482.244	105,20	123.940.346	63,40	198.437.860	94.600.829	47,67	393.920.104	218.541.175	55,48		
2008	181.397.372	180.041.087	99,25	104.273.437	57,92	175.147.336	71.175.934	40,64	355.188.423	175.449.371	49,40		
2009	187.655.258	177.175.383	94,42	105.006.081	59,27	179.329.620	75.277.864	41,98	356.505.003	180.283.945	50,57		
2010*	305.717.511	302.921.699	99,09	184.357.512	60,86	166.370.562	67.432.637	40,53	469.292.261	251.790.149	53,65		
2011*	388.947.300	388.300.600	99,83	379.541.658	97,74	125.880.704	117.621.876	93,44	514.181.304	497.163.533	96,69		
2012*	464.045.971	463.938.060	99,98	458.362.364	98,80	13.730.219	3.702.132	26,96	477.668.279	462.064.496	96,73		
2013*	358.563.969	359.414.735	100,24	248.366.441	69,10	14.289.243	2.636.588	18,45	373.703.978	251.003.029	67,17		
2014*	207.599.740	204.820.963	98,66	94.713.651	46,24	122.073.574	110.354.592	90,40	326.894.537	205.068.243	62,73		
2015*	199.191.583	195.302.198	98,05	103.488.386	52,99	121.801.094	113.682.839	93,33	317.103.292	217.171.225	68,49		

(*) I dati sono comprensivi dei fondi censuari

Tav. 30 - Realizzazione delle spese per gli anni 1990-2015: Parte corrente e in conto capitale

ANNI	COMPETENZA					RESIDUI					TOTALI			
	STANZIA- MENTI FINALI	IMPEGNI	INDICE DI REALIZZA- ZIONE DELLE PREVISIONI	PAGA- MENTI	INDICE DI REALIZZA- ZIONE DEGLI IMPEGNI	CONSI- STENZA FINALE	PAGA- MENTI	INDICE DI REALIZZA- ZIONE	MASSA SPENDI- BILE	PAGA- MENTI	INDICE DI REALIZZA- ZIONE	11=5+8	10=3+7	12=11/10
1	2	3	4=3/2	5	6=5/3	7	8	9=8/7	10=3+7	11=5+8	12=11/10			
1990*	155.553.719	123.790.587	79,58	86.010.216	69,48	23.434.748	11.688.969	49,88	147.225.335	97.699.185	66,36			
1991*	284.450.516	279.893.300	98,40	183.094.816	65,42	44.255.192	28.825.525	65,13	324.148.492	211.920.341	65,38			
1992*	210.244.439	202.560.077	96,35	130.800.973	64,57	110.175.750	73.765.022	66,95	312.735.827	204.565.995	65,41			
1993	119.552.542	111.223.125	93,03	88.140.084	79,25	104.113.063	40.521.208	38,92	215.336.188	128.661.292	59,75			
1994	132.496.501	115.594.933	87,24	90.599.968	78,38	82.663.058	26.068.162	31,54	198.257.991	116.668.130	58,85			
1995	125.924.071	115.582.021	91,79	88.794.435	76,82	71.344.389	26.395.596	37,00	186.926.410	115.190.031	61,62			
1996	162.477.857	148.754.564	91,55	95.604.435	64,27	68.814.783	23.413.057	34,02	217.569.347	119.017.492	54,70			
1997	157.271.971	135.209.449	85,97	100.095.028	74,03	91.904.538	21.369.954	23,25	227.113.987	121.464.982	53,48			
1998	153.821.006	145.393.463	94,52	106.568.815	73,30	96.144.133	41.492.147	43,16	241.537.596	148.060.962	61,30			
1999*	167.752.431	160.886.137	95,91	110.462.900	68,66	89.115.671	27.631.477	31,01	250.001.808	138.094.377	55,24			
2000*	273.030.621	267.436.360	97,95	136.831.640	51,16	106.867.844	49.300.976	46,13	374.304.204	186.132.616	49,73			
2001*	178.348.511	172.603.360	96,78	93.228.698	54,01	91.834.364	51.066.652	55,61	264.437.724	144.295.350	54,57			
2002*	345.330.871	334.206.707	96,78	180.515.930	54,01	177.816.124	98.878.827	55,61	512.022.831	279.394.757	54,57			
2003*	175.089.000	166.286.800	94,97	123.956.040	74,54	217.929.881	141.329.855	64,85	384.216.681	265.285.895	69,05			
2004*	181.181.557	170.947.422	94,35	120.997.535	70,78	110.704.717	52.125.997	47,09	281.652.139	173.123.532	61,47			
2005*	190.101.369	167.947.422	88,35	118.404.854	70,50	106.681.332	40.596.624	38,05	274.628.754	159.001.478	57,90			
2006*	297.895.966	283.788.715	95,26	137.204.147	48,35	108.245.018	61.489.862	56,81	392.033.733	198.694.009	50,68			
2007*	209.287.088	185.859.261	88,81	142.327.040	76,58	182.823.747	48.881.774	26,74	368.683.008	191.208.814	51,86			
2008*	214.139.609	190.468.694	88,95	136.477.143	71,65	164.084.713	29.717.441	18,11	354.553.407	166.194.584	46,87			
2009*	229.688.978	198.901.610	86,60	147.781.932	74,30	169.539.397	34.779.480	20,51	368.441.007	182.561.412	49,55			
2010*	346.685.109	326.769.709	94,26	208.962.916	63,95	168.538.291	30.589.092	18,15	495.308.000	239.552.008	48,36			
2011*	413.585.841	399.707.677	96,64	262.565.222	65,69	151.227.854	80.585.994	53,29	550.935.531	343.151.215	62,29			
2012*	485.390.935	471.131.020	97,06	349.827.053	74,25	201.584.233	105.892.847	52,53	672.715.253	455.719.900	67,74			
2013*	358.563.969	344.218.193	96,00	174.287.534	50,63	201.122.090	84.897.062	42,21	545.340.283	259.184.596	47,53			
2014*	219.364.274	199.105.135	90,76	133.573.600	67,09	281.461.069	46.999.665	16,70	480.566.204	180.573.265	37,58			
2015*	199.958.541	183.423.259	91,73	135.911.304	74,10	267.615.106	60.475.516	22,60	451.038.366	196.386.820	43,54			

(*) I dati sono comprensivi dei fondi censuati

PAGINA BIANCA

PARTE 3
ALLEGATI

PAGINA BIANCA

DELIBERAZIONE
DGEN/RAG n.1 del 3 febbraio 2015

PAGINA BIANCA

COD	
-----	--



DELIBERAZIONE

1	DGEN/RAG	03 FEB. 2015
NUM.	AREA	DATA

Istituto Nazionale di Statistica

IL DIRETTORE GENERALE

- Visto il “Regolamento di organizzazione dell’Istituto” approvato con DPCM 28.4.2011 e successive modificazioni e integrazioni;
- Visto il “Regolamento di gestione e contabilità” dell’Istituto approvato con DPCM 11.11.2002;
- Visto il “Manuale di gestione e contabilità” approvato dal Consiglio dell’Istituto in data 27.11.2003 e successive modificazioni e integrazioni;
- Visto il bilancio di previsione per l’anno finanziario 2015 e il bilancio pluriennale per il triennio 2015-2017 approvato dal Consiglio dell’Istituto in data 4 novembre 2014;
- Visto il Decreto del Presidente della Repubblica 4 ottobre 2013, n. 132, recante il Regolamento concernente le modalità di adozione del piano dei conti integrato delle amministrazioni pubbliche, ai sensi dell’articolo 4, comma 3, lettera a), del decreto legislativo 31 maggio 2011, n. 91;
- Vista la nota MEF - Dipartimento della Ragioneria generale dello Stato prot. n. 10144 del 4 febbraio 2014, con la quale, ai sensi dell’art. 4 del DPR n. 132 del 4 ottobre 2013, l’Istituto Nazionale di Statistica viene selezionato quale destinatario dell’attività di sperimentazione inerente l’adozione del nuovo piano dei conti integrato;
- Visto il modulo finanziario della matrice di transizione, come aggiornato a seguito dei lavori effettuati in sede di sperimentazione di cui al precedente punto, pubblicato sul sito internet istituzionale della Ragioneria Generale dello Stato (www.rgs.mef.gov.it);
- Ritenuto necessario adottare un raccordo tra l’attuale nomenclatura di bilancio e quella prevista dal nuovo piano dei conti integrato;
- Considerato che, al fine del raccordo di cui al precedente punto, si ritiene, ove necessario, istituire nuove articolazioni dei capitoli già esistenti;
- Ritenuto che, per le motivazioni addotte, sia opportuno adottare, il piano dei conti integrato di cui al DPR 132/2013, secondo la struttura della matrice di transizione pubblicata sul sito internet istituzionale della Ragioneria Generale dello Stato, mediante raccordo tra gli articoli di cui ai capitoli oggetto di approvazione del bilancio di previsione 2015 e le voci del citato piano dei conti integrato;

DELIBERA

- a) di istituire, laddove necessario, nuove ed apposite articolazioni della struttura dei capitoli già esistenti, per consentire una più appropriata correlazione tra la nomenclatura attuale dei capitoli/articoli e le voci del nuovo piano dei conti integrato di cui al DPR 132/2013, secondo la struttura della matrice di transizione pubblicata sul sito internet istituzionale della Ragioneria Generale dello Stato;
- b) di adottare, a decorrere dall’esercizio finanziario 2015, il piano dei conti integrato succitato, mediante raccordo tra gli articoli di cui ai capitoli oggetto di approvazione del bilancio di previsione 2015 e le voci del citato piano dei conti integrato.

COD	
-----	--



DELIBERAZIONE		
1	DGEN/RAG	03 FEB. 2015
NUM.	AREA	DATA

Istituto Nazionale di Statistica

IL DIRETTORE GENERALE

Il quadro di raccordo di cui ai precedenti punti è definito dagli allegati 1 e 2 alla presente delibera, che ne costituiscono parte integrante.

Le variazioni, le prenotazioni, gli impegni già assunti a valere sulla competenza finanziaria 2015 alla data della presente delibera, saranno coerentemente imputati ai nuovi articoli di bilancio in relazione alla natura della spesa, con apposito provvedimento del Servizio Ragioneria, sentite le strutture competenti.

Sede, 3 febbraio 2015

VISTO
IL DIRIGENTE DEL SERVIZIO RAGIONERIA
(Dott.ssa Nadia Palmieri)

IL DIRETTORE GENERALE
(Dott. Tommaso Antonucci)

ISTITUTO NAZIONALE DI STATISTICA
DIREZIONE GENERALE
SERVIZIO RAGIONERIA

USCITE - BILANCIO DI PREVISIONE 2015

ALLEGATO 1
ALLA DELIBERAZIONE DGEN/RAG N. 1 DEL 3/2/2015

ARTICOLI COME DA BILANCIO PREVISIONE 2015 APPROVATO IL 4 NOVEMBRE 2014	DESCRIZIONE ARTICOLO	CODICE VOCE DEL NUOVO PIANO DEI CONTI INTEGRATO (DPR 132/2013)	DESCRIZIONE VOCE	SOMME STANZIATE IN SEDE DI APPROVAZIONE BILANCIO PREVISIONE 2015	ISTITUZIONE DI NUOVI ARTICOLI	DESCRIZIONE NUOVO ARTICOLO
DGEN U1101000	SPESA PER LA PRESIDENZA DELL'ISTAT	U.1.03.02.01.001	Organi istituzionali dell'amministrazione - Indennità	240.000,00	NO	
DGEN U1102000	INDENNITA' PER IL CONSIGLIO ISTAT	U.1.03.02.01.001	Organi istituzionali dell'amministrazione - Indennità	40.200,00	NO	
DGEN U1103000	INDENNITA' PER IL COLLEGIO DEI REVISORI DEI CONTI	U.1.03.02.01.008	Compensi agli organi istituzionali di revisione, di controllo ed altri incarichi istituzionali dell'amministrazione	23.400,00	NO	
DGEN U1104000	INDENNITA' PER IL COMSTAT (COMITATO DI INDIRIZZO E COORDINAMENTO DELL'INFORMAZIONE STATISTICA)	U.1.03.02.01.008	Compensi agli organi istituzionali di revisione, di controllo ed altri incarichi istituzionali dell'amministrazione	71.200,00	NO	
DGEN U1106000	RIMBORSO DIARIE E SPESE DI VIAGGIO AGLI ORGANI DELL'ISTITUTO	U.1.03.02.01.002	Organi istituzionali dell'amministrazione - Rimborsi	70.000,00	NO	
DGEN U1108000	COMPENSI E ONERI DI FUNZIONAMENTO DELLE COMMISSIONI, GRUPPI DI STUDIO E DI LAVORO	U.1.03.02.99.005	Spese per commissioni e comitati dell'Ente	62.300,00	NO	
DGEN U1108500	COMPENSI E ONERI DI FUNZIONAMENTO DELL'ORGANISMO INDIPENDENTE DI VALUTAZIONE	U.1.03.02.01.008	Compensi agli organi istituzionali di revisione, di controllo ed altri incarichi istituzionali dell'amministrazione	60.000,00	NO	
DGEN U1109000	GETTONI DI PRESENZA AI COMPONENTI DI CONSIGLI, COMITATI E COMM. VARE E AGLI ORG. COLLEGIALI	U.1.03.02.01.001	Organi istituzionali dell'amministrazione - Indennità	6.664,00	U1109010	GETTONI DI PRESENZA AI COMPONENTI DI ORGANI ISTITUZIONALI DELL'AMMINISTRAZIONE
DGEN U1109000	GETTONI DI PRESENZA AI COMPONENTI DI CONSIGLI, COMITATI E COMM. VARE E AGLI ORG. COLLEGIALI	U.1.03.02.01.008	Compensi agli organi istituzionali di revisione, di controllo ed altri incarichi istituzionali dell'amministrazione	9.996,00	U1109011	GETTONI DI PRESENZA AI COMPONENTI DI ORGANI ISTITUZIONALI DI REVISIONE, DI CONTROLLO ED ALTRI INCARICHI ISTITUZIONALI DELL'AMMINISTRAZIONE
DGEN U1109500	ONERI RIFLESSI SU COMPETENZE A COMPONENTI DEGLI ORGANI DELL'ISTITUTO	U.1.03.02.01.001	Organi istituzionali dell'amministrazione - Indennità	59.583,33	U1109510	ONERI RIFLESSI SU COMPETENZE AI COMPONENTI DI ORGANI ISTITUZIONALI DELL'AMMINISTRAZIONE
DGEN U1109500	ONERI RIFLESSI SU COMPETENZE A COMPONENTI DEGLI ORGANI DELL'ISTITUTO	U.1.03.02.01.008	Compensi agli organi istituzionali di revisione, di controllo ed altri incarichi istituzionali dell'amministrazione	50.416,67	U1109511	ONERI RIFLESSI SU COMPETENZE AI COMPONENTI DI ORGANI ISTITUZIONALI DI REVISIONE, DI CONTROLLO ED ALTRI INCARICHI ISTITUZIONALI DELL'AMMINISTRAZIONE
DICS U1201010	STIPENDI AL PERSONALE A CARICO DEL BILANCIO ISTAT	U.1.01.01.01.002	Voci stipendiali corrisposte al personale a tempo indeterminato	17.427.625,76	U1201012	VOCI STIPENDIALI PER COMPETENZE FISSE AL PERSONALE A TEMPO INDETERMINATO A CARICO DEL BILANCIO ISTAT
DISA U1201010	STIPENDI AL PERSONALE A CARICO DEL BILANCIO ISTAT	U.1.01.01.01.002	Voci stipendiali corrisposte al personale a tempo indeterminato	10.917.958,41	U1201012	VOCI STIPENDIALI PER COMPETENZE FISSE AL PERSONALE A TEMPO INDETERMINATO A CARICO DEL BILANCIO ISTAT
DGEN U1201010	STIPENDI AL PERSONALE A CARICO DEL BILANCIO ISTAT	U.1.01.01.01.002	Voci stipendiali corrisposte al personale a tempo indeterminato	13.250.686,62	U1201012	VOCI STIPENDIALI PER COMPETENZE FISSE AL PERSONALE A TEMPO INDETERMINATO A CARICO DEL BILANCIO ISTAT
DICA U1201010	STIPENDI AL PERSONALE A CARICO DEL BILANCIO ISTAT	U.1.01.01.01.002	Voci stipendiali corrisposte al personale a tempo indeterminato	5.630.209,94	U1201012	VOCI STIPENDIALI PER COMPETENZE FISSE AL PERSONALE A TEMPO INDETERMINATO A CARICO DEL BILANCIO ISTAT
DIQR U1201010	STIPENDI AL PERSONALE A CARICO DEL BILANCIO ISTAT	U.1.01.01.01.002	Voci stipendiali corrisposte al personale a tempo indeterminato	27.430.519,27	U1201012	VOCI STIPENDIALI PER COMPETENZE FISSE AL PERSONALE A TEMPO INDETERMINATO A CARICO DEL BILANCIO ISTAT
DICS U1201010	STIPENDI AL PERSONALE A CARICO DEL BILANCIO ISTAT	U.1.01.02.02.001	Assegni familiari	52.099,24	U1201013	ASSEGNI FAMILIARI CORRISPOSTI AL PERSONALE A CARICO DEL BILANCIO ISTAT
DISA U1201010	STIPENDI AL PERSONALE A CARICO DEL BILANCIO ISTAT	U.1.01.02.02.001	Assegni familiari	32.633,59	U1201013	ASSEGNI FAMILIARI CORRISPOSTI AL PERSONALE A CARICO DEL BILANCIO ISTAT
DGEN U1201010	STIPENDI AL PERSONALE A CARICO DEL BILANCIO ISTAT	U.1.01.02.02.001	Assegni familiari	41.450,38	U1201013	ASSEGNI FAMILIARI CORRISPOSTI AL PERSONALE A CARICO DEL BILANCIO ISTAT

1 di 13

189

ISTITUTO NAZIONALE DI STATISTICA
DIREZIONE GENERALE
SERVIZIO RAGIONERIA

USCITE - BILANCIO DI PREVISIONE 2015

ALLEGATO 1
ALLA DELIBERAZIONE D'OGN/RAG N. 1 DEL 3/2/2015

ARTICOLI COME DA BILANCIO PREVISIONE 2015 APPROVATO IL 4 NOVEMBRE 2014	DESCRIZIONE ARTICOLO	CODICE VOCE DEL NUOVO PIANO DEI CONTI INTEGRATO (DPR 132/2013)	DESCRIZIONE VOCE	SOMME STANZIATE IN SEDE DI APPROVAZIONE BILANCIO PREVISIONE 2015	ISTITUZIONE DI NUOVI ARTICOLI	DESCRIZIONE NUOVO ARTICOLO
DICA U1201010	STIPENDI AL PERSONALE A CARICO DEL BILANCIO ISTAT	U.1.01.02.02.001	Assegni familiari	16.832,06	U1201013	ASSEGNI FAMILIARI CORRISPOSTI AL PERSONALE A CARICO DEL BILANCIO ISTAT
DIQR U1201010	STIPENDI AL PERSONALE A CARICO DEL BILANCIO ISTAT	U.1.01.02.02.001	Assegni familiari	81.984,73	U1201013	ASSEGNI FAMILIARI CORRISPOSTI AL PERSONALE A CARICO DEL BILANCIO ISTAT
DGEN U1201010	STIPENDI AL PERSONALE A CARICO DEL BILANCIO ISTAT	U.1.09.01.01.001	Rimborsi per spese di personale (comando, distacco, fuori ruolo, convenzioni, ecc...)	618.000,00	U1201014	RIMBORSI PER SPESE DI PERSONALE (COMANDO, DISTACCO, FUORI RUOLO, CONVENZIONI, ECC...) A CARICO DEL BILANCIO ISTAT
DICS U1201011	STIPENDI, RETRIBUZIONI E ALTRI ASSEGNI AL PERSONALE ASSUNTO A TEMPO DETERMINATO SU PROGETTI FINANZIATI	U.1.01.01.01.006	Voci stipendiali corrisposte al personale a tempo determinato	91.841,00	U1201015	VOCI STIPENDIALI AL PERSONALE A TEMPO DETERMINATO SU PROGETTI FINANZIATI
DISA U1201011	STIPENDI, RETRIBUZIONI E ALTRI ASSEGNI AL PERSONALE ASSUNTO A TEMPO DETERMINATO SU PROGETTI FINANZIATI	U.1.01.01.01.006	Voci stipendiali corrisposte al personale a tempo determinato	33.397,00	U1201015	VOCI STIPENDIALI AL PERSONALE A TEMPO DETERMINATO SU PROGETTI FINANZIATI
DGEN U1201011	STIPENDI, RETRIBUZIONI E ALTRI ASSEGNI AL PERSONALE ASSUNTO A TEMPO DETERMINATO SU PROGETTI FINANZIATI	U.1.01.01.01.006	Voci stipendiali corrisposte al personale a tempo determinato	76.534,00	U1201015	VOCI STIPENDIALI AL PERSONALE A TEMPO DETERMINATO SU PROGETTI FINANZIATI
DICA U1201011	STIPENDI, RETRIBUZIONI E ALTRI ASSEGNI AL PERSONALE ASSUNTO A TEMPO DETERMINATO SU PROGETTI FINANZIATI	U.1.01.01.01.006	Voci stipendiali corrisposte al personale a tempo determinato	194.815,00	U1201015	VOCI STIPENDIALI AL PERSONALE A TEMPO DETERMINATO SU PROGETTI FINANZIATI
DIQR U1201011	STIPENDI, RETRIBUZIONI E ALTRI ASSEGNI AL PERSONALE ASSUNTO A TEMPO DETERMINATO SU PROGETTI FINANZIATI	U.1.01.01.01.006	Voci stipendiali corrisposte al personale a tempo determinato	129.413,00	U1201015	VOCI STIPENDIALI AL PERSONALE A TEMPO DETERMINATO SU PROGETTI FINANZIATI
DGEN U1201100	FORMAZIONE ED AGGIORNAMENTO DEL PERSONALE	U.1.01.01.01.004	Indennità ed altri compensi, esclusi i rimborsi spesa per missione, corrisposti al personale a tempo determinato	27.000,00	U1201110	INDENNITÀ ED ALTRI COMPENSI, ESCLUSI I RIMBORSI SPESE PER MISSIONE, CORRISPOSTI AL PERSONALE A TEMPO DETERMINATO PER FORMAZIONE ED AGGIORNAMENTO
DGEN U1201100	FORMAZIONE ED AGGIORNAMENTO DEL PERSONALE	U.1.01.01.01.008	Indennità ed altri compensi, esclusi i rimborsi spesa documentati per missione, corrisposti al personale a tempo determinato	1.000,00	U1201111	INDENNITÀ ED ALTRI COMPENSI, ESCLUSI I RIMBORSI SPESE PER MISSIONE, CORRISPOSTI AL PERSONALE A TEMPO DETERMINATO PER FORMAZIONE ED AGGIORNAMENTO
DGEN U1201100	FORMAZIONE ED AGGIORNAMENTO DEL PERSONALE	U.1.03.02.02.002	Indennità di missione e di trasferta	3.000,00	U1201112	INDENNITÀ DI MISSIONE E DI TRASFERTA PER FORMAZIONE ED AGGIORNAMENTO DEL PERSONALE
DGEN U1201100	FORMAZIONE ED AGGIORNAMENTO DEL PERSONALE	U.1.03.02.04.999	Acquisto di servizi per altre spese per formazione e addestramento n.a.c.	40.000,00	U1201113	ALTRE SPESE PER FORMAZIONE ED AGGIORNAMENTO DEL PERSONALE
DGEN U1201100	FORMAZIONE ED AGGIORNAMENTO DEL PERSONALE	U.1.03.02.04.001	Acquisto di servizi per formazione specialistica	70.874,00	U1201114	SPESE DI FORMAZIONE SPECIALISTICA DEL PERSONALE
DGEN U1201100	FORMAZIONE ED AGGIORNAMENTO DEL PERSONALE	U.1.03.02.99.999	Altri servizi diversi n.a.c.	15.206,00	U1201115	ALTRI SERVIZI DIVERSI N.A.C. PER LE SPESE DI FORMAZIONE E ADDESTRAMENTO DEL PERSONALE
DGEN U1201200	FORMAZIONE OBBLIGATORIA	U.1.03.02.04.003	Acquisto di servizi per addestramento del personale ai sensi della legge 626	100.000,00	NO	
DICS U1202010	FONDO PER IL MIGLIORAM. DELL'EFFIC. AL PERSONALE A CARICO DEL BIL. ISTAT	U.1.01.01.01.003	Straordinario per il personale a tempo indeterminato	111.265,29	U1202013	STRAORDINARIO AL PERSONALE A TEMPO INDETERMINATO A CARICO DEL BILANCIO ISTAT
DISA U1202010	FONDO PER IL MIGLIORAM. DELL'EFFIC. AL PERSONALE A CARICO DEL BIL. ISTAT	U.1.01.01.01.003	Straordinario per il personale a tempo indeterminato	69.966,27	U1202013	STRAORDINARIO AL PERSONALE A TEMPO INDETERMINATO A CARICO DEL BILANCIO ISTAT
DGEN U1202010	FONDO PER IL MIGLIORAM. DELL'EFFIC. AL PERSONALE A CARICO DEL BIL. ISTAT	U.1.01.01.01.003	Straordinario per il personale a tempo indeterminato	88.484,00	U1202013	STRAORDINARIO AL PERSONALE A TEMPO INDETERMINATO A CARICO DEL BILANCIO ISTAT

2 di 13

190

ALLEGATO 1
ALLA DELIBERAZIONE DGEN/RAG N. 1 DEL 3/2/2015

USCITE - BILANCIO DI PREVISIONE 2015

ISTITUTO NAZIONALE DI STATISTICA
DIREZIONE GENERALE
SERVIZIO RAGIONERIA

ARTICOLI COME DA BILANCIO PREVISIONE 2015 APPROVATO IL 4 NOVEMBRE 2014	DESCRIZIONE ARTICOLO	CODICE VOCE DEL NUOVO PIANO DEI CONTI INTEGRATO (DPR 132/2013)	DESCRIZIONE VOCE	SOMME STANZIATE IN SEDE DI APPROVAZIONE BILANCIO PREVISIONE 2015	ISTITUZIONE DI NUOVI ARTICOLI	DESCRIZIONE NUOVO ARTICOLO
DICA U1202010	FONDO PER IL MIGLIORAM. DELL'EFFIC. AL PERSONALE A CARICO DEL BIL. ISTAT	U.1.01.01.01.003	Straordinario per il personale a tempo indeterminato	34.081,66	U1202013	STRAORDINARIO AL PERSONALE A TEMPO INDETERMINATO A CARICO DEL BILANCIO ISTAT
DIQR U1202010	FONDO PER IL MIGLIORAM. DELL'EFFIC. AL PERSONALE A CARICO DEL BIL. ISTAT	U.1.01.01.01.003	Straordinario per il personale a tempo indeterminato	168.734,79	U1202013	STRAORDINARIO AL PERSONALE A TEMPO INDETERMINATO A CARICO DEL BILANCIO ISTAT
DICS U1202010	FONDO PER IL MIGLIORAM. DELL'EFFIC. AL PERSONALE A CARICO DEL BIL. ISTAT	U.1.01.01.01.004	Indennità ed altri compensi, esclusi i rimborsi spesa per missione, corrisposti al personale a tempo indeterminato	2.351.093,71	U1202014	TRATTAMENTO ACCESSORIO AL PERSONALE A TEMPO INDETERMINATO, ESCLUSI STRAORDINARI, RIMBORSI SPESA PER MISSIONE
DISA U1202010	FONDO PER IL MIGLIORAM. DELL'EFFIC. AL PERSONALE A CARICO DEL BIL. ISTAT	U.1.01.01.01.004	Indennità ed altri compensi, esclusi i rimborsi spesa per missione, corrisposti al personale a tempo indeterminato	1.478.423,73	U1202014	TRATTAMENTO ACCESSORIO AL PERSONALE A TEMPO INDETERMINATO, ESCLUSI STRAORDINARI, RIMBORSI SPESA PER MISSIONE
DGEN U1202010	FONDO PER IL MIGLIORAM. DELL'EFFIC. AL PERSONALE A CARICO DEL BIL. ISTAT	U.1.01.01.01.004	Indennità ed altri compensi, esclusi i rimborsi spesa per missione, corrisposti al personale a tempo indeterminato	1.869.713,00	U1202014	TRATTAMENTO ACCESSORIO AL PERSONALE A TEMPO INDETERMINATO, ESCLUSI STRAORDINARI, RIMBORSI SPESA PER MISSIONE
DICA U1202010	FONDO PER IL MIGLIORAM. DELL'EFFIC. AL PERSONALE A CARICO DEL BIL. ISTAT	U.1.01.01.01.004	Indennità ed altri compensi, esclusi i rimborsi spesa per missione, corrisposti al personale a tempo indeterminato	720.163,34	U1202014	TRATTAMENTO ACCESSORIO AL PERSONALE A TEMPO INDETERMINATO, ESCLUSI STRAORDINARI, RIMBORSI SPESA PER MISSIONE
DIQR U1202010	FONDO PER IL MIGLIORAM. DELL'EFFIC. AL PERSONALE A CARICO DEL BIL. ISTAT	U.1.01.01.01.004	Indennità ed altri compensi, esclusi i rimborsi spesa per missione, corrisposti al personale a tempo indeterminato	3.709.876,21	U1202014	TRATTAMENTO ACCESSORIO AL PERSONALE A TEMPO INDETERMINATO, ESCLUSI STRAORDINARI, RIMBORSI SPESA PER MISSIONE
DICS U1202011	FONDO MIGLIOR. EFFIC. AL PERSONALE ASSUNTO A TEMPO DET. SU PROGETTI FINANZIATI	U.1.01.01.01.008	Indennità ed altri compensi, esclusi i rimborsi spesa documentati per missione, corrisposti al personale a tempo determinato	22.960,00	U1202015	TRATTAMENTO ACCESSORIO AL PERSONALE A TEMPO DETERMINATO, ESCLUSI STRAORDINARI, RIMBORSI SPESA PER MISSIONE, SU PROGETTI FINANZIATI
DISA U1202011	FONDO MIGLIOR. EFFIC. AL PERSONALE ASSUNTO A TEMPO DET. SU PROGETTI FINANZIATI	U.1.01.01.01.008	Indennità ed altri compensi, esclusi i rimborsi spesa documentati per missione, corrisposti al personale a tempo determinato	8.349,00	U1202015	TRATTAMENTO ACCESSORIO AL PERSONALE A TEMPO DETERMINATO, ESCLUSI STRAORDINARI, RIMBORSI SPESA PER MISSIONE, SU PROGETTI FINANZIATI
DGEN U1202011	FONDO MIGLIOR. EFFIC. AL PERSONALE ASSUNTO A TEMPO DET. SU PROGETTI FINANZIATI	U.1.01.01.01.008	Indennità ed altri compensi, esclusi i rimborsi spesa documentati per missione, corrisposti al personale a tempo determinato	19.134,00	U1202015	TRATTAMENTO ACCESSORIO AL PERSONALE A TEMPO DETERMINATO, ESCLUSI STRAORDINARI, RIMBORSI SPESA PER MISSIONE, SU PROGETTI FINANZIATI
DICA U1202011	FONDO MIGLIOR. EFFIC. AL PERSONALE ASSUNTO A TEMPO DET. SU PROGETTI FINANZIATI	U.1.01.01.01.008	Indennità ed altri compensi, esclusi i rimborsi spesa documentati per missione, corrisposti al personale a tempo determinato	48.704,00	U1202015	TRATTAMENTO ACCESSORIO AL PERSONALE A TEMPO DETERMINATO, ESCLUSI STRAORDINARI, RIMBORSI SPESA PER MISSIONE, SU PROGETTI FINANZIATI
DIQR U1202011	FONDO MIGLIOR. EFFIC. AL PERSONALE ASSUNTO A TEMPO DET. SU PROGETTI FINANZIATI	U.1.01.01.01.008	Indennità ed altri compensi, esclusi i rimborsi spesa documentati per missione, corrisposti al personale a tempo determinato	32.353,00	U1202015	TRATTAMENTO ACCESSORIO AL PERSONALE A TEMPO DETERMINATO, ESCLUSI STRAORDINARI, RIMBORSI SPESA PER MISSIONE, SU PROGETTI FINANZIATI
DICS U1202300	RISORSE DEST. A REMUN. IL TRATT. EC. ACC. DIR. TECN. GENERALI	U.1.01.01.01.004	Indennità ed altri compensi, esclusi i rimborsi spesa per missione, corrisposti al personale a tempo indeterminato	321.787,00	U1202310	RISORSE PER IL TRATTAMENTO ACCESSORIO DIRIGENTI TECNICI GENERALI A TEMPO INDETERMINATO
DISA U1202300	RISORSE DEST. A REMUN. IL TRATT. EC. ACC. DIR. TECN. GENERALI	U.1.01.01.01.004	Indennità ed altri compensi, esclusi i rimborsi spesa per missione, corrisposti al personale a tempo indeterminato	241.564,00	U1202310	RISORSE PER IL TRATTAMENTO ACCESSORIO DIRIGENTI TECNICI GENERALI A TEMPO INDETERMINATO

3 di 13

191

ISTITUTO NAZIONALE DI STATISTICA
DIREZIONE GENERALE
SERVIZIO RAGIONERIA

USCITE - BILANCIO DI PREVISIONE 2015

ALLEGATO 1
ALLA DELIBERAZIONE DGEN/RAG N. 1 DEL 3/2/2015

ARTICOLI COME DA BILANCIO PREVISIONE 2015 APPROVATO IL 4 NOVEMBRE 2014	DESCRIZIONE ARTICOLO	CODICE VOCE DEL NUOVO PIANO DEI CONTI INTEGRATO (DPR 132/2013)	DESCRIZIONE VOCE	SOMME STANZIATE IN SEDE DI APPROVAZIONE BILANCIO PREVISIONE 2015	ISTITUZIONE DI NUOVI ARTICOLI	DESCRIZIONE NUOVO ARTICOLO
DICA U1202300	RISORSE DEST.A REMUNIL TRATT.EC.ACC. DIR. TECN.GENERALI	U.1.01.01.01.004	Indennità ed altri compensi, esclusi i rimborsi spesa per missione, corrisposti al personale a tempo indeterminato	196.865,00	U1202310	RISORSE PER IL TRATTAMENTO ACCESSORIO DIRIGENTI TECNICI GENERALI A TEMPO INDETERMINATO
DIQR U1202300	RISORSE DEST.A REMUNIL TRATT.EC.ACC. DIR. TECN.GENERALI	U.1.01.01.01.004	Indennità ed altri compensi, esclusi i rimborsi spesa per missione, corrisposti al personale a tempo indeterminato	222.971,62	U1202310	RISORSE PER IL TRATTAMENTO ACCESSORIO DIRIGENTI TECNICI GENERALI A TEMPO INDETERMINATO
DIQR U1202300	RISORSE DEST.A REMUNIL TRATT.EC.ACC. DIR. TECN.GENERALI	U.1.01.01.01.008	Indennità ed altri compensi, esclusi i rimborsi spesa documentati per missione, corrisposti al personale a tempo determinato	204.060,38	U1202311	RISORSE PER IL TRATTAMENTO ACCESSORIO DIRIGENTI TECNICI GENERALI A TEMPO DETERMINATO
DGEN U1202410	F.DO TRATT. ECON.ACCESS.DIRIG. AMMINISTRATIVI DI I FASCIA	U.1.01.01.01.004	Indennità ed altri compensi, esclusi i rimborsi spesa per missione, corrisposti al personale a tempo indeterminato	183.438,56	U1202412	FONDO TRATTAMENTO ACCESSORIO DIRIGENTI AMMINISTRATIVI DI I FASCIA - A TEMPO INDETERMINATO
DGEN U1202410	F.DO TRATT. ECON.ACCESS.DIRIG. AMMINISTRATIVI DI I FASCIA	U.1.01.01.01.008	Indennità ed altri compensi, esclusi i rimborsi spesa documentati per missione, corrisposti al personale a tempo determinato	90.651,44	U1202413	FONDO TRATTAMENTO ACCESSORIO DIRIGENTI AMMINISTRATIVI DI I FASCIA - A TEMPO DETERMINATO
DGEN U1202411	F.DO TRATT. ECON.ACCESS.DIRIG. AMMINISTRATIVI DI II FASCIA	U.1.01.01.01.004	Indennità ed altri compensi, esclusi i rimborsi spesa per missione, corrisposti al personale a tempo indeterminato	452.978,00	U1202414	FONDO TRATTAMENTO ACCESSORIO DIRIGENTI AMMINISTRATIVI DI II FASCIA - A TEMPO INDETERMINATO
DGEN U1204000	ONERI PER BUONI PASTO	U.1.01.01.02.002	Buoni pasto	2.361.000,00	NO	
DICS U1205010	ONERI PREVIDENZIALI A CARICO ISTAT	U.1.01.02.01.001	Contributi obbligatori per il personale	4.872.725,00	NO	
DISA U1205010	ONERI PREVIDENZIALI A CARICO ISTAT	U.1.01.02.01.001	Contributi obbligatori per il personale	3.052.564,00	NO	
DGEN U1205010	ONERI PREVIDENZIALI A CARICO ISTAT	U.1.01.02.01.001	Contributi obbligatori per il personale	3.877.521,00	NO	
DICA U1205010	ONERI PREVIDENZIALI A CARICO ISTAT	U.1.01.02.01.001	Contributi obbligatori per il personale	1.574.205,00	NO	
DIQR U1205010	ONERI PREVIDENZIALI A CARICO ISTAT	U.1.01.02.01.001	Contributi obbligatori per il personale	7.669.264,00	NO	
DICS U1205012	ONERI ASSISTENZIALI A CARICO ISTAT	U.1.01.02.01.001	Contributi obbligatori per il personale	20.227,00	NO	
DISA U1205012	ONERI ASSISTENZIALI A CARICO ISTAT	U.1.01.02.01.001	Contributi obbligatori per il personale	12.670,00	NO	
DGEN U1205012	ONERI ASSISTENZIALI A CARICO ISTAT	U.1.01.02.01.001	Contributi obbligatori per il personale	16.093,00	NO	
DICA U1205012	ONERI ASSISTENZIALI A CARICO ISTAT	U.1.01.02.01.001	Contributi obbligatori per il personale	6.535,00	NO	
DIQR U1205012	ONERI ASSISTENZIALI A CARICO ISTAT	U.1.01.02.01.001	Contributi obbligatori per il personale	31.830,00	NO	
DICS U1205013	ONERI PREVIDENZIALI A CARICO ISTAT PER IL PERSONALE A TEMPO DETERMINATO ASSUNTO SU PROGETTI FINANZIATI	U.1.01.02.01.001	Contributi obbligatori per il personale	27.560,00	NO	
DISA U1205013	ONERI PREVIDENZIALI A CARICO ISTAT PER IL PERSONALE A TEMPO DETERMINATO ASSUNTO SU PROGETTI FINANZIATI	U.1.01.02.01.001	Contributi obbligatori per il personale	10.020,00	NO	
DGEN U1205013	ONERI PREVIDENZIALI A CARICO ISTAT PER IL PERSONALE A TEMPO DETERMINATO ASSUNTO SU PROGETTI FINANZIATI	U.1.01.02.01.001	Contributi obbligatori per il personale	22.970,00	NO	
DICA U1205013	ONERI PREVIDENZIALI A CARICO ISTAT PER IL PERSONALE A TEMPO DETERMINATO ASSUNTO SU PROGETTI FINANZIATI	U.1.01.02.01.001	Contributi obbligatori per il personale	58.450,00	NO	
DIQR U1205013	ONERI PREVIDENZIALI A CARICO ISTAT PER IL PERSONALE A TEMPO DETERMINATO ASSUNTO SU PROGETTI FINANZIATI	U.1.01.02.01.001	Contributi obbligatori per il personale	38.830,00	NO	
DGEN U1206000	CONTRIBUTI E SPESE PER ATTIVITA' ASSISTENZIALI, SOCIALI E CULTURALI	U.1.01.01.02.001	Contributi per asili nido e strutture sportive, ricreative o di vacanza messe a disposizione dei lavoratori dipendenti e delle loro famiglie e altre spese per il benessere del personale	1.060.154,00	NO	
DICS U1207010	INDENNITA' E RIMBORSO SPESE AL PERSONALE PER MISSIONI IN ITALIA A CARICO DEL BILANCIO ISTAT	U.1.03.02.02.002	Indennità di missione e di trasferta	18.000,00	NO	
DISA U1207010	INDENNITA' E RIMBORSO SPESE AL PERSONALE PER MISSIONI IN ITALIA A CARICO DEL BILANCIO ISTAT	U.1.03.02.02.002	Indennità di missione e di trasferta	99.720,00	NO	

4 di 13

192

ISTITUTO NAZIONALE DI STATISTICA
DIREZIONE GENERALE
SERVIZIO RAGIONERIA

USCITE - BILANCIO DI PREVISIONE 2015

ALLEGATO 1
ALLA DELIBERAZIONE DGEN/RAG N. 1 DEL 3/2/2015

ARTICOLI COME DA BILANCIO PREVISIONE 2015 APPROVATO IL 4 NOVEMBRE 2014	DESCRIZIONE ARTICOLO	CODICE VOCE DEL NUOVO PIANO DEI CONTI INTEGRATO (DPR 132/2013)	DESCRIZIONE VOCE	SOMME STANZIATE IN SEDE DI APPROVAZIONE BILANCIO PREVISIONE 2015	ISTITUZIONE DI NUOVI ARTICOLI	DESCRIZIONE NUOVO ARTICOLO
DGEN U1207010	INDENNITA' E RIMBORSO SPESE AL PERSONALE PER MISSIONI IN ITALIA A CARICO DEL BILANCIO ISTAT	U.1.03.02.02.002	Indennità di missione e di trasferta	25.000,00	NO	
DICA U1207010	INDENNITA' E RIMBORSO SPESE AL PERSONALE PER MISSIONI IN ITALIA A CARICO DEL BILANCIO ISTAT	U.1.03.02.02.002	Indennità di missione e di trasferta	4.000,00	NO	
DIQR U1207010	INDENNITA' E RIMBORSO SPESE AL PERSONALE PER MISSIONI IN ITALIA A CARICO DEL BILANCIO ISTAT	U.1.03.02.02.002	Indennità di missione e di trasferta	104.250,00	NO	
DICS U1207011	INDENNITA' E RIMBORSO SPESE AL PERSONALE PER MISSIONI IN ITALIA E ALL'ESTERO SU PROG. FINANZIATI	U.1.03.02.02.002	Indennità di missione e di trasferta	100.000,00	NO	
DISA U1207011	INDENNITA' E RIMBORSO SPESE AL PERSONALE PER MISSIONI IN ITALIA E ALL'ESTERO SU PROG. FINANZIATI	U.1.03.02.02.002	Indennità di missione e di trasferta	100.000,00	NO	
DGEN U1207011	INDENNITA' E RIMBORSO SPESE AL PERSONALE PER MISSIONI IN ITALIA E ALL'ESTERO SU PROG. FINANZIATI	U.1.03.02.02.002	Indennità di missione e di trasferta	30.000,00	NO	
DICA U1207011	INDENNITA' E RIMBORSO SPESE AL PERSONALE PER MISSIONI IN ITALIA E ALL'ESTERO SU PROG. FINANZIATI	U.1.03.02.02.002	Indennità di missione e di trasferta	100.000,00	NO	
DIQR U1207011	INDENNITA' E RIMBORSO SPESE AL PERSONALE PER MISSIONI IN ITALIA E ALL'ESTERO SU PROG. FINANZIATI	U.1.03.02.02.002	Indennità di missione e di trasferta	100.000,00	NO	
DICS U1207012	INDENNITA' E RIMBORSO SPESE AL PERSONALE PER MISSIONI ALL'ESTERO A CARICO DEL BILANCIO ISTAT	U.1.03.02.02.002	Indennità di missione e di trasferta	114.000,00	NO	
DISA U1207012	INDENNITA' E RIMBORSO SPESE AL PERSONALE PER MISSIONI ALL'ESTERO A CARICO DEL BILANCIO ISTAT	U.1.03.02.02.002	Indennità di missione e di trasferta	76.830,00	NO	
DGEN U1207012	INDENNITA' E RIMBORSO SPESE AL PERSONALE PER MISSIONI ALL'ESTERO A CARICO DEL BILANCIO ISTAT	U.1.03.02.02.002	Indennità di missione e di trasferta	35.000,00	NO	
DICA U1207012	INDENNITA' E RIMBORSO SPESE AL PERSONALE PER MISSIONI ALL'ESTERO A CARICO DEL BILANCIO ISTAT	U.1.03.02.02.002	Indennità di missione e di trasferta	20.000,00	NO	
DIQR U1207012	INDENNITA' E RIMBORSO SPESE AL PERSONALE PER MISSIONI ALL'ESTERO A CARICO DEL BILANCIO ISTAT	U.1.03.02.02.002	Indennità di missione e di trasferta	87.000,00	NO	
DICS U1209000	IMPOSTA REGIONALE SULLE ATTIVITA' PRODUTTIVE	U.1.02.01.01.001	Imposta regionale sulle attività produttive (IRAP)	1.740.259,00	NO	
DISA U1209000	IMPOSTA REGIONALE SULLE ATTIVITA' PRODUTTIVE	U.1.02.01.01.001	Imposta regionale sulle attività produttive (IRAP)	1.090.202,00	NO	
DGEN U1209000	IMPOSTA REGIONALE SULLE ATTIVITA' PRODUTTIVE	U.1.02.01.01.001	Imposta regionale sulle attività produttive (IRAP)	1.384.816,00	NO	
DICA U1209000	IMPOSTA REGIONALE SULLE ATTIVITA' PRODUTTIVE	U.1.02.01.01.001	Imposta regionale sulle attività produttive (IRAP)	562.215,00	NO	
DIQR U1301012	MANUTENZIONE E RIPARAZIONE DI MOBILI, MACCHINE D'UFFICIO, FOTOCOPIATRICI E AUTOMEZZI	U.1.03.02.09.003	Manutenzione ordinaria e riparazioni di mobili e arredi	71.000,00	U1301017	MANUTENZIONE ORDINARIA E RIPARAZIONE DI MOBILI E ARREDI
DGEN U1301012	MANUTENZIONE E RIPARAZIONE DI MOBILI, MACCHINE D'UFFICIO, FOTOCOPIATRICI E AUTOMEZZI	U.1.03.02.09.004	Manutenzione ordinaria e riparazioni di impianti e macchinari	2.000,00	U1301018	MANUTENZIONE ORDINARIA E RIPARAZIONE DI IMPIANTI E MACCHINARI
DGEN U1301012	MANUTENZIONE E RIPARAZIONE DI MOBILI, MACCHINE D'UFFICIO, FOTOCOPIATRICI E AUTOMEZZI	U.1.03.02.09.005	Manutenzione ordinaria e riparazioni di attrezzature	6.700,00	U1301019	MANUTENZIONE ORDINARIA E RIPARAZIONE DI ATTREZZATURE
DGEN U1301012	MANUTENZIONE E RIPARAZIONE DI MOBILI, MACCHINE D'UFFICIO, FOTOCOPIATRICI E AUTOMEZZI	U.1.03.02.09.006	Manutenzione ordinaria e riparazioni di macchine per ufficio	8.480,00	NO - UUIRR	
DIQR U1301013	MANUTENZIONE DI ELABORATORI E ALTRE APPARECCHIATURE INFORMATICHE	U.1.03.02.09.004	Manutenzione ordinaria e riparazioni di impianti e macchinari	512.000,00	U1301020	MANUTENZIONE ORDINARIA E RIPARAZIONI DI IMPIANTI E MACCHINARI - ICT
DIQR U1301013	MANUTENZIONE DI ELABORATORI E ALTRE APPARECCHIATURE INFORMATICHE	U.1.03.02.09.006	Manutenzione ordinaria e riparazioni di macchine per ufficio	4.850,00	NO - UUIRR	
DGEN U1301014	MANUTENZ. RIPARAZ. E ADATTAMENTO LOCALI IN PROPRIETA' E DEMANIALI	U.1.03.02.09.008	Manutenzione ordinaria e riparazioni di beni immobili	325.000,00	U1301021	MANUTENZIONE ORDINARIA E RIPARAZIONI DI BENI IMMOBILI IN PROPRIETA' E DEMANIALI
DGEN U1301014	MANUTENZ. RIPARAZ. E ADATTAMENTO LOCALI IN PROPRIETA' E DEMANIALI	U.1.03.02.09.004	Manutenzione ordinaria e riparazioni di impianti e macchinari	762.000,00	U1301022	MANUTENZIONE ORDINARIA E RIPARAZIONI IMPIANTI E MACCHINARI

5 di 13

193

ISTITUTO NAZIONALE DI STATISTICA
DIREZIONE GENERALE
SERVIZIO RAGIONERIA

USCITE - BILANCIO DI PREVISIONE 2015

ALLEGATO 1
ALLA DELIBERAZIONE DGEN/RAG N. 1 DEL 3/2/2015

ARTICOLI COME DA BILANCIO PREVISIONE 2015 APPROVATO IL 4 NOVEMBRE 2014	DESCRIZIONE ARTICOLO	CODICE VOCE DEL NUOVO PIANO DEI CONTI INTEGRATO (DPR 132/2013)	DESCRIZIONE VOCE	SOMME STANZIATE IN SEDE DI APPROVAZIONE BILANCIO PREVISIONE 2015	ISTITUZIONE DI NUOVI ARTICOLI	DESCRIZIONE NUOVO ARTICOLO
DGEN U1301015	MANUTENZ., RIPARAZ. E ADATTAMENTO LOCALI IN LOCAZIONE	U.1.03.02.09.008	Manutenzione ordinaria e riparazioni di beni immobili	375.000,00	U1301023	MANUTENZIONE ORDINARIA, RIPARAZIONE E ADATTAMENTO DI BENI IMMOBILI IN LOCAZIONE
DGEN U1301015	MANUTENZ., RIPARAZ. E ADATTAMENTO LOCALI IN LOCAZIONE	U.1.03.02.09.004	Manutenzione ordinaria e riparazioni di impianti e macchinari	516.000,00	U1301024	MANUTENZIONE ORDINARIA, RIPARAZIONE DI IMPIANTI E MACCHINARI DI BENI IMMOBILI IN LOCAZIONE
DGEN U1301015	MANUTENZ., RIPARAZ. E ADATTAMENTO LOCALI IN LOCAZIONE	U.1.03.02.09.004	Manutenzione ordinaria e riparazioni di impianti e macchinari	36.300,00	NO - UURR	
DGEN U1301015	MANUTENZ., RIPARAZ. E ADATTAMENTO LOCALI IN LOCAZIONE	U.1.03.02.09.012	Manutenzione ordinaria e riparazioni di terreni e beni materiali non prodotti	60.000,00	U1301025	MANUTENZIONE ORDINARIA E RIPARAZIONE DI TERRENI DI IMMOBILI IN LOCAZIONE
DIQR U1301015	MANUTENZ., RIPARAZ. E ADATTAMENTO LOCALI IN LOCAZIONE	U.1.03.02.09.004	Manutenzione ordinaria e riparazioni di impianti e macchinari	188.500,00	U1301024	MANUTENZIONE ORDINARIA, RIPARAZIONE DI IMPIANTI E MACCHINARI DI BENI IMMOBILI IN LOCAZIONE
DIQR U1302010	ACQUISTO E RINNOVO DI LICENZE SW, CANONI DI MANUTENZIONE E ASSISTENZA INFORMATICA	U.1.03.02.07.999	Altre spese sostenute per utilizzo di beni di terzi n.a.c.	1.600,00	NO - UURR	
DIQR U1302010	ACQUISTO E RINNOVO DI LICENZE SW, CANONI DI MANUTENZIONE E ASSISTENZA INFORMATICA	U.1.03.02.07.006	Licenze d'uso per software	1.600.000,00	U1302014	ACQUISTO E RINNOVO DI LICENZE D'USO PER SOFTWARE
DIQR U1302010	ACQUISTO E RINNOVO DI LICENZE SW, CANONI DI MANUTENZIONE E ASSISTENZA INFORMATICA	U.1.03.02.07.999	Altre spese sostenute per utilizzo di beni di terzi n.a.c.	1.000.000,00	U1302015	ALTRE SPESE SOSTENUTE, SVILUPPO E ASSISTENZA INFORMATICA, PER UTILIZZO DI BENI DI TERZI N.A.C.
DIQR U1302010	ACQUISTO E RINNOVO DI LICENZE SW, CANONI DI MANUTENZIONE E ASSISTENZA INFORMATICA	U.1.03.02.19.005	Servizi per i sistemi e relativa manutenzione	1.000.000,00	U1302016	SERVIZI PER I SISTEMI E RELATIVA MANUTENZIONE - ICT
DIQR U1302010	ACQUISTO E RINNOVO DI LICENZE SW, CANONI DI MANUTENZIONE E ASSISTENZA INFORMATICA	U.1.03.02.19.010	Servizi di consulenza e prestazioni professionali ICT	2.000.000,00	U1302017	SERVIZI DI CONSULENZA E PRESTAZIONI PROFESSIONALI - ICT
DGEN U1302011	ACQUISTO DI LIBRI, GIORNALI E RIVISTE	U.1.03.01.01.002	Pubblicazioni	2.450,00	NO - UURR	
DGEN U1302011	ACQUISTO DI LIBRI, GIORNALI E RIVISTE	U.1.03.01.01.001	Giornali e riviste	13.500,00	U1302030	ACQUISTO DI LIBRI, GIORNALI E RIVISTE
DIQR U1302011	ACQUISTO DI LIBRI, GIORNALI E RIVISTE	U.1.03.01.01.002	Pubblicazioni	258.319,00	U1302031	ACQUISTO DI PUBBLICAZIONI
DGEN U1302012	ACQUISTO MODULISTICA, CARTA PER FOTOCOPIATRICI E ALTRO MATERIALE DI CONSUMO	U.1.03.01.02.001	Carta, cancelleria e stampati	300.000,00	U1302040	ACQUISTO CARTA, CANCELLERIA E STAMPATI
DGEN U1302012	ACQUISTO MODULISTICA, CARTA PER FOTOCOPIATRICI E ALTRO MATERIALE DI CONSUMO	U.1.03.01.02.001	Carta, cancelleria e stampati	25.200,00	NO - UURR	
DIQR U1302013	ABBONAMENTI TELEMATICI	U.1.03.02.05.003	Accesso a banche dati e a pubblicazioni on line	138.379,00	U1302020	ABBONAMENTO A BANCHE DATI E A PUBBLICAZIONI ON LINE
DIQR U1302013	ABBONAMENTI TELEMATICI	U.1.03.02.05.999	UtENZE e canoni per altri servizi n.a.c.	2.000,00	U1302021	UTENZE E CANONI PER ALTRI SERVIZI TELEMATICI N.A.C.
DIQR U1302200	SPESE PER LA COMUNICAZIONE INTERNA	U.1.03.02.99.999	Altri servizi diversi n.a.c.	74.000,00	U1302022	ALTRI SERVIZI TELEMATICI N.A.C.
DIQR U1302200	SPESE PER LA COMUNICAZIONE INTERNA	U.1.03.02.13.004	Stampa e rilegatura	6.500,00	U1302210	SPESE PER LA COMUNICAZIONE INTERNA, STAMPA E RILEGATURA
DIQR U1302200	SPESE PER LA COMUNICAZIONE INTERNA	U.1.03.02.99.999	Altri servizi diversi n.a.c.	20.000,00	U1302211	SPESE PER LA COMUNICAZIONE INTERNA, ALTRI SERVIZI DIVERSI N.A.C.
DGEN U1302300	SPESE DI RAPPRESENTANZA	U.1.03.02.99.011	Servizi per attività di rappresentanza	5.095,00	NO	
DGEN U1302400	SERVIZI PER IL SOSTEGNO ALL'INNOVAZIONE E ALL'APPRENDIMENTO ORGANIZZATIVO	U.1.03.02.99.999	Altri servizi diversi n.a.c.	60.000,00	U1302415	SERVIZI DIVERSI N.A.C. PER IL SOSTEGNO ALL'INNOVAZIONE E ALL'APPRENDIMENTO ORGANIZZATIVO
DGEN U1302400	SERVIZI PER IL SOSTEGNO ALL'INNOVAZIONE E ALL'APPRENDIMENTO ORGANIZZATIVO	U.1.03.02.04.999	Acquisto di servizi per altre spese per formazione e addestramento n.a.c.	100.000,00	U1302410	SPESE PER FORMAZIONE E ADDESTRAMENTO PER IL SOSTEGNO ALL'INNOVAZIONE E ALL'APPRENDIMENTO ORGANIZZATIVO
DGEN U1302400	SERVIZI PER IL SOSTEGNO ALL'INNOVAZIONE E ALL'APPRENDIMENTO ORGANIZZATIVO	U.1.03.02.11.999	Altre prestazioni professionali e specialistiche n.a.c.	40.000,00	U1302411	PRESTAZIONI PROFESSIONALI E SPECIALISTICHE PER IL SOSTEGNO ALL'INNOVAZIONE E ALL'APPRENDIMENTO ORGANIZZATIVO

6 di 13

194

ISTITUTO NAZIONALE DI STATISTICA
DIREZIONE GENERALE
SERVIZIO RAGIONERIA

USCITE - BILANCIO DI PREVISIONE 2015

ALLEGATO 1
ALLA DELIBERAZIONE DGEN/RAG N. 1 DEL 3/2/2015

ARTICOLI COME DA BILANCIO PREVISIONE 2015 APPROVATO IL 4 NOVEMBRE 2014	DESCRIZIONE ARTICOLO	CODICE VOCE DEL NUOVO PIANO DEI CONTI INTEGRATO (DPR 132/2013)	DESCRIZIONE VOCE	SOMME STANZIATE IN SEDE DI APPROVAZIONE BILANCIO PREVISIONE 2015	ISTITUZIONE DI NUOVI ARTICOLI	DESCRIZIONE NUOVO ARTICOLO
DGEN U1302400	SERVIZI PER IL SOSTEGNO ALL'INNOVAZIONE E ALL'APPRENDIMENTO ORGANIZZATIVO	U.1.01.01.01.008	Indennità ed altri compensi, esclusi i rimborsi spesa documentati per missione, corrisposti al personale a tempo determinato	1.000,00	U1302412	INDENNITÀ E COMPENSI, ESCLUSI STRAORDINARI, RIMBORSI SPESA DOCUMENTATI PER MISSIONE, CORRISPOSTI AL PERSONALE A TEMPO DETERMINATO, PER IL SOSTEGNO ALL'INNOVAZIONE E ALL'APPRENDIMENTO ORGANIZZATIVO
DGEN U1302400	SERVIZI PER IL SOSTEGNO ALL'INNOVAZIONE E ALL'APPRENDIMENTO ORGANIZZATIVO	U.1.03.02.02.002	Indennità di missione e di trasferta	1.000,00	U1302413	INDENNITÀ DI MISSIONE E DI TRASFERTA, PER IL SOSTEGNO ALL'INNOVAZIONE E ALL'APPRENDIMENTO ORGANIZZATIVO
DGEN U1302400	SERVIZI PER IL SOSTEGNO ALL'INNOVAZIONE E ALL'APPRENDIMENTO ORGANIZZATIVO	U.1.01.01.01.004	Indennità ed altri compensi, esclusi i rimborsi spesa per missione, corrisposti al personale a tempo indeterminato	18.000,00	U1302414	INDENNITÀ E COMPENSI, ESCLUSI STRAORDINARI, RIMBORSI SPESA DOCUMENTATI PER MISSIONE, CORRISPOSTI AL PERSONALE A TEMPO INDETERMINATO, PER IL SOSTEGNO ALL'INNOVAZIONE E ALL'APPRENDIMENTO ORGANIZZATIVO
DGEN U1303010	ENERGIA ELETTRICA	U.1.03.02.05.004	Energia elettrica	2.034.000,00	NO	
DGEN U1303011	RISCALDAMENTO E ACQUA	U.1.03.02.05.005	Acqua	100.000,00	U1303015	ACQUA
DGEN U1303011	RISCALDAMENTO E ACQUA	U.1.03.02.05.006	Gas	310.000,00	U1303016	RISCALDAMENTO
DGEN U1303011	RISCALDAMENTO E ACQUA	U.1.03.02.05.006	Gas	30.150,00	NO - UUIR	
DGEN U1303012	POSTALI	U.1.03.02.16.002	Spese postali	653.820,00	NO	
DIGR U1303013	CANONI E TRAFFICO FONIA E DATI	U.1.03.02.05.001	Telefonia fissa	350.000,00	U1303017	CANONI E TRAFFICO TELEFONIA FISSA
DIGR U1303013	CANONI E TRAFFICO FONIA E DATI	U.1.03.02.05.002	Telefonia mobile	350.000,00	U1303018	CANONI E TRAFFICO TELEFONIA MOBILE
DIGR U1303013	CANONI E TRAFFICO FONIA E DATI	U.1.03.02.05.999	Utenze e canoni per altri servizi n.a.c.	700.000,00	U1303019	CANONI E TRAFFICO DATI E ALTRI SERVIZI N.A.C.
DIGR U1303110	PUBBLICITÀ ISTITUZIONALE E PER GARE E APPALTI	U.1.03.02.02.004	Pubblicità	11.100,00	U1303117	PUBBLICITÀ ISTITUZIONALE
DGEN U1303110	PUBBLICITÀ ISTITUZIONALE E PER GARE ED APPALTI	U.1.03.02.16.001	Pubblicazione bandi di gara	200.000,00	U1303118	PUBBLICITÀ PER GARE E APPALTI
DGEN U1304000	CONSULENZE	U.1.03.02.10.001	Incarichi libero professionali di studi, ricerca e consulenza	50.000,00	NO	
DGEN U1305010	LOCAZIONE DI IMMOBILI PER UFFICIO	U.1.03.02.05.007	Spese di condominio	60.000,00	U1305014	SPESE DI CONDOMINIO SU LOCAZIONE
DGEN U1305010	LOCAZIONE DI IMMOBILI PER UFFICIO	U.1.03.02.07.001	Locazione di beni immobili	9.280.000,00	U1305013	LOCAZIONE DI IMMOBILI PER UFFICIO
DGEN U1305010	LOCAZIONE DI IMMOBILI PER UFFICIO	U.1.02.01.02.001	Imposta di registro e di bollo	60.000,00	U1305015	IMPOSTE SUI CONTRATTI DI LOCAZIONE
DIGR U1305011	INFORMATICHE	U.1.03.02.07.004	Noleggi di hardware	400.000,00	U1305020	NOLEGGIO DI HARDWARE
DIGR U1305011	NOLI ED ESERCIZIO DI ELABORATORI E ALTRE APPARECCHIATURE INFORMATICHE	U.1.03.02.07.999	Altre spese sostenute per utilizzo di beni di terzi n.a.c.	200.000,00	U1305021	NOLI DI ALTRE APPARECCHIATURE INFORMATICHE
DGEN U1305012	NOLI DI MACCHINE D'UFFICIO E FOTOCOPIATRICI	U.1.03.02.07.999	Altre spese sostenute per utilizzo di beni di terzi n.a.c.	159.000,00	U1305030	NOLI MACCHINE D'UFFICIO, FOTOCOPIATRICI E ALTRE N.A.C.
DGEN U1305100	SPESE PER CONCORSI	U.1.03.02.07.001	Locazione di beni immobili	60.000,00	U1305110	LOCAZIONI DI BENI IMMOBILI PER CONCORSI
DGEN U1305100	SPESE PER CONCORSI	U.1.03.02.99.999	Altri servizi diversi n.a.c.	20.670,00	U1305111	ALTRI SERVIZI DIVERSI PER CONCORSI
DGEN U1306000	PREMI DI ASSICURAZIONE	U.1.10.04.01.001	Premi di assicurazione su beni mobili	20.000,00	U1306010	PREMI DI ASSICURAZIONE SU BENI MOBILI
DGEN U1306000	PREMI DI ASSICURAZIONE	U.1.10.04.01.002	Premi di assicurazione su beni immobili	100.000,00	U1306011	PREMI DI ASSICURAZIONE SU BENI IMMOBILI
DGEN U1306000	PREMI DI ASSICURAZIONE	U.1.10.04.01.003	Premi di assicurazione per responsabilità civile verso terzi	67.000,00	U1306012	PREMI DI ASSICURAZIONE PER RESPONSABILITÀ CIVILE VERSO TERZI
DGEN U1306000	PREMI DI ASSICURAZIONE	U.1.10.04.01.999	Altri premi di assicurazione contro i danni	135.000,00	U1306013	PREMI DI ASSICURAZIONE CONTRO I DANNI
DGEN U1306000	PREMI DI ASSICURAZIONE	U.1.10.04.99.999	Altri premi di assicurazione n.a.c.	45.000,00	U1306014	ALTRI PREMI DI ASSICURAZIONE N.A.C.
DGEN U1307010	SPESE PER LA PULIZIA DEI LOCALI	U.1.03.02.13.002	Servizi di pulizia e lavanderia	1.500.000,00	NO	
DGEN U1307012	SPESE PER LA VIGILANZA ALLE SEDI	U.1.03.02.13.001	Servizi di sorveglianza, custodia e accoglienza	1.698.000,00	NO	
DGEN U1308000	SPESE DI SPEDIZIONE, TRASPORTO E FACCHINAGGIO	U.1.03.02.13.003	Trasporti, traslochi e facchinaggio	30.900,00	NO - UUIR	
						195

7 di 13

ISTITUTO NAZIONALE DI STATISTICA
DIREZIONE GENERALE
SERVIZIO RAGIONERIA

USCITE - BILANCIO DI PREVISIONE 2015

ALLEGATO 1
ALLA DELIBERAZIONE DGEN/RAG N. 1 DEL 3/2/2015

ARTICOLI COME DA BILANCIO PREVISIONE 2015 APPROVATO IL 4 NOVEMBRE 2014	DESCRIZIONE ARTICOLO	CODICE VOCE DEL NUOVO PIANO DEI CONTI INTEGRATO (DPR 132/2013)	DESCRIZIONE VOCE	SOMME STANZIATE IN SEDE DI APPROVAZIONE BILANCIO PREVISIONE 2015	ISTITUZIONE DI NUOVI ARTICOLI	DESCRIZIONE NUOVO ARTICOLO
DGEN U1308000	SPESA DI SPEDIZIONE, TRASPORTO E FACCHINAGGIO	U.1.03.02.13.003	Trasporti, traslochi e facchinaggio	1.081.300,00	U1308010	SPESA DI SPEDIZIONE, TRASPORTO E FACCHINAGGIO
DGEN U1308000	SPESA DI SPEDIZIONE, TRASPORTO E FACCHINAGGIO	U.1.03.02.99.006	Servizi di mobilità a terzi (bus navetta, ...)	70.000,00	U1308011	SERVIZI DI MOBILITA' A TERZI (BUS, NAVETTA, ECT.)
DGEN U1308000	SPESA DI SPEDIZIONE, TRASPORTO E FACCHINAGGIO	U.1.03.02.99.999	Altri servizi diversi n.a.c.	157.403,00	U1308012	ALTRI SERVIZI CONNESSI A SPEDIZIONE, TRASPORTO E FACCHINAGGIO
DGEN U1308100	SPESA PER L'ESERCIZIO E NOLEGGIO DI AUTOVEETURE	U.1.03.02.07.002	Noleggi di mezzi di trasporto	14.716,00	U1308110	NOLEGGIO DI MEZZI DI TRASPORTO AD USO CIVILE
DGEN U1308100	SPESA PER L'ESERCIZIO E NOLEGGIO DI AUTOVEETURE	U.1.03.02.09.001	Manutenzione ordinaria e riparazioni di mezzi di trasporto ad uso civile, di sicurezza e ordine pubblico	7.100,00	U1308111	MANUTENZIONE ORDINARIA E RIPARAZIONI DI MEZZI DI TRASPORTO AD USO CIVILE
DGEN U1308100	SPESA PER L'ESERCIZIO E NOLEGGIO DI AUTOVEETURE	U.1.10.04.01.003	Premi di assicurazione per responsabilità civile verso terzi	1.600,00	U1308112	PREMI DI ASSICURAZIONE MEZZI DI TRASPORTO
DGEN U1308100	SPESA PER L'ESERCIZIO E NOLEGGIO DI AUTOVEETURE	U.1.03.02.99.999	Altri servizi diversi n.a.c.	2.432,00	U1308113	PERMESSI E CONTRASSEGNI PER UTILIZZO MEZZI DI TRASPORTO
DGEN U1308100	SPESA PER L'ESERCIZIO E NOLEGGIO DI AUTOVEETURE	U.1.03.02.07.999	Altre spese sostenute per utilizzo di beni di terzi n.a.c.	2.000,00	U1308114	BUONI TAXI E ALTRE SPESE UT. MEZZI DI TRASPORTO N.A.C.
DGEN U1308100	SPESA PER L'ESERCIZIO E NOLEGGIO DI AUTOVEETURE	U.1.02.01.09.001	Tassa di circolazione dei veicoli a motore (tassa automobilistica)	500,00	U1308115	TASSA CIRCOLAZIONE MEZZI DI TRASPORTO
DGEN U1308100	SPESA PER L'ESERCIZIO E NOLEGGIO DI AUTOVEETURE	U.1.03.01.02.002	Carburanti, combustibili e lubrificanti	4.000,00	U1308116	CARBURANTI E LUBRIFICANTI MEZZI DI TRASPORTO
DGEN U1309000	ACQUISTO DI BENI E PRESTAZIONI DI SERV. NON CLASS. ALTROVE	U.1.03.01.02.999	Altri beni e materiali di consumo n.a.c.	26.400,00	NO - UUIR	
DGEN U1309000	ACQUISTO DI BENI E PRESTAZIONI DI SERV. NON CLASS. ALTROVE	U.1.03.01.02.999	Altri beni e materiali di consumo n.a.c.	40.000,00	U1309010	ALTRI BENI E MATERIALI DI CONSUMO
DGEN U1309000	ACQUISTO DI BENI E PRESTAZIONI DI SERVIZI NON CLASSIFICABILI ALTROVE	U.1.03.02.18.001	Spese per accertamenti sanitari resi necessari dall'attività lavorativa	322.000,00	U1309011	SPESE PER ACCERTAMENTI SANITARI RESI NECESSARI DALL'ATTIVITA' LAVORATIVA
DGEN U1309000	ACQUISTO DI BENI E PRESTAZIONI DI SERVIZI NON CLASSIFICABILI ALTROVE	U.1.03.02.09.008	Manutenzione ordinaria e riparazioni di beni immobili	190.000,00	U1309012	SPESE PER SERVIZI SPECIALISTICI PER LA SICUREZZA DEL LAVORO SUGLI IMMOBILI
DGEN U1309000	ACQUISTO DI BENI E PRESTAZIONI DI SERVIZI NON CLASSIFICABILI ALTROVE	U.1.03.02.07.999	Altre spese sostenute per utilizzo di beni di terzi n.a.c.	10.000,00	U1309013	NOLEGGIO EROGATORI
DGEN U1309000	ACQUISTO DI BENI E PRESTAZIONI DI SERVIZI NON CLASSIFICABILI ALTROVE	U.1.03.01.02.004	Abbigliamento in dotazione al personale per lo svolgimento della propria attività (ad esempio: divise, tute da lavoro, berretti, scarpe, ecc.)	2.300,00	U1309014	VESTITARIO PERSONALE AUSILIARIO
DGEN U1309000	ACQUISTO DI BENI E PRESTAZIONI DI SERVIZI NON CLASSIFICABILI ALTROVE	U.1.03.02.11.001	Interpretariato e traduzioni	64.040,00	U1309015	INTERPRETIATO E TRADUZIONI
DGEN U1604000	SPESA PER COMMISSIONI BANCARIE E INTERESSI PASSIVI	U.1.03.02.17.001	Commissioni per servizi finanziari	40.000,00	NO	
DGEN U1606010	IMPOSTE DELL'ESERCIZIO	U.1.02.01.10.001	Imposte sul reddito delle persone giuridiche (ex IRPEG)	60.000,00	U1606011	IMPOSTE DELL'ESERCIZIO
DGEN U1606020	IMPOSTE, TASSE E TRIBUTI VARI	U.1.02.01.06.001	Tassa c/o tariffa smaltimento rifiuti solidi urbani	1.027.000,00	U1606012	TASSA SMALTIMENTO RIFIUTI SOLIDI URBANI
DGEN U1606020	IMPOSTE, TASSE E TRIBUTI VARI	U.1.02.01.99.999	Imposte, tasse e proventi assimilati a carico dell'ente n.a.c.	33.000,00	U1606013	IMPOSTE E TASSE A CARICO DELL'ISTITUTO N.A.C.
DGEN U1801000	SPESA PER ONERI VARI STRAORDINARI	U.1.07.06.02.999	Interessi di mora ad altri soggetti	300.000,00	NO	
DGEN U1802000	FONDO DI RISERVA	U.1.10.01.01.001	Fondi di riserva	2.600.000,00	NO	
DGEN U1803000	SPESE LEGALI	U.1.03.02.11.006	Patrocinio legale	50.000,00	U1803010	SPESE PER PATROCINIO LEGALE
DGEN U1803000	SPESE LEGALI	U.1.10.05.02.001	Spese per risarcimento danni	100.000,00	U1803011	SPESE PER RISARCIMENTO DANNI
DGEN U1803000	SPESE LEGALI	U.1.10.05.03.001	Spese per indennizzi	50.000,00	U1803012	SPESE PER INDENNIZZI
DGEN U1804000	Oneri derivanti da disposizioni di finanza pubblica	U.1.04.01.01.020	Trasferimenti correnti al Ministero dell'economia in attuazione di norme in materia di contenimento di spesa	2.100.000,00	NO	
DGEN U1806000	POSTE CORRETTIVE E COMPENSATIVE DI ENTRATE, RESTITUZIONI E RIMBORSI DIVERSI	U.1.09.99.01.001	Rimborsi di parte corrente ad Amministrazioni Centrali di somme non dovute o incassate in eccesso	10.000,00	NO	
DGA U2101010	INDAGINI DEMO-SOCIALI	U.1.03.02.99.999	Altri servizi diversi n.a.c.	12.661.574,73	U2101011	SERVIZI ESTERNI PER INDAGINI DEMO-SOCIALI

8 di 13

196

ISTITUTO NAZIONALE DI STATISTICA
DIREZIONE GENERALE
SERVIZIO RAGIONERIA

USCITE - BILANCIO DI PREVISIONE 2015

ALLEGATO 1
ALLA DELIBERAZIONE D'OGN/RAG N. 1 DEL 3/2/2015

ARTICOLI COME DA BILANCIO PREVISIONE 2015 APPROVATO IL 4 NOVEMBRE 2014	DESCRIZIONE ARTICOLO	CODICE VOCE DEL NUOVO PIANO DEI CONTI INTEGRATO (DPR 132/2013)	DESCRIZIONE VOCE	SOMME STANZIATE IN SEDE DI APPROVAZIONE BILANCIO PREVISIONE 2015	ISTITUZIONE DI NUOVI ARTICOLI	DESCRIZIONE NUOVO ARTICOLO
UPB D5A U2101010	INDAGINI DEMO-SOCIALI	U.1.04.01.02.001	Trasferimenti correnti a Regioni e province autonome	232.346,00	U2101012	TRASFERIMENTI CORRENTI A REGIONI E PROVINCE AUTONOME PER INDAGINI DEMO-SOCIALI
D5A U2101010	INDAGINI DEMO-SOCIALI	U.1.04.01.02.003	Trasferimenti correnti a Comuni	4.106.079,27	U2101013	TRASFERIMENTI CORRENTI A COMUNI PER INDAGINI DEMO-SOCIALI
D5C U2101020	INDAGINI ECONOMICHE	U.1.03.02.99.999	Altri servizi diversi n.a.c.	2.032.360,00	U2101021	SERVIZI ESTERNI PER INDAGINI ECONOMICHE
D5C U2101020	INDAGINI ECONOMICHE	U.1.03.02.05.003	Accesso a banche dati e a pubblicazioni on line	216.480,00	U2101022	ACCESSO A BANCHE DATI E A PUBBLICAZIONI ON LINE PER INDAGINI ECONOMICHE
D5C U2101020	INDAGINI ECONOMICHE	U.1.04.01.02.003	Trasferimenti correnti a Comuni	1.517.560,00	U2101023	TRASFERIMENTI CORRENTI A COMUNI PER INDAGINI ECONOMICHE
D5C U2101020	INDAGINI ECONOMICHE	U.1.04.01.02.007	Trasferimenti correnti a Camere di Commercio	127.600,00	U2101024	TRASFERIMENTI CORRENTI A CAMERE DI COMMERCIO PER INDAGINI ECONOMICHE
D5C U2101020	INDAGINI ECONOMICHE	U.1.04.01.02.999	Trasferimenti ad altre Amministrazioni Locali n.a.c.	506.000,00	U2101025	AMMINISTRAZIONI LOCALI N.A.C. PER INDAGINI ECONOMICHE
D5C U2101030	ELABORAZIONE E REGISTRAZIONE DATI ALL'ESTERNO	U.1.03.02.99.999	Altri servizi diversi n.a.c.	163.215,00	U2101031	ELABORAZIONE E REGISTRAZIONE DATI ALL'ESTERNO
D5A U2101030	ELABORAZIONE E REGISTRAZIONE DATI ALL'ESTERNO	U.1.03.02.99.999	Altri servizi diversi n.a.c.	537.595,00	U2101031	ELABORAZIONE E REGISTRAZIONE DATI ALL'ESTERNO
D5A U2101030	ELABORAZIONE E REGISTRAZIONE DATI ALL'ESTERNO	U.1.03.02.99.999	Altri servizi diversi n.a.c.	150.000,00	U2101031	ELABORAZIONE E REGISTRAZIONE DATI ALL'ESTERNO
D5A U2101030	ELABORAZIONE E REGISTRAZIONE DATI ALL'ESTERNO	U.1.04.01.02.001	Trasferimenti correnti a Regioni e province autonome	250.000,00	U2101032	TRASFERIMENTO CORRENTE A REGIONI E PROVINCE AUTONOME PER ELABORAZIONE E REGISTRAZIONE DATI ALL'ESTERNO
D5A U2101040	REGISTRI STATISTICI E ARCHIVI AMMINISTRATIVI	U.1.03.02.99.999	Altri servizi diversi n.a.c.	900.000,00	NO	
D5B U2101050	ACQUISIZIONI PER ANALISI TERRITORIALI TRASVERSALI	U.1.03.02.99.999	Altri servizi diversi n.a.c.	100.000,00	NO	
D5C U2102000	SPESE CONNESSE A PROGETTI FINANZIATI	U.1.01.01.01.003	Straordinario per il personale a tempo indeterminato	90.000,00	U2102010	STRAORDINARIO PER IL PERSONALE A TEMPO INDETERMINATO PER PROGETTI FINANZIATI
D5C U2102000	SPESE CONNESSE A PROGETTI FINANZIATI	U.1.03.02.99.999	Altri servizi diversi n.a.c.	500.000,00	U2102020	ALTRI SERVIZI DIVERSI N.A.C. PER PROGETTI FINANZIATI
D5C U2102000	SPESE CONNESSE A PROGETTI FINANZIATI	U.1.03.02.02.005	Organizzazione manifestazioni e convegni	30.000,00	U2102013	ORGANIZZAZIONE MANIFESTAZIONI E CONVEGNI PER PROGETTI FINANZIATI
D5C U2102000	SPESE CONNESSE A PROGETTI FINANZIATI	U.1.04.01.02.001	Trasferimenti correnti a Regioni e province autonome	400.000,00	U2102021	TRASFERIMENTI CORRENTI A REGIONI E PROVINCE AUTONOME PER PROGETTI FINANZIATI
D5C U2102000	SPESE CONNESSE A PROGETTI FINANZIATI	U.1.04.01.02.003	Trasferimenti correnti a Comuni	600.000,00	U2102022	TRASFERIMENTI CORRENTI A COMUNI PER PROGETTI FINANZIATI
D5C U2102000	SPESE CONNESSE A PROGETTI FINANZIATI	U.1.03.02.16.002	Spese postali	20.000,00	U2102019	SPESE POSTALI PER PROGETTI FINANZIATI
D5C U2102000	SPESE CONNESSE A PROGETTI FINANZIATI	U.1.03.02.11.001	Interpretariato e traduzioni	20.000,00	U2102017	INTERPRETARIATO E TRADUZIONI PER PROGETTI FINANZIATI
D5C U2102000	SPESE CONNESSE A PROGETTI FINANZIATI	U.1.03.02.07.006	Licenze d'uso per software	30.000,00	U2102016	LICENZE D'USO PER SOFTWARE PER PROGETTI FINANZIATI
D5C U2102000	SPESE CONNESSE A PROGETTI FINANZIATI	U.1.03.02.04.999	Acquisto di servizi per altre spese per formazione e addestramento n.a.c.	5.000,00	U2102015	ALTRE SPESE PER SERVIZI DI FORMAZIONE E DI ADDESTRAMENTO N.A.C. PER I PROGETTI FINANZIATI
D5C U2102000	SPESE CONNESSE A PROGETTI FINANZIATI	U.1.03.02.02.999	Altre spese per relazioni pubbliche, convegni e mostre, pubblicità n.a.c.	15.000,00	U2102014	ALTRE SPESE PER RELAZIONI PUBBLICHE, CONVEGNI E MOSTRE E PUBBLICITÀ N.A.C. PER PROGETTI FINANZIATI
D5A U2102000	SPESE CONNESSE A PROGETTI FINANZIATI	U.1.01.01.01.003	Straordinario per il personale a tempo indeterminato	25.000,00	U2102010	STRAORDINARIO PER IL PERSONALE A TEMPO INDETERMINATO PER PROGETTI FINANZIATI
D5A U2102000	SPESE CONNESSE A PROGETTI FINANZIATI	U.1.03.02.99.999	Altri servizi diversi n.a.c.	180.000,00	U2102020	ALTRI SERVIZI DIVERSI N.A.C. PER PROGETTI FINANZIATI

9 di 13

197

ALLEGATO 1
ALLA DELIBERAZIONE DGEN/RAG N. 1 DEL 3/2/2015

USCITE - BILANCIO DI PREVISIONE 2015

ISTITUTO NAZIONALE DI STATISTICA
DIREZIONE GENERALE
SERVIZIO RAGIONERIA

ARTICOLI COME DA BILANCIO PREVISIONE 2015 APPROVATO IL 4 NOVEMBRE 2014	DESCRIZIONE ARTICOLO	CODICE VOCE DEL NUOVO PIANO DEI CONTI INTEGRATO (DPR 132/2013)	DESCRIZIONE VOCE	SOMME STANZIATE IN SEDE DI APPROVAZIONE BILANCIO PREVISIONE 2015	ISTITUZIONE DI NUOVI ARTICOLI	DESCRIZIONE NUOVO ARTICOLO
D5A U2102000	SPESE CONNESSE A PROGETTI FINANZIATI	U.1.03.02.02.005	Organizzazione manifestazioni e convegni	5.000,00	U2102013	ORGANIZZAZIONE MANIFESTAZIONI E CONVEGNI PER PROGETTI FINANZIATI
D5A U2102000	SPESE CONNESSE A PROGETTI FINANZIATI	U.1.04.01.02.001	Trasferimenti correnti a Regioni e province autonome	125.000,00	U2102021	TRASFERIMENTI CORRENTI A REGIONI E PROVINCE AUTONOME PER PROGETTI FINANZIATI
D5A U2102000	SPESE CONNESSE A PROGETTI FINANZIATI	U.1.04.01.02.003	Trasferimenti correnti a Comuni	210.000,00	U2102022	TRASFERIMENTI CORRENTI A COMUNI PER PROGETTI FINANZIATI
D5A U2102000	SPESE CONNESSE A PROGETTI FINANZIATI	U.1.03.02.16.002	Spese postali	5.000,00	U2102019	SPESE POSTALI PER PROGETTI FINANZIATI
D5A U2102000	SPESE CONNESSE A PROGETTI FINANZIATI	U.1.03.02.11.001	Interpretariato e traduzioni	5.000,00	U2102017	INTERPRETARIATO E TRADUZIONI PER PROGETTI FINANZIATI
D5A U2102000	SPESE CONNESSE A PROGETTI FINANZIATI	U.1.03.02.07.006	Licenze d'uso per software	10.000,00	U2102016	LICENZE D'USO PER SOFTWARE PER PROGETTI FINANZIATI
D5A U2102000	SPESE CONNESSE A PROGETTI FINANZIATI	U.1.03.02.04.999	Acquisto di servizi per altre spese per formazione e addestramento n.a.c.	1.000,00	U2102015	ALTRE SPESE PER SERVIZI DI FORMAZIONE E DI ADDESTRAMENTO N.A.C. PER I PROGETTI FINANZIATI
D5A U2102000	SPESE CONNESSE A PROGETTI FINANZIATI	U.1.03.02.02.999	Altres spese per relazioni pubbliche, convegni e mostre, pubblicità n.a.c.	3.000,00	U2102014	ALTRE SPESE PER RELAZIONI PUBBLICHE, CONVEGNI E MOSTRE E PUBBLICITA' N.A.C. PER PROGETTI FINANZIATI
DGEN U2102000	SPESE CONNESSE A PROGETTI FINANZIATI	U.1.01.01.01.003	Strordinario per il personale a tempo indeterminato	30.000,00	U2102010	STRAORDINARIO PER IL PERSONALE A TEMPO INDETERMINATO PER PROGETTI FINANZIATI
DGEN U2102000	SPESE CONNESSE A PROGETTI FINANZIATI	U.1.03.02.02.005	Organizzazione manifestazioni e convegni	30.000,00	U2102013	ORGANIZZAZIONE MANIFESTAZIONI E CONVEGNI PER PROGETTI FINANZIATI
DGEN U2102000	SPESE CONNESSE A PROGETTI FINANZIATI	U.1.03.02.11.001	Interpretariato e traduzioni	2.000,00	U2102017	INTERPRETARIATO E TRADUZIONI PER PROGETTI FINANZIATI
DGEN U2102000	SPESE CONNESSE A PROGETTI FINANZIATI	U.1.03.02.07.006	Licenze d'uso per software	10.000,00	U2102016	LICENZE D'USO PER SOFTWARE PER PROGETTI FINANZIATI
DGEN U2102000	SPESE CONNESSE A PROGETTI FINANZIATI	U.1.03.02.04.999	Acquisto di servizi per altre spese per formazione e addestramento n.a.c.	5.000,00	U2102015	ALTRE SPESE PER SERVIZI DI FORMAZIONE E DI ADDESTRAMENTO N.A.C. PER I PROGETTI FINANZIATI
DGEN U2102000	SPESE CONNESSE A PROGETTI FINANZIATI	U.1.01.01.01.004	Indennità ed altri compensi, esclusi i rimborsi spesa per missione, corrisposti al personale a tempo indeterminato	20.000,00	U2102011	INDENNITA' ED ALTRI COMPENSI, ESCLUSI I RIMBORSI SPESA PER MISSIONE, CORRISPOSTI AL PERSONALE A TEMPO INDETERMINATO PER PROGETTI FINANZIATI
DGEN U2102000	SPESE CONNESSE A PROGETTI FINANZIATI	U.1.10.04.99.999	Altri premi di assicurazione n.a.c.	3.000,00	U2102023	ALTRI PREMI DI ASSICURAZIONE N.A.C. PER PROGETTI FINANZIATI
DGEN U2102000	SPESE CONNESSE A PROGETTI FINANZIATI	U.1.03.02.99.999	Altri servizi diversi n.a.c.	250.000,00	U2102020	ALTRI SERVIZI DIVERSI N.A.C. PER PROGETTI FINANZIATI
DGEN U2102000	SPESE CONNESSE A PROGETTI FINANZIATI	U.1.03.02.07.006	Licenze d'uso per software	13.000,00	U2102024	SVILUPPO SOFTWARE E MANUTENZIONE EVOLUTIVA PER PROGETTI FINANZIATI
DICA U2102000	SPESE CONNESSE A PROGETTI FINANZIATI	U.1.01.01.01.003	Strordinario per il personale a tempo indeterminato	50.000,00	U2102010	STRAORDINARIO PER IL PERSONALE A TEMPO INDETERMINATO PER PROGETTI FINANZIATI
DICR U2102000	SPESE CONNESSE A PROGETTI FINANZIATI	U.1.01.01.01.003	Strordinario per il personale a tempo indeterminato	45.000,00	U2102010	STRAORDINARIO PER IL PERSONALE A TEMPO INDETERMINATO PER PROGETTI FINANZIATI
DICA U2102000	SPESE CONNESSE A PROGETTI FINANZIATI	U.1.03.02.02.005	Organizzazione manifestazioni e convegni	10.000,00	U2102013	ORGANIZZAZIONE MANIFESTAZIONI E CONVEGNI PER PROGETTI FINANZIATI
DICA U2102000	SPESE CONNESSE A PROGETTI FINANZIATI	U.1.03.02.11.001	Interpretariato e traduzioni	5.000,00	U2102017	INTERPRETARIATO E TRADUZIONI PER PROGETTI FINANZIATI
DICA U2102000	SPESE CONNESSE A PROGETTI FINANZIATI	U.1.03.02.07.006	Licenze d'uso per software	25.000,00	U2102016	LICENZE D'USO PER SOFTWARE PER PROGETTI FINANZIATI
DICA U2102000	SPESE CONNESSE A PROGETTI FINANZIATI	U.1.03.02.04.999	Acquisto di servizi per altre spese per formazione e addestramento n.a.c.	5.000,00	U2102015	ALTRE SPESE PER SERVIZI DI FORMAZIONE E DI ADDESTRAMENTO N.A.C. PER I PROGETTI FINANZIATI

10 di 13

198

ALLEGATO 1
ALLA DELIBERAZIONE DGEN/RAG N. 1 DEL 3/2/2015

USCITE - BILANCIO DI PREVISIONE 2015

ISTITUTO NAZIONALE DI STATISTICA
DIREZIONE GENERALE
SERVIZIO RAGIONERIA

ARTICOLI COME DA BILANCIO PREVISIONE 2015 APPROVATO IL 4 NOVEMBRE 2014	DESCRIZIONE ARTICOLO	CODICE VOCE DEL NUOVO PIANO DEI CONTI INTEGRATO (DPR 132/2013)	DESCRIZIONE VOCE	SOMME STANZIATE IN SEDE DI APPROVAZIONE BILANCIO PREVISIONE 2015	ISTITUZIONE DI NUOVI ARTICOLI	DESCRIZIONE NUOVO ARTICOLO
DICA U2102000	SPESE CONNESSE A PROGETTI FINANZIATI	U.1.03.02.02.999	Altre spese per relazioni pubbliche, convegni e mostre, pubblicità n.a.c.	15.000,00	U2102014	ALTRE SPESE PER RELAZIONI PUBBLICHE, CONVEGNI, MOSTRE E PUBBLICITA' N.A.C. PER PROGETTI FINANZIATI
DICS U2102000	SPESE CONNESSE A PROGETTI FINANZIATI	U.1.01.01.01.007	Straordinario per il personale a tempo determinato	90.000,00	U2102012	STRAORDINARIO PER IL PERSONALE A TEMPO DETERMINATO PER PROGETTI FINANZIATI
DSA U2102000	SPESE CONNESSE A PROGETTI FINANZIATI	U.1.01.01.01.007	Straordinario per il personale a tempo determinato	25.000,00	U2102012	STRAORDINARIO PER IL PERSONALE A TEMPO DETERMINATO PER PROGETTI FINANZIATI
DGEN U2102000	SPESE CONNESSE A PROGETTI FINANZIATI	U.1.01.01.01.007	Straordinario per il personale a tempo determinato	30.000,00	U2102012	STRAORDINARIO PER IL PERSONALE A TEMPO DETERMINATO PER PROGETTI FINANZIATI
DICA U2102000	SPESE CONNESSE A PROGETTI FINANZIATI	U.1.01.01.01.007	Straordinario per il personale a tempo determinato	50.000,00	U2102012	STRAORDINARIO PER IL PERSONALE A TEMPO DETERMINATO PER PROGETTI FINANZIATI
DIQR U2102000	SPESE CONNESSE A PROGETTI FINANZIATI	U.1.01.01.01.007	Straordinario per il personale a tempo determinato	45.000,00	U2102012	STRAORDINARIO PER IL PERSONALE A TEMPO DETERMINATO PER PROGETTI FINANZIATI
DICS U2102000	SPESE CONNESSE A PROGETTI FINANZIATI	U.1.03.02.12.003	Collaborazioni coordinate e a progetto	200.000,00	U2102018	COLLABORAZIONI COORDINATE E A PROGETTO PER PROGETTI FINANZIATI
DSA U2102000	SPESE CONNESSE A PROGETTI FINANZIATI	U.1.03.02.12.003	Collaborazioni coordinate e a progetto	50.000,00	U2102018	COLLABORAZIONI COORDINATE E A PROGETTO PER PROGETTI FINANZIATI
DGEN U2102000	SPESE CONNESSE A PROGETTI FINANZIATI	U.1.03.02.12.003	Collaborazioni coordinate e a progetto	90.000,00	U2102018	COLLABORAZIONI COORDINATE E A PROGETTO PER PROGETTI FINANZIATI
DICA U2102000	SPESE CONNESSE A PROGETTI FINANZIATI	U.1.03.02.12.003	Collaborazioni coordinate e a progetto	80.000,00	U2102018	COLLABORAZIONI COORDINATE E A PROGETTO PER PROGETTI FINANZIATI
DIQR U2102000	SPESE CONNESSE A PROGETTI FINANZIATI	U.1.03.02.12.003	Collaborazioni coordinate e a progetto	70.000,00	U2102018	COLLABORAZIONI COORDINATE E A PROGETTO PER PROGETTI FINANZIATI
DIQR U2102000	SPESE CONNESSE A PROGETTI FINANZIATI	U.1.03.02.02.005	Organizzazione manifestazioni e convegni	5.000,00	U2102013	ORGANIZZAZIONE MANIFESTAZIONI E CONVEGNI PER PROGETTI FINANZIATI
DIQR U2102000	SPESE CONNESSE A PROGETTI FINANZIATI	U.1.03.02.07.006	Licenze d'uso per software	25.000,00	U2102016	LICENZE D'USO PER SOFTWARE PER PROGETTI FINANZIATI
DIQR U2102000	SPESE CONNESSE A PROGETTI FINANZIATI	U.1.03.02.04.999	Acquisto di servizi per altre spese per formazione e addestramento n.a.c.	2.000,00	U2102015	ALTRE SPESE PER SERVIZI DI FORMAZIONE E DI ADDESTRAMENTO N.A.C. PER I PROGETTI FINANZIATI
DIQR U2102000	SPESE CONNESSE A PROGETTI FINANZIATI	U.1.03.02.02.999	Altre spese per relazioni pubbliche, convegni e mostre, pubblicità n.a.c.	5.000,00	U2102014	ALTRE SPESE PER RELAZIONI PUBBLICHE, CONVEGNI, MOSTRE E PUBBLICITA' N.A.C. PER PROGETTI FINANZIATI
DIQR U2102000	SPESE CONNESSE A PROGETTI FINANZIATI	U.1.03.02.07.006	Licenze d'uso per software	125.000,00	U2102024	SVILUPPO SOFTWARE E MANUTENZIONE EVOLUTIVA PER PROGETTI FINANZIATI
DICS U2103010	MODELLI STATISTICI	U.1.03.01.02.014	Stampati specialistici	322.814,00	NO	
DSA U2103010	MODELLI STATISTICI	U.1.03.01.02.014	Stampati specialistici	503.186,00	NO	
DIQR U2103020	EDITORIA CARTACEA E SU SUPPORTO INFORMATICO	U.1.03.02.13.004	Stampa e rilegatura	93.860,00	U2103011	STAMPA E RILEGATURA
DIQR U2103020	EDITORIA CARTACEA E SU SUPPORTO INFORMATICO	U.1.03.02.99.999	Altri servizi diversi n.a.c.	45.000,00	U2103012	ALTRI SERVIZI DIVERSI N.A.C.
DICS U2104000	STAMPA E SPEDIZIONE MODELLI STATISTICI TRAMITE SERVIZIO PEIE	U.1.03.01.02.014	Stampati specialistici	31.834,00	U2104010	STAMPATI SPECIALISTICI TRAMITE SERVIZIO PEIE
DICS U2104000	STAMPA E SPEDIZIONE MODELLI STATISTICI TRAMITE SERVIZIO PEIE	U.1.03.02.13.003	Trasporti, traslochi e facchinaggio	88.231,00	U2104011	SPEDIZIONE MODELLI SPECIALISTICI TRAMITE SERVIZIO PEIE
DSA U2104000	STAMPA E SPEDIZIONE MODELLI STATISTICI TRAMITE SERVIZIO PEIE	U.1.03.01.02.014	Stampati specialistici	369.706,93	U2104010	STAMPATI SPECIALISTICI TRAMITE SERVIZIO PEIE
DSA U2104000	STAMPA E SPEDIZIONE MODELLI STATISTICI TRAMITE SERVIZIO PEIE	U.1.03.02.13.003	Trasporti, traslochi e facchinaggio	407.536,07	U2104011	SPEDIZIONE MODELLI SPECIALISTICI TRAMITE SERVIZIO PEIE
DICA U2104000	STAMPA E SPEDIZIONE MODELLI STATISTICI TRAMITE SERVIZIO PEIE	U.1.03.01.02.014	Stampati specialistici	200.000,00	U2104010	STAMPATI SPECIALISTICI TRAMITE SERVIZIO PEIE
DICA U2104000	STAMPA E SPEDIZIONE MODELLI STATISTICI TRAMITE SERVIZIO PEIE	U.1.03.02.13.003	Trasporti, traslochi e facchinaggio	245.000,00	U2104011	SPEDIZIONE MODELLI SPECIALISTICI TRAMITE SERVIZIO PEIE
DICS U2106000	SPESE PER LA SPEDIZIONE E TRASPORTO DEI MODELLI STATISTICI	U.1.03.02.13.003	Trasporti, traslochi e facchinaggio	50.000,00	NO	

11 di 13

199

ISTITUTO NAZIONALE DI STATISTICA
DIREZIONE GENERALE
SERVIZIO RAGIONERIA

USCITE - BILANCIO DI PREVISIONE 2015

ALLEGATO 1
ALLA DELIBERAZIONE DGEN/RAG N. 1 DEL 3/2/2015

ARTICOLI COME DA BILANCIO PREVISIONE 2015 APPROVATO IL 4 NOVEMBRE 2014	DESCRIZIONE ARTICOLO	CODICE VOCE DEL NUOVO PIANO DEI CONTI INTEGRATO (DPR 132/2013)	DESCRIZIONE VOCE	SOMME STANZIATE IN SEDE DI APPROVAZIONE BILANCIO PREVISIONE 2015	ISTITUZIONE DI NUOVI ARTICOLI	DESCRIZIONE NUOVO ARTICOLO
UPB DSA U2106000	SPESA PER LA SPEDIZIONE E TRASPORTO DEI MODELLI STATISTICI	U.1.03.02.13.003	Trasporti, traslochi e facchinaggio	300.000,00	NO	
DIQR U2201000	SPESA PER LA PARTECIPAZIONE AD ESPOSIZIONI, MOSTRE E FIERE	U.1.03.02.02.006	Partecipazione a manifestazioni e convegni	6.000,00	NO	
DGEN U2201100	CONFERENZA NAZIONALE DI STATISTICA E ORGANIZZAZIONE DI CONVEGNI DA PARTE DELL'ISTITUTO	U.1.03.02.02.005	Organizzazione manifestazioni e convegni	10.000,00	NO	
DIQR U2201100	CONFERENZA NAZIONALE DI STATISTICA E ORGANIZZAZIONE DI CONVEGNI DA PARTE DELL'ISTITUTO	U.1.03.02.02.005	Organizzazione manifestazioni e convegni	200.000,00	NO	
DIQR U2202000	SPESA PER LO SVILUPPO DEL SISTAN	U.1.03.02.13.003	Trasporti, traslochi e facchinaggio	3.000,00	NO	
DGEN U2203000	CONTRIBUTI E QUOTE DI PARTECIPAZIONE E ASSOCIAZIONE AD ISTITUTI, ENTI, ECC	U.1.03.02.99.003	Quote di associazioni	40.000,00	NO	
DIQR U6101000	ACQUISIZIONE DI HARDWARE E ALTRE APPARECCHIATURE INFORMATICHE	U.2.02.01.07.001	Server	1.000.000,00	U6101010	ACQUISIZIONE DI SERVER
DIQR U6101000	ACQUISIZIONE DI HARDWARE E ALTRE APPARECCHIATURE INFORMATICHE	U.2.02.01.07.002	Postazioni di lavoro	300.000,00	U6101011	ACQUISIZIONE DI POSTAZIONI DI LAVORO
DIQR U6101000	ACQUISIZIONE DI HARDWARE E ALTRE APPARECCHIATURE INFORMATICHE	U.2.02.01.07.003	Periferiche	100.000,00	U6101012	ACQUISIZIONE DI PERIFERICHE
DIQR U6101000	ACQUISIZIONE DI HARDWARE E ALTRE APPARECCHIATURE INFORMATICHE	U.2.02.01.07.004	Apparati di telecomunicazione	100.000,00	U6101013	ACQUISIZIONE DI APPARATI DI TELECOMUNICAZIONI
DIQR U6101000	ACQUISIZIONE DI HARDWARE E ALTRE APPARECCHIATURE INFORMATICHE	U.2.02.01.07.999	Hardware n.a.c.	160.000,00	U6101014	ACQUISIZIONE DI HARDWARE N.A.C.
DICS U6102000	ACQUISIZIONE DI HARDWARE E ALTRE APPARECCHIATURE INFORMATICHE PER PROGETTI FINANZIATI	U.2.02.01.07.002	Postazioni di lavoro	21.000,00	U6102010	ACQUISIZIONE DI POSTAZIONI DI LAVORO PER I PROGETTI FINANZIATI
DSA U6102000	ACQUISIZIONE DI HARDWARE E ALTRE APPARECCHIATURE INFORMATICHE PER PROGETTI FINANZIATI	U.2.02.01.07.002	Postazioni di lavoro	40.000,00	U6102010	ACQUISIZIONE DI POSTAZIONI DI LAVORO PER I PROGETTI FINANZIATI
DGEN U6102000	ACQUISIZIONE DI HARDWARE E ALTRE APPARECCHIATURE INFORMATICHE PER PROGETTI FINANZIATI	U.2.02.01.07.002	Postazioni di lavoro	16.000,00	U6102010	ACQUISIZIONE DI POSTAZIONI DI LAVORO PER I PROGETTI FINANZIATI
DICA U6102000	ACQUISIZIONE DI HARDWARE E ALTRE APPARECCHIATURE INFORMATICHE PER PROGETTI FINANZIATI	U.2.02.01.07.002	Postazioni di lavoro	9.000,00	U6102010	ACQUISIZIONE DI POSTAZIONI DI LAVORO PER I PROGETTI FINANZIATI
DIQR U6102000	ACQUISIZIONE DI HARDWARE E ALTRE APPARECCHIATURE INFORMATICHE PER PROGETTI FINANZIATI	U.2.02.01.07.002	Postazioni di lavoro	16.000,00	U6102010	ACQUISIZIONE DI POSTAZIONI DI LAVORO PER I PROGETTI FINANZIATI
DICS U6102000	ACQUISIZIONE DI HARDWARE E ALTRE APPARECCHIATURE INFORMATICHE PER PROGETTI FINANZIATI	U.2.02.01.07.003	Periferiche	2.400,00	U6102011	ACQUISIZIONE DI PERIFERICHE PER I PROGETTI FINANZIATI
DSA U6102000	ACQUISIZIONE DI HARDWARE E ALTRE APPARECCHIATURE INFORMATICHE PER PROGETTI FINANZIATI	U.2.02.01.07.003	Periferiche	8.300,00	U6102011	ACQUISIZIONE DI PERIFERICHE PER I PROGETTI FINANZIATI
DGEN U6102000	ACQUISIZIONE DI HARDWARE E ALTRE APPARECCHIATURE INFORMATICHE PER PROGETTI FINANZIATI	U.2.02.01.07.003	Periferiche	2.400,00	U6102011	ACQUISIZIONE DI PERIFERICHE PER I PROGETTI FINANZIATI
DICA U6102000	ACQUISIZIONE DI HARDWARE E ALTRE APPARECCHIATURE INFORMATICHE PER PROGETTI FINANZIATI	U.2.02.01.07.003	Periferiche	2.500,00	U6102011	ACQUISIZIONE DI PERIFERICHE PER I PROGETTI FINANZIATI
DIQR U6102000	ACQUISIZIONE DI HARDWARE E ALTRE APPARECCHIATURE INFORMATICHE PER PROGETTI FINANZIATI	U.2.02.01.07.003	Periferiche	2.400,00	U6102011	ACQUISIZIONE DI PERIFERICHE PER I PROGETTI FINANZIATI
DIQR U6103000	TEMPO INDETERMINATO	U.2.02.03.02.002	Acquisizione software e manutenzione evolutiva	980.000,00	NO	
DGEN U6301000	ACQUISIZIONE DI IMPIANTI, ATTREZZATURE, MACCHINARI	U.2.02.01.04.002	Impianti	100.000,00	NO	
DGEN U6303000	ACQUISIZIONE DI BENI MOBILI E ARREDI	U.2.02.01.03.001	Mobili e arredi per ufficio	120.000,00	NO	
DGEN U6305000	ACQUISIZIONE DI MACCHINE D'UFFICIO	U.2.02.01.06.001	Macchine per ufficio	50.000,00	NO	
DGEN U6306010	MANUTENZIONE STRAORDINARIA IMMOBILI DI PROPRIETA'	U.2.02.01.09.002	Fabbricati ad uso commerciale e istituzionale	1.200.000,00	U6306012	MANUTENZIONE STRAORDINARIA IMMOBILI DI PROPRIETA'
DGEN U6306010	MANUTENZIONE STRAORDINARIA IMMOBILI DI PROPRIETA'	U.2.02.03.06.001	Manutenzione straordinaria su beni demaniali di terzi	1.750.000,00	U6306013	MANUTENZIONE STRAORDINARIA SU BENI DEMANIALI DI TERZI
DGEN U6306020	MANUTENZIONE STRAORDINARIA IMPIANTI, ATTREZZATURE, MACCHINARI	U.2.02.01.04.002	Impianti	80.000,00	U6306021	MANUTENZIONE STRAORDINARIA IMPIANTI, ATTREZZATURE, MACCHINARI RELATIVI AD IMMOBILI DI PROPRIETA'

12 di 13

200

ISTITUTO NAZIONALE DI STATISTICA
DIREZIONE GENERALE
SERVIZIO RAGIONERIA

USCITE - BILANCIO DI PREVISIONE 2015

ALLEGATO 1
ALLA DELIBERAZIONE DGEN/RAG N. 1 DEL 3/2/2015

ARTICOLI COME DA BILANCIO PREVISIONE 2015 APPROVATO IL 4 NOVEMBRE 2014	DESCRIZIONE ARTICOLO	CODICE VOCE DEL NUOVO PIANO DEI CONTI INTEGRATO (DPR 132/2013)	DESCRIZIONE VOCE	SOMME STANZIATE IN SEDE DI APPROVAZIONE BILANCIO PREVISIONE 2015	ISTITUZIONE DI NUOVI ARTICOLI	DESCRIZIONE NUOVO ARTICOLO
DGEN U6306020	MANUTENZIONE STRAORDINARIA IMPIANTI, ATTREZZATURE, MACCHINARI	U.2.02.03.06.001	Manutenzione straordinaria su beni demaniali di terzi	2.000.000,00	U6306022	MANUTENZIONE STRAORDINARIA IMPIANTI, ATTREZZATURE, MACCHINARI RELATIVI A BENI DEMANIALI DI TERZI
DGEN U7101000	INDENNITA' AL PERSONALE CESSATO DAL SERVIZIO	U.1.01.02.02.003	Indennità di fine servizio erogata direttamente dal datore di lavoro	4.000.000,00	NO	
DGEN U8101000	OBBLIGAZIONI INERENTI RESIDUI PERENTI	U.1.10.01.99.999	Altri fondi n.a.c.	350.000,00	NO	
PART GIR U9101010	RITENUTE ERARIALI A DIPENDENTI	U.7.01.02.01.001	Versamenti di ritenute erariali su redditi da lavoro dipendente riscosse per conto terzi	23.426.000,00	NO	
PART GIR U9101020	RITENUTE ERARIALI A LAVORATORI AUTONOMI	U.7.01.03.01.001	Versamenti di ritenute erariali su redditi da lavoro autonomo per conto terzi	1.000.000,00	NO	
PART GIR U9102010	RITENUTE PREVIDENZIALI A DIPENDENTI	U.7.01.02.02.001	Versamenti di ritenute previdenziali e assistenziali su redditi da lavoro dipendente riscosse per conto terzi	8.242.000,00	NO	
PART GIR U9102020	RITENUTE ASSISTENZIALI A DIPENDENTI	U.7.01.02.02.001	Versamenti di ritenute previdenziali e assistenziali su redditi da lavoro dipendente riscosse per conto terzi	500.000,00	NO	
PART GIR U9102040	RITENUTE INPS SU LAVORO AUTONOMO - LEGGE 335/95	U.7.01.03.02.001	Versamenti di ritenute previdenziali e assistenziali su redditi da lavoro autonomo per conto terzi	300.000,00	NO	
PART GIR U9103010	I.V.A. SU ACQUISTI	U.7.01.99.99.999	Altre uscite per partite di giro n.a.c.	600.000,00	NO	
PART GIR U9103020	ERARIO CONTO I.V.A. DA VERSARE	U.7.01.99.99.999	Altre uscite per partite di giro n.a.c.	400.000,00	NO	
PART GIR U9103030	REGOLARIZZAZIONI I.V.A. PER OPERAZIONI CON L'ESTERO	U.7.01.99.99.999	Altre uscite per partite di giro n.a.c.	400.000,00	NO	
PART GIR U9103040	REGOLARIZZAZIONI IMPONIBILE PER OPERAZIONI CON L'ESTERO	U.7.01.99.99.999	Altre uscite per partite di giro n.a.c.	1.000.000,00	NO	
PART GIR U9105020	ANTICIPAZIONE AL CASSIERE	U.7.01.99.99.999	Altre uscite per partite di giro n.a.c.	800.000,00	NO	
PART GIR U9105030	ANTICIPAZIONE ALL'AMMINISTRAZIONE POSTALE	U.7.02.99.99.999	Altre uscite per conto terzi n.a.c.	20.000,00	NO	
PART GIR U9105040	ANTICIPAZIONE AI DIRIGENTI DEGLI UFFICI REGIONALI E DIRIGENTI DELLE DIREZIONI CENTRALI	U.7.01.99.03.001	Costituzione fondi economici e carte aziendali	800.000,00	NO	
PART GIR U9105060	ALTRE RESTITUZIONI E ANTICIPAZIONI DI PERTINENZA DI TERZI	U.7.01.02.99.999	Altri versamenti di ritenute al personale dipendente per conto di terzi	5.000.000,00	NO	
PART GIR U9105070	RESTITUZIONE DEPOSITI CAUZIONALI A TERZI	U.7.02.04.02.001	Restituzione di depositi cauzionali o contrattuali di terzi	20.000,00	NO	
PART GIR U9105071	DEPOSITI CAUZIONALI VERSATI A TERZI	U.7.02.04.01.001	Costituzione di depositi cauzionali o contrattuali presso terzi	20.000,00	NO	
				242.637.633,00		

13 di 13

201

ISTITUTO NAZIONALE DI STATISTICA
DIREZIONE GENERALE
SERVIZIO RAGIONERIA

ENTRATE - BILANCIO DI PREVISIONE 2015

ALLEGATO 2 ALLA DELIBERAZIONE DGEN/RAG N. 1 DEL 3/2/2015

UPB	ARTICOLI COME DA BILANCIO PREVISIONE 2015 APPROVATO IL 4 NOVEMBRE 2014.	DESCRIZIONE ARTICOLO	CODICE VOCE DEL NUOVO PIANO DEI CONTI INTEGRATO (DPR 132/2013)	DESCRIZIONE VOCE	SOMME STANZIATE IN SEDE DI APPROVAZIONE BILANCIO PREVISIONE 2015	ISTITUZIONE DI NUOVI ARTICOLI	DESCRIZIONE NUOVO ARTICOLO
ISTAT	E1101000	Assegnazione dello Stato per le spese di funzionamento	E.2.01.01.01.001	Trasferimenti correnti da Ministeri	190.584.675,00	NO	
ISTAT	E1401000	Contributi da enti nazionali e da altre amministrazioni pubbliche	E.3.01.02.01.038	Proventi da analisi e studi nel campo della ricerca	1.800.000,00	NO	
ISTAT	E1402000	Contributi da enti internazionali	E.3.01.02.01.038	Proventi da analisi e studi nel campo della ricerca	2.800.000,00	NO	
ISTAT	E2101000	Vendita di pubblicazioni	E.3.01.01.01.006	Proventi dalla vendita di riviste e pubblicazioni	50.000,00	NO	
ISTAT	E2102000	Fornitura di dati e servizi statistici	E.3.01.02.01.999	Proventi da servizi n.a.c.	50.000,00	NO	
ISTAT	E2103010	Contratti e convenzioni con amministrazioni dello Stato	E.3.01.02.01.038	Proventi da analisi e studi nel campo della ricerca	500.000,00	NO	
ISTAT	E2103020	Contratti e convenzioni con enti pubblici e soggetti nazionali	E.3.01.02.01.038	Proventi da analisi e studi nel campo della ricerca	300.000,00	NO	
ISTAT	E2103030	Contratti e convenzioni con enti esteri	E.3.01.02.01.038	Proventi da analisi e studi nel campo della ricerca	300.000,00	NO	
ISTAT	E2104000	Entrate derivanti da iniziative formative e di diffusione della cultura statistica erogate nei confronti di soggetti esterni alla SAES	E.3.01.02.01.023	Proventi da servizi per formazione e addestramento	50.000,00	NO	
ISTAT	E2105000	Altri proventi non classificabili	E.3.05.99.99.999	Altre entrate correnti n.a.c.	50.000,00	NO	
ISTAT	E2201000	Locazioni di immobili	E.3.01.03.02.002	Noleggi e locazioni di altri beni immobili	10.000,00	NO	
ISTAT	E2202010	Interessi attivi	E.3.03.03.04.001	Interessi attivi da depositi bancari o postali	3.000,00	NO	
ISTAT	E2202020	Interessi attivi su depositi cauzionali	E.3.03.03.99.999	Altri interessi attivi da altri soggetti	30.000,00	NO	
ISTAT	E2301000	Recupero spese del personale comandato	E.3.05.02.01.001	Rimborsi ricevuti per spese di personale (comando, distacco, fuori ruolo, convenzioni, ecc...)	600.000,00	NO	
ISTAT	E2302000	Contributi per riscatto ai fini della buonuscita	E.3.05.99.99.999	Altre entrate correnti n.a.c.	70.000,00	NO	
ISTAT	E2303000	Ritenute varie al personale	E.3.05.99.99.999	Altre entrate correnti n.a.c.	15.000,00	NO	
ISTAT	E2304000	Recupero di somme per somme già imputate a capitoli di uscita	E.3.05.99.99.999	Altre entrate correnti n.a.c.	200.000,00	NO	
ISTAT	E2305500	Recupero di somme per sanzioni amministrative	E.3.02.02.01.001	Proventi da multe, ammende, sanzioni e oblazioni a carico delle famiglie	400.000,00	E2305510	PROVENTI DA MULTE, AMMENDE, SANZIONI E OBLAZIONI A CARICO DELLE FAMIGLIE
ISTAT	E2305500	Recupero di somme per sanzioni amministrative	E.3.02.03.01.001	Proventi da multe, ammende, sanzioni e oblazioni a carico delle imprese	1.400.000,00	E2305511	PROVENTI DA MULTE, AMMENDE, SANZIONI E OBLAZIONI A CARICO DELLE IMPRESE
ISTAT	E2306000	Altri recuperi e rimborsi	E.3.05.99.99.999	Altre entrate correnti n.a.c.	100.000,00	NO	
ISTAT	E2401000	Altre entrate altrove non classificate	E.3.05.99.99.999	Altre entrate correnti n.a.c.	30.000,00	NO	
PART GIRO	E9101010	RITENUTE ERARIALI A DIPENDENTI	E.9.01.02.01.001	Ritenute erariali su redditi da lavoro dipendente per conto terzi	23.426.000,00	NO	
PART GIRO	E9101020	RITENUTE ERARIALI A LAVORATORI AUTONOMI	E.9.01.03.01.001	Ritenute erariali su redditi da lavoro autonomo per conto terzi	1.000.000,00	NO	
PART GIRO	E9102010	RITENUTE PREVIDENZIALI A DIPENDENTI	E.9.01.02.02.001	Ritenute previdenziali e assistenziali su redditi da lavoro dipendente per conto terzi	8.242.000,00	NO	

ISTITUTO NAZIONALE DI STATISTICA
DIREZIONE GENERALE
SERVIZIO RAGIONERIA

ENTRATE - BILANCIO DI PREVISIONE 2015

ALLEGATO 2 ALLA DELIBERAZIONE DGEN/RAG N. 1 DEL 3/2/2015

UPB	ARTICOLI COME DA BILANCIO PREVISIONE 2015 APPROVATO IL 4 NOVEMBRE 2014	DESCRIZIONE ARTICOLO	CODICE VOCE DEL NUOVO PIANO DEI CONTI INTEGRATO (DPR 132/2013)	DESCRIZIONE VOCE	SOMME STANZIATE IN SEDE DI APPROVAZIONE BILANCIO PREVISIONE 2015	ISTITUZIONE DI NUOVI ARTICOLI	DESCRIZIONE NUOVO ARTICOLO
PART GIRO	E9102020	RITENUTE ASSISTENZIALI A DIPENDENTI	E.9.01.02.02.001	Ritenute previdenziali e assistenziali su redditi da lavoro dipendente per conto terzi	500.000,00	NO	
PART GIRO	E9102040	RITENUTE INPS SUL LAVORO AUTONOMO LEGGE 335/95	E.9.01.03.02.001	Ritenute previdenziali e assistenziali su redditi da lavoro autonomo per conto terzi	300.000,00	NO	
PART GIRO	E9103010	I.V.A. SU VENDITE	E.9.01.99.99.999	Altre entrate per partite di giro diverse	600.000,00	NO	
PART GIRO	E9103020	ERARIO CONTO I.V.A. A CREDITO	E.9.01.99.99.999	Altre entrate per partite di giro diverse	400.000,00	NO	
PART GIRO	E9103030	REGOLARIZZAZIONI I.V.A. PER OPERAZIONI CON L'ESTERO	E.9.01.99.99.999	Altre entrate per partite di giro diverse	400.000,00	NO	
PART GIRO	E9103040	REGOLARIZZAZIONI IMPONIBILE PER OPERAZIONI CON L'ESTERO	E.9.01.99.99.999	Altre entrate per partite di giro diverse	1.000.000,00	NO	
PART GIRO	E9105020	REINTROITO ANTICIPAZIONE AL CASSIERE	E.9.01.99.99.999	Altre entrate per partite di giro diverse	800.000,00	NO	
PART GIRO	E9105030	REINTROITO ANTICIPAZIONE ALL'AMMINISTRAZIONE POSTALE	E.9.02.99.99.999	Altre entrate per conto terzi	20.000,00	NO	
PART GIRO	E9105040	REINTROITO ANTICIPAZIONE DAI DIRIGENTI DEGLI UFFICI REGIONALI E DIRIGENTI DELLE DIREZIONI CENTRALI	E.9.01.99.03.001	Rimborso di fondi economici e carte aziendali	800.000,00	NO	
PART GIRO	E9105060	ALTRI INTROITI DI PERTINENZA DI TERZI E REINTROITO ALTRE ANTICIPAZIONI	E.9.01.02.99.999	Altre ritenute al personale dipendente per conto di terzi	5.000.000,00	NO	
PART GIRO	E9105070	INTROITO DEPOSITI CAUZIONALI DI TERZI	E.9.02.04.02.001	Restituzione di depositi cauzionali o contrattuali presso terzi	20.000,00	NO	
PART GIRO	E9105071	REINTROITO DEPOSITI CAUZIONALI GIA' VERSATI A TERZI	E.9.02.04.01.001	Costituzione di depositi cauzionali o contrattuali di terzi	20.000,00	NO	
					241.870.675,00		

PAGINA BIANCA

**ATTESTAZIONE DEI TEMPI DI
PAGAMENTO**

PAGINA BIANCA

Attestazione dei tempi di pagamento

ISTITUTO NAZIONALE DI STATISTICA

PROSPETTO ALLEGATO AL RENDICONTO PER L'ANNO 2015

di cui all'art. 41, Decreto-Legge n. 66 del 24 aprile 2014, convertito in Legge n. 89 del 23 giugno 2014

1) Importo dei pagamenti relativi a transazioni commerciali effettuati dopo la scadenza dei termini previsti dal d.lgs. n. 231/2002

€ 11.269.299,31

2) Indicatore annuale di tempestività dei pagamenti delle transazioni commerciali

In base all'art. 9 del DPCM 22 settembre 2014 è la media dei giorni effettivi intercorrenti tra le date di scadenza delle fatture emesse a titolo corrispettivo di transazioni commerciali, o richieste equivalenti di pagamento, e le date di pagamento ai fornitori.

-15,09 giorni



Dettaglio delle motivazioni dei ritardi nei pagamenti rispetto alla scadenza dei termini previsti dal d.lgs. n. 231/2002

Motivo del ritardo	Numero documenti	Importo (€)
Ritardo per cause esterne (*)	98	3.529.577,34
Ritardo nell'emissione dei certificati di regolare esecuzione, anche per cause esterne (*)	181	6.309.338,60
Ritardo (fino a 10gg) nella formalizzazione del documento di liquidazione (firma e protocollo), anche per cause esterne (*)	64	1.430.383,37
TOTALE	343	11.269.299,31

(*) Contestazione importo fatturato, contenzioso con la ditta, annullamento fattura, ritardo nell'emissione del durc o di altra documentazione esterna necessaria per la liquidazione

Nel corso dell'anno 2015, al fine di ridurre i tempi di pagamento delle fatture passive emesse dai fornitori dell'Istituto, è stata adottata una specifica procedura per tutti i contratti di nuova stipulazione. In particolare, per ridurre i ritardi nei pagamenti dovuti alla tempistica del rilascio, da parte delle strutture interne destinatarie delle prestazioni, del certificato di verifica di conformità, è stata introdotta - nel rispetto del D.Lgs 231/2002 - una analitica scansione delle fasi di verifica di conformità preliminari all'emissione delle fatture (differenziata in funzione del valore dell'atto negoziale), consentendo di anticipare tale momento rispetto all'emissione delle fatture stesse. Attraverso tale strumento i fornitori emettono un preavviso di fattura, sulla base del quale le strutture interne attivano le necessarie verifiche di conformità. Successivamente gli operatori economici, in caso di esito positivo delle verifiche, vengono autorizzati all'emissione delle fatture e la direzione amministrativa procede direttamente alla liquidazione delle stesse, stante l'avvenuta conclusione delle precedenti fasi di verifica.

IL RAPPRESENTANTE LEGALE

IL PRESIDENTE

PROF. GIORGIO ALLEVA

IL RESPONSABILE FINANZIARIO

IL DIRETTORE GENERALE

DOTT. TOMMASO ANTONUCCI

RIACCERTAMENTO DEI RESIDUI

PAGINA BIANCA

ISTITUTO NAZIONALE DI STATISTICA
Collegio dei Revisori dei Conti
Relazione allegata al verbale del 28 aprile 2016 n. 1591

RELAZIONE DEL COLLEGIO DEI REVISORI DEI CONTI
AL RIACCERTAMENTO DEI RESIDUI DERIVANTI DAGLI ESERCIZI 2014 E
PRECEDENTI DELL'ISTITUTO NAZIONALE DI STATISTICA

Relazione del Collegio dei revisori dei conti sul riaccertamento dei residui derivanti dagli esercizi 2014 e precedenti

Durante l'anno 2015 si sono verificati mutamenti nella consistenza sia dei residui attivi, per sopravvenute insussistenze, sia dei residui passivi per economie maturate al momento del pagamento, per cancellazioni di impegni dovute a perenzione amministrativa e all'esame di riaccertamento.

I risultati della gestione dei residui a fine esercizio 2015 sono riportati sinteticamente di seguito (fonte: conto consuntivo 2015):

1) Residui attivi

Residui attivi all'1/1/2015	€ 127.855.962,60
<i>Residui attivi per i quali si richiede la cancellazione</i>	<i>€ 25.199,90</i>
Residui attivi rettificati al 31/12/2015	€ 127.830.762,70
Riscossioni effettuate nel 2015	€ 114.263.557,55
Residui attivi al 31/12/2015 relativi agli esercizi 2014 e precedenti	€ 13.567.205,15

2) Residui passivi

Residui passivi all'1/1/2015	€ 303.406.603,53
<i>Residui passivi per i quali si richiede la cancellazione</i>	<i>€ 32.377.832,13</i>
Residui passivi rettificati al 31/12/2015	€ 271.028.771,40
Pagamenti effettuati nel 2015	€ 60.894.842,00
Residui passivi al 31/12/2015 relativi agli esercizi 2014 e precedenti	€ 210.133.929,40

Residui attivi

Con riferimento ai residui attivi, le variazioni risultano pari a complessivi € 25.199,90. Di esse una parte pari a € 24.121,57 deriva da minori entrate da riscuotere su accertamenti afferenti a contributi da enti internazionali (minore rendicontazione del progetto relativo alla Commissione Europea) e una quota pari ad € 1.078,30 riguarda il capitolo relativo alle poste correttive e compensative di spese correnti. In particolare, la somma ammontante ad € 1.034,05 riguarda i minori accertamenti per il recupero di somme per sanzioni amministrative e la quota pari a € 44,25 si riferisce al capitolo degli altri recuperi e rimborsi.

Le variazioni complessive delle entrate correnti, pertanto, sono pari a € 25.199,87.

La parte residua è relativa alle variazioni sui residui attivi delle partite di giro pari a € 0,03.

Residui passivi

Il riaccertamento dei residui passivi è stato realizzato dopo un'attenta valutazione della necessità del loro mantenimento a fronte di effettive obbligazioni giuridiche, nell'osservanza dei limiti temporali stabiliti dalle leggi di contabilità e dal Regolamento di gestione e contabilità dell'Istituto.

Per quanto riguarda le economie derivanti dalla riduzione di impegni relativi agli anni 2014 e precedenti si evidenzia che le variazioni risultano pari a complessivi €32.377.832,13, dovuti principalmente alle minori spese sostenute sui capitoli degli oneri per il personale in attività di servizio (€ 25.107.237,32), in quanto debiti non più esigibili. La rideterminazione di questi ultimi residui passivi è stata effettuata sulla base delle indicazioni della Direzione centrale del personale comunicate con nota protocollo n. 1098 del 23 marzo 2016 nonché da ulteriori informazioni fornite, per le vie brevi, dal responsabile della medesima Direzione.

Di seguito, si dettagliano le variazioni sui singoli capitoli:

Spese per gli organi dell'Istituto

- € 1.459,44 al capitolo 1.10.20 "Indennità per il Consiglio dell'Istat";
- € 3.907,67 al capitolo 1.10.30 "Indennità per il Collegio dei revisori dei conti";
- € 418,22 al capitolo 1.10.40 "Indennità per il COMSTAT (Comitato di indirizzo e coordinamento dell'informazione statistica)";

- € 143.000,00 al capitolo 1.10.60 “Rimborso diarie e spese di viaggio agli organi dell'Istituto”;
- € 16.000,00 al capitolo 1.10.80 “Compensi e oneri di funzionamento delle commissioni, gruppi di studio e di lavoro”.

Oneri per il personale in attività di servizio

- € 21.125.578,25 al capitolo 1.20.10 “Stipendi, retribuzioni ed altri assegni fissi al personale” per minore spesa effettiva al momento della liquidazione degli stipendi;
- € 2.833.419,79 al capitolo 1.20.50 “Oneri previdenziali e assistenziali a carico dell'Istituto” a seguito di minori spese sostenute in sede di liquidazione degli oneri previdenziali ed assistenziali;
- € 348.167,28 al capitolo 1.20.70 “Indennità e rimborso spese per missioni in Italia e all'estero” per economie sopravvenute al momento della liquidazione delle parcelle di missione e per l'ultimazione di contratti di collaborazione finanziati dall'esterno con minori spese rispetto a quanto preventivato;
- € 800.000,00 al capitolo 1.20.90 “Imposta regionale sulle attività produttive” a seguito di minori spese sostenute per la liquidazione dell'imposta regionale sulle attività produttive.

Spese per l'acquisizione di beni di consumo e servizi

- € 63.335,55 al capitolo 1.30.10 “Manutenzioni e riparazioni” a seguito di minori spese di manutenzione locali rispetto a quanto programmato e a seguito dell'aggiudicazione delle gare di appalto;
- € 16.926,46 al capitolo 1.30.20 “Acquisto di software, cancelleria e materiali di consumo” principalmente per minori spese per l'acquisto e il rinnovo di licenze SW, canoni di manutenzione e assistenza informatica e anche a seguito dell'aggiudicazione delle gare di appalto;
- € 3.977,83 al capitolo 1.30.22 “Spese per la comunicazione interna” a seguito dell'aggiudicazione delle gare di appalto;
- € 70,00 al capitolo 1.30.23 “Spese di rappresentanza” per minori spese sostenute rispetto a quanto preventivato;

UPA
A
in

- € 53.440,01 al capitolo 1.30.24 “Servizi per il sostegno all’innovazione e all’apprendimento organizzativo”, per minore spesa a seguito dell’aggiudicazione delle gare di appalto;
- € 1.793,65 al capitolo 1.30.30 “Utenze” per minori consumi relativi al riscaldamento ed ai canoni e traffico fonia e dati;
- € 194.448,04 al capitolo 1.30.50 “Locazioni e noleggi” per minori spese di locazione degli uffici ma soprattutto a seguito di un’attenta ricognizione dei residui pregressi;
- € 0,40 al capitolo 1.30.70 “Spese per pulizia e vigilanza”;
- € 47.926,47 al capitolo 1.30.90 “Acquisto di beni e prestazioni di servizi non classificabili altrove” per minori spese sostenute rispetto a quanto preventivato.

Spese per la raccolta, l’elaborazione e la diffusione di dati statistici

- € 702.996,78 al capitolo 2.10.10 “Spese per la raccolta e prima elaborazione dei dati a cura di enti pubblici e privati” dovute in parte a minori spese sostenute rispetto a quanto preventivato e in parte a seguito dell’aggiudicazione delle gare;
- € 496.190,32 al capitolo 2.10.20 “Spese connesse a progetti finanziati” per l’ultimazione di contratti di collaborazione finanziati dall’esterno con minori spese rispetto a quanto preventivato;
- € 161.051,55 al capitolo 2.10.40 “Stampa e spedizione modelli statistici tramite servizio PEIE” per minori spese sostenute rispetto a quanto preventivato.

Spese per la promozione della diffusione dei prodotti e dell’immagine dell’Istituto

- € 35.311,13 al capitolo 2.20.11 “Conferenza nazionale di statistica e organizzazione di convegni da parte dell’Istituto”, per economie sopravvenute a seguito dell’aggiudicazione di alcune gare.

Spese per investimenti

- € 71.116,66 al capitolo 6.10.10 “Acquisizione di hardware e altre apparecchiature informatiche” per economie in sede di aggiudicazione gare;
- € 12.588,90 al capitolo 6.10.20 “Acquisizione di hardware e altre apparecchiature informatiche per progetti finanziati” a seguito dell’eliminazione dei residui di stanziamento relativi a progetti finanziati con minori spese rendicontate;
- € 16.520,98 al capitolo 6.10.30 “Acquisizione di prodotti software di base e licenze a

- tempo indeterminato”, per economie in sede di aggiudicazione gare;
- € 184.628,95 al capitolo 6.30.10 “Acquisizione di impianti, attrezzature, macchinari” per economie in sede di aggiudicazione gare;
 - € 13.570,18 al capitolo 6.30.30 “Acquisto di beni mobili e arredi” per minore spesa a seguito dell’aggiudicazione delle gare di appalto;
 - € 29.915,62 al capitolo 6.30.60 “Manutenzione straordinaria immobili, impianti, attrezzature, macchinari” a seguito di minori spese di manutenzione rispetto a quanto programmato e a seguito di economie sopravvenute in sede di aggiudicazione delle gare di appalto.

Altre spese in conto capitale

- € 5.000.000,00 al capitolo 7.10.10 “Indennità al personale cessato dal servizio” per minore spesa sostenuta per il trattamento di fine rapporto, determinata dall’inferiore numero di cessazioni dal servizio effettivamente verificate rispetto a quanto preventivato.

Sulla base dei controlli effettuati, sono accertate le seguenti variazioni ai residui attivi e passivi derivanti dalla gestione finanziaria dell’anno 2014 e precedenti:

a) variazioni in diminuzione ai residui attivi	€	25.199,90
b) variazioni in diminuzione ai residui passivi	€	32.377.832,13

Al 31 dicembre 2015 quindi, la consistenza dei residui attivi e passivi, derivanti dalla gestione 2014 e precedenti, per i quali l’Istituto ritiene opportuno il mantenimento in bilancio è la seguente:

1) Residui attivi	€ 13.567.205,15
2) Residui passivi	€ 210.133.929,40

Il Collegio, tenuto conto delle risultanze delle scritture e dei registri contabili, nonché del prospetto di dettaglio “Variazioni dei residui passivi precedenti al 2015” (allegato 1), che costituisce parte integrante della presente relazione dà atto che l’eliminazione dei residui attivi si riferisce a sopravvenuti minori introiti rispetto a quelli previsti ed accertati mentre l’eliminazione dei residui passivi attiene ad impegni non più sussistenti perché relativi:


- a) ad economie verificatesi in sede di pagamento dei titoli di spesa;
- b) a forniture non più eseguite;
- c) a minori spese sostenute sui capitoli degli oneri per il personale in attività di servizio, come da apposite informazioni fornite dal Direttore Centrale della Direzione del personale (cfr. nota 23/3/2016 integrata da ulteriori chiarimenti resi al Collegio per le vie brevi, di cui la medesima Direzione si è impegnata a fornire evidenza scritta);
- d) a debiti non più esigibili;
- e) a cancellazione dei residui di stanziamento effettuati in base alla normativa.

Sul punto, il Collegio dà atto che la variazione dei residui effettuata dall'Istituto è stata condotta in osservanza dell'articolo 40, del D.P.R. n. 97/2003, e che essa costituisce operazione contabile neutra ai fini dell'eventuale perdurante persistenza delle obbligazioni sottostanti alle relative poste, le quali, all'occorrenza potranno essere reiscritte in bilancio.

Pertanto, sulla base di tutto quanto precede, il Collegio esprime parere favorevole all'adozione del provvedimento in esame.

Letto, approvato e sottoscritto

IL COLLEGIO DEI REVISORI DEI CONTI



**RELAZIONE
DEL COLLEGIO DEI REVISORI DEI CONTI
AL CONTO CONSUNTIVO 2015**

PAGINA BIANCA

ISTITUTO NAZIONALE DI STATISTICA
Collegio dei Revisori dei Conti
Relazione allegata al verbale dell'adunanza del 28 aprile 2016 n. 1591

RELAZIONE DEL COLLEGIO DEI REVISORI DEI CONTI
AL CONTO CONSUNTIVO PER L'ANNO 2015
DELL'ISTITUTO NAZIONALE DI STATISTICA

1. Il rispetto dei vincoli di finanza pubblica

La gestione del 2015 tiene conto delle diverse disposizioni in materia di finanza pubblica che hanno inciso sia sui fondi complessivi a disposizione dell'Istituto, sia sulle specifiche voci di spesa.

I principali vincoli derivano dal decreto legge n. 78 del 31/5/2010 recante "Misure urgenti in materia di stabilizzazione finanziaria e di competitività economica", convertito nella legge n. 122 del 30 luglio 2010, dal decreto legge 6 dicembre 2011, n. 201 convertito con modificazioni dalla L. 22 dicembre 2011, n. 214, dal decreto legge n. 95 del 2012, convertito in legge n. 135/2012, dalla legge n. 228 del 24/12/2012 (legge di stabilità 2013), dalla Legge n. 147/2013 (Legge di stabilità 2014), dal decreto legge 24 aprile 2014, n. 66, convertito, con modificazioni, dalla legge 23 giugno 2014, n. 89, dal decreto legge 24 giugno 2014, n. 90 convertito, con modificazioni, dalla legge 11 agosto 2014, n. 114 nonché dalla legge 23 dicembre 2014 n. 190, (Legge di stabilità 2015). Si è tenuto conto anche di quanto disposto dal decreto legge n. 98/2011, convertito dalla legge n. 111/2011 e dal decreto legge n. 138/2011, convertito dalla legge n. 148/2011. Altri vincoli provengono da leggi finanziarie di esercizi precedenti.

Il Collegio riscontra i principali adempimenti individuati in sede di bilancio di previsione e rispettati nella successiva gestione.

- **Riduzione 80% per l'acquisto di mobili e arredi** (art. 1, commi 141 e 142 della legge di stabilità 2013 – legge n. 228/2012, modificato successivamente dall'art. 10, comma 6 del D.L. n. 192/2014, convertito nella legge 27/2/2015, n.11).

Tale norma dispone che non possono essere effettuate spese per l'acquisto di mobili e arredi di ammontare superiore al 20% rispetto alla spesa in media sostenuta negli anni 2010 e 2011. La spesa media degli anni 2010 e 2011 ammonta ad **€ 351.732,85 (€ 452.169,98 nel 2010 e € 251.295,71 nel 2011)**, e di conseguenza il risparmio pari all'80% è pari ad **€ 281.386,28**. Tale risparmio, da versare entro il 30 giugno di ciascun anno, ad apposito capitolo di entrata del bilancio dello Stato, come disposto dalla circolare MEF n. 2 del 5/2/2013, è stato versato al capitolo n. 3502, capo X dell'entrata di bilancio dello Stato, giusta mandato n. 1595 del 16/7/2015.

- **Riduzione 50% per l'acquisto, la manutenzione, il noleggio e l'esercizio di autovetture, nonché l'acquisto di buoni taxi rispetto alla spesa 2011** (art. 5, comma 2, D.L. 95/2012, modificato dall'art.15, c.1 del D.L. n. 66/2014,

convertito nella legge 89/2014) e riduzione del 20% delle stesse spese rispetto alla spesa 2009 prevista dalla precedente normativa (art. 6, comma 14, D.L. 78/2010) e divieto di acquisto di autovetture art. 1, comma 143 della legge di stabilità per il 2013.

Il D.L. n. 95/2012 aveva disposto il divieto, a partire dal 2013, di effettuare spese per l'acquisto, la manutenzione, il noleggio e l'esercizio di autovetture e l'acquisto di buoni taxi, per un importo superiore al 50% della spesa sostenuta nel 2011. Successivamente l'art. 15, comma 1 del D.L. n. 66/2014, convertito con legge n. 89/2014, ha introdotto l'ulteriore taglio della spesa per autovetture a decorrere dal 1 maggio 2014, fissando il limite di spesa al 30% della spesa sostenuta nel 2011, pari ad € 107.827. Per tale motivo il limite di spesa per il 2015 è stato determinato in € 32.348.

La norma in esame va coordinata con quella prevista dal D.L. n. 78/2010 (articolo 6, comma 14) che dispone la riduzione del 20% per le spese di acquisto, noleggio e manutenzione di autovetture rispetto a quanto sostenuto nel 2009, ed il successivo versamento all'erario dell'economia. Tale disposizione comporta l'obbligo di effettuare il versamento previsto. La spesa complessiva per tali voci nel 2009 è stata pari ad € 143.337,72 (rideterminata con nota Dgen n. 1285 del 24/10/2011) ed il conseguente risparmio risulta essere pari ad € 28.667,54. Il relativo versamento è stato effettuato con mandato n. 2762 del 27/11/2015 al capo X, capitolo 3334 di entrata del bilancio dello Stato.

Infine, l'art. 1, comma 1 del D.L. n. 101/2013 ha prorogato al 31/12/2015 il divieto di acquistare autovetture e stipulare contratti di leasing aventi ad oggetto autovetture, previsto dalla legge n. 228 del 2012. Si segnala inoltre che l'Istituto ha provveduto alla comunicazione annuale di cui all'articolo 4 del DPCM 25 settembre 2014 e, pertanto, nei confronti di detto Istituto non trova applicazione il diverso limite di spesa (50 per cento del limite di spesa previsto per l'anno 2013) per l'acquisto, la manutenzione, il noleggio e l'esercizio di autovetture, nonché per l'acquisto di buoni taxi.

- **Riduzione delle spese per organi collegiali** (art. 6, commi 1 e 3, D.L. n. 78/2010 e art. 61, comma 1, del decreto legge 25 giugno 2008, n. 112, convertito dalla legge n. 133/2008)

L'articolo 6, comma 3, del D.L. n. 78/2010 prevede la riduzione del 10%, rispetto agli importi risultanti alla data del 30 aprile 2010, delle indennità, dei compensi, dei gettoni, delle retribuzioni o delle altre utilità comunque denominate, corrisposti dalle pubbliche amministrazioni ai componenti di organi di indirizzo, direzione e controllo, consigli di amministrazione e organi collegiali comunque denominati ed ai titolari di incarichi di qualsiasi tipo. Il versamento di tale riduzione per l'anno 2014 era stato sospeso in quanto l'Istituto aveva chiesto chiarimenti al Ministero competente circa l'esatta quantificazione.

Non essendo ancora pervenuto alcun riscontro, pur a fronte di sollecito (come riferito al Collegio), l'Istituto ha provveduto ad effettuare, sulla base dei calcoli approntati dalla Direzione del Personale, il versamento sia per il 2014 che il 2015, di € 89.561,96 (€ 44.780,98 per ciascun anno), al capo X, capitolo 3334 di entrata del bilancio dello Stato, con mandato n. 2761 del 27/11/2015.

La riduzione prevista dall'art. 6, comma 3, del D.L. n. 78/2010, si applica a tutti gli organi dell'ente tranne che alla Commissione per la garanzia dell'informazione statistica, in quanto la partecipazione alla stessa, sulla base dell'articolo 6, comma 1, dello stesso decreto legge, in seguito confermato dal DPCM del 30/09/2010, è stata ritenuta onorifica. A partire dal 31/5/2010, ai componenti non viene erogato alcun compenso, ed il conseguente risparmio rispetto al consuntivo 2009, pari ad € **187.800,00** è stato versato al capo X, capitolo 3334, con mandato n. 2762 del 27/11/2015.

L'articolo 61, comma 1, della legge n. 133/2008, comporta, anche per il 2015, un taglio della spesa per gli organi collegiali operanti negli enti pubblici, pari al 30% rispetto a quanto sostenuto nel 2007. Quest'ultima riduzione non si applica agli organi di amministrazione, direzione e controllo, come specificato anche dalla circolare n. 36 del 23/12/2008 emanata dal Ministero dell'economia e delle finanze. Sono stati pertanto esclusi dalla riduzione i capitoli di spesa relativi agli oneri per la Presidenza, per il Consiglio, per il Collegio dei Revisori dei conti, per il Comitato di indirizzo e coordinamento dell'informazione statistica.

E' stato soggetto a tale riduzione, invece, il capitolo 1.10.80 relativo ai compensi ed oneri di funzionamento delle commissioni, gruppi di studio e di lavoro il cui stanziamento è pari a € **62.300**, a fronte di una spesa del 2007 pari ad € **89.000**, con una riduzione di € **26.700**.

Tale riduzione è stata versata nel capitolo di entrata 3492 Capo X del bilancio dello Stato, con mandato n. 705 del 30/03/2015.

- **Riduzione dell'80% delle spese relative alle relazioni pubbliche, convegni, mostre, pubblicità e rappresentanza** (art. 6, comma 8, D.L. n. 78/2010) e **riduzione del 50% delle spese relative alle relazioni pubbliche, convegni, mostre, pubblicità e rappresentanza** (art. 61, comma 5, legge 133 del 6/8/2008).

La norma prevede la riduzione dell'80%, rispetto alla spesa del 2009 delle spese per relazioni pubbliche, convegni, mostre, pubblicità e rappresentanza (art. 6, comma 8, D.L. n. 78/2010).

Le minori spese pari ad € **88.782,40** sono state riversate al capo X, capitolo 3334 di entrata del bilancio dello Stato, con mandato n. 2762 del 27/11/2015.

Permane, inoltre, l'obbligo del versamento all'erario delle economie derivanti dalla riduzione del 50% delle spese per relazioni pubbliche, convegni, mostre, pubblicità e rappresentanza rispetto alla spesa del 2007 (art. 61, comma 5, legge n. 133/2008). La relativa riduzione pari ad € **119.450** (a fronte di una spesa 2007 pari ad € **238.900**) è stata versata con mandato n. 705 del 30/03/2015 al capo X, capitolo 3492 di entrata del bilancio dello Stato.

- **Riduzione del 50% delle spese per missioni** (art. 6, comma 12, D.L. n. 78/2010)

La normativa citata prevede la riduzione del 50% della spesa relativa a missioni in Italia e all'estero, rispetto alla spesa sostenuta per le stesse finalità nell'anno 2009. Sono escluse tutte le spese relative a missioni legate ad accordi internazionali e comunitari. Tale limite può essere superato solo in casi eccezionali, a seguito di approvazione dell'organo di vertice dell'amministrazione, da comunicare preventivamente agli organi di controllo e di revisione dell'ente.

Il risparmio pari ad **€ 571.000** è stato versato al capo X del capitolo di entrata del bilancio dello Stato n. 3334, con mandato n. 2762 del 27/11/2015.

- **Riduzione del 50% delle spese per formazione** (art. 6, comma 13, D.L. n. 78/2010)

La normativa dispone, anche per il 2015, la limitazione per le spese di formazione del personale. Tali spese non possono essere superiori al 50% della spesa 2009 e gli enti dovranno svolgere l'attività di formazione rivolgendosi prioritariamente alla Scuola nazionale dell'amministrazione.

A seguito della richiesta da parte dell'ufficio competente, è stato istituito nel 2014, il capitolo 1.20.12 "Formazione obbligatoria" per le spese di formazione derivanti da obblighi di legge. Tale esigenza deriva dai numerosi obblighi in materia di formazione in tema di sicurezza sui luoghi di lavoro a cui si aggiungono altri obblighi normativi in altre materie. Le spese relative a tale tipologia di formazione, sulla base di numerose interpretazioni dell'art. 6, comma 13 del DL n. 78/2010, della sentenza della Corte dei Conti, Sezione Regionale di controllo per la Lombardia n. 116/2011/PAR e della circolare n. 33/2011, non rientrano tra le spese soggette ai limiti di legge.

Per tale motivo si è ricalcolato il totale delle spese di formazione sostenute nel 2009, estrapolando quelle relative alla formazione c.d. obbligatoria che ammontano ad **€ 29.303,31** e rideterminando in tal modo, il limite massimo dello stanziamento e il relativo versamento allo Stato.

Di conseguenza la spesa dell'Istituto per tali spese nel 2009 è stata pari ad **€ 277.160,64** e il nuovo importo della riduzione del 50% rispetto alla spesa 2009, pari ad **€ 138.580,32**, è stata versata all'erario (articolo 6, comma 21, D.L. 78/2010 già indicato in precedenza), con mandato n. 2762 del 27/11/2015.

- **Limite spese di manutenzione ordinaria e straordinaria dei locali** (art. 8, comma 1, D.L. n. 78/2010 e art. 2 commi 618 e seguenti legge 244 del 24/12/2007)

Sulla base di queste disposizioni le spese per la manutenzione ordinaria e straordinaria degli immobili non possono superare il 2% del valore dell'immobile. Per gli immobili in locazione si possono effettuare solo interventi di manutenzione ordinaria nel limite dell'1% del loro valore. Gli stanziamenti di bilancio e i conseguenti impegni per la spesa di manutenzione ordinaria e straordinaria sono stati contenuti entro i limiti previsti dalla normativa vigente.

Nella gestione delle spese di manutenzione nel corso del 2015 si è tenuto conto di quanto stabilito nell'articolo 12 del decreto legge n. 98 del 6 luglio 2011 recante "Disposizioni urgenti per la stabilizzazione finanziaria" convertito nella legge n. 111 del 15/7/2011".

Inoltre, nella gestione degli immobili si è tenuto conto dell'art. 3 commi 4 e 5 relativo alla riduzione del 15% dei canoni di locazione per quanto attiene ai contratti scaduti o rinnovati a partire dal 2013 nonché dell'articolo 6, comma 9 del decreto legge n. 95 del 6 luglio 2012 che prevede che all'art. 2 della legge n. 191/2009, è aggiunto il comma 222-bis che dispone l'ottimizzazione degli spazi.

In tale ottica, nel mese di aprile 2015, l'Istituto ha ridotti i costi di locazione delle sedi romane per un importo di circa **€ 350.000,00** stante la cessazione del contratto di locazione delle sedi di Piazza Indipendenza.

Inoltre, nel mese di giugno 2015 è stato adottato il piano di razionalizzazione delle sedi (romane e regionali) con l'obiettivo di ridurre i costi di locazione delle sedi per circa **3 milioni di euro** su base annua.

- **Limite massimo retributivo per emolumenti o retribuzioni nell'ambito di rapporti di lavoro dipendente o autonomo con le pubbliche amministrazioni statali** (art. 23-ter, comma 1, D.L. 6 dicembre 2011, n. 201, convertito nella legge 22 dicembre 2011, n. 214 e art. 13, D.L. 24 aprile 2014, n. 66 convertito nella legge 23 giugno 2014, n. 89)

Il DPCM 23 marzo 2012, adottato ai sensi dell'art. 23-ter, comma 1 del D.L. 6 dicembre 2011, n. 201, convertito, con modificazioni, nella legge 22 dicembre 2011, n. 214 in materia di riduzioni di spesa e costi degli apparati pubblici, definisce il limite massimo retributivo del trattamento economico annuo onnicomprensivo di chiunque riceva a carico delle finanze pubbliche emolumenti o retribuzioni nell'ambito dei rapporti di lavoro dipendente o autonomo con pubbliche amministrazioni statali ponendo, inoltre, a carico dei destinatari della disciplina, individuati dall'art. 2 del medesimo DPCM, dettagliate prescrizioni. Il parametro massimo di riferimento è stato individuato nel trattamento economico del primo presidente della Corte di cassazione.

Successivamente, l'art. 13 del D.L. 24 aprile 2014, n. 66 convertito con modificazioni nella L. 23 giugno 2014 n. 89, ha stabilito che il limite massimo retributivo annuo, con decorrenza 1° maggio 2014, ammonta ad **€ 240.000,00**. Poiché lo stanziamento del 2014 risultava pari ad **€ 270.000,00**, il risparmio da versare annualmente è pari ad **€ 30.000,00** ed è stato versato al capo X, capitolo 3512 del bilancio dello Stato, con mandato n. 2764 del 27/11/2015. Relativamente alla quota da versare per l'anno 2014, l'Istituto è in attesa di una risposta al chiarimento richiesto al ministero competente circa la modalità di determinazione delle somme da versare per il primo anno di applicazione del nuovo limite retributivo; la richiesta è stata seguita da solleciti per iscritto e per le vie brevi.

- **Riduzione delle spese per l'utilizzo di carta** (articolo 27, commi 1 e 2, legge 133 del 6/8/2008).

La normativa prevede la riduzione del 50%, rispetto alla spesa dell'esercizio 2007, della spesa per la stampa di relazioni e pubblicazioni distribuite gratuitamente od inviate ad altre amministrazioni.

Il contenimento di tale tipologia di spesa non è immediatamente desumibile dalla lettura del bilancio in quanto l'articolo "Editoria cartacea e su supporto informatico", suddiviso con il nuovo piano dei conti negli articoli "Stampa e rilegatura" e "Altri servizi n.a.c.", include sia le spese per la stampa di relazioni e pubblicazioni fornite gratuitamente, sia quelle per la stampa di prodotti editoriali ceduti dietro pagamento del prezzo di copertina, nonché ulteriori servizi editoriali che non prevedono la stampa di volumi.

L'importo impegnato nel 2015 è pari ad **€ 87.414**, a fronte di uno stanziamento pari ad **€ 138.860**, in quanto l'Istituto sta continuando ad adottare tutte le iniziative utili per la riduzione delle stampe interne di pubblicazioni e documenti distribuiti gratuitamente e per contenere, in generale, il consumo di carta.

- **Trattamento accessorio al personale** (articolo 9, comma 2-bis, del D.L. n. 78/2010 e art. 67, commi 5 e 6, legge 133 del 06/08/2008).

La prima disposizione prevede che, fino al 31/12/2014, le risorse destinate al trattamento accessorio del personale, anche di livello dirigenziale, non possano essere superiori al corrispondente importo del 2010 e sono comunque ridotte in misura proporzionale alla riduzione del personale. Inoltre a partire dal 1° gennaio 2015, le risorse destinate annualmente al trattamento accessorio sono decurtate di un importo pari alle riduzioni predette.

La seconda prevede il contenimento del fondo per la contrattazione integrativa del 10% rispetto all'importo del 2004. L'ammontare della riduzione derivante dalla disposizione in esame, pari ad € 736.173,41, è confluita nel capitolo 1.80.40 (Oneri derivanti da disposizioni di finanza pubblica) e successivamente versata all'erario sul capitolo 3348, capo X, con mandato n. 2763 del 27/11/2015.

- **Assenza per malattia** (art. 71 legge 133 del 06/08/2008)

La disposizione prevede delle trattenute al pubblico dipendente nei primi dieci giorni di malattia, ad esclusione di specifiche ipotesi.

I relativi risparmi non devono essere riversati allo Stato ma costituiscono economia di bilancio per i singoli enti, con l'unica limitazione che non possono essere impiegati per alimentare i fondi per la contrattazione integrativa.

Per il 2015 il risparmio è stato pari a € 85.051,19.

- **Riduzione del valore nominale dei buoni pasto** (art. 5, comma 7, del D.L. n. 95/2012)

La norma dispone che, a decorrere dal maturato nel mese di ottobre 2012, i buoni pasto avranno un valore nominale massimo di € 7,00. L'Istituto ha continuato nel 2015 a rispettare il limite disposto dalla norma citata

Oltre a quanto analiticamente esposto finora, nella predisposizione del bilancio di previsione e nella successiva gestione nel corso dell'esercizio delle spese l'Istat ha tenuto conto di ulteriori disposizioni di contenimento delle spese derivanti da normative precedenti e per le quali l'Istituto ha continuato ad adottare le misure già assunte nel corso degli anni precedenti.

2. Previsioni iniziali e variazioni in corso d'esercizio

Nel corso dell'esercizio sono stati predisposti due elenchi di variazione alle previsioni di bilancio 2015, deliberato dal Consiglio nella seduta del 4 novembre 2014, per adeguare gli stanziamenti alle nuove esigenze sopravvenute nel corso della gestione. Altre variazioni sono state disposte con provvedimenti del Presidente o del Direttore generale.

A seguito quindi delle variazioni suddette, le previsioni complessive sono passate per le entrate da € 241.870.675 ad € 241.719.583 (e per le uscite da € 242.637.633 ad € 242.486.541).

3. Risultati complessivi della gestione 2015

Tenuto conto dell'Avanzo di amministrazione al 1 gennaio 2015 (€ 64.479.372), della consistenza del c/c postale e dei saldi economici, la situazione amministrativa dell'ente presenta al 31 dicembre 2015 un avanzo pari ad € 108.709.748, di cui € 75.090.492 è la quota interamente disponibile ed € 33.619.256 la quota indisponibile per il perdurare dei vincoli dovuti alla realizzazione degli obblighi comunitari di cui all'art 1, c. 3, decreto legge n. 179 del 18/12/2012 (Tav. 1).

Tav. 1 - AVANZO DI AMMINISTRAZIONE AL 31/12/2015

AGGREGATI	
AVANZO DI AMMINISTRAZIONE ALL'1 GENNAIO 2015	64.479.372
Risultato della gestione di competenza dell'anno 2015 (Accertamenti - Impegni)	11.878.938
Risultato della gestione dei residui dell'anno 2015 (Variazione dei residui)	32.352.632
RISULTATO DELLA GESTIONE COMPLESSIVA DELL'ANNO 2015	44.231.570
VARIAZIONE ANNUALE NELLA CONSISTENZA DEL C/C POSTALE	-1.168
VARIAZIONE ANNUALE NELLA CONSISTENZA DEI CONTI ECONOMICI	-27
AVANZO DI AMMINISTRAZIONE AL 31 DICEMBRE 2015	108.709.748
QUOTA INDISPONIBILE	33.619.256
AVANZO DI AMMINISTRAZIONE DISPONIBILE AL 31 DICEMBRE 2015	75.090.492

Il risultato della gestione complessiva dell'esercizio 2015 presenta un risultato positivo di € 44.231.570, derivante dalla somma tra la gestione di competenza per € 11.878.938 e la gestione dei residui per € 32.352.632.

La gestione di competenza ha registrato somme non impegnate rispetto alle previsioni definitive per € 16.535.282 (al netto delle partite di giro).

Dal lato della gestione dei residui, i principali fattori che hanno influenzato il risultato positivo sono costituiti dalla cancellazione di alcuni residui relativi a spese di esercizi precedenti per i quali è venuta meno l'esigenza del mantenimento in bilancio. In particolare, si segnala che l'Istituto da questo esercizio finanziario tenendo ben presenti i principi di redazione del bilancio (tra i quali a titolo meramente esemplificativo: chiarezza, veridicità, correttezza, ecc), ha avviato un rilevante progetto di analisi dei residui, tramite una più mirata attività di riaccertamento, alla luce di quanto espressamente previsto dall'articolo 40 del vigente DPR n. 97/2003. In proposito, si evidenzia che tale attività si è concentrata inizialmente con particolare

riguardo ai residui passivi aventi ad oggetto alcuni capitoli di spesa fissa per il personale in ragione della circostanza che dette somme, allo stato, non risultano dovute mentre per quanto concerne i residui attivi l'eliminazione è riferibile a sopravvenuti minori introiti rispetto a quelli inizialmente previsti ed accertati.

4. Gestione di competenza

La gestione di competenza dell'anno 2015, come già evidenziato, presenta un avanzo di € 11.878.938 risultante dalla differenza tra accertamenti per € 233.632.071 e gli impegni di spesa per € 221.753.133, comprensivi di 38,330 milioni di euro di partite di giro.

4.1 Accertamenti

Con riferimento alle entrate, quelle accertate nel corso del 2015, al netto delle partite di giro, risultano pari a € 195.302.198 rappresentano il 98,0% delle previsioni definitive e sono costituite esclusivamente da entrate ordinarie, visto che per l'anno 2015 non erano previste entrate censuarie.

Le entrate per trasferimenti ordinari dello Stato, pari ad € 190.433.583, costituiscono il 97,5% del totale delle entrate ordinarie. Le entrate proprie (contratti e convenzioni di ricerca, vendita di pubblicazioni, fornitura dati, proventi patrimoniali), pari ad € 2.147.944, rappresentano l' 1,1% del totale, mentre le altre entrate correnti (€ 2.720.671), tra le quali figurano le entrate derivanti dal recupero di sanzioni amministrativa, corrispondono alla restante quota del 2,5%.

Nel complesso gli accertamenti effettuati coprono il 98,7% delle previsioni. Infatti, anche se su alcune voci di entrata si sono registrati minori accertamenti rispetto alle previsioni, tali minori accertamenti sono stati completamente compensati da accertamenti superiori su altre voci.

4.2 Impegni

Gli impegni assunti nell'esercizio finanziario 2015, risultano quantificati in € 221.753.133, al lordo delle partite di giro e dei censimenti; in € 183.423.259 al netto. Questi ultimi coprono il 91,7% delle corrispondenti previsioni definitive (pari ad € 199.958.541).

Le spese maggiormente rilevanti sono quelle di funzionamento (€ 153.284.865), tra le quali figurano gli oneri per il personale (€ 121.430.834) e quelli per l'acquisizione di beni e servizi per la gestione dell'Istituto (€ 27.416.946); gli oneri per le indennità di buonuscita ammontano ad € 4.000.000.

Seguono le spese per interventi (€ 21.034.593) rappresentate dalla raccolta, l'elaborazione dei dati statistici e la promozione, diffusione dei prodotti e dell'immagine dell'Istituto.

5. Gestione dei residui

I residui attivi derivanti dagli anni 2014 e precedenti e rettificati nel corso dell'esercizio risultano quantificati in € **127.830.763**, se considerati al lordo delle partite di giro, in € **121.801.094** se considerati al netto.

Sui residui degli anni 2014 e precedenti, nel corso del 2015 sono state effettuate riscossioni per € **114.263.558**, corrispondenti al **89,4%** della consistenza iniziale rettificata, con un residuo attivo finale di € **13.567.205** comprensivo delle partite di giro e di € **8.118.255** al netto. La riscossione più consistente, pari ad € **107.233.000** (**100%** della consistenza iniziale rettificata) riguarda l'assegnazione dello Stato, in quanto è stata completamente riscossa nel 2015 una parte della quota del 2014.

Sussistono, invece, ancora crediti da contributi da enti pubblici nazionali e internazionali per € **5.229.076** (**64,4%**) del totale al netto delle partite di giro e da forniture e prestazioni di servizi per € **2.427.025** (**29,9%**) connessi alla vendita di pubblicazioni e fornitura di dati e servizi statistici nonché alla realizzazione di progetti a finanziamento esterno aventi durata pluriennale. Su tali voci le riscossioni in conto residui sono state, rispettivamente pari ad € **5.687.584** (**52,1%** della consistenza iniziale rettificata) ed € **244.084** (**9,1%** della consistenza iniziale rettificata).

Nel corso del 2015 si sono formati nuovi residui attivi per € **94.372.558** al lordo delle partite di giro, che si riducono a € **91.813.811** al netto. Per effetto dei residui di nuova formazione, il valore complessivo dei residui attivi alla fine del 2015 ammonta ad € **107.939.763** al lordo delle partite di giro e ad € **99.932.067** al netto.

I residui passivi consolidati provenienti dagli anni 2014 e precedenti e rettificati in corso d'anno sono pari a € **271.028.771**, se considerati al lordo delle partite di giro e dei censimenti e a € **267.615.106** se valutate al netto.

Nel corso dell'esercizio 2015 sono stati effettuati, in conto residui, pagamenti per complessivi € **60.894.842**. I pagamenti a residui relativi all'attività censuaria sono pari ad € **28.696.434**, mentre quelli relativi all'attività ordinaria sono pari ad € **32.198.408**.

L'esercizio 2015 si è chiuso con una consistenza di residui passivi derivanti da esercizi precedenti per € **210.133.929**.

L'esercizio 2015 si è chiuso con una consistenza di residui passivi per € **260.586.667**, con un decremento del **14,1%** rispetto a quelli ad inizio anno pari a € **303.406.604**.

6. Gestione e conto di cassa

La gestione di cassa del 2015 ha rilevato un avanzo complessivo di € **21.327.834** risultante da riscossioni per € **253.523.071** e da pagamenti per € **232.195.237**. L'avanzo deriva dall'andamento contrapposto della gestione della competenza e da quella dei residui.

La gestione di competenza presenta riscossioni per € **139.259.513** a fronte di pagamenti per € **171.300.395**, generando quindi un disavanzo pari a € **32.040.882**.

La gestione dei residui, invece, presenta un avanzo di cassa di € **53.368.716**. Le riscossioni a residui, infatti, ammontano a € **114.263.558**, mentre i pagamenti sono pari a € **60.894.842**.

Per effetto della gestione dell'esercizio 2015, comprensiva della variazione del conto postale e dei conti correnti economici, la disponibilità di cassa a fine anno risulta pari ad € 261.356.652.

Essa comprende l'importo che risulta presso il Cassiere BNL (€ 261.327.959,21), le disponibilità dei 17 conti economici aperti presso le filiali periferiche BNL (16.722,90), il valore della cassa presso i singoli uffici regionali (€ 11.969,65) e il saldo di € 1.236,19 depositato sul c/c intrattenuto presso l'Amministrazione postale. Quest'ultimo importo sarà trasferito nella contabilità speciale dell'Istituto nelle prime settimane del 2016, dopo aver effettuato le verifiche amministrative-contabili.

Gli importi esposti sono documentati dagli estratti conto delle amministrazioni citate alla data del 31 dicembre 2015. Esse, inoltre, sono coerenti con le scritture contabili dell'Istituto alla stessa data.

7. Situazione patrimoniale e Conto Economico

La relazione al Conto consuntivo illustra anche la Situazione Patrimoniale e il Conto economico. Rispetto all'esercizio precedente risultano invariati i criteri di valutazione delle poste dell'attivo e del passivo, nonché di quelle economiche.

In particolare si determina in € 39.611.257 il risultato della gestione economica.

8. Conto per Centro di responsabilità

Si segnala che il consuntivo del 2015, concordemente con la struttura del bilancio di previsione per il medesimo esercizio, presenta una struttura per C.D.R. conforme a quella dell'anno precedente, sulla base di quanto dispongono il "Regolamento di organizzazione dell'Istat e modifiche al disegno organizzativo" di cui al D.P.C.M. del 28/4/2011 e l'atto organizzativo generale n. 1, deliberato dal Consiglio dell'Istituto in data 26 luglio 2011.

La struttura del conto consuntivo 2015 risulta composta, per quanto attiene alla competenza, da cinque unità previsionali rappresentate dalla Direzione Generale (codice 4) e dai Dipartimenti. Rimane inoltre l'unità relativa alla Presidenza per la gestione delle entrate e per la gestione delle partite di giro, sia in entrata sia in uscita.

Per quanto riguarda la gestione dei residui formati nel corso degli anni, permane inoltre l'unità previsionale di base riferita al Dipartimento per la produzione statistica ed il coordinamento tecnico scientifico (DPTS – codice 6), prevista nel precedente ordinamento, fino al loro completo esaurimento.

9. Attestazione tempi di pagamento.

Si accerta, infine che ai sensi dell' art. 41 del D.L. n. 66 del 24 aprile 2014, convertito in Legge 89 del 2014 e modificato ed integrato dal DPCM 22 settembre 2014, l'Istituto ha proceduto ad allegare alla relazione al bilancio consuntivo, nella sezione "Attestazione dei tempi di pagamento" un prospetto, sottoscritto dal rappresentante legale e dal responsabile finanziario, attestante l'importo dei pagamenti relativi a transazioni commerciali effettuati dopo la scadenza dei termini previsti dal decreto legislativo 9 ottobre 2002, n. 231, nonché l'indicatore annuale di tempestività dei pagamenti di cui all'articolo 33 del decreto legislativo 14 marzo 2013,

n. 33. Per quanto attiene al primo indicatore l'Istituto ha effettuato nel corso del 2015 pagamenti relativi a transazioni commerciali effettuati dopo la scadenza dei termini previsti dal d.lgs. n. 231/2002 per un ammontare pari ad € 11.269.299,3, il cui dettaglio, comprese le motivazioni e le operazioni adottate dall'amministrazione per ridurre i tempi, è riportato nel secondo prospetto allegato alla relazione, nella citata sezione di attestazione dei tempi di pagamento. Sul punto occorre premettere che tra le ragioni del ritardo nei pagamenti vi sono ricomprese anche cause non direttamente imputabili all'Istituto ed anzi quest'ultimo, per superare tale criticità, ha già predisposto ed attuato un'apposita procedura finalizzata a ridurre drasticamente i tempi di pagamento delle transazioni commerciali onde evitare, in futuro, il ripetersi di situazioni analoghe. Il secondo indice, l'indicatore annuale di tempestività dei pagamenti, è calcolato come la somma, per ciascuna fattura emessa a titolo corrispettivo di una transazione commerciale, dei giorni effettivi intercorrenti tra la data di scadenza della fattura o richiesta equivalente di pagamento e la data di pagamento dei fornitori moltiplicata per l'importo dovuto, rapportata alla somma degli importi pagati nel periodo di riferimento. Per l'anno 2015 risulta pari -15,09 giorni. Tale risultato, rappresentando una media ponderata, risente di un numero considerevole di pagamenti effettuati in anticipo rispetto alla data di scadenza prevista contrattualmente.

Pertanto, l'indice evidenzia il rispetto dei termini previsti dalla legge.

10. Osservazioni conclusive

Il collegio prende atto che la struttura del rendiconto è analoga a quella dell'esercizio precedente in mancanza sia del regolamento di cui all'articolo 4, comma 3, lett. b), del decreto legislativo n. 91/2011 di modifica del Decreto del Presidente della Repubblica n. 97/2003, che del processo di riorganizzazione, che era ancora in atto nel corso dell'esercizio di cui trattasi, e che è in via di conclusione.

Per le stesse ragioni l'Istituto non ha provveduto a predisporre nel conto consuntivo 2015 il prospetto riepilogativo di cui all'allegato 6 del DM 1° ottobre 2013.

Si prende, altresì, atto che con Delibera DGEN/RAG n.1 del 3 febbraio 2015, l'Istituto ha adottato, con decorrenza per l'anno finanziario 2015, il piano dei conti di cui al D.P.R. 132 del 2013, mediante raccordo tra gli articoli di cui ai capitoli oggetto di approvazione del bilancio di previsione 2015 e le voci del modulo finanziario dello stesso piano dei conti.

Ciò premesso, l'Istat espone un avanzo di competenza pari ad € 11.878.938. Al riguardo, il Collegio prende atto che anche quest'anno il risultato di competenza risulta essere positivo. La gestione complessivamente evidenzia un avanzo di amministrazione a fine esercizio pari ad € 108.709.704, di cui € 33.619.256 costituiscono la quota indisponibile. Nell'ambito della quota interamente disponibile pari a € 75.090.492, va evidenziato che detto importo deriva anche dalla variazione dei residui degli esercizi precedenti per un ammontare pari a € 32.352.632, per la quale si rimanda alla relativa relazione di questo Collegio.

La relazione di accompagnamento al conto consuntivo, relativamente alla quota indisponibile dell'avanzo di amministrazione, pari ad € 33.619.256, fa presente che essa è il risultato della somma dei vincoli posti all'utilizzo degli avanzi di amministrazione per gli anni 2013 e 2014, ai fini dell'ulteriore realizzazione degli obblighi comunitari finanziati con apposito stanziamento previsto dall'art. 1, c. 3,

decreto legge n. 179 del 18/12/2012, secondo il quale “Per lo svolgimento delle attività istituzionali dell'Istituto nazionale di statistica (ISTAT), con particolare riferimento a quelle derivanti dall'attuazione degli obblighi comunitari in materia statistica, è autorizzata la spesa di 18 milioni di euro annui ..”.

Il Collegio ha inoltre verificato il rispetto degli adempimenti previsti nelle diverse norme di contenimento delle spese per le quali l'Istituto ha correttamente operato sia in sede di bilancio di previsione che nel corso dell'anno attraverso le variazioni di bilancio mantenendo le spese entro i limiti imposti. L'Istituto ha provveduto ad effettuare i versamenti dei risparmi ottenuti dall'applicazione delle predette norme entro i termini previsti dalle vigenti disposizioni.

Il Collegio, alla luce di quanto sopra indicato, esprime parere favorevole sulla proposta di Conto consuntivo dell'Istituto Nazionale di Statistica per l'anno 2015 ai fini della sua deliberazione da parte del Consiglio e della successiva approvazione da parte dell'Amministrazione vigilante.

IL COLLEGIO DEI REVISORI DEI CONTI



Three handwritten signatures in blue ink are present. The top signature is a stylized, cursive signature. The middle signature is 'Maurizio Palesi'. The bottom signature is 'Pierluigi'.

**DELIBERAZIONE
DEL CONSIGLIO DELL'ISTAT**

PAGINA BIANCA



ISTITUTO NAZIONALE DI STATISTICA

Estratto del verbale

Consiglio

Seduta del 6 maggio 2016

Il giorno 6 maggio 2016 alle ore 11 presso la sede dell'Istituto sita in Via Cesare Balbo 14, si riunisce il Consiglio per discutere il seguente:

Ordine del giorno

1. Comunicazioni
2. Approvazione del verbale della seduta del 12 aprile 2016
3. Aggiornamento Piano razionalizzazione delle sedi
4. Conto consuntivo anno 2015
5. Variazione del bilancio di previsione 2016 - 2018
6. Situazione societaria Mipa e Ancitel
7. Quote associative e contributi ad associazioni di rilievo nazionale e internazionale
8. Varie ed eventuali

Sono presenti: il Presidente Prof. Giorgio Alleva, i consiglieri Prof.ssa Daniela Cocchi, Dott. Pier Paolo Italia, Prof. Maurizio Franzini, Prof.ssa Monica Pratesi.

Per il collegio dei Revisori dei Conti sono presenti: il Presidente Dott. Achille Sinatra, la Dott.ssa Luisa Calindro, in sostituzione della Dott.ssa Maria Barilà, e il Dott. Giuseppe Farese, in sostituzione del Dott. Riccardo Sisti.

Svolge le funzioni di segretario il Dott. Tommaso Antonucci. Sono presenti per il supporto alla verbalizzazione la Dott.ssa Nadia Palmeri e la Dott.ssa Raffaella Giglio, dirigenti dell'Istituto.

Omissis

4. Conto consuntivo anno 2015

Il Presidente ricorda che è stato inviato ai membri del Consiglio il conto consuntivo per il 2015 e chiede al Direttore generale di presentarlo nei suoi elementi essenziali.

Omissis

A handwritten signature in black ink, consisting of a stylized 'A' followed by a vertical line and a horizontal stroke.

Il Consiglio, dopo ampia discussione e tenuto conto del parere favorevole del Collegio dei revisori dei conti, approva il conto consuntivo dell'Istituto per l'anno 2015, seduta stante, adottando la seguente deliberazione

DELIBERAZIONE CDXX

IL CONSIGLIO

- Visto gli artt. 19, 22 e 23 del d.lgs. del 6 settembre 1989, n. 322, recante norme sul Sistema statistico nazionale e sulla riorganizzazione dell'Istituto nazionale di statistica;
- Visto il Decreto del Presidente della Repubblica n. 166 del 7 settembre 2010, con il quale è stato adottato il Regolamento recante il Riordino dell'Istituto Nazionale di Statistica;
- Visto il Regolamento di organizzazione dell'Istituto approvato con Decreto del Presidente del Consiglio dei Ministri del 28 aprile 2011;
- VISTO l'Atto di Organizzazione Generale n. 1 approvato dal Consiglio dell'Istituto con deliberazione n. CCCXXXVI, nella seduta del 26 luglio 2011, concernente le linee fondamentali di organizzazione e funzionamento dell'Istituto, in vigore fino al 14 aprile 2016;
- VISTO l'Atto di Organizzazione Generale n. 1 approvato dal Consiglio dell'Istituto con deliberazione n. CDXII, nella seduta del 9 febbraio 2016, concernente le linee fondamentali di organizzazione e funzionamento dell'Istituto nazionale di statistica in vigore dal 15 aprile 2016;
- Visti gli artt. 7 e 8 del Regolamento di gestione e contabilità dell'Istituto, approvato dalla Presidenza del Consiglio dei Ministri l'11 novembre 2002;
- Vista la legge n.196 del 31 dicembre 2009;
- Visto il DPR 97/2003;
- Visto il bilancio di previsione per l'anno finanziario 2015 adottato dal Consiglio d'Istituto con deliberazione n. CDII del 4 novembre 2014 e approvato con Decreto del Presidente del Consiglio dei Ministri del 11 maggio 2015;
- Vista la deliberazione n. 1 DGEN/RAG del 3 febbraio 2015 con la quale l'Istituto adotta il piano dei conti integrato, di cui al DPR 132/2013;
- Visti il primo e il secondo elenco di variazione al medesimo bilancio di previsione per l'anno finanziario 2015, di cui alle deliberazioni n. 21 DGEN/RAG e n. 44 DGEN/RAG adottate dal Presidente ai sensi dell'art. 3 comma 3 del DPCM del 28 aprile 2011, rispettivamente, in data 7 agosto 2015 e 28 dicembre 2015;

- Vista la deliberazione n. CDVI del 12 gennaio 2016 con la quale il Consiglio dell'Istituto ha ratificato le deliberazioni n. 21 DGEN/RAG del 7 agosto 2015 e n. 44 DGEN/RAG del 28 dicembre 2015;
- Visto il Decreto del Presidente del Consiglio dei Ministri del 19 febbraio 2016 con il quale è stata approvata la citata deliberazione n. CDVI del 12 gennaio 2016;
- Esaminato lo schema del conto consuntivo per l'anno finanziario 2015 predisposto dalla Direzione Generale e corredato dalla relazione illustrativa del Presidente;
- Vista la relazione del Collegio dei Revisori dei conti relativa al Conto consuntivo 2015, redatta nell'adunanza del 26 aprile 2016;
- Sentita l'esposizione del Direttore Generale;

Nella seduta del 6 maggio 2016

DELIBERA

è approvato il conto consuntivo dell'Istituto Nazionale di Statistica per l'anno finanziario 2015, come specificato nella relazione del Collegio dei Revisori dei Conti, che forma parte integrante della presente deliberazione.

Omissis

Il Segretario



PAGINA BIANCA

PAGINA BIANCA



170150017260