



Tabella 12 – Crediti contributi eccedenti

ANNO	Credito al 31.12.2013	Credito al 31.12.2014
2004	13.533,55	8.863,84
2005	41.953,00	21.815,28
2006	107.918,23	40.930,19
2007	145.625,10	32.480,58
2008	161.745,18	40.711,47
2009	213.461,29	78.257,61
2010	323.327,73	73.982,62
2011	330.784,22	53.577,83
2012	877.529,05	311.265,46
<b>TOTALE</b>	<b>2.215.877,35</b>	<b>661.884,88</b>

Nel 2014 inoltre sono state evase le seguenti pratiche:

PROVVEDIMENTO	NUMERO PRATICHE
Cancellazioni dell'Ente	118
Dilazioni ordinarie (debito inferiore a due annualità)	584
Annullamento e rideterminazione dei contributi	455
Rettifiche Modelli 1	1.300
Invio cartaceo del Documento Unico Regolarità Contributiva (DURC)	323



PAGINA BIANCA



## **RELAZIONE DIREZIONE SISTEMI INFORMATIVI**



Via Castelfidardo, 41 - 00185 Roma  
Tel. 06/492.001 – Fax 06/492.003.57  
sito web: [www.enpav.it](http://www.enpav.it) . e-mail: [enpav@enpav.it](mailto:enpav@enpav.it) - [enpav@pec.it](mailto:enpav@pec.it)  
Codice Fiscale 80082330582



La Direzione Sistemi Informativi è competente per la programmazione, la progettazione, lo sviluppo e la gestione dei sistemi informativi automatizzati di tutti gli uffici dell'Ente. Il consolidamento delle procedure informatiche in essere e lo sviluppo delle nuove procedure si realizza attraverso una continua attività di aggiornamento e di manutenzione dell'architettura hardware e software in produzione.

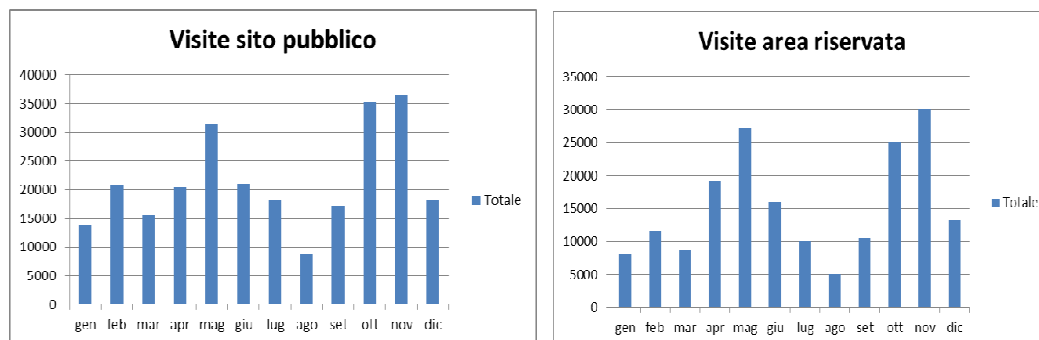
L'evoluzione della normativa sia interna all'Ente che esterna comporta un continuo aggiornamento delle procedure informatiche che possono realizzarsi solo a seguito di un'attenta analisi tecnico-funzionale dei processi interessati.

L'automatizzazione dei processi di gestione è indispensabile in tutte quelle procedure in cui è coinvolto un volume di dati la cui attività manuale risulta impossibile o quanto meno antieconomica. L'informatizzazione oltretutto innalza considerevolmente la qualità dei dati presenti in azienda consentendo di realizzare il monitoraggio e l'analisi necessari al supporto Direzionale dell'attività dell'Ente.

Nel 2014 è continuato il processo di automatizzazione dei servizi online con l'introduzione della possibilità di rateizzare i contributi eccedenti calcolati con la presentazione del Modello\_1 e con le nuove opzioni di rateizzazione dei contributi minimi annuali. Le funzioni di simulazione della pensione retributiva e quella modulare sono state integrate in un'unica procedura così da consentire agli iscritti di analizzare l'andamento delle prestazioni pensionistiche al variare dei contributi obbligatori e facoltativi versati.

Il vincolo della presentazione telematica dei Modelli di dichiarazione nonché la disponibilità esclusivamente online dei MAV dei contributi previdenziali ha fatto sì che le iscrizioni ai servizi online riguardino ormai la quasi totalità degli assicurati dell'ENPAV.

L'incremento delle attività sul sito pubblico e nell'area riservata sono evidenziati nei grafici sottostanti



Attraverso i questionari della qualità abbiamo ricevuto riscontri molto positivi sull'accessibilità alle informazioni presenti sul sito internet ed apprezzamenti sulle funzionalità presenti nell'area riservata. Ormai anche per gli utenti più restii all'utilizzo delle tecnologie appare evidente come i servizi online siano una delle leve utili alla riduzione dei costi ed all'aumento di servizi efficienti ed efficaci.





La tabella seguente riepiloga il numero di accessi alle principali funzioni presenti nell'area riservata.

Il volume delle informazioni sotto forma di dati semplificati o di elaborati aggregati è un dato fisico in continua crescita la cui gestione deve essere opportunamente pianificata e valutata. L'evoluzione del sistema informativo deve essere di supporto alla semplificazione dei processi di tutte le direzioni aziendali e deve consentire un continuo monitoraggio delle attività.

Le comunicazioni cartacee sono state sostituite quasi totalmente con la posta elettronica. L'invio di email invece del cartaceo è stato reso possibile dall'incremento delle iscrizioni ai servizi online e quindi degli indirizzi di email, utilizzati dagli assicurati, per l'effettuazione delle registrazioni ai servizi web.

Funzioni online	
Simulazione pensione	29.984
Variazioni anagrafiche	13.833
Rateazione minimi ed eccedenze	11.238
Visualizzazione modelli presentati	18.918
Presentazione modelli online	24.323
Estratto conto contributivo	10.789
Recupero matricola	56.894
Consultazione cedolino pensione	14.082

La sicurezza informatica è un altro pilastro della conduzione di un sistema informatico. La gestione di backup e recovery dei dati o l'introduzione di tecnologia ridondante consentono di garantire un opportuno livello di servizio ed una continuità di erogazione. L'evoluzione tecnologica e l'introduzione di nuovi sistemi può essere garantita solamente attraverso il continuo aggiornamento del personale incaricato della gestione informatica che deve acquisire il Know-how necessario prima di introdurre nuove soluzioni in azienda.



PAGINA BIANCA



## **TABELLE SUPPLEMENTARI E RAPPRESENTAZIONI GRAFICHE**



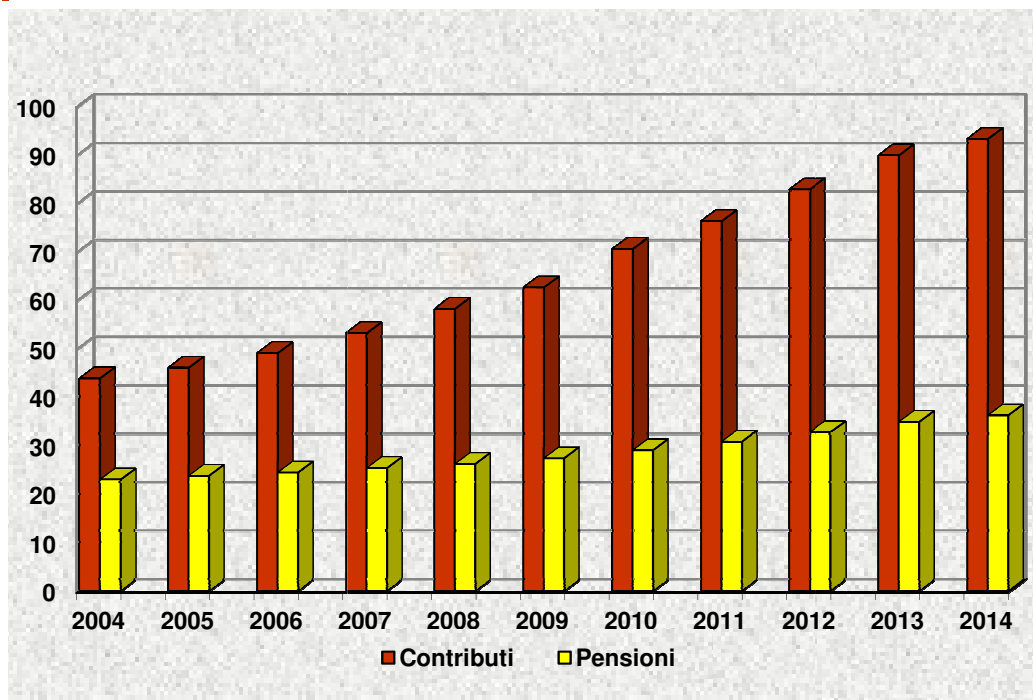
Via Castelfidardo, 41 - 00185 Roma  
Tel. 06/492.001 – Fax 06/492.003.57  
sito web: [www.enpav.it](http://www.enpav.it) . e-mail: [enpav@enpav.it](mailto:enpav@enpav.it) - [enpav@pec.it](mailto:enpav@pec.it)  
Codice Fiscale 80082330582



## Equilibri finanziari e incremento del patrimonio

### EVOLUZIONE ENTRATE CONTRIBUTIVE-ONERI PER PENSIONI (2004-2014) (valori espressi in euro)

Anno	Contributi	Pensioni	Differenza tra entrate contributive ed oneri per pensioni
2004	43.853.824	22.978.119	20.875.705
2005	46.070.310	23.742.872	22.327.438
2006	49.044.694	24.422.830	24.621.864
2007	53.171.232	25.348.183	27.823.049
2008	58.205.436	26.162.670	32.042.766
2009	62.599.462	27.338.598	35.260.864
2010	70.545.978	29.008.356	41.537.622
2011	76.266.028	30.803.775	45.462.253
2012	82.853.017	32.744.484	50.108.533
2013	89.861.729	34.848.173	55.013.556
2014	93.233.898	36.214.423	57.019.475



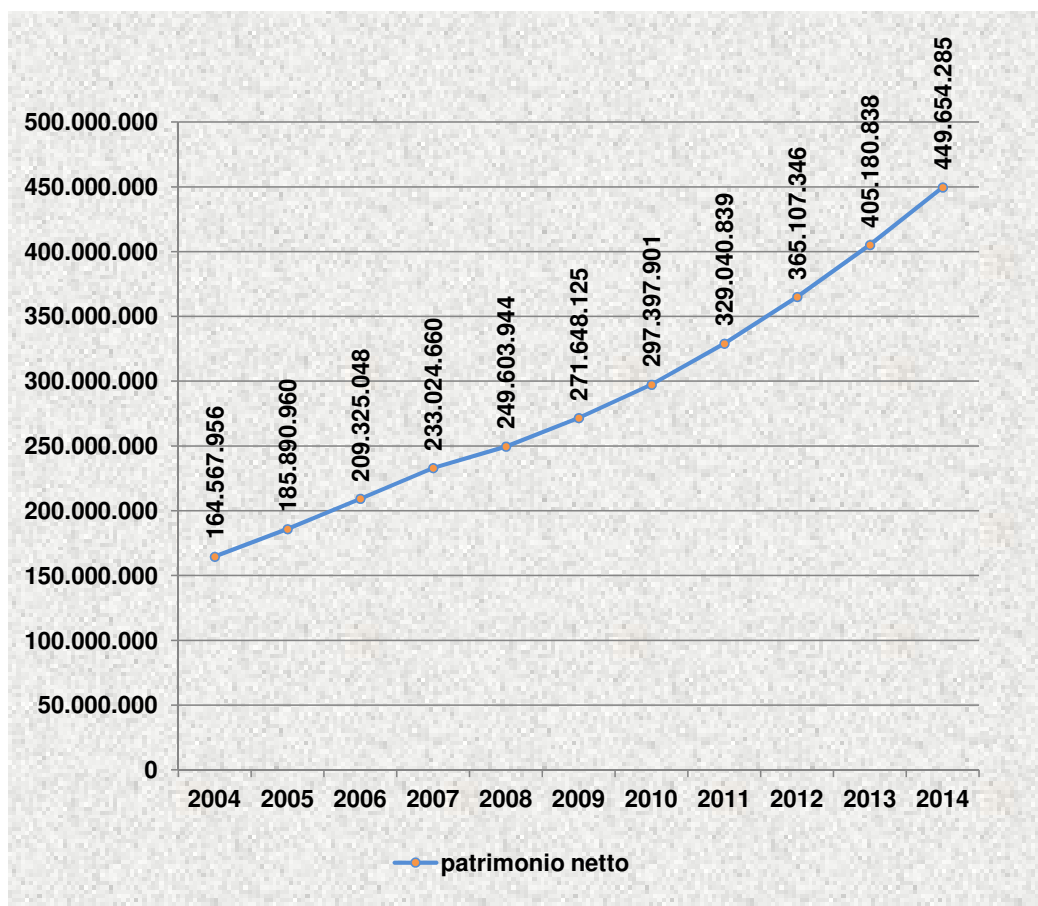




### ANDAMENTO DEL PATRIMONIO NETTO (2004-2014)

(valori espressi in euro)

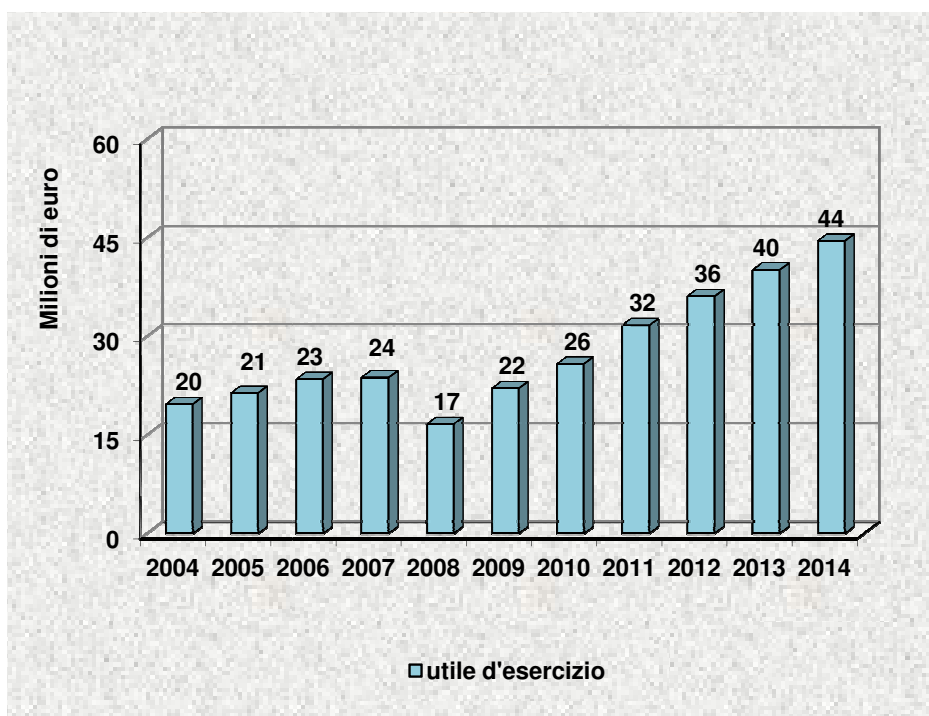
Anno	patrimonio netto	Variazione assoluta	Variazione %
2004	164.567.956	anno base	anno base
2005	185.890.960	21.323.004	12,96%
2006	209.325.048	23.434.088	12,61%
2007	233.024.660	23.699.612	11,32%
2008	249.603.944	16.579.284	7,11%
2009	271.648.125	22.044.181	8,83%
2010	297.397.901	25.749.776	9,48%
2011	329.040.839	31.642.938	10,64%
2012	365.107.346	36.066.507	10,96%
2013	405.180.838	40.073.492	10,98%
2014	449.654.285	44.473.448	10,98%

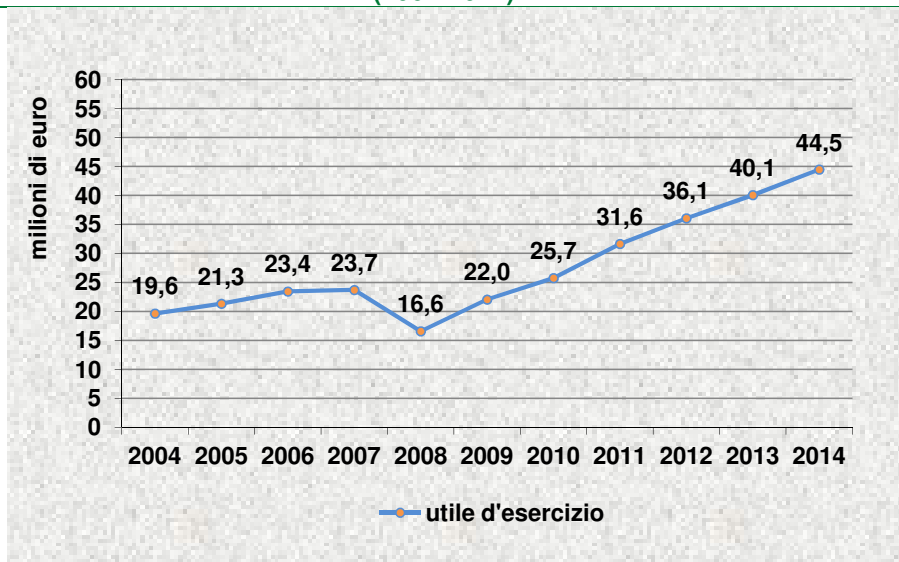
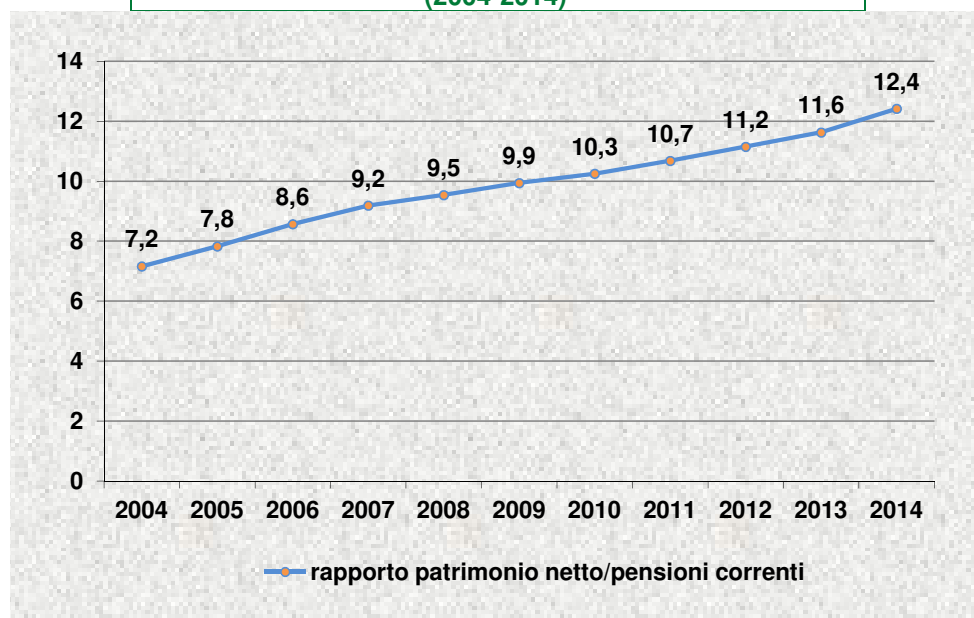




Si riporta l'andamento dell'**utile di esercizio dal 2004 al 2014**  
(valori espressi in euro)

Anno	utile d'esercizio
2003	16.457.282
2004	19.628.348
2005	21.323.005
2006	23.434.088
2007	23.699.612
2008	16.579.284
2009	22.044.181
2010	25.749.775
2011	31.642.938
2012	36.066.507
2013	40.073.491
2014	44.473.448



**ANDAMENTO DELL'UTILE D'ESERCIZIO  
(2004-2014)****ANDAMENTO DEL RAPPORTO TRA PATRIMONIO NETTO  
ED ONERE PER PENSIONI CORRENTI  
(2004-2014)**



### IMMOBILIZZAZIONI IMMATERIALI E MATERIALI

Descrizione	Valore in bilancio	Ammortamento		F.do Ammortamento
		%	Quota anno 2014	Consistenza al 31/12/2014
Software di proprietà ed altri diritti	€ 939.712,67	33%	€ 20.241,86	€ 916.299,27
Fabbricati	€ 15.867.017,45	1%	€ 81.777,28	€ 2.753.732,27
Impianti e macchinari	€ 376.659,62	15%	€ 30.793,36	€ 260.430,97
Automezzi	€ 35.950,00	25%	€ 7.850,00	€ 20.250,00
Macchine d'ufficio elettromeccaniche ed elettroniche	€ 714.851,33	20%	€ 30.676,98	€ 656.867,89
Mobili e macchine d'ufficio	€ 408.316,17	10%	€ 5.480,02	€ 397.449,68
<b>TOTALE</b>	<b>€ 18.342.507,24</b>		<b>€ 176.819,50</b>	<b>€ 5.005.030,08</b>

### PATRIMONIO IMMOBILIARE

Ubicazione	Data acquisto	Destinazione	Costo originario	Importo iscritto in bilancio al 31/12/2013	Spese di manutenzione e ristrutturazione straordinaria capitalizzate	Importo iscritto in bilancio al 31/12/2014
Roma Via Castelfidardo, 41	15/06/1967 06/09/1968	strumentale Sede ENPAV	€ 263.535,56	€ 8.048.727,82	€ 129.000,62	€ 8.177.728,44
Roma Via A. Bosio, 2	19/07/1960	a reddito	€ 11.486,28	€ 1.160.772,38	€ -	€ 1.160.772,38
Roma Via A. De Stefani, 60	26/04/2001	a reddito	€ 5.794.646,41	€ 6.528.516,63	€ -	€ 6.528.516,63
<b>TOTALE</b>			<b>€ 6.069.668,25</b>	<b>€ 15.738.016,83</b>	<b>€ 129.000,62</b>	<b>€ 15.867.017,45</b>





## BILANCIO CONSOLIDATO ENPAV



Via Castelfidardo, 41 - 00185 Roma  
Tel. 06/492.001 – Fax 06/492.003.57  
sito web: [www.enpav.it](http://www.enpav.it) . e-mail: [enpav@enpav.it](mailto:enpav@enpav.it) - [enpav@pec.it](mailto:enpav@pec.it)  
Codice Fiscale 80082330582



<b>BILANCIO CONSOLIDATO ESERCIZIO 2014</b>		
<b>ATTIVO CONSOLIDATO (valori in euro)</b>	<b>Situazione al 31.12.2014</b>	<b>Situazione al 31.12.2013</b>
<b>A IMMOBILIZZAZIONI:</b>		
<b>I) Immobilizzazioni immateriali</b>	<b>90.068</b>	<b>109.117</b>
<b>II) Immobilizzazioni materiali (1+2+3)</b>	<b>46.135.997</b>	<b>46.006.599</b>
1) Immobili	45.917.261	45.801.507
2) Mobili, impianti, macchinari e beni strumentali	218.736	205.092
3) Impieghi immobiliari in corso		
<b>III) Immobilizzazioni finanziarie (1+2+3+4+5)</b>	<b>168.016.115</b>	<b>194.416.124</b>
1) Partecipazioni		
2) Titoli diversi in portafoglio	167.906.346	194.406.145
3) Gestioni patrimoniali mobiliari		
4) Crediti finanziari diversi	109.769	9.979
5) Impieghi mobiliari in corso		
<b>Totale immobilizzazioni (I+II+III)</b>	<b>214.242.180</b>	<b>240.531.840</b>
<b>B ATTIVO CIRCOLANTE:</b>		
<b>I) Rimanenze</b>	<b>53.443.443</b>	<b>61.234.423</b>
<b>II) Crediti (1+2+3+4)</b>	<b>79.816.236</b>	<b>74.417.519</b>
1) Crediti verso iscritti e terzi contribuenti	56.398.897	50.489.509
2) Crediti per prestazioni da recuperare		
3) Crediti verso società controllate		
4) Altri crediti	23.417.339	23.928.010
<b>III) Attività finanziarie che non costituiscono immobilizzazioni</b>	<b>107.243.541</b>	<b>63.492.111</b>
<b>IV) Disponibilità liquide</b>	<b>76.495.932</b>	<b>35.651.918</b>
<b>Totale attivo circolante (I+II+III+IV)</b>	<b>316.999.152</b>	<b>234.795.971</b>
<b>C RATEI E RISCONTI ATTIVI:</b>	<b>1.782.061</b>	<b>1.756.590</b>
<b>TOTALE ATTIVO (A+B+C)</b>	<b>533.023.393</b>	<b>477.084.401</b>
<b>CONTI D'ORDINE</b>	<b>9.738.557</b>	<b>6.135.907</b>





PASSIVO E PATRIMONIO NETTO CONSOLIDATO (valori in euro)		Situazione al 31.12.2014	Situazione al 31.12.2013
<b>A PATRIMONIO NETTO (I+II+III+IV):</b>		<b>450.892.058</b>	<b>405.729.139</b>
I)	Riserva legale ex art. 1 D.Lvo 509/1994	56.330.180	56.330.180
II)	Riserva per rivalutazione immobili ex D.Lvo 509/1994	-	-
III)	Altre riserve consolidate	348.850.658	308.777.166
IV)	Risultato economico di esercizio	45.711.220	40.621.793
<b>B FONDI PER RISCHI E ONERI</b>		<b>74.954.682</b>	<b>64.848.343</b>
<b>C FONDO TRATTAMENTO FINE RAPPORTO</b>		<b>947.303</b>	<b>877.000</b>
<b>D DEBITI (1+2+3+4)</b>		<b>5.550.434</b>	<b>5.169.365</b>
1)	Debiti per prestazioni istituzionali	1.656.838	1.324.063
2)	Debiti per trasferimenti e rimborsi di contributi		-
3)	Debiti verso società controllate		-
4)	Altri debiti	3.893.596	3.845.302
<b>E RATE E RISCONTI PASSIVI</b>		<b>678.916</b>	<b>460.554</b>
<b>TOTALE PASSIVO E PATRIMONIO NETTO (A+B+C+D+E)</b>		<b>533.023.393</b>	<b>477.084.401</b>
<b>CONTI D'ORDINE</b>		<b>9.738.557</b>	<b>6.135.907</b>





CONTO ECONOMICO CONSOLIDATO (valori in euro)		Situazione al 31.12.2014	Situazione al 31.12.2013
<b>A GESTIONE PREVIDENZIALE:</b>			
1)	<b>Gestione contributi (a+b-c)</b>	<b>85.110.549</b>	<b>80.480.030</b>
a)	Entrate contributive	93.233.898	89.861.729
b)	Entrate per sanzioni, oneri accessori e interessi sui contributi	1.882.151	602.845
c)	Rettifiche, rimborsi, trasferimenti di contributi e relativi interessi	10.005.500	9.984.544
2)	<b>Gestione prestazioni (a+b-c)</b>	<b>40.761.880</b>	<b>38.096.646</b>
a)	Spese per prestazioni istituzionali	41.947.484	39.274.494
b)	Interessi passivi sulle prestazioni	8.242	1.537
c)	Recuperi di prestazioni e relativi interessi	1.193.846	1.179.385
<b>Risultato lordo di gestione previdenziale (1-2)</b>		<b>44.348.669</b>	<b>42.383.383</b>
<b>B GESTIONE DEGLI IMPIEGHI PATRIMONIALI:</b>			
3)	<b>Gestione immobiliare (a-b-c)</b>	<b>1.757.610</b>	<b>- 175.546</b>
a)	Redditi e proventi degli immobili	3.195.304	1.438.773
b)	Costi diretti di gestione	1.437.694	1.614.319
c)	Ammortamento e accantonamenti di gestione	-	-
4)	<b>Gestione degli impieghi mobiliari e finanziari (a-b-c)</b>	<b>4.688.805</b>	<b>5.756.226</b>
a)	Redditi e proventi su valori mobiliari e crediti finanziari	13.226.395	11.755.123
b)	Costi diretti e perdite di gestione	3.037.590	2.519.597
c)	Accantonamento al fondo oscillazione titoli in gestione	5.500.000	3.479.300
<b>Risultato lordo di gestione degli impieghi patrimoniali (3+4)</b>		<b>6.446.415</b>	<b>5.580.680</b>
<b>C COSTI GENERALI:</b>			
5)	Spese per gli Organi dell'Ente	<b>680.722</b>	<b>708.970</b>
6)	<b>Costi del personale (a+b)</b>	<b>3.134.808</b>	<b>3.115.659</b>
a)	Oneri per il personale in servizio	2.966.409	2.947.794
b)	Trattamento di fine rapporto	168.399	167.864
7)	Acquisto beni di consumo, servizi e oneri diversi	<b>1.131.477</b>	<b>1.158.635</b>
8)	Ammortamento beni strumentali, svalutazioni e accantonamenti diversi	<b>1.624.462</b>	<b>2.855.147</b>
<b>Totale costi generali (5+6+7+8)</b>		<b>6.571.470</b>	<b>7.838.411</b>
<b>RISULTATO OPERATIVO (A+B-C)</b>		<b>44.223.614</b>	<b>40.125.652</b>
<b>D PROVENTI E ONERI FINANZIARI (9-10)</b>		<b>1.095.072</b>	<b>1.426.942</b>
9)	Interessi attivi sui conti correnti e altri proventi finanziari	1.107.726	1.465.029
10)	Oneri finanziari diversi	12.654	38.088
<b>E RETTIFICHE DI VALORI DI ATTIVITA' FINANZIARIE (11-12)</b>		<b>- 137.057</b>	<b>- 1.390.372</b>
11)	Rivalutazioni	-	-
12)	Svalutazioni	137.057	1.390.372
<b>F PROVENTI E ONERI STRAORDINARI (13-14)</b>		<b>1.641.238</b>	<b>1.493.315</b>
13)	Entrate e proventi diversi	1.644.208	1.826.300
14)	Spese e oneri diversi	2.970	332.985
<b>G GESTIONE EXTRA-CARATTERISTICA (15-16)</b>		<b>4.086</b>	<b>4.420</b>
15)	Ricavi extra-caratteristici	160.992	168.284
16)	Costi extra-caratteristici	156.906	163.864
<b>RISULTATO PRIMA DELLE IMPOSTE (A+B-C+D+E+F+G)</b>		<b>46.826.953</b>	<b>41.659.957</b>
17)	Imposte sui redditi imponibili	1.115.735	1.038.164
<b>18) RISULTATO NETTO DELL'ESERCIZIO</b>		<b>45.711.218</b>	<b>40.621.793</b>

