



AUTORITA' PORTUALE DI GENOVA

## 2. Classificazione per Finalità

CENTRO DI COSTO - DIREZIONE GESTIONE DEL TERRITORIO												
COSTI PER NATURA MISSIONI ISTITUZIONALI	TOTALI		COSTI DI DIRETTA IMPUTAZIONE									
	TOTALE	% SUL TOTALE DEL CDR	COSTO DEGLI ORGANI	% SUL TOTALE DEL CDR	COSTO DEL PERSONALE	% SUL TOTALE DEL CDR	BENI CONSUMO E PREST SERVIZI	% SUL TOTALE DEL CDR	ONERI COMUNI	% SUL TOTALE DEL CDR	AMMORTAMENTI	% SUL TOTALE DEL CDR
FUNZIONI DI AMMINISTRAZIONE ATTIVA	7.722.247,73	28,39			2.274.496,82	36,61	357.180,82	27,67	197.687,68	16,53	34.608,85	11,91
INDIRIZZO POLITICO												
PIANIFICAZIONE												
PROGETTAZIONE E REALIZZAZIONE DELLE OPERE PORTUALI	1.118.100,66	7,37			52.399,49	2,99	19.756,62	1,33	7.496,54	0,64	1.225,33	0,28
PROMOZIONE												
PROGRAMMAZIONE	9.881,64	0,26			6.122,60	1,93	3.324,31	0,76	367,40	0,37	2,79	0,01
SECURITY												
SUPPORTO ALLE ATTIVITA' ISTITUZIONALI DEGLI ENTI												
<b>TOTALE COSTI DEL CENTRO DI COSTO</b>	<b>8.850.230,03</b>	<b>12,62</b>			<b>2.333.018,91</b>	<b>14,12</b>	<b>380.261,75</b>	<b>4,91</b>	<b>205.551,62</b>	<b>6,22</b>	<b>35.836,97</b>	<b>3,26</b>



AUTORITA' PORTUALE DI GENOVA

## 2. Classificazione per Finalità

CENTRO DI COSTO - PRESIDENTE														
COSTI PER NATURA	TOTALI		COSTI DI NON DIRETTA IMPUTAZIONE											
	TOTALE	% SUL TOTALE DEL CDR	PRESTAZIONI ISTITUZIONALI	% SUL TOTALE DEL CDR	SERVIZI DI PUBBLICA UTILITA'	% SUL TOTALE DEL CDR	POSTE CORRET E COMPENS ENTRATA	% SUL TOTALE DEL CDR	ONERI COMUNI	% SUL TOTALE DEL CDR	ACCANTONAMENTI	% SUL TOTALE DEL CDR	AMMORTAMENTI	% SUL TOTALE DEL CDR
MISSIONI ISTITUZIONALI														
FUNZIONI DI AMMINISTRAZIONE ATTIVA														
INDIRIZZO POLITICO	988.558,69	100	21.786,72	100	546,72	100			599,18	100			53,78	100
PIANIFICAZIONE														
PROGETTAZIONE E REALIZZAZIONE DELLE OPERE PORTUALI														
PROMOZIONE	1.504.721,81	100	505.832,76	100	1.300,21	100			1.332,59	100			87.656,60	100
PROGRAMMAZIONE														
SECURITY														
SUPPORTO ALLE ATTIVITA' ISTITUZIONALI DEGLI ENTI	412.610,02	2,96	95.188,92	25,12	319,59	0,53			314,31	0,03			23.986,82	2,29
TOTALE COSTI DEL CENTRO DI COSTO	2.905.890,52	4,14	622.808,40	18,89	2.166,52	0,04			2.246,08	0,01			111.697,20	0,89



AUTORITA' PORTUALE DI GENOVA

## 2. Classificazione per Finalità

CENTRO DI COSTO - SEGRETARIO GENERALE														
COSTI PER NATURA  MISSIONI ISTITUZIONALI	TOTALI		COSTI DI NON DIRETTA IMPUTAZIONE											
	TOTALE	% SUL TOTALE DEL CDR	PRESTAZIONI ISTITUZIONALI	% SUL TOTALE DEL CDR	SERVIZI DI PUBBLICA UTILITA'	% SUL TOTALE DEL CDR	POSTE CORRET E COMPENS ENTRATA	% SUL TOTALE DEL CDR	ONERI COMUNI	% SUL TOTALE DEL CDR	ACCANTONAMENTI	% SUL TOTALE DEL CDR	AMMORTAMENTI	% SUL TOTALE DEL CDR
FUNZIONI DI AMMINISTRAZIONE ATTIVA	668.580,33	2,46	5.102,77	3,37	339.940,16	7,85			17,51					
INDIRIZZO POLITICO														
PIANIFICAZIONE	261.177,66	10,14	5.102,76	15,88	14,40	0,99			17,51	0,02				
PROGETTAZIONE E REALIZZAZIONE DELLE OPERE PORTUALI	261.177,66	1,72	5.102,76	1,97	14,40			17,51						
PROMOZIONE														
PROGRAMMAZIONE	322.483,15	8,43	6.464,71	59,25	9,60	2,78			22,60					
SECURITY	61.479,23	1,25	1.172,84	0,06	4,80	0,53			3,95					
SUPPORTO ALLE ATTIVITA' ISTITUZIONALI DEGLI ENTI	4.627.244,21	33,15	172.878,18	45,63	3.136,78	5,20			204.165,65	22,18			467.063,94	44,68
<b>TOTALE COSTI DEL CENTRO DI COSTO</b>	<b>6.202.142,24</b>	<b>8,84</b>	<b>195.824,02</b>	<b>5,94</b>	<b>343.120,14</b>	<b>6,36</b>			<b>204.244,73</b>	<b>1,29</b>			<b>467.063,94</b>	<b>3,72</b>



AUTORITA' PORTUALE DI GENOVA

## 2. Classificazione per Finalità

CENTRO DI COSTO - DIREZIONE PIANIFICAZIONE E SVILUPPO														
COSTI PER NATURA	TOTALI		COSTI DI NON DIRETTA IMPUTAZIONE											
	TOTALE	% SUL TOTALE DEL CDR	PRESTAZIONI ISTITUZIONALI	% SUL TOTALE DEL CDR	SERVIZI DI PUBBLICA UTILITA'	% SUL TOTALE DEL CDR	POSTE CORRET E COMPENS ENTRATA	% SUL TOTALE DEL CDR	ONERI COMUNI	% SUL TOTALE DEL CDR	ACCANTONAMENTI	% SUL TOTALE DEL CDR	AMMORTAMENTI	% SUL TOTALE DEL CDR
MISSIONI ISTITUZIONALI														
FUNZIONI DI AMMINISTRAZIONE ATTIVA	3.003.741,32	11,04	60.872,81	40,25	4.570,32	0,11			5.336,82	0,04			157,30	0,03
INDIRIZZO POLITICO														
PIANIFICAZIONE	1.951.172,01	75,78	26.619,14	82,83	1.406,94	96,85			1.640,37	1,63			877.840,77	92,71
PROGETTAZIONE E REALIZZAZIONE DELLE OPERE PORTUALI														
PROMOZIONE														
PROGRAMMAZIONE	8.516,76	0,22	55,89	0,51	4,22	1,22			4,56					
SECURITY	2.890.932,11	58,75	1.905.821,18	98,41	445,37	49,26			684,40	0,46			557.580,77	35,53
SUPPORTO ALLE ATTIVITA' ISTITUZIONALI DEGLI ENTI	8.774,52	0,06												
<b>TOTALE COSTI DEL CENTRO DI COSTO</b>	<b>7.863.136,72</b>	<b>11,21</b>	<b>1.993.369,02</b>	<b>60,47</b>	<b>6.426,85</b>	<b>0,12</b>			<b>7.666,15</b>	<b>0,05</b>			<b>1.435.578,84</b>	<b>11,42</b>



AUTORITA' PORTUALE DI GENOVA

## 2. Classificazione per Finalità

CENTRO DI COSTO - DIREZIONE TECNICA														
COSTI PER NATURA	TOTALI		COSTI DI NON DIRETTA IMPUTAZIONE											
	TOTALE	% SUL TOTALE DEL CDR	PRESTAZIONI ISTITUZIONALI	% SUL TOTALE DEL CDR	SERVIZI DI PUBBLICA UTILITA'	% SUL TOTALE DEL CDR	POSTE CORRETTE E COMPENSI ENTRATA	% SUL TOTALE DEL CDR	ONERI COMUNI	% SUL TOTALE DEL CDR	ACCANTONAMENTI	% SUL TOTALE DEL CDR	AMMORTAMENTI	% SUL TOTALE DEL CDR
MISSIONI ISTITUZIONALI														
FUNZIONI DI AMMINISTRAZIONE ATTIVA	14.534.812,44	53,45	32.674,12	21,61	2.446,58	0,06	36,09	0,01	11.404.537,38	93,71			371.329,31	77,74
INDIRIZZO POLITICO														
PIANIFICAZIONE	362.644,56	14,08	415,80	1,29	31,37	2,16			99.145,78	98,35			69.056,46	7,29
PROGETTAZIONE E REALIZZAZIONE DELLE OPERE PORTUALI	13.800.276,59	90,91	253.361,29	97,70	3.132,63	0,31			697.865,52	94,41			8.333.442,03	100
PROMOZIONE														
PROGRAMMAZIONE	348.674,96	9,11	158,30	1,45	12,03	3,48			99.114,96	5,53			69.056,46	64,56
SECURITY	1.968.007,99	40	29.566,96	1,53	453,96	50,21			149.180,54	99,54			1.011.745,98	64,47
SUPPORTO ALLE ATTIVITA' ISTITUZIONALI DEGLI ENTI	2.186.389,46	15,67	31.891,42	8,42	51.201,72	84,93	36,09		203.466,82	22,10			195.425,27	18,70
<b>TOTALE COSTI DEL CENTRO DI COSTO</b>	<b>33.200.806,00</b>	<b>47,33</b>	<b>348.067,89</b>	<b>10,56</b>	<b>57.278,29</b>	<b>1,06</b>	<b>72,18</b>	<b>0,01</b>	<b>12.653.311,00</b>	<b>79,69</b>			<b>10.050.055,51</b>	<b>79,96</b>



AUTORITA' PORTUALE DI GENOVA

## 2. Classificazione per Finalità

CENTRO DI COSTO - DIREZIONE AMMINISTRAZIONE FINANZA E CONTROLLO														
COSTI PER NATURA	TOTALI		COSTI DI NON DIRETTA IMPUTAZIONE											
	TOTALE	% SUL TOTALE DEL CDR	PRESTAZIONI ISTITUZIONALI	% SUL TOTALE DEL CDR	SERVIZI DI PUBBLICA UTILITA'	% SUL TOTALE DEL CDR	POSTE CORRET E COMPENS ENTRATA	% SUL TOTALE DEL CDR	ONERI COMUNI	% SUL TOTALE DEL CDR	ACCANTONAMENTI	% SUL TOTALE DEL CDR	AMMORTAMENTI	% SUL TOTALE DEL CDR
MISSIONI ISTITUZIONALI														
FUNZIONI DI AMMINISTRAZIONE ATTIVA	1.267.988,44	4,66	469,66	0,31	35,64		50,00	0,01	443.625,75	3,65	676.554,17	100		
INDIRIZZO POLITICO														
PIANIFICAZIONE														
PROGETTAZIONE E REALIZZAZIONE DELLE OPERE PORTUALI														
PROMOZIONE														
PROGRAMMAZIONE	3.137.616,46	81,98	4.176,44	38,28	315,15	91,30	18.648,47	100	1.694.276,51	94,47	1.014.831,24	100	37.911,29	35,44
SECURITY														
SUPPORTO ALLE ATTIVITA' ISTITUZIONALI DEGLI ENTI	6.721.944,77	48,16	78.910,32	20,83	5.634,01	9,34	848.854,44	100	512.734,80	55,69	1.014.831,24	100	358.826,55	34,33
TOTALE COSTI DEL CENTRO DI COSTO	11.127.549,67	15,86	83.556,42	2,53	5.984,80	0,11	867.552,91	68,60	2.650.637,06	16,70	2.706.216,65	100	396.737,84	3,16



AUTORITA' PORTUALE DI GENOVA

## 2. Classificazione per Finalità

CENTRO DI COSTO - DIREZIONE GESTIONE DEL TERRITORIO														
COSTI PER NATURA	TOTALI		COSTI DI NON DIRETTA IMPUTAZIONE											
	TOTALE	% SUL TOTALE DEL CDR	PRESTAZIONI ISTITUZIONALI	% SUL TOTALE DEL CDR	SERVIZI DI PUBBLICA UTILITA'	% SUL TOTALE DEL CDR	POSTE CORRET E COMPENS ENTRATA	% SUL TOTALE DEL CDR	ONERI COMUNI	% SUL TOTALE DEL CDR	ACCANTONAMENTI	% SUL TOTALE DEL CDR	AMMORTAMENTI	% SUL TOTALE DEL CDR
MISSIONI ISTITUZIONALI														
FUNZIONI DI AMMINISTRAZIONE ATTIVA	7.722.247,73	28,39	52.110,73	34,46	3.986.030,96	91,98	397.021,38	99,98	316.910,49	2,60			106.200,00	22,23
INDIRIZZO POLITICO														
PIANIFICAZIONE														
PROGETTAZIONE E REALIZZAZIONE DELLE OPERE PORTUALI	1.118.100,66	7,37	850,32	0,33	995.066,33	99,69			41.306,03	5,59				
PROMOZIONE														
PROGRAMMAZIONE	9.881,64	0,26	55,89	0,51	4,22	1,22			4,43					
SECURITY														
SUPPORTO ALLE ATTIVITA' ISTITUZIONALI DEGLI ENTI														
<b>TOTALE COSTI DEL CENTRO DI COSTO</b>	<b>8.850.230,03</b>	<b>12,62</b>	<b>53.016,94</b>	<b>1,61</b>	<b>4.981.101,51</b>	<b>92,31</b>	<b>397.021,38</b>	<b>31,39</b>	<b>368.220,95</b>	<b>2,26</b>			<b>106.200,00</b>	<b>0,85</b>






Autorità Portuale di Genova



## **NOTA INTEGRATIVA**

**BILANCIO CHIUSO AL 31 DICEMBRE 2013****NOTA INTEGRATIVA****Premessa**

La nota integrativa costituisce parte integrante del bilancio, composto da Stato Patrimoniale, Conto Economico Generale e Conto Economico Commerciale.

Ha funzione di fornire l'illustrazione, l'analisi ed in taluni casi le informazioni complementari ritenute necessarie a dare una rappresentazione veritiera e corretta dei dati di bilancio, anche se non richieste da specifiche disposizioni di legge.

**Criteri di valutazione**

I criteri utilizzati nella formazione del bilancio non si discostano dai medesimi utilizzati per la formazione del bilancio del precedente esercizio, in quanto la continuità di applicazione dei criteri di valutazione nel tempo rappresenta elemento necessario ai fini della comparabilità dei bilanci dell'Ente nei vari esercizi.

La valutazione delle voci di bilancio è stata fatta ispirandosi a criteri generali di prudenza e competenza, nella prospettiva della continuazione dell'attività.

In particolare i più significativi criteri di valutazione adottati nella formazione del bilancio sono stati i seguenti:

**Immobilizzazioni immateriali**

Sono iscritte al costo storico di acquisizione, al netto degli ammortamenti effettuati nel corso degli esercizi ed imputati direttamente alle singole voci. Le immobilizzazioni immateriali sono ammortizzate osservando le disposizioni di cui agli articoli 102 e 103 del D.P.R. 22 Dicembre 1986 n. 917 ed i coefficienti indicati nel decreto del Ministero delle Finanze in data 31 Dicembre 1988.

**Immobilizzazioni materiali**

Sono iscritte al costo di acquisto e rettificata dai corrispondenti fondi di ammortamento.

Le immobilizzazioni sono sistematicamente ammortizzate in ogni esercizio osservando le disposizioni di cui agli articoli 102 e 103 del D.P.R. 22 Dicembre 1986 n. 917 ed i coefficienti indicati nel decreto del Ministero delle Finanze in data 31 Dicembre 1988.



Le aliquote applicate sono riportate nella sezione relativa alle note di commento dell'attivo dello Stato Patrimoniale. Non sono state effettuate rivalutazioni economiche volontarie.

**Immobilizzazioni finanziarie**

Le immobilizzazioni finanziarie riguardano le partecipazioni in società controllate ed altre società ed i crediti di durata superiore all'anno.

**Crediti e residui attivi**

I crediti sono iscritti al valore nominale e rappresentano principalmente i residui attivi iscritti nel rendiconto finanziario. L'adeguamento del valore nominale dei crediti al valore di presunto realizzo, è ottenuto mediante stanziamento del relativo Fondo rischi.

**Rimanenze**

Le rimanenze sono iscritte, differenziando le giacenze per anno di formazione con conseguente ricalcolo del costo medio.

**Disponibilità liquide**

Le disponibilità liquide vengono iscritte al valore nominale e trovano corrispondenza con il fondo cassa al 31 dicembre risultante dal conto di Tesoreria dell'Ente.

**Ratei e Risconti**

I ratei e i risconti sono stati iscritti sulla base della competenza temporale. I ratei attivi e passivi raccolgono rispettivamente i proventi ed i costi di competenza dell'esercizio. I risconti attivi e passivi rilevano rispettivamente i costi sostenuti ed i proventi percepiti entro la chiusura dell'esercizio, ma di competenza di esercizi successivi.

**Poste di patrimonio netto**

Sono valutate al valore nominale.

Il Patrimonio Netto rappresenta la differenza tra tutte le voci dell'attivo e quelle del passivo, determinate secondo i principi sopra enunciati, e comprende gli apporti eseguiti dai soci, le riserve di qualsiasi natura e gli utili non prelevati.

**Fondo per rischi e oneri**

Il fondo per rischi, è stanziato nella misura ritenuta congrua per fronteggiare eventuali rischi di inesigibilità dei crediti. L'accantonamento al fondo è determinato:

- analizzando singolarmente ciascun credito e determinando le perdite presunte per le situazioni di inesigibilità;
- stimando le ulteriori perdite che potranno subire i crediti iscritti in bilancio tenendo conto dell'anzianità e di specifiche ed eventuali condizioni del credito scaduto.

**Trattamento di fine rapporto di lavoro subordinato**

Il fondo trattamento di fine rapporto di lavoro subordinato è iscritto sulla base delle indennità maturate dai dipendenti al 31/12/2007 e annualmente rideterminato in conformità alle disposizioni di legge.

**Debiti e residui passivi**

I debiti sono iscritti al loro valore nominale originariamente contabilizzato.

**Conti d'ordine**

I conti d'ordine sono iscritti in calce allo Stato Patrimoniale e documentano i rapporti giuridici di particolare rilevanza per i terzi, ma che non hanno comportato modificazioni quantitative alla grandezza del risultato di esercizio.

\*\*\*\*\*

Di seguito vengono esposti i "Prospetti di dettaglio" che consentono di analizzare, in maniera organica e con l'ausilio di commenti, tutte le informazioni necessarie per una corretta comprensione delle poste di bilancio.

**STATO PATRIMONIALE****ATTIVITA'****B. IMMOBILIZZAZIONI (€ 565.200.035,04)**

Le immobilizzazioni si distinguono in:


- immobilizzazioni immateriali
- immobilizzazioni materiali
- immobilizzazioni finanziarie

Tra le immobilizzazioni materiali o immateriali sono state appostate le costruzioni in corso, corrispondenti ad impegni per investimenti non ancora realizzati. La valutazione delle immobilizzazioni in corso, sia nel caso di immobilizzazioni materiali che immateriali, va fatta applicando il criterio generale del costo. Per tale voce di immobilizzazioni non è previsto il calcolo di quote di ammortamento poiché, secondo i principi contabili nazionali, l'ammortamento inizia nel momento in cui il cespite è disponibile per l'utilizzo o comunque inizia a produrre benefici economici per l'Ente.

L'immobilizzazione sarà riclassificata nella voce di competenza quando il progetto sarà completato e collaudato e l'Ente ne avrà acquisito la piena titolarità.

**I. Immobilizzazioni immateriali (€ 25.332.449,99)**

Questa classe comprende le voci di costo relative alle licenze d'uso sui software e alle manutenzioni straordinarie su beni dello Stato in concessione.



Nota Integrativa

	Valore inizio esercizio	Acquisizioni	Alienazioni	Amm.to	Valore Bilancio
Costi di ricerca sviluppo e pubblicità	1.731.824,96	889.331,60	-	504.129,08	2.117.027,48
Concessioni, licenze, marchi e diritti simili	5.511.866,23	1.880.437,64	-	2.439.732,00	4.952.571,87
Immobilizzazioni in corso e acconti	11.106.089,20	3.976.489,70	2.144.708,75	-	12.937.870,15
Manutenzioni straordinarie su beni di terzi	8.242.208,27	20.200,00	-	2.937.427,78	5.324.980,49
<b>Totale</b>	<b>26.591.988,66</b>	<b>6.766.458,94</b>	<b>2.144.708,75</b>	<b>5.881.288,86</b>	<b>25.332.449,99</b>

La voce concessioni, licenze, marchi e diritti simili ha registrato nell'anno acquisizioni per Euro 1.880.437,64 da attribuire all'acquisizione di software dedicati all'attività dell'Ente per Euro 127.827,68 e di software di interesse generale per Euro 1.752.609,96 riguardanti principalmente il progetto di implementazione, gestione e assistenza del sistema telematico per la sicurezza in ambito portuale (Euro 1.373.497,02).

La voce immobilizzazioni in corso presenta acquisizioni pari ad Euro 3.976.489,70 così suddivise:

- ✓ Valore in formazione Beni Immateriali Euro 837.528,26
- ✓ Valore in formazione Manutenzione Straordinarie Euro 3.138.961,44

Sulla base di quanto precedentemente descritto, il prospetto che segue indica i punti di concordanza con i valori impegnati a carico del Rendiconto Finanziario dell'esercizio 2013:

Capitolo	Descrizione	Impegni	Quota a costruzioni in corso
U1.5120	Manutenzioni straordinarie	€ 5.224.067,26	€ 3.110.845,94
U1.5121	Manutenzioni straordinarie immobili utilizzati	€ 40.635,00	€ 28.115,50
U1.5240	Acquisto beni immateriali	€ 1.805.591,27	€ 837.528,26
<b>TOTALE</b>		<b>€ 7.070.293,53</b>	<b>€ 3.976.489,70</b>

Sulle immobilizzazioni immateriali tuttora iscritte in bilancio non sono state effettuate rivalutazioni monetarie e deroghe ai criteri di valutazioni civilistica di alcun tipo.



Nota Integrativa

## II. Immobilizzazioni materiali (€ 526.658.016,37)

Le voci comprese in questa classe, sono rilevabili dal seguente prospetto di dettaglio che riporta: la composizione, le nuove acquisizioni e i movimenti delle immobilizzazioni materiali.

	Valore a inizio esercizio	Acquisizioni	Alienazioni	Amm.to dell'esercizio	F.do Amm.to al 31/12/2013	Valore Bilancio
Terreni e fabbricati	308.707.692,29	2.793.714,15	2.615.970,90	6.151.944,80	62.324.402,95	246.561.032,59
Impianti e macchinari	20.433.639,96	44.170,59	180,76	1.393.601,88	11.580.894,36	8.896.735,43
Attrezzature	1.173.601,34	52.535,16	25.033,00	90.714,56	826.535,09	374.568,41
Automezzi	765.657,85	-	-	3.864,69	755.431,47	10.226,38
Immobilizzazioni in corso e acconti	262.837.624,40	18.159.927,48	10.546.467,78	-	-	270.451.084,10
Altri beni	2.071.946,80	35.279,05	8.792,51	145.472,78	1.734.063,88	364.369,46
<b>Totale</b>	<b>595.990.162,64</b>	<b>21.085.626,43</b>	<b>13.196.444,95</b>	<b>7.785.598,71</b>	<b>77.221.327,75</b>	<b>526.658.016,37</b>

La voce immobilizzazioni in corso, incrementata per Euro 18.159.927,48 riguarda:

Capitolo	Descrizione	Impegni	Quota a costruzioni in corso
U1.5110	Opere e fabbricati	€ 16.937.396,05	€ 16.937.396,05
U1.5220	Acquisti attrezzature e macchinari	€ 1.216.481,67	€ 1.163.706,33
U1.5230	Acquisto mobili e macchine da ufficio	€ 62.475,45	€ 58.825,10
<b>TOTALE</b>		<b>€ 18.216.353,17</b>	<b>€ 18.159.927,48</b>

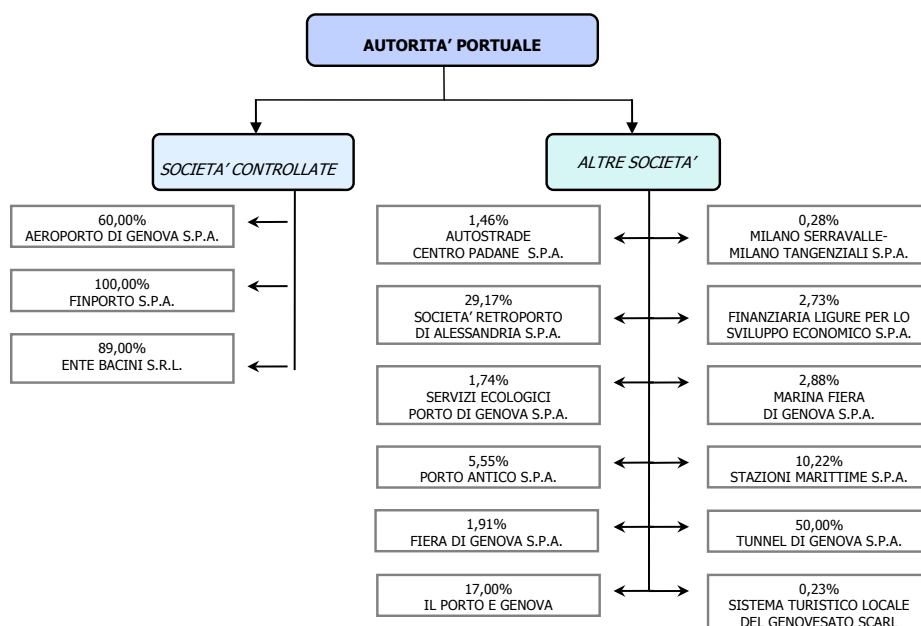
Si evidenzia di seguito l'elenco delle aliquote di ammortamento diviso per categoria.

Gruppo cespiti	Amm.to ordinario
Sporgenze, calate, moli	1%
Edifici e opere viarie	4%
Impianto telefonico	20%
Impianti ed attrezzature	10%
Impianti di illuminazione	6%
Boe ancore e parabordi	20%
Macchine ufficio	20%
Mobili ed arredi	12%
Automezzi	20%

### III. Immobilizzazioni finanziarie (€ 13.209.568,68)

La voce è costituita dalle partecipazioni azionarie il cui valore ammonta a € 13.209.568,68.

Il prospetto di seguito fornito mostra il dettaglio delle partecipazioni azionarie detenute dall'Autorità Portuale di Genova.



PARTECIPAZIONE AZIONARIE	Capitale Sociale	Azioni Possedute	Valore Singola Azione	% Azioni Possedute	Valore a Bilancio
<b>A) SOCIETA' CONTROLLATE</b>					
Aeroporto di Genova S.p.A.	7.746.900,00	9.000	516,46	60,000%	4.648.140,00
Finporto S.p.A.	2.847.821,00	2.847.821	1,00	100,000%	2.847.821,00
Ente Bacini S.r.l.	2.090.000,00	1.860.100	1,00	89,000%	1.860.100,00
<b>Totale A)</b>					<b>9.356.061,00</b>