



Autorità Portuale di Genova

Relazione illustrativa

**Titolo III - Partite di giro (€ 9.899.627,32)**

Le partite di giro sono movimenti finanziari che non incidono in alcun modo nell'attività economica dell'Ente, poiché registrano operazioni effettuate per conto terzi e nel Bilancio di competenza devono riportare, in virtù della loro natura, il pareggio tra le entrate (accertamenti) e le uscite (impegni). Nel 2012 l'ammontare delle partite di giro a consuntivo è risultato pari a € 9.899.627,32 somma registrata al Titolo III dell'entrata e al Titolo III dell'uscita.

**Unità previsionale di base – Entrate per partite di giro***Categoria 3.01.01 - Entrate aventi la natura di partite di giro (€ 9.899.627,32)*

Gli accertamenti della categoria sono riferiti a:

Ritenute erariali	€	4.238.677,21
Ritenute previdenziali ed assistenziali	€	1.301.655,82
Ritenute diverse	€	138.491,65
I.V.A.	€	445.155,58
Recupero dal personale per anticipazioni concesse dall'Ente	€	49.802,41
Rimborso somme pagate per conto terzi	€	1.235.088,07
Partite in sospeso	€	2.490.756,58
<b>Totale</b>	<b>€</b>	<b>9.899.627,32</b>

La voce "Partite in sospeso" riguarda principalmente le tasse portuali relative al sesto bimestre 2012 versate dalla Dogana in data 31.12.2012 e regolarizzate nell'esercizio successivo.



Autorità Portuale di Genova

Relazione illustrativa

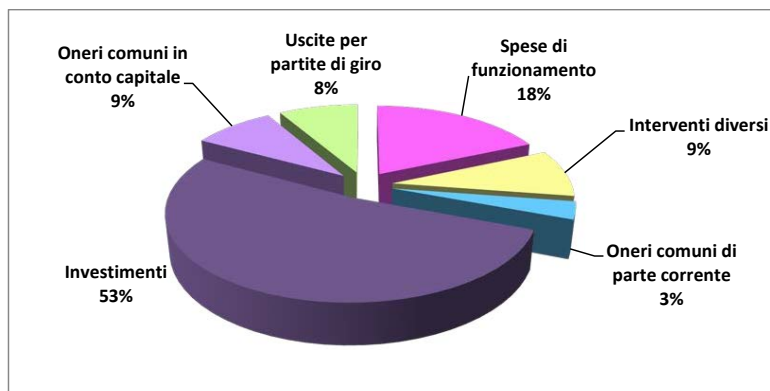
## USCITA

La gestione delle spese nel rendiconto finanziario viene esaminata sotto l'aspetto dell'impegno e del pagamento. L'impegno contabile va inteso come l'obbligo dell'Amministrazione a vincolare una parte dello stanziamento di bilancio alle finalità derivanti dalle obbligazioni che scadono entro l'esercizio finanziario e che sono assunte in base a leggi, sentenze, contratti e altri titoli.

Il Bilancio di previsione per l'anno 2012, approvato con delibera del Comitato Portuale n. 115/6/2011 del 10 novembre 2011 e con nota M\_TRA/PORTI/58 del Ministero delle Infrastrutture e dei Trasporti del 4 gennaio 2012, ha autorizzato spese pari a € 255.064.500,00, comprensive delle partite di giro, che per effetto delle variazioni di bilancio intervenute in corso d'anno, si sono attestate a € 141.306.137,85. Il grado di realizzazione delle previsioni assestate risulta essere del 83%.

DESCRIZIONE	IMPORTO
Spese di funzionamento	21.663.309,26
Interventi diversi	10.529.772,95
Oneri comuni di parte corrente	3.870.962,42
<b>Totale uscite correnti (Titolo I)</b>	<b>36.064.044,63</b>
Investimenti	61.355.181,43
Oneri comuni in conto capitale	10.178.451,76
<b>Totale uscite in conto capitale (Titolo II)</b>	<b>71.533.633,19</b>
Uscite per partite di giro (Titolo III)	9.899.627,32
<b>Totale uscite</b>	<b>117.497.305,14</b>

La suddivisione per Unità previsionali di Base, della totalità della spesa risulta essere:





Autorità Portuale di Genova

Relazione illustrativa



### **Titolo I Uscite correnti (€ 36.064.044,63)**

Le spese correnti previste inizialmente in € 42.589.500,00, al termine dell'esercizio risultano impegnate complessivamente per € 36.064.044,63 e riguardano: "Spese di funzionamento", "Spese per interventi diversi" ed "Oneri comuni di parte corrente".

#### **Unità previsionale di base – Spese di funzionamento**

Gli impegni di complessivi € 21.663.309,26 riguardano:

	<b>2012</b>	<b>2011</b>
Uscite per gli organi dell'ente	352.392,65	461.102,03
Oneri per il personale in attività di servizio	18.223.032,66	17.875.077,20
Uscite per l'acquisto di beni di consumo e di servizi	3.087.883,95	3.606.893,03
<b>Totale</b>	<b>21.663.309,26</b>	<b>21.943.072,26</b>

#### *Categoria 1.01.01 - Uscite per gli organi dell'Ente (€ 352.392,65)*

	<b>2012</b>	<b>2011</b>
Indennità e rimborsi agli organi dell'Amministrazione e di controllo	27.069,81	27.600,00
Emolumenti indennità missioni del Presidente	263.104,97	308.653,14
Emolumenti e rimborsi Revisori	62.217,87	124.848,89
<b>Totale</b>	<b>352.392,65</b>	<b>461.102,03</b>

Le voci "Emolumenti indennità missioni del Presidente" e "Emolumenti e rimborsi Revisori" risultano ridotte rispetto all'esercizio precedente in quanto quest'ultimo, comprendeva l'adeguamento per gli esercizi 2009 e 2010 degli emolumenti spettanti agli organi dell'Ente, sulla base di quanto precisato dalla nota del Ministero delle Infrastrutture e dei Trasporti prot.N.7454 del 23 maggio 2011.



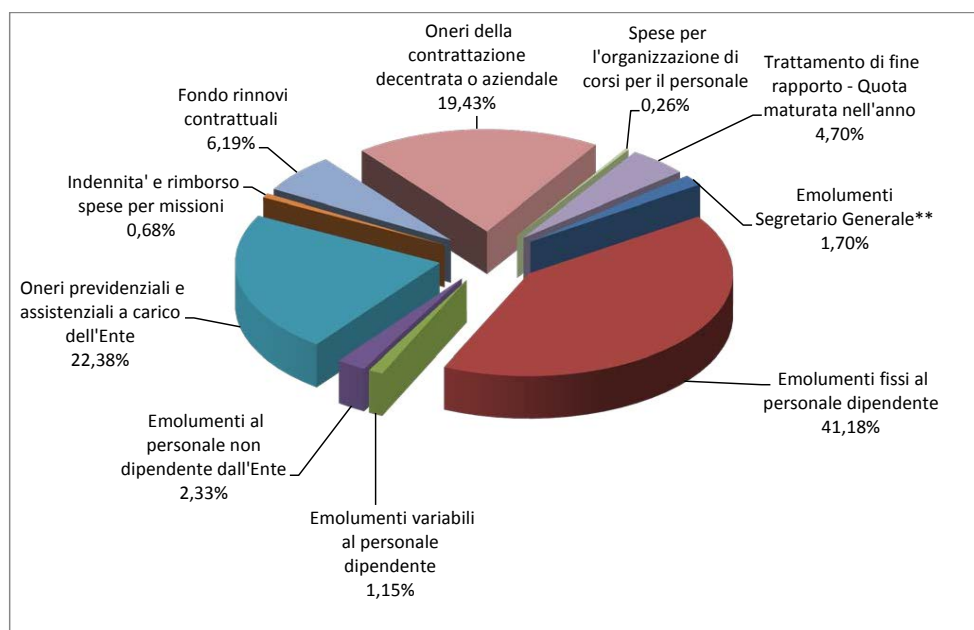
Autorità Portuale di Genova

Relazione illustrativa

*Categoria 1.01.02 - Oneri per il personale in attività di servizio (€ 18.223.032,66)*

Gli oneri del personale risultano così classificati :

	2012	2011
Emolumenti Segretario Generale	309.919,48	305.676,97
Emolumenti fissi al personale dipendente	7.503.959,77	7.607.989,95
Emolumenti variabili al personale dipendente	209.850,34	140.807,29
Emolumenti al personale non dipendente dall'Ente	424.724,08	993.711,60
Oneri previdenziali e assistenziali a carico dell'Ente	4.077.914,78	3.385.589,27
Indennità e rimborso spese per missioni	124.098,12	113.145,83
Fondo rinnovi contrattuali	1.128.915,37	883.592,99
Oneri della contrattazione decentrata o aziendale	3.540.094,62	3.539.022,80
Spese per l'organizzazione di corsi per il personale	46.556,73	47.725,16
Trattamento di fine rapporto - Quota maturata nell'anno	856.999,37	857.815,34
<b>Totale</b>	<b>18.223.032,66</b>	<b>17.875.077,20</b>



La gestione finanziaria 2012 evidenzia, ad una lettura più analitica, complessivamente una marginale riduzione dei valori, rispetto all'esercizio precedente, se si considera che a carico del capitolo di spesa



Autorità Portuale di Genova

Relazione illustrativa

relativo agli oneri previdenziali ed assistenziali sono stati spesi circa euro 600 mila per partite pregresse relative ai tre esercizi precedenti.

Pertanto il dato riguardante gli emolumenti fissi beneficia del delta fra cessazioni ed assunzioni che risulta essere, al 31 dicembre, di 5 unità in meno.

Le sole voci che registrano, rispetto all'anno precedente, un incremento di spesa sono quelle relative al *fondo rinnovi contrattuali* derivante dalla prevista scadenza e conseguente adeguamento contrattuale, con effetto da gennaio, e quelle relative agli *emolumenti variabili*, resesi necessarie a garantire un maggior presidio ispettivo e manutentivo del personale dell'Ente.

Le spese per *personale non dipendente* segnano una sostanziale riduzione (- 57%) per effetto del sempre minor ricorso al lavoro somministrato, in virtù degli interventi organizzativi già attuati, i cui benefici si registrano dai primi mesi del 2012.

Sul piano delle risorse di personale impiegate si è verificato un marcato *turn over*: si registrano, da un lato, n. 16 cessazioni dal servizio, di cui n. 3 impiegati e n. 9 quadri per effetto dell'incentivazione all'esodo autorizzata, rispettivamente, con delibera di Comitato Portuale n. 129/4/2008 del 30 dicembre 2008 e delibera di Comitato Portuale n. 2/2/2012 del 28 febbraio 2012; dall'altro, n. 1 assunzione a tempo indeterminato e n. 11 nuovi contratti a tempo determinato per risorse precedentemente utilizzate con contratto di somministrazione lavoro a tempo determinato.

Già dal 1 agosto 2012 si registra il termine di tutti i contratti di lavoro somministrato.

Si riporta nel seguito una evidenza, per categorie, dell'evoluzione dell'organico rispetto all'esercizio precedente.

Categoria	Situazione al 31/12/2011			Situazione al 31/12/2012		
	Dotazione Organica approvata	Organico	Personale in posizione ad esaurimento	Dotazione Organica approvata	Organico	Personale in posizione ad esaurimento
DIRIGENTI	<b>15</b>	11*	-	<b>15</b>	10*	-
QUADRI	<b>63</b>	62	-	<b>54</b>	54	-
IMPIEGATI	<b>130</b>	130**	15	<b>139</b>	137**	12
OPERAI	-	-	-	-	-	-
<b>Totale</b>	<b>208</b>	203	15	<b>208</b>	201	12

\* Compresa la posizione del Segretario Generale

\*\* Comprese n. 9 unità a tempo determinato (2011)

\*\* Comprese n. 19 unità a tempo determinato (2012)

Il piano formativo dell'Ente per l'anno 2012, anche per effetto dell'Accordo Stato-Regioni n. 221 del 21 dicembre 2011 sulla formazione obbligatoria per *lavoratori, preposti e dirigenti*, è stato



Autorità Portuale di Genova

Relazione illustrativa

necessariamente improntato all'adempimento delle prescrizioni normative in tema di sicurezza del lavoro.

Di conseguenza, per quanto riguarda le spese per la *formazione del personale*, nonostante gli effetti dell'art. 6 c. 13 del D.L. 78/2010 convertito con legge n. 122/2010, che riducono le spese di formazione del 50% rispetto all'anno 2009 e in virtù dei contenuti costi orari della formazione sulla sicurezza del lavoro, si registra una forte espansione della formazione erogata.

Si riportano in tabella i dati sintetici per un confronto rispetto all'anno precedente.

Anno	n. corsi effettuati	n. uffici coinvolti	n. dipendenti coinvolti	n. dipendenti iscritti	ore di formazione
2011	42	35	61	79	1.196
2012	49	69	182	339	2.854

*Categoria 1.01.03 - Uscite per l'acquisto di beni di consumo e prestazioni di servizi (€ 3.087.883,95)*

Gli impegni della categoria riguardano le seguenti tipologie di spesa:

	<b>2012</b>	<b>2011</b>
Prestazioni di terzi per manutenzioni	367.900,69	620.810,13
Manutenzione ordinaria degli immobili utilizzati	99.458,85	40.802,64
Acquisto materiale di consumo	245.840,34	225.804,85
Utenze uffici Autorità Portuale	288.059,69	223.787,66
Materiale di economato	51.343,89	79.867,23
Vestiario	9.914,16	14.754,02
Spese di rappresentanza	6.464,08	6.581,10
Spese postali, telegrafiche e telefoniche	146.157,80	175.156,57
Spese per consulenze, studi e prestazioni professionali	-	-
Locazioni passive	434.492,91	283.314,56
Spese di pubblicità	8.379,50	1.754,50
Servizi ed attività strumentali	240.890,83	413.380,00
Spese legali, giudiziarie e varie	238.559,25	60.453,44
Premi di assicurazione	16.080,50	163.255,53
Spese per pulizie uffici	367.988,39	325.135,54
Spese per vigilanza	180.317,44	250.065,68
Spese diverse	386.035,63	721.969,58
<b>TOTALE</b>	<b>3.087.883,95</b>	<b>3.606.893,03</b>



Autorità Portuale di Genova

Relazione illustrativa



La riduzione registrata nella categoria di cui sopra, ammontante a € 519.009,08, è complessivamente determinata da minori spese afferenti la gestione 2012 anche per effetto di obbligazioni giuridiche la cui manifestazione finanziaria è avvenuta nell'esercizio 2011.



Autorità Portuale di Genova

Relazione illustrativa

### Unità previsionale di base - Interventi diversi

Gli impegni di complessivi € 10.529.772,95 riguardano le seguenti categorie:

	2012	2011
Uscite per prestazioni istituzionali	1.087.621,90	1.243.997,51
Servizi di pubblica utilità	7.759.096,65	8.685.484,62
Poste correttive e compensative	1.683.054,40	983.208,89
<b>Totale</b>	<b>10.529.772,95</b>	<b>10.912.691,02</b>

La categoria, nel suo complesso, presenta una riduzione di € 382.918,07 in gran parte ascrivibile alla voce dei "servizi di pubblica utilità" che ha visto l'applicazione delle riduzioni di spesa per consumi intermedi disposte con il decreto n.95 c.d. "Spending Review" convertito nella legge n.135/2012.

#### *Categoria 1.02.01 - Uscite per prestazioni istituzionali (€ 1.087.621,90)*

La categoria si compone come segue:

	2012	2011
Contributi aventi attinenza allo sviluppo attività portuale	149.983,00	142.244,00
Oneri di gestione dei servizi portuali	328.120,18	224.561,50
Manutenzione e riparazione delle parti comuni	136.353,26	22.703,50
Spese promozionali	445.607,04	523.787,51
Assicurazioni parti comuni	27.558,42	330.701,00
<b>Totale</b>	<b>1.087.621,90</b>	<b>1.243.997,51</b>

Le spese promozionali riguardano attività editoriali, manifestazioni logistiche, iniziative promozionali e materiale promozionale in ottemperanza a quanto disposto all'art.6 lettera a) della legge 84/94.



Autorità Portuale di Genova

Relazione illustrativa

*Categoria 1.02.02 - Servizi di pubblica utilità (€ 7.759.096,65)*

Tale categoria risulta così costituita:

	<b>2012</b>	<b>2011</b>
Spese per utenze aree comuni:	342.074,98	340.853,86
consumi di energia elettrica	327.082,59	314.014,98
consumo acqua e gas	14.992,39	26.838,88
Spese telefoniche	53.522,67	57.000,65
Spese per pulizia e bonifica aree portuali:	5.352.099,51	6.125.278,24
pulizia specchio acqueo	1.722.965,79	1.742.517,87
bonifiche straordinarie	711.033,45	301.424,97
spazzamento aree comuni	1.684.685,23	1.637.503,24
servizio raccolta rifiuti	1.233.415,04	2.443.832,16
Spese servizi di vigilanza e security**	2.011.399,49	2.162.351,87
	<b>7.759.096,65</b>	<b>8.685.484,62</b>

\*\*Finanziate dall'addizionale sulla security capitolo E1.1150.

Lo scostamento tra i due esercizi riguarda principalmente gli oneri relativi al servizio di raccolta rifiuti che nell'esercizio 2011 includevano anche una quota di costi di competenza 2010.

*Categoria 1.02.03 - Poste correttive e compensative d'entrata (€ 1.683.054,40)*

La categoria in oggetto è costituita:

- ❖ Restituzioni e rimborsi diversi per € 960.328,38 al cui interno le poste più significative riguardano
  - le note di credito a rimborso, riguardanti principalmente i canoni demaniali, per € 231.036,96;
  - il rimborso delle spese sostenute per la messa in sicurezza delle sovrastrutture mobili della piattaforma off-shore per € 724.872,00;
- ❖ le spese per il realizzo delle entrate di € 722.726,02 afferenti:
  - le spese relative alla gestione dei beni patrimoniali e demaniali pari ad € 530.576,01;
  - l'aggio sulla sovrattassa merci imbarcate e sbarcate per € 192.150,01 prevista dalla convenzione stipulata tra L'Ente e L'Agenzia delle Dogane in data 23/06/2008;



Autorità Portuale di Genova

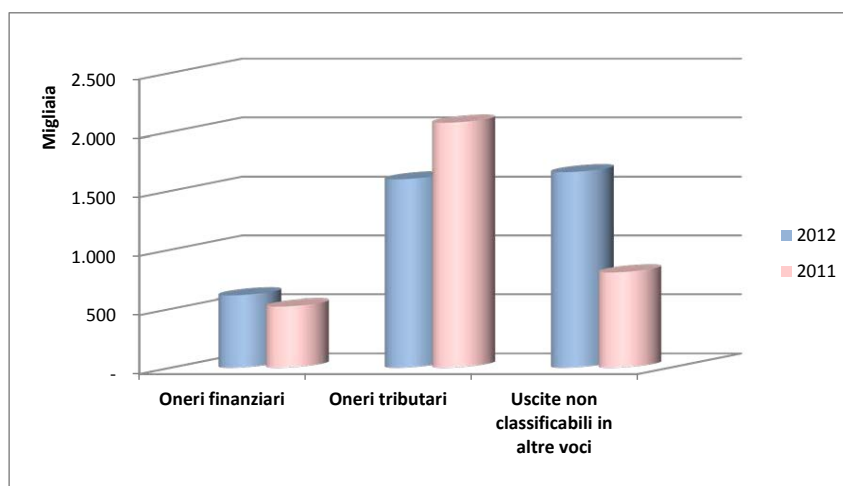
Relazione illustrativa



### Unità previsionale di base – Oneri comuni di parte corrente

In questa Unità previsionale di Base sono comprese le seguenti categorie:

	2012	2011
Oneri finanziari	611.847,03	519.966,44
Oneri tributari	1.599.639,53	2.076.276,08
Uscite non classificabili in altre voci	1.659.475,86	806.670,76
<b>Totale</b>	<b>3.870.962,42</b>	<b>3.402.913,28</b>



#### Categoria 1.03.01 - Oneri finanziari (€ 611.847,03)

La spesa dell'esercizio 2012 risulta incrementata rispetto all'esercizio precedente in relazione ai maggiori interessi sui mutui destinati al finanziamento di opere ed è così costituita:

	2012	2011
Interessi passivi su mutui	607.422,71	487.694,15
Commissioni e spese bancarie	871,49	2.210,60
Interessi passivi per ritardato pagamento	3.552,83	24.363,66
Interessi passivi su vertenze di personale	-	5.698,03
<b>Totale</b>	<b>611.847,03</b>	<b>519.966,44</b>



Autorità Portuale di Genova

Relazione illustrativa

*Categoria 1.03.02 - Oneri tributari (€ 1.599.639,53)*

La categoria è dettagliata come segue:

	<b>2012</b>	<b>2011</b>
Ires	0,00	694.020,00
Altri oneri tributari	30.225,76	59.025,66
Irap 2011	1.114.527,17	1.100.843,47
IMU Imposta municipale propria	377.455,00	155.789,00
Tassa comunale sui rifiuti	33.381,62	32.373,22
Imposta sostitutiva sul TFR	44.049,98	34.224,73
<b>Totale</b>	<b>1.599.639,53</b>	<b>2.076.276,08</b>

Il decremento degli oneri tributari è da attribuire al saldo algebrico tra il maggiore versamento dell'IMU e l'azzeramento della quota di IRES dovuta.

*Categoria 1.03.03 - Uscite non classificabili in altre voci (€ 1.659.475,86)*

L'impegno di spesa complessivo, ammonta ad € 1.659.475,86 ed è costituito da:

- ❖ spese per liti, arbitraggi e risarcimenti pari ad € 749.451,27 principalmente composti da:
  - indennizzi definiti da transazioni € 300.000,00;
  - risarcimenti a ex dipendenti riconosciuti loro da verbali di conciliazione di transazioni novative per € 286.000,00;
  - accordi transattivi per € 159.600,00;
- ❖ oneri vari e straordinari pari ad € 910.024,59 riguardanti i versamenti a favore del Bilancio dello Stato:
  - € 516.986,04 riduzioni di spesa riguardanti i consumi intermedi ai sensi dell'art.8, comma 3 della Legge n.135/2012
  - € 19.277,36 riduzioni di spesa riguardanti relazioni pubbliche, convegni, mostre, pubblicità e rappresentanza ai sensi dall'art. 61 comma 17 della legge 133/2008
  - € 373.761,20 riduzioni di spesa derivanti dall'adozione delle misure di cui all'art.6 comma 21 al decreto legge 78/2010 per il cui dettaglio si rinvia alla tabella "Verifica del rispetto dei limiti di spesa".



Autorità Portuale di Genova

Relazione illustrativa

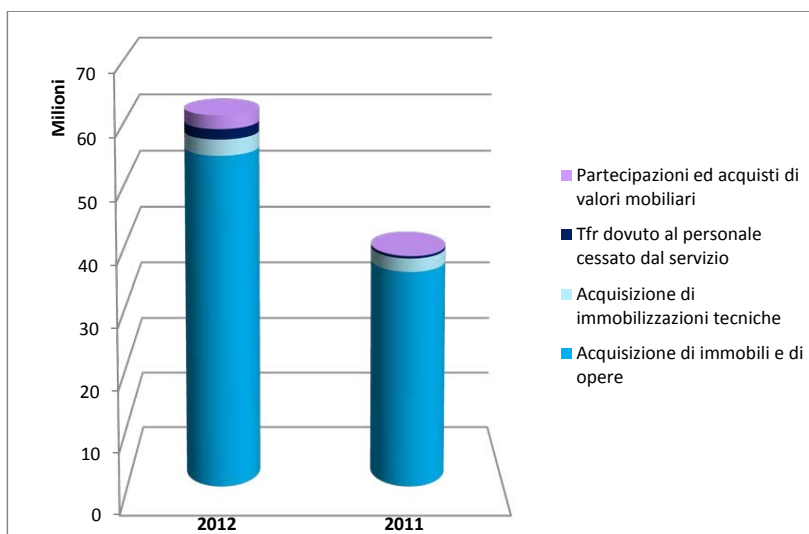
### ***Titolo II Uscite in conto capitale (€ 71.533.633,19)***

Le spese in conto capitale previste in € 83.861.637,85 risultano, al termine dell'esercizio, impegnate complessivamente per € 71.533.633,19 e costituite dalle Unità Previsionali di Base "Investimenti" ed "Oneri comuni in conto capitale".

#### **Unità previsionale di base – Investimenti**

La suddivisione per categoria degli investimenti, i cui impegni ammontano a € 61.355.181,43, viene rappresentata numericamente e graficamente di seguito:

	<b>2012</b>	<b>2011</b>
Acquisizione di immobili e di opere	54.796.518,85	35.787.100,65
Acquisizione di immobilizzazioni tecniche	2.632.904,28	2.203.226,50
Partecipazioni ed acquisti di valori mobiliari	2.223.300,10	106.693,61
Tfr dovuto al personale cessato dal servizio	1.702.458,20	388.509,65
<b>Totale</b>	<b>61.355.181,43</b>	<b>38.485.530,41</b>





Autorità Portuale di Genova

Relazione illustrativa

*Categoria 2.01.01 - Acquisizione di immobili e di opere (€ 54.796.518,85)*

Gli impegni assunti nel 2012 suddivisi per capitoli di spesa e tipologia d'intervento risultano:

**Capitolo U1.5110 - Opere e fabbricati**

<b>Progetto</b>	<b>Intervento</b>	<b>Impegnato</b>
P.2460	Recupero funzionale di calata Ollii Minerali e ampliamento di Calata Bettolo.	39.689.704,77
P.2603	Ampliamento Terminal Contenitori Ponti Ronco e Canepa	4.085.536,97
P.2809	Ubicazione nuovi fabbricati ad uso bar e uffici - Ambito Calata Bettolo	1.200.000,00
P.2842	Realizzazione rete smaltimento acque meteoriche presso Calata Derna.	950.000,00
P.2702	Fornitura di energia elettrica alle navi tramite collegamento alla rete di terra- prima fase riparazioni navali.	933.855,33
P.2786	Ampliamento di Ponte dei Mille Ponente	636.366,84
P.2892	Trasferimento provvisorio di un prefabbricato ad uso spogliatoi presso Ponte Parodi	627.274,86
P.2887	Riqualificazione dei fornici - opere accessorie, realizzazione di un soppalco all'interno della Stazione Marittima di ponte Andrea Doria.	130.639,45
P.2399	Ristrutturazione del sistema della viabilità e della sosta del settore crociere	104.572,22
P.2568	Nuovo banchinamento di Ponte Parodi	100.000,00
Altro	Altre opere minori	70.647,48
	<b>TOTALE</b>	<b>48.528.597,92</b>

**Titolo U1.5114 - Opere e fabbricati (Finanziamenti statali)**

<b>Progetto</b>	<b>Intervento</b>	<b>Impegnato</b>
P.2634	Messa in sicurezza delle infrastrutture comuni del Porto di Genova - realizzato ai sensi del Reg (CE) n. 725/2004	600.000,00
P.2960	Intervento relativo alla messa in sicurezza di un tratto di banchina di Calata Zingari	400.000,00
	<b>TOTALE</b>	<b>1.000.000,00</b>



Autorità Portuale di Genova

Relazione illustrativa

**Capitoli U1.5120-U1.5121 – Manutenzioni straordinarie**

<b>Progetto</b>	<b>Intervento</b>	<b>Impegnato</b>
	Programma manutenzioni straordinarie	1.561.750,28
P.2923	Lavori di manutenzione stradale, pronto intervento e controllo del territorio nelle aree portuali.	840.042,81
P.2925	Lavori di manutenzione dei fabbricati in ambito portuale.	659.957,19
P.2893	Lavori di manutenzione e pronto intervento agli impianti elettrici e telefonici del porto di Genova - Esercizio 2012	597.950,00
P.2905	Interventi di assestamento/adequamento in aree portuali e manutenzione delle boe luminose, mede e basamenti dei fanali del Porto di Genova.	500.000,00
P.2948	Manutenzione di muri di sponda e delle infrastrutture di banchina del Porto di Genova	500.000,00
P.2885	Lavori di messa in sicurezza della foce del Rio San Pietro	278.617,50
P.2818	Intervento di somma urgenza per la messa in sicurezza dei cunicoli del bacino n. 4	120.000,00
P.2920	Manutenzione e pronto intervento agli impianti della rete dati dell'Autorità Portuale di Genova (esercizio 2012 -2013)	109.603,15
P.2962	Intervento relativo alla messa in sicurezza della testata di levante di Ponte Andrea Doria	100.000,00
	<b>TOTALE</b>	<b>5.267.920,93</b>

*Categoria 2.01.02 - Acquisizione di immobilizzazioni tecniche (€ 2.632.904,28)*

In questa categoria sono compresi:

✓ Gli acquisti di attrezzature e macchinari	€	82.482,05
✓ Gli acquisti di mobili e macchine da ufficio	€	104.837,82
✓ Gli acquisti di beni immateriali	€	2.445.584,41

Nel dettaglio i beni immateriali sono così suddivisi:

✓ Informatizzazione dei varchi portuali progetto E-Port	€	1.332.498,16
✓ Servizi informatici connessi allo sviluppo del portale dell'Ente	€	224.088,61
✓ Predisposizione del nuovo piano regolatore portuale	€	510.426,89
✓ Software in uso presso l'Ente	€	153.999,25
✓ Altri beni immateriali	€	224.571,50



Autorità Portuale di Genova

Relazione illustrativa

***Categoria 2.01.03 – Partecipazioni ed acquisti di valori mobiliari (€ 2.223.300,10)***

La voce riguarda la sottoscrizione da parte di Autorità Portuale di Genova dell'aumento del capitale sociale della Società RI.NAV. S.p.A. in coerenza con la Delibera del Comitato Portuale n. 87/3/2012 del 23 luglio 2012.

***Categoria 2.01.05 - TFR dovuto al personale cessato dal servizio (€ 1.702.458,20)***

Il trattamento di fine rapporto pari a complessivi € 1.702.458,20 riguarda:

✓ TFR al personale dimissionario	€	735.294,28
✓ Incentivo alle dimissioni	€	752.084,87
✓ Anticipazioni TFR al personale a norma della Legge 297/82	€	215.079,05

La voce registra un sensibile incremento rispetto all'esercizio precedente, in quanto nell'anno 2012 si sono verificate 16 cessazioni dal servizio delle quali 9 riguardanti il personale con qualifica di Quadro che ha beneficiato dell' incentivazione all'esodo come previsto dalla Delibera di Comitato n. 2/2/2012 del 28 febbraio 2012 e 3 riguardanti il personale con qualifica di impiegato che ha usufruito degli incentivi alle dimissioni come previsto dalla Delibera di Comitato n.129/4/2008 del 30 dicembre 2008 prorogato con Delibera n.50/3/2011 del 31/05/2011.

**Unità previsionale di base – Oneri comuni in conto capitale**

Gli oneri comuni in conto capitale, i cui impegni ammontano a € 10.178.451,76, sono così suddivisi:

***Categoria 2.02.01 – Rimborso di mutui (€ 10.048.867,62)***

La voce riguarda il pagamento di rate di mutui destinati alla realizzazione di opere portuali.

***Categoria 2.02.03 - Estinzione di debiti diversi (€ 129.584,14)***

La voce è composta dagli impegni per depositi di terzi a cauzione, come già indicato alla UPB 2.03 dell'entrata.



Autorità Portuale di Genova

Relazione illustrativa

**Titolo III – Partite di giro**

Si rinvia al commento della stessa posta del titolo III dell'Entrata.

**Unità previsionale di base – Uscite per partite di giro**

*Categoria 3.01.01 - Uscite aventi la natura di partite di giro (€ 9.899.627,32)*

	<b>2012</b>
Ritenute erariali	€ 4.238.677,21
Ritenute previdenziali ed assistenziali	€ 1.301.655,82
Ritenute diverse	€ 138.491,65
I.V.A.	€ 445.155,58
Anticipazioni dell'Ente al personale	€ 49.802,41
Somme pagate per conto di terzi	€ 1.235.088,07
Partite in sospeso	€ 2.490.756,58
<b>Totale</b>	<b>€ 9.899.627,32</b>

Gli impegni pari a € 9.899.627,32 trovano le medesime specifiche della categoria 3.01.01 in entrata.