

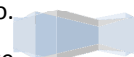


NOTA INTEGRATIVA

Variazioni intervenute nei debiti e nei residui passivi

L'esercizio 2014 chiude con una diminuzione dei debiti/residui di esercizio rispetto all'anno precedente di € 7.108.994,38 dovuta, principalmente, dal decremento dei debiti verso fornitori per € 2.769.992,40, che se da una parte evidenzia una maggiore attenzione dei termini di pagamento dall'altra mostra una traslazione delle fatture riguardanti i progetti ed emesse nel corso del 2015 a copertura dei SAL iniziati nell'anno precedente; contestualmente si è rilevato un incremento delle fatture da ricevere per prestazioni di competenza dell'anno 2014 per € 406.074,11. Altro decremento è dovuto alle variazioni del conto *"finanziamenti da ricevere da parte dello Stato"* per progetti per € 1.100.601,75, movimentato per effetto dell'economie avvenute nel corso dell'anno e principalmente dalle esecuzioni dei lavori fatturati nel 2014; ulteriore rilevante variazione è dovuta al decremento delle *"prestazioni di terzi x manutenzione straordinaria nelle parti comuni in ambito Portuale"* per € 419.802,80, per le medesime motivazioni che hanno determinato le variazioni delle voce precedente. Nelle altre voci dei residui passivi dell'Autorità Portuale si rileva una diminuzione dei *"debiti diversi"* per effetto dell'economia apportata per lo stralcio dei debiti verso l'ex Consorzio ASI di € 3.334.523,07, di cui si è già relazionato nell'analisi dell'attivo. Come già ribadito tale variazione del debito non costituisce nessun effetto positivo straordinario in quanto si annulla con le sopravvenienze derivanti dallo stralcio dei crediti verso SISRI di pari importo.

La voce *"debiti verso altri"*, inoltre, si incrementa di € 121.496,41 a causa principalmente dell'accantonamento di debiti presunti del personale per € 70.658,43, rilevati nell'anno secondo il principio di prudenza, per far fronte a eventuali restituzioni delle somme trattenute mensilmente ai dipendenti per adeguamento del trattamento economico ai valori del 2010; detta somma era stata prevista e stanziata nel Bilancio previsionale e confermata alla luce dei ricorsi fatti dal personale contro l'Autorità Portuale sulla non applicabilità delle disposizioni di legge (art. 9 com. 1, D.L. 78/2010 convertito con la L.122/2010) in merito a detto adeguamento. Ulteriori somme che hanno determinato tale incremento riguardano tutte le competenze fisse e variabili dei dipendenti derivanti dalla contrattazione decentrata di competenza del 2014 e regolarizzata nel 2015; essi risultano maggiori rispetto all'anno precedente, nonostante i costi verso il personale abbiano subito, rispetto all'anno precedente, una riduzione di €. 67.189,32, come relazionato di seguito. Ulteriori variazioni derivano dai restanti debiti verso gli altri che sono rappresentati principalmente





NOTA INTEGRATIVA

da debiti derivanti da depositi c/terzi, da altri debiti derivanti da impegni presi negli anni precedenti e da debiti verso gli organi dell'ente.

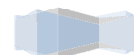
Sono di seguito riportati i valori dell'anno con i relativi scostamenti rispetto all'anno precedente.

Variazioni delle Passività

RESIDUI PASSIVI, con separata indicazione, per ciascuna voce degli importi esigibili oltre l'esercizio successivo	2014	%	2013	%	Variazione
1) obbligazioni	-	0%	-	0%	-
2) verso banche	-	0%	-	0%	-
3) verso altri finanziatori	-	0%	-	0%	-
4) acconti	-	0%	-	0%	-
5) debiti verso fornitori					
- debiti vs. fornitori	853.774,05	1%	3.623.766,45	4%	- 2.769.992,40
- fatture da ricevere	2.567.176,60	3%	2.161.102,49	2%	406.074,11
6) rappresentati da titoli di credito	-	0%	-	0%	-
7) verso imprese controllate, collegate e controllanti	-	0%	-	0%	-
8) debiti tributari	82.014,11	0%	81.461,32	0%	552,79
9) debiti verso istituti di previdenza e sicurezza sociale	4.335,17	0%	12.732,84	0%	- 8.397,67
10) debiti verso iscritti, soci e terzi per prestazioni dovute	-	0%	-	0%	-
11) debiti verso lo Stato ed altri soggetti pubblici					
- finanziamenti per progetti	71.221.055,23	89%	72.321.656,98	83%	- 1.100.601,75
- prestaz. di terzi x manutenz. straord. parti comuni in ambito Portuale	4.324.013,97	5%	4.743.816,77	5%	- 419.802,80
- attività per lo sviluppo strategico del Porto	6.831,20	0%	10.631,20	0%	- 3.800,00
12) debiti diversi					-
- scorporo SISRI	-	0%	3.334.523,07	4%	- 3.334.523,07
- SISRI tariffa 2° semestre	-	0%	-	0%	-
- debiti vs altri	1.093.109,68	1%	971.613,27	1%	121.496,41
Totale	80.152.310,01	100%	87.261.304,39	100%	- 7.108.994,38

PARTE III – INFORMAZIONI SUL CONTO ECONOMICO

L'Autorità Portuale chiude l'esercizio 2014 con un risultato d'esercizio, al netto delle imposte, positivo pari ad € 6.646.617, nettamente superiore rispetto al risultato dell'anno precedente.





NOTA INTEGRATIVA

Dalla composizione di detto valore si desume come esso sia principalmente il risultato di una gestione caratteristica positiva, che si chiude con un MON di € 4.914.038,47, incrementato per effetto del risultato positivo della gestione extra-caratteristica, costituita dalla somma algebrica del risultato della gestione straordinaria, finanziaria e tributaria pari ad € 1.732.578,37.

Un'analisi più specifica evidenzia che a fronte di un calo dei *proventi per le prestazioni di servizio* di circa il 6.40% rispetto all'anno precedente, si è ottenuto un calo del costo totale della produzione di circa il 17% a testimonianza di un atteggiamento di questo Ente sempre molto attento ed oculato.

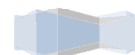
Di seguito si riporta una analisi più dettagliata di quanto specificato in precedenza.

Valore della Produzione – ricavi delle prestazioni

I ricavi delle prestazioni caratteristiche, di competenza dell'esercizio, derivano dalla specifica del rendiconto finanziario "Titolo I – entrate correnti" e sono dettagliati qui di seguito in base alla natura dei proventi di gestione.

Come specificato in premesse il totale delle prestazioni per servizio è calato di circa il 6,40%, a fronte di una importate diminuzione delle Entrate Tributarie determinata da un mancato riconoscimento da parte dello Stato del gettito derivante dal Decreto Sviluppo (Fondo presso il MIT alimentato dal 1% del gettito IVA e redistribuito ai porti per le realizzazioni delle opere previste nei piani regolatori) che nel corso del 2014 non è stato erogato a nessuna Autorità Portuale e che diversamente nel 2013 è stato pari a circa 1.336.648,53. Di contro si evidenzia un incremento dei proventi derivanti dal traffico passeggeri e automezzi rispettivamente di € 211.945,27 e di € 86.163,44 a fronte dell'autorizzazione alla fatturazione dei servizi resi dall'Ente, giusta sentenza n. 06146/2014 del Consiglio di Stato a favore dell'Autorità Portuale, così come dettagliato precedentemente. Si registra, inoltre, nel corso del 2014 un calo dei proventi derivanti dal rilascio dei Canoni di Concessione di € 306.172,20.

Complessivamente il **"valore della produzione"**, che è pari a €. 13.006.657,64 (€. 12.851.822,52 + €. 154.835,12), ha avuto un decremento rispetto al 2013 di circa il 7,94%, come meglio riportato nel prospetto che dettaglia le variazioni intervenute nel Conto Economico 2014.





NOTA INTEGRATIVA

Ripartizione dei proventi della gestione caratteristica

Descrizione	2014	%	2013	%	Scostamento
Proventi per Entrate Tributarie	7.487.020,32	58%	8.359.659,42	61%	- 872.639,10
Proventi per servizio traffico merci	1.078.947,08	8%	1.090.663,68	8%	- 11.716,60
Proventi per servizio traffico passeggeri	211.945,27	2%	-	0%	211.945,27
Proventi per servizio traffico automezzi	86.163,44	1%	-	0%	86.163,44
Proventi per servizio magazzini e spazi (conc.temp.)	17.633,62	0%	3.425,02	0%	14.208,60
Proventi diversi per servizi di interesse generale	-	0%	-	0%	-
Canoni di Concessione	3.970.112,79	31%	4.276.284,99	31%	- 306.172,20
Totale Prestazione Servizi	12.851.822,52	100%	13.730.033,11	100%	- 878.210,59

Valore della Produzione – altri ricavi

La voce di Bilancio “ricavi diversi del valore di produzione” presenta un saldo di €. 154.835,12 derivanti totalmente dai proventi diversi per rimborsi vari riguardanti le utenze e per le trattenute su indennità degli organi dell’Ente del 10% e 5% ai sensi di legge, nonché eventuali recuperi dal personale relativi periodo 2013-2014 ai sensi dell’art. 9 com. 1, D.L. 78/2010 convertito con la L.122/2010.

Variazioni altri ricavi e proventi

Descrizione	2014	%	2013	%	Scostamento
Contributi ministeriali dell’interno (L.138/84)	-	0%	-	0%	-
Ricavi diversi per recupero spese	154.835,12	100%	399.558,62	100%	- 244.723,50
Totale Prestazione Servizi	154.835,12	100%	399.558,62	100%	- 244.723,50

Costi della produzione

I “costi caratteristici” dell’Autorità Portuale sono diminuiti rispetto al 2013 di circa € 1.397.211,60 e derivano tutti dal “titolo I delle uscite correnti” della situazione finanziaria (“rendiconto finanziario Titolo I, Parte. I – competenza”) ad esclusione di una parte degli accantonamenti al fondo T.F.R., degli ammortamenti di competenza dell’anno, della quota di accantonamento al Fondo



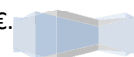
NOTA INTEGRATIVA

Svalutazione Crediti costituito nell'anno per le previsioni di perdite su crediti in sofferenza e dall'accantonamento al Fondo Rischi.

Le voci maggiormente rilevanti sono:

- i “costi per materie prime, sussidiarie, consumo e merci” ed i “costi per servizi”, che incidono sui costi totali per circa 48%, si attestano in linea rispetto al 2013; in tali conti rientrano le spese sostenute per i servizi portuali ed istituzionali, la vigilanza e la security e i costi per l'attività di pulizia e manutenzione ordinaria, nonché tutti i costi legati al funzionamento dell'Ente, necessari all'Autorità Portuale per garantire i servizi in ambito portuale;
- il costo del personale, che incide per circa il 27% sul costo totale, è minore rispetto allo stesso costo totale sostenuto dall'Ente nel corso dell'anno precedente per €. 67.189,32. Si rende noto a tal proposito che questa Autorità, in ottica di una continua razionalizzazione della spesa del personale ed in concomitanza del rinnovo contrattuale del CCNL dei Porti siglato nel 2014, con decorrenza gennaio 2014, ha dato inizio alla procedura per la stesura della nuova contrattazione di II° livello in base alle disposizioni di legge vigenti sia per i dipendenti che per i dirigenti. Per una più corretta informazione si informa che nella voce “salari e stipendi” rientrano le remunerazioni, fisse e variabili, a favore dei dipendenti, mentre negli “oneri sociali” rientrano solo gli oneri sociali a carico dell'Ente così come previsto dal principio contabile numero 12;
- l'accantonamento per svalutazioni crediti è pari ad € 390.327,06 e comprende sia l'accantonamento dello 0,5% dei crediti totali sia la previsione di eventuali perdite future su crediti in sofferenza discendenti da eventi i cui accadimenti sono da considerarsi probabili e possibili;

Tutti gli altri costi, che riportiamo qui di seguito, con il dettaglio di quelli appena descritti, riguardano altre voci di costo di gestione, tra cui le quote di ammortamento e gli altri oneri diversi di gestione che risultano in linea con il 2013, nei quali rientrano tra i più significativi, il costo per l'IVA, che per l'Ente è un costo di gestione, i costi sostenuti per gli organi degli enti per circa €. 419.149,74 ed in fine i versamenti al Bilancio dello Stato.



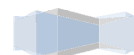


NOTA INTEGRATIVA

Variazioni Costi di Produzione

Descrizione	2014	%	2013	%	Scostamento
Costi per materie prime, sussidiarie, consumo e merci	93.892,53	1%	70.132,40	1%	23.760,13
Costi per servizi	3.775.244,55	47%	3.792.650,35	39%	- 17.405,80
Costi per godimento Beni Terzi	-	0%	-	0%	-
Costi del Personale	2.899.521,57		2.966.710,89		- 67.189,32
- salari e stipendi	2.167.659,16	27%	2.139.192,65	22%	28.466,51
- oneri sociali	447.247,43	6%	543.111,52	6%	- 95.864,09
- acc. T.f.r	160.385,03	2%	185.990,36	2%	- 25.605,33
- trattamento di quiescenza	-	0%	-	0%	-
- altri costi	124.229,95	2%	98.416,36	1%	25.813,59
Ammortamento e svalutazioni	512.007,16		179.453,15		332.554,01
- ammortamento immobilizzazioni Immateriali	1.872,00	0%	4.135,29	0%	- 2.263,29
- ammortamento immobilizzazioni Materiali	119.814,89	1%	136.246,04	1%	- 16.431,15
- altre svalutazioni delle immobilizzazioni	-	0%	-	0%	-
- svalutazioni dei crediti	390.320,27	5%	39.071,82	0%	351.248,45
Variazioni delle Rimanenze	-	0%	-	0%	-
Accantonamenti per Rischi e Oneri	8.112,28	0%	2.030.205,25	21%	-2.022.092,97
Accantonamenti per Fondi per Oneri	-	0%	-	0%	-
Oneri diversi di gestione	803.841,08	10%	716.043,42	7%	87.797,66
Totale Costi della Produzione	8.092.619,17	100%	9.755.195,46	100%	-1.397.211,60

Il totale dei costi del 2014, classificati per natura, così come riportati dai prospetti dettagliati dei capitoli di uscita del rendiconto, presenti negli allegati del Conto Consuntivo 2014, ammontanti ad € 7.768.603,82, sono allineati ai dati riportati in contabilità generale e derivano dal totale dei costi di Produzione di € 8.092.619,17 depurati dagli ammortamenti, dall'accantonamento al TFR, dalle svalutazioni crediti, dalla variazione dei risconti attivi (derivante dalla somma algebrica delle variazioni ottenute con la riapertura dei risconti e la rettifica dei costi per competenza eseguita al 31.12.2014) e dagli oneri derivanti dalla gestione straordinaria inserita nella voce del conto economico "E".





NOTA INTEGRATIVA

Variazione di costo intervenuta nella voce di “Svalutazione Crediti”

Nel corso del 2014 si è ritenuto, dopo un’attenta analisi dei crediti verso clienti, di dover procedere all’accantonamento al *fondo svalutazione crediti* per una somma pari ad € 359.106,06 in previsione di perdite presunte su crediti a copertura di eventuali perdite future in via prudenziale. Contestualmente, inoltre, per una maggiore prudenza, si è proceduto ad un ulteriore accantonamento dello 0,5 % del valore dei crediti verso clienti per un importo pari a € 31.214,21, così come previsto dalle norme fiscali per le svalutazioni dei crediti ammessi in deduzione.

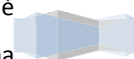
Descrizione	2014	%	2013	%	Scostamento
Svalutazioni dei crediti					
- Accantonamento a F.do Svalutazione Crediti 0,5%	31.214,21	8%	39.071,82	0%	- 7.857,61
- Accantonamento a F.do Svalutazione Crediti	359.106,06	92%		0%	359.106,06
Totale Svalutazione dei Crediti inseriti nell'A.C.	390.320,27	100%	39.071,82	0%	351.248,45

Per completezza di informazione si evidenzia che nella voce E)-21), sono state annotate, tutti i gli oneri derivanti dalle sopravvenienze ed insussistenze passive conseguenti dalle economie dei residui attivi su clienti per un importo di € 419.325,19 con il relativo storno diretto dei singoli clienti.

Variazioni complessive intervenute nel Conto Economico

Qui di seguito è riportato lo schema sintetico, con il quale si evidenziano le variazioni economiche che hanno determinato il risultato positivo per l’anno 2014 di €. 6.646.617, con separata indicazione dell’incidenza di ogni singola voce economica sul totale dei proventi per prestazioni di servizio.

Analizzando nel dettaglio i risultati del 2014 si evince che l’Autorità Portuale ha chiuso l’esercizio con un risultato positivo della gestione caratteristica (MON) pari ad € 4.914.038, al quale si è aggiunto la variazione positiva della gestione extra-caratteristica di € 1.732.578, come somma





NOTA INTEGRATIVA

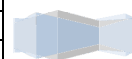
algebrica del risultato determinato dalla gestione finanziaria (€ 143.868), straordinaria (€ 1.778.235) e tributaria (-€ 189.525). Il risultato della gestione straordinaria deriva principalmente dalla somma algebrica delle variazioni intervenute in termini di stralcio dei residui attivi e passivi largamente dettagliate nella delibera di accertamento dei residui e nella relazione tecnica amministrativa. L'ammontare delle variazioni intervenute ed evidenziate nel rendiconto finanziario non coincide con la somma algebrica derivante della gestione straordinaria del conto economico principalmente per effetto dello svincolo del *fondo rischi ed oneri* di cui si è dato già ampia spiegazione, sia per lo stralcio di una parte dei crediti verso clienti attraverso l'utilizzo del fondo di svalutazione credito. Per completezza di informazione, si informa che nella stessa gestione rientrano tutte le variazioni in diminuzioni e in aumento riguardanti alcune poste di bilancio (impegni e/o accertamenti) connesse a dei progetti comunitari (**minori residui passivi / minori residui attivi**).

Si riportano di seguito le voci riepilogative che determinano il risultato d'esercizio positivo già ampiamente descritti precedentemente.

Variazioni intervenute nel Conto Economico

Descrizioni delle voci	31/12/2014	%	31/12/2013	%	Variazioni
Valore della Produzione	13.006.658		14.129.592		-1.122.934
costi per materie	93.893	0,01	70.132	0,00	23.760
costi per servizi	3.775.245	0,29	3.792.650	0,27	-17.406
costi per uso beni di terzi	0	0,00	0	0,00	0
Valore Aggiunto	9.137.521	0,70	10.266.809	0,73	-1.129.288
costo del personale	2.899.522	0,22	2.966.711	0,21	-67.189
variazioni delle rimanenze	0	0,00	0	0,00	0
ammortamenti	121.687	0,01	140.381	0,01	-18.694
accantonamento per rischi	8.112		2.030.205		-2.022.093
svalutazione crediti	390.320	4,16	39.072	0,56	351.248
oneri diversi di gestione	803.841	0,06	716.043	0,05	87.798
Margine Operativo	4.914.038	0,38	4.374.396	0,31	539.642

Descrizioni delle voci	2014	%	2013	%	Variazioni
Margine operativo lordo	4.914.038	0,38	4.374.396	0,31	539.642
risultato gestione finanziaria	143.868	0,01	52.260	0,00	91.609
risultato gestione straordinaria	1.778.235	0,14	-10.817.650	-0,77	12.595.885
gestione tributaria	-189.525	0,01	-217.497	0,02	27.972





NOTA INTEGRATIVA

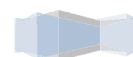
Avanzo Economico	6.646.617	0,51	-6.608.491	-0,47	13.255.108

PARTE IV – ALTRE INFORMAZIONI

Si forniscono qui di seguito le altre informazioni richieste dall'Art. 2427 del Codice Civile e dalle disposizioni collegate, relativamente alle parti non trattate in precedenza:


- 1) L'Autorità Portuale non possiede nessun tipo di partecipazioni né in società controllate né collegata;
- 2) Non sussistono rischi derivanti da variazioni nei cambi valutari;
- 3) L'Ente non ha emesso strumenti finanziari di alcun genere né usufruisce di finanziamenti da parte dei soci;
- 4) Nella redazione del bilancio non si è derogato alle disposizioni in materia di bilancio né si sono modificati i criteri di valutazione rispetto ai precedenti esercizi;
- 5) Nella redazione del Bilancio le Immobilizzazioni sono state inserite al netto dei relativi Fondi.

Il Dirigente Amministrativo
F.to Dott.ssa Donatella INFANTE



PAGINA BIANCA

AUTORITA' PORTUALE DI BRINDISI



GESTIONE ANALITICA

- COSTI PER NATURA
- FINALITA' DEI COSTI PER MISSIONE
- TOTALE FINALITA' DEI COSTI PER MISSIONE
- PIANTA ORGANICA PER CENTRI DI COSTO

PAGINA BIANCA

Autorità Portuale di Brindisi

CENTRO DI RESPONSABILITA' - SEGRETARIO GENERALE		
COSTI PER NATURA - ANNO 2014 CONSUNTIVO		
	TOTALE	INCIDENZA
	Importi in euro	% sul totale Amministrazione
COSTO DEGLI ORGANI		
Spese per gli organi istituzionali dell'Autorità Portuale	419.149,74	5,31
COSTO DEL PERSONALE		
Oneri per il personale in attività di servizio	3.049.090,37	38,62
Oneri per il personale in quiescenze		
COSTO DI GESTIONE		
Spese per l'acquisto di beni di consumo e servizi	3.918.746,10	49,63
COSTI STRAORDINARI E SPECIALI		
Trasferimenti passivi		
Oneri finanziari	15.176,68	0,19
Oneri tributari	178.912,19	2,27
Poste correttive e compensative delle spese correnti	81.884,00	1,04
Spese non classificabili in altre voci	113.468,74	1,44
AMMORTAMENTI	119.385,87	1,5
TOTALI COSTI DEL CENTRO DI RESPONSABILITA' - SEGRETARIO GENERALE	7.895.813,69	100

Autorità Portuale di Brindisi

CENTRO DI COSTO - ORGANI ISTITUZIONALI		
COSTI PER NATURA - ANNO 2014 CONSUNTIVO		
	TOTALE	INCIDENZA
	Importi in euro	% sul totale Amministrazione
COSTO DEGLI ORGANI		
Spese per gli organi istituzionali dell'Autorità Portuale	419.149,74	13,09
COSTO DEL PERSONALE		
Oneri per il personale in attività di servizio	160.459,27	5,01
Oneri per il personale in quiescenze		
COSTO DI GESTIONE		
Spese per l'acquisto di beni di consumo e servizi	2.395.550,36	74,79
COSTI STRAORDINARI E SPECIALI		
Trasferimenti passivi		
Oneri finanziari	1.075,30	0,03
Oneri tributari	63.944,35	2
Poste correttive e compensative delle spese correnti	11.728,04	0,37
Spese non classificabili in altre voci	94.187,17	2,94
AMMORTAMENTI	57.130,31	1,77
TOTALI COSTI DEL CENTRO DI COSTO - ORGANI ISTITUZIONALI	3.203.224,54	100

Autorità Portuale di Brindisi

CENTRO DI COSTO - SEGRETARIO GENERALE		
COSTI PER NATURA - ANNO 2014 CONSUNTIVO		
	TOTALE	INCIDENZA
	Importi in euro	% sul totale Amministrazione
COSTO DEGLI ORGANI	299.151,78	87,46
Spese per gli organi istituzionali dell'Autorità Portuale		
COSTO DEL PERSONALE		
Oneri per il personale in attività di servizio		
Oneri per il personale in quiescenze		
COSTO DI GESTIONE	27.092,99	7,92
Spese per l'acquisto di beni di consumo e servizi		
COSTI STRAORDINARI E SPECIALI		
Trasferimenti passivi		
Oneri finanziari	1.092,86	0,32
Oneri tributari	4.504,95	1,32
Poste correttive e compensative delle spese correnti	5.189,08	1,52
Spese non classificabili in altre voci	258,03	0,08
AMMORTAMENTI	4.745,33	1,38
TOTALI COSTI DEL CENTRO DI COSTO - SEGRETARIO GENERALE	342.035,02	100

Autorità Portuale di Brindisi

CENTRO DI COSTO - Area Aff. Gener., Legali, Personale, Amministr. e Contab.		
COSTI PER NATURA - ANNO 2014 CONSUNTIVO		
	TOTALE	INCIDENZA
	Importi in euro	% sul totale Amministrazione
COSTO DEGLI ORGANI	1.034.516,48	81,53
Spese per gli organi istituzionali dell'Autorità Portuale		
COSTO DEL PERSONALE		
Oneri per il personale in attività di servizio		
Oneri per il personale in quiescenze		
COSTO DI GESTIONE	153.551,62	12,1
Spese per l'acquisto di beni di consumo e servizi		
COSTI STRAORDINARI E SPECIALI		
Trasferimenti passivi	5.385,78	0,42
Oneri finanziari		
Oneri tributari		
Poste correttive e compensative delle spese correnti	26.836,51	2,11
Spese non classificabili in altre voci	1.418,43	0,11
AMMORTAMENTI	23.308,58	1,84
TOTALI COSTI DEL CENTRO DI COSTO - Area Aff. Gener., Legali, Personale, Amministr. e Contab.	1.268.947,41	100