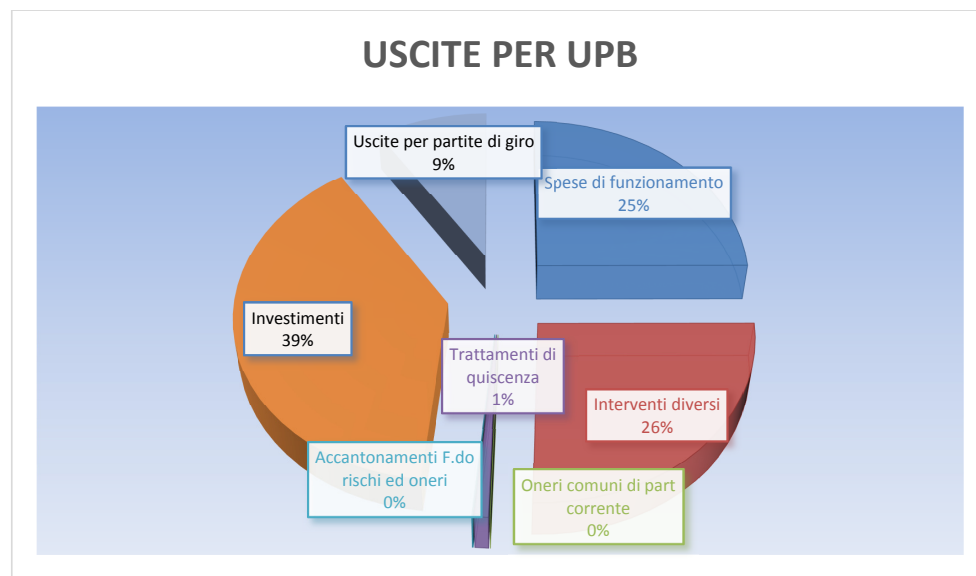


AUTORITA' PORTUALE DI BRINDISI

del 30 aprile 2014, ha autorizzato spese pari ad € 51.713.196,80 comprensivo delle partite di giro.

Il grado di realizzazione delle previsioni assestate è evidenziato dalla tabella seguente:

Unità previsionali di Base	Previsioni assestate	<u>Impegnato</u>	<u>Differenze</u>
Spese di funzionamento	5.014.334,80	3.771.742,94	-1.242.591,86
Interventi diversi	15.427.291,00	3.861.587,82	-11.565.703,18
Oneri comuni di parte corrente		0	
Trattamenti di quiescenza	300.000,00	142.160,78	-157.839,22
Accantonamenti a F.di rischi ed oneri	8.113,00	8.112,28	-0,72
Totale uscite correnti (Titolo I)	20.749.738,80	7.783.603,82	-12.966.134,98
Investimenti	27.951.129,00	5.929.847,82	-22.021.281,18
Oneri comuni in conto capitale		0	0
Totale uscite in conto capitale (Titolo II)	27.951.129,00	5.929.847,82	-22.021.281,18
Uscite per partite di giro (Titolo III)	3.012.329,00	1.389.142,77	-1.623.186,23
TOTALE USCITE	51.713.196,80	15.102.594,41	-36.610.602,39

AUTORITA' PORTUALE DI BRINDISI**TITOLO I - USCITE CORRENTI (€ 7.768.603,82)**

Le spese correnti in conto competenze, previste inizialmente in € 20.749.738,80, risultano impegnate complessivamente per € 7.768.603,82, di cui già pagate € 5.527.232,42 e da pagare per € 2.241.371,40 con una economia rispetto alla previsione di € 12.981.134,98, di cui € 10.000.000 del Cap. U126/30/02 "Anticipazioni spese per accedere ai finanziamenti" del quale si è già riferito nella parte Entrate.

Unità Previsionale di Base - Spese di funzionamento

Gli impegni complessivi pari ad € 3.771.742,94 riguardano:

Categoria	2014	2013
Uscite per gli organi dell'Ente	419.149,74	409.690,25
Oneri per il personale in attività di servizio	2.906.929,59	2.978.940,00
Uscite per l'acquisto di beni di consumo e servizi	445.663,61	422.301,33
Totale	3.771.742,94	3.810.931,58

AUTORITA' PORTUALE DI BRINDISI

Nel dettaglio le tre categorie risultano così composte:

Categoria 1.1.1 – Uscite per gli organi dell'Ente (€ 419.149,74)

	2014	2013
Indennità di carica al Presidente, rimborsi spese, Irap ed Inps	273.373,02	269.975,73
Gettoni di presenza del Comitato Portuale ed Irap	13.488,68	13.911,50
Indennità di carica, gettoni di presenza ed Irap agli organi di controllo	86.151,55	79.645,98
Versamento al MEF 15% su indennità di carica e gettoni agli Organi dell'Ente- L.122/2010 e L. 135/2012	46.136,49	46.157,04
Totale	419.149,74	409.690,25

Categoria 1.1.2 – Oneri per il personale in attività di servizio (€ 2.906.929,59)

	2014	2013
Emolumenti al personale dipendente	2.906.929,59	2.978.940,00

La categoria riguardanti i costi del personale dipendente presenta una riduzione della spesa pari ad € 72.010,41.

Categoria 1.1.3 – Uscite per l'acquisto di beni di consumo e servizi (€ 445.663,61)

	2014	2013
Spese connesse mezzi di trasporto	10.010,50	5.005
Lavori di manutenzione, riparazione, vigilanza, pulizia e riscaldamento	63.392,40	60.861,30
Locazioni passive, leasing e noleggi attrezzature varie	2.583,68	5.200
Spese per consulenze	26.864	26.864
Utenze varie	24.928,54	35.000
Materiale di economato	25.695,16	13.972,12

AUTORITA' PORTUALE DI BRINDISI

Periodici e riviste	5.078,50	2.858,10
Spese postali	4.217,33	5.412,01
Spese diverse connesse al funzionamento degli uffici	62.424,07	47.334,50
Spese per atti e contratti vari	5.678,66	6.208,37
Spese per effetti di corredo personale	701,97	766,39
Premi di pubblicità	8.640,99	1.075
Spese di rappresentanza	9.913,80	11.257
Spese legali	108.646,47	108.882,13
Spese per servizi informatici	35.885,54	40.603,41
Versamento bilancio dello Stato- riduzione spese intermedie es. 2010	51.002	51.002
Totale	445.663,61	422.301,33

Unità Previsionale di Base – Interventi Diversi

Gli impegni complessivi di € 3.846.258,49 riguardano le seguenti categorie:

Categoria	2014	2013
Uscite per prestazioni istituzionali	3.480.258,49	3.514.951,77
Oneri finanziari e tributari	179.088,87	197.599,71
Poste correttive e compensative ed Uscite non classificabili in altre voci.	187.240,46	137.336,21
Totale	3.846.587,82	3.849.887,69

Nel dettaglio le tre categorie risultano così composte:

Categoria 1.2.1 – Uscite per prestazioni istituzionali (€ 3.480.258,49)

La categoria si compone come segue:

	2014	2013
Prestazioni di terzi per la gestione dei servizi portuali –spese per utenze	2.338.133	2.532.411,04
Prestazioni di terzi per manutenzioni, pulizia, assicurazioni ambito portuale	1.071.379,95	870.140,73
Spese promozionali e di propaganda	70.745,54	108.800
Totale	3.480.258,49	3.511.351,77

AUTORITA' PORTUALE DI BRINDISI**Categoria 1.2.3 – Oneri finanziari (€ 15.176,68)**

Si tratta degli spese per oneri e commissioni bancarie da riconoscere al Tesoriere Banca Popolare di Bari.

Categoria 1.2.4 – Oneri finanziari ed oneri tributari (€ 178.912,19)

Si tratta di spese impegnate per imposte, tasse e tributi vari, nonché IVA non detraibile (172.499,48) e per oneri tributari diversi (6.412,71).

Categoria 1.2.5 -Poste correttive e compensative (€ 81.884)

Si tratta in larga misura delle spese impegnate per l'eventuale rimborso al personale dipendente per le somme trattenute in applicazione dell'art. 9, co.1, D.L. n. 78/2010 (€ 75.158,43).

Categoria 1.2.6 –Uscite non classificabili in altre voci (€ 105.356,46)

Si tratta di spese impegnate per liti ed arbitraggi (€ 50.384,45), oneri vari e straordinari (€ 19.161,01) e del versamento al bilancio dello Stato L. 133/2008, art. 61 co. 17 (€ 35.811)

Unità Previsionale di Base – Oneri comuni

La categoria 1.3 non presenta impegni di spesa per l'esercizio 2014.

Unità Previsionale di Base –Trattamenti di quiescenza, integrativi e sostitutivi

La categoria 1.4 accoglie l'impegno delle spese accantonate al Trattamento di fine rapporto per il personale dipendente per € 142.160,78.

Unità Previsionale di Base –Accantonamento a fondi rischi ed oneri

La categoria accoglie somme accantonate per pignoramenti per € 8.112,28.

TITOLO II- USCITE IN CONTO CAPITALE

Le somme complessivamente impegnate ammontano a fine esercizio a € 5.929.847,82 di cui già pagate € 465.821,34 e da pagare a residui € 5.464.026,48. Tali spese sono costituite dalle Unità previsionali di Base “Investimenti” ed “Oneri comuni in conto capitale” .

Unità Previsionale di Base – Investimenti

Gli investimenti, i cui impegni ammontano a € 5.929.847,82 sono relativi a:

AUTORITA' PORTUALE DI BRINDISI

Categoria	2014	2013
Acquisizione di immobili e di opere	5.503.609,60	4.865.685,68
Acquisizione di immobilizzazione tecniche	108.833,69	16.601,49
Indennità di anzianità personale cessato dal servizio	317.404,53	22.975,82
Totale	5.929.847,82	4.905.262,99

Categoria 2.1.1 –Acquisizione di beni di uso durevole ed opere immobiliari e investimenti (€ 5.503.609,60).

Gli impegni assunti nel 2014, suddivisi per capitoli di spesa, riguardano i seguenti progetti:

Intervento	Impegnato 2014
Disinquinamento seno di Ponente	2.000.000
Progetto per la geo localizzazione e trasporto multimodale “Guideport”	378.000
Progetto per sviluppare i sistemi di connessione tra i porti, aeroporti e ferrovie “GIFT 2.0”	318.000
Prestazioni di terzi per manutenzioni straordinarie delle parti comuni in ambito portuale, compresa la manutenzione dei fondali	2.635.027,80
Azioni per lo sviluppo del porto – studi e progettazioni	172.581,80
TOTALE	5.503.609,60

Categoria 2.1.2 –Acquisizione di immobilizzazioni tecniche (€ 108.833,69)

In questa categoria sono compresi le spese per acquisto di software applicativi ed operativi per € 53.200, le spese per acquisto di mobili ed arredi per uffici e per l'ambito portuale (€ 20.101,69), le spese impegnate per macchine d'ufficio elettroniche (€ 3.126) ed i versamenti ai sensi art.1, co. 141, L.228/2012 per € 32.406,00.

Categoria 2.1.5 – Indennità di anzianità dovute al personale cessato dal servizio (€ 317.404,53)

Le somme complessivamente impegnate sono pari ad € 317.404,53 e sono state destinate al pagamento del premio unico annuale anticipato, dovuto all' INA Assitalia di Brindisi, a copertura del pagamento del trattamento di fine rapporto di alcuni dipendenti dell'Ente.

AUTORITA' PORTUALE DI BRINDISI**Unità Previsionale di Base – Oneri comuni in c/capitale**

Le categorie 2.2 non presentano impegni di spesa per l'esercizio 2014.

TITOLO III - PARTITE DI GIRO

Le somme complessivamente impegnate sono di € 1.389.142,77, di cui € 1.278.755,74 già pagate ed un residuo di € 110.387,03, che trovano riscontro nella parte I – Entrate a cui si rimanda.

DESCRIZIONE	ACCERTATO
Ritenute erariali	895.721,57
Ritenute previdenziali ed assistenziali	192.413,66
Ritenute diverse	17.721,45
Versamento trattenute a favore di terzi	4.396,39
Somme pagate per conto di terzi	25.571,66
Partite in sospeso	242.979,12
Anticipazione fondo economato	10.329
Iva	9,92
TOTALE	1.389.142,77

VERIFICA DEL RISPETTO DEI LIMITI DI SPESA

In relazione alle indicazioni per la formazione del rendiconto generale per l'esercizio 2014 fornite dal Ministero delle Infrastrutture e dei Trasporti con nota n. 2535 del 2015 si riportano le seguenti tabelle dimostrative:

Spese per consulenze (art. 6, co. 7, decreto-legge 31.05.2010 n. 78, convertito dalla legge 30.07.2010 n. 122)	
a) Spesa 2009	33.580,00
b) Limite di spesa 2013 (max 20%)	6.716,00
c) Somma versata al bilancio dello Stato entro il 31.10.2014 (a-b) Mand. n°1295/2014	26.864,00
(art.1, com.5, decreto legge 31.08.2013 n.101, convertito dalla L.30.10.2013, n. 125)	
b) Limite di spesa 2014 (max 80% del limite di spesa 2013)	5.372,80
c) Spesa effettuata nel 2014	0,00

Spese per relazioni pubbliche, convegni, mostre, pubblicità (1)	
(art. 6, comma 8, decreto-legge 31.05.2010 n. 78, convertito dalla Legge 30 luglio 2010, n.122)	
a) Spesa 2009	6.000,00
b) Limite di spesa 2014 (max 20%)	1.200,00
c) Spesa effettuata nel 2014	1.198,00
d) Somma versata al bilancio dello Stato entro il 31.10.2014 (a-b) Mand. n°1296/2014	4.800,00

AUTORITA' PORTUALE DI BRINDISI

(1) al netto delle spese per mostre e convegni che concretizzano l'espletamento delle attività istituzionali.

Spese di sponsorizzazioni (art. 6, co. 9, decreto-legge 31.05.2010 n. 78, convertito dalla L. 30.07.2010, n.122)	
a) Spesa 2009	8.000,00
b) Limite di spesa 2014	0,00
d) Somma versata al bilancio dello Stato entro il 31.10.2014 (a-b) Mand. n°1297/2014	8.000,00

Segretario Generale - Spese per missioni nazionali e/o internazionali (2) (art. 6, comma 12, decreto-legge 31.05.2010 n. 78, convertito dalla Legge 30 luglio 2010, n.122)	
a) Spesa 2009	4.034,00
b) Limite di spesa 2014 (max 50%)	2.017,00
c) Spesa effettuata nel 2014	2.017,00
d) Somma versata al bilancio dello Stato entro il 31.10.2014 (a-b) Mand. n°1298/2014	2.017,00

(2) al netto delle spese sostenute per missioni strettamente connesse ad accordi internazionali o indispensabili per la partecipazione a riunioni presso enti ed organismi internazionali o comunitari.

Personale - Spese per missioni nazionali e/o internazionali (2) (art. 6, comma 12, decreto-legge 31.05.2010 n. 78, convertito dalla Legge 30 luglio 2010, n.122)	
a) Spesa 2009	9.694,00
b) Limite di spesa 2014 (max 50%)	4.847,00
c) Spesa effettuata nel 2014	4.847,00
d) Somma versata al bilancio dello Stato entro il 31.10.2014 (a-b) Mand. n°1299/2014	4.847,00

(2) al netto delle spese sostenute per missioni strettamente connesse ad accordi internazionali o indispensabili per la partecipazione a riunioni presso enti ed organismi internazionali o comunitari.

Spese per attività di formazione (art. 6, comma 13, decreto-legge 31.05.2010 n. 78, convertito dalla Legge 30 luglio 2010, n.122)	
a) Spesa 2009	15.928,00
b) Limite di spesa 2014 (max 50%)	7.964,00
c) Spesa effettuata nel 2014	7.964,00
d) Somma versata al bilancio dello Stato entro il 31.10.14 (a-b) Mand. n°1300/2014	7.964,00

AUTORITA' PORTUALE DI BRINDISI

Spese per autovetture e acquisto buoni taxi	
(art. 6, comma 14, decreto legge 31.05.2010 n.78, convertito dalla legge 30.07.2010, n.122)	
a) spesa del 2009	12.514,00
b) Somma versata al bilancio dello Stato entro il 31.10.2014 - CAP. U113/10/03 Mand.1308	2.503,00
(art. 5, comma 2, decreto legge 31,5,2010, n.95 convertito dalla Legge 7 agosto 2012, n.135)	
(art. 15, comma 11, decreto legge 24.04.2014, n.66 convertito dalla Legge 23 giugno 2014, n.89)	
c) Spesa 2011	10.011,00
b) Limite di spesa 2014 (max 50% fino al 30.04.2014 - max 30% dal 01.05. al 31.12.2014)	3.670,70
e) Spesa effettuata nel 2014	5.005,00

Indennità, compensi, gettoni di presenza Autorità portuale	
(art. 6, comma 3, decreto-legge 31.05.2010 n. 78, convertito dalla Legge 30 luglio 2010, n.122)	
a) Riduzione 10% compenso Presidente (indennità) Mand. n°1301/2014	22.190,70
b) Riduzione 10% compensi Revisori dei conti (indennità) Mand. n°1302/2014	4.919,59
c) Riduzione 10% gettoni di presenza Comitato portuale (gettoni) Mand. n°1303/2014	1.290,00
d) Somma versata al bilancio dello Stato entro il 31.10.2014 (a+b+c)	28.400,29
(art.5, comma 14, decreto-legge 6.7.2012 n. 95, convertito dalla Legge 7 agosto 2012, n. 135)	
e) Riduzione 5% compenso Presidente Mand. n°1304/2014	11.095,35
f) Riduzione 5% compensi Revisori dei conti Mand. n° 1305/2014	2.459,85
g) Riduzione 5% gettoni di presenza Comitato portuale Mand. n° 1306/2014	645,00
h) Somma versata al bilancio dello Stato entro il 31.10.2014 (e+f+g)	14.200,20

Spese di rappresentanza	
(art. 6, comma 8, decreto-legge 31.05.2010 n. 78, convertito dalla Legge 30 luglio 2010, n.122)	
a) Spesa 2009	4.541,00
b) Limite di spesa 2014 (max 20%)	908,00
c) Spesa effettuata nel 2014 (la maggiore somma si finanzia con la riduzione della spesa del capitolo per consulenze U113/50/01)	6.281,00
d) Somma versata al bilancio dello Stato entro il 31.10.2014 (a-b) Mand. n° 1307/2014	3.632,80

Spese per consumi intermedi	
(art. 8, comma 3, decreto legge 6.7.2012. n. 95 convertito dalla legge 7 agosto 2012, n.135)	
(art.50, comma 3, decreto-legge 24.4.2014, n.66, convertito dalla legge 23.06.2014, n. 89)	
a) Spesa prevista 2012	727.667,00
b) Spesa sostenuta nel 2010 (€ 8.135 + € 50.000 + € 20.000 + € 15.362 + € 510.020)	603.517,00

AUTORITA' PORTUALE DI BRINDISI

c) Somma versata al bilancio dello Stato entro il 30.6.2014 pari al 15% della spesa sostenuta nel 2010 (3) Mand. n° 644-646-647-645-743-1424-1425-1426-1427-1428/2014	92.324,85
d) Limite di Spesa 2014 (a-c)	635.342,15
e) Spesa effettuata nel 2014	445.663,61

(3) Nel calcolo, oltre alla voce contenuta nella categoria "uscite per l'acquisto di beni di consumo e servizi", debbono essere considerate le spese relative alle missioni sia del personale dipendente che degli organi di amministrazione e di controllo, le spese di formazione e quelle di promozione a qualsiasi titolo sostenute.

Spese per mobili e arredi (art. 1, comma 141, Legge 24 dicembre 2012, n.228- Legge stabilità 2013)	
a) Media della spesa sostenuta negli anni 2010-2011 (€ 9.332,35+€ 71.684,50= € 81.016,85/2)	40.508,43
b) Limite di spesa 2014 (max 20%)	8.101,69
c) Spesa effettuata nel 2014	8.101,69
d) Somma versata al bilancio dello Stato entro il 30.6.2014 (a-b) - CAP. U212/50/03 mand. 648/2014	32.406,00

Spese per manutenzione degli immobili utilizzati (art. 2, co. 618-623 L. 244/2007, come modificato dall'art. 8, Legge 30 luglio 2010, n.122)		
a) Numero degli immobili [1]	b) Valore degli immobili	1.109.884
c) Limite di spesa prevista 2%		22.198
d) Spesa effettuata nel 2014	per manut. ordinaria	0
	per manut. straord.	0
	totale	0
e) Spesa effettuata nel 2007	per manut. ordinaria	5.551
	per manut. straord.	6.000
	totale	11.551
Eventuale differenza da versare al bilancio dello Stato entro il 30.6.2014 (e-c)		0

Importo totale versato al bilancio dello Stato	227.959,14
---	-------------------

Riepilogo dei versamenti all'Eriario	
Somma versata al bilancio dello Stato ai sensi dell'art. 61, co. 17, Legge n. 133/2008, entro il 31/03/2014	35.811,00
Somma versata al bilancio dello Stato ai sensi dell'art. 2, co. 618-623, legge n. 244/2007, come modificato dall'art. 8, legge 30 luglio 2010, n.122, entro il 30/06/2014	0,00
Somma versata al bilancio dello Stato ai sensi dell'art. 8, co. 3 legge n. 135/2012 e dell'art.50, co. 3, legge n.89/2014 complessivamente pari al 15% della spesa sostenuta nel 2010 per consumi intermedi, entro il 30/06/2014	92.324,85

AUTORITA' PORTUALE DI BRINDISI

Somma versata al bilancio dello Stato ai sensi dell'art. 1, co. 142 legge n.228/2012 entro il 30/06/2014	32.406,00
Somma versata al bilancio dello Stato ai sensi dell'art. 6, co. 21, legge n. 122/2010 entro il 31/10/2014	89.028,09
Somma versata al bilancio dello Stato ai sensi dell'art. 5, co. 14, legge n. 135/2012, entro il 31/10/2014	14.200,20
TOTALE	263.770,14

Di seguito si riporta l'elenco dettagliato dei mandati di pagamento emessi:

Legge n° 122 del 30.7.2010

Mand.	data	Cap.\Art	descrizione	importo
1308	26/03/14	U113/10/03	Versam. spese autovetture	2.503,00
1307	27/10/14	U113/160/02	Spese di rappresentanza	3.632,80
1295	27/10/14	U113/50/04	Spese per consulente	26.864,00
1296	27/10/14	U121/40/04	Spese per relazione pubbliche, ecc.	4.800,00
1297	27/10/14	U121/40/04	Spese per sponsorizzazioni	8.000,00
1298	27/10/14	U112/10/02	Spese per missioni nazionali\intern.. Segretario Generale	2.017,00
1299	27/10/14	U112/40/02	Spese per missioni nazionali\intern.	4.847,00
1300	27/10/14	U112/60/01	Spese per attività di formazione	7.964,00
1301	27/10/14	U111/40/03	Riduz. 10% su indennità Presidente	22.190,70
1302	27/10/14	U111/40/03	Riduz. 10% su indennità Collegio Revisori	4.919,59
1303	27/10/14	U111/40/03	Riduz. 10% su gettoni di presenza Comitato Portuale	1.290,00
1304	27/10/14	U111/40/05	Riduz. 5% su indennità Presidente	11.095,35
1305	27/10/14	U111/40/05	Riduz. 5% su indennità Collegio Revisori	2.459,85
1306	27/10/14	U111/40/05	Riduz. 5% su gettoni di presenza Comitato Portuale	645,00
Totale				103.228,29

Legge n° 133 del 6.8.2008

Mand.	data	Cap.\Art	descrizione	Importo
355	27/03/14	U126/30/08	Versamento ai sensi art.61, co. 17	35.811,00

AUTORITA' PORTUALE DI BRINDISI**Legge n°135 del 7.8.2012**

Mand.	data	Cap.\Art	descrizione	importo
644	12/06/14	U112/10/03	Spese missioni Segretario Generale	814,00
646	12/06/14	U113/200/01	Riduzione spese intermedie	51.002,00
647	12/06/14	U111/40/04	Spese missione organi dell'Ente	3.536,00
645	12/06/14	U112/40/03	Spese missioni del personale	5.000,00
743	02/07/14	U121/40/01	Spese promozioni e propaganda	1.198,00
1300				
1424	11/11/14	U311/70/01	Spese per missione S.G. (ulteriore 5%)	406,75
1425	11/11/14	U311/70/01	Spese missioni Dipendenti (ulteriore 5%)	2.500,00
1426	11/11/14	U311/70/01	Spese missioni organi dell'Ente (ulteriore 5%)	1.768,10
1427	11/11/14	U311/70/01	Consumi intermedi (ulteriore 5%)	25.501,00
1428	11/11/14	U311/70/01	Spese di promozione (ulteriore 5%)	599,00
Totale				92.324,85

Legge n°228 del 24.12.2012

Mand.	data	Cap.\Art	descrizione	importo
648	12/06/14	U212/50/03	Spese mobili e arredi	32.406,00

Totale generale € 263.770,14**GESTIONE RESIDUI**

In sede di chiusura dei conti per la rideterminazione del rendiconto finanziario 2014, la consistenza dei residui attivi e passivi può essere così sintetizzata:

	SITUAZIONE AL 31/12/2013	RISCOSSI/PAGATI	VARIAZIONI	DA RISCUOTERE/PAGARE	TOTALE AL 31/12/2014
RESIDUI ATTIVI					
TITOLO I	10.193.438,13	3.990.304,08	375.870,55	5.827.263,50	9.817.567,58
TITOLO II	43.812.396,71	2.124.625,77	581.014,00	41.106.756,94	43.231.382,71
TITOLO III	3.867.396,46	20.943,78	3.566.871,55	279.581,13	300.524,91
	57.873.231,30	6.135.873,63	4.523.756,10	47.213.601,57	53.349.475,20
RESIDUI PASSIVI					
TITOLO I	3.989.941,79	1.621.248,63	38.269,21	2.330.423,95	3.951.672,58
TITOLO II	80.114.899,99	6.336.387,01	837.417,00	72.941.095,98	79.277.482,99
TITOLO III	3.552.154,08	69.713,12	3.337.125,45	145.315,51	215.028,63
	87.656.995,86	8.027.348,76	4.212.811,66	75.416.835,44	83.444.184,20

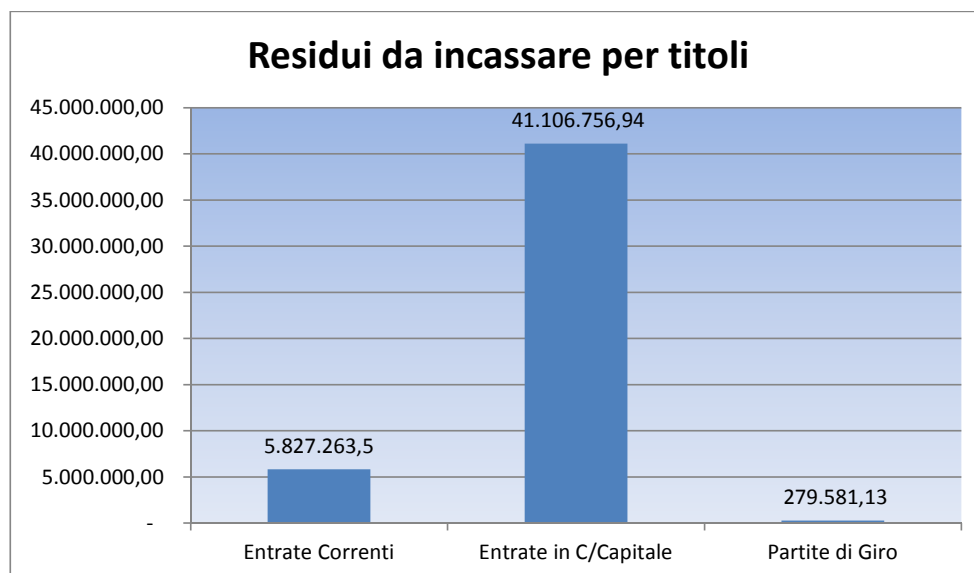
AUTORITA' PORTUALE DI BRINDISI**RENDICONTO DELLA GESTIONE RESIDUI ATTIVI**

L'ammontare dei residui attivi al 31/12/2014 si attesta, nel suo valore globale, a € 53.349.475,20 di cui riscossi € 6.135.873.63 e da riscuotere € 47.213.601,57.

La tabella che segue fornisce il dettaglio dei residui attivi ancora da riscuotere divisi per titolo.

TITOLO	IMPORTO
Entrate Correnti	5.827.263,50
Entrate in Conto Capitale	41.106.756,94
Partite di Giro	279.581,13
TOTALE	47.213.601,57

Il grafico che segue evidenzia in maniera netta che la maggior parte dei residui attivi ancora da incassare è legata alle entrate accertate in conto capitale.

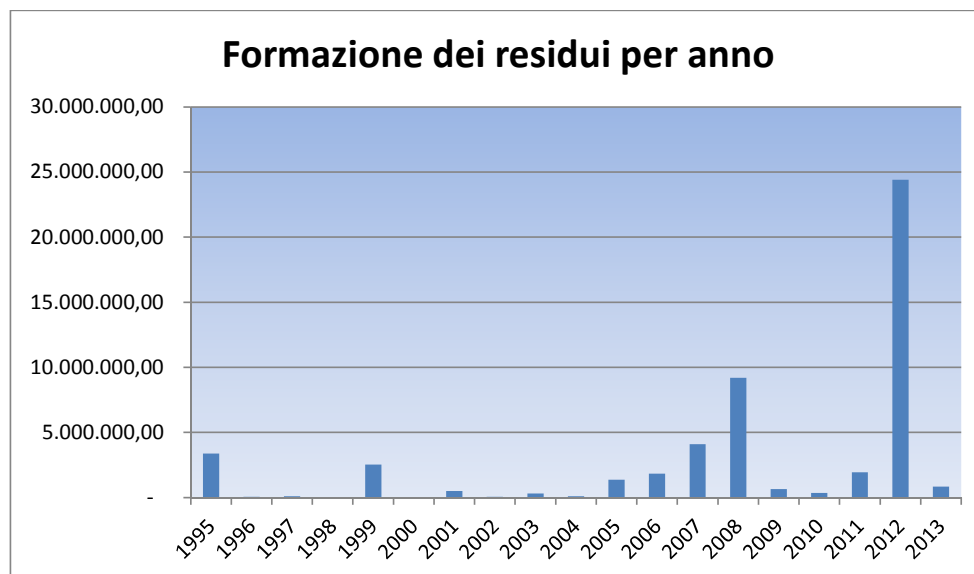


La consistenza dei residui attivi rivenienti dagli stanziamenti per la realizzazione di opere infrastrutturali è di seguito riportata:

AUTORITA' PORTUALE DI BRINDISI

1999	E221/10-02	Opere di adeguamento del terminal per navi gasiere in Costa Morena (M. Ambiente)	1.936.713,00
2007	E221/10-03	Disinquinamento del seno di ponente (M. Ambiente)	3.093.343,51
2003	E221/10-10	Aree controllo Punta Terrare con deposito Dogane, uff. Polizia e servizi (Area Scanner-M.I.T.)	153.927,34
2008	E221/10-21	Completamento piazzali Costa Morena Est -(Fondi PON)	925.679,20
2005	E221/10-24	Realizzazione Punto Ispezione Frontaliera (PIF)	710,92
2005	E221/10-25	Restauro e ristrutturazione Staz. Marittima e collegamento Stazione Albania - 1° stralcio	1.284.997,51
2008	E221/10-32	Lavori consolidam. banchina denominata " Ammiraglio Millo " (Delib. CIPE n. 83/2009 e n. 103/2009)	1.500.000,00
2012	E221/10-42	Completamento funzionale dello sporgente Est del Molo di Costa Morena - realizz. pavimentazione (MIT - D.M. 6650/2009)	18.600.000,00
2001	E222/10-01	Adegua.m.piazzale Costa Morena OVEST realizz.vie di corsa gru (accordo di progr. c.d. P.I.T.)	494.184,00
2012	E222/10-07	Complet.banch.di collegam.tra P.Franco e Montec.e rett.dente d'attracco Banch.S.Apollinare(Delib.CIPE n°83 e n°103/2009)	990.419,36
2006	E222/10-09	Complet. opere, attrezzature, impianti ed interventi infrastrutt. spesi ad elevare il grado di sic. nel porto (Fin. INTERREG III Italia/Grecia)	1.500.000,00
2007	E222/10-20	Realizz. Rete ferroviaria banchina Costa Morena Est e piattaforma logistica	722.267,42
2008	E222/10-20	Realizz. Rete ferroviaria banchina Costa Morena Est e piattaforma logistica	5.593.533,80
2008	E222/10-22	Lavori di riqalif.strutt.Costa Morena - Punta delle Terrare e Seno di Levante per agenzie e serv. ai pax (Interreg IIIA - Italia / Grecia)	672.251,87
2012	E222/10-25	Realizz. strada di colleg. tra via delle Bocce e Costa Morena Ovest (INTERREG III Italia/Grecia)	2.313.000,00
2012	E222/10-28	Ristrutturazione della stazione traghetti nel seno di Levante (Delib. CIPE n° 83 e n°103/2009)	409.435,26
2012	E222/10-29	Riqualificazione banchina Villaggio Pescatori (Delib. CIPE n° 83 e n° 103/2009)	463.732,21
2012	E222/10-30	Cooperazione Territoriale Europea Obiettivo 3 - Programma I.P.A./ADRIATIC - Progetto "ADRIA-SEAPLANES"	184.689,54
2013	E222/10-33	Cooperazione territoriale Europea - programma Grecia/Italia - progetto "GRETA"	145.000,00
2013	E222/10-34	Cooperazione territoriale Europea - programma South East Europe - progetto "TEN-ECOPORT"	108.100,00
2008	E232/20-01	Depositi di terzi a cauzione	14.772,00
		TOTALE	41.106.756,94

Il grafico sottostante mostra il grado di formazione dei residui Attivi divisi per anni :

AUTORITA' PORTUALE DI BRINDISI

Al fine di esporre in contabilità esclusivamente i residui sussistenti si è provveduto a annullare di concerto con le risultanze di ciascun ufficio, residui attivi per un totale di € 4.523.756,10.

Il dettaglio delle variazioni è allegato al presente rendiconto a cui si rimanda.

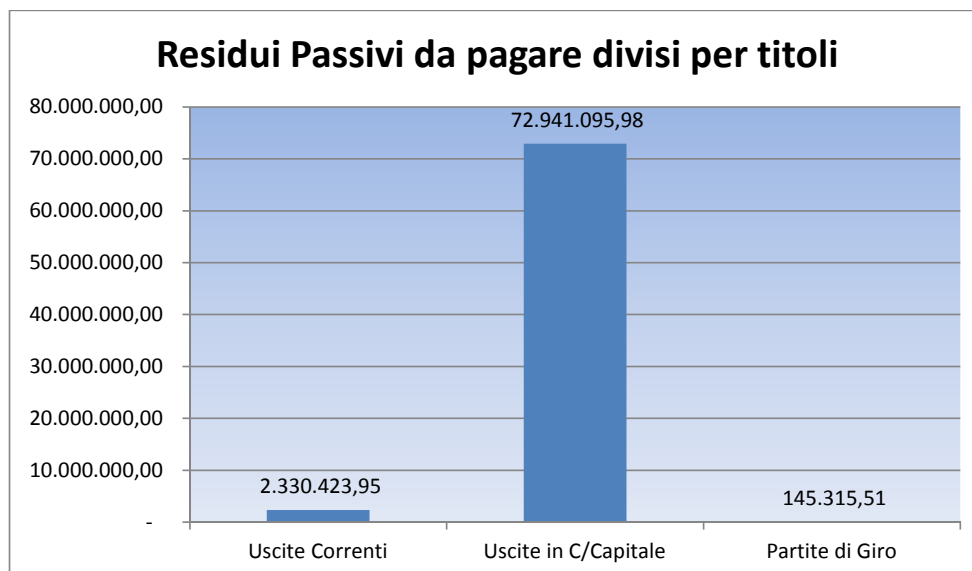
RENDICONTO DELLA GESTIONE RESIDUI PASSIVI

L'ammontare complessivo dei residui passivi al 31/12/2014 si attesta a € 83.444.184,20 di cui pagati € 8.027.348,76 e da pagare € 75.416.835,44.

La tabella che segue fornisce il dettaglio dei residui passivi ancora da riscuotere divisi per titolo.

TITOLO	IMPORTO
Uscite Correnti	2.330.423,95
Spese in Conto Capitale	72.941.095,98
Partite di Giro	145.315,51
TOTALE	75.416.835,44

Il grafico che segue evidenzia in maniera netta che, analogamente per i residui attivi, la maggior parte dei residui passivi ancora da pagare è legata alle spese impegnate in conto capitale.

AUTORITA' PORTUALE DI BRINDISI

Notoriamente i residui in conto capitale sono subordinati all'ammontare dei contributi erogati e delle spese sostenute per la realizzazione delle opere di infrastrutturazione.

Mentre gli stanziamenti assegnati ed i costi di realizzazione sono accertati ed impegnati nell'esercizio in cui giuridicamente si individua il creditore ed il debitore, l'erogazione del contributo e il pagamento dei lavori avvengono in fasi successive e scaglionate nel tempo. Trattandosi spesso di opere la cui realizzazione non si esaurisce nell'esercizio di avvio, ma, data la loro complessità si protrae nel tempo, le somme impegnate confluiscono nei residui passivi e di anno in anno si aggiungono a quelli preesistenti stratificandosi nel tempo.

La consistenza dei residui rivenienti dagli stanziamenti per la realizzazione di opere infrastrutturali è di seguito riportata:

2012	U211/10-02	Opere di adeguamento del terminal per navi gasiere in Costa Morena (M. Ambiente)	2.488.030,68
2012	U211/10-03	Disinquinamento del Seno di Ponente(M. Ambiente)	1.612.840,54
2012	U211/10-08	Completamento funzionale sporgente Est molo Costa Morena e dragaggio - 2° Stralcio (M.I.T.)	47.734,56
2012	U211/10-11	Area controllo Punta d.Terrare con dep.Dog.,uff.Polizia e serv. (Area Scanner - M.I.T.)	222.346,45
2012	U211/10-12	Opere completam. accosti portuali navi traghetto e Ro-Ro di S. Apollinare Porto di Brindisi (M.I.T. - D.M. 02/05/2001)	265.825,09
2012	U211/10-25	Completamento piazzali Costa Morena Est (Fondi PON)	3.184.336,30
2012	U211/10-26	Realizzazione opere, attrezzature impianti ed interv.infr. spesi ad elevare il grado di sic. nel porto (MIT- DM 24/02/2004)	4.388.486,35
2012	U211/10-28	Restauro e ristruttur. Staz. Marittima e collegamento Stazione Albania - 1° stralcio	314.530,13