

## Autorità Portuale Brindisi

Dettaglio mensile dipendenti per Posizione economica \ CdC \ Missione - anno 2011

4 Livello												
	Gennaio	Febbraio	Marzo	Aprile	Maggio	Giugno	Luglio	Agosto	Settembre	Ottobre	Novembre	Dicembre
<b>Guadalupi Santino</b>												
C04 M06	1,000	1,000	1,000	1,000	1,000	1,000	1,000	1,000	1,000	1,000	1,000	1,000
<b>Totale</b>	<b>1,000</b>	<b>1,000</b>	<b>1,000</b>	<b>1,000</b>	<b>1,000</b>	<b>1,000</b>	<b>1,000</b>	<b>1,000</b>	<b>1,000</b>	<b>1,000</b>	<b>1,000</b>	<b>1,000</b>
<b>Perugino Amilcare</b>												
C03 M06	1,000	1,000	1,000	1,000	1,000	1,000	1,000	1,000	1,000	0,000	0,000	0,000
<b>Totale</b>	<b>1,000</b>	<b>1,000</b>	<b>1,000</b>	<b>1,000</b>	<b>1,000</b>	<b>1,000</b>	<b>1,000</b>	<b>1,000</b>	<b>1,000</b>	<b>0,000</b>	<b>0,000</b>	<b>0,000</b>
<b>Sanapo Antonio</b>												
C06 M06	1,000	1,000	1,000	1,000	1,000	1,000	1,000	1,000	1,000	1,000	1,000	1,000
<b>Totale</b>	<b>1,000</b>	<b>1,000</b>	<b>1,000</b>	<b>1,000</b>	<b>1,000</b>	<b>1,000</b>	<b>1,000</b>	<b>1,000</b>	<b>1,000</b>	<b>1,000</b>	<b>1,000</b>	<b>1,000</b>
<b>Sartorio Renata</b>												
C03 M06	1,000	1,000	1,000	1,000	1,000	1,000	1,000	1,000	1,000	1,000	1,000	1,000
<b>Totale</b>	<b>1,000</b>	<b>1,000</b>	<b>1,000</b>	<b>1,000</b>	<b>1,000</b>	<b>1,000</b>	<b>1,000</b>	<b>1,000</b>	<b>1,000</b>	<b>1,000</b>	<b>1,000</b>	<b>1,000</b>
<b>Surace Vincenzo</b>												
C03 M06	0,000	0,000	0,000	0,000	0,000	0,000	0,000	0,000	0,000	1,000	1,000	1,000
<b>Totale</b>	<b>0,000</b>	<b>0,000</b>	<b>0,000</b>	<b>0,000</b>	<b>0,000</b>	<b>0,000</b>	<b>0,000</b>	<b>0,000</b>	<b>0,000</b>	<b>1,000</b>	<b>1,000</b>	<b>1,000</b>
5 Livello												
	Gennaio	Febbraio	Marzo	Aprile	Maggio	Giugno	Luglio	Agosto	Settembre	Ottobre	Novembre	Dicembre
<b>Colonghi Giovanni</b>												
C01 M06	0,500	0,500	0,500	0,500	0,500	0,500	0,500	0,500	0,500	0,500	0,500	0,500
C02 M06	0,500	0,500	0,500	0,500	0,500	0,500	0,500	0,500	0,500	0,500	0,500	0,500
<b>Totale</b>	<b>1,000</b>	<b>1,000</b>	<b>1,000</b>	<b>1,000</b>	<b>1,000</b>	<b>1,000</b>	<b>1,000</b>	<b>1,000</b>	<b>1,000</b>	<b>1,000</b>	<b>1,000</b>	<b>1,000</b>
<b>Fusco Danila</b>												
C03 M06	1,000	1,000	1,000	1,000	1,000	1,000	1,000	1,000	0,000	0,000	0,000	0,000
<b>Totale</b>	<b>1,000</b>	<b>1,000</b>	<b>1,000</b>	<b>1,000</b>	<b>1,000</b>	<b>1,000</b>	<b>1,000</b>	<b>1,000</b>	<b>0,000</b>	<b>0,000</b>	<b>0,000</b>	<b>0,000</b>
<b>Francioso Marta</b>												
C03 M06	1,000	0,000	0,000	0,000	0,000	0,000	0,000	0,000	0,000	0,000	0,000	1,000
<b>Totale</b>	<b>1,000</b>	<b>0,000</b>	<b>0,000</b>	<b>0,000</b>	<b>0,000</b>	<b>0,000</b>	<b>0,000</b>	<b>0,000</b>	<b>0,000</b>	<b>0,000</b>	<b>0,000</b>	<b>1,000</b>
<b>Prete Fernanda</b>												
C03 M06	1,000	1,000	1,000	1,000	1,000	1,000	1,000	1,000	1,000	1,000	1,000	1,000
<b>Totale</b>	<b>1,000</b>	<b>1,000</b>	<b>1,000</b>	<b>1,000</b>	<b>1,000</b>	<b>1,000</b>	<b>1,000</b>	<b>1,000</b>	<b>1,000</b>	<b>1,000</b>	<b>1,000</b>	<b>1,000</b>
6 Livello												
	Gennaio	Febbraio	Marzo	Aprile	Maggio	Giugno	Luglio	Agosto	Settembre	Ottobre	Novembre	Dicembre
<b>Biasco Antonia</b>												
C03 M06	1,000	1,000	1,000	1,000	1,000	1,000	1,000	1,000	1,000	1,000	1,000	1,000
<b>Totale</b>	<b>1,000</b>	<b>1,000</b>	<b>1,000</b>	<b>1,000</b>	<b>1,000</b>	<b>1,000</b>	<b>1,000</b>	<b>1,000</b>	<b>1,000</b>	<b>1,000</b>	<b>1,000</b>	<b>1,000</b>
<b>Totale</b>	<b>30,000</b>	<b>29,000</b>	<b>29,000</b>	<b>29,000</b>	<b>29,000</b>	<b>29,000</b>	<b>28,000</b>	<b>32,000</b>	<b>32,000</b>	<b>31,000</b>	<b>31,000</b>	<b>32,000</b>

Agenzia del Territorio - Banca dati delle quotazioni immobiliari - ...

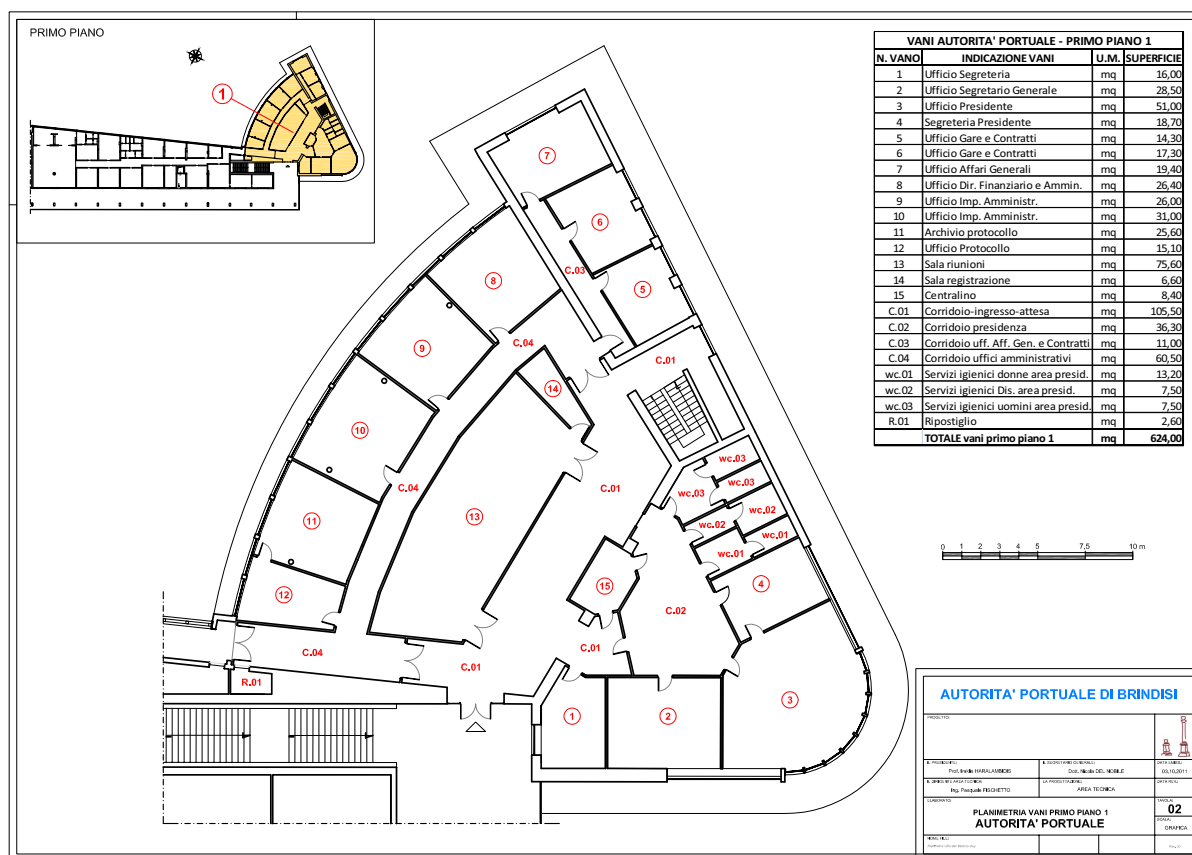
<http://www.agenziaterritorio.it/index.php?id=2157>

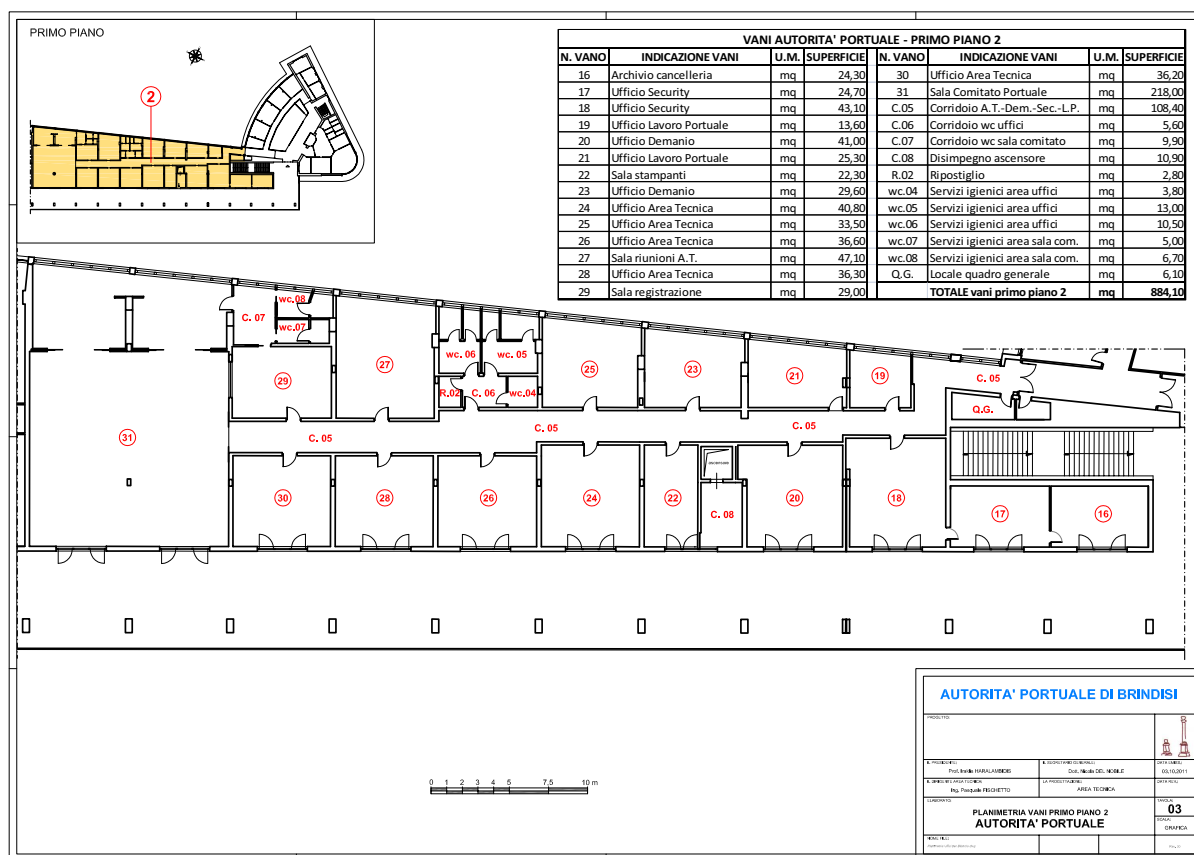
## Banca dati delle quotazioni immobiliari - Risultato

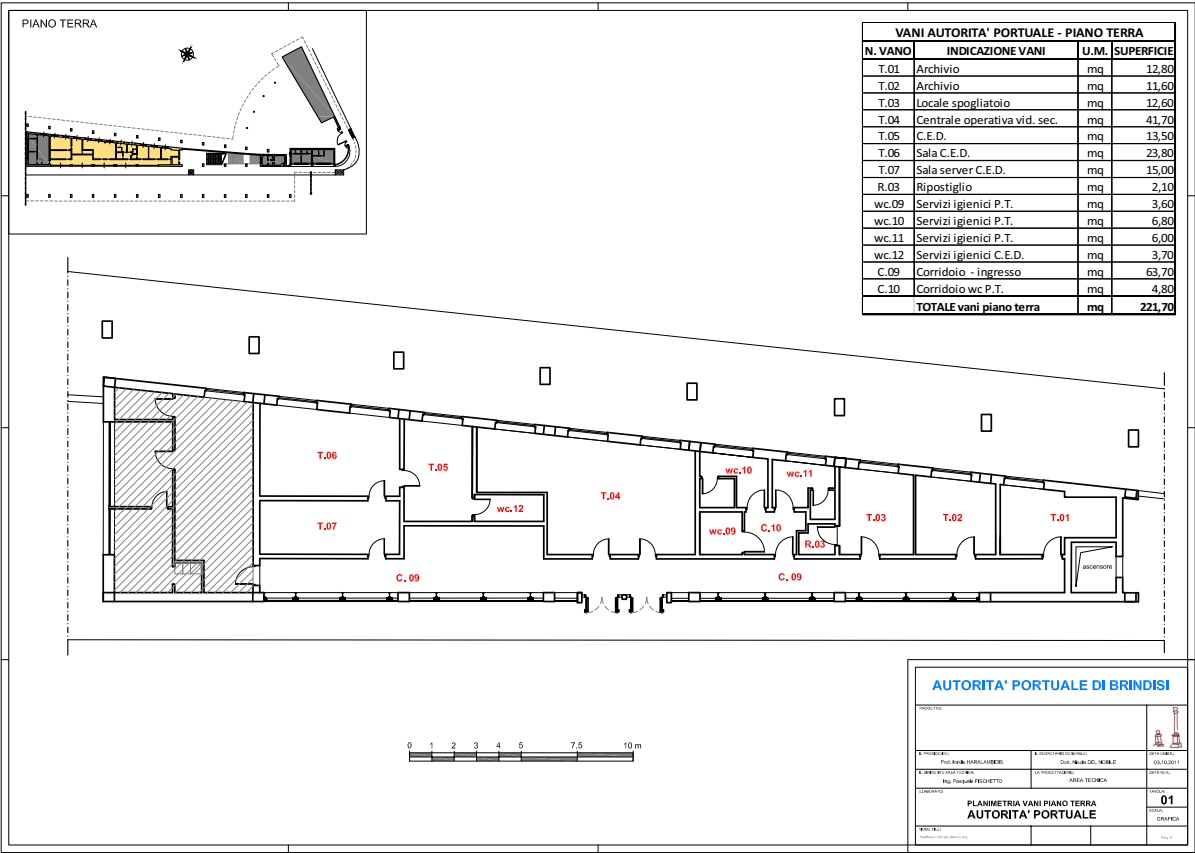
**Risultato interrogazione: Anno 2011 - Semestre 2****Provincia:** BRINDISI**Comune:** BRINDISI**Fascia/zona:** Centrale/C.S GARIBALDI, ROMA, UMBERTO,V.LE REGINA MARGHERITA,P.ZZE CAIROLI,VITTORIA (EX A1)**Codice di zona:** B2**Microzona catastale n.:** 1**Tipologia prevalente:** Abitazioni di tipo economico**Destinazione:** Commerciale

Tipologia	Stato conservativo	Valore Mercato (€/mq)		Superficie (L/N)	Valori Locazione (€/mq x mese)		Superficie (L/N)
		Min	Max		Min	Max	
Negozi	NORMALE	1300	1650	L	8,1	10,2	N

- Lo STATO CONSERVATIVO indicato con lettere MAIUSCOLE si riferisce a quello più frequente di ZONA
- Il Valore di Mercato è espresso in Euro/mq riferito alla superficie Netta (N) ovvero Lorda (L)
- Il Valore di Locazione è espresso in Euro/mq per mese riferito alla superficie Netta (N) ovvero Lorda (L)
- La presenza del carattere asterisco (\*) accanto alla tipologia segnala che i relativi Valori di Mercato o di Locazione sono stati oggetto di rettifica.
- Per le tipologie Box, Posti auto ed Autorimesse non risulta significativo il diverso apprezzamento del mercato secondo lo stato conservativo
- Per la tipologia Negozi il giudizio O/ N /S è da intendersi riferito alla posizione commerciale e non allo stato conservativo dell'unità immobiliare







PAGINA BIANCA

# **A U T O R I T A ' P O R T U A L E**

## **B R I N D I S I**

**CONTO CONSUNTIVO 2011**

**GESTIONE ECONOMICA**

**STATO PATRIMONIALE \ CONTO ECOMONICO**

**Autorità Portuale Brindisi**  
**STATO PATRIMONIALE - 31 DICEMBRE 2011**

ATTIVITA'	2011	2010	PASSIVITA'	2011	2010
<b>A) CREDITI VERSO LO STATO ED ALTRI ENTI PUBBLICI PER LA PARTECIPAZIONE AL PATRIMONIO INIZIALE</b>			<b>A) PATRIMONIO NETTO</b>		
<b>B) IMMOBILIZZAZIONI</b>			I. Fondo di dotazione	0	0
<b>I. Immobilizzazioni Immateriali</b>			II. Riserve obbligatorie e derivati da leggi	0	0
1) Costi d'impianto e di ampieamento	0	0	III. Riserve di rivalutazione	0	0
2) Costi di ricerca, di sviluppo e di pubblicità	0	0	IV. Contributi a fondo perduto	0	0
3) Diritti di brevetto industriale e diritti di utilizzazione delle opere di ingegno	411.695	295.818	V. Contributi per ripiano disavanzi	0	0
4) Concessioni, licenze, marchi e diritti simili	0	0	VI. Riserve statutarie	0	0
5) Avviamento	0	0	VII. Altre riserve distintamente indicate	0	0
6) Immobilizzazioni in corso e acconti	0	0	VIII. Avanzi (Disavanzi) economici portati a nuovo	38.094.719	28.680.013
7) Manutenzioni straordinarie e migliorie su beni di terzi	4.199.501	1.745.170	IX. Avanzo (Disavanzo) economico d'esercizio	11.298.074	9.414.706
8) altre	20.465	21.405	<b>Totale A)</b>	<b>49.392.792,86</b>	<b>38.094.718,59</b>
<b>Totale</b>	<b>4.631.661</b>	<b>2.062.393</b>	<b>B) CONTRIBUTI IN CONTO CAPITALE</b>		
<b>II. Immobilizzazioni materiali</b>			1) per contributi a destinazione vincolata	0	0
1) Terreni e fabbricati	2.800.457	2.685.452	2) per contributi indistinti per la gestione	245.771.587	247.148.994
2) Impianti e macchinari	50.743	54.641	3) per contributi in natura	0	0
3) Attrezzature Industriali e Commerciali	162.281	161.238	<b>Totale B)</b>	<b>245.771.587</b>	<b>247.148.994</b>
4) Automezzi e motomezzi	22.313	0	<b>C) FONDI PER RISCHI ED ONERI</b>		
5) Immobilizzazioni in corso e acconti	275.617.006	260.091.511	1) per trattamento di quiescenza e obblighi simili	0	0
6) diritti reali di godimento	0	0	2) per imposte	0	0
7) altri beni	198.842	147.862	3) per altri rischi ed oneri futuri	86.009	0
<b>Totale</b>	<b>278.851.640</b>	<b>263.140.705</b>	4) per ripristino investimenti	0	0
<b>III. Immobilizzazioni finanziarie, con separata indicazione, per ciascuna voce dei crediti, degli importi esigibili entro l'esercizio successivo</b>			<b>Totale C)</b>	<b>86.009</b>	<b>0</b>
1) Partecipazioni in:	0	0	<b>D) TRATTAMENTO DI FINE RAPPORTO DI LAVORO SUBORDINATO</b>	<b>1.081.429</b>	<b>922.796</b>
a) imprese controllate	0	0	<b>E) RESIDUI PASSIVI, con separata indicazione, per ciascuna voce degli importi esigibili oltre l'esercizio successivo</b>		
b) imprese collegate	0	0	1) obbligazioni	0	0
c) imprese controllanti	0	0	2) verso banche	0	0
d) altre imprese	0	0	3) verso altri finanziatori	0	0
e) altri enti	0	0	4) acconti	0	0
2) Crediti	0	0	5) debiti verso fornitori	4.447.405	4.237.900
a) verso imprese controllate	0	0	6) rappresentati da titoli di credito	0	0
b) verso imprese collegate	0	0	7) verso imprese controllate, collegate e controllanti	0	0
c) verso lo Stato e altri soggetti pubblici	0	0	8) debiti tributari	0	75.832
d) verso altri	629.086	582.952	9) debiti verso istituti di previdenza e sicurezza sociale	0	0
3) Altri titoli	0	0	10) debiti verso iscritti, soci e terzi per prestazioni dovute	0	0
4) Crediti finanziati diversi	0	0	11) debiti verso lo Stato ed altri soggetti pubblici	145.522.801	150.959.299
<b>Totale</b>	<b>629.086</b>	<b>582.952</b>	12) debiti diversi	4.589.535	4.429.326
<b>Totale B)</b>	<b>284.112.387</b>	<b>265.786.051</b>	<b>Totale E)</b>	<b>154.559.741</b>	<b>159.702.357</b>
<b>C) ATTIVO CIRCOLANTE</b>			<b>F) RATEI E RISCONTI</b>		
<b>I. Rimanenze</b>			1) Ratei passivi	0	0
1) materie prime, sussidiarie e di consumo	0	0	2) Risconti passivi	0	0
2) prodotti in corso di lavorazione e semilavorati	0	0	3) Aggio su prestiti	0	0
3) lavori in corso	0	0	4) Riserve tecniche	0	0
4) prodotti finiti e merci	0	0	<b>Totale F)</b>	<b>0</b>	<b>0</b>
5) acconti	0	0			
<b>Totale</b>	<b>0</b>	<b>0</b>			



**Autorità Portuale Brindisi**  
**STATO PATRIMONIALE - 31 DICEMBRE 2011**

ATTIVITA'	2011	2010	PASSIVITA'	2011	2010
<b>II. Residui attivi, con separata indicazione, per ciascuna voce, degli importi esigibili oltre l'esercizio successivo</b>					
1) Crediti verso utenti, clienti ecc.	8.622.438	7.974.580			
2) Crediti verso iscritti, soci e terzi	0	0			
3) Crediti verso imprese controllate e collegate	0	0			
4) Crediti verso lo Stato ed altri soggetti pubblici	93.201.236	103.010.255			
4-bis) Crediti tributari	74.621	116.699			
5) Crediti verso altri	5.388.596	5.778.759			
<b>Totale</b>	<b>107.286.891</b>	<b>116.880.294</b>			
<b>III. Attività finanziarie che non costituiscono immobilizzazioni</b>					
1) partecipazioni in imprese controllate	0	0			
2) partecipazioni in imprese collegate	0	0			
3) altre partecipazioni	0	0			
4) altri titoli	0	0			
<b>Totale</b>	<b>0</b>	<b>0</b>			
<b>IV. Disponibilità liquide</b>					
1) depositi bancari e postali	0	0			
2) assegni	0	0			
3) denaro e valori in cassa	59.487.446	63.198.600			
<b>Totale</b>	<b>59.487.446</b>	<b>63.198.600</b>			
<b>Totale C)</b>	<b>166.774.337</b>	<b>180.078.894</b>			
<b>D) RATEI E RISCONTI</b>					
1) Ratei attivi	0	0			
2) Risconti attivi	4.835	3.921			
<b>Totale D)</b>	<b>4.835</b>	<b>3.921</b>			
			<b>Totale</b>	<b>450.891.559</b>	<b>445.868.865</b>
<b>Totale Attivo</b>	<b>450.891.559</b>	<b>445.868.865</b>	<b>Totale Passivo</b>	<b>450.891.559</b>	<b>445.868.865</b>

**Autorità Portuale Brindisi**  
**CONTO ECONOMICO**

RISULTATI DIFFERENZIALI	2011		2010	
	PARZIALI	TOTALI	PARZIALI	TOTALI
<b>A) VALORE DI PRODUZIONE</b>				
1) Proventi e corrispettivi per la produzione delle prestazioni e/o servizi*	14.877.394		14.429.763	
2) Variazioni delle rimanenze dei prodotti in corso di lavorazione, semilavorati	0		0	
3) Variazioni dei lavori in corso su ordinazione	0		0	
4) Incrementi di immobilizzazioni per lavori interni	0		0	
5) Altri ricavi e proventi, con separata indicazione dei contributi di competenza	962.182		1.775.592	
<b>Totale valore della produzione (A)</b>		<b>15.839.576</b>		<b>16.205.355</b>
<b>B) COSTI DELLA PRODUZIONE</b>				
6) per materi prime, sussidiarie, consumo e merci **	180.774		172.488	
7) per servizi **	3.650.778		3.771.428	
8) per godimento beni di terzi **	0		0	
9) per il personale **				
a) salari e stipendi	1.730.560		1.849.940	
b) oneri sociali	1.441.005		1.259.075	
c) trattamento di fine rapporto	208.568		154.224	
d) trattamento di quiescenza e simili	0		0	
e) altri costi	45.775		30.000	
10) Ammortamento e svalutazione				
a) ammortamento delle immobilizzazioni immateriali	9.993		13.995	
b) ammortamento delle immobilizzazioni materiali	125.490		113.506	
c) altre svalutazioni delle immobilizzazioni	0		0	
d) svalutazione dei crediti compresi nell'attivo circolante e delle disponibilità	824.691		0	
11) Variazioni delle rimanenze di materie prime, sussidiarie, di consumo e				
12) Accantonamenti per rischi	0		0	
13) Accantonamenti ai fondi per oneri	0		0	
14) Oneri diversi di gestione	554.543		464.442	
<b>Totale costi (B)</b>		<b>8.772.177</b>		<b>7.829.097</b>
<b>DIFFERENZA TRA VALORE E COSTI DELLA PRODUZIONE (A-B)</b>		<b>7.067.398</b>		<b>8.376.258</b>
<b>C) PROVENTI E ONERI FINANZIARI</b>				
15) Proventi da partecipazioni	0		0	
16) Altri proventi finanziari				
a) di crediti iscritti nelle immobilizzazioni	0		0	
b) di titoli iscritti nelle immobilizzazioni che non costituiscono partecipazioni;	0		0	
c) di titoli iscritti nell'attivo circolante che non costituiscono partecipazioni;	0		0	
d) proventi diversi dai precedenti	201.672		104.101	
17) Interessi e altri oneri finanziati	-3		-2	
17-bis) Utili e perdite su scambi	0		0	
<b>Totale proventi e oneri finanziari (15+16-17)</b>		<b>201.669</b>		<b>104.099</b>
<b>D) RETTIFICHE DI VALORE DI ATTIVITA' FINANZIARIE</b>				
18) Rivalutazioni				
a) di partecipazioni	0		0	
b) di immobilizzazioni finanziarie	23.158		15.169	
c) di titoli iscritti nell'attivo circolante	0		0	
19) Svalutazioni				
a) di partecipazioni	0		0	
b) di immobilizzazioni finanziarie	0		0	
c) di titoli iscritti nell'attivo circolante	0		0	
<b>Totale rettifiche di valore</b>		<b>23.158</b>		<b>15.169</b>
<b>E) PROVENTI E ONERI STRAORDINARI</b>				
20) proventi, con separata indicazione delle plusvalenze da alienazioni i cui	35.544.370		23.832.904	
21) oneri straordinari, con separata indicazione delle minusvalenze da	31.334.214		22.754.981	
22) sopravvenienze attive ed insussistenze del passivo derivanti dalla gestione	140		1.633	
23) sopravvenienze passive ed insussistenze del passivo derivanti dalla	600		16	
<b>Totale delle partite straordinarie</b>		<b>4.209.695</b>		<b>1.079.540</b>
Risultato prima delle imposte (A-B+-C+-D+-E)		<b>11.501.921</b>		<b>9.575.066</b>
Imposte d'esercizio	203.847	-203.847	160.361	-160.361
<b>totale ricavi</b>	<b>51.608.915</b>		<b>40.143.991</b>	
<b>totale costi</b>		<b>40.310.841</b>		<b>30.744.455</b>
<b>Avanzo/Disavanzo/Pareggio Economico</b>		<b>11.298.074</b>		<b>9.414.706</b>

# **A U T O R I T A ' P O R T U A L E**

## **BRINDISI**

**CONTO CONSUNTIVO 2011**

**GESTIONE ECONOMICA**

**NOTA INTEGRATIVA**

**AUTORITA' PORTUALE DI BRINDISI****NOTA INTEGRATIVA***Bilancio d'Esercizio chiuso al 31 dicembre 2011***Criteria Generali della Redazione**

La nota integrativa costituisce parte integrante del bilancio d'esercizio ai sensi dell'articolo 2423, comma 1, del codice civile.

L'articolo 2423 del codice civile enuncia le clausole generali, ovvero le finalità primarie del bilancio, in base alla quale lo stesso "deve essere redatto con chiarezza e deve rappresentare in modo veritiero e corretto la situazione patrimoniale e finanziaria dell'impresa e il risultato economico dell'esercizio"; con riguardo al comma 3 dell'art. 2423 del c.c. i principi contabili stabiliscono che la nota integrativa deve fornire tutte le informazioni complementari utili affinché tale principio possa trovare applicazione.

Come previsto dall'art. 2428 del codice civile, il bilancio è corredato dalla Relazione sulla Gestione del Presidente, che riferisce in ordine all'andamento della gestione, agli elementi caratterizzanti la sua prevedibile evoluzione, alle informative richieste dal predetto articolo e su ogni altro elemento, atto a favorire la lettura dei risultati di bilancio e la rappresentazione della situazione patrimoniale, finanziaria ed economica dell'Ente. Il Bilancio è stato redatto nell'osservanza delle disposizioni di legge, interpretate ed integrate dai principi contabili elaborati ed approvati dai Consigli Nazionali dei Dottori Commercialisti e dei Ragionieri. Nell'aspetto formale sono stati adottati i criteri e gli schemi di cui agli artt. 2423<sup>ter</sup>, 2424, 2424-bis e seguenti del codice civile; la nota integrativa, come lo stato patrimoniale e il conto economico, è stata redatta in unità di euro, senza cifre decimali, in base a quanto previsto dall'articolo 2423, comma 5, del codice civile; tutti gli importi espressi in unità di euro sono stati arrotondati, all'unità inferiore se inferiori a 0,5 euro e all'unità superiore se pari o superiori a 0,5.

Si precisa quanto segue:

- non si sono verificati casi eccezionali che richiedono deroghe alle disposizioni di legge;

**AUTORITA' PORTUALE DI BRINDISI**

- l'Autorità Portuale ha mantenuto i medesimi criteri di valutazione utilizzati nei precedenti esercizi, così che i valori di bilancio riferiti all'esercizio 2011 sono comparabili con quelli del bilancio precedente;
- l'Autorità Portuale non si è avvalsa della possibilità di raggruppare le voci precedute dai numeri arabi;
- l'importo delle voci dell'esercizio precedente, sia relative allo stato patrimoniale sia al conto economico, sono evidenziate e adeguate alle disposizioni di legge per dare evidenza e permetterne la comparazione;
- gli elementi dell'attivo e del passivo che ricadono sotto più voci dello schema di stato patrimoniale sono stati evidenziati.

**Parte I – Criteri di Valutazione**

Le voci che concorrono alla formazione del bilancio sono state valutate ispirandosi ai criteri generali della prudenza e della competenza temporale ed economica dei fatti di gestione, nella prospettiva della continuazione dell'attività d'Ente. I costi ed i ricavi sono esposti al netto dei resi, degli sconti, degli abbuoni e dei premi. Non ci sono in bilancio voci che abbiano comportato la necessità di convertire in moneta di contro valori espressi all'origine in moneta estera. Questi, in particolare, i criteri adottati con riferimento alle partite presenti in bilancio:

**A) IMMOBILIZZAZIONI**

Le immobilizzazioni Immateriali sono costituite da costi relativi a diritti di brevetto industriale e diritti di utilizzazione delle opere di ingegno e da costi pluriennali per migliorie apportate su beni di terzi, destinati o da destinare ad attività portuali e da software applicativi. Tali costi, con esclusione di migliorie su beni di terzi, sono iscritti in bilancio con il consenso del collegio sindacale e sono da ammortizzate in tempi corrispondenti alla prevista durata di utilizzo dei beni e, comunque, in un periodo superiore a 3 anni.

Le immobilizzazioni Materiali sono iscritte al costo d'acquisto o di realizzo aumentato degli oneri accessori di diretta imputazione e al netto dei fondi d'ammortamento. Gli ammortamenti sono effettuati in base a un criterio prudenziale e comunque con applicazione di aliquote non superiori a quelle previste dal D.M. 31.12.1988, raggruppate per categorie omogenee e, comunque, sono calcolati in base ai coefficienti fiscali previsti per i diversi tipi

---

**AUTORITA' PORTUALE DI BRINDISI**

---

di cespiti, in quanto stimati congrui anche in relazione all'intensità d'utilizzazione ed alla loro residua utilità e grado di obsolescenza, nel rispetto delle disposizioni di cui all'art. 2426 del codice civile. Pertanto, le quote di ammortamento sono rappresentative della partecipazione dei cespiti al processo produttivo e alla formazione dei ricavi. I beni di valore unitario inferiore a € 516,45 sono stati totalmente ammortizzati nell'esercizio solo se concernenti attrezzature o altri beni di rapido logorio.

Le "immobilizzazioni in corso e acconti" B-II 5) sono inseriti nello Stato Patrimoniale in base all'impegno avuto nell'anno e trovano una contropartita in "debiti verso lo Stato ed altri soggetti pubblici". In tale voce rientrano tutte le spese sostenute, in un periodo di riferimento, per la realizzazione o la manutenzione straordinaria di beni durevoli, che saranno terminate in un periodo successivo. Queste spese non determinano un costo nel periodo di competenza, ma solo al momento dell'utilizzazione del bene o della manutenzione straordinaria, periodo dal quale avrà inizio l'ammortamento.

Non risultano quote di partecipazione presso altre società.

La voce "Altri titoli", iscritta nelle immobilizzazioni finanziarie, comprende le somme versate al fondo INA Assitalia S.p.A. accantonati per future cessazioni dei lavoratori dipendenti dell'Autorità Portuale assunti a tempo indeterminato. Gli ulteriori incrementi del fondo, oltre ai premi annuali versati, derivano da rivalutazioni acquisite a fronte di polizze assicurative di accumulo di primarie compagnie d'assicurazione annuali riconosciute dall'INA; eventuali decrementi sono invece determinati da anticipazioni e riscatti parziali liquidati.

**B) CREDITI E DEBITI D'ESERCIZIO**

I crediti verso i clienti sono esposti al loro presumibile valore di realizzo, coincidente con gli importi nominali, al netto di quanto eventualmente accantonato al fondo rischi su crediti in precedenti esercizi. Gli altri crediti sono esposti in bilancio al loro importo nominale. Tutti i crediti sono suddivisi in base alla loro natura ben specificata nei prospetti riepilogativi inseriti.

I "crediti verso lo Stato e altri Enti Pubblici" sono esposti in Bilancio in base ai finanziamenti da ricevere, sia dal Ministero vigilante che dalla Regione, e da destinare alla realizzazione di progetti con somme già stanziata ed impegnate; tali valori sono iscritti in bilancio in base agli accertamenti presi nel corso dell'anno.

---

**AUTORITA' PORTUALE DI BRINDISI**

---

I “contributi indistinti per la gestione” sono esposti in bilancio come contropartita dei “crediti verso lo stato o altri enti pubblici” da ricevere e rappresentano i fondi dei beni di terzi che l'Autorità ha in gestione. Tale conto risulta dagli accertamenti avvenuti nel corso dell'anno.

Il fondo per indennità T.F.R. è rivalutato in base al disposto dell'art. 2120 del Codice civile ed al C.C.N.L. vigente. Il fondo è al netto degli acconti corrisposti e dei recuperi per imposta sostitutiva e per le anticipazioni contributive dello 0,50%.

I debiti commerciali e quelli verso altri sono stati iscritti al loro valore nominale senza alcuna rivalutazione e/o aggiornamento per interessi di mora e senza alcuna svalutazione, essendo mancato ogni presupposto a tal fine. I debiti tributari e previdenziali sono stati determinati in base alle disposizioni di legge in materia di autoliquidazione con applicazione delle modalità stabilite dalle specifiche normative. Tutte le partite sono esigibili entro l'anno, per cui nel bilancio non appare la loro distinzione rispetto al termine.

I “debiti verso lo Stato e altri soggetti pubblici” sono iscritti in Bilancio in base agli impegni di competenza dell'anno come contropartita dei beni in formazione.

La voce “Rimanenze” è destinata ad accogliere il valore residuo, alla fine ed all'inizio di ogni periodo contabile, di beni di consumo e di alcune immobilizzazioni materiali giacenti in magazzino, ossia non ancora messe a disposizione dell'utilizzatore finale. Eventuali rimanenze sono iscritte al costo di acquisto o di produzione (quest'ultimo per prodotti in corso di lavorazione e semilavorati di produzione).

I ratei e i risconti rappresentano le poste integrative e rettificative di valori economici dovute a sfasature, soprattutto temporali, tra l'utilizzo delle risorse, accertamento del relativo valore economico e ricevimento dei relativi documenti contabili. I ratei e i risconti sono contabilizzati nel rispetto del criterio della competenza economica facendo riferimento al criterio del tempo fisico.

**C) FONDI PER RISCHI E ONERI E DEBITI**

I Fondi per rischi e oneri accolgono gli accantonamenti destinati a coprire perdite o eventuali debiti che hanno le seguenti caratteristiche:

- Natura determinata;
- Esistenza certa e probabile dell'Evento;
- Ammontare o data di sopravvenienza indeterminati alla chiusura dell'esercizio.

**AUTORITA' PORTUALE DI BRINDISI**

Il principio contabile n° 19 illustra il concetto di “passività potenziali”, che sono situazioni, esistenti alla data di bilancio, caratterizzate da uno stato di incertezza, le quali al verificarsi o meno di uno o più eventi futuri, potranno concretizzarsi per l’impresa in una perdita, confermando il sorgere di una passività o perdita potenziale o totale di un credito e/o attività.

Gli eventi inseriti in tali “Fondi” possono essere “probabili”, se l’accadimento dell’evento stesso è ammesso in base a motivi seri o attendibili ma **non certi**, pertanto esso è considerato “credibile” ma non “certo”, oppure “possibile” se il grado di realizzazione e di avveramento futuro è inferiore al probabile, ovvero che possono accadere o verificarsi.

**D) COSTI E RICAVI**

I costi e i ricavi d’esercizio sono iscritti in Bilancio al netto dei resi, degli sconti, delle svalutazioni, degli buoni e dei premi.

Nella voce di Bilancio del personale sono inclusi tutti i costi riferiti alle risorse umane che sono impiegate nell’Autorità Portuale nello svolgimento di funzioni di competenza dell’amministrazione; in essa è compreso il personale legato all’Amministrazione con contratti a tempo indeterminato e determinato, a tempo pieno o parziale. Nello specifico il “costo del personale” comprende le voci: di retribuzioni per “Posizioni economiche da comparto” determinata dalla retribuzione fissa e variabile; di “costi di missione in Italia”; di “costi di missione all’estero”; di altri costi del personale.

**E) PERDITA SU CREDITI**

Le perdite su crediti si riferiscono a costi derivanti da una perdita accertata dei crediti verso clienti iscritti in bilancio, svalutati in base all’avvenimento di eventi certi di sicuro ammontare.

**PARTE II – INFORMAZIONE SULLO STATO PATRIMONIALE: ATTIVO****Immobilizzazione materiale**

Le immobilizzazione materiali iscritte al Bilancio al 31.12.2011, al netto dei fondi di ammortamento, costituiscono circa il 62% degli impieghi totali di €. 450.891.559, incrementati di 6% in rispetto al 2010 su un totale dell’immobilizzi 2010, al netto dei fondi, di €. 263.140.705.