



Valore al 31/12/2013	€	6.759.248,09	9.262.796,68	0,00	37.048.878,48
----------------------	---	--------------	--------------	------	---------------

PARTE IV – CONTI D’ORDINE

- Conti d’ordine (€ 4.484.252,58)

La posta accoglie:

- 1) il valore delle immobilizzazioni materiali (principalmente computer e telefoni cellulari) di proprietà dell’Ente ma attualmente in comodato gratuito ai componenti degli Organi di Amministrazione e di Indirizzo, in relazione all’esercizio dei loro compiti istituzionali;
- 2) il valore dei beni di terzi utilizzati dall’Ente mediante un contratto di leasing/noleggio;
- 3) il valore dell’impegno al versamento delle quote residue sottoscritte nel fondo immobiliare “INVESTIMENTI PER L’ABITARE”.

	Al 31/12	Al 01/01	Differenza
Beni in comodato gratuito ai componenti degli OO.SS.	23.229,19	37.637,11	-14.407,92
Beni di terzi utilizzati in leasing	15.994,39	15.994,39	0,00
Impegni per quote fondi da acquisire	4.445.029,00	27.241.667,00	-22.796.638,00
Totale	4.484.252,58	27.295.298,50	-22.811.045,92

**NOTE ESPLICATIVE SUL CONTO ECONOMICO****PARTE I – RICAVI****• Proventi contributivi (€ 101.562.888,80)**

La posta comprende, in primo luogo, il totale della contribuzione presuntivamente dovuta dagli iscritti per l'anno 2013 a titolo di contributo soggettivo, integrativo e di maternità.

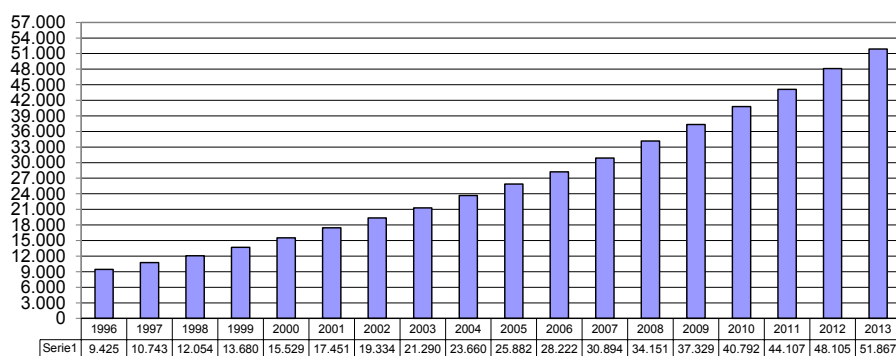
In particolare, in coerenza con quanto effettuato negli anni precedenti e in ottemperanza al generale principio della prudenza, la stima della contribuzione soggettiva e integrativa è stata ottenuta utilizzando il "metodo storico rettificato", ossia partendo dalla contribuzione dovuta per l'anno 2012 (cioè il dato consuntivo più recente, scaturente dalle dichiarazioni reddituali acquisite nel corso del 2013 con riferimento all'anno di contribuzione 2012), detraendo prudenzialmente quanto dovuto dai soggetti deceduti e cancellati nel corso degli anni 2012 e 2013, aumentando il dato storico così ottenuto in base all'incremento dell'indice ISTAT (dicembre 2013 su dicembre 2012, pari allo 0,5634%), ed aggiungendo, per i nuovi iscritti con data inizio attività 2013 (n. 3.762), un valore pari ai minimi contributivi.

La contribuzione di maternità, invece, è stata ottenuta semplicemente moltiplicando il contributo di € 130,00 per il numero totale degli iscritti attivi con data inizio attività entro il 2013 (n. 45.194).

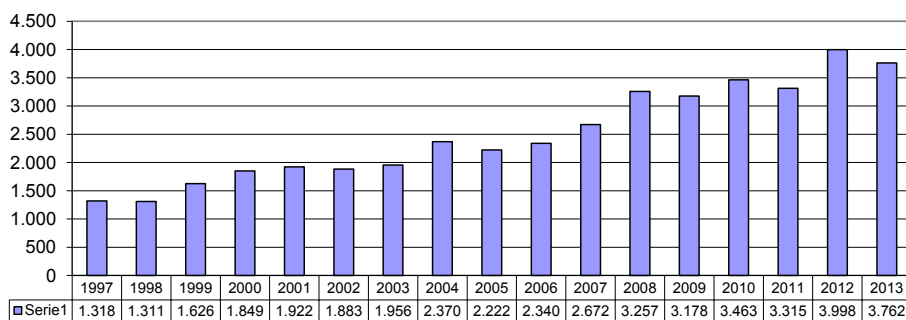
Nel rimandare, per ulteriori informazioni, alla scheda analitica allegata, si evidenziano, nei seguenti grafici, l'andamento storico, rispettivamente, del numero totale degli iscritti (al lordo delle cessazioni intervenute) e del numero di nuove iscrizioni suddivise per data di inizio attività.



Totale iscritti per anni di inizio attività
(al lordo delle cessazioni)

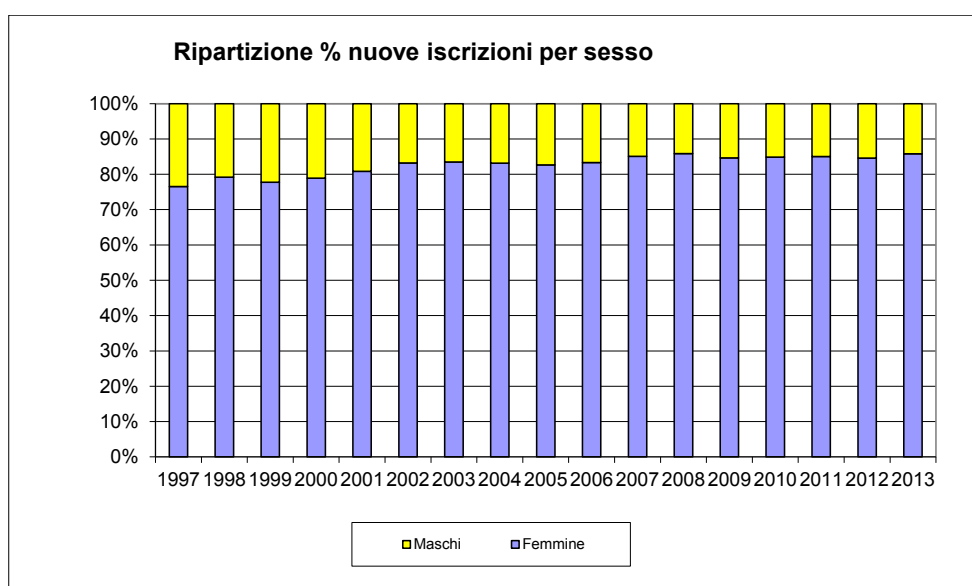
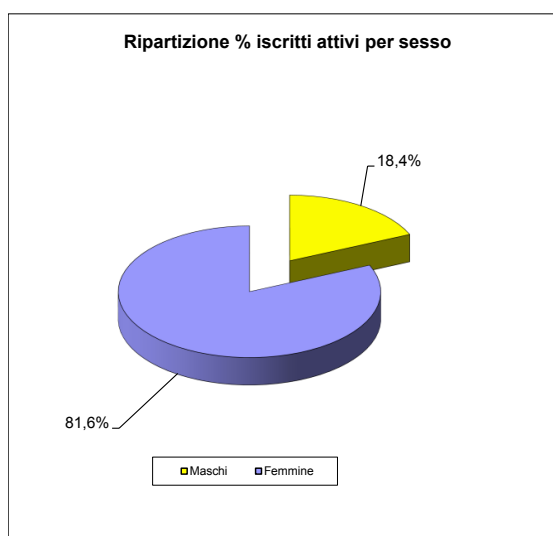


Totale nuovi iscritti per anni di inizio attività





Si evidenzia, inoltre, che le iscrizioni pervenute nell'ultimo anno confermano l'assoluta prevalenza (86%) della percentuale delle nuove iscritte di sesso femminile rispetto a quelli di sesso maschile; alla fine dell'anno il peso percentuale della componente femminile nella popolazione complessiva degli iscritti all'Ente è pari ad oltre lo 81%.





La voce include, inoltre, la contribuzione versata nel corso del 2013 dagli iscritti che hanno chiesto e ottenuto il riscatto di uno o più anni di attività professionale precedenti l'istituzione dell'Ente, il riscatto dei periodi di studio nonché le somme trasferite all'Ente a seguito di ricongiunzione dei periodi assicurativi ai sensi della Legge 45/1990; inoltre, la quota maturata nel periodo degli interessi e delle sanzioni (di cui agli artt. 2-bis, 10 e 11 del Regolamento) sulle inadempienze di iscrizione, dichiarative e di versamento degli iscritti.

E' compreso, infine, anche l'importo pari alla quota delle indennità di maternità, pagate nel corso del 2013, a carico del bilancio dello Stato (art. 49, I comma, della L. 28/12/1999 n. 488, poi trasfuso nell'art. 78 del D.Lgs. 151/2001).

In dettaglio:

	2013	2012	Differenza
Contribuzione soggettiva	70.891.042,92	66.452.984,08	4.438.058,84
Contribuzione integrativa	15.578.550,25	14.824.818,24	753.732,01
Contribuzione di maternità	5.875.220,00	5.443.100,00	432.120,00
Fisc. Indennità maternità L. 488/99	3.260.244,55	2.652.927,94	607.316,61
Contribuzione da riscatto	353.229,19	393.628,07	-40.398,88
Contribuzione da ricongiunzione	2.193.639,12	2.304.126,67	-110.487,55
Interessi di mora	1.807.644,97	1.543.980,98	263.663,99
Sanzioni	1.603.317,80	1.498.076,85	105.240,95
Totale	101.562.888,80	95.113.642,83	6.449.245,97

• **Proventi finanziari (€ 20.022.549,53)**

La voce comprende:

- 1) gli interessi attivi lordi maturati sui depositi bancari;
- 2) gli interessi attivi sulle operazioni di "time deposit" (conti vincolati) effettuate nell'anno per il temporaneo impiego della liquidità eccedente il normale fabbisogno;
- 3) gli interessi attivi delle obbligazioni;
- 4) i rendimenti positivi conseguiti sulle polizze assicurative a capitalizzazione;
- 5) l'importo di competenza dell'anno degli "scarti positivi di emissione e di negoziazione" dei titoli obbligazionari posseduti nel corso dell'anno;
- 6) le plusvalenze e gli altri proventi finanziari.



	2013	2012	Differenza
Interessi attivi Banca Popolare di Sondrio c/c 77000X83	277.085,45	263.823,07	13.262,38
Interessi attivi Banca Popolare di Sondrio c/c 77100X86	37.124,33	79.225,33	-42.101,00
Interessi attivi Banca Popolare di Sondrio c/c 77200X89	9.414,74	11.422,23	-2.007,49
Interessi attivi c/c Banca Aletti	1.354,95	6.722,19	-5.367,24
Interessi attivi c/c Banca della Marca	120.394,12	737.204,18	-616.810,06
Interessi attivi c/c Carispe	1.909,62	9.259,45	-7.349,83
Interessi attivi c/c Banca Popolare di Bari	61,69	0,00	61,69
Interessi su Pronti Contro Termine	0,00	1.358.090,93	-1.358.090,93
Interessi su Time Deposit	3.484.101,81	1.228.653,65	2.255.448,16
Interessi attivi su obbligazioni	14.967.612,05	15.074.412,00	-106.799,95
Plusvalenze su fondi comuni	44.988,49	0,00	44.988,49
Rendimenti attivi polizze assicurative	250.183,28	184.333,89	65.849,39
Retrocessione commissioni su fondi comuni	225,44	0,00	225,44
Scarti positivi di emissione	828.093,56	830.621,97	-2.528,41
Totale	20.022.549,53	19.783.768,89	238.780,64

• **Proventi immobiliari (€ 793.206,93)**

Rappresenta il complesso dei proventi derivanti dalla gestione del patrimonio immobiliare dell'Ente ed in particolare:

- il canone attivo di locazione della porzione dell'immobile di Via della Stamperia, locato ad una agenzia bancaria.
- Il provento distribuito dal Fondo "Fedora".

In particolare, per quanto concerne i fondi immobiliari, si precisa che:

- il fondo "CARTESIO" ha conseguito nell'anno un risultato positivo (tasso interno di rendimento dall'avvio del fondo pari al 1,16%) ma ha deliberato di non distribuire alcun provento;
- il fondo "SOCRATE" ha conseguito nell'anno un risultato positivo (tasso interno di rendimento dall'avvio del fondo pari al 1,67%);
- il fondo "FEDORA" ha conseguito nell'anno un risultato negativo (tasso interno di rendimento dall'avvio del fondo pari allo 0%);
- il fondo "STAR ONE", avviato nel 2012, ha conseguito nell'anno un risultato positivo (tasso interno di rendimento dall'avvio del fondo pari al -1,17%);
- il fondo "INVESTIMENTI PER L'ABITARE", ancora in fase di avvio (richiamato poco più del 11% del valore nominale delle quote) ha conseguito un rendimento negativo (tasso interno di rendimento dall'avvio del fondo pari al -16,4%).



	2013	2012	Differenza
Canoni attivi di locazione	740.848,89	724.329,35	16.519,54
Proventi da Fondi Immobiliari	52.358,04	0,00	52.358,04
Totale	793.206,93	724.329,35	68.877,58

• **Proventi straordinari (€ 3.339.945,40)**

La posta accoglie i componenti positivi di reddito aventi natura straordinaria, ed in particolare:

- 1) il minore ammontare dei montanti contributivi degli iscritti, rispetto a quelli evidenziati nel bilancio al 31/12/2012, che, nel corso dell'esercizio, si sono rivelati inesistenti in quanto relativi a soggetti che non avevano titolo ad iscriversi (la cui iscrizione all'Ente, pertanto, è stata annullata), o che hanno ottenuto la cancellazione ai sensi dell'art. 1, comma 5 (per non aver prodotto reddito professionale) o comma 8 (cancellazione dall'Albo) con decorrenza anteriore all'anno 2013;
- 2) gli abbuoni e arrotondamenti attivi;
- 3) i contributi ricevuti per il raggiungimento dei fini istituzionali dell'Ente;
- 4) le sanzioni, sostitutive di quelle ordinarie derivanti dalle domande di sanatoria compiutamente definite nel corso del 2013;
- 5) la contribuzione relativa agli anni precedenti (dal 1996 al 2012) accertata in misura superiore a quella già considerata nei precedenti bilanci, per effetto del maggior dovuto causato da iscrizioni pervenute nel 2013 ma relative agli anni pregressi (oltre 300 iscrizioni tardive), da dichiarazioni reddituali tardive relative agli anni 1996-2012 o da rettifiche in aumento di quelle precedentemente presentate, da retrodatazione della data inizio attività, ecc. In particolare, la differenza deriva:
 - a. per il 14% dalla maggiore contribuzione per il periodo 1996 – 2011;
 - b. per lo 86% dal maggior dovuto dell'anno 2012;
- 6) le altre insussistenze e sopravvenienze attive;
- 7) le plusvalenze realizzate a seguito delle dismissione anticipata dell'obbligazione Monte dei Paschi di Siena con scadenza 02/2018, per effetto della decisione assunta dal Consiglio di Amministrazione a seguito delle note vicende che hanno interessato l'emittente riducendone il rating creditizio e aumentando il rischio di default alla scadenza.



	2013	2012	Differenza
Insuss.ze montanti contr. anni precedenti	155.172,59	997.012,89	-841.840,30
Abbuoni e arrotondamenti attivi	61,55	29,56	31,99
Contributi per finalità istituzionali	10.330,00	10.330,00	0,00
Sanzioni e maggiorazioni sostitutive da sanatoria	156.977,82	398.894,64	-241.916,82
Contributi soggettivi anni precedenti	2.013.547,50	3.900,00	2.009.647,50
Contributi integrativi anni precedenti	677.262,56	662.093,20	15.169,36
Contributi maternità anni precedenti	0,00	30.569,83	-30.569,83
Insuss.attive riduz. debiti ind. maternità	0,00	11.381,55	-11.381,55
Risarcimento danni	0,00	331.000,00	-331.000,00
Insussistenze attive	49.310,70	5.034,60	44.276,10
Sopravvenienze attive	1.404,78	0,00	1.404,78
Plusvalenze patrimoniali	135,64	0,00	135,64
Plusvalenze su immobilizzazioni finanziarie	275.742,26	0,00	275.742,26
Interessi legali	0,00	10.614,43	-10.614,43
Totale	3.339.945,40	2.460.860,70	879.084,70

• **Utilizzo Fondi (€ 8.238.891,91)**

La posta accoglie l'utilizzo dei seguenti fondi del passivo dello stato patrimoniale:

- 1) l'utilizzo del Fondo Conto Pensioni per controbilanciare la voce di costo "Pensioni" (di pari importo) inserita all'interno delle "Prestazioni previdenziali";
- 2) l'utilizzo del Fondo Maggiorazione art. 31 per controbilanciare la voce di costo "Maggiorazione art. 31" (di pari importo) inserita all'interno delle "Prestazioni assistenziali";
- 3) l'utilizzo del Fondo Assistenza art. 32 per controbilanciare la voce di costo "Prestazioni assistenziali art. 32" (di pari importo) inserita all'interno delle "Prestazioni assistenziali".

	2013	2012	Differenza
Utilizzo Fondo Conto Separato Indennità Maternità	0,00	729.609,98	-729.609,98
Utilizzo Fondo Conto Pensioni	4.193.538,36	3.552.187,15	641.351,21
Utilizzo Fondo Maggiorazione art. 31	283.380,92	248.523,31	34.857,61
Utilizzo Fondo Assistenza art. 32	3.761.972,63	2.965.843,64	796.128,99
Totale	8.238.891,91	7.496.164,08	742.727,83

**PARTE II – COSTI**

- Prestazioni previdenziali (€ 4.193.538,36)**

La voce evidenzia l'ammontare delle rate di pensione erogate nel corso dell'anno. La voce di costo è integralmente controbilanciata dalla voce "Utilizzo Fondo Conto Pensioni" di pari importo inserita nella sezione "Ricavi" del Conto Economico (v. sopra).

Per approfondimenti sulla composizione delle prestazioni previdenziali in pagamento si rimanda a quanto già detto con riferimento alla voce "Fondo Conto Pensioni" (v. sopra).

	2013	2012	Differenza
Pensioni	4.193.538,36	3.552.187,15	641.351,21

- Accantonamenti previdenziali (€ 74.538.325,00)**

La voce comprende l'accantonamento, al Fondo Conto Contributo Soggettivo, dei seguenti importi:

- 1) la contribuzione soggettiva presuntivamente dovuta per l'anno 2013;
- 2) la contribuzione versata dagli iscritti che hanno chiesto e ottenuto il riscatto di uno o più anni di attività professionale precedenti l'istituzione dell'Ente e il riscatto dei periodi di studio;
- 3) la contribuzione versata a favore degli iscritti che hanno chiesto e ottenuto, ai sensi della Legge 45/1990, la ricongiunzione dei periodi assicurativi accreditati presso altri Enti Previdenziali;
- 4) la rivalutazione, di competenza del 2013, dei montanti contributivi in essere al 31/12/2012 (rideterminati in base alla contribuzione effettivamente dovuta per gli stessi anni), al tasso annuo di capitalizzazione previsto dall'art. 1, comma 9, della L. 335/95, pari, per l'anno 2013, allo 0,1643%.

In particolare:

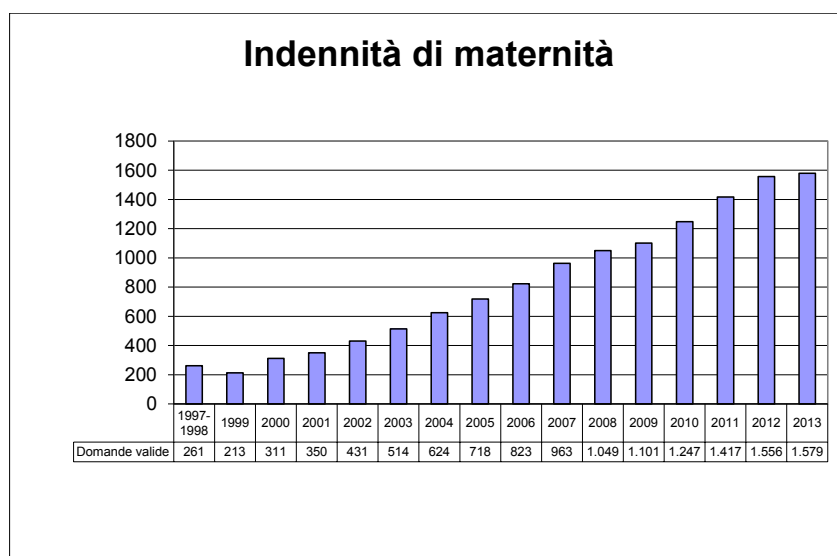
	2013	2012	Differenza
Accantonamento contributo soggettivo	70.891.042,92	66.452.984,08	4.438.058,84
Accantonamento contribuzione da riscatto	353.229,19	393.628,07	-40.398,88
Accantonamento contribuzione da ricongiunzione	2.193.639,12	2.304.126,67	-110.487,55
Rivalutazione montanti contributivi	1.100.413,77	6.835.028,35	-5.734.614,58
Totale	74.538.325,00	75.985.767,17	-1.447.442,17



• **Prestazioni assistenziali (€ 12.910.879,82)**

La posta è costituita:

- 1) dall'ammontare complessivo delle indennità di maternità di competenza dell'esercizio 2013, scaturenti da domande presentate entro il 31/12/2013. In particolare, per Euro 7.219.339,71 è costituito dalle indennità, di competenza dell'anno, già erogate entro la fine dello stesso (pari al 81% del totale) e per Euro 1.646.186,56 da quelle ancora da liquidare a tale data (19% del totale), per un totale complessivo di 1.579 domande valide.



- 2) dall'ammontare delle maggiorazioni (art. 31 del Regolamento) sulla scorta delle domande presentate;
- 3) dall'ammontare delle altre prestazioni assistenziali (art. 32 del Regolamento) sulla scorta delle domande presentate:



Tipologia intervento assistenziale	Importo
Polizza sanitaria	1.998.626,40
Indennità di malattia e infortunio	1.677.240,00
Calamità naturali	9.060,37
Spese funerarie	14.045,86
Assegni di studio	60.000,00
Contributo anziani non autosuff.	3.000,00
Totale	3.761.972,63

	2013	2012	Differenza
Indennità di maternità	8.865.526,27	8.867.589,30	-2.063,03
Maggiorazione art. 31	283.380,92	248.523,31	34.857,61
Prestazioni assistenziali art. 32	3.761.972,63	2.965.843,64	796.128,99
Totale	12.910.879,82	12.081.956,25	828.923,57

La tabella seguente espone la suddivisione delle indennità di maternità di competenza dell'anno per fasce di età dell'iscritta beneficiaria.

Età	Nr. indennità	% sul totale
25 - 30	98	6,2%
31 - 35	739	46,8%
36 - 40	600	38,0%
> 40	142	9,0%
Totale	1.579	100,0%



Si sottolinea come anche grazie alla c.d. “fiscalizzazione” a carico del bilancio dello Stato di parte delle indennità erogate nell’anno (art. 49, I comma, della L. 28/12/1999 n. 488, poi trasfusa nell’art. 78 del D.Lgs. 151/2001), la gestione della maternità è risultata in equilibrio nel corso del 2013 e, anzi, ha evidenziato un temporaneo surplus accantonato nel relativo fondo a tutela dell’equilibrio anche nei prossimi esercizi:

Contribuzione di maternità 2013	5.875.220,00	
Fiscalizz. Indennità di maternità L. 488/99	3.260.244,55	
Minore ammontare indennità aa.pp.	0,00	
Maggiore contribuzione aa.pp.	0,00	
Totale componenti positivi		9.135.464,55
Indennità di maternità	8.865.526,27	
Maggiore ammontare indennità aa.pp.	41.411,97	
Totale componenti negativi		-8.906.938,24
Risultato lordo		228.526,31
Utilizzo del fondo		0,00
Risultato netto		228.526,31

• **Accantonamenti assistenziali (€ 2.809.526,31)**

La voce è così composta:

- 1) l’importo dell’accantonamento al Fondo Conto Separato Indennità di Maternità del surplus della gestione per l’anno 2013 (v. sopra);
- 2) l’importo dell’accantonamento al Fondo Maggiorazione art. 31, destinato alla erogazione di interventi assistenziali in favore dei titolari di pensione indiretta, di reversibilità, invalidità e inabilità che presentano determinati requisiti di carattere economico e patrimoniale. L’accantonamento è in misura pari al 2% del gettito della contribuzione integrativa annua.
- 3) l’importo dell’accantonamento al Fondo Assistenza, che, ai sensi dell’art. 32 del Regolamento di Previdenza, è destinato alla erogazione di ulteriori interventi assistenziali in favore degli iscritti. L’accantonamento è previsto fino ad un massimo del 30% (fino ad un massimo del 60% a partire dal 2010 e fino al 2015 per effetto, da ultimo, della delibera n. 35/12 del C.d.A.) dell’avanzo di gestione del conto separato della contribuzione integrativa. Per l’anno 2013, tenuto conto dell’importo residuo del fondo ante accantonamento (particolarmente rilevante) si è reputato opportuno prevedere uno stanziamento nella misura del 30% (confermando quanto già deliberato in occasione dell’approvazione delle variazioni al bilancio di previsione per l’anno 2013).



	2013	2012	Differenza
Accantonamento al Fondo Conto Separato Ind. di Maternità	228.526,31	0,00	228.526,31
Accantonamento al Fondo Magg. art. 31	311.000,00	296.000,00	15.000,00
Accantonamento al Fondo Assistenza art. 32	2.270.000,00	2.464.000,00	-194.000,00
Totale	2.809.526,31	2.760.000,00	49.526,31

• **Materiale vario e di consumo (€ 49.352,91)**

L'importo complessivo è costituito dagli acquisti effettuati nel corso dell'anno per materiale di consumo e di cancelleria, per libri, pubblicazioni, banche dati e per altri beni di modesto importo unitario.

Più in dettaglio, l'importo complessivo è costituito dalle seguenti voci:

	2013	2012	Differenza
Acquisto materiale di cancelleria	33.400,02	31.215,33	2.184,69
Acquisto libri e pubblicazioni	8.564,52	12.436,78	-3.872,26
Acquisti diversi	7.388,37	8.308,86	-920,49
Totale	49.352,91	51.960,97	-2.608,06

• **Utenze varie (€ 125.963,24)**

La posta accoglie i costi di competenza del periodo sostenuti per le utenze telefoniche, elettriche, idriche ed energetiche della sede dell'Ente e della parte non locata dell'immobile di Via della Stamperia, per le utenze cellulari da parte dei componenti degli Organi Statutari, nonché per la funzionalità dei "numeri verde". Più in particolare:

	2013	2012	Differenza
Energia elettrica	42.258,80	31.045,27	11.213,53
Telefoni e fax sede	19.204,54	16.284,20	2.920,34
Telefoni cellulari	46.886,84	80.633,93	-33.747,09
Numero verde Albacom	301,68	889,47	-587,79
Numero verde U.R.I.	8.494,21	9.326,67	-832,46
Numero verde Regularizz. Contributiva	637,03	1.248,99	-611,96
Acqua	698,50	567,29	131,21
Gas	7.481,64	9.148,79	-1.667,15
Totale	125.963,24	149.144,61	-23.181,37



• **Spese di manutenzione (€ 394.453,73)**

La voce comprende i costi sostenuti, sia sotto forma di contratti di assistenza che di interventi occasionali, per la manutenzione delle macchine d'ufficio (fotocopiatrici, macchina affrancatrice, fax, centralino elettronico), delle apparecchiature hardware (personal computer, stampanti, ecc.) e degli applicativi software (con particolare menzione per il programma di gestione iscritti, contributi e prestazioni), nonché altre manutenzioni e riparazioni diverse relative alle sede dell'Ente e della parte non locata dell'immobile di Via della Stamperia (impianto elettrico, di elevazione, di condizionamento, di sicurezza, ecc.).

In particolare:

	2013	2012	Differenza
Manutenzione macchine ufficio	19.895,27	18.318,53	1.576,74
Manutenzione hardware e software	334.587,73	310.493,92	24.093,81
Manutenzioni sede	39.970,73	11.605,50	28.365,23
Totale	394.453,73	340.417,95	54.035,78

• **Costi per il personale (€ 2.222.898,74)**

La voce comprende tutti i costi sostenuti per il personale dipendente in forza durante l'anno (inclusi i contributi previdenziali e assistenziali dovuti all'INPS e il premio assicurativo INAIL), ad esclusione dell'importo relativo all'accantonamento al fondo per il trattamento di fine rapporto, che è evidenziato nell'apposita voce (v. oltre).

Si reputa opportuno rammentare che a seguito dell'accordo aziendale di II livello, sono presenti le seguenti voci particolari:

- 1) una forma di assistenza sanitaria integrativa in favore dei dipendenti;
- 2) una forma di previdenza complementare, su base volontaria, con un costo, per il personale dipendente aderente, pari ad almeno il 2% della retribuzione e, per l'Ente, del 2% (elevata al 2,5% dal gennaio 2010 e al 3% dal dicembre 2010), oltre alla quota dell'accantonamento annuo per il trattamento di fine rapporto. In particolare, l'importo complessivo della voce ("Contributi a Fondi Pensione") è così formato:
 - 1) Euro 82.308,59 quale quota dell'accantonamento annuale al Fondo Trattamento di Fine Rapporto destinato al Fondo Pensione;
 - 2) Euro 39.395,56 quale quota a carico dell'Ente.
- 3) un contributo in favore del CRAL dipendenti ENPAP, in misura pari al 1,5% del costo sostenuto dall'Ente per il personale dipendente nell'anno precedente.

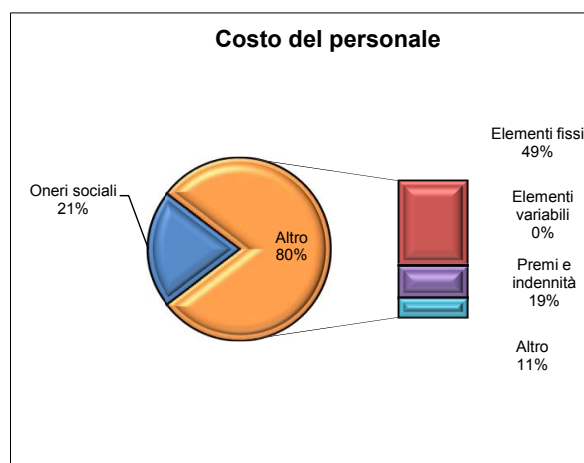


Si ricorda che l'Enpap ha attuato quanto disposto dal D.L. n. 78/2010, convertito con Legge n. 122/2010 per ciò che riguarda il "contenimento delle spese in materia di impiego pubblico", con specifico riferimento all'articolo 9, comma 1 per il personale dipendente. Ha altresì attuato quanto disposto dal dall'articolo 5, comma 7 del decreto-legge n. 95/12 convertito con modificazioni con Legge n. 135/12, fissando in Euro 7,00 il valore nominale del buono mensa corrisposto ai dipendenti, a far data dalle spettanze maturate del 1° ottobre 2012.

L'ammontare complessivo è costituito dalle seguenti voci:

	2013	2012	Differenza
Stipendi base	1.008.361,36	868.405,79	139.955,57
Tredicesima mensilità	85.490,55	74.226,60	11.263,95
Premi di produttività	350.725,23	254.064,90	96.660,33
Premio di anzianità	7.420,02	0,00	7.420,02
Indennità di trasferta dipendenti	2.790,00	1.627,50	1.162,50
Straordinari	8.972,48	5.762,62	3.209,86
Indennità per particolari incarichi	37.000,21	40.868,59	-3.868,38
Indennità di funzione	28.822,30	26.605,18	2.217,12
Indennità di cassa	1.080,00	1.080,00	0,00
Buoni Pasto	55.057,78	65.999,23	-10.941,45
Polizza sanitaria	18.202,50	14.679,00	3.523,50
Contributi a Fondi Pensione	121.704,15	105.154,91	16.549,24
Omaggi ai dipendenti	11.424,94	21.427,31	-10.002,37
Contributi INPS	421.762,97	349.657,18	72.105,79
Contributi INAIL	5.844,86	5.965,40	-120,54
Corsi di formazione	4.841,32	28.083,50	-23.242,18
Trattamento di famiglia	5.968,10	5.760,60	207,50
Contributi CRAL ENPAP	28.953,07	28.182,38	770,69
Retribuzioni accessorie dirigenti	3.286,14	3.124,64	161,50
Spese trasferta dipendenti	10.414,69	5.636,92	4.777,77
Indennità di turno	3.420,31	0,00	3.420,31
Altri costi	1.355,76	30.895,54	-29.539,78
Totale	2.222.898,74	1.937.207,79	285.690,95

Il successivo grafico evidenzia la suddivisione del costo del personale tra retribuzioni (con ulteriore suddivisione per sottocategorie) ed oneri sociali;



• **Compensi professionali (€ 433.595,71)**

La voce comprende:

- 1) i costi per le consulenze tecniche per la gestione del personale dipendente, per l'attività di sicurezza e prevenzione prevista dalla L. 626/94, per le consulenze in materia finanziaria, per l'attività di consulenza in materia di sicurezza e adeguatezza del sistema informatico, per la riorganizzazione delle struttura operativa dell'Ente, per le consulenze in materia di comunicazione istituzionale, per la predisposizione di studi attuariali, ecc. ;
- 2) i costi per le consulenze e le spese legali e notarili;
- 3) il costo per la revisione contabile del presente bilancio;
- 4) il costo sostenuto per le commissioni sanitarie istituite per l'accertamento degli stati di invalidità/inabilità connessi alle domande di prestazione avanzate dagli iscritti;

	2013	2012	Differenza
Consulenze tecniche	226.874,79	322.566,07	-95.691,28
Consulenze e spese legali	139.760,12	209.328,90	-69.568,78
Revisione contabile	28.182,00	26.620,00	1.562,00
Commissioni sanitarie	38.178,77	22.134,78	16.043,99
Collaborazioni a progetto	0,00	4.620,72	-4.620,72
Consulenze e spese notarili	600,03	3.420,64	-2.820,61
Rimborsi spese consulenti	0,00	4.520,38	-4.520,38
Totale	433.595,71	593.211,49	-159.615,78