

ENTE PARCO NAZIONALE DELL'ASPROMONTE
RENDICONTO FINANZIARIO GESTIONALE
 USCITA 2013

ALLEGATO 10 (Parte B)

Pagina 17

Capitolo		G E S T I O N E dei R E S I D U I						G E S T I O N E di C A S S A				
		Residui Iniziali	Pagati	Da Pagare (16-14)	Totali (14+15)	Var.in + (16-13)	Var.in - (13-16)	Previsioni	Pagamenti	Diff.in + (20-19)	Diff.in - (19-20)	Tot.Residui (9+15)
2		13	14	15	16	17	18	19	20	21	22	23
17010.0		0,00	0,00	0,00	0,00	0,00	0,00	0,00	0,00	0,00	0,00	0,00
Totale	1.2.2.1	0,00	0,00	0,00	0,00	0,00	0,00	0,00	0,00	0,00	0,00	0,00
Totale Titolo		2.308.006,22	122.464,75	1.712.902,97	1.835.367,72	0,00	472.638,50	7.121.739,65	241.959,57	0,00	6.879.780,08	2.762.798,44

G. Bonelli
Tedi




ENTE PARCO NAZIONALE DELL'ASPRMONTE
RENDICONTO FINANZIARIO GESTIONALE
USCITA 2013

Data elaborazione: 22-05-2014
 ALLEGATO 10 (Parte A)
 Pagina 18

Capitolo	Denominazione	G E S T I O N E di C O M P E T E N Z A								
		Previsione Iniziale	Var.in + (7-4)	Var.in - (4-7)	Prev.Defin. (4+5-6)	Somme Pagate	Da Pagare (10-8)	Tot.Imp. (8+9)	Diff.in + (10-7)	Diff.in - (7-10)
2	3	4	5	6	7	8	9	10	11	12
	1 - CENTRO DI RESPONSABILITA'									
	1.4 - 1.4 TITOLO IV - PARTITE DI GIRO									
	1.4.1 - 1.4.1 FUNZIONE 1 - USCITE AVENTI NATURA DI PARTITE DI GIRO									
	1.4.1.1 - 1.4.1.1- CATEGORIA USCITE AVENTI NATURA DI PARTITE DI GIRO									
21010.0	Ritenute Irpef	150.000,00	0,00	0,00	150.000,00	122.009,00	0,00	122.009,00	0,00	27.991,00
21011.0	Ritenute Addizionale Regionale	20.000,00	0,00	0,00	20.000,00	10.957,16	0,00	10.957,16	0,00	9.042,84
21012.0	Ritenute Addizionale Comunale	10.000,00	0,00	0,00	10.000,00	3.730,36	0,00	3.730,36	0,00	6.269,64
21020.0	Ritenute previdenziali ed assistenziali	80.000,00	0,00	0,00	80.000,00	55.210,40	0,00	55.210,40	0,00	24.789,60
21030.0	Ritenute diverse	5.000,00	0,00	0,00	5.000,00	0,00	0,00	0,00	0,00	5.000,00
21040.0	Trattenute a favore di terzi	25.000,00	0,00	0,00	25.000,00	9.958,17	0,00	9.958,17	0,00	15.041,83
21050.0	Depositi cauzionali	5.000,00	0,00	0,00	5.000,00	0,00	0,00	0,00	0,00	5.000,00
21060.0	Recupero anticipazione fondo economale	5.000,00	0,00	0,00	5.000,00	2.500,00	0,00	2.500,00	0,00	2.500,00
21080.0	Anticipazioni varie	3.000,00	0,00	0,00	3.000,00	0,00	0,00	0,00	0,00	3.000,00
21090.0	Partite in conto sospesi	38.000,00	0,00	0,00	38.000,00	0,00	0,00	0,00	0,00	38.000,00
21100.0	Partite in conto di terzi	10.000,00	0,00	0,00	10.000,00	0,00	0,00	0,00	0,00	10.000,00
21110.0	IVA a debito	2.000,00	0,00	0,00	2.000,00	0,00	0,00	0,00	0,00	2.000,00
	Totale 1.4.1.1	353.000,00	0,00	0,00	353.000,00	204.365,09	0,00	204.365,09	0,00	148.634,91

Giuseppe Bonelli




ENTE PARCO NAZIONALE DELL'ASPRMONTE
 RENDICONTO FINANZIARIO GESTIONALE
 USCITA 2013

ALLEGATO 10 (Parte B)

Pagina 18

Capitolo	G E S T I O N E dei R E S I D U I						G E S T I O N E di C A S S A				
	Residui Iniziali	Pagati	Da Pagare (16-14)	Totali (14+15)	Var.in + (16-13)	Var.in - (13-16)	Previsioni	Pagamenti	Diff.in + (20-19)	Diff.in - (19-20)	Tot.Residui (9+15)
2	13	14	15	16	17	18	19	20	21	22	23
				0,00	0,00	0,00		0,00	0,00	0,00	0,00
1											
1.4											
1.4.1											
1.4.1.1											
21010.0	0,00	0,00	0,00	0,00	0,00	0,00	150.000,00	122.009,00	0,00	27.991,00	0,00
21011.0	0,00	0,00	0,00	0,00	0,00	0,00	20.000,00	10.957,16	0,00	9.042,84	0,00
21012.0	0,00	0,00	0,00	0,00	0,00	0,00	10.000,00	3.730,36	0,00	6.269,64	0,00
21020.0	0,00	0,00	0,00	0,00	0,00	0,00	80.000,00	55.210,40	0,00	24.789,60	0,00
21030.0	0,00	0,00	0,00	0,00	0,00	0,00	5.000,00	0,00	0,00	5.000,00	0,00
21040.0	0,00	0,00	0,00	0,00	0,00	0,00	25.000,00	9.958,17	0,00	15.041,83	0,00
21050.0	0,00	0,00	0,00	0,00	0,00	0,00	5.000,00	0,00	0,00	5.000,00	0,00
21060.0	0,00	0,00	0,00	0,00	0,00	0,00	5.000,00	2.500,00	0,00	2.500,00	0,00
21080.0	0,00	0,00	0,00	0,00	0,00	0,00	3.000,00	0,00	0,00	3.000,00	0,00
21090.0	0,00	0,00	0,00	0,00	0,00	0,00	38.000,00	0,00	0,00	38.000,00	0,00
21100.0	0,00	0,00	0,00	0,00	0,00	0,00	10.000,00	0,00	0,00	10.000,00	0,00
21110.0	0,00	0,00	0,00	0,00	0,00	0,00	2.000,00	0,00	0,00	2.000,00	0,00
Totale	1.4.1.1	0,00	0,00	0,00	0,00	0,00	353.000,00	204.365,09	0,00	148.634,91	0,00

Gu... Tech



ENTE PARCO NAZIONALE DELL'ASPROMONTE
RENDICONTO FINANZIARIO GESTIONALE
 USCITA 2013

Data elaborazione: 22-05-2014

ALLEGATO 10 (Parte A)

Pagina 19

Capitolo	Denominazione	G E S T I O N E di C O M P E T E N Z A								
		Previsione Iniziale	Var.in + (7-4)	Var.in - (4-7)	Prev.Defin. (4+5-6)	Somme Pagate	Da Pagare (10-8)	Tot.Imp. (8+9)	Diff.in + (10-7)	Diff.in - (7-10)
2	3	4	5	6	7	8	9	10	11	12
	Totale 1.4 TITOLO IV - PARTITE DI GIRO	353.000,00	0,00	0,00	353.000,00	204.365,09	0,00	204.365,09	0,00	148.634,91

Giuseppe...
Tolu




ENTE PARCO NAZIONALE DELL'ASPROMONTE
RENDICONTO FINANZIARIO GESTIONALE
 USCITA 2013

ALLEGATO 10 (Parte B)

Pagina 19

Capitolo	G E S T I O N E dei R E S I D U I						G E S T I O N E di C A S S A				
	Residui Iniziali	Pagati	Da Pagare (16-14)	Totali (14+15)	Var.in + (16-13)	Var.in - (13-16)	Previsioni	Pagamenti	Diff.in + (20-19)	Diff.in - (19-20)	Tot.Residui (9+15)
2	13	14	15	16	17	18	19	20	21	22	23
Totale Titolo	0,00	0,00	0,00	0,00	0,00	0,00	353.000,00	204.365,09	0,00	148.634,91	0,00

G. Pizzoni
tel




ENTE PARCO NAZIONALE DELL'ASPROMONTE
RENDICONTO FINANZIARIO GESTIONALE
USCITA 2013

Data elaborazione: 22-05-2014
 ALLEGATO 10 (Parte A)
 Pagina 20

Capitolo	Denominazione	G E S T I O N E di C O M P E T E N Z A								
		Previsione Iniziale	Var.in + (7-4)	Var.in - (4-7)	Prev.Defin. (4+5-6)	Somme Pagate	Da Pagare (10-8)	Tot.Imp. (8+9)	Diff.in + (10-7)	Diff.in - (7-10)
2	3	4	5	6	7	8	9	10	11	12
	Riepilogo dei titoli C.D.R. 1									
	Titolo I	3.298.080,69	260.000,00	0,00	3.558.080,69	1.681.542,84	1.076.372,59	2.757.915,43	0,00	800.165,26
	Titolo II	3.442.957,69	1.370.775,74	0,00	4.813.733,43	119.494,82	1.049.895,47	1.169.390,29	0,00	3.644.343,14
	Titolo III	0,00	0,00	0,00	0,00	0,00	0,00	0,00	0,00	0,00
	Titolo IV	353.000,00	0,00	0,00	353.000,00	204.365,09	0,00	204.365,09	0,00	148.634,91
	TOTALE DELLE USCITE C.D.R. 1	7.094.038,38	1.630.775,74	0,00	8.724.814,12	2.005.402,75	2.126.268,06	4.131.670,81	0,00	4.593.143,31

Giuseppe...
Tedi



ENTE PARCO NAZIONALE DELL'ASPRMONTE
RENDICONTO FINANZIARIO GESTIONALE
 USCITA 2013

ALLEGATO 10 (Parte B)

Pagina 20

Capitolo	G E S T I O N E dei R E S I D U I						G E S T I O N E di C A S S A					
	Residui Iniziali	Pagati	Da Pagare (16-14)	Totali (14+15)	Var.in + (16-13)	Var.in - (13-16)	Previsioni	Pagamenti	Diff.in + (20-19)	Diff.in - (19-20)	Tot.Residui (9+15)	
2	13	14	15	16	17	18	19	20	21	22	23	
Titolo I	2.333.255,55	999.414,54	1.062.131,09	2.061.545,63	0,00	271.709,92	5.891.336,24	2.680.957,38	0,00	3.210.378,86	2.138.503,68	
Titolo II	2.308.006,22	122.464,75	1.712.902,97	1.835.367,72	0,00	472.638,50	7.121.739,65	241.959,57	0,00	6.879.780,08	2.762.798,44	
Titolo III	0,00	0,00	0,00	0,00	0,00	0,00	0,00	0,00	0,00	0,00	0,00	
Titolo IV	0,00	0,00	0,00	0,00	0,00	0,00	353.000,00	204.365,09	0,00	148.634,91	0,00	
Totale Titolo	4.641.261,77	1.121.879,29	2.775.034,06	3.896.913,35	0,00	744.348,42	13.366.075,89	3.127.282,04	0,00	10.238.793,85	4.901.302,12	

Handwritten signature and initials



ENTE PARCO NAZIONALE DELL'ASPRMONTE
RENDICONTO FINANZIARIO GESTIONALE
 USCITA 2013

Data elaborazione: 22-05-2014

ALLEGATO 10 (Parte A)

Pagina 21

Capitolo	Denominazione	G E S T I O N E di C O M P E T E N Z A								
		Previsione Iniziale	Var.in + (7-4)	Var.in - (4-7)	Prev.Defin. (4+5-6)	Somme Pagate	Da Pagare (10-8)	Tot.Imp. (8+9)	Diff.in + (10-7)	Diff.in - (7-10)
2	3	4	5	6	7	8	9	10	11	12
	RIEPILOGO GENERALE									
	Titolo I	3.298.080,69	260.000,00	0,00	3.558.080,69	1.681.542,84	1.076.372,59	2.757.915,43	0,00	800.165,26
	Titolo II	3.442.957,69	1.370.775,74	0,00	4.813.733,43	119.494,82	1.049.895,47	1.169.390,29	0,00	3.644.343,14
	Titolo III	0,00	0,00	0,00	0,00	0,00	0,00	0,00	0,00	0,00
	Titolo IV	353.000,00	0,00	0,00	353.000,00	204.365,09	0,00	204.365,09	0,00	148.634,91
	TOTALE DELLE USCITE	7.094.038,38	1.630.775,74	0,00	8.724.814,12	2.005.402,75	2.126.268,06	4.131.670,81	0,00	4.593.143,31
	Disavanzo di amministrazione	0,00	0,00	0,00	0,00					
	TOTALE GENERALE DELLE USCITE	7.094.038,38	1.630.775,74	0,00	8.724.814,12	2.005.402,75	2.126.268,06	4.131.670,81	0,00	4.593.143,31

Giuseppe Bonelli
Ted




ENTE PARCO NAZIONALE DELL'ASpromonte
RENDICONTO FINANZIARIO GESTIONALE
 USCITA 2013

ALLEGATO 10 (Parte B)

Pagina 21

Capitolo	G E S T I O N E dei R E S I D U I						G E S T I O N E di C A S S A				
	Residui Iniziali	Pagati	Da Pagare (16-14)	Totali (14+15)	Var.in + (16-13)	Var.in - (13-16)	Previsioni	Pagamenti	Diff.in + (20-19)	Diff.in - (19-20)	Tot.Residui (9+15)
2	13	14	15	16	17	18	19	20	21	22	23
Titolo I	2.333.255,55	999.414,54	1.062.131,09	2.061.545,63	0,00	271.709,92	5.891.336,24	2.680.957,38	0,00	3.210.378,86	2.138.503,68
Titolo II	2.308.006,22	122.464,75	1.712.902,97	1.835.367,72	0,00	472.638,50	7.121.739,65	241.959,57	0,00	6.879.780,08	2.762.798,44
Titolo III	0,00	0,00	0,00	0,00	0,00	0,00	0,00	0,00	0,00	0,00	0,00
Titolo IV	0,00	0,00	0,00	0,00	0,00	0,00	353.000,00	204.365,09	0,00	148.634,91	0,00
Totale Titolo	4.641.261,77	1.121.879,29	2.775.034,06	3.896.913,35	0,00	744.348,42	13.366.075,89	3.127.282,04	0,00	10.238.793,85	4.901.302,12
Totale Titolo	4.641.261,77	1.121.879,29	2.775.034,06	3.896.913,35	0,00	744.348,42	13.366.075,89	3.127.282,04	0,00	10.238.793,85	4.901.302,12

G. B. M. K.
V. C.





Ente Parco Nazionale dell'Aspromonte



2 CONTO ECONOMICO 2013

Il Responsabile
del Servizio Finanziario
(Dott.ssa Federica Cuzzola)
Federica Cuzzola

Il Direttore
(arch. Tommaso Tedesco)

Tedesco



Tommaso Tedesco

CONTO ECONOMICO

Allegato 11
(previsto dall'art.41, comma 4)

	Anno 2013		Anno 2012	
	Parziali	Totali	Parziali	Totali
A) VALORE DELLA PRODUZIONE				
1) Proventi e corrispettivi per la produzione della prestazioni di servizi *	2.269,00		3.013,00	
2) Variazione delle rimanenze dei prodotti in corso di lavorazione, semilavorati e finiti				
3) Variazione dei lavori in corso su ordinazione				
4) Incrementi di immobilizzazioni per lavori interni				
5) Altri ricavi e proventi, con separata indicazioni dei contributi di competenza dell'esercizio	2.590.367,00		3.617.714,00	
Totale valore della produzione (A)		2.592.636,00		3.620.727,00
B) COSTI DELLA PRODUZIONE				
6) per materie prime, sussidiarie, consumo e merci.				
7) Per servizi **	1.404.961,00		720.904,00	
8) per godimento beni di terzi **	41.474,00		35.845,00	
9) Per il personale				
a) salari e stipendi	745.573,00		707.294,00	
b) oneri sociali	141.687,00		131.404,00	
c) trattamento di fine rapporto	39.217,00		38.271,00	
d) trattamento di quiescenza e simili				
e) altri costi	30.595,00		25.921,00	
10) Ammortamenti e svalutazioni				
a) Ammortamento delle immobilizzazioni immateriali	27.607,00		21.763,00	
b) Ammortamento delle immobilizzazioni materiali	78.127,00		92.151,00	
c) Altre svalutazioni delle immobilizzazioni				
d) Svalutazione dei crediti compresi nell'attivo circolante e delle disponibilità liquide				
11) Variazione delle rimanenze delle materie prime, sussidiarie, di consumo e merci				
12) Accantonamento per rischi				
13) Accantonamenti ai fondi per oneri				
14) Oneri diversi di gestione	316.389,00		1.025.105,00	
Totale Costi (B)		2.825.630,00		2.798.658,00
DIFFERENZA TRA VALORE E COSTI DELLA PRODUZIONE (A - B)		-232.994,00		822.069,00

G. B. m. h.



CONTO ECONOMICO

Allegato 11
(previsto dall'art.41, comma 4)

	Anno 2013		Anno 2012	
	Parziali	Totali	Parziali	Totali
C) PROVENTI E ONERI FINANZIARI				
15) Proventi da partecipazioni				
16) Altri proventi finanziari				
a) di crediti iscritti nelle immobilizzazioni				
b) di titoli iscritti nelle immobilizzazioni che non costituiscono partecipazioni				
c) di titoli iscritti nell'attivo circolante che non costituiscono partecipazioni				
d) proventi diversi dai precedenti				
17) Interessi e altri oneri finanziari	6.522,00		6.525,00	
17-bis) Utili e perdite sui cambi				
Totale proventi ed oneri finanziari (15+16-17)		-6.522,00		-6.525,00
D) RETTIFICHE DI VALORE DI ATTIVITA' FINANZIARIE				
18) Rivalutazioni :				
a) di partecipazioni				
b) di immobilizzazioni finanziarie				
c) di titoli iscritti nell'attivo circolante				
19) Svalutazioni				
a) di partecipazioni				
b) di immobilizzazioni finanziarie				
c) di titoli iscritti nell'attivo circolante				
Totale rettifiche di valore (18-19)				
E) PROVENTI E ONERI STRAORDINARI				
20) Proventi, con separata indicazione delle plusvalenze da alienazioni i cui ricavi non sono iscrिवibili al n.5)	2.419,00		2.810,00	
21) Oneri straordinari, con separata indicazione delle minusvalenze da alienazioni i cui effetti contabili non sono iscrिवibili al n.14)				
22) Sopravvenienze attive ed insussistenze del passivo derivanti dalle gestione dei residui	824.126,00		918.070,00	
23) Sopravvenienze passive ed insussistenze dell'attivo derivanti dalla gestione dei residui	345.359,00		26.895,00	
Totale delle partire straordinarie (20-21+22-23)		481.186,00		893.985,00
Risultato prima delle imposte (A-B+C+D+E)		241.670,00		1.709.529,00
Imposte dell'esercizio	70.713,00		75.604,00	
Avanzo/Disavanzo/Pareggio economico		170.957,00		1.633.925,00

* Entrate correnti depurate dei proventi finanziari: lett. c) e dei proventi straordinari (di natura finanziaria): lett. d)

** Uscite correnti depurate degli oneri finanziari: lett. c) e degli oneri straordinari (di natura finanziaria): lett. d)


Handwritten signature and initials



ALLEGATO 12
(previsto dall'art. 41, comma 1)

QUADRO DI RICLASSIFICAZIONE DEI RISULTATI ECONOMICI

	ANNO N	ANNO N-1	+ 0 -
	2013	2012	
A. RICAVI	2.592.636,00	3.620.727,00	-1.028.091,00
Variazione delle rimanenze di prodotti in corso di lavorazione, semilavorati e finiti lavorazioni in corso su ordinazione	0,00	0,00	0,00
B. VALORE DELLA PRODUZIONE "TIPICA"	2.592.636,00	3.620.727,00	
Consumi di materie prime e servizi esterni	1.446.435,00	756.749,00	689.686,00
C. VALORE AGGIUNTO	4.039.071,00	4.377.476,00	
Costo del lavoro	957.072,00	902.890,00	54.182,00
D. MARGINE OPERATIVO LORDO	189.129,00	1.961.088,00	
Ammortamenti	105.734,00	113.914,00	-8.180,00
Stanziamanti a fondi rischi ed oneri	0,00	0,00	0,00
Saldo proventi ed oneri diversi	316.389,00	1.025.105,00	-708.716,00
E. RISULTATO OPERATIVO	-232.994,00	822.069,00	
Proventi ed oneri finanziari	-6.522,00	-6.525,00	3,00
Rettifiche di valore di attività finanziarie	0,00	0,00	0,00
F. RISULTATO PRIMA DEI COMPONENTI STRAORDINARI E DELLE IMPOSTE	-239.516,00	815.544,00	
Proventi ed oneri straordinari	481.186,00	893.985,00	-412.799,00
G. RISULTATO PRIMA DELLE IMPOSTE	241.670,00	1.709.529,00	
Imposte di esercizio	70.713,00	75.604,00	-4.891,00
H. AVANZO/PAREGGIO/DISAVANZO ECONOMICO DEL PERIODO	170.957,00	1.633.925,00	



Handwritten signature in blue ink, possibly reading 'Gambino'.



Ente Parco Nazionale dell'Aspromonte



3 STATO PATRIMONIALE

Il Responsabile
del Servizio Finanziario
(Dott.ssa Cuzzola Federica)

Federica Cuzzola



Il Direttore
(arch. Tommaso Tedesco)

Tommaso Tedesco

Giuseppe...

STATO PATRIMONIALE

Allegato 13
(previsto dall'art.42, comma 1)

ATTIVITA'	ANNO		PASSIVITA'	ANNO	
	2013	2012		2013	2012
A) CREDITI VERSO LO STATO ED ALTRI ENTI PUBBLICI PER LA PARTECIPAZIONE AL PATRIMONIO INIZIALE			A) PATRIMONIO NETTO		
B) IMMOBILIZZAZIONI			I. Fondo di dotazione		
I. Immobilizzazioni immateriali			II. Riserve obbligatorie e derivanti da leggi		
1) Costi di impianto e di ampliamento	31.476,00	11.840,00	III. Riserve di rivalutazione		
2) Costi di ricerca, di sviluppo e di pubblicità			IV. Contributi a fondo perduto		
3) Diritti di brevetto industriale e diritti di utilizzazione delle opere di ingegno			V. Contributi per ripiano disavanzi	12.265.710,00	10.631.785,00
4) Concessioni, licenze, marchi e diritti simili			VI. Riserve statutarie		
5) Avviamento			VII. Altre riserve distintamente indicate		
6) Immobilizzazioni in corso e acconti	1.063.595,00	1.006.836,00	VIII. Avanzi (disavanzi) economici portati a nuovo	170.957,00	1.633.925,00
7) Manutenzioni straordinarie e migliorie su beni di terzi			IX. Avanzo (disavanzo) economico di esercizio		
8) Altre	102.611,00	95.885,00	Totale patrimonio netto (A)	12.436.667,00	12.265.710,00
Totale	1.197.682,00	1.114.561,00	B) CONTRIBUTI IN CONTO CAPITALE		
II. Immobilizzazioni materiali			1) per contributi a destinazione vincolata	1.978.926,00	2.000.283,00
1) Terreni e fabbricati	960.378,00	985.361,00	2) per contributi indistinti per la gestione		
2) Impianti e macchinari	61.953,00	57.450,00	3) per contributi in natura		
3) Attrezzature industriali e commerciali			Totale contributi in conto capitale (B)	1.978.926,00	2.000.283,00
4) Automezzi e motomezzi	21.683,00	38.323,00			
5) Immobilizzazioni in corso e acconti	3.687.526,00	4.280.775,00			
6) Diritti reali di godimento					
7) Altri beni	19.154,00	4.154,00			
Totale	4.750.694,00	5.366.063,00			
III. Immobilizzazioni finanziarie, con separata indicazione, per ciascuna voce dei crediti, degli importi esigibili entro l'esercizio successivo					
1) Partecipazione in:					
a) imprese controllate					
b) imprese collegate					
c) imprese controllanti					
d) altre imprese					
e) altri enti	69.362,00	69.362,00			
2) Crediti					
a) verso imprese controllate					
b) verso imprese collegate					
c) verso lo Stato e altri soggetti pubblici					
d) verso altri					
3) Altri titoli					
4) Crediti finanziari diversi					
Totale	69.362,00	69.362,00			
Totale immobilizzazioni (B)	6.017.738,00	6.549.986,00			

Giuseppe...



STATO PATRIMONIALE

Allegato 13
(previsto dall'art.42, comma 1)

ATTIVITA'	ANNO		PASSIVITA'	ANNO	
	2013	2012		2013	2012
C) ATTIVO CIRCOLANTE			C) FONDI PER RISCHI ED ONERI		
I. Rimanenze			1) per trattamento di quiescenza e obblighi simili		
1) materie prime, sussidiarie e di consumo			2) per imposte		
2) prodotti in corso di lavorazione e semilavorati			3) per altri rischi ed oneri futuri		
3) lavori in corso			4) per ripristino investimenti		
4) prodotti finiti e merci			Totale fondi rischi ed oneri futuri (C)		
5) acconti					
Totale			D) TRATTAMENTO DI FINE RAPPORTO DI LAVORO SUBORDINATO	374.140,00	474.446,00
II. Residui attivi, con separata indicazione, per ciascuna voce, degli importi esigibili oltre l'esercizio successivo			E) RESIDUI PASSIVI, con separata indicazione, per ciascuna voce, degli importi esigibili oltre l'esercizio successivo		
1) Crediti verso utenti, clienti ecc.	99.698,00	108.211,00	1) Obbligazioni		
2) Crediti verso iscritti, soci e terzi			2) verso le banche		
3) Crediti verso imprese controllate e collegate			3) verso altri finanziatori		
4) Crediti verso lo Stato ed altri soggetti pubblici	1.630.302,00	706.399,00	4) acconti		
4-bis) Crediti tributari			5) debiti verso fornitori	1.539.126,00	1.312.991,00
4-ter) Imposte anticipate			6) rappresentati da titolo di credito		
5) Crediti verso gli altri	7.656,00	7.656,00	7) verso imprese controllata, collegate e controllanti		
Totale	1.737.656,00	822.266,00	8) debiti tributari	-291,00	-505,00
III. Attivita' finanziarie che non costituiscono immobilizzazioni			9) debiti verso istituti di previdenza e sicurezza sociale	9.897,00	9.299,00
1) Partecipazioni in imprese controllate			10) debiti verso iscritti, soci e terzi per prestazioni dovute	941.017,00	907.925,00
2) Partecipazioni in imprese collegate			11) debiti verso lo Stato ed altri soggetti pubblici	2.411.553,00	2.411.552,00
3) Altre partecipazioni			12) debiti diversi		
4) Altri titoli			Totale	4.901.302,00	4.641.262,00
Totale			Totale debiti (E)	4.901.302,00	4.641.262,00
IV. Disponibilita'			F) RATEI E RISCONTI		
1) depositi bancari e postali			1) Ratei passivi		
2) assegni			2) Risconti passivi		
3) denaro e valori in cassa	11.935.641,00	12.009.449,00	3) Aggio su prestiti		
Totale	11.935.641,00	12.009.449,00	4) Riserve tecniche		
Totale attivo circolante (C)	13.673.297,00	12.831.715,00	Totale ratei e risconti (F)		
D) RATEI E RISCONTI			Totale passivo e netto	19.691.035,00	19.381.701,00
1) Ratei attivi					
2) Risconti attivi					
Totale ratei e risconti (D)					
Totale attivo	19.691.035,00	19.381.701,00			

Giuseppe...

