

ENTE PARCO NAZIONALE DELL'ASPROMONTE
RENDICONTO FINANZIARIO GESTIONALE
 USCITA 2013

ALLEGATO 10 (Parte B)

Pagina 9

Capitolo		G E S T I O N E dei R E S I D U I						G E S T I O N E di C A S S A				
		Residui Iniziali	Pagati	Da Pagare (16-14)	Totali (14+15)	Var.in + (16-13)	Var.in - (13-16)	Previsioni	Pagamenti	Diff.in + (20-19)	Diff.in - (19-20)	Tot.Residui (9+15)
2		13	14	15	16	17	18	19	20	21	22	23
10130.0		0,00	0,00	0,00	0,00	0,00	0,00	0,00	0,00	0,00	0,00	0,00
10140.0		0,00	0,00	0,00	0,00	0,00	0,00	12.200,00	3.964,18	0,00	8.235,82	0,00
10150.0		0,00	0,00	0,00	0,00	0,00	0,00	17.370,00	17.370,00	0,00	0,00	0,00
10160.0		0,00	0,00	0,00	0,00	0,00	0,00	88.496,90	88.496,90	0,00	0,00	0,00
Totale	1.1.2.6	70.988,11	61.290,61	9.697,50	70.988,11	0,00	0,00	618.199,01	195.797,22	0,00	422.401,79	182.835,94
	1.1.4											
	1.1.4.1											
14010.0		0,00	0,00	0,00	0,00	0,00	0,00	0,00	0,00	0,00	0,00	0,00
Totale	1.1.4.1	0,00	0,00	0,00	0,00	0,00	0,00	0,00	0,00	0,00	0,00	0,00
	1.1.4.2											
15010.0		0,00	0,00	0,00	0,00	0,00	0,00	36.398,52	0,00	0,00	36.398,52	0,00
Totale	1.1.4.2	0,00	0,00	0,00	0,00	0,00	0,00	36.398,52	0,00	0,00	36.398,52	0,00
	1.1.5											


G. B. m. l. 5
T. ed.



ENTE PARCO NAZIONALE DELL'ASPROMONTE
RENDICONTO FINANZIARIO GESTIONALE
 USCITA 2013

Data elaborazione: 22-05-2014
 ALLEGATO 10 (Parte A)
 Pagina 10

Capitolo	Denominazione	G E S T I O N E di C O M P E T E N Z A								
		Previsione Iniziale	Var.in + (7-4)	Var.in - (4-7)	Prev.Defin. (4+5-6)	Somme Pagate	Da Pagare (10-8)	Tot.Imp. (8+9)	Diff.in + (10-7)	Diff.in - (7-10)
2	3	4	5	6	7	8	9	10	11	12
18010.0	1.1.5.1 - Fondo rischi ed oneri									
	Fondo rischi ed oneri	10.000,00	0,00	0,00	10.000,00	0,00	0,00	0,00	0,00	10.000,00
	Totale 1.1.5.1	10.000,00	0,00	0,00	10.000,00	0,00	0,00	0,00	0,00	10.000,00
	Totale 1.1 - TITOLO I - USCITE CORRENTI	3.298.080,69	260.000,00	0,00	3.558.080,69	1.681.542,84	1.076.372,59	2.757.915,43	0,00	800.165,26

[Handwritten signature]
[Handwritten initials]


ENTE PARCO NAZIONALE DELL'ASPRMONTE
RENDICONTO FINANZIARIO GESTIONALE
 USCITA 2013

ALLEGATO 10 (Parte B)
 Pagina 10

Capitolo		G E S T I O N E dei R E S I D U I						G E S T I O N E di C A S S A				
		Residui Iniziali	Pagati	Da Pagare (16-14)	Totali (14+15)	Var.in + (16-13)	Var.in - (13-16)	Previsioni	Pagamenti	Diff.in + (20-19)	Diff.in - (19-20)	Tot.Residui (9+15)
2		13	14	15	16	17	18	19	20	21	22	23
	1.1.5.1											
18010.0		0,00	0,00	0,00	0,00	0,00	0,00	10.000,00	0,00	0,00	10.000,00	0,00
Totale	1.1.5.1	0,00	0,00	0,00	0,00	0,00	0,00	10.000,00	0,00	0,00	10.000,00	0,00
Totale Titolo		2.333.255,55	999.414,54	1.062.131,09	2.061.545,63	0,00	271.709,92	5.891.336,24	2.680.957,38	0,00	3.210.378,86	2.138.503,68

Giuseppe M. W.
Tedi



ENTE PARCO NAZIONALE DELL'ASPRMONTE
RENDICONTO FINANZIARIO GESTIONALE
USCITA 2013

Data elaborazione: 22-05-2014
 ALLEGATO 10 (Parte A)
 Pagina 11

Capitolo	Denominazione	G E S T I O N E di C O M P E T E N Z A								
		Previsione Iniziale	Var.in + (7-4)	Var.in - (4-7)	Prev.Defin. (4+5-6)	Somme Pagate	Da Pagare (10-8)	Tot.Imp. (8+9)	Diff.in + (10-7)	Diff.in - (7-10)
2	3	4	5	6	7	8	9	10	11	12
	1 - CENTRO DI RESPONSABILITA'									
	1.2 - 1.2 TITOLO II - USCITE IN CONTO CAPITALE									
	1.2.1 - 1.2.1 FUNZIONE - INVESTIMENTI									
	1.2.1.1 - 1.2.1.1 - CATEGORIA ACQUISIZIONE DI BENI DI USO DUREVOLE ED OPERE IMMOBILIARI									
11010.0	Acquisto terreni	0,00	0,00	0,00	0,00	0,00	0,00	0,00	0,00	0,00
11020.0	Acquisto immobili	0,00	0,00	0,00	0,00	0,00	0,00	0,00	0,00	0,00
11030.0	Manutenzione straordinaria e relativi impianti immobili di proprietà ed in utilizzo(27.671,26	0,00	0,00	27.671,26	3.328,23	24.266,07	27.594,30	0,00	76,96
11040.0	Spese per progettazione e studi di fattibilità concorsi di progettazioni e concorsi di idee	100.000,00	0,00	0,00	100.000,00	726,00	19.178,40	19.904,40	0,00	80.095,60
11050.0	Ricostruzione ripristino e trasformazione di immobili e relativi impianti CTA del CFS	139.036,00	0,00	0,00	139.036,00	1.335,17	0,00	1.335,17	0,00	137.700,83
11060.0	Spese per miglioramenti fondiari	0,00	0,00	0,00	0,00	0,00	0,00	0,00	0,00	0,00
11070.0	Realizzazione segnaletica	0,00	0,00	0,00	0,00	0,00	0,00	0,00	0,00	0,00
11080.0	Realizzazione impianti vari ed infrastrutture	55.000,00	0,00	0,00	55.000,00	0,00	0,00	0,00	0,00	55.000,00
11090.0	Restauro di beni di interesse storico e paesaggistico	0,00	0,00	0,00	0,00	0,00	0,00	0,00	0,00	0,00

G. B. M. L.

Ed



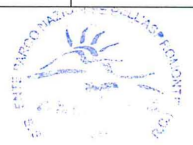
ENTE PARCO NAZIONALE DELL'ASPRMONTE
 RENDICONTO FINANZIARIO GESTIONALE
 USCITA 2013

ALLEGATO 10 (Parte B)

Pagina 11

Capitolo	G E S T I O N E dei R E S I D U I						G E S T I O N E di C A S S A				
	Residui Iniziali	Pagati	Da Pagare (16-14)	Totali (14+15)	Var.in + (16-13)	Var.in - (13-16)	Previsioni	Pagamenti	Diff.in + (20-19)	Diff.in - (19-20)	Tot.Residui (9+15)
2	13	14	15	16	17	18	19	20	21	22	23
1											
1.2											
1.2.1											
1.2.1.1											
11010.0	0,00	0,00	0,00	0,00	0,00	0,00	0,00	0,00	0,00	0,00	0,00
11020.0	30.000,00	0,00	30.000,00	30.000,00	0,00	0,00	30.000,00	0,00	0,00	30.000,00	30.000,00
11030.0	0,00	0,00	0,00	0,00	0,00	0,00	27.671,26	3.328,23	0,00	24.343,03	24.266,07
11040.0	141.800,00	20.242,51	121.557,49	141.800,00	0,00	0,00	241.800,00	20.968,51	0,00	220.831,49	140.735,89
11050.0	93.689,76	29.330,90	50.512,19	79.843,09	0,00	13.846,67	232.725,76	30.666,07	0,00	202.059,69	50.512,19
11060.0	0,00	0,00	0,00	0,00	0,00	0,00	0,00	0,00	0,00	0,00	0,00
11070.0	0,00	0,00	0,00	0,00	0,00	0,00	0,00	0,00	0,00	0,00	0,00
11080.0	24.018,45	0,00	0,00	0,00	0,00	24.018,45	79.018,45	0,00	0,00	79.018,45	0,00
11090.0	95.614,26	25.610,00	70.004,26	95.614,26	0,00	0,00	95.614,26	25.610,00	0,00	70.004,26	70.004,26


[Handwritten signature]



ENTE PARCO NAZIONALE DELL'ASPROMONTE
RENDICONTO FINANZIARIO GESTIONALE
 USCITA 2013

Data elaborazione: 22-05-2014
 ALLEGATO 10 (Parte A)
 Pagina 12

Capitolo	Denominazione	G E S T I O N E di C O M P E T E N Z A									
		Previsione Iniziale	Var.in + (7-4)	Var.in - (4-7)	Prev.Defin. (4+5-6)	Somme Pagate	Da Pagare (10-8)	Tot.Imp. (8+9)	Diff.in + (10-7)	Diff.in - (7-10)	
2	3	4	5	6	7	8	9	10	11	12	
11100.0	Restauro di beni di interesse artistico	0,00	0,00	0,00	0,00	0,00	0,00	0,00	0,00	0,00	
11110.0	Interventi a tutela e conservazione del patrimonio speleologico ed archeologico	0,00	0,00	0,00	0,00	0,00	0,00	0,00	0,00	0,00	
11130.0	Realizzazione di aree attrezzate	150.000,00	0,00	0,00	150.000,00	0,00	0,00	0,00	0,00	150.000,00	
11200.0	Realizzazione area turistica	0,00	0,00	0,00	0,00	0,00	0,00	0,00	0,00	0,00	
11210.0	Realizzazione campeggi natura	0,00	0,00	0,00	0,00	0,00	0,00	0,00	0,00	0,00	
11220.0	Realizzazione ed Allestimento centri visita e punti base	400.000,00	0,00	0,00	400.000,00	15.148,77	6.573,00	21.721,77	0,00	378.278,23	
11230.0	Realizzazione aree faunistiche	30.000,00	0,00	0,00	30.000,00	0,00	0,00	0,00	0,00	30.000,00	
11240.0	Realizzazione itinerari turistici naturalistici e religiosi e manutenzione strade e sentieri	40.000,00	0,00	0,00	40.000,00	0,00	0,00	0,00	0,00	40.000,00	
11250.0	Recupero ermi ed aree di culto	0,00	0,00	0,00	0,00	0,00	0,00	0,00	0,00	0,00	
11300.0	Interventi di miglioramento ambientale su centri e nuclei storici e interventi di ripristino architettura locale	0,00	0,00	0,00	0,00	0,00	0,00	0,00	0,00	0,00	
11310.0	Spese per il disinquinamento e bonifica ambientale	10.000,00	0,00	0,00	10.000,00	0,00	0,00	0,00	0,00	10.000,00	
11320.0	Iniziative per la promozione economica e sociale	1.000.000,00	0,00	0,00	1.000.000,00	0,00	999.878,00	999.878,00	0,00	122,00	
11330.0	Spese accordo di programma comune di santo stefano in aspromonte	958.486,00	0,00	0,00	958.486,00	0,00	0,00	0,00	0,00	958.486,00	
11350.0	Spese per allestimento del giardino botanico	0,00	0,00	0,00	0,00	0,00	0,00	0,00	0,00	0,00	

g. B. m. h.
Ed


ENTE PARCO NAZIONALE DELL'ASPRONTE
RENDICONTO FINANZIARIO GESTIONALE
 USCITA 2013

ALLEGATO 10 (Parte B)

Pagina 12

Capitolo	G E S T I O N E dei R E S I D U I						G E S T I O N E di C A S S A					
	Residui Iniziali	Pagati	Da Pagare (16-14)	Totali (14+15)	Var.in + (16-13)	Var.in - (13-16)	Previsioni	Pagamenti	Diff.in + (20-19)	Diff.in - (19-20)	Tot.Residui (9+15)	
2	13	14	15	16	17	18	19	20	21	22	23	
11100.0	0,00	0,00	0,00	0,00	0,00	0,00	0,00	0,00	0,00	0,00	0,00	
11110.0	0,00	0,00	0,00	0,00	0,00	0,00	0,00	0,00	0,00	0,00	0,00	
11130.0	150.000,00	0,00	150.000,00	150.000,00	0,00	0,00	300.000,00	0,00	0,00	300.000,00	150.000,00	
11200.0	0,00	0,00	0,00	0,00	0,00	0,00	0,00	0,00	0,00	0,00	0,00	
11210.0	0,00	0,00	0,00	0,00	0,00	0,00	0,00	0,00	0,00	0,00	0,00	
11220.0	144.087,03	3.824,81	131.470,96	135.295,77	0,00	8.791,26	544.087,03	18.973,58	0,00	525.113,45	138.043,96	
11230.0	0,00	0,00	0,00	0,00	0,00	0,00	30.000,00	0,00	0,00	30.000,00	0,00	
11240.0	66.453,22	6.933,64	59.519,58	66.453,22	0,00	0,00	106.453,22	6.933,64	0,00	99.519,58	59.519,58	
11250.0	0,00	0,00	0,00	0,00	0,00	0,00	0,00	0,00	0,00	0,00	0,00	
11300.0	495.466,38	818,92	340.389,04	341.207,96	0,00	154.258,42	495.466,38	818,92	0,00	494.647,46	340.389,04	
11310.0	0,00	0,00	0,00	0,00	0,00	0,00	10.000,00	0,00	0,00	10.000,00	0,00	
11320.0	50.000,00	0,00	50.000,00	50.000,00	0,00	0,00	1.050.000,00	0,00	0,00	1.050.000,00	1.049.878,00	
11330.0	0,00	0,00	0,00	0,00	0,00	0,00	958.486,00	0,00	0,00	958.486,00	0,00	
11350.0	50.000,00	6.232,49	43.767,51	50.000,00	0,00	0,00	50.000,00	6.232,49	0,00	43.767,51	43.767,51	

Handwritten signature and initials




ENTE PARCO NAZIONALE DELL'ASPRMONTE
RENDICONTO FINANZIARIO GESTIONALE
 USCITA 2013

Data elaborazione: 22-05-2014

ALLEGATO 10 (Parte A)

Pagina 13

Capitolo	Denominazione	G E S T I O N E di C O M P E T E N Z A									
		Previsione Iniziale	Var.in + (7-4)	Var.in - (4-7)	Prev.Defin. (4+5-6)	Somme Pagate	Da Pagare (10-8)	Tot.Imp. (8+9)	Diff.in + (10-7)	Diff.in - (7-10)	
2	3	4	5	6	7	8	9	10	11	12	
11370.0	Spese di allestimento e sistemazione museo del parco	0,00	0,00	0,00	0,00	0,00	0,00	0,00	0,00	0,00	
11380.0	Allestimento sistemazione e gestione della biblioteca dell'Ente	0,00	0,00	0,00	0,00	0,00	0,00	0,00	0,00	0,00	
11480.0	Progetto Leader 2 - Gal Calabria	0,00	0,00	0,00	0,00	0,00	0,00	0,00	0,00	0,00	
11485.0	Interventi vari sulle discariche	0,00	0,00	0,00	0,00	0,00	0,00	0,00	0,00	0,00	
11510.0	Spese per interventi cofinanziati con contributi della CEE	0,00	0,00	0,00	0,00	0,00	0,00	0,00	0,00	0,00	
11520.0	Spese per la sede del Parco	0,00	0,00	0,00	0,00	0,00	0,00	0,00	0,00	0,00	
11530.0	Realizzazione interventi relativi PTTA 1994/96 scheda 172 piano per il parco pianif. Gestione risorse idriche	0,00	0,00	0,00	0,00	0,00	0,00	0,00	0,00	0,00	
11540.0	Realizzazione interventi relativi PTTA 1994/96 scheda 184 Piano pluriennale economico	0,00	0,00	0,00	0,00	0,00	0,00	0,00	0,00	0,00	
11550.0	Realizzazione interventi relativi PTTA 1994/96 scheda 137 Cartografie del perimetro del parco	0,00	0,00	0,00	0,00	0,00	0,00	0,00	0,00	0,00	
11560.0	Realizzazione interventi relativi PTTA 1994/96 scheda 170 Sistemi di sentieri naturalistici	0,00	0,00	0,00	0,00	0,00	0,00	0,00	0,00	0,00	
11570.0	Realizzazione interventi relativi PTTA 1994/96 scheda 183 Progetto realizzazione di un sistema pilota monitoraggio antincendio	0,00	0,00	0,00	0,00	0,00	0,00	0,00	0,00	0,00	
11580.0	Realizzazione interventi relativi PTTA 1994/96 scheda 185 Realizzazione di un sistema integrato mirato allo svil. sost. dell'ambiente rurale	0,00	0,00	0,00	0,00	0,00	0,00	0,00	0,00	0,00	

Giuseppe...
 ved...



ENTE PARCO NAZIONALE DELL'ASPROMONTE
 RENDICONTO FINANZIARIO GESTIONALE
 USCITA 2013

ALLEGATO 10 (Parte B)

Pagina 13

Capitolo	G E S T I O N E dei R E S I D U I						G E S T I O N E di C A S S A				
	Residui Iniziali	Pagati	Da Pagare (16-14)	Totali (14+15)	Var.in + (16-13)	Var.in - (13-16)	Previsioni	Pagamenti	Diff.in + (20-19)	Diff.in - (19-20)	Tot.Residui (9+15)
2	13	14	15	16	17	18	19	20	21	22	23
11370.0	15.000,00	5.000,00	10.000,00	15.000,00	0,00	0,00	15.000,00	5.000,00	0,00	10.000,00	10.000,00
11380.0	0,00	0,00	0,00	0,00	0,00	0,00	0,00	0,00	0,00	0,00	0,00
11480.0	0,00	0,00	0,00	0,00	0,00	0,00	0,00	0,00	0,00	0,00	0,00
11485.0	0,00	0,00	0,00	0,00	0,00	0,00	0,00	0,00	0,00	0,00	0,00
11510.0	0,00	0,00	0,00	0,00	0,00	0,00	0,00	0,00	0,00	0,00	0,00
11520.0	5.519,58	0,00	0,00	0,00	0,00	5.519,58	5.519,58	0,00	0,00	5.519,58	0,00
11530.0	152.243,02	0,00	152.243,02	152.243,02	0,00	0,00	152.243,02	0,00	0,00	152.243,02	152.243,02
11540.0	0,00	0,00	0,00	0,00	0,00	0,00	0,00	0,00	0,00	0,00	0,00
11550.0	319.670,41	11.289,00	308.381,41	319.670,41	0,00	0,00	319.670,41	11.289,00	0,00	308.381,41	308.381,41
11560.0	461.261,63	0,00	195.057,51	195.057,51	0,00	266.204,12	461.261,63	0,00	0,00	461.261,63	195.057,51
11570.0	10.068,30	10.068,30	0,00	10.068,30	0,00	0,00	10.068,30	10.068,30	0,00	0,00	0,00
11580.0	0,00	0,00	0,00	0,00	0,00	0,00	0,00	0,00	0,00	0,00	0,00

G. Bonolis *Rede*



ENTE PARCO NAZIONALE DELL'ASPRMONTE
 RENDICONTO FINANZIARIO GESTIONALE
 USCITA 2013

Data elaborazione: 22-05-2014
 ALLEGATO 10 (Parte A)
 Pagina 14

Capitolo	Denominazione	G E S T I O N E di C O M P E T E N Z A								
		Previsione Iniziale	Var.in + (7-4)	Var.in - (4-7)	Prev.Defin. (4+5-6)	Somme Pagate	Da Pagare (10-8)	Tot.Imp. (8+9)	Diff.in + (10-7)	Diff.in - (7-10)
2	3	4	5	6	7	8	9	10	11	12
11590.0	Realizzazione interventi PTTA 1994/96 scheda 177 Progetto realizzazione e gestione rete di biomonitoraggio	0,00	0,00	0,00	0,00	0,00	0,00	0,00	0,00	0,00
11640.0	POM Calabria QCS 94/96 Sottoprogramma misura 1-2 Progetto stralcio di tutela e valorizzazione turistica Com. Delianuova	0,00	0,00	0,00	0,00	0,00	0,00	0,00	0,00	0,00
11650.0	Pom Calabria QCS 97/99 Sottoprogrammi misura 1-2 Ostello della gioventù-Comune Cittanova	0,00	0,00	0,00	0,00	0,00	0,00	0,00	0,00	0,00
11660.0	Ministero dell'ambiente programma Natour realizzazione struttura comuni di gerace e ciminà	0,00	0,00	0,00	0,00	0,00	0,00	0,00	0,00	0,00
11670.0	Ministero dell'ambiente programma Natour orto botanico Bovalino	0,00	0,00	0,00	0,00	0,00	0,00	0,00	0,00	0,00
11680.0	Progetto Aspromonte tutela e recupero di habitat prioritamente minacciati quota del 50% a carico Ente Parco	0,00	0,00	0,00	0,00	0,00	0,00	0,00	0,00	0,00
11690.0	Progetto Aspromonte tutela e recupero di habitat prioritamente minacciati quota del 50% a carico CEE Life98nat/it/5053	0,00	0,00	0,00	0,00	0,00	0,00	0,00	0,00	0,00
11700.0	Progetto relativo alla creazione di strumenti per la valorizzazione dei prodotti del bosco	0,00	0,00	0,00	0,00	0,00	0,00	0,00	0,00	0,00
11710.0	Progetto relativo alle misure di tutela finalizzate alla salvaguardi del patrimonio boschivo	0,00	0,00	0,00	0,00	0,00	0,00	0,00	0,00	0,00
11720.0	Pom Calabria 2000 - 2006 Realizzazione osservatorio permanente per la biodiversità	0,00	0,00	0,00	0,00	0,00	0,00	0,00	0,00	0,00

g. B. m. k. tel.



ENTE PARCO NAZIONALE DELL'ASPROMONTE
 RENDICONTO FINANZIARIO GESTIONALE
 USCITA 2013

ALLEGATO 10 (Parte B)

Pagina 14

Capitolo	G E S T I O N E dei R E S I D U I						G E S T I O N E di C A S S A				
	Residui Iniziali	Pagati	Da Pagare (16-14)	Totali (14+15)	Var.in + (16-13)	Var.in - (13-16)	Previsioni	Pagamenti	Diff.in + (20-19)	Diff.in - (19-20)	Tot.Residui (9+15)
2	13	14	15	16	17	18	19	20	21	22	23
11590.0	0,00	0,00	0,00	0,00	0,00	0,00	0,00	0,00	0,00	0,00	0,00
11640.0	0,00	0,00	0,00	0,00	0,00	0,00	0,00	0,00	0,00	0,00	0,00
11650.0	0,00	0,00	0,00	0,00	0,00	0,00	0,00	0,00	0,00	0,00	0,00
11660.0	0,00	0,00	0,00	0,00	0,00	0,00	0,00	0,00	0,00	0,00	0,00
11670.0	0,00	0,00	0,00	0,00	0,00	0,00	0,00	0,00	0,00	0,00	0,00
11680.0	0,00	0,00	0,00	0,00	0,00	0,00	0,00	0,00	0,00	0,00	0,00
11690.0	0,00	0,00	0,00	0,00	0,00	0,00	0,00	0,00	0,00	0,00	0,00
11700.0	0,00	0,00	0,00	0,00	0,00	0,00	0,00	0,00	0,00	0,00	0,00
11710.0	0,00	0,00	0,00	0,00	0,00	0,00	0,00	0,00	0,00	0,00	0,00
11720.0	0,00	0,00	0,00	0,00	0,00	0,00	0,00	0,00	0,00	0,00	0,00

[Handwritten signature]



ENTE PARCO NAZIONALE DELL'ASPRMONTE
RENDICONTO FINANZIARIO GESTIONALE
 USCITA 2013

Data elaborazione: 22-05-2014
 ALLEGATO 10 (Parte A)
 Pagina 15

Capitolo	Denominazione	G E S T I O N E di C O M P E T E N Z A									
		Previsione Iniziale	Var.in + (7-4)	Var.in - (4-7)	Prev.Defin. (4+5-6)	Somme Pagate	Da Pagare (10-8)	Tot.Imp. (8+9)	Diff.in + (10-7)	Diff.in - (7-10)	
2	3	4	5	6	7	8	9	10	11	12	
11730.0	Interventi di tutela della biodiversità fiumara dell'Amendolea	10.372,00	0,00	0,00	10.372,00	0,00	0,00	0,00	0,00	10.372,00	
11740.0	SPESE PSR CALABRIA 2007/2013 MISURA 227 - SOSTEGNO AGLI INVESTIMENTI PRODUTTIVI	0,00	1.370.775,74	0,00	1.370.775,74	0,00	0,00	0,00	0,00	1.370.775,74	
	Totale 1.2.1.1	2.920.565,26	1.370.775,74	0,00	4.291.341,00	20.538,17	1.049.895,47	1.070.433,64	0,00	3.220.907,36	
	1.2.1.2 - 1.2.1.2 CATEGORIA 1 ACQUISIZIONE DI IMMOBILIZZAZIONI TECNICHE										
12010.0	Acquisto di mobili arredi e macchine d'ufficio e impianti	40.000,00	0,00	0,00	40.000,00	7.519,69	0,00	7.519,69	0,00	32.480,31	
12020.0	Acquisto di libri e pubblicazioni per la biblioteca e software e universalità di beni	0,00	0,00	0,00	0,00	0,00	0,00	0,00	0,00	0,00	
12030.0	Acquisto di macchine ed attrezzature scientifiche	0,00	0,00	0,00	0,00	0,00	0,00	0,00	0,00	0,00	
12040.0	Acquisto di mobili arredi macchine d'ufficio C.T.A	10.000,00	0,00	0,00	10.000,00	6.280,48	0,00	6.280,48	0,00	3.719,52	
12050.0	Acquisto di automezzi per il parco	0,00	0,00	0,00	0,00	0,00	0,00	0,00	0,00	0,00	
12060.0	Acquisto di automezzi per il C.T.A.	0,00	0,00	0,00	0,00	0,00	0,00	0,00	0,00	0,00	
12070.0	Acquisto di attrezzatura varia	0,00	0,00	0,00	0,00	0,00	0,00	0,00	0,00	0,00	
12080.0	Acquisto impianti radio attrezzature varie e radiocomunicazioni	0,00	0,00	0,00	0,00	0,00	0,00	0,00	0,00	0,00	
12090.0	Acquisto arredi per centri visita e punii base (NUOVA ISTITUZIONE)	40.000,00	0,00	0,00	40.000,00	0,00	0,00	0,00	0,00	40.000,00	

9/18/2015



ENTE PARCO NAZIONALE DELL'ASPROMONTE
 RENDICONTO FINANZIARIO GESTIONALE
 USCITA 2013

ALLEGATO 10 (Parte B)

Pagina 15

Capitolo		G E S T I O N E dei R E S I D U I						G E S T I O N E di C A S S A				
		Residui Iniziali	Pagati	Da Pagare (16-14)	Totali (14+15)	Var.in + (16-13)	Var.in - (13-16)	Previsioni	Pagamenti	Diff.in + (20-19)	Diff.in - (19-20)	Tot.Residui (9+15)
2		13	14	15	16	17	18	19	20	21	22	23
11730.0		0,00	0,00	0,00	0,00	0,00	0,00	10.372,00	0,00	0,00	10.372,00	0,00
11740.0		0,00	0,00	0,00	0,00	0,00	0,00	1.370.775,74	0,00	0,00	1.370.775,74	0,00
Totale	1.2.1.1	2.304.892,04	119.350,57	1.712.902,97	1.832.253,54	0,00	472.638,50	6.596.233,04	139.888,74	0,00	6.456.344,30	2.762.798,44
	1.2.1.2											
12010.0		0,00	0,00	0,00	0,00	0,00	0,00	40.000,00	7.519,69	0,00	32.480,31	0,00
12020.0		0,00	0,00	0,00	0,00	0,00	0,00	0,00	0,00	0,00	0,00	0,00
12030.0		0,00	0,00	0,00	0,00	0,00	0,00	0,00	0,00	0,00	0,00	0,00
12040.0		3.114,18	3.114,18	0,00	3.114,18	0,00	0,00	13.114,18	9.394,66	0,00	3.719,52	0,00
12050.0		0,00	0,00	0,00	0,00	0,00	0,00	0,00	0,00	0,00	0,00	0,00
12060.0		0,00	0,00	0,00	0,00	0,00	0,00	0,00	0,00	0,00	0,00	0,00
12070.0		0,00	0,00	0,00	0,00	0,00	0,00	0,00	0,00	0,00	0,00	0,00
12080.0		0,00	0,00	0,00	0,00	0,00	0,00	0,00	0,00	0,00	0,00	0,00
12090.0		0,00	0,00	0,00	0,00	0,00	0,00	40.000,00	0,00	0,00	40.000,00	0,00

G. Banti



ENTE PARCO NAZIONALE DELL'ASPRONTE
RENDICONTO FINANZIARIO GESTIONALE
USCITA 2013

Data elaborazione: 22-05-2014
 ALLEGATO 10 (Parte A)
 Pagina 16

Capitolo	Denominazione	G E S T I O N E di C O M P E T E N Z A								
		Previsione Iniziale	Var.in + (7-4)	Var.in - (4-7)	Prev.Defin. (4+5-6)	Somme Pagate	Da Pagare (10-8)	Tot.Imp. (8+9)	Diff.in + (10-7)	Diff.in - (7-10)
2	3	4	5	6	7	8	9	10	11	12
12120.0	Realizzazione archivio digitale di immagini video	0,00	0,00	0,00	0,00	0,00	0,00	0,00	0,00	0,00
12130.0	Realizzazione progetto parco in carrozza	0,00	0,00	0,00	0,00	0,00	0,00	0,00	0,00	0,00
	Totale 1.2.1.2	90.000,00	0,00	0,00	90.000,00	13.800,17	0,00	13.800,17	0,00	76.199,83
	1.2.1.3 - 1.2.1.3 CATEGORIA PARTECIPAZIONI E ACQUISTO DI VALORI MOBILIARI									
13010.0	Sottoscrizioni, acquisti e conferimenti di partecipazioni azionarie e /o quote	0,00	0,00	0,00	0,00	0,00	0,00	0,00	0,00	0,00
13020.0	Conferimenti e quote di partecipazione al patrimonio di altri enti	0,00	0,00	0,00	0,00	0,00	0,00	0,00	0,00	0,00
13030.0	Acquisti di altri titoli di credito	0,00	0,00	0,00	0,00	0,00	0,00	0,00	0,00	0,00
13040.0	Acquisto titoli emessi o garantiti dallo stato o assimilati	0,00	0,00	0,00	0,00	0,00	0,00	0,00	0,00	0,00
13050.0	Depositi buoni postali	0,00	0,00	0,00	0,00	0,00	0,00	0,00	0,00	0,00
	Totale 1.2.1.3	0,00	0,00	0,00	0,00	0,00	0,00	0,00	0,00	0,00
	1.2.1.5 - 1.2.1.5 - CATEGORIA INDENNITA' DI ANZIANITA' E ASSIMILARI AL PERSONALE CESSATO DAL SERVIZIO									
16010.0	Indennità di anzianità e similari al personale cessato dal servizio	432.392,43	0,00	0,00	432.392,43	85.156,48	0,00	85.156,48	0,00	347.235,95
	Totale 1.2.1.5	432.392,43	0,00	0,00	432.392,43	85.156,48	0,00	85.156,48	0,00	347.235,95
	1.2.2 - 1.2.2 FUNZIONE 2 ONERI COMUNI									
	1.2.2.1 - 1.2.2.1 RIMBORSI DI MUTUI									

[Handwritten signature]



ENTE PARCO NAZIONALE DELL'ASPROMONTE
 RENDICONTO FINANZIARIO GESTIONALE
 USCITA 2013

ALLEGATO 10 (Parte B)
 Pagina 16

Capitolo		G E S T I O N E dei R E S I D U I						G E S T I O N E di C A S S A				
		Residui Iniziali	Pagati	Da Pagare (16-14)	Totali (14+15)	Var.in + (16-13)	Var.in - (13-16)	Previsioni	Pagamenti	Diff.in + (20-19)	Diff.in - (19-20)	Tot.Residui (9+15)
2		13	14	15	16	17	18	19	20	21	22	23
12120.0		0,00	0,00	0,00	0,00	0,00	0,00	0,00	0,00	0,00	0,00	0,00
12130.0		0,00	0,00	0,00	0,00	0,00	0,00	0,00	0,00	0,00	0,00	0,00
Totale	1.2.1.2	3.114,18	3.114,18	0,00	3.114,18	0,00	0,00	93.114,18	16.914,35	0,00	76.199,83	0,00
	1.2.1.3											
13010.0		0,00	0,00	0,00	0,00	0,00	0,00	0,00	0,00	0,00	0,00	0,00
13020.0		0,00	0,00	0,00	0,00	0,00	0,00	0,00	0,00	0,00	0,00	0,00
13030.0		0,00	0,00	0,00	0,00	0,00	0,00	0,00	0,00	0,00	0,00	0,00
13040.0		0,00	0,00	0,00	0,00	0,00	0,00	0,00	0,00	0,00	0,00	0,00
13050.0		0,00	0,00	0,00	0,00	0,00	0,00	0,00	0,00	0,00	0,00	0,00
Totale	1.2.1.3	0,00	0,00	0,00	0,00	0,00	0,00	0,00	0,00	0,00	0,00	0,00
	1.2.1.5											
16010.0		0,00	0,00	0,00	0,00	0,00	0,00	432.392,43	85.156,48	0,00	347.235,95	0,00
Totale	1.2.1.5	0,00	0,00	0,00	0,00	0,00	0,00	432.392,43	85.156,48	0,00	347.235,95	0,00
	1.2.2											
	1.2.2.1											

9/18/2015 *tel*



ENTE PARCO NAZIONALE DELL'ASPROMONTE
RENDICONTO FINANZIARIO GESTIONALE
 USCITA 2013

Data elaborazione: 22-05-2014
 ALLEGATO 10 (Parte A)
 Pagina 17

Capitolo	Denominazione	G E S T I O N E di C O M P E T E N Z A									
		Previsione Iniziale	Var.in + (7-4)	Var.in - (4-7)	Prev.Defin. (4+5-6)	Somme Pagate	Da Pagare (10-8)	Tot.Imp. (8+9)	Diff.in + (10-7)	Diff.in - (7-10)	
2	3	4	5	6	7	8	9	10	11	12	
17010.0	RIMBORSO RATA MUTUO PER INVESTIMENTI	0,00	0,00	0,00	0,00	0,00	0,00	0,00	0,00	0,00	
	Totale 1.2.2.1	0,00	0,00	0,00	0,00	0,00	0,00	0,00	0,00	0,00	
	Totale 1.2 TITOLO II - USCITE IN CONTO CAPITALE	3.442.957,69	1.370.775,74	0,00	4.813.733,43	119.494,82	1.049.895,47	1.169.390,29	0,00	3.644.343,14	

Giuseppe...
Beh

