


ENTE PARCO NAZIONALE DELL'ASPROMONTE
RENDICONTO FINANZIARIO GESTIONALE
 USCITA 2013

Data elaborazione: 22-05-2014
 ALLEGATO 10 (Parte A)
 Pagina 1

Capitolo	Denominazione	G E S T I O N E di C O M P E T E N Z A								
		Previsione Iniziale	Var.in + (7-4)	Var.in - (4-7)	Prev.Defin. (4+5-6)	Somme Pagate	Da Pagare (10-8)	Tot.Imp. (8+9)	Diff.in + (10-7)	Diff.in - (7-10)
2	3	4	5	6	7	8	9	10	11	12
	Disavanzo di amministrazione	0,00	0,00	0,00	0,00					
	1 - CENTRO DI RESPONSABILITA'									
	1.1 - 1.1 - TITOLO I - USCITE CORRENTI									
	1.1.1 - 1.1.1 - FUNZIONE - FUNZIONAMENTO									
	1.1.1.1 - 1.1.1.1 CATEGORIA USCITE PER GLI ORGANI DELL'ENTE:									
1010.0	Indennità e gettoni di presenza ai componenti Presidente e Vice	31.972,28	0,00	0,00	31.972,28	25.485,71	0,00	25.485,71	0,00	6.486,57
1020.0	Indennità e gettoni di presenza ai componenti gli organi collegiali di amministrazione	10.000,00	0,00	0,00	10.000,00	0,00	0,00	0,00	0,00	10.000,00
1030.0	Indennità ,gettoni di presenza e rimborsi agli organi di controllo	15.000,00	0,00	0,00	15.000,00	14.915,28	0,00	14.915,28	0,00	84,72
1050.0	Indennità e rimborso spese di trasporto per missioni agli organi di amministrazione	10.901,17	0,00	0,00	10.901,17	7.075,30	1.239,80	8.315,10	0,00	2.586,07
1060.0	Spese per il funzionamento comunità del parco	8.000,00	0,00	0,00	8.000,00	1.300,00	619,47	1.919,47	0,00	6.080,53
1070.0	Contributi previdenziali ed assistenziali su compensi organi di amministrazione e di controllo	10.000,00	0,00	0,00	10.000,00	3.387,67	0,00	3.387,67	0,00	6.612,33
	Totale 1.1.1.1	85.873,45	0,00	0,00	85.873,45	52.163,96	1.859,27	54.023,23	0,00	31.850,22
	1.1.1.2 - 1.1.1.2 CATEGORIA ONERI PER IL PERSONALE IN ATTIVITA' DI SERVIZIO									

[Handwritten signature]



ENTE PARCO NAZIONALE DELL'ASPRMONTE
RENDICONTO FINANZIARIO GESTIONALE
 USCITA 2013

Data elaborazione: 22-05-2014

ALLEGATO 10 (Parte A)

Pagina 2

Capitolo	Denominazione	G E S T I O N E di C O M P E T E N Z A								
		Previsione Iniziale	Var.in + (7-4)	Var.in - (4-7)	Prev.Defin. (4+5-6)	Somme Pagate	Da Pagare (10-8)	Tot.Imp. (8+9)	Diff.in + (10-7)	Diff.in - (7-10)
2	3	4	5	6	7	8	9	10	11	12
2010.0	Stipendi ed altri assegni fissi al personale dipendente	445.035,31	0,00	0,00	445.035,31	414.361,83	2.385,79	416.747,62	0,00	28.287,69
2020.0	Compenso per lavoro straordinario	9.000,00	0,00	0,00	9.000,00	4.905,42	71,46	4.976,88	0,00	4.023,12
2030.0	Oneri previdenziali e assistenziali a carico dell'Ente	124.355,31	20.000,00	0,00	144.355,31	141.088,01	599,34	141.687,35	0,00	2.667,96
2040.0	Stipendi ed altri assegni fissi al personale a tempo determinato	100.000,00	0,00	0,00	100.000,00	76.803,01	17.181,65	93.984,66	0,00	6.015,34
2050.0	Fondo unico per trattamenti accessori	68.466,00	0,00	0,00	68.466,00	34.184,31	32.355,13	66.539,44	0,00	1.926,56
2070.0	Indennità e rimborso spese per missioni territorio nazionale	2.238,07	2.000,00	0,00	4.238,07	3.353,91	443,72	3.797,63	0,00	440,44
2080.0	Indennità e rimborso spese per missioni all'estero	0,00	0,00	0,00	0,00	0,00	0,00	0,00	0,00	0,00
2090.0	Indennità e rimborso spese di trasporto per trasferimenti	0,00	0,00	0,00	0,00	0,00	0,00	0,00	0,00	0,00
2100.0	Spese per formazione del personale, partecipazione corsi e seminari	12.500,00	0,00	0,00	12.500,00	3.500,00	9.000,00	12.500,00	0,00	0,00
2110.0	Altri oneri a carico ente	100,00	0,00	0,00	100,00	58,90	0,00	58,90	0,00	41,10
2120.0	Mensa aziendale	18.000,00	0,00	2.000,00	16.000,00	13.538,40	0,00	13.538,40	0,00	2.461,60
2130.0	Spese per accertamenti sanitari	1.000,00	0,00	0,00	1.000,00	47,67	0,00	47,67	0,00	952,33
2140.0	Rimborsi per personale incaricato o comandato	0,00	0,00	0,00	0,00	0,00	0,00	0,00	0,00	0,00
2150.0	Competenze attività integrative LSU - LPU	160.000,00	0,00	0,00	160.000,00	129.683,63	16.165,71	145.849,34	0,00	14.150,66

Giuseppe M. ...



ENTE PARCO NAZIONALE DELL'ASPROMONTE
RENDICONTO FINANZIARIO GESTIONALE
 USCITA 2013

ALLEGATO 10 (Parte B)

Pagina 2

Capitolo	G E S T I O N E dei R E S I D U I						G E S T I O N E di C A S S A					
	Residui Iniziali	Pagati	Da Pagare (16-14)	Totali (14+15)	Var.in + (16-13)	Var.in - (13-16)	Previsioni	Pagamenti	Diff.in + (20-19)	Diff.in - (19-20)	Tot.Residui (9+15)	
2	13	14	15	16	17	18	19	20	21	22	23	
2010.0	3.600,00	0,00	0,00	0,00	0,00	3.600,00	448.635,31	414.361,83	0,00	34.273,48	2.385,79	
2020.0	0,00	0,00	0,00	0,00	0,00	0,00	9.000,00	4.905,42	0,00	4.094,58	71,46	
2030.0	0,00	0,00	0,00	0,00	0,00	0,00	144.355,31	141.088,01	0,00	3.267,30	599,34	
2040.0	26.693,23	14.690,10	11.693,23	26.383,33	0,00	309,90	126.693,23	91.493,11	0,00	35.200,12	28.874,88	
2050.0	36.015,45	0,00	36.015,45	36.015,45	0,00	0,00	104.481,45	34.184,31	0,00	70.297,14	68.370,58	
2070.0	0,00	0,00	0,00	0,00	0,00	0,00	4.238,07	3.353,91	0,00	884,16	443,72	
2080.0	0,00	0,00	0,00	0,00	0,00	0,00	0,00	0,00	0,00	0,00	0,00	
2090.0	0,00	0,00	0,00	0,00	0,00	0,00	0,00	0,00	0,00	0,00	0,00	
2100.0	1.367,05	573,01	0,00	573,01	0,00	794,04	13.867,05	4.073,01	0,00	9.794,04	9.000,00	
2110.0	0,00	0,00	0,00	0,00	0,00	0,00	100,00	58,90	0,00	41,10	0,00	
2120.0	5.346,27	5.344,77	0,00	5.344,77	0,00	1,50	21.346,27	18.883,17	0,00	2.463,10	0,00	
2130.0	0,00	0,00	0,00	0,00	0,00	0,00	1.000,00	47,67	0,00	952,33	0,00	
2140.0	39.500,00	10.819,06	28.680,94	39.500,00	0,00	0,00	39.500,00	10.819,06	0,00	28.680,94	28.680,94	
2150.0	13.550,46	9.155,94	0,00	9.155,94	0,00	4.394,52	173.550,46	138.839,57	0,00	34.710,89	16.165,71	

[Handwritten signatures]



ENTE PARCO NAZIONALE DELL'ASPRONTE
RENDICONTO FINANZIARIO GESTIONALE
USCITA 2013

Data elaborazione: 22-05-2014

ALLEGATO 10 (Parte A)

Pagina 3

Capitolo	Denominazione	G E S T I O N E di C O M P E T E N Z A									
		Previsione Iniziale	Var.in + (7-4)	Var.in - (4-7)	Prev.Defin. (4+5-6)	Somme Pagate	Da Pagare (10-8)	Tot.Imp. (8+9)	Diff.in + (10-7)	Diff.in - (7-10)	
2	3	4	5	6	7	8	9	10	11	12	
2160.0	Competenze LPU	20.000,00	0,00	0,00	20.000,00	12.532,24	1.145,36	13.677,60		6.322,40	
2170.0	IRAP	0,00	0,00	0,00	0,00	0,00	0,00	0,00		0,00	
2180.0	Spese per benefici assistenziali e sociali al personale	4.450,36	0,00	0,00	4.450,36	0,00	4.450,36	4.450,36		0,00	
	Totale 1.1.1.2	965.145,05	22.000,00	2.000,00	985.145,05	834.057,33	83.798,52	917.855,85		67.289,20	
	1.1.1.3 - 1.1.1.3 CATEGORIA USCITE PER L'ACQUISTO DI BENI DI CONSUMO E DI SERVIZI										
4010.0	Fitti passivi e oneri locativi	35.000,00	1.000,00	0,00	36.000,00	14.556,86	20.470,58	35.027,44		972,56	
4020.0	Spese per pulizia locali, vigilanza ed altri servizi	25.000,00	0,00	0,00	25.000,00	3.528,49	2.086,20	5.614,69		19.385,31	
4030.0	Spese per acqua, gas, energia elettrica, riscaldamento ed altre utenze	39.000,00	10.000,00	0,00	49.000,00	36.323,54	5.358,29	41.681,83		7.318,17	
4040.0	Quote associative diverse	11.500,00	0,00	0,00	11.500,00	8.654,37	0,00	8.654,37		2.845,63	
4050.0	Premi di assicurazioni contri rischi incendi furti ed altro	15.000,00	0,00	0,00	15.000,00	0,00	0,00	0,00		15.000,00	
4100.0	Spese postali, corriere, telegrafiche ecc	6.000,00	0,00	0,00	6.000,00	3.250,15	0,00	3.250,15		2.749,85	
4120.0	Spese per acquisto materiale vario di consumo e di carattere tecnico ed economato e servizi vari	10.000,00	0,00	5.000,00	5.000,00	2.194,97	0,00	2.194,97		2.805,03	
4140.0	Spese per servizi informatici	25.000,00	0,00	0,00	25.000,00	22.747,65	427,00	23.174,65		1.825,35	
4150.0	Spese telefoniche	20.000,00	0,00	0,00	20.000,00	18.827,97	0,00	18.827,97		1.172,03	

G. B. m. h.

Ed



ENTE PARCO NAZIONALE DELL'ASPRMONTE
 RENDICONTO FINANZIARIO GESTIONALE
 USCITA 2013

ALLEGATO 10 (Parte B)

Pagina 3

Capitolo	G E S T I O N E dei R E S I D U I						G E S T I O N E di C A S S A				
	Residui Iniziali	Pagati	Da Pagare (16-14)	Totali (14+15)	Var.in + (16-13)	Var.in - (13-16)	Previsioni	Pagamenti	Diff.in + (20-19)	Diff.in - (19-20)	Tot.Residui (9+15)
2	13	14	15	16	17	18	19	20	21	22	23
2160.0	1.112,00	1.112,00	0,00	1.112,00	0,00	0,00	21.112,00	13.644,24	0,00	7.467,76	1.145,36
2170.0	0,00	0,00	0,00	0,00	0,00	0,00	0,00	0,00	0,00	0,00	0,00
2180.0	0,00	0,00	0,00	0,00	0,00	0,00	4.450,36	0,00	0,00	4.450,36	4.450,36
Totale	127.184,46	41.694,88	76.389,62	118.084,50	0,00	9.099,96	1.112.329,51	875.752,21	0,00	236.577,30	160.188,14
	1.1.1.2										
	1.1.1.3										
4010.0	2.756,92	0,00	0,00	0,00	0,00	2.756,92	38.756,92	14.556,86	0,00	24.200,06	20.470,58
4020.0	5.308,72	4.766,28	0,00	4.766,28	0,00	542,44	30.308,72	8.294,77	0,00	22.013,95	2.086,20
4030.0	4.382,75	3.682,73	0,00	3.682,73	0,00	700,02	53.382,75	40.006,27	0,00	13.376,48	5.358,29
4040.0	0,00	0,00	0,00	0,00	0,00	0,00	11.500,00	8.654,37	0,00	2.845,63	0,00
4050.0	0,00	0,00	0,00	0,00	0,00	0,00	15.000,00	0,00	0,00	15.000,00	0,00
4100.0	0,00	0,00	0,00	0,00	0,00	0,00	6.000,00	3.250,15	0,00	2.749,85	0,00
4120.0	0,00	0,00	0,00	0,00	0,00	0,00	5.000,00	2.194,97	0,00	2.805,03	0,00
4140.0	4.351,09	1.502,50	2.715,24	4.217,74	0,00	133,35	29.351,09	24.250,15	0,00	5.100,94	3.142,24
4150.0	1.196,83	165,76	0,00	165,76	0,00	1.031,07	21.196,83	18.993,73	0,00	2.203,10	0,00

[Handwritten signature]



ENTE PARCO NAZIONALE DELL'ASPROMONTE
RENDICONTO FINANZIARIO GESTIONALE
 USCITA 2013

Data elaborazione: 22-05-2014

ALLEGATO 10 (Parte A)

Pagina 4

Capitolo	Denominazione	G E S T I O N E di C O M P E T E N Z A								
		Previsione Iniziale	Var.in + (7-4)	Var.in - (4-7)	Prev.Defin. (4+5-6)	Somme Pagate	Da Pagare (10-8)	Tot.Imp. (8+9)	Diff.in + (10-7)	Diff.in - (7-10)
2	3	4	5	6	7	8	9	10	11	12
4200.0	Manutenzione riparazione, noleggi mobili arredi ed attrezzature	5.000,00	0,00	0,00	5.000,00	605,00	0,00	605,00	0,00	4.395,00
4210.0	Manutenzione ordinaria riparazione e adattamenti locali e relativi impianti immobili di proprietà ed in utilizzo (Nuova Denominazione)	27.671,26	0,00	0,00	27.671,26	4.702,81	9.440,03	14.142,84	0,00	13.528,42
4270.0	Spese per acquisto vestiario e divise	5.000,00	0,00	0,00	5.000,00	515,48	4.266,34	4.781,82	0,00	218,18
4290.0	Spese per gestione, manutenzione recupero e potenziamento rete dei sentieri, aree verdi, tappe soste e campeggi interventi finalizzati a	80.000,00	0,00	0,00	80.000,00	0,00	80.000,00	80.000,00	0,00	0,00
4300.0	Manutenzione, noleggio canoni leasing ed esercizio mezzi di trasporto	3.978,09	0,00	0,00	3.978,09	3.747,46	18,51	3.765,97	0,00	212,12
4400.0	Spese per stampe e distribuzione di pubblicazioni riviste e materiale divulgativo e promozionale	0,00	0,00	0,00	0,00	0,00	0,00	0,00	0,00	0,00
4410.0	Spese per acquisto pubblicazioni per uso ufficio rassegne riviste giornali e abbonamenti	2.000,00	0,00	0,00	2.000,00	90,00	0,00	90,00	0,00	1.910,00
4540.0	Spese per gestione e manutenzione di centri visita, dei punti base e delle strutture informative espese per il funzionamento della rete dei	100.000,00	0,00	0,00	100.000,00	25.313,31	13.328,04	38.641,35	0,00	61.358,65
4570.0	Spese per borsisti	5.000,00	0,00	0,00	5.000,00	0,00	0,00	0,00	0,00	5.000,00
4580.0	Spese per la sicurezza d. lgs 81/2008	10.000,00	0,00	0,00	10.000,00	4.463,00	5.536,35	9.999,35	0,00	0,65
4590.0	Spese incentivanti la mobilità collettiva (Nuova Denominazione)	15.000,00	0,00	0,00	15.000,00	6.502,91	581,11	7.084,02	0,00	7.915,98

9/18/2015



ENTE PARCO NAZIONALE DELL'ASPRMONTE
 RENDICONTO FINANZIARIO GESTIONALE
 USCITA 2013

ALLEGATO 10 (Parte B)

Pagina 4

Capitolo	G E S T I O N E dei R E S I D U I						G E S T I O N E di C A S S A				
	Residui Iniziali	Pagati	Da Pagare (16-14)	Totali (14+15)	Var.in + (16-13)	Var.in - (13-16)	Previsioni	Pagamenti	Diff.in + (20-19)	Diff.in - (19-20)	Tot.Residui (9+15)
2	13	14	15	16	17	18	19	20	21	22	23
4200.0	0,00	0,00	0,00	0,00	0,00	0,00	5.000,00	605,00	0,00	4.395,00	0,00
4210.0	5.658,09	1.794,32	3.863,77	5.658,09	0,00	0,00	33.329,35	6.497,13	0,00	26.832,22	13.303,80
4270.0	5.000,00	4.801,38	0,00	4.801,38	0,00	198,62	10.000,00	5.316,86	0,00	4.683,14	4.266,34
4290.0	96.805,60	10.720,00	86.085,60	96.805,60	0,00	0,00	176.805,60	10.720,00	0,00	166.085,60	166.085,60
4300.0	396,15	275,77	120,38	396,15	0,00	0,00	4.374,24	4.023,23	0,00	351,01	138,89
4400.0	93.975,90	63.010,00	1.681,90	64.691,90	0,00	29.284,00	93.975,90	63.010,00	0,00	30.965,90	1.681,90
4410.0	85,00	0,00	0,00	0,00	0,00	85,00	2.085,00	90,00	0,00	1.995,00	0,00
4540.0	57.032,37	22.882,42	29.598,09	52.480,51	0,00	4.551,86	157.032,37	48.195,73	0,00	108.836,64	42.926,13
4570.0	0,00	0,00	0,00	0,00	0,00	0,00	5.000,00	0,00	0,00	5.000,00	0,00
4580.0	10.000,00	6.959,80	0,00	6.959,80	0,00	3.040,20	20.000,00	11.422,80	0,00	8.577,20	5.536,35
4590.0	4.621,02	3.055,84	0,00	3.055,84	0,00	1.565,18	19.621,02	9.558,75	0,00	10.062,27	581,11

9/18/30 m 15
Reda




ENTE PARCO NAZIONALE DELL'ASPROMONTE
 RENDICONTO FINANZIARIO GESTIONALE
 USCITA 2013

Data elaborazione: 22-05-2014
 ALLEGATO 10 (Parte A)
 Pagina 5

Capitolo	Denominazione	G E S T I O N E di C O M P E T E N Z A								
		Previsione Iniziale	Var.in + (7-4)	Var.in - (4-7)	Prev.Defin. (4+5-6)	Somme Pagate	Da Pagare (10-8)	Tot.Imp. (8+9)	Diff.in + (10-7)	Diff.in - (7-10)
2	3	4	5	6	7	8	9	10	11	12
4610.0	Spese per concorsi, funzionamento commissioni, e comitati scientifici	5.000,00	0,00	0,00	5.000,00	0,00	0,00	0,00	0,00	5.000,00
4620.0	Spese per pubblicità (nuova denominazione)	3.200,00	0,00	0,00	3.200,00	0,00	3.200,00	3.200,00	0,00	0,00
4640.0	Spese per canoni di leasing nolo di beni di uso durevole e immobilizzazioni tecniche	10.000,00	0,00	5.000,00	5.000,00	2.007,83	672,95	2.680,78	0,00	2.319,22
4710.0	Spese di rappresentanza	171,60	0,00	0,00	171,60	0,00	0,00	0,00	0,00	171,60
4730.0	Spese per consulenze amministrative contabili fiscali, tecniche legali e prestazioni occasionali	0,00	0,00	0,00	0,00	0,00	0,00	0,00	0,00	0,00
4740.0	Spese per prestazioni di servizi	20.000,00	0,00	19.000,00	1.000,00	5,00	0,00	5,00	0,00	995,00
4750.0	Spese per lavoro interinale	0,00	0,00	0,00	0,00	0,00	0,00	0,00	0,00	0,00
4760.0	Oneri sociali su prestazioni professionali ed occasionali	10.000,00	0,00	0,00	10.000,00	1.141,59	0,00	1.141,59	0,00	8.858,41
4770.0	Spese per attività comunicativo istituzionale rientranti nell'art.1 comma 5 della legge 150/2000 (nuova denominazione)	115.500,00	0,00	0,00	115.500,00	68.853,45	33.764,25	102.617,70	0,00	12.882,30
4780.0	Spese per servizio federalismo demaniale	10.000,00	0,00	0,00	10.000,00	0,00	0,00	0,00	0,00	10.000,00
4820.0	Borse di studio per attività di ricerca	12.000,00	0,00	0,00	12.000,00	0,00	0,00	0,00	0,00	12.000,00
4870.0	Servizio di pulizia e manutenzione del parco	0,00	0,00	0,00	0,00	0,00	0,00	0,00	0,00	0,00
4890.0	Spese per il funzionamento del CTA e per servizio di controllo e sicurezza del territorio	165.000,00	0,00	0,00	165.000,00	128.957,39	29.872,34	158.829,73	0,00	6.170,27
	Totale 1.1.1.3	791.020,95	11.000,00	29.000,00	773.020,95	356.989,23	209.021,99	566.011,22	0,00	207.009,73

[Handwritten signature]



ENTE PARCO NAZIONALE DELL'ASPROMONTE
RENDICONTO FINANZIARIO GESTIONALE
 USCITA 2013

ALLEGATO 10 (Parte B)

Pagina 5

Capitolo	G E S T I O N E dei R E S I D U I						G E S T I O N E di C A S S A				
	Residui Iniziali	Pagati	Da Pagare (16-14)	Totali (14+15)	Var.in + (16-13)	Var.in - (13-16)	Previsioni	Pagamenti	Diff.in + (20-19)	Diff.in - (19-20)	Tot.Residui (9+15)
2	13	14	15	16	17	18	19	20	21	22	23
4610.0	3.075,69	0,00	0,00	0,00	0,00	3.075,69	8.075,69	0,00	0,00	8.075,69	0,00
4620.0	1.500,00	1.500,00	0,00	1.500,00	0,00	0,00	4.700,00	1.500,00	0,00	3.200,00	3.200,00
4640.0	667,44	667,44	0,00	667,44	0,00	0,00	5.667,44	2.675,27	0,00	2.992,17	672,95
4710.0	0,00	0,00	0,00	0,00	0,00	0,00	171,60	0,00	0,00	171,60	0,00
4730.0	0,00	0,00	0,00	0,00	0,00	0,00	0,00	0,00	0,00	0,00	0,00
4740.0	14.790,00	3.892,91	10.890,00	14.782,91	0,00	7,09	15.790,00	3.897,91	0,00	11.892,09	10.890,00
4750.0	0,00	0,00	0,00	0,00	0,00	0,00	0,00	0,00	0,00	0,00	0,00
4760.0	0,00	0,00	0,00	0,00	0,00	0,00	10.000,00	1.141,59	0,00	8.858,41	0,00
4770.0	4.466,60	4.466,60	0,00	4.466,60	0,00	0,00	119.966,60	73.320,05	0,00	46.646,55	33.764,25
4780.0	0,00	0,00	0,00	0,00	0,00	0,00	10.000,00	0,00	0,00	10.000,00	0,00
4820.0	30.000,00	0,00	30.000,00	30.000,00	0,00	0,00	42.000,00	0,00	0,00	42.000,00	30.000,00
4870.0	3.615,36	2.856,00	0,00	2.856,00	0,00	759,36	3.615,36	2.856,00	0,00	759,36	0,00
4890.0	39.938,90	14.525,43	0,00	14.525,43	0,00	25.413,47	204.938,90	143.482,82	0,00	61.456,08	29.872,34
Totale	1.1.1.3	389.624,43	151.525,18	164.954,98	316.480,16	0,00	1.162.645,38	508.514,41	0,00	654.130,97	373.976,97

Stefano Capriotti



ENTE PARCO NAZIONALE DELL'ASPRMONTE
RENDICONTO FINANZIARIO GESTIONALE
 USCITA 2013

Data elaborazione: 22-05-2014
 ALLEGATO 10 (Parte A)
 Pagina 6

Capitolo	Denominazione	G E S T I O N E di C O M P E T E N Z A								
		Previsione Iniziale	Var.in + (7-4)	Var.in - (4-7)	Prev.Defin. (4+5-6)	Somme Pagate	Da Pagare (10-8)	Tot.Imp. (8+9)	Diff.in + (10-7)	Diff.in - (7-10)
2	3	4	5	6	7	8	9	10	11	12
	1.1.2 - 1.1.2 FUNZIONE 2 - INTERVENTI DIVERSI									
	1.1.2.1 - 1.1.2.1 CATEGORIA USCITE PER PRESTAZIONI ISTITUZIONALI									
5010.0	Indennizzi per mancati tagli	100.000,00	0,00	0,00	100.000,00	0,00	86.582,32	86.582,32	0,00	13.417,68
5030.0	Indennizzi danni fauna	50.000,00	0,00	0,00	50.000,00	1.080,00	25.250,00	26.330,00	0,00	23.670,00
5040.0	Interventi finalizzati al recupero razze in via d'estinzione	0,00	0,00	0,00	0,00	0,00	0,00	0,00	0,00	0,00
5060.0	Ripopolamenti faunistici e ittici	0,00	0,00	0,00	0,00	0,00	0,00	0,00	0,00	0,00
5070.0	Interventi di bonifica ripristino siti inquinati e prevenzione inquinamento	50.000,00	0,00	0,00	50.000,00	0,00	50.000,00	50.000,00	0,00	0,00
5080.0	Interventi di tutela della fauna della flora e degli habitat minacciati	50.000,00	0,00	50.000,00	0,00	0,00	0,00	0,00	0,00	0,00
5090.0	Altre prestazioni	0,00	0,00	0,00	0,00	0,00	0,00	0,00	0,00	0,00
5100.0	Spese per organizzazione e partecipazione a manifestazioni ed attività varie di animazione culturale di promozione e valorizzazione del parc	50.000,00	25.000,00	0,00	75.000,00	34.000,00	30.700,00	64.700,00	0,00	10.300,00
5110.0	Spese per attività di monitoraggio e di indagine su flora fauna ed habitat minacciati	90.000,00	100.000,00	0,00	190.000,00	9.105,00	175.530,00	184.635,00	0,00	5.365,00
5120.0	Spese per studi e ricerca scientifica	20.000,00	0,00	0,00	20.000,00	0,00	0,00	0,00	0,00	20.000,00
5130.0	Spese per educazione ambientale e promozione cultura e sensibilità ambientale e laboratori didattici, artigianali ed artistici	90.000,00	0,00	2.000,00	88.000,00	15.785,00	70.993,75	86.778,75	0,00	1.221,25

G. Bombi *Tab*




ENTE PARCO NAZIONALE DELL'ASPROMONTE
RENDICONTO FINANZIARIO GESTIONALE
 USCITA 2013

ALLEGATO 10 (Parte B)

Pagina 6

Capitolo		G E S T I O N E dei R E S I D U I						G E S T I O N E di C A S S A				
		Residui Iniziali	Pagati	Da Pagare (16-14)	Totali (14+15)	Var.in + (16-13)	Var.in - (13-16)	Previsioni	Pagamenti	Diff.in + (20-19)	Diff.in - (19-20)	Tot.Residui (9+15)
2		13	14	15	16	17	18	19	20	21	22	23
	1.1.2											
	1.1.2.1											
5010.0		141.000,00	141.000,00	0,00	141.000,00	0,00	0,00	241.000,00	141.000,00	0,00	100.000,00	86.582,32
5030.0		84.885,00	29.320,00	17.500,00	46.820,00	0,00	38.065,00	134.885,00	30.400,00	0,00	104.485,00	42.750,00
5040.0		0,00	0,00	0,00	0,00	0,00	0,00	0,00	0,00	0,00	0,00	0,00
5060.0		0,00	0,00	0,00	0,00	0,00	0,00	0,00	0,00	0,00	0,00	0,00
5070.0		51.240,00	0,00	51.240,00	51.240,00	0,00	0,00	101.240,00	0,00	0,00	101.240,00	101.240,00
5080.0		5.186,05	4.900,00	0,00	4.900,00	0,00	286,05	5.186,05	4.900,00	0,00	286,05	0,00
5090.0		0,00	0,00	0,00	0,00	0,00	0,00	0,00	0,00	0,00	0,00	0,00
5100.0		375.862,67	170.174,53	147.525,50	317.700,03	0,00	58.162,64	450.862,67	204.174,53	0,00	246.688,14	178.225,50
5110.0		415.340,26	53.772,85	350.459,63	404.232,48	0,00	11.107,78	605.340,26	62.877,85	0,00	542.462,41	525.989,63
5120.0		0,00	0,00	0,00	0,00	0,00	0,00	20.000,00	0,00	0,00	20.000,00	0,00
5130.0		311.612,28	136.652,28	127.948,00	264.600,28	0,00	47.012,00	399.612,28	152.437,28	0,00	247.175,00	198.941,75

Carissimi



ENTE PARCO NAZIONALE DELL'ASPRMONTE
RENDICONTO FINANZIARIO GESTIONALE
 USCITA 2013

Data elaborazione: 22-05-2014
 ALLEGATO 10 (Parte A)
 Pagina 7

Capitolo	Denominazione	G E S T I O N E di C O M P E T E N Z A								
		Previsione Iniziale	Var.in + (7-4)	Var.in - (4-7)	Prev.Defin. (4+5-6)	Somme Pagate	Da Pagare (10-8)	Tot.Imp. (8+9)	Diff.in + (10-7)	Diff.in - (7-10)
2	3	4	5	6	7	8	9	10	11	12
5140.0	Spese per organizzazione campi attività naturalistiche, stages,campi di volontariato	30.000,00	0,00	0,00	30.000,00	4.500,00	22.595,00	27.095,00	0,00	2.905,00
5150.0	Spese per la tutela e valorizzazione delle risorse ambientali del parco	0,00	0,00	0,00	0,00	0,00	0,00	0,00	0,00	0,00
5160.0	Spese per incentivazione di attività turistiche Misura 313 Azione 1 Psr Calabria 2007/2013	81.200,00	0,00	0,00	81.200,00	0,00	0,00	0,00	0,00	81.200,00
5290.0	Spese per attività di prevenzione incendi boschivi e manutenzione del territorio	150.000,00	0,00	60.000,00	90.000,00	67.767,25	14.384,77	82.152,02	0,00	7.847,98
5300.0	Spese per potenziamento rete musei del parco	0,00	0,00	0,00	0,00	0,00	0,00	0,00	0,00	0,00
5310.0	Spese per l'attività di promozione e diffusione - servizio rilevante ai fini iva	50.000,00	0,00	0,00	50.000,00	21.794,00	28.128,96	49.922,96	0,00	77,04
5320.0	Spese per mostre fiere e convegni	11.731,82	0,00	0,00	11.731,82	2.830,40	8.880,00	11.710,40	0,00	21,42
5330.0	Interventi di valorizzazione produzioni del parco	15.000,00	85.000,00	0,00	100.000,00	13.750,00	82.836,00	96.586,00	0,00	3.414,00
5340.0	Interventi finalizzati a impianti di energia alternativa	0,00	0,00	0,00	0,00	0,00	0,00	0,00	0,00	0,00
5350.0	Spese per gestione ed attività connesse al centro equestre (Nuova Denominazione)	70.000,00	0,00	0,00	70.000,00	56.193,19	12.459,52	68.652,71	0,00	1.347,29
5360.0	Realizzazione Sistema di Contabilità Ambientale	0,00	0,00	0,00	0,00	0,00	0,00	0,00	0,00	0,00
	Totale 1.1.2.1	907.931,82	210.000,00	112.000,00	1.005.931,82	226.804,84	608.340,32	835.145,16	0,00	170.786,66

Giuseppe M. W. Tech



ENTE PARCO NAZIONALE DELL'ASPROMONTE
RENDICONTO FINANZIARIO GESTIONALE
 USCITA 2013

ALLEGATO 10 (Parte B)

Pagina 7

Capitolo	G E S T I O N E dei R E S I D U I						G E S T I O N E di C A S S A					
	Residui Iniziali	Pagati	Da Pagare (16-14)	Totali (14+15)	Var.in + (16-13)	Var.in - (13-16)	Previsioni	Pagamenti	Diff.in + (20-19)	Diff.in - (19-20)	Tot.Residui (9+15)	
2	13	14	15	16	17	18	19	20	21	22	23	
5140.0	0,00	0,00	0,00	0,00	0,00	0,00	30.000,00	4.500,00	0,00	25.500,00	22.595,00	
5150.0	0,00	0,00	0,00	0,00	0,00	0,00	0,00	0,00	0,00	0,00	0,00	
5160.0	0,00	0,00	0,00	0,00	0,00	0,00	81.200,00	0,00	0,00	81.200,00	0,00	
5290.0	128.100,80	109.085,44	0,00	109.085,44	0,00	19.015,36	218.100,80	176.852,69	0,00	41.248,11	14.384,77	
5300.0	0,00	0,00	0,00	0,00	0,00	0,00	0,00	0,00	0,00	0,00	0,00	
5310.0	82.815,18	13.072,00	69.743,18	82.815,18	0,00	0,00	132.815,18	34.866,00	0,00	97.949,18	97.872,14	
5320.0	2.042,54	0,00	1.252,10	1.252,10	0,00	790,44	13.774,36	2.830,40	0,00	10.943,96	10.132,10	
5330.0	101.477,82	58.858,76	39.346,80	98.205,56	0,00	3.272,26	201.477,82	72.608,76	0,00	128.869,06	122.182,80	
5340.0	0,00	0,00	0,00	0,00	0,00	0,00	0,00	0,00	0,00	0,00	0,00	
5350.0	32.603,60	21.473,24	0,00	21.473,24	0,00	11.130,36	102.603,60	77.666,43	0,00	24.937,17	12.459,52	
5360.0	0,00	0,00	0,00	0,00	0,00	0,00	0,00	0,00	0,00	0,00	0,00	
Totale	1.1.2.1	1.732.166,20	738.309,10	805.015,21	1.543.324,31	0,00	188.841,89	2.738.098,02	965.113,94	0,00	1.772.984,08	1.413.355,53

G. B. m. h. s. Tel



ENTE PARCO NAZIONALE DELL'ASPRMONTE
 RENDICONTO FINANZIARIO GESTIONALE
 USCITA 2013

Data elaborazione: 22-05-2014
 ALLEGATO 10 (Parte A)
 Pagina 8

Capitolo	Denominazione	G E S T I O N E di C O M P E T E N Z A								
		Previsione Iniziale	Var.in + (7-4)	Var.in - (4-7)	Prev.Defin. (4+5-6)	Somme Pagate	Da Pagare (10-8)	Tot.Imp. (8+9)	Diff.in + (10-7)	Diff.in - (7-10)
2	3	4	5	6	7	8	9	10	11	12
	1.1.2.3 - 1.1.2.3 - CATEGORIA ONERI FINANZIARI									
7030.0	Spese e commissioni bancarie	12.500,00	0,00	0,00	12.500,00	6.522,09	0,00	6.522,09	0,00	5.977,91
7040.0	Interessi passivi	2.000,00	0,00	0,00	2.000,00	0,00	0,00	0,00	0,00	2.000,00
	Totale 1.1.2.3	14.500,00	0,00	0,00	14.500,00	6.522,09	0,00	6.522,09	0,00	7.977,91
	1.1.2.4 - 1.1.2.4 - CATEGORIA ONERI TRIBUTARI									
8010.0	Imposte, tasse e tributi vari	10.000,00	0,00	0,00	10.000,00	6.879,44	0,00	6.879,44	0,00	3.120,56
8020.0	Irap	90.000,00	0,00	0,00	90.000,00	63.619,34	214,05	63.833,39	0,00	26.166,61
	Totale 1.1.2.4	100.000,00	0,00	0,00	100.000,00	70.498,78	214,05	70.712,83	0,00	29.287,17
	1.1.2.6 - 1.1.2.6 - CATEGORIA USCITE NON CLASSIFICABILI IN ALTRE VOCI									
10010.0	Spese per perizie, liti, arbitraggi, indennizzi e spes legali	40.000,00	160.000,00	0,00	200.000,00	24.675,53	173.138,44	197.813,97	0,00	2.186,03
10020.0	Fondo di riserva	10.000,00	0,00	0,00	10.000,00	0,00	0,00	0,00	0,00	10.000,00
10030.0	Fondi speciali per rinnovi contrattuali anni precedenti	20.144,00	0,00	0,00	20.144,00	0,00	0,00	0,00	0,00	20.144,00
10100.0	Spese per demolizioni di abusi edilizi	188.000,00	0,00	0,00	188.000,00	0,00	0,00	0,00	0,00	188.000,00
10110.0	Fondi speciali per rinnovi contrattuali in corso	10.000,00	0,00	0,00	10.000,00	0,00	0,00	0,00	0,00	10.000,00
10120.0	Altre spese non classificabili	1.000,00	0,00	0,00	1.000,00	0,00	0,00	0,00	0,00	1.000,00

G. B. M. H. ted



ENTE PARCO NAZIONALE DELL'ASPRMONTE

RENDICONTO FINANZIARIO GESTIONALE

USCITA 2013

ALLEGATO 10 (Parte B)

Pagina 8

Capitolo		G E S T I O N E dei R E S I D U I						G E S T I O N E di C A S S A				
		Residui Iniziali	Pagati	Da Pagare (16-14)	Totali (14+15)	Var.in + (16-13)	Var.in - (13-16)	Previsioni	Pagamenti	Diff.in + (20-19)	Diff.in - (19-20)	Tot.Residui (9+15)
2		13	14	15	16	17	18	19	20	21	22	23
	1.1.2.3											
7030.0		6.202,34	6.047,58	154,76	6.202,34	0,00	0,00	18.702,34	12.569,67	0,00	6.132,67	154,76
7040.0		555,64	0,00	555,64	555,64	0,00	0,00	2.555,64	0,00	0,00	2.555,64	555,64
Totale	1.1.2.3	6.757,98	6.047,58	710,40	6.757,98	0,00	0,00	21.257,98	12.569,67	0,00	8.688,31	710,40
	1.1.2.4											
8010.0		642,08	0,00	642,08	642,08	0,00	0,00	10.642,08	6.879,44	0,00	3.762,64	642,08
8020.0		3.573,80	0,00	3.573,80	3.573,80	0,00	0,00	93.573,80	63.619,34	0,00	29.954,46	3.787,85
Totale	1.1.2.4	4.215,88	0,00	4.215,88	4.215,88	0,00	0,00	104.215,88	70.498,78	0,00	33.717,10	4.429,93
	1.1.2.6											
10010.0		70.988,11	61.290,61	9.697,50	70.988,11	0,00	0,00	270.988,11	85.966,14	0,00	185.021,97	182.835,94
10020.0		0,00	0,00	0,00	0,00	0,00	0,00	10.000,00	0,00	0,00	10.000,00	0,00
10030.0		0,00	0,00	0,00	0,00	0,00	0,00	20.144,00	0,00	0,00	20.144,00	0,00
10100.0		0,00	0,00	0,00	0,00	0,00	0,00	188.000,00	0,00	0,00	188.000,00	0,00
10110.0		0,00	0,00	0,00	0,00	0,00	0,00	10.000,00	0,00	0,00	10.000,00	0,00
10120.0		0,00	0,00	0,00	0,00	0,00	0,00	1.000,00	0,00	0,00	1.000,00	0,00

Handwritten signature

ENTE PARCO NAZIONALE DELL'ASPROMONTE
RENDICONTO FINANZIARIO GESTIONALE
USCITA 2013

Data elaborazione: 22-05-2014
 ALLEGATO 10 (Parte A)
 Pagina 9

Capitolo	Denominazione	G E S T I O N E di C O M P E T E N Z A								
		Previsione Iniziale	Var.in + (7-4)	Var.in - (4-7)	Prev.Defin. (4+5-6)	Somme Pagate	Da Pagare (10-8)	Tot.Imp. (8+9)	Diff.in + (10-7)	Diff.in - (7-10)
2	3	4	5	6	7	8	9	10	11	12
10130.0	Fondo riduzione spese consumi intermedi decreto legge 211/05	0,00	0,00	0,00	0,00	0,00	0,00	0,00	0,00	0,00
10140.0	Fondo riduzione spese indennità e gettoni agli organi di amministrazione e di controllo di cui all'art. 58 legge 266/2005 e art.6 d.l.78/201	12.200,00	0,00	0,00	12.200,00	3.964,18	0,00	3.964,18	0,00	8.235,82
10150.0	Fondo riduzioni di spesa di cui al comma 17 art. 61 ed al comma 6 art.67 decreto legge 112/2008	17.370,00	0,00	0,00	17.370,00	17.370,00	0,00	17.370,00	0,00	0,00
10160.0	Fondo riduzioni di spesa di cui all'art.6 decreto legge 78/2010	88.496,90	0,00	0,00	88.496,90	88.496,90	0,00	88.496,90	0,00	0,00
	Totale 1.1.2.6	387.210,90	160.000,00	0,00	547.210,90	134.506,61	173.138,44	307.645,05	0,00	239.565,85
	1.1.4 - 1.1.4 FUNZIONE 4 - TRATTAMENTI DI QUIESCENZA, INTEGRATIVI E SOSTITUTIVI									
	1.1.4.1 - 1.1.4.1 CATEGORIA ONERI PER IL PERSONALE IN QUIESCENZA									
14010.0	Anticipazione TFR	0,00	0,00	0,00	0,00	0,00	0,00	0,00	0,00	0,00
	Totale 1.1.4.1	0,00	0,00	0,00	0,00	0,00	0,00	0,00	0,00	0,00
	1.1.4.2 - 1.1.4.2 - CATEGORIA ACCANTONAMENTO AL TRATTAMENTO DI FINE RAPPORTO									
15010.0	Accantonamento al trattamento di fine rapporto	36.398,52	0,00	0,00	36.398,52	0,00	0,00	0,00	0,00	36.398,52
	Totale 1.1.4.2	36.398,52	0,00	0,00	36.398,52	0,00	0,00	0,00	0,00	36.398,52
	1.1.5 - 1.1.5 FUNZIONE 5 - ACCANTONAMENTI A FONDI RISCHI ED ONERI									

Giuseppe...
Red.

