


ENTE PARCO NAZIONALE DELL'ASPROMONTE
RENDICONTO FINANZIARIO GESTIONALE
 ENTRATA 2013

ALLEGATO 10 (Parte B)

Pagina 5

Capitolo	G E S T I O N E dei R E S I D U I						G E S T I O N E di C A S S A				
	Residui Iniziali	Riscossi	Da Risc. (16-14)	Totali (14+15)	Var.in + (16-13)	Var.in - (13-16)	Previsioni	Riscossioni	Diff.in + (20-19)	Diff.in - (19-20)	Tot.Residui (9+15)
2	13	14	15	16	17	18	19	20	21	22	23
Totale Titolo	770.911,33	108.542,48	320.000,19	428.542,67	0,00	342.368,66	4.064.588,85	2.700.443,54	0,00	1.364.145,31	320.735,50

Giuseppe Bonelli
Ted



ENTE PARCO NAZIONALE DELL'ASPROMONTE
 RENDICONTO FINANZIARIO GESTIONALE
 ENTRATA 2013

Data elaborazione: 22-05-2014
 ALLEGATO 10 (Parte A)
 Pagina 6

Capitolo	Denominazione	G E S T I O N E di C O M P E T E N Z A								
		Previsione Iniziale	Var.in + (7-4)	Var.in - (4-7)	Prev.Defin. (4+5-6)	Somme Risc.	Da Risc. (10-8)	Tot.Acc. (8+9)	Diff.in + (10-7)	Diff.in - (7-10)
2	3	4	5	6	7	8	9	10	11	12
	1 - Centro di Responsabilità Amm.tivo									
	1.2 - 1.2 - TITOLO II - ENTRATE IN CONTO CAPITALE									
	1.2.1 - 1.2.1 - ENTRATE PER ALIENAZIONE DI BENI PATRIMONIALI E RISCOSSIONE DI CREDITI									
	1.2.1.2 - 1.2.1.2 CATEGORIA - ALIENAZIONE DI IMMOBILIZZAZIONI TECNICHE									
12050.0	Alienazione di automezzi	3.000,00	0,00	0,00	3.000,00	2.419,00	0,00	2.419,00	0,00	581,00
	Totale 1.2.1.2	3.000,00	0,00	0,00	3.000,00	2.419,00	0,00	2.419,00	0,00	581,00
	1.2.1.3 - 1.2.1.3 CATEGORIA -REALIZZO DI VALORI MOBILIARI									
13010.0	Realizzi di titoli emessi e garantiti dallo Stato	0,00	0,00	0,00	0,00	0,00	0,00	0,00	0,00	0,00
13020.0	Realizzi di obbligazioni e cartelle fondiarie	0,00	0,00	0,00	0,00	0,00	0,00	0,00	0,00	0,00
13030.0	Riscossioni di buoni postali	0,00	0,00	0,00	0,00	0,00	0,00	0,00	0,00	0,00
13040.0	Cessioni di partecipazione	0,00	0,00	0,00	0,00	0,00	0,00	0,00	0,00	0,00
13050.0	Cessioni conferimenti e quote di altri enti	0,00	0,00	0,00	0,00	0,00	0,00	0,00	0,00	0,00
13060.0	Riscossioni di crediti diversi	0,00	0,00	0,00	0,00	0,00	0,00	0,00	0,00	0,00
	Totale 1.2.1.3	0,00	0,00	0,00	0,00	0,00	0,00	0,00	0,00	0,00

Giuseppe Bonelli



ENTE PARCO NAZIONALE DELL'ASPRMONTE
RENDICONTO FINANZIARIO GESTIONALE
ENTRATA 2013

ALLEGATO 10 (Parte B)

Pagina 6

Capitolo		G E S T I O N E dei R E S I D U I						G E S T I O N E di C A S S A				
		Residui Iniziali	Riscossi	Da Risc. (16-14)	Totali (14+15)	Var.in + (16-13)	Var.in - (13-16)	Previsioni	Riscossioni	Diff.in + (20-19)	Diff.in - (19-20)	Tot.Residui (9+15)
2		13	14	15	16	17	18	19	20	21	22	23
					0,00	0,00	0,00		0,00	0,00	0,00	0,00
	1											
	1.2											
	1.2.1											
	1.2.1.2											
12050.0		2.810,00	2.220,00	0,00	2.220,00	0,00	590,00	5.810,00	4.639,00	0,00	1.171,00	0,00
Totale	1.2.1.2	2.810,00	2.220,00	0,00	2.220,00	0,00	590,00	5.810,00	4.639,00	0,00	1.171,00	0,00
	1.2.1.3											
13010.0		0,00	0,00	0,00	0,00	0,00	0,00	0,00	0,00	0,00	0,00	0,00
13020.0		0,00	0,00	0,00	0,00	0,00	0,00	0,00	0,00	0,00	0,00	0,00
13030.0		0,00	0,00	0,00	0,00	0,00	0,00	0,00	0,00	0,00	0,00	0,00
13040.0		0,00	0,00	0,00	0,00	0,00	0,00	0,00	0,00	0,00	0,00	0,00
13050.0		0,00	0,00	0,00	0,00	0,00	0,00	0,00	0,00	0,00	0,00	0,00
13060.0		0,00	0,00	0,00	0,00	0,00	0,00	0,00	0,00	0,00	0,00	0,00
Totale	1.2.1.3	0,00	0,00	0,00	0,00	0,00	0,00	0,00	0,00	0,00	0,00	0,00

[Handwritten signature]
[Handwritten initials]


ENTE PARCO NAZIONALE DELL'ASPROMONTE
RENDICONTO FINANZIARIO GESTIONALE
ENTRATA 2013

Data elaborazione: 22-05-2014
 ALLEGATO 10 (Parte A)
 Pagina 7

Capitolo	Denominazione	G E S T I O N E di C O M P E T E N Z A									
		Previsione Iniziale	Var.in + (7-4)	Var.in - (4-7)	Prev.Defin. (4+5-6)	Somme Risc.	Da Risc. (10-8)	Tot.Acc. (8+9)	Diff.in + (10-7)	Diff.in - (7-10)	
2	3	4	5	6	7	8	9	10	11	12	
	1.2.2 - 1.2.2. - ENTRATE DERIVANTI DA TRASFERIMENTI IN CONTO CAPITALE										
	1.2.2.1 - 1.2.2.1 CATEGORIA - TRASFERIMENTO DALLO STATO										
15010.0	Contributi straordinari per amministrazione generale	0,00	0,00	0,00	0,00	0,00	0,00	0,00	0,00	0,00	
15020.0	Contributi straordinari per immobilizzazioni tecniche	0,00	0,00	0,00	0,00	0,00	0,00	0,00	0,00	0,00	
15030.0	contributi straordinari finalizzati al recupero ambientale	0,00	0,00	0,00	0,00	0,00	0,00	0,00	0,00	0,00	
15060.0	Ministero ambinete programma natour finanziamento orto botanico	0,00	0,00	0,00	0,00	0,00	0,00	0,00	0,00	0,00	
15070.0	Ministero ambinete programma natour finanziamento comune gerace	0,00	0,00	0,00	0,00	0,00	0,00	0,00	0,00	0,00	
15090.0	Piano triennale tutela ambientale 98/91	0,00	0,00	0,00	0,00	0,00	0,00	0,00	0,00	0,00	
15120.0	contributo ministero per realizzazione archivio digitale	0,00	0,00	0,00	0,00	0,00	0,00	0,00	0,00	0,00	
15130.0	contributo ministero per fonti rinnovabili	0,00	0,00	0,00	0,00	0,00	0,00	0,00	0,00	0,00	
	Totale 1.2.2.1	0,00	0,00	0,00	0,00	0,00	0,00	0,00	0,00	0,00	
	1.2.2.2 - 1.2.2.2 CATEGORIA -TRASFERIMENTI DALLE REGIONI										
16010.0	Contributo rete ecologica regionale per calabria 2000 - 2006	0,00	0,00	0,00	0,00	0,00	0,00	0,00	0,00	0,00	

Giuseppe...

ENTE PARCO NAZIONALE DELL'ASPRONTE
RENDICONTO FINANZIARIO GESTIONALE
ENTRATA 2013

* ALLEGATO 10 (Parte B)

Pagina 7

Capitolo		G E S T I O N E dei R E S I D U I						G E S T I O N E di C A S S A				
		Residui Iniziali	Riscossi	Da Risc. (16-14)	Totali (14+15)	Var.in + (16-13)	Var.in - (13-16)	Previsioni	Riscossioni	Diff.in + (20-19)	Diff.in - (19-20)	Tot.Residui (9+15)
2		13	14	15	16	17	18	19	20	21	22	23
	1.2.2											
	1.2.2.1											
15010.0		0,00	0,00	0,00	0,00	0,00	0,00	0,00	0,00	0,00	0,00	0,00
15020.0		0,00	0,00	0,00	0,00	0,00	0,00	0,00	0,00	0,00	0,00	0,00
15030.0		0,00	0,00	0,00	0,00	0,00	0,00	0,00	0,00	0,00	0,00	0,00
15060.0		0,00	0,00	0,00	0,00	0,00	0,00	0,00	0,00	0,00	0,00	0,00
15070.0		0,00	0,00	0,00	0,00	0,00	0,00	0,00	0,00	0,00	0,00	0,00
15090.0		46.144,92	0,00	46.144,92	46.144,92	0,00	0,00	46.144,92	0,00	0,00	46.144,92	46.144,92
15120.0		0,00	0,00	0,00	0,00	0,00	0,00	0,00	0,00	0,00	0,00	0,00
15130.0		0,00	0,00	0,00	0,00	0,00	0,00	0,00	0,00	0,00	0,00	0,00
Totale	1.2.2.1	46.144,92	0,00	46.144,92	46.144,92	0,00	0,00	46.144,92	0,00	0,00	46.144,92	46.144,92
	1.2.2.2											
16010.0		0,00	0,00	0,00	0,00	0,00	0,00	0,00	0,00	0,00	0,00	0,00

Giuseppe Bonelli



ENTE PARCO NAZIONALE DELL'ASPROMONTE
RENDICONTO FINANZIARIO GESTIONALE
ENTRATA 2013

Data elaborazione: 22-05-2014
 ALLEGATO 10 (Parte A)
 Pagina 8

Capitolo	Denominazione	G E S T I O N E di C O M P E T E N Z A								
		Previsione Iniziale	Var.in + (7-4)	Var.in - (4-7)	Prev.Defin. (4+5-6)	Somme Risc.	Da Risc. (10-8)	Tot.Acc. (8+9)	Diff.in + (10-7)	Diff.in - (7-10)
2	3	4	5	6	7	8	9	10	11	12
16020.0	Accordo di programma multiregionale per la tutela fiumara dell'amendolea	0,00	144.026,41	0,00	144.026,41	144.026,41	0,00	144.026,41	0,00	0,00
16030.0	FINANZIAMENTO PSR CALABRIA 2007/2013 MISURA 227 - SOSTEGNO AGLI INVESTIMENTI PRODUTTIVI	0,00	1.370.775,74	0,00	1.370.775,74	0,00	1.370.775,74	1.370.775,74	0,00	0,00
	Totale 1.2.2.2	0,00	1.514.802,15	0,00	1.514.802,15	144.026,41	1.370.775,74	1.514.802,15	0,00	0,00
	1.2.2.4 - 1.2.2.4 CATEGORIA - TRASFERIMENTI DA ALTRI ENTI DEL SETTORE PUBBLICO									
18010.0	Contributi galvate progetto creazione strumenti per la valorizzazione dei prodotti del bosco	0,00	0,00	0,00	0,00	0,00	0,00	0,00	0,00	0,00
18030.0	Trasferimenti INPDAP - TFS personale proveniente da altre amministrazioni	0,00	0,00	0,00	0,00	0,00	0,00	0,00	0,00	0,00
18040.0	trasferimenti da altri enti	0,00	0,00	0,00	0,00	0,00	0,00	0,00	0,00	0,00
	Totale 1.2.2.4	0,00	0,00	0,00	0,00	0,00	0,00	0,00	0,00	0,00
	1.2.3 - 1.2.3. ACCENSIONE DI PRESTITI									
	1.2.3.2 - 1.2.3.2 ASSUNZIONE DI ALTRI DEBITI FINANZIARI									
19010.0	Accensione mutuo per investimento (Nuova Istituzione)	0,00	0,00	0,00	0,00	0,00	0,00	0,00	0,00	0,00
	Totale 1.2.3.2	0,00	0,00	0,00	0,00	0,00	0,00	0,00	0,00	0,00
	Totale 1.2 - TITOLO II - ENTRATE IN CONTO CAPITALE	3.000,00	1.514.802,15	0,00	1.517.802,15	146.445,41	1.370.775,74	1.517.221,15	0,00	581,00

Giuseppe M. L.



ENTE PARCO NAZIONALE DELL'ASPROMONTE
 RENDICONTO FINANZIARIO GESTIONALE
 ENTRATA 2013

ALLEGATO 10 (Parte B)

Pagina 8

Capitolo		G E S T I O N E dei R E S I D U I						G E S T I O N E di C A S S A				
		Residui Iniziali	Riscossi	Da Risc. (16-14)	Totali (14+15)	Var.in + (16-13)	Var.in - (13-16)	Previsioni	Riscossioni	Diff.in + (20-19)	Diff.in - (19-20)	Tot.Residui (9+15)
2		13	14	15	16	17	18	19	20	21	22	23
16020.0		0,00	0,00	0,00	0,00	0,00	0,00	144.026,41	144.026,41	0,00	0,00	0,00
16030.0		0,00	0,00	0,00	0,00	0,00	0,00	1.370.775,74	0,00	0,00	1.370.775,74	1.370.775,74
Totale	1.2.2.2	0,00	0,00	0,00	0,00	0,00	0,00	1.514.802,15	144.026,41	0,00	1.370.775,74	1.370.775,74
	1.2.2.4											
18010.0		0,00	0,00	0,00	0,00	0,00	0,00	0,00	0,00	0,00	0,00	0,00
18030.0		0,00	0,00	0,00	0,00	0,00	0,00	0,00	0,00	0,00	0,00	0,00
18040.0		0,00	0,00	0,00	0,00	0,00	0,00	0,00	0,00	0,00	0,00	0,00
Totale	1.2.2.4	0,00	0,00	0,00	0,00	0,00	0,00	0,00	0,00	0,00	0,00	0,00
	1.2.3											
	1.2.3.2											
19010.0		0,00	0,00	0,00	0,00	0,00	0,00	0,00	0,00	0,00	0,00	0,00
Totale	1.2.3.2	0,00	0,00	0,00	0,00	0,00	0,00	0,00	0,00	0,00	0,00	0,00
Totale Titolo		48.954,92	2.220,00	46.144,92	48.364,92	0,00	590,00	1.566.757,07	148.665,41	0,00	1.418.091,66	1.416.920,66

G. B. m. L. 5
Tab.



ENTE PARCO NAZIONALE DELL'ASPRONTE
RENDICONTO FINANZIARIO GESTIONALE
ENTRATA 2013

Data elaborazione: 22-05-2014
 ALLEGATO 10 (Parte A)
 Pagina 9

Capitolo	Denominazione	G E S T I O N E di C O M P E T E N Z A								
		Previsione Iniziale	Var.in + (7-4)	Var.in - (4-7)	Prev.Defin. (4+5-6)	Somme Risc.	Da Risc. (10-8)	Tot.Acc. (8+9)	Diff.in + (10-7)	Diff.in - (7-10)
2	3	4	5	6	7	8	9	10	11	12
	1 - Centro di Responsibilit� Amm.tivo									
	1.4 - 1.4 TITOLO IV PARTITE DI GIRO									
	1.4.1 - TITOLO IV PARTITE DI GIRO									
	1.4.1.1 - 1.4.1.1 CATEGORIA 1 - ENTRATE AVENTI NATURA DI PARTITE DI GIRO									
22010.0	Ritenute Irpef	150.000,00	0,00	0,00	150.000,00	122.009,00	0,00	122.009,00	0,00	27.991,00
22011.0	Ritenute Addizionale Regionale	20.000,00	0,00	0,00	20.000,00	10.957,16	0,00	10.957,16	0,00	9.042,84
22012.0	Ritenute Addizionale Comunale	10.000,00	0,00	0,00	10.000,00	3.730,36	0,00	3.730,36	0,00	6.269,64
22020.0	Ritenute previdenziali e assistenziali	80.000,00	0,00	0,00	80.000,00	55.210,40	0,00	55.210,40	0,00	24.789,60
22030.0	Ritenute diverse	5.000,00	0,00	0,00	5.000,00	0,00	0,00	0,00	0,00	5.000,00
22040.0	Trattenute per conto di terzi	25.000,00	0,00	0,00	25.000,00	9.958,17	0,00	9.958,17	0,00	15.041,83
22050.0	Depositi cauzionali	5.000,00	0,00	0,00	5.000,00	0,00	0,00	0,00	0,00	5.000,00
22060.0	Recupero anticipazioni fondo economale	5.000,00	0,00	0,00	5.000,00	2.500,00	0,00	2.500,00	0,00	2.500,00
22080.0	Recupero anticipazioni varie	3.000,00	0,00	0,00	3.000,00	0,00	0,00	0,00	0,00	3.000,00
22090.0	Partite in sospeso	38.000,00	0,00	0,00	38.000,00	0,00	0,00	0,00	0,00	38.000,00
22100.0	Entrate in conto terzi per eco-moneta	10.000,00	0,00	0,00	10.000,00	0,00	0,00	0,00	0,00	10.000,00
22110.0	Iva a credito	2.000,00	0,00	0,00	2.000,00	0,00	0,00	0,00	0,00	2.000,00
	Totale 1.4.1.1	353.000,00	0,00	0,00	353.000,00	204.365,09	0,00	204.365,09	0,00	148.634,91

G. Bank



ENTE PARCO NAZIONALE DELL'ASPROMONTE
RENDICONTO FINANZIARIO GESTIONALE
ENTRATA 2013

ALLEGATO 10 (Parte B)

Pagina 9

Capitolo	G E S T I O N E dei R E S I D U I						G E S T I O N E di C A S S A				
	Residui Iniziali	Riscossi	Da Risc. (16-14)	Totali (14+15)	Var.in + (16-13)	Var.in - (13-16)	Previsioni	Riscossioni	Diff.in + (20-19)	Diff.in - (19-20)	Tot.Residui (9+15)
2	13	14	15	16	17	18	19	20	21	22	23
				0,00	0,00	0,00		0,00	0,00	0,00	0,00
1											
1.4											
1.4.1											
1.4.1.1											
22010.0	0,00	0,00	0,00	0,00	0,00	0,00	150.000,00	122.009,00	0,00	27.991,00	0,00
22011.0	0,00	0,00	0,00	0,00	0,00	0,00	20.000,00	10.957,16	0,00	9.042,84	0,00
22012.0	0,00	0,00	0,00	0,00	0,00	0,00	10.000,00	3.730,36	0,00	6.269,64	0,00
22020.0	0,00	0,00	0,00	0,00	0,00	0,00	80.000,00	55.210,40	0,00	24.789,60	0,00
22030.0	0,00	0,00	0,00	0,00	0,00	0,00	5.000,00	0,00	0,00	5.000,00	0,00
22040.0	0,00	0,00	0,00	0,00	0,00	0,00	25.000,00	9.958,17	0,00	15.041,83	0,00
22050.0	2.400,00	0,00	0,00	0,00	0,00	2.400,00	7.400,00	0,00	0,00	7.400,00	0,00
22060.0	0,00	0,00	0,00	0,00	0,00	0,00	5.000,00	2.500,00	0,00	2.500,00	0,00
22080.0	0,00	0,00	0,00	0,00	0,00	0,00	3.000,00	0,00	0,00	3.000,00	0,00
22090.0	0,00	0,00	0,00	0,00	0,00	0,00	38.000,00	0,00	0,00	38.000,00	0,00
22100.0	0,00	0,00	0,00	0,00	0,00	0,00	10.000,00	0,00	0,00	10.000,00	0,00
22110.0	0,00	0,00	0,00	0,00	0,00	0,00	2.000,00	0,00	0,00	2.000,00	0,00
Totale	1.4.1.1	2.400,00	0,00	0,00	0,00	2.400,00	355.400,00	204.365,09	0,00	151.034,91	0,00

G. Bonifazi

Vol



ENTE PARCO NAZIONALE DELL'ASPROMONTE
RENDICONTO FINANZIARIO GESTIONALE
 ENTRATA 2013

Data elaborazione: 22-05-2014
 ALLEGATO 10 (Parte A)
 Pagina 10

Capitolo	Denominazione	G E S T I O N E di C O M P E T E N Z A								
		Previsione Iniziale	Var.in + (7-4)	Var.in - (4-7)	Prev.Defin. (4+5-6)	Somme Risc.	Da Risc. (10-8)	Tot.Acc. (8+9)	Diff.in + (10-7)	Diff.in - (7-10)
2	3	4	5	6	7	8	9	10	11	12
	Totale 1.4 TITOLO IV PARTITE DI GIRO	353.000,00	0,00	0,00	353.000,00	204.365,09	0,00	204.365,09	0,00	148.634,91

G. B. M. L.
del




ENTE PARCO NAZIONALE DELL'ASPROMONTE
RENDICONTO FINANZIARIO GESTIONALE
ENTRATA 2013

ALLEGATO 10 (Parte B)

Pagina 10

Capitolo	G E S T I O N E dei R E S I D U I						G E S T I O N E di C A S S A				
	Residui Iniziali	Riscossi	Da Risc. (16-14)	Totali (14+15)	Var.in + (16-13)	Var.in - (13-16)	Previsioni	Riscossioni	Diff.in + (20-19)	Diff.in - (19-20)	Tot.Residui (9+15)
2	13	14	15	16	17	18	19	20	21	22	23
Totale Titolo	2.400,00	0,00	0,00	0,00	0,00	2.400,00	355.400,00	204.365,09	0,00	151.034,91	0,00

G. B. m. W.
Tel.



ENTE PARCO NAZIONALE DELL'ASPROMONTE
RENDICONTO FINANZIARIO GESTIONALE
ENTRATA 2013

Data elaborazione: 22-05-2014
 ALLEGATO 10 (Parte A)
 Pagina 11

Capitolo	Denominazione	G E S T I O N E di C O M P E T E N Z A								
		Previsione Iniziale	Var.in + (7-4)	Var.in - (4-7)	Prev.Defin. (4+5-6)	Somme Risc.	Da Risc. (10-8)	Tot.Acc. (8+9)	Diff.in + (10-7)	Diff.in - (7-10)
2	3	4	5	6	7	8	9	10	11	12
	Riepilogo dei titoli C.D.R. 1									
	Titolo I	3.293.677,52	0,00	0,00	3.293.677,52	2.591.901,06	735,31	2.592.636,37	0,00	701.041,15
	Titolo II	3.000,00	1.514.802,15	0,00	1.517.802,15	146.445,41	1.370.775,74	1.517.221,15	0,00	581,00
	Titolo III	0,00	0,00	0,00	0,00	0,00	0,00	0,00	0,00	0,00
	Titolo IV	353.000,00	0,00	0,00	353.000,00	204.365,09	0,00	204.365,09	0,00	148.634,91
	TOTALE DELLE ENTRATE C.D.R. 1	3.649.677,52	1.514.802,15	0,00	5.164.479,67	2.942.711,56	1.371.511,05	4.314.222,61	0,00	850.257,06

[Handwritten signature]
[Handwritten initials]



ENTE PARCO NAZIONALE DELL'ASPROMONTE
RENDICONTO FINANZIARIO GESTIONALE
ENTRATA 2013

ALLEGATO 10 (Parte B)

Pagina 11

Capitolo	G E S T I O N E dei R E S I D U I						G E S T I O N E di C A S S A				
	Residui Iniziali	Riscossi	Da Risc. (16-14)	Totali (14+15)	Var.in + (16-13)	Var.in - (13-16)	Previsioni	Riscossioni	Diff.in + (20-19)	Diff.in - (19-20)	Tot.Residui (9+15)
2	13	14	15	16	17	18	19	20	21	22	23
Titolo I	770.911,33	108.542,48	320.000,19	428.542,67	0,00	342.368,66	4.064.588,85	2.700.443,54	0,00	1.364.145,31	320.735,50
Titolo II	48.954,92	2.220,00	46.144,92	48.364,92	0,00	590,00	1.566.757,07	148.665,41	0,00	1.418.091,66	1.416.920,66
Titolo III	0,00	0,00	0,00	0,00	0,00	0,00	0,00	0,00	0,00	0,00	0,00
Titolo IV	2.400,00	0,00	0,00	0,00	0,00	2.400,00	355.400,00	204.365,09	0,00	151.034,91	0,00
Totale Titolo	822.266,25	110.762,48	366.145,11	476.907,59	0,00	345.358,66	5.986.745,92	3.053.474,04	0,00	2.933.271,88	1.737.656,16

Giuseppe...
Red



ENTE PARCO NAZIONALE DELL'ASPRMONTE
RENDICONTO FINANZIARIO GESTIONALE
 ENTRATA 2013

Data elaborazione: 22-05-2014
 ALLEGATO 10 (Parte A)
 Pagina 12

Capitolo	Denominazione	G E S T I O N E di C O M P E T E N Z A								
		Previsione Iniziale	Var.in + (7-4)	Var.in - (4-7)	Prev.Defin. (4+5-6)	Somme Risc.	Da Risc. (10-8)	Tot.Acc. (8+9)	Diff.in + (10-7)	Diff.in - (7-10)
2	3	4	5	6	7	8	9	10	11	12
	RIEPILOGO GENERALE									
	Titolo I	3.293.677,52	0,00	0,00	3.293.677,52	2.591.901,06	735,31	2.592.636,37	0,00	701.041,15
	Titolo II	3.000,00	1.514.802,15	0,00	1.517.802,15	146.445,41	1.370.775,74	1.517.221,15	0,00	581,00
	Titolo III	0,00	0,00	0,00	0,00	0,00	0,00	0,00	0,00	0,00
	Titolo IV	353.000,00	0,00	0,00	353.000,00	204.365,09	0,00	204.365,09	0,00	148.634,91
	TOTALE DELLE ENTRATE	3.649.677,52	1.514.802,15	0,00	5.164.479,67	2.942.711,56	1.371.511,05	4.314.222,61	0,00	850.257,06
	Avanzo di amministrazione	3.444.360,86	260.000,00	144.026,41	3.560.334,45					
	Fondo di Cassa									
	TOTALE GENERALE DELLE ENTRATE	7.094.038,38	1.774.802,15	144.026,41	8.724.814,12	2.942.711,56	1.371.511,05	4.314.222,61	0,00	850.257,06

Giuseppe...
Red

ENTE PARCO NAZIONALE DELL'ASPROMONTE
RENDICONTO FINANZIARIO GESTIONALE
ENTRATA 2013

ALLEGATO 10 (Parte B)

Pagina 12

Capitolo	G E S T I O N E dei R E S I D U I						G E S T I O N E di C A S S A				
	Residui Iniziali	Riscossi	Da Risc. (16-14)	Totali (14+15)	Var.in + (16-13)	Var.in - (13-16)	Previsioni	Riscossioni	Diff.in + (20-19)	Diff.in - (19-20)	Tot.Residui (9+15)
2	13	14	15	16	17	18	19	20	21	22	23
Titolo I	770.911,33	108.542,48	320.000,19	428.542,67	0,00	342.368,66	4.064.588,85	2.700.443,54	0,00	1.364.145,31	320.735,50
Titolo II	48.954,92	2.220,00	46.144,92	48.364,92	0,00	590,00	1.566.757,07	148.665,41	0,00	1.418.091,66	1.416.920,66
Titolo III	0,00	0,00	0,00	0,00	0,00	0,00	0,00	0,00	0,00	0,00	0,00
Titolo IV	2.400,00	0,00	0,00	0,00	0,00	2.400,00	355.400,00	204.365,09	0,00	151.034,91	0,00
Totale Titolo	822.266,25	110.762,48	366.145,11	476.907,59	0,00	345.358,66	5.986.745,92	3.053.474,04	0,00	2.933.271,88	1.737.656,16
Fondo di cassa				0,00	0,00	0,00	12.009.449,47	0,00	0,00	12.009.449,47	0,00
Totale Titolo	822.266,25	110.762,48	366.145,11	476.907,59	0,00	345.358,66	17.996.195,39	3.053.474,04	0,00	14.942.721,35	1.737.656,16

g. m. l.
vedi

ENTE PARCO NAZIONALE DELL'ASPROMONTE
 RENDICONTO FINANZIARIO GESTIONALE
 USCITA 2013

ALLEGATO 10 (Parte B)

Pagina 1

Capitolo		G E S T I O N E dei R E S I D U I						G E S T I O N E di C A S S A				
		Residui Iniziali	Pagati	Da Pagare (16-14)	Totali (14+15)	Var.in + (16-13)	Var.in - (13-16)	Previsioni	Pagamenti	Diff.in + (20-19)	Diff.in - (19-20)	Tot.Residui (9+15)
2		13	14	15	16	17	18	19	20	21	22	23
					0,00	0,00	0,00		0,00	0,00	0,00	0,00
	1											
	1.1											
	1.1.1											
	1.1.1.1											
1010.0		0,00	0,00	0,00	0,00	0,00	0,00	31.972,28	25.485,71	0,00	6.486,57	0,00
1020.0		0,00	0,00	0,00	0,00	0,00	0,00	10.000,00	0,00	0,00	10.000,00	0,00
1030.0		547,19	547,19	0,00	547,19	0,00	0,00	15.547,19	15.462,47	0,00	84,72	0,00
1050.0		0,00	0,00	0,00	0,00	0,00	0,00	10.901,17	7.075,30	0,00	3.825,87	1.239,80
1060.0		1.771,30	0,00	1.147,50	1.147,50	0,00	623,80	9.771,30	1.300,00	0,00	8.471,30	1.766,97
1070.0		0,00	0,00	0,00	0,00	0,00	0,00	10.000,00	3.387,67	0,00	6.612,33	0,00
Totale	1.1.1.1	2.318,49	547,19	1.147,50	1.694,69	0,00	623,80	88.191,94	52.711,15	0,00	35.480,79	3.006,77
	1.1.1.2											

g. m. b. s.

