

ENTE PARCO NAZIONALE DELL'ASPROMONTE
RENDICONTO FINANZIARIO DECISIONALE
PARTE I - ENTRATA

ALLEGATO 9

Pagina 2

Codice	Denominazione	ANNO FINANZIARIO 2013			ANNO FINANZIARIO 2012		
		Residui	Competenza (Accertamenti)	Cassa (Riscossioni)	Residui	Competenza (Accertamenti)	Cassa (Riscossioni)
	1 - Centro di Responsabilità Amm.tivo						
	1.2 - 1.2 - TITOLO II - ENTRATE IN CONTO CAPITALE						
	1.2.1 - 1.2.1 - ENTRATE PER ALIENAZIONE DI BENI PATRIMONIALI E RISCOSSIONE DI						
1.2.1.2	1.2.1.2 CATEGORIA - ALIENAZIONE DI IMMOBILIZZAZIONI TECNICHE	2.810,00	2.419,00	4.639,00	0,00	2.810,00	0,00
1.2.1.3	1.2.1.3 CATEGORIA -REALIZZO DI VALORI MOBILIARI	0,00	0,00	0,00	0,00	0,00	0,00
	1.2.2 - 1.2.2. - ENTRATE DERIVANTI DA TRASFERIMENTI IN CONTO CAPITALE						
1.2.2.1	1.2.2.1 CATEGORIA - TRASFERIMENTO DALLO STATO	46.144,92	0,00	0,00	62.633,20	0,00	16.488,28
1.2.2.2	1.2.2.2 CATEGORIA -TRASFERIMENTI DALLE REGIONI	0,00	1.514.802,15	144.026,41	0,00	0,00	0,00
1.2.2.4	1.2.2.4 CATEGORIA - TRASFERIMENTI DA ALTRI ENTI DEL SETTORE PUBBLICO	0,00	0,00	0,00	0,00	7.046,97	7.046,97
	1.2.3 - 1.2.3. ACCENSIONE DI PRESTITI						
1.2.3.2	1.2.3.2 ASSUNZIONE DI ALTRI DEBITI FINANZIARI	0,00	0,00	0,00	0,00	0,00	0,00
	TOTALE ENTRATE IN CONTO CAPITALE Centro di Responsabilità Amm.tivo	48.954,92	1.517.221,15	148.665,41	62.633,20	9.856,97	23.535,25
	TOTALE GENERALE ENTRATE IN CONTO CAPITALE	48.954,92	1.517.221,15	148.665,41	62.633,20	9.856,97	23.535,25
	1 - Centro di Responsabilità Amm.tivo						
	1.3 - 1.3 - TITOLO 3 GESTIONI SPECIALI						
	TOTALE ENTRATE GESTIONI SPECIALI Centro di Responsabilità Amm.tivo	0,00	0,00	0,00	0,00	0,00	0,00
	1.4 - 1.4 TITOLO IV PARTITE DI GIRO						
	1.4.1 - TITOLO IV PARTITE DI GIRO						
1.4.1.1	1.4.1.1 CATEGORIA 1 - ENTRATE AVENUTI NATURA DI PARTITE DI GIRO	2.400,00	204.365,09	204.365,09	14.978,42	226.099,47	226.099,47
	TOTALE ENTRATE PER PARTITE DI GIRO Centro di Responsabilità Amm.tivo	2.400,00	204.365,09	204.365,09	14.978,42	226.099,47	226.099,47

Stefano P. Acprate
 DIRETTORE GENERALE
 ENTE PARCO NAZIONALE DELL'ASPROMONTE
 CANCELLIERE
 di
 STEFANO P. ACPRATE (P.C.)

ENTE PARCO NAZIONALE DELL'ASPROMONTE
RENDICONTO FINANZIARIO DECISIONALE
 PARTE I - ENTRATA

ALLEGATO 9

Pagina 3

Codice	Denominazione	ANNO FINANZIARIO 2013			ANNO FINANZIARIO 2012		
		Residui	Competenza (Accertamenti)	Cassa (Riscossioni)	Residui	Competenza (Accertamenti)	Cassa (Riscossioni)
	<i>Riepilogo dei titoli Centro di Responsibilit� Amm.tivo</i>						
Titolo I		770.911,33	2.592.636,37	2.700.443,54	757.681,74	3.620.726,88	3.593.180,34
Titolo II		48.954,92	1.517.221,15	148.665,41	62.633,20	9.856,97	23.535,25
Titolo III		0,00	0,00	0,00	0,00	0,00	0,00
Titolo IV		2.400,00	204.365,09	204.365,09	14.978,42	226.099,47	226.099,47
	Totale delle entrate Centro di Responsibilit� Amm.tivo	822.266,25	4.314.222,61	3.053.474,04	835.293,36	3.856.683,32	3.842.815,06

Giuseppe Bonifazi



ENTE PARCO NAZIONALE DELL'ASPROMONTE
RENDICONTO FINANZIARIO DECISIONALE
PARTE I - ENTRATA

ALLEGATO 9

Pagina 4

Codice	Denominazione	ANNO FINANZIARIO 2013			ANNO FINANZIARIO 2012		
		Residui	Competenza (Accertamenti)	Cassa (Riscossioni)	Residui	Competenza (Accertamenti)	Cassa (Riscossioni)
	<i>Riepilogo delle entrate per titoli dei centri di responsabilità "A", "B", "C" ecc.</i>						
	Titolo I	770.911,33	2.592.636,37	2.700.443,54	757.681,74	3.620.726,88	3.593.180,34
	Titolo II	48.954,92	1.517.221,15	148.665,41	62.633,20	9.856,97	23.535,25
	Titolo III	0,00	0,00	0,00	0,00	0,00	0,00
	Titolo IV	2.400,00	204.365,09	204.365,09	14.978,42	226.099,47	226.099,47
	TOTALE	822.266,25	4.314.222,61	3.053.474,04	835.293,36	3.856.683,32	3.842.815,06
	Avanzo di amministrazione utilizzato	0,00	3.560.334,45	0,00	0,00	3.103.745,11	0,00
	Fondo di cassa	0,00	0,00	12.009.449,47	0,00	0,00	11.530.270,33
	TOTALE GENERALE	822.266,25	7.874.557,06	15.062.923,51	835.293,36	6.960.428,43	15.373.085,39

Giuseppe Boni



ENTE PARCO NAZIONALE DELL'ASPRONTE
 RENDICONTO FINANZIARIO DECISIONALE
 PARTE II - USCITA

ALLEGATO 9
 Pagina 1

Codice	Denominazione	ANNO FINANZIARIO 2013			ANNO FINANZIARIO 2012		
		Residui	Competenza (Impegni)	Cassa (Pagamenti)	Residui	Competenza (Impegni)	Cassa (Pagamenti)
	<i>Disavanzo di amministrazione presunto</i>	0,00	0,00	0,00	0,00	0,00	0,00
	1 - CENTRO DI RESPONSABILITA'						
	1.1 - 1.1 - TITOLO I - USCITE CORRENTI						
	1.1.1 - 1.1.1 - FUNZIONE - FUNZIONAMENTO						
1.1.1.1	1.1.1.1 CATEGORIA USCITE PER GLI ORGANI DELL'ENTE:	2.318,49	54.023,23	52.711,15	29.030,55	46.787,77	55.770,32
1.1.1.2	1.1.1.2 CATEGORIA ONERI PER IL PERSONALE IN ATTIVITA' DI SERVIZIO	127.184,46	917.855,85	875.752,21	147.490,86	864.618,51	844.919,80
1.1.1.3	1.1.1.3 CATEGORIA USCITE PER L'ACQUISTO DI BENI DI CONSUMO E DI SERVIZI	389.624,43	566.011,22	508.514,41	522.681,04	613.385,24	667.151,48
	1.1.2 - 1.1.2 FUNZIONE 2 - INTERVENTI DIVERSI						
1.1.2.1	1.1.2.1 CATEGORIA USCITE PER PRESTAZIONI ISTITUZIONALI	1.732.166,20	835.145,16	965.113,94	1.787.562,62	950.498,49	878.927,76
1.1.2.3	1.1.2.3 - CATEGORIA ONERI FINANZIARI	6.757,98	6.522,09	12.569,67	525,30	6.525,02	292,34
1.1.2.4	1.1.2.4 - CATEGORIA ONERI TRIBUTARI	4.215,88	70.712,83	70.498,78	4.122,57	75.604,05	75.510,74
1.1.2.6	1.1.2.6 - CATEGORIA USCITE NON CLASSIFICABILI IN ALTRE VOCI	70.988,11	307.645,05	195.797,22	9.697,50	171.182,59	109.891,98
	1.1.4 - 1.1.4 FUNZIONE 4 - TRATTAMENTI DI QUIESCENZA, INTEGRATIVI E SOSTITUITI						
1.1.4.1	1.1.4.1 CATEGORIA ONERI PER IL PERSONALE IN QUIESCENZA	0,00	0,00	0,00	0,00	0,00	0,00
1.1.4.2	1.1.4.2 - CATEGORIA ACCANTONAMENTO AL TRATTAMENTO DI FINE RAPPORTO	0,00	0,00	0,00	0,00	0,00	0,00
	1.1.5 - 1.1.5 FUNZIONE 5 - ACCANTONAMENTI A FONDI RISCHI ED ONERI						
1.1.5.1	Fondo rischi ed oneri	0,00	0,00	0,00	0,00	0,00	0,00
	TOTALE USCITE CORRENTI CENTRO DI RESPONSABILITA'	2.333.255,55	2.757.915,43	2.680.957,38	2.501.110,44	2.728.601,67	2.632.464,42
	TOTALE GENERALE USCITE CORRENTI	2.333.255,55	2.757.915,43	2.680.957,38	2.501.110,44	2.728.601,67	2.632.464,42

Giuseppe...



ENTE PARCO NAZIONALE DELL'ASPROMONTE
RENDICONTO FINANZIARIO DECISIONALE
PARTE II - USCITA

ALLEGATO 9

Pagina 2

Codice	Denominazione	ANNO FINANZIARIO 2013			ANNO FINANZIARIO 2012		
		Residui	Competenza (Impegni)	Cassa (Pagamenti)	Residui	Competenza (Impegni)	Cassa (Pagamenti)
	1 - CENTRO DI RESPONSABILITA'						
	1.2 - 1.2 TITOLO II - USCITE IN CONTO CAPITALE						
	1.2.1 - 1.2.1 FUNZIONE - INVESTIMENTI						
1.2.1.1	1.2.1.1 - CATEGORIA ACQUISIZIONE DI BENI DI USO DUREVOLE ED OPERE IMM	2.304.892,04	1.070.433,64	139.888,74	3.133.692,52	254.257,73	464.556,22
1.2.1.2	1.2.1.2 CATEGORIA 1 ACQUISIZIONE DI IMMOBILIZZAZIONI TECNICHE	3.114,18	13.800,17	16.914,35	2.826,56	11.362,75	11.075,13
1.2.1.3	1.2.1.3 CATEGORIA PARTECIPAZIONI E ACQUISTO DI VALORI MOBILIARI	0,00	0,00	0,00	20.000,00	0,00	0,00
1.2.1.5	1.2.1.5 - CATEGORIA INDENNITA' DI ANZIANITA' E ASSIMILARI AL PERSONAL	0,00	85.156,48	85.156,48	0,00	29.440,68	29.440,68
	1.2.2 - 1.2.2 FUNZIONE 2 ONERI COMUNI						
1.2.2.1	1.2.2.1 RIMBORSI DI MUTUI	0,00	0,00	0,00	0,00	0,00	0,00
	TOTALE USCITE IN CONTO CAPITALE CENTRO DI RESPONSABILITA'	2.308.006,22	1.169.390,29	241.959,57	3.156.519,08	295.061,16	505.072,03
	TOTALE GENERALE USCITE IN CONTO CAPITALE	2.308.006,22	1.169.390,29	241.959,57	3.156.519,08	295.061,16	505.072,03
	1 - CENTRO DI RESPONSABILITA'						
	1.3 - 1.3 TITOLO III GESTIONI SPECIALI						
	TOTALE USCITE GESTIONI SPECIALI CENTRO DI RESPONSABILITA'	0,00	0,00	0,00	0,00	0,00	0,00
	1.4 - 1.4 TITOLO IV - PARTITE DI GIRO						
	1.4.1 - 1.4.1 FUNZIONE 1 - USCITE AVENTI NATURA DI PARTITE DI GIRO						
1.4.1.1	1.4.1.1- CATEGORIA USCITE AVENTI NATURA DI PARTITE DI GIRO	0,00	204.365,09	204.365,09	15.576,27	226.099,47	226.099,47
	TOTALE USCITE PER PARTITE DI GIRO CENTRO DI RESPONSABILITA'	0,00	204.365,09	204.365,09	15.576,27	226.099,47	226.099,47

Giuseppe...




ENTE PARCO NAZIONALE DELL'ASPRMONTE
RENDICONTO FINANZIARIO DECISIONALE
 PARTE II - USCITA

ALLEGATO 9

Pagina 3

Codice	Denominazione	ANNO FINANZIARIO 2013			ANNO FINANZIARIO 2012		
		Residui	Competenza (Impegni)	Cassa (Pagamenti)	Residui	Competenza (Impegni)	Cassa (Pagamenti)
	<i>Riepilogo dei titoli CENTRO DI RESPONSABILITA'</i>						
	Titolo I	2.333.255,55	2.757.915,43	2.680.957,38	2.501.110,44	2.728.601,67	2.632.464,42
	Titolo II	2.308.006,22	1.169.390,29	241.959,57	3.156.519,08	295.061,16	505.072,03
	Titolo III	0,00	0,00	0,00	0,00	0,00	0,00
	Titolo IV	0,00	204.365,09	204.365,09	15.576,27	226.099,47	226.099,47
	Totale delle uscite CENTRO DI RESPONSABILITA'	4.641.261,77	4.131.670,81	3.127.282,04	5.673.205,79	3.249.762,30	3.363.635,92

Giuseppe...



ENTE PARCO NAZIONALE DELL'ASPRMONTE
RENDICONTO FINANZIARIO DECISIONALE
 PARTE II - USCITA

ALLEGATO 9

Pagina 4

Codice	Denominazione	ANNO FINANZIARIO 2013			ANNO FINANZIARIO 2012		
		Residui	Competenza (Impegni)	Cassa (Pagamenti)	Residui	Competenza (Impegni)	Cassa (Pagamenti)
	<i>Riepilogo delle uscite per titoli dei centri di responsabilità "A", "B", "C" ecc.</i>						
	Titolo I	2.333.255,55	2.757.915,43	2.680.957,38	2.501.110,44	2.728.601,67	2.632.464,42
	Titolo II	2.308.006,22	1.169.390,29	241.959,57	3.156.519,08	295.061,16	505.072,03
	Titolo III	0,00	0,00	0,00	0,00	0,00	0,00
	Titolo IV	0,00	204.365,09	204.365,09	15.576,27	226.099,47	226.099,47
	TOTALE	4.641.261,77	4.131.670,81	3.127.282,04	5.673.205,79	3.249.762,30	3.363.635,92
	Disavanzo di amministrazione utilizzato	0,00	0,00	0,00	0,00	0,00	0,00
	TOTALE GENERALE	4.641.261,77	4.131.670,81	3.127.282,04	5.673.205,79	3.249.762,30	3.363.635,92


Giuseppe L...
Feb



ENTE PARCO NAZIONALE DELL'ASPRMONTE
RENDICONTO FINANZIARIO GESTIONALE
ENTRATA 2013

Data elaborazione: 22-05-2014
 ALLEGATO 10 (Parte A)
 Pagina 1

Capitolo	Denominazione	G E S T I O N E di C O M P E T E N Z A								
		Previsione Iniziale	Var.in + (7-4)	Var.in - (4-7)	Prev.Defin. (4+5-6)	Somme Risc.	Da Risc. (10-8)	Tot.Acc. (8+9)	Diff.in + (10-7)	Diff.in - (7-10)
2	3	4	5	6	7	8	9	10	11	12
	Avanzo di amministrazione	3.444.360,86	260.000,00	144.026,41	3.560.334,45					
	Fondo di Cassa									
	1 - Centro di Responsabilità Amm.tivo									
	1.1 - 1.1 - TITOLO I - ENTRATE CORRENTI									
	1.1.2 - 1.1.2 - ENTRATE DERIVANTI DA TRASFERIMENTI CORRENTI									
	1.1.2.1 - 1.1.2.1 CATEGORIA - TRASFERIMENTI DA PARTE DELLO STATO									
3010.0	Contributo dal ministero dell'ambiente per il funzionamento	3.088.577,52	0,00	0,00	3.088.577,52	2.473.599,67	0,00	2.473.599,67	0,00	614.977,85
3020.0	Contributo dpr 21 luglio 2003	0,00	0,00	0,00	0,00	0,00	0,00	0,00	0,00	0,00
3030.0	Contributo straordinario per spese correnti	0,00	0,00	0,00	0,00	0,00	0,00	0,00	0,00	0,00
3040.0	Contributi Presidenza del Consiglio	0,00	0,00	0,00	0,00	0,00	0,00	0,00	0,00	0,00
3050.0	Contributo straordinario Ministero Ambiente ex legge 244/07	0,00	0,00	0,00	0,00	0,00	0,00	0,00	0,00	0,00
	Totale 1.1.2.1	3.088.577,52	0,00	0,00	3.088.577,52	2.473.599,67	0,00	2.473.599,67	0,00	614.977,85
	1.1.2.2 - 1.1.2.2 CATEGORIA - TRASFERIMENTI DA PARTE DELLE REGIONI									
4010.0	Contributo della regione per LPU	20.000,00	0,00	0,00	20.000,00	13.744,32	0,00	13.744,32	0,00	6.255,68

[Handwritten signature]
[Handwritten initials]


ENTE PARCO NAZIONALE DELL'ASPRONTE
RENDICONTO FINANZIARIO GESTIONALE
ENTRATA 2013

ALLEGATO 10 (Parte B)

Pagina 1

Capitolo	G E S T I O N E dei R E S I D U I						G E S T I O N E di C A S S A				
	Residui Iniziali	Riscossi	Da Risc. (16-14)	Totali (14+15)	Var.in + (16-13)	Var.in - (13-16)	Previsioni	Riscossioni	Diff.in + (20-19)	Diff.in - (19-20)	Tot.Residui (9+15)
2	13	14	15	16	17	18	19	20	21	22	23
				0,00	0,00	0,00		0,00	0,00	0,00	0,00
Fondo di cassa				0,00	0,00	0,00	12.009.449,47	0,00	0,00	12.009.449,47	0,00
1											
1.1											
1.1.2											
1.1.2.1											
3010.0	0,00	0,00	0,00	0,00	0,00	0,00	3.088.577,52	2.473.599,67	0,00	614.977,85	0,00
3020.0	81.969,17	0,00	0,00	0,00	0,00	81.969,17	81.969,17	0,00	0,00	81.969,17	0,00
3030.0	150.000,00	0,00	0,00	0,00	0,00	150.000,00	150.000,00	0,00	0,00	150.000,00	0,00
3040.0	0,00	0,00	0,00	0,00	0,00	0,00	0,00	0,00	0,00	0,00	0,00
3050.0	0,00	0,00	0,00	0,00	0,00	0,00	0,00	0,00	0,00	0,00	0,00
Totale	1.1.2.1	231.969,17	0,00	0,00	0,00	231.969,17	3.320.546,69	2.473.599,67	0,00	846.947,02	0,00
	1.1.2.2										
4010.0		2.224,00	2.224,00	0,00	2.224,00	0,00	22.224,00	15.968,32	0,00	6.255,68	0,00

[Handwritten signature]

ENTE PARCO NAZIONALE DELL'ASPROMONTE
RENDICONTO FINANZIARIO GESTIONALE
ENTRATA 2013

Data elaborazione: 22-05-2014
 ALLEGATO 10^a (Parte A)
 Pagina 2

Capitolo	Denominazione	G E S T I O N E di C O M P E T E N Z A								
		Previsione Iniziale	Var.in + (7-4)	Var.in - (4-7)	Prev.Defin. (4+5-6)	Somme Risc.	Da Risc. (10-8)	Tot.Acc. (8+9)	Diff.in + (10-7)	Diff.in - (7-10)
2	3	4	5	6	7	8	9	10	11	12
4020.0	Contributo regione per stabilizzazione LSU	0,00	0,00	0,00	0,00	0,00	0,00	0,00	0,00	0,00
4030.0	Contributo per attività integrative LSU- LPU	130.000,00	0,00	0,00	130.000,00	87.054,54	0,00	87.054,54	0,00	42.945,46
4040.0	Contributo regione per valorizzazione degli ecosistemi naturali delle aree protette	0,00	0,00	0,00	0,00	0,00	0,00	0,00	0,00	0,00
4050.0	Contributo straordinario Reg. Calabria attuazione sistema Contabilità Ambientale	0,00	0,00	0,00	0,00	0,00	0,00	0,00	0,00	0,00
4060.0	Contributo Regione Misura 313 Azione 1 Psr Calabria 2007/2013	0,00	0,00	0,00	0,00	0,00	0,00	0,00	0,00	0,00
	Totale 1.1.2.2	150.000,00	0,00	0,00	150.000,00	100.798,86	0,00	100.798,86	0,00	49.201,14
	1.1.2.3 - 1.1.2.3 CATEGORIA 3 - TRASFERIMENTI DA PARTE DEI COMUNI E DELLE PROVINCE									
5010.0	Trasferimento dalla provincia di Reggio Calabria	0,00	0,00	0,00	0,00	0,00	0,00	0,00	0,00	0,00
5020.0	Trasferimenti dal Comune di Reggio Calabria	0,00	0,00	0,00	0,00	0,00	0,00	0,00	0,00	0,00
5030.0	Trasferimenti dai comuni per personale comandato	0,00	0,00	0,00	0,00	0,00	0,00	0,00	0,00	0,00
5040.0	Trasferimenti dai comuni per lavoratori Lsu Lpu	0,00	0,00	0,00	0,00	0,00	0,00	0,00	0,00	0,00
	Totale 1.1.2.3	0,00	0,00	0,00	0,00	0,00	0,00	0,00	0,00	0,00
	1.1.2.4 - 1.1.2.4 CATEGORIA - TRASFERIMENTI DA PARTE DI ALTRI ENTI DEL SETTORE PUBBLICO									

Giuseppe Bombardieri




ENTE PARCO NAZIONALE DELL'ASPROMONTE
RENDICONTO FINANZIARIO GESTIONALE
ENTRATA 2013

ALLEGATO 10 (Parte B)

Pagina 2

Capitolo		G E S T I O N E dei R E S I D U I						G E S T I O N E di C A S S A				
		Residui Iniziali	Riscossi	Da Risc. (16-14)	Totali (14+15)	Var.in + (16-13)	Var.in - (13-16)	Previsioni	Riscossioni	Diff.in + (20-19)	Diff.in - (19-20)	Tot.Residui (9+15)
2		13	14	15	16	17	18	19	20	21	22	23
4020.0		0,00	0,00	0,00	0,00	0,00	0,00	0,00	0,00	0,00	0,00	0,00
4030.0		44.403,18	44.403,18	0,00	44.403,18	0,00	0,00	174.403,18	131.457,72	0,00	42.945,46	0,00
4040.0		52.500,00	13.925,65	0,00	13.925,65	0,00	38.574,35	52.500,00	13.925,65	0,00	38.574,35	0,00
4050.0		0,00	0,00	0,00	0,00	0,00	0,00	0,00	0,00	0,00	0,00	0,00
4060.0		200.000,00	0,00	200.000,00	200.000,00	0,00	0,00	200.000,00	0,00	0,00	200.000,00	200.000,00
Totale	1.1.2.2	299.127,18	60.552,83	200.000,00	260.552,83	0,00	38.574,35	449.127,18	161.351,69	0,00	287.775,49	200.000,00
	1.1.2.3											
5010.0		0,00	0,00	0,00	0,00	0,00	0,00	0,00	0,00	0,00	0,00	0,00
5020.0		0,00	0,00	0,00	0,00	0,00	0,00	0,00	0,00	0,00	0,00	0,00
5030.0		32.371,15	18.989,65	13.381,50	32.371,15	0,00	0,00	32.371,15	18.989,65	0,00	13.381,50	13.381,50
5040.0		0,00	0,00	0,00	0,00	0,00	0,00	0,00	0,00	0,00	0,00	0,00
Totale	1.1.2.3	32.371,15	18.989,65	13.381,50	32.371,15	0,00	0,00	32.371,15	18.989,65	0,00	13.381,50	13.381,50
	1.1.2.4											

Handwritten signature


ENTE PARCO NAZIONALE DELL'ASPRMONTE
RENDICONTO FINANZIARIO GESTIONALE
ENTRATA 2013

Data elaborazione: 22-05-2014

ALLEGATO 10^o (Parte A)

Pagina 3

Capitolo	Denominazione	G E S T I O N E di C O M P E T E N Z A								
		Previsione Iniziale	Var.in + (7-4)	Var.in - (4-7)	Prev.Defin. (4+5-6)	Somme Risc.	Da Risc. (10-8)	Tot.Acc. (8+9)	Diff.in + (10-7)	Diff.in - (7-10)
2	3	4	5	6	7	8	9	10	11	12
6010.0	Contributo CEE Pom Calabria progetto stralcio di tutela e valorizzazione tutistica	0,00	0,00	0,00	0,00	0,00	0,00	0,00	0,00	0,00
6020.0	Contributo CEE Pom Calabria progetto ostello della gioventù	0,00	0,00	0,00	0,00	0,00	0,00	0,00	0,00	0,00
6060.0	Contributo per stabilizzazione LSU	0,00	0,00	0,00	0,00	0,00	0,00	0,00	0,00	0,00
6070.0	Trasferimenti per persoanle comandato in altri enti	0,00	0,00	0,00	0,00	0,00	0,00	0,00	0,00	0,00
6080.0	Contributo per la tutela e la valorizzazione delle risorse ambientali	0,00	0,00	0,00	0,00	0,00	0,00	0,00	0,00	0,00
	Totale 1.1.2.4	0,00	0,00	0,00	0,00	0,00	0,00	0,00	0,00	0,00
	1.1.3 - 1.1.3 - ALTRE ENTRATE									
	1.1.3.1 - 1.1.3.1 CATEGORIA - ENTRATE DERIVANTI DALLA VENDITA DI BENI E DALLA PRESTAZIONI DI SERVIZI									
7010.0	Ricavi dalla vendita di prodotti diversi	2.500,00	0,00	0,00	2.500,00	0,00	0,00	0,00	0,00	2.500,00
7020.0	Ricavi dalla vendita di gadget e di pubblicazioni edite dall'ente	15.000,00	0,00	0,00	15.000,00	1.804,10	0,00	1.804,10	0,00	13.195,90
7030.0	Proventi derivanti dalla prestazione di servizi	2.500,00	0,00	0,00	2.500,00	465,00	0,00	465,00	0,00	2.035,00
7040.0	Realizzi per cessione beni fuori uso non cespiti	500,00	0,00	0,00	500,00	0,00	0,00	0,00	0,00	500,00
7050.0	Altri eventuali proventi	3.500,00	0,00	0,00	3.500,00	0,00	0,00	0,00	0,00	3.500,00
7060.0	Ricavi dalla vendita di prodotti tipiti del parco e dall'uso del marchio	0,00	0,00	0,00	0,00	0,00	0,00	0,00	0,00	0,00

Giuseppe...



ENTE PARCO NAZIONALE DELL'ASPRONTE
 RENDICONTO FINANZIARIO GESTIONALE
 ENTRATA 2013

ALLEGATO 10 (Parte B)

Pagina 3

Capitolo	G E S T I O N E dei R E S I D U I						G E S T I O N E di C A S S A				
	Residui Iniziali	Riscossi	Da Risc. (16-14)	Totali (14+15)	Var.in + (16-13)	Var.in - (13-16)	Previsioni	Riscossioni	Diff.in + (20-19)	Diff.in - (19-20)	Tot.Residui (9+15)
2	13	14	15	16	17	18	19	20	21	22	23
6010.0	0,00	0,00	0,00	0,00	0,00	0,00	0,00	0,00	0,00	0,00	0,00
6020.0	0,00	0,00	0,00	0,00	0,00	0,00	0,00	0,00	0,00	0,00	0,00
6060.0	0,00	0,00	0,00	0,00	0,00	0,00	0,00	0,00	0,00	0,00	0,00
6070.0	0,00	0,00	0,00	0,00	0,00	0,00	0,00	0,00	0,00	0,00	0,00
6080.0	96.786,90	25.000,00	0,00	25.000,00	0,00	71.786,90	96.786,90	25.000,00	0,00	71.786,90	0,00
Totale	1.1.2.4 96.786,90	25.000,00	0,00	25.000,00	0,00	71.786,90	96.786,90	25.000,00	0,00	71.786,90	0,00
	1.1.3										
	1.1.3.1										
7010.0	38,24	0,00	0,00	0,00	0,00	38,24	2.538,24	0,00	0,00	2.538,24	0,00
7020.0	0,00	0,00	0,00	0,00	0,00	0,00	15.000,00	1.804,10	0,00	13.195,90	0,00
7030.0	0,00	0,00	0,00	0,00	0,00	0,00	2.500,00	465,00	0,00	2.035,00	0,00
7040.0	0,00	0,00	0,00	0,00	0,00	0,00	500,00	0,00	0,00	500,00	0,00
7050.0	0,00	0,00	0,00	0,00	0,00	0,00	3.500,00	0,00	0,00	3.500,00	0,00
7060.0	0,00	0,00	0,00	0,00	0,00	0,00	0,00	0,00	0,00	0,00	0,00

Handwritten signature



ENTE PARCO NAZIONALE DELL'ASPROMONTE
RENDICONTO FINANZIARIO GESTIONALE
ENTRATA 2013

Data elaborazione: 22-05-2014

ALLEGATO 10 (Parte A)

Pagina 4

Capitolo	Denominazione	G E S T I O N E di C O M P E T E N Z A								
		Previsione Iniziale	Var.in + (7-4)	Var.in - (4-7)	Prev.Defin. (4+5-6)	Somme Risc.	Da Risc. (10-8)	Tot.Acc. (8+9)	Diff.in + (10-7)	Diff.in - (7-10)
2	3	4	5	6	7	8	9	10	11	12
7070.0	Proventi derivanti dall'utilizzo di attrezzature e strutture del parco	0,00	0,00	0,00	0,00	0,00	0,00	0,00	0,00	0,00
	Totale 1.1.3.1	24.000,00	0,00	0,00	24.000,00	2.269,10	0,00	2.269,10	0,00	21.730,90
	1.1.3.2 - 1.1.3.2 CATEGORIA - REDDITI E PROVENTI PATRIMONIALI									
8010.0	Affitti di immobili	7.500,00	0,00	0,00	7.500,00	3.200,00	0,00	3.200,00	0,00	4.300,00
8020.0	Interessi e premi su titoli a reddito fisso	0,00	0,00	0,00	0,00	0,00	0,00	0,00	0,00	0,00
8030.0	Interessi attivi su mutui, depositi e conti correnti	100,00	0,00	0,00	100,00	0,00	0,00	0,00	0,00	100,00
	Totale 1.1.3.2	7.600,00	0,00	0,00	7.600,00	3.200,00	0,00	3.200,00	0,00	4.400,00
	1.1.3.3 - 1.1.3.3 CATEGORIA 3 - POSTE CORRETTIVE E COMPENSATIVE DI USCITE CORRENTI									
9010.0	Recuperi e rimborsi diversi	20.000,00	0,00	0,00	20.000,00	12.033,43	735,31	12.768,74	0,00	7.231,26
9020.0	Indennizzi di assicurazioni	0,00	0,00	0,00	0,00	0,00	0,00	0,00	0,00	0,00
	Totale 1.1.3.3	20.000,00	0,00	0,00	20.000,00	12.033,43	735,31	12.768,74	0,00	7.231,26
	1.1.3.4 - 1.1.3.4 CATEGORIA - ENTRATE NON CLASSIFICABILI IN ALTRI VOCI									
10010.0	Entrate eventuali	500,00	0,00	0,00	500,00	0,00	0,00	0,00	0,00	500,00
10020.0	Proventi per riconciliazioni ammende e risarcimenti danni	3.000,00	0,00	0,00	3.000,00	0,00	0,00	0,00	0,00	3.000,00
	Totale 1.1.3.4	3.500,00	0,00	0,00	3.500,00	0,00	0,00	0,00	0,00	3.500,00

Handwritten signature: G. N. B. m. W.

ENTE PARCO NAZIONALE DELL'ASPROMONTE
RENDICONTO FINANZIARIO GESTIONALE
ENTRATA 2013

ALLEGATO 10 (Parte B)

Pagina 4

Capitolo		G E S T I O N E dei R E S I D U I						G E S T I O N E di C A S S A				
		Residui Iniziali	Riscossi	Da Risc. (16-14)	Totali (14+15)	Var.in + (16-13)	Var.in - (13-16)	Previsioni	Riscossioni	Diff.in + (20-19)	Diff.in - (19-20)	Tot.Residui (9+15)
2		13	14	15	16	17	18	19	20	21	22	23
7070.0		0,00	0,00	0,00	0,00	0,00	0,00	0,00	0,00	0,00	0,00	0,00
Totale	1.1.3.1	38,24	0,00	0,00	0,00	0,00	38,24	24.038,24	2.269,10	0,00	21.769,14	0,00
	1.1.3.2											
8010.0		14.400,00	0,00	14.400,00	14.400,00	0,00	0,00	21.900,00	3.200,00	0,00	18.700,00	14.400,00
8020.0		0,00	0,00	0,00	0,00	0,00	0,00	0,00	0,00	0,00	0,00	0,00
8030.0		99,12	0,00	99,12	99,12	0,00	0,00	199,12	0,00	0,00	199,12	99,12
Totale	1.1.3.2	14.499,12	0,00	14.499,12	14.499,12	0,00	0,00	22.099,12	3.200,00	0,00	18.899,12	14.499,12
	1.1.3.3											
9010.0		93.711,57	4.000,00	89.711,57	93.711,57	0,00	0,00	113.711,57	16.033,43	0,00	97.678,14	90.446,88
9020.0		0,00	0,00	0,00	0,00	0,00	0,00	0,00	0,00	0,00	0,00	0,00
Totale	1.1.3.3	93.711,57	4.000,00	89.711,57	93.711,57	0,00	0,00	113.711,57	16.033,43	0,00	97.678,14	90.446,88
	1.1.3.4											
10010.0		0,00	0,00	0,00	0,00	0,00	0,00	500,00	0,00	0,00	500,00	0,00
10020.0		2.408,00	0,00	2.408,00	2.408,00	0,00	0,00	5.408,00	0,00	0,00	5.408,00	2.408,00
Totale	1.1.3.4	2.408,00	0,00	2.408,00	2.408,00	0,00	0,00	5.908,00	0,00	0,00	5.908,00	2.408,00

[Handwritten signature]



ENTE PARCO NAZIONALE DELL'ASPROMONTE
RENDICONTO FINANZIARIO GESTIONALE
 ENTRATA 2013

Data elaborazione: 22-05-2014
 ALLEGATO 10 (Parte A)
 Pagina 5

Capitolo	Denominazione	G E S T I O N E di C O M P E T E N Z A									
		Previsione Iniziale	Var.in + (7-4)	Var.in - (4-7)	Prev.Defin. (4+5-6)	Somme Risc.	Da Risc. (10-8)	Tot.Acc. (8+9)	Diff.in + (10-7)	Diff.in - (7-10)	
2	3	4	5	6	7	8	9	10	11	12	
	Totale 1.1 - TITOLO I - ENTRATE CORRENTI	3.293.677,52	0,00	0,00	3.293.677,52	2.591.901,06	735,31	2.592.636,37	0,00	701.041,15	

G. Basso
Red

