

ATTI PARLAMENTARI

XVII LEGISLATURA

---

# CAMERA DEI DEPUTATI

---

Doc. **XV**

n. **410**

## RELAZIONE DELLA CORTE DEI CONTI

### AL PARLAMENTO

*sulla gestione finanziaria degli Enti sottoposti a controllo  
in applicazione della legge 21 marzo 1958, n. 259*

**CONSIGLIO PER LA RICERCA IN AGRICOLTURA E L'ANALISI  
DELL'ECONOMIA AGRARIA (CREA)**

**(Esercizio 2014)**

---

*Trasmessa alla Presidenza il 24 giugno 2016*

---

PAGINA BIANCA

## INDICE

---

Determinazione della Corte dei conti n. 59/2016 del 9 giugno 2016 .....	<i>Pag.</i>	3
Relazione sul risultato del controllo eseguito sulla gestione finanziaria del Consiglio per la Ricerca in Agricoltura e l'Analisi dell'Economia Agraria (C.R.E.A.) per l'esercizio 2014 .....	»	5

### *DOCUMENTI ALLEGATI*

#### *Esercizio 2014:*

Bilancio consuntivo .....	»	55
Relazione del Collegio dei revisori .....	»	180
Relazione del Commissario straordinario .....	»	193

PAGINA BIANCA





# *Corte dei Conti*

Determinazione e relazione della Sezione del controllo  
sugli enti sul risultato del controllo eseguito  
sulla gestione finanziaria del  
**CONSIGLIO PER LA RICERCA IN AGRICOLTURA E  
L'ANALISI DELL'ECONOMIA AGRARIA  
(C.R.E.A.)**  
per l'esercizio 2014

Relatore: Cons. Quirino Lorelli

Ha collaborato  
per l'istruttoria e l'elaborazione dei dati  
la dott.ssa Arianna Liberati

Determinazione n. 59/2016



La

# *Corte dei Conti*

in

## *Sezione del controllo sugli enti*

nell'adunanza del 9 giugno 2016;

visto il testo unico delle leggi sulla Corte dei conti approvato con R.D. 12 luglio 1934, n. 1214;

vista la legge 21 marzo 1958, n.259;

visto il decreto legislativo 29 ottobre 1999, n. 454 con il quale il Consiglio per la ricerca e la sperimentazione in agricoltura (C.R.A.), ora Consiglio per la ricerca in agricoltura e l'analisi dell'economia agraria (C.R.E.A.) è stato sottoposto al controllo della Corte dei conti;

visto il conto consuntivo dell'Ente suddetto, relativo all'esercizio finanziario 2014, nonché le annesse relazioni degli organi amministrativi e di revisione, trasmessi alla Corte dei conti in adempimento dell'art. 4 della citata legge n. 259 del 1958;

esaminati gli atti;

udito il relatore Consigliere Quirino LORELLI e, sulla sua proposta, discussa e deliberata la relazione con la quale la Corte, in base agli atti ed agli elementi acquisiti, riferisce alle Presidenze delle due Camere del Parlamento il risultato del controllo eseguito sulla gestione finanziaria del Consiglio per la ricerca e la sperimentazione in agricoltura, per l'esercizio 2014;

considerato, in particolare, che dall'esame della gestione e dalla documentazione in atti risulta che:

- lo scenario in cui l'Ente si è trovato ad operare nell'anno oggetto di esame è stato caratterizzato dall'attribuzione delle competenze del soppresso Inran che ha avuto un impatto negativo sulla situazione finanziaria del C.R.E.A.;
- l'esercizio 2014 chiude con un disavanzo finanziario pari a 4.353.046 euro (-1.709.055 euro nel 2013), generato dalla differenza tra entrate accertate pari a 178.264.249 euro e spese impegnate per 182.617.294 euro;
- i residui attivi ammontano a 153.800.333 euro, mentre quelli passivi a 60.458.741 euro;

MODULARIO  
C. C. - 2

MOD. 2



# Corte dei Conti

- l'avanzo di amministrazione, pari a 126.811.145 euro, è fortemente influenzato dalla notevole mole di residui attivi, anche risalenti nel tempo;
- il risultato economico è negativo per euro 9.282.687 euro, in deciso peggioramento rispetto all'esercizio precedente (+4.492.714 euro nel 2013);
- il patrimonio netto, per effetto dei risultati di gestione, si attesta su 153.265.583 euro (-5,7 per cento rispetto all'esercizio precedente).

ritenuto che, assolto così ogni prescritto incombente, possa, a norma dell'art. 7 della citata legge n. 259 del 1958, darsi corso alla comunicazione alle dette Presidenze, oltre che del conto consuntivo - corredato delle relazioni degli organi amministrativi e di revisione - della relazione come innanzi deliberata, che alla presente si unisce perché ne faccia parte integrante;

P. Q. M.

comunica, a norma dell'art. 7 della legge n. 259 del 1958, alle Presidenze delle due Camere del Parlamento, insieme con il conto consuntivo per l'esercizio 2014 - corredato delle relazioni degli organi amministrativi e di revisione - del Consiglio per la ricerca in agricoltura e l'analisi dell'economia agraria (C.R.E.A.), l'unita relazione con la quale la Corte riferisce il risultato del controllo eseguito sulla gestione finanziaria dell'Ente stesso.

ESTENSORE

Quirino Lorelli

PRESIDENTE

Enrica Laterza

Depositata in segreteria il 10 GIU. 2016

PER COPIA CONFORME

4

R. DIRIGENTE

(Dott. Roberto Zito)

Corte dei conti - Relazione C.R.E.A. esercizio 2014

**SOMMARIO**

PREMESSA .....	7
1. IL QUADRO NORMATIVO DI RIFERIMENTO.....	8
2. GLI ORGANI ED I COMPENSI DEI LORO COMPONENTI .....	9
2.1 Gli organi .....	9
2.2 I compensi dei componenti degli organi .....	10
3. L'ORGANIZZAZIONE DELL'ENTE.....	12
3.1 Il personale .....	14
3.2 Forme flessibili di lavoro .....	18
4. L'ATTIVITÀ.....	20
4.1 L'attività scientifica ed i brevetti .....	20
5. IL PATRIMONIO.....	22
5.1. La ricognizione delle partecipazioni.....	23
6. LA GESTIONE DEL CONTENZIOSO .....	24
7. I RISULTATI CONTABILI DELLA GESTIONE.....	25
7.1. Conto consuntivo .....	25
7.2. Il rendiconto finanziario .....	25
7.4 L'analisi delle spese .....	29
7.5 La spesa per il personale.....	31
7.6 Analisi delle entrate e delle spese per indici.....	33
7.7. La gestione dei residui .....	35
8. IL CONTO ECONOMICO.....	44
9. LO STATO PATRIMONIALE.....	47
10. CONSIDERAZIONI CONCLUSIVE.....	52



**Indice delle tabelle**

Tabella 1 - Compensi degli organi.....	10
Tabella 2 - Compensi del Comitato di valutazione .....	14
Tabella 3 - Dotazione organica del personale al 31 dicembre 2014 .....	16
Tabella 4 - Forme flessibili di lavoro in essere al 31.12.2014 .....	18
Tabella 5 - Organismi partecipati C.R.E.A.....	23
Tabella 6 - Rendiconto finanziario .....	26
Tabella 7 - Entrate correnti .....	27
Tabella 8 - Entrate in conto capitale .....	28
Tabella 9 - Spese correnti .....	30
Tabella 10 - Spese in c/capitale.....	31
Tabella 11 - Spesa per il personale.....	32
Tabella 12 - Riepilogo spese per tipologia di contratto .....	33
Tabella 13 - Indici delle partite correnti .....	34
Tabella 14 - Residui attivi - dettaglio per capitolo.....	36
Tabella 15 - Residui passivi - dettaglio per capitolo.....	37
Tabella 16 - Residui attivi e passivi al 31.12.2014 .....	39
Tabella 17 - Grado smaltimento dei residui attivi.....	41
Tabella 18 - Grado smaltimento residui passivi .....	41
Tabella 19 - Avanzo di amministrazione .....	43
Tabella 20 - Conto economico.....	44
Tabella 21 - Stato patrimoniale.....	47
Tabella 22 - Crediti dettaglio.....	50
Tabella 23 - Debiti dettaglio .....	51
Tabella 24 - Debiti dettaglio.....	51
Grafico 1 – Ripartizione dei finanziamenti.....	20

## **PREMESSA**

Il Consiglio per la Ricerca in Agricoltura e l'analisi dell'Economia Agraria (C.R.E.A.), ente pubblico nazionale di ricerca e sperimentazione ai sensi del d.lgs. 29 ottobre 1999, n. 454, è sottoposto al controllo della Corte dei conti, che lo esercita nelle forme di cui all'articolo 12 della legge 21 marzo 1958, n. 259.

Con la presente relazione la Corte riferisce, ai sensi della citata legge n. 259/58, sul risultato del controllo eseguito sulla gestione finanziaria dell'ente nell'esercizio 2014 e sui più rilevanti aspetti gestionali verificatisi successivamente.

La precedente relazione, riguardante l'esercizio 2013, è stata deliberata con determinazione n.102/2015 del 13 ottobre 2015, pubblicata in *Atti Parlamentari* – leg. XVII – Ddc. XV, n. 323.

## 1. IL QUADRO NORMATIVO DI RIFERIMENTO

Il Consiglio per la Ricerca in Agricoltura e l'analisi dell'Economia Agraria (C.R.E.A.) è un Ente nazionale di ricerca e sperimentazione con competenza scientifica generale nel settore agricolo, agroindustriale, ittico e forestale.

Il C.R.E.A. è sottoposto alla vigilanza del Ministero delle politiche agricole alimentari e forestali (Mipaaf), è dotato di personalità giuridica di diritto pubblico con autonomia scientifica, statutaria, amministrativa e finanziaria.

Il C.R.E.A. (già C.R.A.) è stato istituito ed è disciplinato dal D. Lgs. 29 ottobre 1999, n. 454, recante *“Riorganizzazione del settore della ricerca in agricoltura, a norma dell'articolo 11 della legge 15 marzo 1997, n. 59”*, che ha riordinato il settore della ricerca in agricoltura e successive modificazioni ed integrazioni, ampiamente descritte nelle precedenti relazioni<sup>1</sup>.

La legge 23 dicembre 2014, n. 190 recante *“Disposizioni per la formazione del bilancio annuale e pluriennale dello Stato (legge di stabilità per l'anno 2015)”*, l'art. 1, comma 381, ha previsto l'incorporazione dell'Istituto nazionale di economia agraria (Inea) nel C.R.A. che ha assunto la denominazione di Consiglio per la ricerca in agricoltura e l'analisi dell'economia agraria (C.R.E.A.).

---

<sup>1</sup> Con decreto legge 6 luglio 2012, n.95, convertito con legge 7 agosto 2012, n. 135 e successive modificazioni, è stata prevista la soppressione dell'Istituto Nazionale di Ricerca per gli Alimenti e la Nutrizione (INRAN), e sono state attribuite al CRA le funzioni e i compiti già affidati all'INRAN dal d.l. n. 454/99 e all'Ente Risi la competenza dell'INRAN nel settore delle sementi.



## 2. GLI ORGANI ED I COMPENSI DEI LORO COMPONENTI

### 2.1 Gli organi

Sono organi dell'Ente ai sensi dell'art.7 dello Statuto:

- 1) il Presidente;
- 2) il Consiglio di amministrazione;
- 3) il Consiglio dei dipartimenti;
- 4) il Collegio dei revisori dei conti.

Gli organi durano in carica 4 anni e sono rinnovabili una sola volta. Tutte le indennità, compresi i gettoni di presenza, sono determinati con decreto del Ministero dell'economia e delle finanze.

Con d.p.r. 13 marzo 2012, il commissario straordinario è stato nominato Presidente dell'Ente e, nel luglio dello stesso anno, è stato insediato il consiglio di amministrazione che ha operato lungo tutto il 2013 e 2014 per essere infine sostituito, con decreto del Mipaaf n.12 del 2 gennaio 2015, da un commissario straordinario e da due subcommissari, con i compiti di cui all'art.1, co.381 della legge 23 dicembre 2014, n.190 e in riferimento alle attività di incorporazione dell'Inea.

Lo statuto dell'ente prevede tra gli organi il Consiglio dei dipartimenti, l'organo di indirizzo e di coordinamento di tutta l'attività scientifica, che elabora il piano triennale di attività e gli aggiornamenti annuali e si occupa di verificare la coerenza delle convenzioni e degli accordi stipulati dagli Istituti con gli obiettivi della ricerca. E' composto, oltre che dal Presidente, da quindici esperti<sup>2</sup> nominati dal Ministero delle politiche agricole e forestali, secondo modalità che garantiscono una equilibrata presenza delle diverse discipline scientifiche di interesse del Consiglio. In realtà, dal 27 settembre 2009, data di scadenza dell'ultimo Consiglio dei dipartimenti, il Ministero vigilante non ha ancora provveduto alla ricostituzione di tale organo.

Il Collegio dei revisori dei conti, composto da 3 membri effettivi compreso il Presidente (nominato dal Ministero dell'economia e delle finanze) e due supplenti, durante l'anno 2014 è sempre rimasto operativo nella sua compagine definita con d.m. 21 dicembre 2011.

---

<sup>2</sup> Nel testo rielaborato dello Statuto (non ancora approvato dal Mipaaf) i componenti del Consiglio dei dipartimenti passano da 15 a 10.

## 2.2 I compensi dei componenti degli organi

Nel 2014 la spesa relativa ai 4 componenti del consiglio di amministrazione dell'ente è stata di 107.789 euro (103.744 euro nel 2013), con un modesto incremento rispetto al precedente esercizio.

Con deliberazione del CdA n.10 del 6 febbraio 2014 i compensi sono stati elevati ma tale delibera non è stata applicata in quanto non approvata dal Ministero vigilante. In particolare prevedeva che, per il Consiglio di Amministrazione, il compenso del Presidente fosse portato ad € 206.000,00 e quello dei Consiglieri ad € 44.000,00; per il Collegio dei Revisori dei conti, che il compenso del Presidente fosse innalzato ad € 39.000,00 e quello dei Componenti effettivi ad € 32.000,00<sup>3</sup>.

Nell'esercizio 2014 la spesa totale per i compensi del collegio dei revisori si è ridotta nella misura riportata in tabella mentre quella del Presidente dell'Ente è rimasta invariata:

**Tabella 1 - Compensi degli organi**

INCARICO	COMPENSO ANNUO LORDO (da rendiconto)		
	2012	2013	2014
Presidente	165.492	165.492	165.492
Componenti del C.d.A. (n. 4 componenti)	48.001	103.744	107.789
Presidente del collegio dei Revisori	30.375	29.126	29.127
Componenti del collegio dei Revisori (n. 2 componenti)	57.307	53.457	51.882
<b>TOTALE</b>	<b>301.177</b>	<b>351.821</b>	<b>354.290</b>

Fonte: Ente C.R.E.A.

<sup>3</sup> In ordine a eventuali futuri incrementi questa Corte deve esprimere perplessità con riferimento all'articolo 61, comma 1, del decreto legge 25 giugno 2008, n. 112, convertito, con modificazioni, dalla legge 6 agosto 2008, n. 133, per il quale, a partire dall'anno 2009, la spesa complessiva sostenuta dalle amministrazioni pubbliche, escluse le Autorità indipendenti, inserite nel conto economico consolidato della P.A., come individuato dall'ISTAT ai sensi del comma 5 dell'art.1 della legge n. 311/2004, per organi collegiali e altri organismi, anche monocratici, comunque denominati, deve essere ridotta del 30%, rispetto a quella sostenuta nell'anno 2007.

Inoltre l'articolo 6, comma 3, del decreto legge 31 maggio 2010, n. 78, convertito con modificazioni dalla L. 30 luglio 2010, n. 122, nel testo in vigore al 1/1/2014, aveva stabilito che, fermo restando quanto previsto dall'art. 1 comma 58 della legge 23 dicembre 2005 n. 266, a decorrere dal 1° gennaio 2011 le indennità, i compensi, i gettoni, le retribuzioni o le altre utilità comunque denominate, corrisposti dalle pubbliche amministrazioni di cui al comma 3 dell'articolo 1 della legge 31 dicembre 2009 n.196, incluse le autorità indipendenti, ai componenti di organi di indirizzo, direzione e controllo, consigli di amministrazione e organi collegiali comunque denominati ed ai titolari di incarichi di qualsiasi tipo, fossero automaticamente ridotte di un ulteriore 10 per cento rispetto agli importi risultanti alla data del 30 aprile 2010. Sino al 31 dicembre 2013, gli emolumenti non potevano superare gli importi risultanti alla data del 30 aprile 2010, come ridotti ai sensi del comma.

La spesa per i componenti del Cda, nel 2014, si è incrementata a causa della nomina del componente designato dalla Conferenza dei Presidenti delle Regioni e delle Province autonome a partire dal mese di dicembre 2014.

### 3. L'ORGANIZZAZIONE DELL'ENTE

Le strutture di ricerca dell'Ente sono state riorganizzate in funzione dell'accorpamento dell'Inran e sono costituite da 15 centri (di cui uno interdipartimentale) e 32 unità di ricerca (di cui due non attive) che fanno riferimento a quattro dipartimenti centrali che ne coordinano l'attività<sup>4</sup>. Lo statuto dell'Ente prevede anche un quinto dipartimento riguardante "qualità, certificazione e referenziazione" (art. 20) che non risulta ancora attivato.

I centri di ricerca e le unità di ricerca sono collegati ai dipartimenti in base all'afferenza scientifica dell'attività da essi svolta.

Con Delibera del CdA n.22 del 6 marzo 2014 è stata anche approvata la riorganizzazione dell'Amministrazione centrale che viene articolata nelle seguenti aree organizzative, corrispondenti ai fini amministrativi e contabili ai centri di responsabilità di I livello:

- a) Presidenza alla quale è demandata la funzione di indirizzo e programmazione generale delle attività, la valutazione e il controllo strategico;
- b) Direzione generale alla quale è demandata la funzione di coordinamento di tutta l'attività dell'ente, la programmazione, la valorizzazione e la gestione generale delle risorse umane finanziarie e patrimoniali;
- c) Direzione centrale affari giuridici alla quale è demandata l'attività di supporto gestionale amministrativo contabile e giuridico;
- d) Direzione centrale attività scientifiche alla quale sono demandate le attività scientifiche e tecnologiche e le relazioni esterne.

---

<sup>4</sup> Il dipartimento DPV (biologia e produzione vegetale) coordina 6 centri di ricerca e 12 unità di ricerca; il dipartimento DTI (trasformazione e valorizzazione dei prodotti agroindustriali) coordina 6 centri e 5 unità di ricerca; il dipartimento DAF (agronomia, foreste e territorio) coordina 3 centri di ricerca e 8 unità di ricerca; il dipartimento DPA (biologia e produzione animale) coordina 2 centri e 5 unità di ricerca.



La Direzione generale e le due Direzioni centrali, ai sensi dell'art. 35, comma 2 del ROF, sono articolate in servizi di livello dirigenziale non generale ed in uffici di staff di livello non dirigenziale.

Con Delibera del CdA n.70 del 10 giugno 2014 è stato approvato il Piano di riorganizzazione e razionalizzazione della rete e delle articolazioni territoriali ai sensi del D. Lgs. 454/1999. In tale contesto è stato previsto il mantenimento di sei Centri di ricerca disciplinari<sup>5</sup> e di undici Centri di ricerca per le filiere produttive<sup>6</sup>.

Lo Statuto del C.R.E.A. prevede che la responsabilità della gestione dell'Ente sia affidata ad un Direttore generale (nominato dal consiglio di amministrazione con contratto di diritto privato di durata quadriennale, rinnovabile una sola volta) che sovrintende all'attività di tutti gli uffici e ne cura l'organizzazione e la gestione, assicurando sia il coordinamento operativo di tutte le articolazioni, anche diffuse a livello territoriale, sia l'unità di indirizzo operativo e amministrativo, riferendone direttamente al Presidente<sup>7</sup>.

Dall'ottobre 2012 l'incarico di direzione generale è ricoperto *ad interim* dal dirigente dell'ufficio legale, che ne percepisce il relativo compenso in misura intera; detto incarico risulta rinnovato al medesimo soggetto con decreti commissariali nn.2/2015 del 14 gennaio 2015 e 9/2016 del 29 gennaio 2016.

La valutazione delle attività di ricerca e della performance dei ricercatori, sulla base del decreto del Presidente del Consiglio dei ministri 26 gennaio 2011, è affidata all'Anvur (Agenzia nazionale valutazione università e ricerca). Viene anche svolta una valutazione interna da parte del Comitato di

---

<sup>5</sup> Centro di ricerca per la genomica con Sede a Fiorenzuola d'Arda (PC), Centro di ricerca per gli alimenti e la nutrizione, con sede a Roma, Centro di ricerca per la patologia vegetale, l'entomologia e l'apicoltura, con sede a Roma, Centro di ricerca per l'ingegneria e le tecnologie agrarie, con Sede a Monterotondo RM, Centro di ricerca sui sistemi agroambientali, con sede a Roma, Centro di sperimentazione e certificazione delle sementi, con sede a Milano

<sup>6</sup> Centro di ricerca per la cerealicoltura (Foggia), Centro di ricerca per le colture industriali (Bologna), Centro di ricerca per la floricoltura e il vivaismo (Sanremo), Centro di ricerca per le foreste ed il legno (Arezzo), Centro di ricerca per la frutticoltura (Roma), Centro per di ricerca per l'agrumicoltura (Acireale), Centro per di ricerca per l'olivicoltura e l'elaiotecnica (Rende), Centro di ricerca per l'orticoltura (Pontecagnano), Centro di ricerca per la zootecnia (Monterotondo), Centro di ricerca per il settore lattiero-caseario e la foraggicoltura (Lodi), Centro di ricerca per la viticoltura e l'enologia (Conegliano).

<sup>7</sup> Cfr anche la Delibera n.22 del 6/3/2014.

valutazione previsto dall'art. 6 dello Statuto dell'ente secondo i criteri e le modalità operative indicati nel regolamento di organizzazione e funzionamento e nel rispetto di quanto stabilito dal Civr (Comitato di indirizzo per la valutazione della ricerca) ai sensi dell'art.5 del d. lgs. 5 giugno 1998, n.204.

Il Comitato valuta l'attività scientifica complessiva del C.R.E.A. nonché i risultati conseguiti dalle strutture di ricerca e dai dipartimenti. E' composto da cinque esperti esterni al C.R.E.A. di elevata qualificazione scientifica ed esperienza internazionale, di cui uno, con funzioni di Presidente, designato dal Ministro delle politiche agricole, alimentari e forestali. Il seguente prospetto riporta i compensi lordi erogati ai componenti di tale organo:

**Tabella 2 - Compensi del Comitato di valutazione**

INCARICO	COMPENSO ANNUO LORDO (da rendiconto)		
	2012	2013	2014
Compensi e indennità ai componenti il Comitato di valutazione (compreso missione) - Gettone di presenza n. 20 per componente (5 componenti)	90.773	73.950	75.062

Nel marzo 2014 è stato indetto il bando per la presentazione dei curricula per il rinnovo del Comitato di valutazione. Il Cda ha provveduto a designare con delibera n.71 del 10.06.2016, 4 dei 5 componenti, optando per la conferma di due membri in scadenza e la scelta due nuovi componenti tra le candidature pervenute. Come da regolamento, il Presidente del Comitato di Valutazione è stato designato dal Ministero delle politiche agricole alimentari e forestali.

### 3.1 Il personale

Il personale del C.R.E.A. è costituito da ricercatori e tecnologi oltre che da personale tecnico inquadrato nei diversi profili e livelli.

Per effetto del processo di incorporazione dell'INRAN, di cui innanzi si è detto, si è provveduto alla rimodulazione della dotazione organica vigente, approvata con d.p.c.m. del 22 gennaio 2013, registrato dalla Corte dei Conti in data 18 marzo 2013, come nella tabella n.3 (delibera del Cda n. 1 del 6 febbraio 2014).

La dotazione organica è di 1.902 unità al 31 dicembre 2014, così articolata:

- n. 18 dirigenti;
- n. 763 unità di personale appartenente all'area scientifico-tecnologica di cui 636 nel profilo professionale di ricercatore e 127 nel profilo di tecnologo;
- n. 691 unità di personale dell'area tecnica, di cui 303 nel profilo di collaboratore tecnico e 388 nel profilo di operatore tecnico;
- n. 430 unità di personale dell'area amministrativa, di cui 61 nel profilo di funzionario di amministrazione, 200 di collaboratore di amministrazione, 169 nel profilo di operatore di amministrazione.

Le tabelle che seguono riportano la dotazione organica dell'Ente e quella dei dipendenti effettivamente in servizio alla data del 31 dicembre 2014. La spesa per il personale incide sulla spesa corrente per circa il 70% ed è trattata separatamente nelle parti della presente relazione relativa all'analisi delle spese.

Tabella 3 – Dotazione e consistenza organica del personale al 31 dicembre 2014

AREA	PROFILO PROFESSIONALE	LIVELLO	DOTAZIONE ORGANICA	UNITA' IN SERVIZIO	
				31/12/2013	31/12/2014
AREA I DIRIGENTI	Dirigente I° fascia		2	2	2
	Dirigente II° fascia		16	15	15
	<b>TOTALE DIRIGENTI</b>		<b>18</b>	<b>17</b>	<b>17</b>
SCIENTIFICO – TECNOLOGICA	Dirigente ricerca	I° livello	104	52	45
	Primo ricercatore	II° livello	132	94	88
	Ricercatore	III° livello	400	277	275
	<b>TOTALE RICERCATORI</b>		<b>636</b>	<b>423</b>	<b>408</b>
	Dirigente tecnologo	I° livello	14	2	2
	Primo tecnologo	II° livello	33	19	19
	Tecnologo	III° livello	80	39	38
	<b>TOTALE TECNOLOGI</b>		<b>127</b>	<b>60</b>	<b>59</b>
TECNICA	Collaboratore tecnico	IV° livello	104	91	86
		V° livello	83	77	78
		VI° livello	116	98	97
	<b>TOTALE COLLABORATORI TECNICI</b>		<b>303</b>	<b>266</b>	<b>261</b>
	Operatore tecnico	VI° livello	48	36	34
		VII° livello	164	151	148
		VIII° livello	176	161	160
	<b>TOTALE OPERATORI TECNICI</b>		<b>388</b>	<b>348</b>	<b>342</b>

(segue)



AMMINISTRATIVA	Funzionario di amm.ne	IV° livello	23	16	15
		V° livello	38	27	27
	<b>TOTALE FUNZIONARI DI AMMINISTRAZIONE</b>		<b>61</b>	<b>43</b>	<b>42</b>
	Collaboratore di amm.ne	V° livello	69	57	54
		VI° livello	49	42	42
		VII° livello	82	69	75
	<b>TOTALI COLLABORATORI DI AMM.NE</b>		<b>200</b>	<b>168</b>	<b>171</b>
	Operatore di amm.ne	VII° livello	59	54	44
		VIII° livello	110	80	94
	<b>TOTALE OPERATORI DI AMMINISTRAZIONE</b>		<b>169</b>	<b>134</b>	<b>138</b>
	<b>TOTALE</b>		<b>1.902</b>	<b>1.459</b>	<b>1.438</b>

Con delibera del Cda n. 145 del 20 novembre 2014 è stato approvato il Piano triennale dei fabbisogni di personale per gli anni 2013-2015<sup>8</sup>, contenente misure di reclutamento relative al medesimo triennio e il piano di assunzioni del personale relativo al *turn-over* 2010-2014.

A seguito della rimodulazione organica e dell'approvazione del piano da parte del Dipartimento della Funzione Pubblica della Presidenza del Consiglio dei Ministri (nota 73069P4.17.1.7.2. del 24.12.2014) il C.R.E.A. ha provveduto ad assumere mediante la costituzione di rapporti di lavoro a

<sup>8</sup> Il precedente Piano Triennale fabbisogno del personale 2012-2014 era stato approvato con la delibera del Cda n.1 del 6/2/2014.

tempo indeterminato in *part-time* 58 unità nel profilo professionale di ricercatore, III livello, attingendo alle vigenti graduatorie di concorsi pubblici già espletati in ottemperanza a quanto previsto dall'art. 4, comma 3 del d.l. n. 101/2013.

### 3.2 Forme flessibili di lavoro

Il numero di contratti a tempo determinato presenti presso l'Amministrazione Centrale e le strutture periferiche di ricerca dell'Ente, riferiti alle diverse tipologie contrattuali, è di 466 unità al 31 dicembre 2014, di cui 216 unità riferite ad incarichi professionali e collaborazioni di lavoro autonomo.

Gli incarichi vanno distinti in due diverse tipologie. La prima è quella delle collaborazioni coordinate e continuative riguardanti singoli progetti, finanziate con i fondi di programmi nazionali, europei ed internazionali; la seconda, riguarda le collaborazioni stipulate per specifiche esigenze cui non è possibile far fronte con il personale in servizio<sup>9</sup>.

Oltre le tipologie contrattuali considerate bisogna rilevare che l'ente, data la peculiarità del settore agricolo in cui opera, fruisce anche di personale operaio assunto stagionalmente (Otd).

Il prospetto che segue riporta la situazione del personale a tempo determinato al 31 dicembre 2014.

**Tabella 4 Forme flessibili di lavoro in essere al 31.12.2014**

Tipologia	Dati al 31.12.2010	Dati al 31.12.2011	Dati al 31.12.2012	Dati al 31.12.2013	Dati al 31.12.2014
Assunzioni a tempo determinato con CCNL ricerca	154	129	99	129	147
Borse di studio	71	63	17	7	8
Assegni di ricerca	168	126	76	94	95
Incarichi professionali e collaborazioni lavoro autonomo	153	221	249	266	216
<b>TOTALE</b>	<b>546</b>	<b>539</b>	<b>441</b>	<b>496</b>	<b>466</b>

Fonte: Ente C.R.E.A.

<sup>9</sup> Così come previsto dal "Regolamento per il conferimento di incarichi di collaborazione presso il Consiglio per la ricerca e la sperimentazione in agricoltura", approvato dal Cda con deliberazione n. 58 del 7 maggio 2008.

Si ritiene doveroso segnalare, che il Commissario dell'INEA, ente confluito con effetto 1° gennaio 2015 art.1, comma 381 della legge n.190/2014 nell'odierno C.R.E.A., in data 30 e 31 dicembre 2014 nonché in data 8 gennaio 2015, cioè dopo la pubblicazione in G.U. della legge di soppressione, ha stipulato 128 co.co.co. le cui ricadute in termini finanziari si sono interamente riversate sull'Ente incorporante e senza che questo fosse stato previamente consultato in ordine alla utilità od opportunità di tali contratti.

Al di là di ogni profilo afferente alla legittimità delle assunzioni in parola, residuano, almeno sotto il profilo dell'opportunità, perplessità su assunzioni formalizzate da un ente in procinto di scioglimento e per contratti stipulati nel gennaio 2015 (alle dipendenze cioè di un ente già sciolto), tenendo conto del peggioramento dei saldi di bilancio dell'ente incorporante.

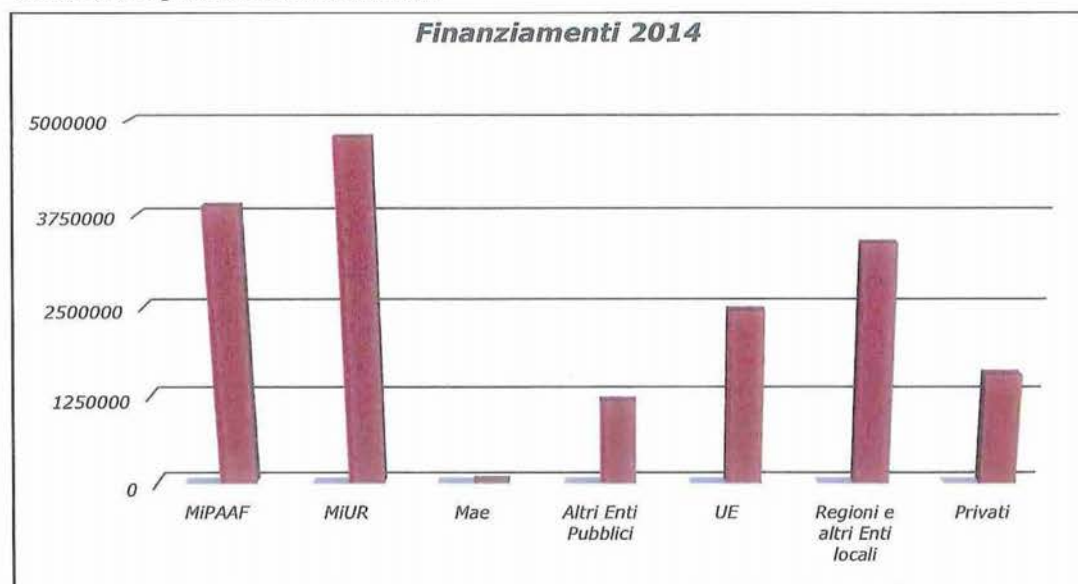
## 4. L'ATTIVITÀ

### 4.1 L'attività scientifica ed i brevetti

L'attività del C.R.E.A., secondo lo Statuto, è quella di promuovere e svolgere la ricerca scientifica a livello nazionale e internazionale. Nel corso dell'anno 2014, le strutture dell'Ente hanno realizzato numerose attività di ricerca che hanno determinato proventi per un importo pari a 17.188.121 euro (+65% rispetto al 2013). La maggior parte delle entrate dell'Ente, è, comunque, costituita dai finanziamenti provenienti dal Miur e dal Mipaaf.

Il grafico seguente evidenzia la ripartizione dei finanziamenti per progetti e/o convenzioni di ricerca dell'anno 2014.

Grafico n. 1: Ripartizione dei finanziamenti



Il Ministero dell'agricoltura ha finanziato 18 progetti di ricerca, di cui buona parte per affidamento diretto, su tematiche di interesse strategico per il settore agroalimentare e forestale per un importo totale pari a 3.866.707 euro.



I contributi erogati dal Miur riguardano 7 progetti per un importo di 4.775.155 euro che affrontano tematiche di grande attualità relative alla sostenibilità, alla conservazione e alla tutela della filiera agroalimentare, con particolare attenzione all'adattamento ai cambiamenti climatici.

Le risorse assegnate da altri enti pubblici, per un importo complessivo di 1.171.872 euro per 24 progetti, sono finanziati principalmente mediante convenzioni stipulate con le Università per l'attuazione di attività di ricerca comuni.

Parte delle risorse in entrata sono costituite da 19 progetti dell'Unione Europea per un contributo di 2.444.877 euro che riguardano vari aspetti dell'agricoltura con particolare focus alla tematica ambientale. Infine, soggetti privati hanno finanziato 69 progetti per un importo di 1.549.198 euro mentre le Regioni e altri Enti locali ne hanno sovvenzionato 60 per un totale di 3.359.311 euro.

Nel corso dell'anno 2014 i Centri e le Unità di ricerca hanno presentato n. 151 progetti di ricerca corrispondenti ad una richiesta totale di finanziamento pari a 35.115.715 euro.

La maggior parte delle proposte avanzate dalle strutture è stata presentata in occasione dei bandi della Comunità Europea soprattutto nell'ambito del programma Horizon 2020, delle numerose azioni Eranet, delle iniziative europee congiunte sulle tematiche della sicurezza alimentare e la salute e della Call 2014 del Programma per l'ambiente e l'azione per il clima (Life 2014-2020). Complessivamente sono state presentate 94 proposte per una richiesta totale di finanziamento di 28.217.599 euro.

Il valore assoluto della richiesta di finanziamento risulta leggermente superiore a quello dell'anno precedente che ammontava a 33.684.187 euro.

L'ente è titolare di un portafoglio brevettuale composto da brevetti per invenzioni industriali e private per novità vegetali.

Al 31 dicembre 2014 il portafoglio brevettuale dell'ente risulta, nel complesso, costituito da 766 titoli di cui:

- 55 brevetti industriali di cui 49 invenzioni industriali, 22 delle quali hanno già ottenuto il certificato di concessione e 4 modelli di utilità;
- 217 nuove varietà vegetali;
- 490 varietà iscritte ai relativi registri nazionali.

Nel 2014 sono state effettuate 6 nuove registrazioni presso l'Ufficio italiano brevetti e marchi di cui 5 per ritrovati industriali e 1 privata per novità vegetale, registrate presso il Cpvo (Community plant variety office).

## 5. IL PATRIMONIO

Il patrimonio dell'ente è costituito da fabbricati, foresterie ed aziende degli Istituti di ricerca e sperimentazione agraria in esso confluiti e dell'ex-Inran, diffusi in maniera capillare sull'intero territorio nazionale.

Per gli immobili destinati ad uso abitativo (181 unità abitative di cui 33 di proprietà del Demanio e 39 occupate da dipendenti con regolari atti di concessione):

- è stato predisposto un nuovo regolamento, approvato con delibera del Cda n.21 del 6 marzo 2014, che ha semplificato le procedure connesse alla concessione degli alloggi;
- è stata effettuata una ricognizione dello stato generale di manutenzione al fine di attivare delle azioni finalizzate alla loro valorizzazione e alla messa a reddito;
- sono state attivate ed in parte concluse tutte le procedure finalizzate al rilascio degli alloggi detenuti "sine titolo" (in sospeso solo n. 11 contenziosi).

Per le aziende agrarie è stata predisposta una proposta di riorganizzazione della rete aziendale tenendo conto di caratteristiche strutturali, distribuzione sul territorio, principali qualità di colture, necessità di manodopera, gestione finanziaria proponendo al pari della rete scientifica la creazione di veri e propri "poli aziendali".

Con delibera del Cda n. 65 dell'8 maggio 2014 è stato approvato il Piano stralcio per la valorizzazione del patrimonio con il quale si è provveduto a proporre sul mercato, ai fini di una eventuale locazione ed alienazione, immobili non più funzionali all'attività istituzionale.

Nel corso del 2014, inoltre, in attuazione delle disposizioni emanate dal Governo per la revisione della spesa pubblica, si è proseguito nell'attività di razionalizzazione degli spazi operativi e di riduzione dei costi riguardanti le locazioni passive, mediante recesso dal contratto e sono stati conclusi due procedimenti di esproprio pendenti da anni.

Infine è stata data attuazione alle norme in materia di Monitoraggio opere pubbliche (d. lgs. 29 dicembre 2011, n. 229 avviato in data 30 settembre 2014 dal Mef) e si è provveduto alla rendicontazione amministrativo-contabile di interventi strutturali finanziati dal Mipaaf e relativi al periodo 1986-2008, per un ammontare complessivo di circa 25.000.000 di euro per i quali parte della documentazione probante la spesa non era presente agli atti del Ministero.

### 5.1. La ricognizione delle partecipazioni

L'Ente, attraverso il servizio partecipazioni societarie, nel corso del 2014, ha provveduto ad aggiornare un apposito "manuale operativo" che raccoglie e coordina le fonti normative di riferimento in materia societaria. Qui di seguito si riporta l'elenco degli organismi partecipati dall'Ente:

**Tabella 5 - Organismi partecipati C.R.E.A. con indicazione delle quote**

	Ragione sociale	Forma giuridica	Percentuale di partecipazione/Valore delle quote	Durata dell'impegno
1	SO.ZOO-soc. servizi sostituzione zootecnia lombarda	Società Srl	0,63% (25,22€)	Fino al 15/11/2052
2	Latteria Soresina Società Cooperativa Agricola	Società Srl	0,19% = 15.300 €	Fino al 31/12/2040
3	Consorzio per la difesa delle produzioni intensive della provincia di Cremona	Consorzio- Ente	5,16% = 18.101,00 €	Fino al 31/12/2020
4	C.A.FR.I.	Società Srl	0,5% (43,24 €)	Fino al 31/12/2050
5	Cantina Mareno Soc. Coop. Agricola	Società Srl	0,04% = 1.241,57 €	Fino al 31/12/2040
6	Associazione Provinciale Allevatori di Modena	Associazione privata con riconoscimento giuridico (D.P.R. n. 1232 del 09/12/1958) con carattere tecnico-economico e senza fini di lucro	0,01% (0.00 €)	Illimitata
8	Cooperativa produttori bieticoli Soc. Coop. Agricola	Consorzio-Ente	5,8% = 1.860.482,59 €	Fino al 31/12/2050
9	D.A.Re. Srl	Società Consortile a responsabilità limitata	0,5% (2.500 €)	Fino al 31/12/2024
10	GAL-Piana del Tavoliere	Società consortile a responsabilità limitata	0,05% (102,50 €)	-
11	Apofruit Italia	Società Coop. Agricola	0,1% (10.639,13 €)	-

## 6. LA GESTIONE DEL CONTENZIOSO

Il contenzioso ha riguardato un totale di n. 422 posizioni pendenti di cui:

- 166 cause lavoro pendenti nel 2014;
- 7 cause amministrative iniziate nel 2014;
- 5 contenziosi attribuibili all'Inran (ex Ense ed ex Inca).

I dati riguardano sia le controversie trattate direttamente ai sensi dell'art. 417 bis c.p.c. che per il tramite dell'Avvocatura.

Le controversie dinanzi all'autorità giudiziaria ordinaria hanno riguardato prevalentemente procedure di rilascio immobili, recupero crediti, giudizi di risarcimento danni contrattuali ed extracontrattuali, procedure esecutive, opposizioni a sanzioni amministrative o a cartelle esattoriali ed impugnazione di procedure concorsuali e/o stabilizzazioni.

Per il contenzioso del lavoro, l'Ente si è avvalso in misura largamente prevalente del proprio personale, ai sensi dell'art. 417 bis c.p.c. Il contenzioso ha riguardato in massima parte le complesse procedure di inquadramento del personale transitato nel ruolo del C.R.E.A. contemplate dall'art. 9 del d.lgs. n. 454/99 e dall'accordo integrativo del 4 ottobre 2007.

Nel 2014 sul capitolo relativo alla voce "spese per liti, arbitraggi, risarcimenti ed accessori", risultano impegni per 660.319,76 euro e pagamenti per 433.051,03 euro.



## **7. I RISULTATI CONTABILI DELLA GESTIONE**

### **7.1. Conto consuntivo**

Il conto consuntivo dell'esercizio finanziario 2014 è stato approvato dal Consiglio di amministrazione con delibera n. 43 assunta nella seduta del 31 maggio 2015. Con nota n. 61641 del 30 luglio 2015 è intervenuta l'approvazione da parte del Ministero dell'economia e finanze e, con nota del 2 settembre 2015, n. 12053, quella del Ministero delle politiche agricole, alimentari e forestali.

Il bilancio è redatto nel rispetto degli schemi previsti dal d.p.r. n. 97/2003 e del regolamento di contabilità dell'Ente. Si compone del conto del bilancio, del conto economico e dello stato patrimoniale. Sono altresì allegati la situazione amministrativa, la relazione sulla gestione e la relazione del Collegio dei revisori dei conti.

La "relazione tecnica al bilancio consuntivo 2014", elaborata dal Direttore generale, ed il parere espresso dal Collegio dei revisori nella seduta del 18 maggio 2015, danno atto che, nell'adottare gli impegni di spesa relativi al 2014, l'Ente ha rispettato i limiti e i vincoli imposti dalla vigente normativa in materia di riduzione della spesa pubblica.

Al bilancio è allegato il prospetto riepilogativo delle spese per missioni e programmi di cui al d.p.c.m. 12 dicembre 2012 (G.U. 19 dicembre 2012, n. 295).

Non risulta invece, come sottolineato dagli enti vigilanti, predisposto il prospetto di cui all'art. 9, del d.p.c.m. 22 settembre 2014 (G.U. 14 novembre 2014, n. 265) relativo all'indicatore annuale di tempestività dei pagamenti.

### **7.2. Il rendiconto finanziario**

Nella seguente tabella sono riportati in sintesi i dati del consuntivo 2014 ed i dati dell'esercizio precedente. L'esercizio chiude con un disavanzo finanziario di 4.353.046 euro, in forte peggioramento rispetto all'anno precedente: ciò è dovuto alla riduzione del 3,48% delle entrate correnti, a fronte di un aumento del 4,75% delle spese correnti. Infatti ai processi di accorpamento di altri enti, che hanno comportato un considerevole aumento della spesa corrente, in primis di quella per stipendi e retribuzioni, non si è accompagnato un trasferimento di risorse in misura eguale, con la conseguenza di peggiorare i saldi finanziari di bilancio.

**Tabella 6 - Rendiconto finanziario**

	2013	2014	Var. 2014/2013 %
<b>ENTRATE</b>			
- Entrate correnti	139.633.751	134.780.303	-3,48
- Entrate in c/capitale	1.375.140	6.702.215	387,38
- Partite di giro	45.960.627	36.781.730	-19,97
<b>Totale Entrate</b>	<b>186.969.518</b>	<b>178.264.248</b>	<b>-4,6%</b>
<b>SPESE</b>			
- Spese correnti	126.152.059	132.149.081	4,75
- Spese in c/capitale	16.565.887	13.686.483	-17,38
- Partite di giro	45.960.627	36.781.730	-19,97
<b>Totale Spese</b>	<b>188.678.573</b>	<b>182.617.294</b>	<b>-3,21</b>
Avanzo o (-) Disavanzo di competenza	-1.709.055	-4.353.046	154,70

**7.3. L'analisi delle entrate**

Le entrate dell'Ente sono disciplinate dall'articolo 14 dello Statuto e sono costituite da:

- a) contributo ordinario annuo a carico dello Stato per l'espletamento dei compiti previsti dallo Statuto e per le spese del personale;
- b) contributo per singoli progetti o interventi a carico del fondo integrativo speciale per la ricerca, di cui all'articolo 1, comma 3, del d.lgs. n. 204/1998;
- c) corrispettivi riscossi per le attività di ricerca e consulenza svolte a favore di soggetti pubblici e privati;
- d) assegnazioni finalizzate a progetti speciali disposte dal Ministero dell'agricoltura o da altre amministrazioni;
- e) rendite del proprio patrimonio e l'ammontare di lasciti, donazioni e contributi da parte di soggetti pubblici e privati;

- f) contributi alla ricerca concessi dalla Unione Europea;
- g) proventi di brevetti ottenuti a seguito dello svolgimento di ricerche realizzate dalle strutture di ricerca;
- h) ogni altro introito.

Le seguenti due tabelle illustrano in sintesi l'andamento delle entrate del C.R.E.A. nel 2014, raffrontate con l'esercizio precedente.

**Tabella 7 - Entrate correnti**

<b>TITOLO I Trasferimenti</b>	<b>2013</b>	<b>2014</b>	<b>Var. 2014/2013 %</b>
Contributo MIPAAF per spese di funzionamento	101.073.010	102.362.641	1,28
Altri trasferimenti MIPAAF per progetti finalizzati	4.375.416	4.330.280	-1,03
Altri trasferimenti da parte dello Stato	2.991.024	3.752.024	25,44
Trasferimenti da Regioni	3.924.536	2.169.527	-44,72
Trasferimenti da parte di Comuni e Province	92.466	180.976	95,72
Trasferimenti da altri Enti del settore pubblico e privato	7.044.527	5.228.803	-25,77
Altre entrate	20.132.773	16.756.051	-16,77
<b>TOTALE</b>	<b>139.633.751</b>	<b>134.780.302</b>	<b>-3,48</b>

Fonte: elaborazione Corte dei conti su dati di consuntivo C.R.E.A..

Tabella 8 - Entrate in conto capitale

TITOLO II	2013	2014	Var. 2014/2013 %
Entrate per alienazione di beni patrimoniali e riscossione di crediti	296.170	5.989.341	1.922
Entrate derivanti da trasferimenti in conto capitale	1.078.970	712.874	-34
<b>TOTALE</b>	<b>1.375.140</b>	<b>6.702.215</b>	<b>387</b>

Fonte: elaborazione Corte dei conti su dati di consuntivo C.R.E.A.

Le entrate accertate di parte corrente, riferite al 2014, sono pari ad 134.780.203 euro.

Le risorse erogate dal Ministero dell'agricoltura ammontano complessivamente a 102.362.641 euro.

La voce "altri trasferimenti Ministero dell'agricoltura per progetti finalizzati" scende a 4,330 milioni nel 2014 (4,375 milioni nel 2013).

Le risorse accertate per altri trasferimenti statali registrano un lieve aumento in controtendenza rispetto al 2013 passando da 2,991 milioni di euro a 3,752 milioni di euro. In controtendenza i trasferimenti da parte delle Regioni che risultano in diminuzione rispetto al precedente esercizio del 44,72%, attestandosi a 2,169 milioni di euro (3,924 milioni di euro nel 2013).

La voce "trasferimenti da altri enti del settore pubblico e privato" è anch'essa in diminuzione (-25,77%) ed è pari a 5,228 milioni di euro (7,044 milioni di euro nel 2013): essa è composta per il 73% di contributi erogati da enti pubblici e per il 27% di contributi erogati da privati.

La voce "altre entrate" è pari a 16.756.051 euro. Gli aggregati che la compongono si riferiscono ad entrate derivanti dalle vendite di beni, per 2.550.122 euro; entrate derivanti dalla voce "proventi delle certificazioni", riconducibile al Centro di sperimentazione e certificazione delle sementi pari a 9.527.428 euro; entrate derivanti dai ricavi dalla vendita di pubblicazioni editate dall'Ente per 1.048 euro; entrate derivanti dai "ricavi della prestazione di servizi" pari a 1.525.942 euro e proventi patrimoniali, riferiti agli affitti degli immobili di proprietà dell'Ente, per 567.779 euro; poste correttive e compensative di uscite correnti, per 1.238.236 euro riguardanti recuperi ed entrate non classificabili in altre voci per 426 euro.

Le entrate complessivamente accertate in conto capitale sono pari ad 6.702.215 euro.

La riscossione dei crediti da terzi per 4.725.071 euro riguarda il trasferimento delle risorse maturate a titolo di Tfs da personale proveniente da altri enti pubblici e transitato nei ruoli dell'Ente. Infine la voce "Trasferimenti da parte dello Stato" pari a 712.874 euro considera esclusivamente un unico contributo erogato dal Ministero dell'agricoltura per interventi strutturali afferenti il Centro di ricerca per la produzione delle carni ed il miglioramento genetico.

#### **7.4 L'analisi delle spese**

Le spese di parte corrente dell'esercizio 2014 sono rappresentate nel prospetto che segue ed il loro ammontare complessivo è pari ad 132.149.081 euro.

In termini di impegni, la spesa per il funzionamento dell'Ente, aumentata rispetto al precedente esercizio, è pari a 121.642.660 euro ed assorbe più dell'83% del totale della spesa corrente.

Tra gli aggregati di tale voce di spesa si evidenziano:

- organi dell'Ente per 539.359 euro;
- personale in attività di servizio per 90.541.653 euro;
- acquisto di beni di consumo e di servizi per 26.265.456 euro.



**Tabella 9 - Spese correnti**

Impegni	2013		2014		
<b>Titolo I - Spese correnti</b>	<b>TOTALE</b>	<b>% incidenza CdC su totale</b>	<b>TOTALE</b>	<b>% incidenza CdC su totale</b>	<b>Var % 2014/2013</b>
Spese per gli organi dell'Ente	534.122	0,42	539.359	0,41	0,98
Spese per il personale	88.162.832	69,89	90.541.653	68,51	2,70
Beni di consumo e servizi	23.012.986	18,24	26.265.456	19,88	14,13
Spese per la ricerca	2.950.663	2,34	4.296.192	3,25	45,60
Trasferimenti passivi	1.059.048	0,84	816.411	0,62	-22,91
Oneri finanziari e tributari	9.648.293	7,65	8.553.524	6,47	-11,35
Spese non classificabili in altre voci	784.115	0,62	1.136.486	0,86	44,94
<b>Totale</b>	<b>126.152.059</b>	<b>100,00</b>	<b>132.149.081</b>	<b>100,00</b>	<b>4,7</b>

La tabella 9 mostra un incremento del valore assoluto della spesa corrente. A tale riguardo, pur tenendosi conto degli effetti dell'incorporazione dell'INRAN, la Corte dei conti non può esimersi dal richiamare l'attenzione degli amministratori dell'Ente sulla necessità che l'attività gestionale sia improntata al contenimento della spesa in armonia con i principi posti dalla vigente legislazione.

Le spese in conto capitale sono rappresentate nella tabella che segue ed il loro ammontare complessivo è pari a 13.686.483 euro.

**Tabella 10 - Spese in c/capitale**

Uscite in c/capitale Impegni	2013	Inc % sul to- tale 2013	2014	Inc % sul to- tale 2014	Var % 2014/2013
<b>INVESTIMENTI</b>					
Acq. beni uso durevole ed opere imm.	6.947.007	41,94	5.207.682	38,05	-25,04
Acq. imm.ni tecn.	3.817.971	23,05	3.261.559	23,83	-14,57
Ind. di anzianità e similari al perso- nale cessato dal servizio	5.800.909	35,02	5.217.242	38,12	-10,06
<b>Totale uscite in c/capitale</b>	<b>16.565.887</b>	<b>100</b>	<b>13.686.483</b>	<b>100</b>	<b>-17,38</b>

Fonte: elaborazione Corte dei conti su dati di consuntivo C.R.E.A.

Il totale della spese impegnate in conto capitale è composto, per oltre il 38%, da acquisto di beni uso durevole ed opere immobiliari e dalle indennità di anzianità e similari al personale cessato dal servizio. Solo più del 23% è rappresentato da acquisizioni di immobilizzazioni tecniche (i c.d. beni strumentali).

### 7.5 La spesa per il personale

La tabella seguente evidenzia il totale degli oneri sostenuti per il personale in attività suddiviso per capitoli di spesa comprensivo di tutto il personale proveniente dall'ex Inran (ex Ense ed ex Inca). Il totale degli oneri per il personale in attività è stato per l'anno 2014 pari a 90.541.653 euro, compresi i compensi per rapporti di collaborazione coordinata e continuativa pari a 4.888.076. Dal "Fondo per il trattamento accessorio del personale di ruolo (Spt)" e dal "Fondo per il trattamento accessorio dirigenti" sono state effettuate le decurtazioni previste dall'art.9, co.2-bis del d.l. 31 maggio 2010, n.78, convertito, con modificazioni, nella l. 30 luglio 2010, n.122.

Tabella 11 Spesa per il personale

Spese per il personale	2013	2014	Var % 2014/2013
Stipendi e assegni	51.589.949	53.037.709	2,81
Spese per missioni	1.647.017	1.767.822	7,33
Oneri previdenziali e assistenziali	18.172.000	19.014.228	4,63
Fondo per il trattamento accessorio	11.266.110	11.239.263	-0,24
Spese per acquisti divise e vestiario	39.465	36.941	-6,40
Spese per corsi per il personale	154.609	164.542	6,42
Spese mediche per il personale e assicurativi	264.096	393.071	48,84
<b>Totale spese per il personale</b>	<b>83.133.246</b>	<b>85.653.576</b>	<b>3,03</b>

La spesa per il personale risulta dunque in aumento rispetto all'esercizio precedente per oltre due milioni di euro, in virtù di un incremento tanto della spesa per stipendi ed assegni quanto di quella per oneri previdenziali ed assistenziali. Parimenti risulta in aumento la spesa per formazione del personale.

Con riferimento al *turn over* degli enti di ricerca, l'art. 3, comma 2, decreto legge n. 90/2014, convertito, con modificazioni, dalla legge n. 114/2014 prevede che gli stessi possono procedere negli anni 2014 e 2015, previo effettivo svolgimento delle procedure di mobilità, ad assunzioni di personale con rapporto di lavoro a tempo indeterminato nel limite dell'80 per cento delle proprie entrate correnti complessive, come risultanti dal bilancio consuntivo dell'anno precedente, purché entro il limite del 50 per cento delle risorse relative alle cessazioni dei rapporti di lavoro a tempo indeterminato intervenute nell'anno precedente. La predetta facoltà ad assumere è fissata nella misura del 60 per cento nell'anno 2016, dell'80 per cento nell'anno 2017 e del 100 per cento a decorrere dall'anno 2018.

Inoltre, la norma in parola ha stabilito che, a decorrere dal 1° gennaio 2014, gli enti di ricerca non devono tenere conto del criterio di calcolo delle risorse, di cui all'articolo 35, comma 3, del decreto legge 30 dicembre 2008, n. 207, convertito, con modificazioni, dalla legge 27 febbraio 2009, n. 14.

Infine, sempre a decorrere dall'anno 2014, il successivo comma 3 del medesimo articolo 3 ha previsto il cumulo delle risorse destinate alle assunzioni, per un arco temporale non superiore a tre anni, nel rispetto della programmazione del fabbisogno e di quella finanziaria e contabile.



Nella tabella seguente sono invece riportate le spese sostenute per le forme flessibili che risultano in aumento specie alla voce “contratti a tempo determinato”, considerando che le cessazioni dei contratti stipulati precedentemente dall’INRAN sono state esigue.

**Tabella 12 - Riepilogo spese per tipologia di contratto**

IMPEGNI	al 31.12.2013	al 31.12.2014
Tempo determinato	2.933.677	4.814.800
Borse di studio	137.750	132.145
Assegni di ricerca	1.672.913	1.909.893
Incarichi professionali e collaborazioni di lavoro autonomo	5.029.586	4.888.076
<b>T O T A L E</b>	<b>9.773.926</b>	<b>11.744.914</b>

Come segnalato dal Collegio dei revisori nel verbale del 18/5/2015 “*Per quanto riguarda il rispetto del limite di spesa per il personale assunto a tempo determinato è stato verificato che l’Ente, nel corso del 2014, si è trovato nella necessità di dover stanziare maggiori somme oltre il limite di spesa che è pari ad € 282.089,69*”.

## **7.6 Analisi delle entrate e delle spese per indici**

Alla luce dei risultati della gestione di competenza, segue un’analisi degli indici di struttura del bilancio. La tabella di seguito indica gli indici delle partite correnti:

**Tabella 13 - Indici delle partite correnti**

<b>Equilibri di parte corrente</b>		<b>2013</b>	<b>2014</b>
Impegni di parte corrente	<b>a</b>	126.152.059	132.149.081
Accertamenti correnti	<b>b</b>	139.633.751	134.780.303
<b>Indice a/b</b>		<b>90,35%</b>	<b>98,05%</b>
<b>Incidenza delle spese di funzionamento</b>		<b>2013</b>	<b>2014</b>
Spese organi istituzionali	<b>a</b>	534.122	539.359
Oneri per il personale in servizio	<b>b</b>	88.162.832	90.541.653
Spese acquisto beni e servizi	<b>c</b>	23.012.986	26.265.456
Impegni di parte corrente	<b>d</b>	126.152.059	132.149.081
<b>Indice (a+b+c)/d</b>		<b>88,55%</b>	<b>88,80%</b>
<b>Incidenza delle spese per il personale</b>		<b>2013</b>	<b>2014</b>
Oneri personale in servizio e in quiescenza	<b>a</b>	88.162.832	90.541.653
Impegni di parte corrente	<b>b</b>	126.152.059	132.149.081
<b>Indice a/b</b>		<b>69,89%</b>	<b>68,51%</b>

Fonte: elaborazione Corte dei conti su dati di consuntivo C.R.E.A.

L'equilibrio di parte corrente - dato dal rapporto tra gli impegni e gli accertamenti correnti - registra degli indici rigidi, denotando esigui margini di manovra per l'ente, che solo marginalmente riesce ad utilizzare entrate correnti per spese di investimento.

Inoltre, in relazione al rapporto tra le spese di funzionamento e le spese correnti emerge che quasi il 90% degli impegni di parte corrente è assorbito dalle spese di funzionamento.

### 7.7. La gestione dei residui

Il provvedimento amministrativo di riaccertamento dei residui attivi e passivi relativi all'esercizio finanziario 2014 è stato approvato, ai sensi dell'art. 37 del regolamento di amministrazione e contabilità dell'Ente, con delibera del Commissario straordinario n. 42 del 21 maggio 2015.

Nell'esercizio 2014 l'Ente ha proceduto allo smaltimento dei residui, con verifica ed analisi degli stessi con maggiore incisività rispetto agli anni precedenti, attenendosi a quanto richiesto dal Mef in sede di verifica dell'ultimo consuntivo circa la necessità di ricondurre la gestione dei residui attivi entro limiti fisiologici. E' stata emanata infatti dalla Direzione generale dell'Ente un'apposita circolare (n. 21 del 6.11.2014) con precise direttive per le strutture di ricerca in merito all'analisi dei residui.

I residui sono quindi stati "mappati" per singola struttura secondo il livello di riscossione per i residui attivi ed il grado di sussistenza per i residui passivi. Sulla base poi delle proposte di cancellazione pervenute dalle strutture si è provveduto, previa verifica dell'Amministrazione centrale, alla cancellazione dei residui ove le motivazioni fossero state giudicate adeguate. Si è provveduto inoltre alla cancellazione dei rimanenti crediti e debiti intestati all'ex Inran considerata l'effettiva inesigibilità ed insussistenza degli stessi visto che la figura del creditore e del debitore coincidono con la stessa Amministrazione a seguito dell'accorpamento.

A fine esercizio il quadro totale dei residui attivi, suddivisi per capitolo, ivi compresi quelli provenienti dalla gestione di competenza e delle partite di giro, risulta essere il seguente:

**Tabella 14 - Residui attivi - dettaglio per capitolo**

<b>Entrate correnti: trasferimenti</b>	
Dello Stato	74.215.496
Delle Regioni	8.934.871
Dei Comuni e delle Province	398.868
Di altri Enti del settore pubblico e privato	15.686.641
Altre Entrate	9.975.910
<b>Residui Attivi di parte corrente</b>	<b>109.211.786</b>
<b>Entrate in conto capitale</b>	
Alienazione di immobili e diritti reali	15.161
Alienazione di immobilizzazioni tecniche	40.095
Riscossione di crediti	14.974.833
Trasferimenti dallo Stato	14.084.052
Trasferimenti da Comuni e Province	210.198
Trasferimenti da altri Enti del settore pubblico	0
<b>Residui Attivi in conto capitale</b>	<b>29.324.339</b>
<b>Residui Attivi per partite di giro</b>	<b>15.264.207</b>
<b>Totale Residui Attivi</b>	<b>153.800.332</b>

Riguardo la gestione dei residui passivi, il totale delle variazioni registrate nell'esercizio 2014 è stato pari a -5.360.767 euro (di cui 6.015.958 euro per variazioni in meno ed 655.191 euro per variazioni in più). I pagamenti in conto residui sono stati pari a 28.168.638 euro.

Complessivamente i residui passivi al 31 dicembre 2014 ammontano a 60.458.741 euro; di questi 28.751.757 euro riferiti alla gestione di competenza.

A fine esercizio la situazione dei residui passivi, comprensivi di quelli relativi alla gestione di competenza, risulta essere la seguente:



Tabella 15 - Residui passivi - dettaglio per capitolo

Spese correnti	
Uscite per gli organi degli enti	27.431
Oneri per il personale in attività di servizio	9.494.693
Uscite per l'acquisto di beni di consumo e di servizi	10.229.763
Uscite per prestazioni istituzionali	1.737.394
Trasferimenti passivi	3.790.426
Oneri finanziari	26.408
Oneri tributari	752.015
Poste correttive e compensative di entrate correnti	3.465
Spese non classificabili in altre voci	240.506
Oneri per il personale in quiescenza	0
Accantonamento al TFR	554.086
<b>Residui Passivi di parte corrente</b>	<b>26.856.187</b>
Spese in conto capitale	
Acquisizione di beni di uso durevole e opere immobiliari	7.681.274
Acquisizione di immobilizzazioni tecniche	1.623.731
Indennità di anzianità e similari al personale cessato	5.351.975
Estinzione di debiti diversi	216.292
<b>Residui Passivi in conto capitale</b>	<b>14.873.272</b>
<b>Residui Passivi per partite di giro</b>	<b>18.729.282</b>
<b>Totale Residui Passivi</b>	<b>60.458.741</b>

Nella tabella che segue è riportata la consistenza dei residui attivi e passivi all'inizio ed alla chiusura dell'esercizio in esame, tenuto conto delle riscossioni e dei pagamenti intervenuti, di quelli provenienti dalla gestione di competenza, nonché dei riaccertamenti effettuati.

Tabella 16 - Residui attivi e passivi al 31.12.2014

<b><u>ATTIVI</u></b>	<b>2013</b>	<b>2014</b>	<b>Var %</b>
Parte corrente			
Residui esercizi precedenti all'1/1	118.046.356	121.046.168	3
Variazioni su residui dell'esercizio	12.044.791	-12.914.336	-207
<i>Incassi in c/residui dell'esercizio</i>	26.293.864	15.976.576	-39
<b><u>Totale a</u></b>	<b>103.797.283</b>	<b>92.155.256</b>	<b>-11</b>
In conto capitale			
Residui esercizi precedenti all'1/1	27.914.675	26.768.577	-4
Variazioni su residui dell'esercizio	-393.095	-1.287.948	228
<i>Incassi in c/residui dell'esercizio</i>	1.742.925	877.165	-50
<b><u>Totale b</u></b>	<b>25.778.655</b>	<b>24.603.464</b>	<b>-5</b>
Partite di giro			
Residui esercizi precedenti all'1/1	18.045.215	17.145.891	-5
Variazioni su residui dell'esercizio	-37.433	-704.845	1783
<i>Incassi in c/residui dell'esercizio</i>	3.797.152	3.812.463	0
<b><u>Totale c</u></b>	<b>14.210.630</b>	<b>12.628.583</b>	<b>-11</b>
<b><u>Totale (a + b + c)</u></b>	<b>143.786.568</b>	<b>129.387.303</b>	<b>-10</b>
<b>TOTALE RESIDUI DA RISCOUTERE AL 31/12</b>	<b>143.786.568</b>	<b>129.387.303</b>	<b>-10</b>
<b>Totale residui di parte corrente relativi alla gestione di competenza</b>	<b>21.174.069</b>	<b>24.413.029</b>	<b>15</b>
<b>TOTALE GENERALE RESIDUI ATTIVI</b>	<b>164.960.637</b>	<b>153.800.332</b>	<b>-7</b>

<b><u>PASSIVI</u></b>			
<b>Parte corrente</b>			
Residui esercizi precedenti all'1/1	24.527.107	28.609.519	17
Variazioni su residui dell'esercizio	8.112.841	-3.260.859	-140
Pagamenti in c/residui dell'esercizio	17.577.901	14.577.917	-183
<b><u>Totale a</u></b>	<b>15.062.047</b>	<b>10.770.743</b>	<b>-28</b>
<b>In conto capitale</b>			
Residui esercizi precedenti all'1/1	14.444.594	17.269.764	20
Variazioni su residui dell'esercizio	8.876.702	-788.328	-109
Pagamenti in c/residui dell'esercizio	15.159.751	9.171.343	-160
<b><u>Totale b</u></b>	<b>8.161.545</b>	<b>7.310.093</b>	<b>-10</b>
<b>Partite di giro</b>			
Residui esercizi precedenti all'1/1	27.448.622	19.357.106	-29
Variazioni su residui dell'esercizio	722.668	-1.311.580	-281
Pagamenti in c/residui dell'esercizio	12.383.938	4.419.378	-64
<b><u>Totale c</u></b>	<b>15.787.352</b>	<b>13.626.148</b>	<b>-14</b>
<b>Totale (a + b + c)</b>	<b>39.010.944</b>	<b>31.706.984</b>	<b>-19</b>
<b>TOTALE RESIDUI DA PAGARE AL 31/12</b>	<b>39.010.944</b>	<b>31.706.984</b>	<b>-19</b>
<b>Totale residui di parte corrente relativi alla gestione di competenza</b>	<b>26.225.445</b>	<b>28.751.757</b>	<b>10</b>
<b>TOTALE GENERALE RESIDUI PASSIVI</b>	<b>65.236.389</b>	<b>60.458.741</b>	<b>-7</b>
<b>SALDO RESIDUI</b>	<b>99.724.248</b>	<b>93.341.591</b>	<b>-6</b>

Come riportato nel prospetto che segue l'indice di smaltimento dei residui attivi relativi all'anno 2014 aumenta rispetto allo stesso dato del precedente esercizio, passando dal 12,33% del 2013, al 22% del 2014. Riguardo i residui passivi, si rileva che il totale dei pagamenti in c/residui, è in leggero aumento rispetto al 2013, mentre il totale dei residui passivi passa dai 66.420.324 euro del 1° gennaio 2013, ai 65.236.390 euro del 1° gennaio 2014, con un indice di smaltimento pari al 51 per cento.

**Tabella 17 - Grado smaltimento dei residui attivi**

Totale	2013	2014
Totale riscossioni in c/ residui (a)	20.219.679	35.573.334
Totale residui attivi esistenti all'1/1 (b)	164.006.247	164.960.637
Indice a/b	12,33%	22%

**Tabella 18 - Grado smaltimento residui passivi**

Totale	2013	2014
Totale pagamenti in c/residui (a)	27.409.330	33.529.405
Totale residui passivi esistenti all'1/1 (b)	66.420.324	65.236.390
Indice a/b	41,27%	51%

Proprio in ordine al mantenimento di residui attivi, ancorché questi siano stati oggetto di apposite procedure di riaccertamento, ritiene questa Corte di suggerire, come già fatto lo scorso anno, una verifica sull'esistenza dei corrispondenti residui passivi direttamente presso le amministrazioni che dovrebbero effettuare i trasferimenti e di procedere, ove necessario, alla cancellazione di quelle poste le quali non abbiano più riscontro nei corrispondenti bilanci delle amministrazioni obbligate. Tale



operazione consentirebbe di dare ai bilanci del C.R.E.A. una maggiore attendibilità sulla consistenza dei residui.

### **7.8. La situazione amministrativa**

Il saldo di cassa dell'Ente, che al 1° gennaio 2014 era pari ad 40.986.305 euro, diventa, per effetto delle riscossioni e dei pagamenti realizzati in c/competenza e in c/residui nel corso dell'esercizio, di 33.469.553 euro al 31.12.2014. Aggiungendo al saldo di cassa i residui attivi per un ammontare di 153.800.333 euro e sottraendo i residui passivi, pari a 60.458.741 euro, si ottiene un avanzo di amministrazione al 31.12.2014 pari a 126.811.145 euro.

L'avanzo dell'Ente interamente vincolato è costituito per il 59,11% (pari a 74.955.938 euro), dalla quota destinata ai fondi, di cui:

- 66.143.814 euro a fondo Tfr;
- 4.260.679 euro a fondo svalutazione crediti;
- 4.051.445 euro a fondo vincolato per spese generali di funzionamento.

Il fondo vincolato per spese generali di funzionamento è stato istituito con delibera n.77/08 e si alimenta con le quote che l'Amministrazione centrale trattiene (pari al 50% per importi superiori a 25.000 euro) alla voce spese generali, non soggette a rendicontazione, dei contributi straordinari per garantire la copertura finanziaria di quelle spese per le quali l'Ente non riesce a far fronte con il contributo di funzionamento.

La rimanente parte, per il 40,89% dell'avanzo, pari a 51.855.207 euro, è costituito dalla quota, con vincolo di destinazione, in larga parte finalizzata all'attività di ricerca a carattere pluriennale (per 32.160.069 euro) e, in misura minore, alla gestione delle aziende agrarie (per 1.299.228 euro); ulteriori risorse pari a 18.395.910 euro, derivanti dalla gestione ordinaria, sono vincolate per destinazione d'uso a spese correnti e in conto capitale.

Nelle successive tabelle è riportato l'avanzo di amministrazione dell'Ente relativo all'esercizio 2014.



**Tabella 19 - Avanzo di amministrazione**

Consistenza della cassa all'inizio dell'esercizio (1.1.2014)		40.986.305	
Riscossioni	in c/competenza	153.851.219	
	in c/residui	20.666.205	174.517.424
Pagamenti	in c/competenza	153.865.538	
	in c/residui	28.168.638	182.034.176
Consistenza della cassa alla fine dell'esercizio (31.12.2014)			33.469.553
Residui attivi	degli esercizi precedenti	129.387.303	
	dell'esercizio	24.413.029	153.800.333
Residui passivi	degli esercizi precedenti	31.706.984	
	dell'esercizio	28.751.757	60.458.741
<b>Avanzo di amministrazione. alla fine dell'esercizio 2014</b>			<b>126.811.145</b>

## 8. IL CONTO ECONOMICO

La tabella che segue espone i risultati del conto economico riferito all'esercizio in esame.

Tabella 20 - Conto economico

Valore della produzione	2013	2014	Var %
<b>Proventi dell'Ente:</b>			
Proventi derivanti dalla concessione in uso dei fabbricati	435.958	533.759	22,43
Quote abbonamenti riviste	1.017	1.048	3,05
Proventi dalla vendita beni e prestazioni di servizi	11.518.503	14.717.561	27,77
<b>Totale proventi</b>	<b>11.955.478</b>	<b>15.252.368</b>	<b>27,58</b>
Variaz. Rimanenze prodotti in corso di lavorazione, semilavorati e finiti	0	52.683	100
<b>Altri ricavi e proventi:</b>			
Contributi in c/eserc. e concorsi erogati dallo Stato	116.862.075	107.368.931	-8,12
Contributi in c/eserc. erogati dalle Regioni	2.037.605	2.141.232	5,09
Contributi in c/eserc. erogati da Comuni e Province	44.500	119.976	169,61
Trasferimenti da altri Enti del settore pubblico. e privato	4.571.012	4.224.065	-7,59
Quota contributi in c/capitale erogati dallo Stato	2.832.003	1.010.019	-64,34
Poste correttive	7.598.049	1.138.884	-85,01
<b>Totale altri ricavi e proventi</b>	<b>133.945.244</b>	<b>116.003.107</b>	<b>-13,40</b>
<b>Totale valore della produzione</b>	<b>145.900.722</b>	<b>131.308.158</b>	<b>-10</b>

(segue)

Costi della produzione	2013	2014	Var. %
Spese per gli organi dell'Ente	511.501	554.244	8,36
Per materie prime, sussidiarie, consumo e merci	6.089.702	6.516.366	7,01
Per servizi	15.538.017	18.177.937	16,99
Per godimento beni di terzi	1.574.672	1.818.805	15,50
Per il personale	96.528.775	92.153.097	-4,53
Ammortamenti e svalutazioni	9.117.887	8.419.066	-7,66
Variazioni rimanenze materie prime, sussidiarie, di consumo e merci	277.686	0	--100
Oneri diversi di gestione	10.852.610	3.584.000	-66,98
Trasferimenti passivi borse di studio, dottorati di ricerca	3.395.155	3.056.672	-9,97
<b>Totale costi della produzione</b>	<b>143.886.005</b>	<b>134.280.187</b>	<b>-6,68</b>
<b>Differenza tra valore e costi della produzione</b>	<b>2.014.717</b>	<b>-2.972.029</b>	<b>-247,52</b>
<b>Proventi e oneri finanziari</b>	<b>-122.094</b>	<b>-30.857</b>	<b>74,73</b>
<b>Proventi e oneri straordinari</b>	<b>-6.385.337</b>	<b>-547.557</b>	<b>-91,42</b>
<b>Risultato prima delle imposte</b>	<b>-4.492.714</b>	<b>-3.550.443</b>	<b>-20,97</b>
<b>Totali imposte sul reddito d'esercizio</b>	<b>0</b>	<b>-5.732.244</b>	
<b>Avanzo/Disavanzo Economico</b>	<b>-4.492.714</b>	<b>-9.282.687</b>	<b>106,62</b>

Il conto economico dell'esercizio 2014 chiude con un disavanzo di 9.282.687 euro.

Il valore della produzione diminuisce ed è pari a 131.308.158 euro di cui 15.252.368 euro relativi alla voce "proventi derivanti dalla vendita di beni e servizi" e 116.003.107 euro relativi alla voce "altri ricavi e proventi". I minori ricavi derivano dalla diminuzione della voce altri ricavi e proventi con particolare riguardo ai contributi in contro esercizio erogati dallo Stato.

Anche i costi della produzione registrano una diminuzione e sono pari a 134.820.187 euro. La diminuzione deriva dai minori costi del personale. In particolare, diminuiscono i costi complessivamente sostenuti per il personale, portandosi a 92.153.097<sup>15</sup> euro.

Il risultato della gestione caratteristica dell'esercizio 2014 presenta un risultato operativo negativo di -2.972.029 euro.

I proventi e oneri finanziari si riferiscono a proventi da partecipazioni, dividendi da azioni e partecipazioni, nonché ad altri proventi finanziari.

I proventi e oneri straordinari, nel 2014 ammontano ad -547.557 euro, si riferiscono ad indennizzi corrisposti a fronte di sinistri, a variazioni di consistenza di beni mobili (sopravvenienze passive o attive), alla riduzione di crediti (insussistenze di attività), a riduzione di debiti (insussistenze di passività), a plusvalenze derivanti da operazioni di alienazione, a minusvalenze per operazioni di dismissioni di beni ritenuti obsoleti, fuori uso o trasferiti ad altro Ente.

---

<sup>15</sup> L'importo è comprensivo di tutti le voci relative alle spese del personale compresi il trattamento di fine rapporto, il trattamento di quiescenza e le collaborazioni coordinate e continuative.

## 9. LO STATO PATRIMONIALE

Nella tabella che segue si riportano, in sintesi, le risultanze dello stato patrimoniale, raffrontate a quelle dell'anno precedente.

**Tabella 21 - Stato patrimoniale**

Attività	2013	2014
<b>Immobilizzazioni</b>		
Immobilizzazioni immateriali	1.489.335	1.491.594
Immobilizzazioni materiali	115.798.813	116.583.449
Immobilizzazioni finanziarie	257.228	233.884
<b>Totale Immobilizzazioni</b>	<b>117.545.376</b>	<b>118.308.927</b>
<b>Attivo circolante</b>		
Rimanenze	1.463.819	1.516.504
Crediti	113.125.521	94.583.583
Attività finanziarie che non costituiscono immobilizzazioni	4.949.167	4.325.481
Disponibilità liquide	40.986.305	33.469.553
<b>Totale attivo circolante</b>	<b>160.524.812</b>	<b>133.895.121</b>
<b>Totale attivo</b>	<b>278.070.188</b>	<b>252.204.048</b>
<b>Conti d'ordine Attivo:</b>		
Impegni che non costituiscono debiti	28.342.207	30.008.301
Accertamenti che non costituiscono crediti	49.086.855	56.467.488
<b>Totale conti d'ordine Attivo</b>	<b>77.428.062</b>	<b>86.475.790</b>

(segue)



Passività	2013	2014
<b>Patrimonio netto</b>		
Fondo di dotazione		
Riserve obbligatorie e derivanti da leggi		
Contributi		
Altre riserve		
Avanzo economico portato a nuovo	170.957.205	166.464.492
Avanzo/Disavanzo economico d'esercizio	-4.492.713	-9.282.687
Fondo di dotazione ex Inran al 17.05.2013	34.071	34.071
Avanzo/Disavanzo economico portato a nuovo ex Inran al 17.05.2013	3.960.710	3.960.710
Avanzo/Disavanzo economico d'esercizio ex Inran al 17.05.2013	-7.911.003	-7.911.003
<b>Totale Patrimonio netto</b>	<b>162.548.270</b>	<b>153.265.583</b>
<b>Fondo per rischi e oneri</b>		
Fondo per tratt. quiescenza e simili		
Fondo per imposte		
Fondo per altri rischi e oneri futuri	274.231	274.231
Fondo per ripristino investimenti	1.836.886	1.836.886
<b>Totale Fondo per rischi e oneri</b>	<b>2.111.117</b>	<b>2.111.117</b>
<b>Fondo Tfr</b>	<b>76.516.618</b>	<b>66.376.908</b>
<b>Totale debiti</b>	<b>36.894.193</b>	<b>30.450.440</b>
<b>Totale Passivo e Patrimonio Netto</b>	<b>278.070.188</b>	<b>252.204.048</b>
<b>Conti d'ordine Passivo:</b>		
Impegni che non costituiscono debiti	28.342.207	30.008.301
Accertamenti che non costituiscono crediti	49.085.855	56.467.488
<b>Totale conti d'ordine Passivo</b>	<b>77.428.062</b>	<b>86.475.790</b>

Alla chiusura dell'esercizio in esame, il patrimonio netto dell'Ente è pari a 153.265.583 euro (-5,7 per cento rispetto all'esercizio precedente).

L'attivo patrimoniale si attesta a 252.204.048 euro.

In ordine agli elementi dell'attivo si osserva che le immobilizzazioni finanziarie si riferiscono a partecipazioni in altre imprese (per 43.352 euro), in imprese controllate (per 8.250 euro), a depositi per Tfr del personale (per 21.270 euro), a depositi cauzionali (per 135.812 euro), a crediti finanziari diversi (per 1.411 euro). Il relativo importo, rimasto invariato dal 2010, ha subito nel 2013 un incremento di 8.250 euro, relativo a partecipazioni in imprese controllate e a crediti verso altri (per 47.134 euro) proveniente dallo Stato Patrimoniale ex-Inran ed ai crediti vantati nei confronti dei dipendenti che si erano avvalsi della facoltà di chiedere prestiti per esigenze personali.

Il totale della voce attivo circolante si attesta a 133.895.121 euro; i crediti iscritti nello stato patrimoniale sono costituiti da: crediti verso utenti e clienti per 9.587.794 euro (riportati al netto del fondo svalutazione crediti per 14.426 euro); crediti verso lo Stato e altri soggetti pubblici per 60.752.237 euro (indicati al netto del fondo svalutazione crediti per 2.734.835 euro), nonché crediti verso altri per 24.243.553 euro.

Nella seguente tabella viene riportato il dettaglio dei crediti.

Tabella 22 - Crediti dettaglio

Crediti	al 31.12.2013	al 31.12.2014
Crediti v/clienti	9.729.935	9.587.794
Crediti v/Stato e altri soggetti pubblici	66.745.863	60.752.237
Crediti v/altri	36.649.723	24.243.553
<b>Totale crediti</b>	<b>113.125.521</b>	<b>94.583.583</b>

Le disponibilità liquide dell'Ente registrano nell'esercizio in esame, una diminuzione di 7.516.752 euro, attestandosi a 33.469.553 euro.

Non si rilevano ratei e risconti attivi.

Al 31 dicembre 2014 sono stati indicati gli importi dei crediti verso Ina come attività finanziarie che non costituiscono immobilizzazioni per le polizze stipulate dall'ex-Inran sostitutive dell'accantonamento Tfr e Tfs pari a 4.325.481 con una differenza rispetto al 2013 di 623.686 euro.

Come indicato per i debiti, anche i crediti scaturiti dalla gestione di competenza 2014 vengono iscritti nell'attivo dello stato patrimoniale *ad ultimazione della prestazione di servizio o in proporzione ai relativi costi di competenza*.

In ordine agli elementi del passivo occorre osservare che:

Il risultato finale dell'esercizio 2014 espone un valore del patrimonio netto in diminuzione rispetto al precedente esercizio e pari a 153.265.583 euro.

Il fondo trattamento di fine rapporto che al 31 dicembre 2013 era pari a 76.516.618 euro, ammonta al 31 dicembre 2014 a 66.376.908 euro. Tale riduzione risente della riduzione del credito Inpdap di 9.924.939 euro.

Il saldo del fondo per rischi ed oneri (pari a 2.111.117 euro) risulta invariato rispetto al dato del 2013. Comprende il Fondo per il ripristino degli investimenti in cui sono stati classificati alcuni contributi a destinazione vincolata.

La situazione debitoria dell'Ente è riportata in dettaglio nella tabella che segue:

**Tabella 23 - Debiti dettaglio**

Debiti	al 31.12.2013	al 31.12.2014
Debiti v/ banche	122.995	5.604
Debiti v/ fornitori	6.185.830	5.836.495
Debiti tributari	99.459	51.298
Debiti v/ istituti di previdenza e sicurezza	884.275	853.660
Debiti v/ Stato e altri soggetti pubblici	9.328.302	4.989.028
Debiti diversi	20.273.321	18.714.354
<b>Totale debiti</b>	<b>36.894.182</b>	<b>30.450.440</b>

Come indicato per i crediti, anche i debiti scaturiti dalla gestione di competenza 2014 vengono iscritti nel passivo dello stato patrimoniale *ad ultimazione della prestazione di servizio o dell'avvenuta consegna del bene*.

La tabella seguente evidenzia la composizione dei debiti diversi iscritti in bilancio per euro 18.714.354 (nel 2013 erano pari ad euro 20.273.321).

**Tabella 24 - Debiti diversi: dettaglio**

Debiti diversi	2013	2014	Var % 2014/2013
Debiti diversi < 12 mesi	2.160.509	1.429.956	-33,81
Debiti per ritenute diverse	15.747	7.639	-51,49
Debiti per trattenute a favore di terzi	63.600	36.672	-42,34
Debiti per depositi cauzionali da terzi	127.488	155.013	21,59
Debiti per partite in conto sospesi generico	8.679.455	8.126.522	-6,37
Debiti per assegnazioni ad organismi esterni previsti da Decreti di finanziamento per progetti di ricerca	8.004.958	5.997.789	-25,07
Anticipazioni di cassa su contributi per progetti	526.565	2.541.744	382,70
Debiti verso il personale	694.999	419.019	-39,71
<b>Totale debiti</b>	<b>20.273.321</b>	<b>18.714.354</b>	<b>-7,69</b>



## 10. CONSIDERAZIONI CONCLUSIVE

Il Consiglio per la ricerca in agricoltura e l'analisi dell'economia agraria (C.R.E.A.), già Consiglio per la ricerca e la sperimentazione in agricoltura (C.R.A.), ha assunto l'attuale denominazione ai sensi dell'art. 1, co. 381, della legge 23 dicembre 2014, n. 190 (legge di stabilità 2015).

La gestione finanziaria nel 2014 chiude con un disavanzo di euro 4.353.046 (nel 2013 era stato di 1.709.055 euro) risultando così più che raddoppiato.

La gestione economica di competenza dell'esercizio 2014 chiude con un disavanzo di euro 9.282.687, contro gli euro 4.492.714 dell'esercizio precedente, risultando anch'esso più che raddoppiato.

L'avanzo di amministrazione al 31 dicembre 2014 è pari a 126.811.145 euro.

Le risultanze evidenziano un patrimonio netto pari a 153.266 migliaia di euro, in diminuzione rispetto all'esercizio precedente (162.548 migliaia di euro) a causa principalmente dell'assorbimento delle poste patrimoniali dell'ex Inran.

Per quanto riguarda la situazione del personale, la maggior parte delle scoperture è rilevabile nei profili di ricercatore e tecnologo per un totale di n. 296 unità.

La spesa per il personale risulta in aumento rispetto all'esercizio precedente per oltre due mln. di euro, in virtù di un incremento tanto della spesa per stipendi ed assegni quanto di quella per oneri previdenziali ed assistenziali. Parimenti risulta in aumento la spesa per formazione del personale.

I complessivi residui passivi al 31 dicembre 2014, ivi compresi quelli provenienti dalla gestione di competenza (28.751.757 euro), ammontano a 60.458.741 euro (comprensivi di quelli dell'Inran), mentre quelli attivi comprensivi della parte di competenza (24.413.029 euro) risultano pari a 153.800.333 euro (comprensivi di quelli dell'ex Inran). L'indice di smaltimento dei residui attivi relativi all'anno 2014 aumenta rispetto allo stesso dato del precedente esercizio, passando dal 12,33% del 2013 al 22% del 2014. Riguardo i residui passivi il totale dei pagamenti in conto residui è in leggero aumento rispetto al 2013, mentre il totale dei residui passivi passa dai 66.420.324 euro del 1° gennaio 2013, ai 65.236.390 euro del 1° gennaio 2014, con un indice di smaltimento pari al 51 per cento.

In ordine al mantenimento di residui attivi, ancorché questi siano stati oggetto di apposite procedure di riaccertamento, ritiene questa Corte di suggerire, come già fatto lo scorso anno, una verifica



sull'esistenza dei corrispondenti residui passivi direttamente presso le amministrazioni che dovrebbero effettuare i trasferimenti e di procedere, ove necessario, alla cancellazione di quelle poste le quali non abbiano più riscontro nei corrispondenti bilanci delle amministrazioni obbligate. Tale operazione di allineamento consentirebbe di dare ai bilanci del C.R.E.A. una maggiore attendibilità sulla consistenza dei residui.

Si rileva che vi è stato un incremento del valore assoluto della spesa corrente pur tenendosi conto degli effetti dell'incorporazione dell'INRAN questa Corte non può che richiamare l'esigenza di adottare misure di contenimento della spesa in linea con la normativa vigente.





# **C.R.A. CONSIGLIO PER LA RICERCA E SPERIMENTAZIONE IN AGRICOLTURA** **RENDICONTO FINANZIARIO DECISIONALE - Esercizio 2014**

## **ENTRATE**

Codice	Denominazione	ANNO FINANZIARIO 2014			ANNO FINANZIARIO 2013		
		Residui	Competenza (Accertamenti)	Cassa (Riscossioni)	Residui	Competenza (Accertamenti)	Cassa (Riscossioni)
	<b>Fondo iniziale di Cassa</b>			<b>40.986.304,82</b>			
	<b>Avanzo di amministrazione iniziale</b>		<b>140.710.552,01</b>				
	<b>2. - DIREZIONE GENERALE</b>						
	<b>1. - TITOLO I - ENTRATE CORRENTI</b>						
	<b>1.2. - ENTRATE DERIVANTI DA TRASFERIMENTI CORRENTI</b>						
2.1.2.1	TRASFERIMENTI DA PARTE DELLO STATO	0,02	102.362.641,00	102.362.641,00	0,02	101.073.010,00	101.073.010,00
	<b>TOTALE 1.2. - ENTRATE DERIVANTI DA TRASFERIMENTI CORRENTI</b>	<b>0,02</b>	<b>102.362.641,00</b>	<b>102.362.641,00</b>	<b>0,02</b>	<b>101.073.010,00</b>	<b>101.073.010,00</b>
	<b>1.3. - ALTRE ENTRATE</b>						
2.1.3.1	ENTRATE DERIVANTI DALLA VENDITA DI BENI E DALLA PRESTAZIONE DI SERVIZI	808.483,23	563.841,28	262.310,75	506.952,70	506.952,70	275.359,57
2.1.3.2	REDDITI E PROVENTI PATRIMONIALI	185.254,60	566.218,88	533.951,30	162.349,20	535.791,97	430.763,21
2.1.3.3	POSTE CORRETTIVE E COMPENSATIVE DI USCITE CORRENTI	30.957,89	559.585,26	541.388,98	14.475,31	6.990.393,06	6.992.371,92
	<b>TOTALE 1.3. - ALTRE ENTRATE</b>	<b>1.024.695,72</b>	<b>1.689.645,42</b>	<b>1.337.651,03</b>	<b>683.777,21</b>	<b>8.033.137,73</b>	<b>7.698.494,70</b>
	<b>TOTALE GENERALE 1. - TITOLO I - ENTRATE CORRENTI</b>	<b>1.024.695,74</b>	<b>104.052.286,42</b>	<b>103.700.292,03</b>	<b>683.777,23</b>	<b>109.106.147,73</b>	<b>108.771.504,70</b>
	<b>TOTALE 2. - DIREZIONE GENERALE</b>	<b>1.024.695,74</b>	<b>104.052.286,42</b>	<b>103.700.292,03</b>	<b>683.777,23</b>	<b>109.106.147,73</b>	<b>108.771.504,70</b>
	<b>3. - DIREZIONE CENTRALE ATTIVITA' SCIENTIFICHE</b>						
	<b>1. - TITOLO I - ENTRATE CORRENTI</b>						
	<b>1.2. - ENTRATE DERIVANTI DA TRASFERIMENTI CORRENTI</b>						
3.1.2.1	TRASFERIMENTI DA PARTE DELLO STATO	73.582.297,03	7.749.468,65	7.950.181,34	75.786.056,18	7.366.439,77	23.807.768,41

# C.R.A. CONSIGLIO PER LA RICERCA E SPERIMENTAZIONE IN AGRICOLTURA RENDICONTO FINANZIARIO DECISIONALE - Esercizio 2014

## ENTRATE

Codice	Denominazione	ANNO FINANZIARIO 2014			ANNO FINANZIARIO 2013		
		Residui	Competenza (Accertamenti)	Cassa (Riscossioni)	Residui	Competenza (Accertamenti)	Cassa (Riscossioni)
3.1.2.2	TRASFERIMENTO DA PARTE DELLE REGIONI	8.934.871,42	2.169.527,45	2.354.327,92	9.170.127,00	3.924.536,38	1.710.654,29
3.1.2.3	TRASFERIMENTI DA PARTE DEI COMUNI E DELLE PROVINCE	398.868,43	180.976,00	52.165,59	301.484,23	92.465,61	43.500,00
3.1.2.4	TRASFERIMENTI DA PARTE DI ALTRI ENTI DEL SETTORE PUBBLICO E PRIVATI	15.686.640,89	5.228.803,18	4.217.354,04	16.192.933,25	7.042.526,65	4.450.117,97
	<b>TOTALE 1.2. - ENTRATE DERIVANTI DA TRASFERIMENTI CORRENTI</b>	<b>98.602.677,77</b>	<b>15.328.775,28</b>	<b>14.574.028,89</b>	<b>101.450.600,66</b>	<b>18.425.968,41</b>	<b>30.012.040,67</b>
	<b>1.3. - ALTRE ENTRATE</b>						
3.1.3.1	ENTRATE DERIVANTI DALLA VENDITA DI BENI E DALLA PRESTAZIONE DI SERVIZI	7.759.879,56	14.385.769,73	14.580.049,68	8.239.523,56	11.243.417,18	9.021.979,92
3.1.3.2	REDDITI E PROVENTI PATRIMONIALI	153.105,00	1.559,63	1.874,97	155.719,96	2.997,72	2.601,88
3.1.3.3	POSTE CORRETTIVE E COMPENSATIVE DI USCITE CORRENTI	91.322,93	347.901,22	342.593,42	95.405,39	482.893,32	517.653,69
3.1.3.4	ENTRATE NON CLASSIFICABILI IN ALTRE VOCI	27,50	425,59	425,59	27,50	851,18	2.351,18
	<b>TOTALE 1.3. - ALTRE ENTRATE</b>	<b>8.004.334,99</b>	<b>14.735.656,17</b>	<b>14.924.943,66</b>	<b>8.490.676,41</b>	<b>11.730.159,40</b>	<b>9.544.586,67</b>
	<b>TOTALE GENERALE 1. - TITOLO I - ENTRATE CORRENTI</b>	<b>106.607.012,76</b>	<b>30.064.431,45</b>	<b>29.498.972,55</b>	<b>109.941.277,07</b>	<b>30.156.127,81</b>	<b>39.556.627,34</b>
	<b>TOTALE 3. - DIREZIONE CENTRALE ATTIVITA' SCIENTIFICHE</b>	<b>106.607.012,76</b>	<b>30.064.431,45</b>	<b>29.498.972,55</b>	<b>109.941.277,07</b>	<b>30.156.127,81</b>	<b>39.556.627,34</b>
	<b>4. - DIREZIONE CENTRALE AFFARI GIURIDICI</b>						
	<b>1. - TITOLO I - ENTRATE CORRENTI</b>						
	<b>1.2. - ENTRATE DERIVANTI DA TRASFERIMENTI CORRENTI</b>						
4.1.2.1	TRASFERIMENTI DA PARTE DELLO STATO	633.198,62	332.836,00	0,00	300.362,62	0,00	0,00
4.1.2.4	TRASFERIMENTI DA PARTE DI ALTRI ENTI DEL SETTORE PUBBLICO E PRIVATI	0,00	0,00	0,00	0,00	2.000,00	2.000,00

# **C.R.A. CONSIGLIO PER LA RICERCA E SPERIMENTAZIONE IN AGRICOLTURA** **RENDICONTO FINANZIARIO DECISIONALE - Esercizio 2014**

## **ENTRATE**

Codice	Denominazione	ANNO FINANZIARIO 2014				ANNO FINANZIARIO 2013			
		Residui	Competenza (Accertamenti)	Cassa (Riscossioni)	Residui	Competenza (Accertamenti)	Cassa (Riscossioni)	Residui	Competenza (Accertamenti)
	<b>TOTALE 1.2. - ENTRATE DERIVANTI DA TRASFERIMENTI CORRENTI</b>	<b>633.198,62</b>	<b>332.836,00</b>	<b>0,00</b>	<b>300.362,62</b>	<b>2.000,00</b>	<b>2.000,00</b>		
	<b>1.3. - ALTRE ENTRATE</b>								
4.1.3.1	ENTRATE DERIVANTI DALLA VENDITA DI BENI E DALLA PRESTAZIONE DI SERVIZI	0,00	0,00	0,00	0,00	0,00	0,00		0,00
4.1.3.3	POSTE CORRETTIVE E COMPENSATIVE DI USCITE CORRENTI	946.879,55	330.749,36	501.085,12	10.120.752,03	369.475,64	348.596,62		
	<b>TOTALE 1.3. - ALTRE ENTRATE</b>	<b>946.879,55</b>	<b>330.749,36</b>	<b>501.085,12</b>	<b>10.120.752,03</b>	<b>369.475,64</b>	<b>348.596,62</b>		
	<b>TOTALE GENERALE 1. - TITOLO I - ENTRATE CORRENTI</b>	<b>1.580.078,17</b>	<b>663.585,36</b>	<b>501.085,12</b>	<b>10.421.114,65</b>	<b>371.475,64</b>	<b>350.596,62</b>		
	<b>TOTALE 4. - DIREZIONE CENTRALE AFFARI GIURIDICI</b>	<b>1.580.078,17</b>	<b>663.585,36</b>	<b>501.085,12</b>	<b>10.421.114,65</b>	<b>371.475,64</b>	<b>350.596,62</b>		
	<b>2. - DIREZIONE GENERALE</b>								
	<b>2. - TITOLO II - ENTRATE IN CONTO CAPITALE</b>								
	<b>2.1. - ENTRATE PER ALIENAZIONE DI BENI PATRIMONIALI E RISCOSSIONE DI CREDITI</b>								
2.2.1.1	ALIENAZIONE DI IMMOBILI E DIRITTI REALI	11.276,14	0,00	0,00	11.276,14	96.620,00	96.620,00		
2.2.1.4	RISCOSSIONE DI CREDITI	14.974.833,16	4.725.071,42	632.684,85	11.807.385,40	71.196,48	71.196,48		
	<b>TOTALE 2.1. - ENTRATE PER ALIENAZIONE DI BENI PATRIMONIALI E RISCOSSIONE DI CREDITI</b>	<b>14.986.109,30</b>	<b>4.725.071,42</b>	<b>632.684,85</b>	<b>11.818.661,54</b>	<b>167.816,48</b>	<b>167.816,48</b>		
	<b>2.2. - ENTRATE DERIVANTI DA TRASFERIMENTI IN CONTO CAPITALE</b>								
2.2.2.1	TRASFERIMENTI DALLLO STATO	912.241,00	0,00	145.753,17	1.057.994,17	126.960,93	41.262,30		
	<b>TOTALE 2.2. - ENTRATE DERIVANTI DA TRASFERIMENTI IN CONTO CAPITALE</b>	<b>912.241,00</b>	<b>0,00</b>	<b>145.753,17</b>	<b>1.057.994,17</b>	<b>126.960,93</b>	<b>41.262,30</b>		
	<b>TOTALE GENERALE 2. - TITOLO II - ENTRATE IN</b>	<b>15.898.350,30</b>	<b>4.725.071,42</b>	<b>778.438,02</b>	<b>12.876.655,71</b>	<b>294.777,41</b>	<b>209.078,78</b>		





**C.R.A. CONSIGLIO PER LA RICERCA E SPERIMENTAZIONE IN AGRICOLTURA**  
**RENDICONTO FINANZIARIO DECISIONALE - Esercizio 2014**

**ENTRATE**

Codice	Denominazione	ANNO FINANZIARIO 2014			ANNO FINANZIARIO 2013		
		Residui	Competenza (Accertamenti)	Cassa (Riscossioni)	Residui	Competenza (Accertamenti)	Cassa (Riscossioni)
	<b>CONTO CAPITALE</b>						
	<b>TOTALE 2. - DIREZIONE GENERALE</b>	<b>15.898.350,30</b>	<b>4.725.071,42</b>	<b>778.438,02</b>	<b>12.876.655,71</b>	<b>294.777,41</b>	<b>209.078,78</b>
	<b>3. - DIREZIONE CENTRALE ATTIVITA' SCIENTIFICHE</b>						
	<b>2. - TITOLO II - ENTRATE IN CONTO CAPITALE</b>						
	<b>2.1. - ENTRATE PER ALIENAZIONE DI BENI PATRIMONIALI E RISCOSSIONE DI CREDITI</b>						
3.2.1.1	ALIENAZIONE DI IMMOBILI E DIRITTI REALI	2.904,97	0,00	0,00	2.904,97	0,00	0,00
3.2.1.2	ALIENAZIONE DI IMMOBILIZZAZIONI TECNICHE	40.094,93	91.972,67	102.975,22	59.797,48	128.353,21	116.829,45
3.2.1.3	REALIZZO DI VALORI MOBILIARI	0,00	0,00	0,00	0,00	0,00	0,00
3.2.1.4	RISCOSSIONE DI CREDITI	0,00	0,00	0,00	0,00	0,00	0,00
	<b>TOTALE 2.1. - ENTRATE PER ALIENAZIONE DI BENI PATRIMONIALI E RISCOSSIONE DI CREDITI</b>	<b>42.999,90</b>	<b>91.972,67</b>	<b>102.975,22</b>	<b>62.702,45</b>	<b>128.353,21</b>	<b>116.829,45</b>
	<b>2.2. - ENTRATE DERIVANTI DA TRASFERIMENTI IN CONTO CAPITALE</b>						
3.2.2.1	TRASFERIMENTI DALLLO STATO	13.171.811,28	712.873,98	805.774,96	13.616.817,67	952.009,55	1.802.235,21
3.2.2.2	TRASFERIMENTI DALLE REGIONI	0,00	0,00	0,00	0,00	0,00	0,00
3.2.2.3	TRASFERIMENTI DA COMUNI E PROVINCE	210.197,66	0,00	0,00	210.197,66	0,00	0,00
3.2.2.4	TRASFERIMENTI DA ALTRI ENTI DEL SETTORE PUBBLICO	0,00	0,00	0,00	2.203,81	0,00	0,00
	<b>TOTALE 2.2. - ENTRATE DERIVANTI DA TRASFERIMENTI IN CONTO CAPITALE</b>	<b>13.382.008,94</b>	<b>712.873,98</b>	<b>805.774,96</b>	<b>13.829.219,14</b>	<b>952.009,55</b>	<b>1.802.235,21</b>
	<b>TOTALE GENERALE 2. - TITOLO II - ENTRATE IN CONTO CAPITALE</b>	<b>13.425.008,84</b>	<b>804.846,65</b>	<b>908.750,18</b>	<b>13.891.921,59</b>	<b>1.080.362,76</b>	<b>1.919.064,66</b>
	<b>TOTALE 3. - DIREZIONE CENTRALE ATTIVITA' SCIENTIFICHE</b>	<b>13.425.008,84</b>	<b>804.846,65</b>	<b>908.750,18</b>	<b>13.891.921,59</b>	<b>1.080.362,76</b>	<b>1.919.064,66</b>

# **C.R.A. CONSIGLIO PER LA RICERCA E SPERIMENTAZIONE IN AGRICOLTURA** **RENDICONTO FINANZIARIO DECISIONALE - Esercizio 2014**

## **ENTRATE**

Codice	Denominazione	ANNO FINANZIARIO 2014			ANNO FINANZIARIO 2013		
		Residui	Competenza (Accertamenti)	Cassa (Riscossioni)	Residui	Competenza (Accertamenti)	Cassa (Riscossioni)
<b>4.2.1.1</b> <b>4.2.1.4</b>	<b>4. - DIREZIONE CENTRALE AFFARI GIURIDICI</b>						
	<b>2. - TITOLO II - ENTRATE IN CONTO CAPITALE</b>						
	<u>2.1. - ENTRATE PER ALIENAZIONE DI BENI PATRIMONIALI E RISCOSSIONE DI CREDITI</u>						
	ALIENAZIONE DI IMMOBILI E DIRITTI REALI	979,94	1.172.297,38	1.171.317,44	0,00	0,00	0,00
<b>3.4.1.1</b>	RISCOSSIONE DI CREDITI	0,00	0,00	0,00	0,00	0,00	0,00
	<u>TOTALE 2.1. - ENTRATE PER ALIENAZIONE DI BENI PATRIMONIALI E RISCOSSIONE DI CREDITI</u>	<b>979,94</b>	<b>1.172.297,38</b>	<b>1.171.317,44</b>	<b>0,00</b>	<b>0,00</b>	<b>0,00</b>
	<b>TOTALE GENERALE 2. - TITOLO II - ENTRATE IN CONTO CAPITALE</b>	<b>979,94</b>	<b>1.172.297,38</b>	<b>1.171.317,44</b>	<b>0,00</b>	<b>0,00</b>	<b>0,00</b>
	<b>TOTALE 4. - DIREZIONE CENTRALE AFFARI GIURIDICI</b>	<b>979,94</b>	<b>1.172.297,38</b>	<b>1.171.317,44</b>	<b>0,00</b>	<b>0,00</b>	<b>0,00</b>
<b>3.4.1.1</b>	<b>3. - DIREZIONE CENTRALE ATTIVITA' SCIENTIFICHE</b>						
	<b>4. - TITOLO IV - PARTITE DI GIRO</b>						
	<u>4.1. - ENTRATE AVENTI NATURA DI PARTITE DI GIRO</u>						
	ENTRATE AVENTI NATURA DI PARTITE DI GIRO	14.228.480,39	10.036.798,62	11.457.349,23	16.204.252,48	19.028.569,18	20.123.893,29
	<u>TOTALE 4.1. - ENTRATE AVENTI NATURA DI PARTITE DI GIRO</u>	<b>14.228.480,39</b>	<b>10.036.798,62</b>	<b>11.457.349,23</b>	<b>16.204.252,48</b>	<b>19.028.569,18</b>	<b>20.123.893,29</b>
	<b>TOTALE GENERALE 4. - TITOLO IV - PARTITE DI GIRO</b>	<b>14.228.480,39</b>	<b>10.036.798,62</b>	<b>11.457.349,23</b>	<b>16.204.252,48</b>	<b>19.028.569,18</b>	<b>20.123.893,29</b>
<b>3.4.1.1</b>	<b>TOTALE 3. - DIREZIONE CENTRALE ATTIVITA' SCIENTIFICHE</b>						
	<b>4. - DIREZIONE CENTRALE AFFARI GIURIDICI</b>						
	<b>4. - TITOLO IV - PARTITE DI GIRO</b>						
<b>3.4.1.1</b>	<u>4.1. - ENTRATE AVENTI NATURA DI PARTITE DI GIRO</u>						
	ENTRATE AVENTI NATURA DI PARTITE DI GIRO	14.228.480,39	10.036.798,62	11.457.349,23	16.204.252,48	19.028.569,18	20.123.893,29



# C.R.A. CONSIGLIO PER LA RICERCA E SPERIMENTAZIONE IN AGRICOLTURA

## RENDICONTO FINANZIARIO DECISIONALE - Esercizio 2014

### ENTRATE

Codice	Denominazione	ANNO FINANZIARIO 2014			ANNO FINANZIARIO 2013		
		Residui	Competenza (Accertamenti)	Cassa (Riscossioni)	Residui	Competenza (Accertamenti)	Cassa (Riscossioni)
4.4.1.1	ENTRATE AVENTI NATURA DI PARTITE DI GIRO	1.035.726,80	26.744.931,20	26.501.219,23	941.638,25	26.932.057,38	26.698.624,50
	<u>TOTALE 4.1. - ENTRATE AVENTI NATURA DI PARTITE DI GIRO</u>	<b>1.035.726,80</b>	<b>26.744.931,20</b>	<b>26.501.219,23</b>	<b>941.638,25</b>	<b>26.932.057,38</b>	<b>26.698.624,50</b>
	<b>TOTALE GENERALE 4. - TITOLO IV - PARTITE DI GIRO</b>	<b>1.035.726,80</b>	<b>26.744.931,20</b>	<b>26.501.219,23</b>	<b>941.638,25</b>	<b>26.932.057,38</b>	<b>26.698.624,50</b>
	<b>TOTALE 4. - DIREZIONE CENTRALE AFFARI GIURIDICI</b>	<b>1.035.726,80</b>	<b>26.744.931,20</b>	<b>26.501.219,23</b>	<b>941.638,25</b>	<b>26.932.057,38</b>	<b>26.698.624,50</b>
	<b>Totale delle Entrate</b>	<b>153.800.332,94</b>	<b>178.264.248,50</b>	<b>174.517.423,80</b>	<b>164.960.636,98</b>	<b>186.969.517,91</b>	<b>197.629.389,89</b>
	<u>Riepilogo dei titoli</u>						
	<b>Riepilogo dei titoli Centro Resp. Amm.va DIREZIONE GENERALE</b>						
	<i>Titolo I</i>	1.024.695,74	104.052.286,42	103.700.292,03	683.777,23	109.106.147,73	108.771.504,70
	<i>Titolo II</i>	15.898.350,30	4.725.071,42	778.438,02	12.876.655,71	294.777,41	209.078,78
	<b>Totale delle entrate Centro Resp. Amm.va DIREZIONE GENERALE</b>	<b>16.923.046,04</b>	<b>108.777.357,84</b>	<b>104.478.730,05</b>	<b>13.560.432,94</b>	<b>109.400.925,14</b>	<b>108.980.583,48</b>
	<b>Riepilogo dei titoli Centro Resp. Amm.va DIREZIONE CENTRALE ATTIVITA' SCIENTIFICHE</b>						
	<i>Titolo I</i>	106.607.012,76	30.064.431,45	29.498.972,55	109.941.277,07	30.156.127,81	39.556.627,34
	<i>Titolo II</i>	13.425.008,84	804.846,65	908.750,18	13.891.921,59	1.080.362,76	1.919.064,66
	<i>Titolo IV</i>	14.228.480,39	10.036.798,62	11.457.349,23	16.204.252,48	19.028.569,18	20.123.893,29
	<b>Totale delle entrate Centro Resp. Amm.va DIREZIONE CENTRALE ATTIVITA' SCIENTIFICHE</b>	<b>134.260.501,99</b>	<b>40.906.076,72</b>	<b>41.865.071,96</b>	<b>140.037.451,14</b>	<b>50.265.059,75</b>	<b>61.599.585,29</b>
	<b>Riepilogo dei titoli Centro Resp. Amm.va DIREZIONE CENTRALE AFFARI GIURIDICI</b>						
	<i>Titolo I</i>	1.580.078,17	663.585,36	501.085,12	10.421.114,65	371.475,64	350.596,62
	<i>Titolo II</i>	979,94	1.172.297,38	1.171.317,44	0,00	0,00	0,00



# C.R.A. CONSIGLIO PER LA RICERCA E SPERIMENTAZIONE IN AGRICOLTURA

## RENDICONTO FINANZIARIO DECISIONALE - Esercizio 2014

### ENTRATE

Codice	Denominazione	ANNO FINANZIARIO 2014			ANNO FINANZIARIO 2013		
		Residui	Competenza (Accertamenti)	Cassa (Riscossioni)	Residui	Competenza (Accertamenti)	Cassa (Riscossioni)
	<i>Titolo IV</i>	1.035.726,80	26.744.931,20	26.501.219,23	941.638,25	26.932.057,38	26.698.624,50
	<b>Totale delle entrate Centro Resp. Amm.va DIREZIONE CENTRALE AFFARI GIURIDICI</b>	<b>2.616.784,91</b>	<b>28.580.813,94</b>	<b>28.173.621,79</b>	<b>11.362.752,90</b>	<b>27.303.533,02</b>	<b>27.049.221,12</b>
	<u>Riepilogo delle entrate per titoli dei Centri Resp. Amm.va</u>						
	<i>Titolo I</i>	109.211.786,67	134.780.303,23	133.700.349,70	121.046.168,95	139.633.751,18	148.678.728,66
	<i>Titolo II</i>	29.324.339,08	6.702.215,45	2.858.505,64	26.768.577,30	1.375.140,17	2.128.143,44
	<i>Titolo IV</i>	15.264.207,19	36.781.729,82	37.958.568,46	17.145.890,73	45.960.626,56	46.822.517,79
	<b>TOTALE</b>	<b>153.800.332,94</b>	<b>178.264.248,50</b>	<b>174.517.423,80</b>	<b>164.960.636,98</b>	<b>186.969.517,91</b>	<b>197.629.389,89</b>

# **C.R.A. CONSIGLIO PER LA RICERCA E SPERIMENTAZIONE IN AGRICOLTURA** **RENDICONTO FINANZIARIO DECISIONALE - Esercizio 2014**

## **USCITE**

Codice	Denominazione	ANNO FINANZIARIO 2014			ANNO FINANZIARIO 2013		
		Residui	Competenza (Impegni)	Cassa (Pagamenti)	Residui	Competenza (Impegni)	Cassa (Pagamenti)
	<b>1. - PRESIDENZA</b>						
	<b>1. - TITOLO I - SPESE CORRENTI</b>						
	<b>1.1. - FUNZIONAMENTO</b>						
1.1.1.1	USCITE PER GLI ORGANI DELL'ENTE	3.677,86	34.070,81	35.778,02	5.385,07	34.959,51	31.548,78
1.1.1.2	ONERI PER IL PERSONALE IN ATTIVITA' DI SERVIZIO	1.590,60	0,00	0,00	1.644,60	0,00	856,78
1.1.1.3	USCITE PER L'ACQUISTO DI BENI DI CONSUMO E DI SERVIZI	10.597,17	8.098,00	5.402,00	7.901,17	20.868,10	27.776,10
	<b>TOTALE 1.1. - FUNZIONAMENTO</b>	<b>15.865,63</b>	<b>42.168,81</b>	<b>41.180,02</b>	<b>14.930,84</b>	<b>55.827,61</b>	<b>60.181,66</b>
	<b>1.2. - INTERVENTI DIVERSI</b>						
1.1.2.4	ONERI TRIBUTARI	2.777,50	0,00	0,00	2.777,50	0,00	0,00
1.1.2.6	SPESE NON CLASSIFICABILI IN ALTRE VOCI	1.656,82	0,00	0,00	1.656,82	0,00	0,00
	<b>TOTALE 1.2. - INTERVENTI DIVERSI</b>	<b>4.434,32</b>	<b>0,00</b>	<b>0,00</b>	<b>4.434,32</b>	<b>0,00</b>	<b>0,00</b>
	<b>TOTALE GENERALE 1. - TITOLO I - SPESE CORRENTI</b>	<b>20.299,95</b>	<b>42.168,81</b>	<b>41.180,02</b>	<b>19.365,16</b>	<b>55.827,61</b>	<b>60.181,66</b>
	<b>TOTALE 1. - PRESIDENZA</b>	<b>20.299,95</b>	<b>42.168,81</b>	<b>41.180,02</b>	<b>19.365,16</b>	<b>55.827,61</b>	<b>60.181,66</b>
	<b>2. - DIREZIONE GENERALE</b>						
	<b>1. - TITOLO I - SPESE CORRENTI</b>						
	<b>1.1. - FUNZIONAMENTO</b>						
2.1.1.2	ONERI PER IL PERSONALE IN ATTIVITA' DI SERVIZIO	35.493,25	3.393,30	3.588,82	36.702,52	5.364,23	81.482,85
2.1.1.3	USCITE PER L'ACQUISTO DI BENI DI CONSUMO E DI SERVIZI	423.970,77	1.204.056,83	1.298.473,63	540.978,00	932.526,72	412.505,18
	<b>TOTALE 1.1. - FUNZIONAMENTO</b>	<b>459.464,02</b>	<b>1.207.450,13</b>	<b>1.302.062,45</b>	<b>577.680,52</b>	<b>937.890,95</b>	<b>493.988,03</b>
	<b>1.2. - INTERVENTI DIVERSI</b>						
2.1.2.1	USCITE PER PRESTAZIONI ISTITUZIONALI	69.708,18	0,00	49.509,40	119.217,58	0,00	33.350,62
2.1.2.2	TRASFERIMENTI PASSIVI	0,00	0,00	0,00	0,00	0,00	0,00



# **C.R.A. CONSIGLIO PER LA RICERCA E SPERIMENTAZIONE IN AGRICOLTURA** **RENDICONTO FINANZIARIO DECISIONALE - Esercizio 2014**

## **USCITE**

Codice	Denominazione	ANNO FINANZIARIO 2014				ANNO FINANZIARIO 2013			
		Residui	Competenza (Impegni)	Cassa (Pagamenti)	Residui	Competenza (Impegni)	Cassa (Pagamenti)		
2.1.2.3	ONERI FINANZIARI	0,00	31.237,08	228.279,45	122.394,11	122.394,11	0,00		
2.1.2.4	ONERI TRIBUTARI	0,00	0,00	0,00	0,00	1,81	1,81		
2.1.2.6	SPESE NON CLASSIFICABILI IN ALTRE VOCI	2.000,00	2.000,00	0,00	0,00	1.000,00	1.000,00		
	<b>TOTALE 1.2. - INTERVENTI DIVERSI</b>	<b>71.708,18</b>	<b>33.237,08</b>	<b>277.788,85</b>	<b>241.611,69</b>	<b>123.395,92</b>	<b>34.352,43</b>		
	<b>TOTALE GENERALE 1. - TITOLO I - SPESE CORRENTI</b>	<b>531.172,20</b>	<b>1.240.687,21</b>	<b>1.579.851,30</b>	<b>819.292,21</b>	<b>1.061.286,87</b>	<b>528.340,46</b>		
	<b>TOTALE 2. - DIREZIONE GENERALE</b>	<b>531.172,20</b>	<b>1.240.687,21</b>	<b>1.579.851,30</b>	<b>819.292,21</b>	<b>1.061.286,87</b>	<b>528.340,46</b>		
	<b>3. - DIREZIONE CENTRALE ATTIVITA' SCIENTIFICHE</b>								
	<b>1. - TITOLO I - SPESE CORRENTI</b>								
	<b>1.1. - FUNZIONAMENTO</b>								
3.1.1.1	USCITE PER GLI ORGANI DELL'ENTE	0,00	0,00	0,00	7.733,34	0,00	0,00		
3.1.1.2	ONERI PER IL PERSONALE IN ATTIVITA' DI SERVIZIO	3.922.813,24	16.511.983,53	14.975.318,92	2.850.140,09	14.332.538,12	15.636.190,00		
3.1.1.3	USCITE PER L'ACQUISTO DI BENI DI CONSUMO E DI SERVIZI	9.466.655,69	22.873.206,69	23.308.846,14	10.649.471,92	19.792.381,86	20.266.728,56		
	<b>TOTALE 1.1. - FUNZIONAMENTO</b>	<b>13.389.468,93</b>	<b>39.385.190,22</b>	<b>38.284.165,06</b>	<b>13.507.345,35</b>	<b>34.124.919,98</b>	<b>35.902.918,56</b>		
	<b>1.2. - INTERVENTI DIVERSI</b>								
3.1.2.1	USCITE PER PRESTAZIONI ISTITUZIONALI	1.667.685,62	4.296.192,46	4.034.920,65	1.462.175,94	2.950.663,39	3.137.000,11		
3.1.2.2	TRASFERIMENTI PASSIVI	3.790.425,97	353.861,45	1.392.025,94	4.977.821,21	646.099,20	2.220.873,59		
3.1.2.3	ONERI FINANZIARI	25.067,22	34.760,02	11.512,61	2.205,40	3.807,68	3.923,43		
3.1.2.4	ONERI TRIBUTARI	314.308,29	1.682.242,77	1.576.351,13	289.782,13	1.732.773,10	1.734.291,34		
3.1.2.5	POSTE CORRETTIVE E COMPENSATIVE DI ENTRATE CORRENTI	3.465,32	88.064,78	105.608,87	31.024,49	29.982,12	19.956,55		
3.1.2.6	SPESE NON CLASSIFICABILI IN ALTRE VOCI	2.171,74	5.516,98	39.639,32	80.954,86	32.607,05	46.422,94		
	<b>TOTALE 1.2. - INTERVENTI DIVERSI</b>	<b>5.803.124,16</b>	<b>6.460.638,46</b>	<b>7.160.058,52</b>	<b>6.843.964,03</b>	<b>5.395.932,54</b>	<b>7.162.467,96</b>		
	<b>1.4. - TRATTAMENTI DI QUIESCENZA, INTEGRATIVI E</b>								

# **C.R.A. CONSIGLIO PER LA RICERCA E SPERIMENTAZIONE IN AGRICOLTURA** **RENDICONTO FINANZIARIO DECISIONALE - Esercizio 2014**

## **USCITE**

		ANNO FINANZIARIO 2014			ANNO FINANZIARIO 2013		
Codice	Denominazione	Residui	Competenza (Impegni)	Cassa (Pagamenti)	Residui	Competenza (Impegni)	Cassa (Pagamenti)
	<u>SOSTITUTIVI</u>						
3.3.1.4.1	ONERI PER IL PERSONALE IN QUIESCENZA	0,00	11.877,97	11.877,97	1.254,27	11.877,97	13.055,73
3.3.1.4.2	ACCANTONAMENTO AL TRATTAMENTO DI FINE RAPPORTO	529.964,37	358.813,67	193.989,45	383.118,73	351.277,23	194.108,18
	<u>TOTALE 1.4. - TRATTAMENTI DI QUIESCENZA INTEGRATIVI E SOSTITUTIVI</u>	<b>529.964,37</b>	<b>370.691,64</b>	<b>205.867,42</b>	<b>384.373,00</b>	<b>363.155,20</b>	<b>207.163,91</b>
	<b>TOTALE GENERALE 1. - TITOLO I - SPESE CORRENTI</b>	<b>19.722.557,46</b>	<b>46.216.520,32</b>	<b>45.650.091,00</b>	<b>20.735.682,38</b>	<b>39.884.007,72</b>	<b>43.272.550,43</b>
	<b>TOTALE 3. - DIREZIONE CENTRALE ATTIVITA' SCIENTIFICHE</b>	<b>19.722.557,46</b>	<b>46.216.520,32</b>	<b>45.650.091,00</b>	<b>20.735.682,38</b>	<b>39.884.007,72</b>	<b>43.272.550,43</b>
	<b><u>4. - DIREZIONE CENTRALE AFFARI GIURIDICI</u></b>						
	<b><u>1. - TITOLO I - SPESE CORRENTI</u></b>						
	<b><u>1.1. - FUNZIONAMENTO</u></b>						
4.1.1.1	USCITE PER GLI ORGANI DELL'ENTE	23.753,34	505.288,45	509.316,36	27.974,18	499.162,94	479.952,36
4.1.1.2	ONERI PER IL PERSONALE IN ATTIVITA' DI SERVIZIO	5.534.795,68	74.026.276,27	73.045.657,59	6.118.839,31	73.824.930,12	74.425.060,41
4.1.1.3	USCITE PER L'ACQUISTO DI BENI DI CONSUMO E DI SERVIZI	328.539,73	2.180.094,83	2.144.533,77	326.585,60	2.267.209,15	2.259.222,67
	<b><u>TOTALE 1.1. - FUNZIONAMENTO</u></b>	<b>5.887.088,75</b>	<b>76.711.659,55</b>	<b>75.699.507,72</b>	<b>6.473.399,09</b>	<b>76.591.302,21</b>	<b>77.164.235,44</b>
	<b><u>1.2. - INTERVENTI DIVERSI</u></b>						
4.1.2.1	USCITE PER PRESTAZIONI ISTITUZIONALI	0,00	0,00	0,00	0,00	0,00	0,00
4.1.2.2	TRASFERIMENTI PASSIVI	0,00	462.549,95	462.549,95	0,00	412.948,33	412.948,33
4.1.2.3	ONERI FINANZIARI	1.341,23	1.109,47	573,47	805,23	67,16	36,98
4.1.2.4	ONERI TRIBUTARI	434.929,07	6.804.174,35	6.766.987,34	531.326,47	7.789.249,39	8.380.182,49
4.1.2.5	POSTE CORRETTIVE E COMPENSATIVE DI ENTRATE CORRENTI	0,00	0,00	0,00	0,00	119,15	119,15
4.1.2.6	SPESE NON CLASSIFICABILI IN ALTRE VOCI	234.677,39	654.802,78	431.357,98	11.232,59	348.011,45	344.419,82

# **C.R.A. CONSIGLIO PER LA RICERCA E SPERIMENTAZIONE IN AGRICOLTURA** **RENDICONTO FINANZIARIO DECISIONALE - Esercizio 2014**

**USCITE**

Codice	Denominazione	ANNO FINANZIARIO 2014				ANNO FINANZIARIO 2013			
		Residui	Competenza (Impegni)	Cassa (Pagamenti)	Residui	Competenza (Impegni)	Cassa (Pagamenti)	Residui	Cassa (Pagamenti)
4.1.4.2	<b>TOTALE 1.2. - INTERVENTI DIVERSI</b>	670.947,69	7.922.636,55	7.661.468,74	543.364,29	8.550.395,48	9.137.706,77		
	<b>1.4. - TRATTAMENTI DI QUIESCENZA, INTEGRATIVI E SOSTITUTIVI</b>								
	ACCANTONAMENTO AL TRATTAMENTO DI FINE RAPPORTO	24.121,28	15.408,93	9.455,51	18.416,49	9.239,49	19.472,42		
	<b>TOTALE 1.4. - TRATTAMENTI DI QUIESCENZA, INTEGRATIVI E SOSTITUTIVI</b>	24.121,28	15.408,93	9.455,51	18.416,49	9.239,49	19.472,42		
	<b>TOTALE GENERALE 1. - TITOLO I - SPESE CORRENTI</b>	6.582.157,72	84.649.705,03	83.370.431,97	7.035.179,87	85.150.937,18	86.321.414,63		
	<b>TOTALE 4. - DIREZIONE CENTRALE AFFARI GIURIDICI</b>	6.582.157,72	84.649.705,03	83.370.431,97	7.035.179,87	85.150.937,18	86.321.414,63		
	<b>2. - DIREZIONE GENERALE</b>								
	<b>2. - TITOLO II - USCITE IN CONTO CAPITALE</b>								
	<b>2.1. - INVESTIMENTI</b>								
2.2.1.1	ACQUISIZIONE DI BENI DI USO DUREVOLE ED OPERE IMMOBILIARI	41.031,49	0,00	0,00	41.031,49	0,00	0,00		
2.2.1.2	ACQUISIZIONE DI IMMOBILIZZAZIONI TECNICHE	147.291,44	284.233,41	202.900,64	65.958,67	90.089,87	24.131,20		
2.2.1.5	INDENNITA' DI ANZIANITA' E SIMILARI AL PERSONALE CESSATO DAL SERVIZIO	0,00	0,00	0,00	0,00	0,00	0,00		
	<b>TOTALE 2.1. - INVESTIMENTI</b>	188.322,93	284.233,41	202.900,64	106.990,16	90.089,87	24.131,20		
	<b>2.3. - ACCANTONAMENTI PER SPESE FUTURE</b>								
2.2.3.1	F.D.O TRATTAMENTO FINE RAPPORTO	0,00	0,00	0,00	0,00	0,00	0,00		
2.2.3.2	FONDO PER ALTRI RISCHI ED ONERI	0,00	0,00	0,00	0,00	0,00	0,00		
	<b>TOTALE 2.3. - ACCANTONAMENTI PER SPESE FUTURE</b>	0,00	0,00	0,00	0,00	0,00	0,00		
	<b>TOTALE GENERALE 2. - TITOLO II - USCITE IN CONTO CAPITALE</b>	188.322,93	284.233,41	202.900,64	106.990,16	90.089,87	24.131,20		



# **C.R.A. CONSIGLIO PER LA RICERCA E SPERIMENTAZIONE IN AGRICOLTURA** **RENDICONTO FINANZIARIO DECISIONALE - Esercizio 2014**

## **USCITE**

Codice	Denominazione	ANNO FINANZIARIO 2014				ANNO FINANZIARIO 2013			
		Residui	Competenza (Impegni)	Cassa (Pagamenti)	Residui	Competenza (Impegni)	Cassa (Pagamenti)	Residui	Cassa (Pagamenti)
	<b>TOTALE 2. - DIREZIONE GENERALE</b>	<b>188.322,93</b>	<b>284.233,41</b>	<b>202.900,64</b>	<b>106.990,16</b>	<b>90.089,87</b>	<b>24.131,20</b>		
	<b>3. - DIREZIONE CENTRALE ATTIVITA' SCIENTIFICHE</b>								
	<b>2. - TITOLO II - USCITE IN CONTO CAPITALE</b>								
	<b>2.1. - INVESTIMENTI</b>								
3.2.1.1	ACQUISIZIONE DI BENI DI USO DUREVOLE ED OPERE IMMOBILIARI	7.634.052,08	5.173.075,96	6.367.914,41	9.082.664,50	6.896.745,79	5.217.911,38		
3.2.1.2	ACQUISIZIONE DI IMMOBILIZZAZIONI TECNICHE	1.469.866,71	2.977.325,51	3.730.490,01	2.404.225,79	3.719.624,41	4.124.855,59		
3.2.1.3	PARTICIPAZIONI E ACQUISTO DI VALORI MOBILIARI	0,00	0,00	0,00	0,00	8.250,00	8.250,00		
3.2.1.4	CONCESSIONE DI CREDITI ED ANTICIPAZIONI	0,00	0,00	0,00	0,00	0,00	0,00		
3.2.1.5	INDENNITA' DI ANZIANITA' E SIMILARI AL PERSONALE CESSATO DAL SERVIZIO	21.844,85	4,16	148.054,25	378.753,91	7,14	231.848,06		
	<b>TOTALE 2.1. - INVESTIMENTI</b>	<b>9.125.763,64</b>	<b>8.150.405,63</b>	<b>10.246.458,67</b>	<b>11.865.644,20</b>	<b>10.624.627,34</b>	<b>9.582.865,03</b>		
	<b>2.2. - ONERI COMUNI</b>								
3.2.2.2	RIMBORSI DI ANTICIPAZIONI PASSIVE	0,00	0,00	0,00	0,00	0,00	6.442.485,16		
3.2.2.5	ESTINZIONE DI DEBITI DIVERSI	216.291,64	0,00	0,00	216.291,64	0,00	0,00		
	<b>TOTALE 2.2. - ONERI COMUNI</b>	<b>216.291,64</b>	<b>0,00</b>	<b>0,00</b>	<b>216.291,64</b>	<b>0,00</b>	<b>6.442.485,16</b>		
	<b>2.3. - ACCANTONAMENTI PER SPESE FUTURE</b>								
3.2.3.1	F.DO TRATTAMENTO FINE RAPPORTO	0,00	0,00	0,00	0,00	0,00	0,00		
	<b>TOTALE 2.3. - ACCANTONAMENTI PER SPESE FUTURE</b>	<b>0,00</b>	<b>0,00</b>	<b>0,00</b>	<b>0,00</b>	<b>0,00</b>	<b>0,00</b>		
	<b>TOTALE GENERALE 2. - TITOLO II - USCITE IN CONTO CAPITALE</b>	<b>9.342.055,28</b>	<b>8.150.405,63</b>	<b>10.246.458,67</b>	<b>12.081.935,84</b>	<b>10.624.627,34</b>	<b>16.025.350,19</b>		
	<b>TOTALE 3. - DIREZIONE CENTRALE ATTIVITA' SCIENTIFICHE</b>	<b>9.342.055,28</b>	<b>8.150.405,63</b>	<b>10.246.458,67</b>	<b>12.081.935,84</b>	<b>10.624.627,34</b>	<b>16.025.350,19</b>		

# **C.R.A. CONSIGLIO PER LA RICERCA E SPERIMENTAZIONE IN AGRICOLTURA** **RENDICONTO FINANZIARIO DECISIONALE - Esercizio 2014**

**USCITE**

Codice	Denominazione	ANNO FINANZIARIO 2014			ANNO FINANZIARIO 2013		
		Residui	Competenza (Impegni)	Cassa (Pagamenti)	Residui	Competenza (Impegni)	Cassa (Pagamenti)
<b>4.2.1.1</b>	<b>4. - DIREZIONE CENTRALE AFFARI GIURIDICI</b>						
	<b>2. - TITOLO II - USCITE IN CONTO CAPITALE</b>						
	<b>2.1. - INVESTIMENTI</b>						
	ACQUISIZIONE DI BENI DI USO DUREVOLE ED OPERE IMMOBILIARI	6.190,00	34.606,24	28.416,24	0,00	50.261,19	50.261,19
	ACQUISIZIONE DI IMMOBILIZZAZIONI TECNICHE	6.572,52	0,00	95.501,70	102.074,22	0,00	9.044,24
<b>4.2.1.2</b>	INDENNITA' DI ANZIANITA' E SIMILARI AL PERSONALE CESSATO DAL SERVIZIO	5.330.130,78	5.217.237,93	4.721.370,11	4.978.763,78	5.800.908,67	6.508.633,67
<b>4.2.1.5</b>	<b>TOTALE 2.1. - INVESTIMENTI</b>	<b>5.342.893,30</b>	<b>5.251.844,17</b>	<b>4.845.288,05</b>	<b>5.080.838,00</b>	<b>5.851.169,86</b>	<b>6.567.939,10</b>
<b>4.2.3.1</b>	<b>2.3. - ACCANTONAMENTI PER SPESE FUTURE</b>						
	F.DO TRATTAMENTO FINE RAPPORTO	0,00	0,00	0,00	0,00	0,00	0,00
	<b>TOTALE 2.3. - ACCANTONAMENTI PER SPESE FUTURE</b>	<b>0,00</b>	<b>0,00</b>	<b>0,00</b>	<b>0,00</b>	<b>0,00</b>	<b>0,00</b>
	<b>TOTALE GENERALE 2. - TITOLO II - USCITE IN CONTO CAPITALE</b>	<b>5.342.893,30</b>	<b>5.251.844,17</b>	<b>4.845.288,05</b>	<b>5.080.838,00</b>	<b>5.851.169,86</b>	<b>6.567.939,10</b>
	<b>TOTALE 4. - DIREZIONE CENTRALE AFFARI GIURIDICI</b>	<b>5.342.893,30</b>	<b>5.251.844,17</b>	<b>4.845.288,05</b>	<b>5.080.838,00</b>	<b>5.851.169,86</b>	<b>6.567.939,10</b>
	<b>3. - DIREZIONE CENTRALE ATTIVITA' SCIENTIFICHE</b>						
<b>3.4.1.1</b>	<b>4. - TITOLO IV - PARTITE DI GIRO</b>						
	<b>4.1. - USCITE AVENTI NATURA DI PARTITE DI GIRO</b>						
	USCITE AVENTI NATURA DI PARTITE DI GIRO	13.827.771,65	10.036.807,62	11.531.251,49	16.565.620,04	19.028.569,18	20.673.657,44
	<b>TOTALE 4.1. - USCITE AVENTI NATURA DI PARTITE DI GIRO</b>	<b>13.827.771,65</b>	<b>10.036.807,62</b>	<b>11.531.251,49</b>	<b>16.565.620,04</b>	<b>19.028.569,18</b>	<b>20.673.657,44</b>
	<b>TOTALE GENERALE 4. - TITOLO IV - PARTITE DI GIRO</b>	<b>13.827.771,65</b>	<b>10.036.807,62</b>	<b>11.531.251,49</b>	<b>16.565.620,04</b>	<b>19.028.569,18</b>	<b>20.673.657,44</b>



# **C.R.A. CONSIGLIO PER LA RICERCA E SPERIMENTAZIONE IN AGRICOLTURA** **RENDICONTO FINANZIARIO DECISIONALE - Esercizio 2014**

## **USCITE**

Codice	Denominazione	ANNO FINANZIARIO 2014			ANNO FINANZIARIO 2013		
		Residui	Competenza (Impegni)	Cassa (Pagamenti)	Residui	Competenza (Impegni)	Cassa (Pagamenti)
	TOTALE 3. - DIREZIONE CENTRALE ATTIVITA' SCIENTIFICHE	13.827.771,65	10.036.807,62	11.531.251,49	16.565.620,04	19.028.569,18	20.673.657,44
	<b>4. - DIREZIONE CENTRALE AFFARI GIURIDICI</b>						
	<b>4. - TITOLO IV - PARTITE DI GIRO</b>						
	<b>4.1. - USCITE AVENTI NATURA DI PARTITE DI GIRO</b>						
	USCITE AVENTI NATURA DI PARTITE DI GIRO	4.901.510,78	26.744.922,20	24.566.722,47	2.791.486,13	26.932.057,38	34.101.153,52
<b>4.4.1.1</b>	<b>TOTALE 4.1. - USCITE AVENTI NATURA DI PARTITE DI GIRO</b>	<b>4.901.510,78</b>	<b>26.744.922,20</b>	<b>24.566.722,47</b>	<b>2.791.486,13</b>	<b>26.932.057,38</b>	<b>34.101.153,52</b>
	<b>TOTALE GENERALE 4. - TITOLO IV - PARTITE DI GIRO</b>	<b>4.901.510,78</b>	<b>26.744.922,20</b>	<b>24.566.722,47</b>	<b>2.791.486,13</b>	<b>26.932.057,38</b>	<b>34.101.153,52</b>
	<b>TOTALE 4. - DIREZIONE CENTRALE AFFARI GIURIDICI</b>	<b>4.901.510,78</b>	<b>26.744.922,20</b>	<b>24.566.722,47</b>	<b>2.791.486,13</b>	<b>26.932.057,38</b>	<b>34.101.153,52</b>
	<b>Totale delle Uscite</b>	<b>60.458.741,27</b>	<b>182.617.294,40</b>	<b>182.034.175,61</b>	<b>65.236.389,79</b>	<b>188.678.573,01</b>	<b>207.574.718,63</b>
	<b>Riepilogo dei titoli</b>						
	<b>Riepilogo dei titoli Centro Resp. Amm. va PRESIDENZA</b>						
	<i>Titolo I</i>	20.299,95	42.168,81	41.180,02	19.365,16	55.827,61	60.181,66
	<b>Totale delle uscite Centro Resp. Amm. va PRESIDENZA</b>	<b>20.299,95</b>	<b>42.168,81</b>	<b>41.180,02</b>	<b>19.365,16</b>	<b>55.827,61</b>	<b>60.181,66</b>
	<b>Riepilogo dei titoli Centro Resp. Amm. va DIREZIONE GENERALE</b>						
	<i>Titolo I</i>	531.172,20	1.240.687,21	1.579.851,30	819.292,21	1.061.286,87	528.340,46
	<i>Titolo II</i>	188.322,93	284.233,41	202.900,64	106.990,16	90.089,87	24.131,20
	<b>Totale delle uscite Centro Resp. Amm. va DIREZIONE GENERALE</b>	<b>719.495,13</b>	<b>1.524.920,62</b>	<b>1.782.751,94</b>	<b>926.282,37</b>	<b>1.151.376,74</b>	<b>552.471,66</b>
	<b>Riepilogo dei titoli Centro Resp. Amm. va DIREZIONE</b>						

# **C.R.A. CONSIGLIO PER LA RICERCA E SPERIMENTAZIONE IN AGRICOLTURA** **RENDICONTO FINANZIARIO DECISIONALE - Esercizio 2014**

## **USCITE**

Codice	Denominazione	ANNO FINANZIARIO 2014			ANNO FINANZIARIO 2013		
		Residui	Competenza (Impegni)	Cassa (Pagamenti)	Residui	Competenza (Impegni)	Cassa (Pagamenti)
	<b>CENTRALE ATTIVITA' SCIENTIFICHE</b>						
	Titolo I	19.722.557,46	46.216.520,32	45.650.091,00	20.735.682,38	39.884.007,72	43.272.550,43
	Titolo II	9.342.055,28	8.150.405,63	10.246.458,67	12.081.935,84	10.624.627,34	16.025.350,19
	Titolo IV	13.827.771,65	10.036.807,62	11.531.251,49	16.565.620,04	19.028.569,18	20.673.657,44
	<b>Totale delle uscite Centro Resp. Amm.va DIREZIONE CENTRALE ATTIVITA' SCIENTIFICHE</b>	<b>42.892.384,39</b>	<b>64.403.733,57</b>	<b>67.427.801,16</b>	<b>49.383.238,26</b>	<b>69.537.204,24</b>	<b>79.971.558,06</b>
	<b>Riepilogo dei titoli Centro Resp. Amm.va DIREZIONE CENTRALE AFFARI GIURIDICI</b>						
	Titolo I	6.582.157,72	84.649.705,03	83.370.431,97	7.035.179,87	85.150.937,18	86.321.414,63
	Titolo II	5.342.893,30	5.251.844,17	4.845.288,05	5.080.838,00	5.851.169,86	6.567.939,10
	Titolo IV	4.901.510,78	26.744.922,20	24.566.722,47	2.791.486,13	26.932.057,38	34.101.153,52
	<b>Totale delle uscite Centro Resp. Amm.va DIREZIONE CENTRALE AFFARI GIURIDICI</b>	<b>16.826.561,80</b>	<b>116.646.471,40</b>	<b>112.782.442,49</b>	<b>14.907.504,00</b>	<b>117.934.164,42</b>	<b>126.990.507,25</b>
	<u><b>Riepilogo delle uscite per titoli del Centri Resp. Amm.va</b></u>						
	Titolo I	26.856.187,33	132.149.081,37	130.641.554,29	28.609.519,62	126.152.059,38	130.182.487,18
	Titolo II	14.873.271,51	13.686.483,21	15.294.647,36	17.269.764,00	16.565.887,07	22.617.420,49
	Titolo IV	18.729.282,43	36.781.729,82	36.097.973,96	19.357.106,17	45.960.626,56	54.774.810,96
	<b>TOTALE</b>	<b>60.458.741,27</b>	<b>182.617.294,40</b>	<b>182.034.175,61</b>	<b>65.236.389,79</b>	<b>188.678.573,01</b>	<b>207.574.718,63</b>

**C.R.A. CONSIGLIO PER LA RICERCA E SPERIMENTAZIONE IN AGRICOLTURA**  
**RENDICONTO FINANZIARIO GESTIONALE ESERCIZIO 2014**



ENTRATE											
Capitolo		Gestione della Competenza 2014									
Codice	Denominazione	Previsioni			Somme Accertate			Diff. rispetto alle Previsioni			
		Iniziali	Variazioni		Definitive (3+4-5)	Riscosse	Rimaste da Riscuotere	Totale Accertamenti (7 + 8)	In Più (9 - 6)	In Meno (6 - 9)	
In +	4	5	6	7							8
1	2	3									
1.2.1.	2. - DIREZIONE GENERALE										
	1. - TITOLO I - ENTRATE CORRENTI										
	1.2. - ENTRATE DERIVANTI DA TRASFERIMENTI CORRENTI										
	TRASFERIMENTI DA PARTE DELLO STATO										
	Contributo MIPAF per le spese di funzionamento	99.322.752,00	5.881.968,00		105.204.720,00	102.362.641,00		102.362.641,00		2.842.079,00	
1.2.1.001.	Totale 1.2.1. - TRASFERIMENTI DA PARTE DELLO STATO	99.322.752,00	5.881.968,00		105.204.720,00	102.362.641,00		102.362.641,00	0,00	2.842.079,00	
	Totale 1.2. - ENTRATE DERIVANTI DA TRASFERIMENTI CORRENTI	99.322.752,00	5.881.968,00	0,00	105.204.720,00	102.362.641,00	0,00	102.362.641,00		2.842.079,00	
	1.3. - ALTRE ENTRATE										
1.3.1.	ENTRATE DERIVANTI DALLA VENDITA DI BENI E DALLA PRESTAZIONE DI SERVIZI										
1.3.1.005.	Altri proventi	500.000,00			500.000,00	262.310,75	301.530,53	563.841,28	63.841,28		
	Totale 1.3.1. - ENTRATE DERIVANTI DALLA VENDITA DI BENI E DALLA PRESTAZIONE DI SERVIZI	500.000,00			500.000,00	262.310,75	301.530,53	563.841,28	63.841,28	0,00	
1.3.2.	REDDITI E PROVENTI PATRIMONIALI										
1.3.2.001.	Affitti di immobili	373.187,00			373.187,00	389.178,47	177.040,41	566.218,88	193.031,88		
1.3.3.	Totale 1.3.2. - REDDITI E PROVENTI PATRIMONIALI	373.187,00			373.187,00	389.178,47	177.040,41	566.218,88	193.031,88	0,00	
	POSTE CORRETTIVE E COMPENSATIVE DI USCITE										

**C.R.A. CONSIGLIO PER LA RICERCA E SPERIMENTAZIONE IN AGRICOLTURA  
RENDICONTO FINANZIARIO GESTIONALE ESERCIZIO 2014**

ENTRATE											
Capitolo		Gestione della Competenza 2014									
Codice	Denominazione	Previsioni			Somme Accertate			Diff. rispetto alle Previsioni			
		Variazioni		Definitive (3+4-5)	Riscosse	Rimaste da Riscuotere	Totale Accertamenti (7 + 8)	In Più (9 - 6)	In Meno (6 - 9)		
		In +	In -								
1	2	3	4	5	6	7	8	9	10	11	
1.3.3.001.	CORRENTI										
	Recuperi e rimborsi diversi	247.817,00	220.780,86		468.597,86	540.094,50	19.490,76	559.585,26	90.987,40		
	Totale 1.3.3. - POSTE CORRETTIVE E COMPENSATIVE DI USCITE CORRENTI	247.817,00	220.780,86		468.597,86	540.094,50	19.490,76	559.585,26	90.987,40	0,00	
	Totale 1.3. - ALTRE ENTRATE	1.121.004,00	220.780,86	0,00	1.341.784,86	1.191.583,72	498.061,70	1.689.645,42	347.860,56		
	Totale generale 1. - TITOLO I - ENTRATE CORRENTI	100.443.756,00	6.102.748,86	0,00	106.546.504,86	103.554.224,72	498.061,70	104.052.286,42		2.494.218,44	
	2. - TITOLO II - ENTRATE IN CONTO CAPITALE										
	2.1. - ENTRATE PER ALIENAZIONE DI BENI PATRIMONIALI E RISCOSSIONE DI CREDITI										
2.1.1.	ALIENAZIONE DI IMMOBILI E DIRITTI REALI										
2.1.1.003.	Cessione diritti reali										
2.1.1.004.	Realizzi diversi								0,00	0,00	
2.1.4.	Totale 2.1.1. - ALIENAZIONE DI IMMOBILI E DIRITTI REALI										
2.1.4.006.	RISCOSSIONE DI CREDITI										
	Riscossione di crediti da terzi		623.685,34		623.685,34	632.684,85	4.092.386,57	4.725.071,42	4.101.386,08		
	Totale 2.1.4. - RISCOSSIONE DI CREDITI		623.685,34		623.685,34	632.684,85	4.092.386,57	4.725.071,42	4.101.386,08	0,00	
	Totale 2.1. - ENTRATE PER ALIENAZIONE DI BENI PATRIMONIALI E	0,00	623.685,34	0,00	623.685,34	632.684,85	4.092.386,57	4.725.071,42	4.101.386,08		

**C.R.A. CONSIGLIO PER LA RICERCA E SPERIMENTAZIONE IN AGRICOLTURA  
RENDICONTO FINANZIARIO GESTIONALE ESERCIZIO 2014**

ENTRATE											
Capitolo		Gestione della Competenza 2014									
Codice	Denominazione	Previsioni			Somme Accertate			Diff. rispetto alle Previsioni			
		Iniziali	Variazioni		Definitive (3+4-5)	Riscosse	Rimaste da Riscuotere	Totale Accertamenti (7 + 8)	In Più (9 - 6)	In Meno (6 - 9)	
		3	4	5	6	7	8	9	10	11	
1	2										
	<u>RISCOSSIONE DI CREDITI</u>										
	<u>2.2. - ENTRATE DERIVANTI DA</u>										
	<u>TRASFERIMENTI IN CONTO</u>										
	<u>CAPITALE</u>										
	<u>TRASFERIMENTI DALLLO STATO</u>										
2.2.1.	Contributo MIPAF per le spese in conto capitale										
22.1.001.	Altri contributi MIPAF per spese in conto capitale										
22.1.002.	Totale 2.2.1. - TRASFERIMENTI DALLLO STATO	0,00	0,00	0,00	0,00	0,00	0,00	0,00	0,00	0,00	0,00
	<u>Totale 2.2. - ENTRATE</u>										
	<u>DERIVANTI DA</u>										
	<u>TRASFERIMENTI IN CONTO</u>										
	<u>CAPITALE</u>										
	Totale generale 2. - TITOLO II - ENTRATE IN CONTO CAPITALE	0,00	623.685,34	0,00	623.685,34	632.684,85	4.092.386,57	4.725.071,42	4.101.386,08		
	<u>Totale 2. - DIREZIONE</u>	100.443.756,00	6.726.434,20	0,00	107.170.190,20	104.186.909,57	4.590.448,27	108.777.357,84	1.607.167,64		
	<u>GENERALE</u>										
	<u>3. - DIREZIONE CENTRALE</u>										
	<u>ATTIVITA' SCIENTIFICHE</u>										
	<u>1. - TITOLO I - ENTRATE</u>										
	<u>CORRENTI</u>										
	<u>1.2. - ENTRATE DERIVANTI DA</u>										
	<u>TRASFERIMENTI CORRENTI</u>										
1.2.1.	TRASFERIMENTI DA PARTE DELLO STATO										



**C.R.A. CONSIGLIO PER LA RICERCA E SPERIMENTAZIONE IN AGRICOLTURA  
RENDICONTO FINANZIARIO GESTIONALE ESERCIZIO 2014**

ENTRATE											
Capitolo		Gestione della Competenza 2014									
Codice	Denominazione	Previsioni			Somme Accertate			Diff. rispetto alle Previsioni			
		Iniziali	Variazioni		Definitive (3+4-5)	Riscosse	Rimaste da Riscuotere	Totale Accertamenti (7 + 8)	In Più (9 - 6)	In Meno (6 - 9)	
1	2	3	4	5	6	7	8	9	10	11	
1.2.1.001.	Contributo MIPAF per le spese di funzionamento										
1.2.1.002.	Altri contributi del MIPAF	83.514,00	3.916.997,98		4.000.511,98	898.556,21	3.098.888,10	3.997.444,31		3.067,67	
1.2.1.003.	Contributi di altre amministrazioni statali		3.752.024,34		3.752.024,34	767.598,00	2.984.426,34	3.752.024,34			
1.2.2.	Totale 1.2.1. - TRASFERIMENTI DA PARTE DELLO STATO	83.514,00	7.669.022,32		7.752.536,32	1.666.154,21	6.083.314,44	7.749.468,65	0,00	3.067,67	
	TRASFERIMENTO DA PARTE DELLE REGIONI										
1.2.2.001.	Contributo da parte delle regioni	149.307,00	2.010.945,14		2.160.252,14	216.612,22	1.952.915,23	2.169.527,45	9.275,31		
1.2.3.	Totale 1.2.2. - TRASFERIMENTO DA PARTE DELLE REGIONI	149.307,00	2.010.945,14		2.160.252,14	216.612,22	1.952.915,23	2.169.527,45	9.275,31	0,00	
	TRASFERIMENTI DA PARTE DEI COMUNI E DELLE PROVINCE										
1.2.3.001.	Contributi da parte della provincia		29.976,00		29.976,00	22.000,00	7.976,00	29.976,00			
1.2.3.002.	Contributi da parte del Comune		151.000,00		151.000,00		151.000,00	151.000,00			
1.2.4.	Totale 1.2.3. - TRASFERIMENTI DA PARTE DEI COMUNI E DELLE PROVINCE		180.976,00		180.976,00	22.000,00	158.976,00	180.976,00	0,00	0,00	
	TRASFERIMENTI DA PARTE DI ALTRI ENTI DEL SETTORE PUBBLICO E PRIVATI										
1.2.4.001.	Contributi trasferiti da Enti Pubblici		3.814.853,15		3.814.853,15	863.179,13	2.961.674,02	3.824.853,15	10.000,00		
1.2.4.002.	Contributi da Privati		1.475.326,08	85.722,82	1.389.603,26	541.919,42	862.030,61	1.403.950,03	14.346,77		
	Totale 1.2.4. - TRASFERIMENTI DA PARTE DI ALTRI ENTI DEL SETTORE PUBBLICO E PRIVATI		5.290.179,23	85.722,82	5.204.456,41	1.405.098,55	3.823.704,63	5.228.803,18	24.346,77	0,00	

# C.R.A. CONSIGLIO PER LA RICERCA E SPERIMENTAZIONE IN AGRICOLTURA RENDICONTO FINANZIARIO GESTIONALE ESERCIZIO 2014

ENTRATE												
Capitolo		Gestione della Competenza 2014										
Codice	Denominazione	Previsioni				Somme Accertate			Diff. rispetto alle Previsioni			
		Iniziali	Variazioni		Definitive (3+4-5)	Riscosse	Rimaste da Riscuotere	Totale Accertamenti (7 + 8)	In Più (9 - 6)	In Meno (6 - 9)		
			In +	In -								
1	2	3	4	5	6	7	8	9	10	11		
	<u>Totale 1.2. - ENTRATE</u>	232.821,00	15.151.122,69	85.722,82	15.298.220,87	3.309.864,98	12.018.910,30	15.328.775,28	30.554,41			
	<u>DERIVANTI DA</u>											
	<u>TRASFERIMENTI CORRENTI</u>											
	<u>1.3. - ALTRE ENTRATE</u>											
1.3.1.	ENTRATE DERIVANTI DALLA VENDITA DI BENI E DALLA PRESTAZIONE DI SERVIZI	2.138.274,00	367.883,51		2.506.157,51	1.754.917,91	795.203,80	2.550.121,71	43.964,20		1.351,83	
1.3.1.001.	Ricavi dalla vendita di prodotti											
1.3.1.002.	Ricavi dalla vendita di pubblicazioni edite dall'Ente	2.400,00			2.400,00	290,61	757,56	1.048,17				
1.3.1.003.	Proventi derivanti dalla prestazione di servizi	60.000,00	1.255.005,19		1.315.005,19	732.917,89	793.023,65	1.525.941,54	210.936,35			
1.3.1.004.	Realizzi per cessione materiali fuori uso											
1.3.1.005.	Altri proventi	63.600,00	642.250,70		705.850,70	528.942,31	252.288,27	781.230,58	75.379,88			
1.3.1.007.	Proventi derivanti dalle certificazioni	9.650.000,00		300.000,00	9.350.000,00	7.187.117,65	2.340.310,08	9.527.427,73	177.427,73			
	<u>Totale 1.3.1. - ENTRATE DERIVANTI DALLA VENDITA DI BENI E DALLA PRESTAZIONE DI SERVIZI</u>	11.914.274,00	2.265.139,40	300.000,00	13.879.413,40	10.204.186,37	4.181.583,36	14.385.769,73	506.356,33		0,00	
1.3.2.	REDDITI E PROVENTI PATRIMONIALI											
1.3.2.001.	Affitti di immobili	336,00			336,00	1.017,41	162,61	1.180,02	844,02			
1.3.2.003.	Dividendi ed altri proventi su titoli azionari e partecipazioni		73,44		73,44	379,61		379,61	306,17			
	<u>Totale 1.3.2. - REDDITI E PROVENTI PATRIMONIALI</u>	336,00	73,44		409,44	1.397,02	162,61	1.559,63	1.150,19		0,00	

# C.R.A. CONSIGLIO PER LA RICERCA E SPERIMENTAZIONE IN AGRICOLTURA RENDICONTO FINANZIARIO GESTIONALE ESERCIZIO 2014

ENTRATE												
Capitolo		Gestione della Competenza 2014										
Codice	Denominazione	Iniziali	Previsioni		Definitive (3+4-5)	Somme Accertate			Diff. rispetto alle Previsioni			
			In +	In -		Riscosse	Rimaste da Riscuotere	Totale Accertamenti (7 + 8)	In Più (9 - 6)	In Meno (6 - 9)		
1	2	3	4	5	6	7	8	9	10	11		
1.3.3.	POSTE CORRETTIVE E COMPENSATIVE DI USCITE CORRENTI											
1.3.3.001.	Recuperi e rimborsi diversi	92.683,00	99.333,53	1.754,08	190.262,45	169.891,74	16.946,52	186.838,26		3.424,19		
1.3.3.002.	Indennizzi di assicurazione		48.527,96		48.527,96	161.062,96		161.062,96	112.535,00			
	Totale 1.3.3. - POSTE CORRETTIVE E COMPENSATIVE DI USCITE CORRENTI	92.683,00	147.861,49	1.754,08	238.790,41	330.954,70	16.946,52	347.901,22	109.110,81	0,00		
1.3.4.	ENTRATE NON CLASSIFICABILI IN ALTRE VOCI											
1.3.4.001.	Entrate eventuali	20.100,00			20.100,00	425,59		425,59		19.674,41		
	Totale 1.3.4. - ENTRATE NON CLASSIFICABILI IN ALTRE VOCI	20.100,00			20.100,00	425,59		425,59	0,00	19.674,41		
	Totale 1.3. - ALTRE ENTRATE	12.027.393,00	2.413.074,33	301.754,08	14.138.713,25	10.536.963,68	4.198.692,49	14.735.656,17	596.942,92			
	Totale generale 1. - TITOLO I - ENTRATE CORRENTI	12.260.214,00	17.564.197,02	387.476,90	29.436.934,12	13.846.828,66	16.217.602,79	30.064.431,45	627.497,33			
	2. - TITOLO II - ENTRATE IN CONTO CAPITALE											
	2.1. - ENTRATE PER ALIENAZIONE DI BENI PATRIMONIALI E RISCOSSIONE DI CREDITI											
2.1.1.	ALIENAZIONE DI IMMOBILI E DIRITTI REALI											
2.1.1.001.	Alienazione di terreni											
	Totale 2.1.1. - ALIENAZIONE DI IMMOBILI E DIRITTI REALI								0,00	0,00		

Pagina: 6

09/04/2015 - 11:35:11

**C.R.A. CONSIGLIO PER LA RICERCA E SPERIMENTAZIONE IN AGRICOLTURA  
RENDICONTO FINANZIARIO GESTIONALE ESERCIZIO 2014**

Capitolo		Gestione della Competenza 2014									
Codice	Denominazione	Iniziali	Previsioni		Definitive (3+4-5)	Somme Accertate			Diff. rispetto alle Previsioni		
			In +	In -		Riscosse	Rimaste da Riscuotere	Totale Accertamenti (7 + 8)	In Più (9 - 6)	In Meno (6 - 9)	
<b>1</b>	<b>2</b>	<b>3</b>	<b>4</b>	<b>5</b>	<b>6</b>	<b>7</b>	<b>8</b>	<b>9</b>	<b>10</b>	<b>11</b>	
<b>2.1.2.</b>	<b>ALIENAZIONE DI IMMOBILIZZAZIONI TECNICHE</b>										
2.1.2.003.	Alienazione macchine e attrezzature agricole		5.359,02		5.359,02	5.559,02	2.868,85	8.427,87	3.068,85		
2.1.2.005.	Alienazione bestiame	89.500,00	1.393,44		90.893,44	83.417,16	127,64	83.544,80		7.348,64	
	<b>Totale 2.1.2. - ALIENAZIONE DI IMMOBILIZZAZIONI TECNICHE</b>	<b>89.500,00</b>	<b>6.752,46</b>		<b>96.252,46</b>	<b>88.976,18</b>	<b>2.996,49</b>	<b>91.972,67</b>	<b>0,00</b>	<b>4.279,79</b>	
	<b>Totale 2.1. - ENTRATE PER ALIENAZIONE DI BENI PATRIMONIALI</b>	<b>89.500,00</b>	<b>6.752,46</b>	<b>0,00</b>	<b>96.252,46</b>	<b>88.976,18</b>	<b>2.996,49</b>	<b>91.972,67</b>		<b>4.279,79</b>	
	<b>RISCOSSIONE DI CREDITI</b>										
	<b>2.2. - ENTRATE DERIVANTI DA TRASFERIMENTI IN CONTO CAPITALE</b>										
<b>2.2.1.</b>	<b>TRASFERIMENTI DALLLO STATO</b>										
2.2.1.001.	Contributo MIPAF per le spese in conto capitale										
2.2.1.002.	Altri contributi MIPAF per spese in conto capitale		789.290,41	75.091,50	714.198,91	88.362,32	624.511,66	712.873,98		1.324,93	
	<b>Totale 2.2.1. - TRASFERIMENTI DALLLO STATO</b>		<b>789.290,41</b>	<b>75.091,50</b>	<b>714.198,91</b>	<b>88.362,32</b>	<b>624.511,66</b>	<b>712.873,98</b>	<b>0,00</b>	<b>1.324,93</b>	
<b>2.2.3.</b>	<b>TRASFERIMENTI DA COMUNI E PROVINCE</b>										
2.2.3.002.	Trasferimenti in conto capitale da comune										
	<b>Totale 2.2.3. - TRASFERIMENTI DA COMUNI E PROVINCE</b>									<b>0,00</b>	<b>0,00</b>
<b>2.2.4.</b>	<b>TRASFERIMENTI DA ALTRI ENTI DEL SETTORE PUBBLICO</b>										

**C.R.A. CONSIGLIO PER LA RICERCA E SPERIMENTAZIONE IN AGRICOLTURA  
RENDICONTO FINANZIARIO GESTIONALE ESERCIZIO 2014**

Capitolo		ENTRATE Gestione della Competenza 2014									
Codice	Denominazione	Previsioni			Definitive (3+4-5)	Somme Accertate			Diff. rispetto alle Previsioni		
		Iniziali	In +	In -		Riscosse	Rimaste da Riscuotere	Totale Accertamenti (7 + 8)	In Più (9 - 6)	In Meno (6 - 9)	
1	2	3	4	5	6	7	8	9	10	11	
2.2.4.001.	Trasferimenti in conto capitale da enti Pubblici										
	Totale 2.2.4. - TRASFERIMENTI DA ALTRI ENTI DEL SETTORE PUBBLICO										
	<u>Totale 2.2. - ENTRATE DERIVANTI DA TRASFERIMENTI IN CONTO CAPITALE</u>	0,00	789.290,41	75.091,50	714.198,91	88.362,32	624.511,66	712.873,98		1.324,93	
	<u>Totale generale 2. - TITOLO II - ENTRATE IN CONTO CAPITALE</u>	89.500,00	796.042,87	75.091,50	810.451,37	177.338,50	627.508,15	804.846,65		5.604,72	
	<u>4. - TITOLO IV - PARTITE DI GIRO</u>										
	<u>4.1. - ENTRATE AVENTI NATURA DI PARTITE DI GIRO</u>										
4.1.1.	ENTRATE AVENTI NATURA DI PARTITE DI GIRO										
4.1.1.001.	Ritenute Erariali	2.691.010,00	113.000,00		2.804.010,00	2.427.688,93	2.895,74	2.430.584,67		373.425,33	
4.1.1.002.	Ritenute previdenziali e assistenziali	1.953.500,00	41.000,00		1.994.500,00	1.161.233,60	8.410,84	1.169.644,44		824.855,56	
4.1.1.003.	Ritenute diverse	172.210,00			172.210,00	6.418,13	15,28	6.433,41		165.776,59	
4.1.1.004.	Trattenute per conto terzi	65.000,00	52.200,00		117.200,00	22.393,59	1.606,28	23.999,87		93.200,13	
4.1.1.005.	Depositi cauzionali di terzi	1.000,00	10,00		1.010,00		10,00	10,00		1.000,00	
4.1.1.006.	Restituzione da fondo economato	40.510,00			40.510,00	50.481,26	2.232,69	52.713,95	12.203,95		
4.1.1.008.	Recupero anticipazioni varie						2.250,00	2.250,00	2.250,00		



**C.R.A. CONSIGLIO PER LA RICERCA E SPERIMENTAZIONE IN AGRICOLTURA  
RENDICONTO FINANZIARIO GESTIONALE ESERCIZIO 2014**

ENTRATE										
Capitolo		Gestione della Competenza 2014								
Codice	Denominazione	Previsioni			Somme Accertate			Diff. rispetto alle Previsioni		
		Iniziali	Variazioni		Definitive (3+4-5)	Riscosse	Rimaste da Riscuotere	Totale Accertamenti (7 + 8)	In Più (9 - 6)	In Meno (6 - 9)
1	2	3	4	5	6	7	8	9	10	11
4.1.1.009.  4.1.1.010.	Partite in conto sospesi	559.506,00	1.598.163,05	114.800,00	2.042.869,05	1.411.941,89	1.083.905,65	2.495.847,54	452.978,49	
	Eriario c/iva a debito	3.957.100,00	350.375,91		4.307.475,91	2.745.256,17	1.110.058,57	3.855.314,74		452.161,17
	Totale 4.1.1. - ENTRATE AVENTI NATURA DI PARTITE DI GIRO	9.439.836,00	2.154.748,96	114.800,00	11.479.784,96	7.825.413,57	2.211.385,05	10.036.798,62	0,00	1.442.986,34
	Totale 4.1. - ENTRATE AVENTI NATURA DI PARTITE DI GIRO	9.439.836,00	2.154.748,96	114.800,00	11.479.784,96	7.825.413,57	2.211.385,05	10.036.798,62		1.442.986,34
	Totale generale 4. - TITOLO IV - PARTITE DI GIRO	9.439.836,00	2.154.748,96	114.800,00	11.479.784,96	7.825.413,57	2.211.385,05	10.036.798,62		1.442.986,34
	Totale 3. - DIREZIONE CENTRALE ATTIVITA' SCIENTIFICHE	21.789.550,00	20.514.988,85	577.368,40	41.727.170,45	21.849.580,73	19.056.495,99	40.906.076,72		821.093,73
	4. - DIREZIONE CENTRALE AFFARI GIURIDICI									
	1. - TITOLO I - ENTRATE CORRENTI									
	1.2. - ENTRATE DERIVANTI DA TRASFERIMENTI CORRENTI									
1.2.1.	TRASFERIMENTI DA PARTE DELLO STATO		332.836,00		332.836,00		332.836,00	332.836,00		0,00
1.2.1.002.	Altri contributi del MIPAF									
	Totale 1.2.1. - TRASFERIMENTI DA PARTE DELLO STATO	0,00	332.836,00	0,00	332.836,00	0,00	332.836,00	332.836,00	0,00	
	Totale 1.2. - ENTRATE DERIVANTI DA TRASFERIMENTI CORRENTI									

**C.R.A. CONSIGLIO PER LA RICERCA E SPERIMENTAZIONE IN AGRICOLTURA  
RENDICONTO FINANZIARIO GESTIONALE ESERCIZIO 2014**

ENTRATE												
Capitolo		Gestione della Competenza 2014										
Codice	Denominazione	Previsioni				Somme Accertate			Diff. rispetto alle Previsioni			
		Iniziali	Variazioni		Definitive (3+4-5)	Riscosse	Rimaste da Riscuotere	Totale Accertamenti (7 + 8)	In Più (9 - 6)	In Meno (6 - 9)		
			In +	In -								
1	2	3	4	5	6	7	8	9	10	11		
1.3.3.	1.3. - ALTRE ENTRATE											
	POSTE CORRETTIVE E COMPENSATIVE DI USCITE CORRENTI											
	Recuperi e rimborsi diversi		233.073,72		233.073,72	279.274,05	8.029,31	287.303,36	54.229,64			
	Indennizzi di assicurazione		43.446,00		43.446,00	43.446,00		43.446,00				
	Totale 1.3.3. - POSTE CORRETTIVE E COMPENSATIVE DI USCITE CORRENTI		276.519,72		276.519,72	322.720,05	8.029,31	330.749,36	54.229,64	0,00		
	Totale 1.3. - ALTRE ENTRATE	0,00	276.519,72	0,00	276.519,72	322.720,05	8.029,31	330.749,36	54.229,64			
	Totale generale 1. - TITOLO I - ENTRATE CORRENTI	0,00	609.355,72	0,00	609.355,72	322.720,05	340.865,31	663.585,36	54.229,64			
	2. - TITOLO II - ENTRATE IN CONTO CAPITALE											
2.1.1.	2.1. - ENTRATE PER ALIENAZIONE DI BENI PATRIMONIALI E RISCOSSIONE DI CREDITI											
	ALIENAZIONE DI IMMOBILI E DIRITTI REALI											
	Alienazione Edifici					256.000,00		256.000,00	256.000,00			
	Realizzi diversi		522.582,83		522.582,83	915.317,44	979,94	916.297,38	393.714,55			
	Totale 2.1.1. - ALIENAZIONE DI IMMOBILI E DIRITTI REALI		522.582,83		522.582,83	1.171.317,44	979,94	1.172.297,38	649.714,55	0,00		
	Totale 2.1. - ENTRATE PER	0,00	522.582,83	0,00	522.582,83	1.171.317,44	979,94	1.172.297,38	649.714,55			

**C.R.A. CONSIGLIO PER LA RICERCA E SPERIMENTAZIONE IN AGRICOLTURA**  
**RENDICONTO FINANZIARIO GESTIONALE ESERCIZIO 2014**

ENTRATE											
Capitolo		Gestione della Competenza 2014									
Codice	Denominazione	Iniziali	Previsioni		Definitive (3+4-5)	Somme Accertate			Diff. rispetto alle Previsioni		
			In +	In -		Riscosse	Rimaste da Riscuotere	Totale Accertamenti (7 + 8)	In Più (9 - 6)	In Meno (6 - 9)	
1	2	3	4	5	6	7	8	9	10	11	
	<u>ALIENAZIONE DI BENI PATRIMONIALI E RISCOSSIONE DI CREDITI</u>										
	<b>Totale generale 2 - TITOLO II - ENTRATE IN CONTO CAPITALE</b>	0,00	522.582,83	0,00	522.582,83	1.171.317,44	979,94	1.172.297,38	649.714,55		
	<b>4. - TITOLO IV - PARTITE DI GIRO</b>										
	<u>4.1. - ENTRATE AVENTI NATURA DI PARTITE DI GIRO</u>										
4.1.1.	ENTRATE AVENTI NATURA DI PARTITE DI GIRO										
4.1.1.001.	Ritenute Erariali	16.000.000,00			16.000.000,00	16.235.870,60	4.263,73	16.240.134,33	240.134,33		
4.1.1.002.	Ritenute previdenziali e assistenziali	8.000.000,00			8.000.000,00	5.564.665,52	5.947,82	5.570.613,34		2.429.386,66	
4.1.1.003.	Ritenute diverse	1.000.000,00			1.000.000,00	834.962,10	0,70	834.962,80		165.037,20	
4.1.1.004.	Trattenute per conto terzi	500.000,00			500.000,00	433,50	4,50	438,00		499.562,00	
4.1.1.005.	Depositi cauzionali di terzi	500.000,00			500.000,00	28.200,00		28.200,00		471.800,00	
4.1.1.006.	Restituzione da fondo economato	990,00			990,00	990,00		990,00			
4.1.1.007.	Recupero anticipazioni S.O.P.	1.000.000,00			1.000.000,00					1.000.000,00	
4.1.1.008.	Recupero anticipazioni varie	1.000.000,00			1.000.000,00					1.000.000,00	
4.1.1.009.	Partite in conto sospesi	20.000.000,00			20.000.000,00	3.090.823,80	414.023,21	3.504.847,01		16.495.152,99	
4.1.1.010.	Erario c/Iva a debito	50.000,00			50.000,00	564.745,72		564.745,72	514.745,72		
	<b>Totale 4.1.1. - ENTRATE AVENTI NATURA DI PARTITE DI GIRO</b>	<b>48.050.990,00</b>			<b>48.050.990,00</b>	<b>26.320.691,24</b>	<b>424.239,96</b>	<b>26.744.931,20</b>	<b>0,00</b>	<b>21.306.058,80</b>	

**C.R.A. CONSIGLIO PER LA RICERCA E SPERIMENTAZIONE IN AGRICOLTURA  
RENDICONTO FINANZIARIO GESTIONALE ESERCIZIO 2014**

Capitolo		ENTRATE Gestione della Competenza 2014									
Codice	Denominazione	Iniziali	Variazioni		Definitive (3+4-5)	Somme Accertate			Diff. rispetto alle Previsioni		
			In +	In -		Riscosse	Rimaste da Riscuotere	Totale Accertamenti (7 + 8)	In Più (9 - 6)	In Meno (6 - 9)	
1	2	3	4	5	6	7	8	9	10	11	
	Totale 4.1 - ENTRATE AVENTI NATURA DI PARTITE DI GIRO	48.050.990,00	0,00	0,00	48.050.990,00	26.320.691,24	424.239,96	26.744.931,20		21.306.058,80	
	Totale generale 4. - TITOLO IV - PARTITE DI GIRO	48.050.990,00	0,00	0,00	48.050.990,00	26.320.691,24	424.239,96	26.744.931,20		21.306.058,80	
	Totale 4. - DIREZIONE CENTRALE AFFARI GIURIDICI	48.050.990,00	1.131.938,55	0,00	49.182.928,55	27.814.728,73	766.085,21	28.580.813,94		20.602.114,61	

**C.R.A. CONSIGLIO PER LA RICERCA E SPERIMENTAZIONE IN AGRICOLTURA  
RENDICONTO FINANZIARIO GESTIONALE ESERCIZIO 2014**

Capitolo		Gestione della Competenza 2014									
Codice	Denominazione	Previsioni			Somme Accertate			Diff. rispetto alle Previsioni			
		Variazioni		Iniziali	Definitive (3+4-5)	Riscosse	Rimaste da Riscuotere	Totale Accertamenti (7 + 8)	In Più (9 - 6)	In Meno (6 - 9)	
		In +	In -								
1	2	3	4	5	6	7	8	9	10	11	
	Riepilogo dei Titoli										
	Riepilogo dei titoli Centro										
	Resp. Amm.va DIREZIONE										
	GENERALE										
	Titolo I	100.443.756,00	6.102.748,86	0,00	106.546.504,86	103.554.224,72	498.061,70	104.052.286,42	0,00	2.494.218,44	
	Titolo II	0,00	623.685,34	0,00	623.685,34	632.684,85	4.092.386,57	4.725.071,42	4.101.386,08	0,00	
	Totale delle entrate Centro	100.443.756,00	6.726.434,20	0,00	107.170.190,20	104.186.909,57	4.590.448,27	108.777.357,84	1.607.167,64	0,00	
	Resp. Amm.va DIREZIONE										
	GENERALE										
	Riepilogo dei titoli Centro										
	Resp. Amm.va DIREZIONE										
	CENTRALE ATTIVITA'										
	SCIENTIFICHE										
	Titolo I	12.260.214,00	17.564.197,02	387.476,90	29.436.934,12	13.846.828,66	16.217.602,79	30.064.431,45	627.497,33	0,00	
	Titolo II	89.500,00	796.042,87	75.091,50	810.451,37	177.338,50	627.508,15	804.846,65	0,00	5.604,72	
	Titolo IV	9.439.836,00	2.154.748,96	114.800,00	11.479.784,96	7.825.413,57	2.211.385,05	10.036.798,62	0,00	1.442.986,34	
	Totale delle entrate Centro	21.789.550,00	20.514.988,85	577.368,40	41.727.170,45	21.849.580,73	19.056.495,99	40.906.076,72	0,00	821.093,73	
	Resp. Amm.va DIREZIONE										
	CENTRALE ATTIVITA'										
	SCIENTIFICHE										
	Riepilogo dei titoli Centro										
	Resp. Amm.va DIREZIONE										
	CENTRALE AFFARI GIURIDICI										
	Titolo I	0,00	609.355,72	0,00	609.355,72	322.720,05	340.865,31	663.585,36	54.229,64	0,00	
	Titolo II	0,00	522.582,83	0,00	522.582,83	1.171.317,44	979,94	1.172.297,38	649.714,55	0,00	
	Titolo IV	48.050.990,00	0,00	0,00	48.050.990,00	26.320.691,24	424.239,96	26.744.931,20	0,00	21.306.058,80	



**C.R.A. CONSIGLIO PER LA RICERCA E SPERIMENTAZIONE IN AGRICOLTURA  
RENDICONTO FINANZIARIO GESTIONALE ESERCIZIO 2014**

ENTRATE											
Capitolo		Gestione della Competenza 2014									
Codice	Denominazione	Previsioni			Somme Accertate			Diff. rispetto alle Previsioni			
		Iniziali	Variazioni		Definitive (3+4-5)	Riscosse	Rimaste da Riscuotere	Totale Accertamenti (7 + 8)	In Più (9 - 6)	In Meno (6 - 9)	
1	2	3	4	5	6	7	8	9	10	11	
	Totale delle entrate Centro Resp. Amm.va DIREZIONE CENTRALE AFFARI GIURIDICI	48.050.990,00	1.131.938,55	0,00	49.182.928,55	27.814.728,73	766.085,21	28.580.813,94	0,00	20.602.114,61	
	Totale delle Entrate	170.284.296,00	28.373.361,60	577.368,40	198.080.289,20	153.851.219,03	24.413.029,47	178.264.248,50		19.816.040,70	
	Avanzo Ammin. Applicato	129.062.285,00	11.648.267,01		140.710.552,01					140.710.552,01	
	Disavanzo Finanziario							4.353.045,90	4.353.045,90		
	Disavanzo di Cassa					14.318,52					
	Totale a Pareggio	299.346.581,00	40.021.628,61	577.368,40	338.790.841,21	153.865.537,55	24.413.029,47	182.617.294,40		156.173.546,81	

**C.R.A. CONSIGLIO PER LA RICERCA E SPERIMENTAZIONE IN AGRICOLTURA  
RENDICONTO FINANZIARIO GESTIONALE ESERCIZIO 2014**

USCITE										
Capitolo		Gestione della Competenza 2014								
Codice	Denominazione	Previsioni			Definitive (3+4-5)	Somme Impegnate		Totale Impegni (7 + 8)	Diff. rispetto alle Previsioni	
		Iniziali	Variazioni			Pagate	Rimaste da Pagare		In Più (9 - 6)	In Meno (6 - 9)
			In +	4	5			6		
1	2	3	4	5	6	7	8	9	10	11
	<b>1.-PRESIDENZA</b>									
	<b>1. - TITOLO I - SPESE CORRENTI</b>									
	<b>1.1. - FUNZIONAMENTO</b>									
	<b>USCITE PER GLI ORGANI DELL'ENTE</b>									
1.1.1.	Compensi e indennità ai componenti l'organo collegiale per la valutazione ed il controllo strategico									
1.1.1.006.	Oneri previdenziali ed assistenziali relativi agli organi									
1.1.1.012.	Rimborso spese agli organi istituzionali	26.000,00	14.000,00		40.000,00	33.015,40	1.055,41	34.070,81		5.929,19
1.1.1.013.	Totale 1.1.1. - USCITE PER GLI ORGANI DELL'ENTE	26.000,00	14.000,00		40.000,00	33.015,40	1.055,41	34.070,81	0,00	5.929,19
1.1.2.	<b>ONERI PER IL PERSONALE IN ATTIVITA' DI SERVIZIO</b>									
1.1.2.011.	Indennità e rimborsi spese per missioni in territorio nazionale									
	Totale 1.1.2. - ONERI PER IL PERSONALE IN ATTIVITA' DI SERVIZIO								0,00	0,00
1.1.3.	<b>USCITE PER L'ACQUISTO DI BENI DI CONSUMO E DI SERVIZI</b>									
1.1.3.018.	Spese per attività divulgativa scambi culturali e iscrizioni a società scientifiche	5.000,00			5.000,00	3.950,00		3.950,00		1.050,00

**C.R.A. CONSIGLIO PER LA RICERCA E SPERIMENTAZIONE IN AGRICOLTURA  
RENDICONTO FINANZIARIO GESTIONALE ESERCIZIO 2014**

USCITE											
Capitolo		Gestione della Competenza 2014									
Codice	Denominazione	Iniziali	Previsioni		Definitive (3+4-5)	Somme Impegnate			Diff. rispetto alle Previsioni		
			In +	In -		Pagate	Rimaste da Pagare	Totale Impegni (7 + 8)	In Più (9 - 6)	In Meno (6 - 9)	
1	2	3	4	5	6	7	8	9	10	11	
1.1.3.019.	Spese per organizzazione e partecipazione a convegni, seminari, congressi, mostre, ed altre manifestazioni	5.000,00			5.000,00		4.148,00	4.148,00		852,00	
1.1.3.021.	Corrispettivi per prestazioni professionali e rimborsi spese										
1.1.3.031.	Noleggio autovetture										
1.1.3.032.	Esercizio, manutenzione e riparazione autovetture										
	Totale 1.1.3. - USCITE PER L'ACQUISTO DI BENI DI CONSUMO E DI SERVIZI	10.000,00			10.000,00	3.950,00	4.148,00	8.098,00	0,00	1.902,00	
	Totale 1.1. - FUNZIONAMENTO	36.000,00	14.000,00	0,00	50.000,00	36.965,40	5.203,41	42.168,81		7.831,19	
	1.2. - INTERVENTI DIVERSI										
1.2.4.	ONERI TRIBUTARI										
1.2.4.001.	Imposte, tasse e tributi vari										
	Totale 1.2.4. - ONERI TRIBUTARI								0,00	0,00	
1.2.6.	SPESE NON CLASSIFICABILI IN ALTRE VOCI										
1.2.6.003.	Oneri vari straordinari										
	Totale 1.2.6. - SPESE NON CLASSIFICABILI IN ALTRE VOCI								0,00	0,00	
	Totale 1.2. - INTERVENTI DIVERSI	0,00	0,00	0,00	0,00	0,00	0,00	0,00	0,00		
	Totale generale 1. - TITOLO I - SPESE CORRENTI	36.000,00	14.000,00	0,00	50.000,00	36.965,40	5.203,41	42.168,81		7.831,19	

**C.R.A. CONSIGLIO PER LA RICERCA E SPERIMENTAZIONE IN AGRICOLTURA  
RENDICONTO FINANZIARIO GESTIONALE ESERCIZIO 2014**

USCITE											
Capitolo		Gestione della Competenza 2014									
Codice	Denominazione	Previsioni			Definitive (3+4-5)	Somme Impegnate		Diff. rispetto alle Previsioni			
		Variazioni		Pagate		Rimaste da Pagare	Totale Impegni (7 + 8)	In Più (9 - 6)	In Meno (6 - 9)		
		In +	In -								
1	2	3	4	5	6	7	8	9	10	11	
	<b>Totale 1. - PRESIDENZA</b>	36.000,00	14.000,00	0,00	50.000,00	36.965,40	5.203,41	42.168,81		7.831,19	
	<b>2.-DIREZIONE GENERALE</b>										
	<b>1. - TITOLO I - SPESE CORRENTI</b>										
	<b>1.1. - FUNZIONAMENTO</b>										
	<b>ONERI PER IL PERSONALE IN ATTIVITA' DI SERVIZIO</b>										
1.1.2.	Indennità e rimborsi spese per missioni in territorio nazionale	4.000,00		136,52	3.863,48	2.767,11	494,05	3.261,16		602,32	
1.1.2012.	Indennità e rimborsi spese per missioni in territorio estero										
1.1.2016.	Corsi per il personale e partecipazione alle spese per corsi indetti da enti, istituzioni, ed amm.ni varie										
1.1.2018.	Spese per accertamenti sanitari, cure, protesi, ricoveri, ecc.	1.500,00		1.000,00	500,00					500,00	
1.1.2019.	Spese per l'acquisto di vestiario e divise	300,00			300,00		132,14	132,14		167,86	
	<b>Totale 1.1.2. - ONERI PER IL PERSONALE IN ATTIVITA' DI SERVIZIO</b>	<b>5.800,00</b>		<b>1.136,52</b>	<b>4.663,48</b>	<b>2.767,11</b>	<b>626,19</b>	<b>3.393,30</b>	0,00	1.270,18	
1.1.3.	<b>USCITE PER L'ACQUISTO DI BENI DI CONSUMO E DI SERVIZI</b>										
1.1.3.002.	Spese per l'acquisto di materiali di consumo a carattere tecnico	2.200,00			2.200,00	485,26		485,26		1.714,74	

**C.R.A. CONSIGLIO PER LA RICERCA E SPERIMENTAZIONE IN AGRICOLTURA  
RENDICONTO FINANZIARIO GESTIONALE ESERCIZIO 2014**

USCITE											
Capitolo		Gestione della Competenza 2014									
Codice	Denominazione	Previsioni			Somme Impegnate			Diff. rispetto alle Previsioni			
		Iniziali	Variazioni		Definitive (3+4-5)	Pagate	Rimaste da Pagare	Totale Impegni (7 + 8)	In Più (9 - 6)	In Meno (6 - 9)	
			In +	In -							
1	2	3	4	5	6	7	8	9	10	11	
1.1.3.008.	Manutenz. e riparazione mobili, macchine d'ufficio, attrezzature amministrative	1.000,00			1.000,00					1.000,00	
1.1.3.009.	Manutenzione, riparazione ed adattamento locali e relativi impianti	2.000,00			2.000,00	163,30		163,30		1.836,70	
1.1.3.010.	Esercizio, manutenzione e riparazione: automezzi, macchine agricole, attrezz. tecniche		600.000,00	600.000,00							
1.1.3.012.	Canoni vari (pulizia locali, vigilanza notturna, etc)	1.000,00		1.000,00							
1.1.3.015.	Spese per elaborazione dati	1.068.000,00	50.000,00		1.118.000,00	757.855,26	350.678,19	1.108.533,45		9.466,55	
1.1.3.021.	Corrispettivi per prestazioni professionali e rimborsi spese	30.000,00	3.869,69		33.869,69	9.523,61	5.000,00	14.523,61		19.346,08	
1.1.3.025.	Dlgs. 626/94 Oneri connessi all'informazione e alla formazione	5.000,00			5.000,00		2.684,00	2.684,00		2.316,00	
1.1.3.026.	Spese per ricognizione e valutazione straordinaria del patrimonio										
1.1.3.031.	Noleggio autovetture										
	Contratti di somministrazione lavoro	65.945,00	11.722,21		77.667,21	61.957,46	15.709,75	77.667,21			
1.1.3.035.	Totale 1.1.3. - USCITE PER L'ACQUISTO DI BENI DI CONSUMO E DI SERVIZI	1.175.145,00	665.591,90	601.000,00	1.239.736,90	829.984,89	374.071,94	1.204.056,83	0,00	35.680,07	
	Totale 1.1. - FUNZIONAMENTO	1.180.945,00	665.591,90	602.136,52	1.244.400,38	832.752,00	374.698,13	1.207.450,13		36.950,25	



**C.R.A. CONSIGLIO PER LA RICERCA E SPERIMENTAZIONE IN AGRICOLTURA  
RENDICONTO FINANZIARIO GESTIONALE ESERCIZIO 2014**

Capitolo		Gestione della Competenza 2014									
Codice	Denominazione	Previsioni		Somme Impegnate		Diff. rispetto alle Previsioni					
		Variazioni		Definitive (3+4-5)	Pagate	Rimaste da Pagare	Totale Impegni (7 + 8)	In Più (9 - 6)	In Meno (6 - 9)		
		In +	In -								
1	2	3	4	5	6	7	8	9	10	11	
	<u>1.2. - INTERVENTI DIVERSI</u>										
<b>1.2.1.</b>	<b>USCITE PER PRESTAZIONI ISTITUZIONALI</b>										
1.2.1.002.	Assegni di ricerca		700.000,00	687.966,40	12.033,60					12.033,60	
1.2.1.003.	Dottorati di ricerca		4.039,71		4.039,71					4.039,71	
	<b>Totale 1.2.1. - USCITE PER PRESTAZIONI ISTITUZIONALI</b>		<b>704.039,71</b>	<b>687.966,40</b>	<b>16.073,31</b>				0,00	16.073,31	
<b>1.2.3.</b>	<b>ONERI FINANZIARI</b>										
1.2.3.001.	Interessi passivi su conti correnti bancari		31.237,08		31.237,08	31.237,08		31.237,08			
	<b>Totale 1.2.3. - ONERI FINANZIARI</b>		<b>31.237,08</b>		<b>31.237,08</b>	<b>31.237,08</b>		<b>31.237,08</b>	0,00	0,00	
<b>1.2.6.</b>	<b>SPESE NON CLASSIFICABILI IN ALTRE VOCI</b>										
1.2.6.006.	Fondo rischi ed oneri art. 17 del RAC	100.000,00			100.000,00					100.000,00	
1.2.6.007.	Fondo di riserva per uscite impreviste art. 15 del RAC	1.603.000,00		19.703,19	1.583.296,81					1.583.296,81	
1.2.6.010.	Fondo per adeguamenti Digs. 626/94	1.000.000,00		999.692,64	307,36					307,36	
1.2.6.012.	Fondo spese generali di funzionamento	695.010,00	7.848.606,87	6.852.509,55	1.691.107,32					1.691.107,32	
1.2.6.013.	Riconoscimenti Istituzionali	2.000,00			2.000,00		2.000,00	2.000,00			
	<b>Totale 1.2.6. - SPESE NON CLASSIFICABILI IN ALTRE VOCI</b>	<b>3.400.010,00</b>	<b>7.848.606,87</b>	<b>7.871.905,38</b>	<b>3.376.711,49</b>		<b>2.000,00</b>	<b>2.000,00</b>	0,00	3.374.711,49	
	<u>Totale 1.2. - INTERVENTI DIVERSI</u>	<u>3.400.010,00</u>	<u>8.583.883,66</u>	<u>8.559.871,78</u>	<u>3.424.021,88</u>	<u>31.237,08</u>	<u>2.000,00</u>	<u>33.237,08</u>		<u>3.390.784,80</u>	

**C.R.A. CONSIGLIO PER LA RICERCA E SPERIMENTAZIONE IN AGRICOLTURA  
RENDICONTO FINANZIARIO GESTIONALE ESERCIZIO 2014**

USCITE											
Capitolo		Gestione della Competenza 2014									
Codice	Denominazione	Previsioni				Somme Impegnate			Diff. rispetto alle Previsioni		
		Iniziali	Variazioni		Definitive (3+4-5)	Pagate	Rimaste da Pagare	Totale Impegni (7 + 8)	In Più (9 - 6)	In Meno (6 - 9)	
			In +	In -							
1	2	3	4	5	6	7	8	9	10	11	
	<b>Totale generale 1. - TITOLO I - SPESE CORRENTI</b>	4.580.955,00	9.249.475,56	9.162.008,30	4.668.422,26	863.989,08	376.698,13	1.240.687,21		3.427.735,05	
	<b>2. - TITOLO II - USCITE IN CONTO CAPITALE</b>										
	<u><b>2.1. - INVESTIMENTI</b></u>										
2.1.1.	ACQUISIZIONE DI BENI DI USO DUREVOLE ED OPERE IMMOBILIARI										
2.1.1.005.	Ricostruzione, ripristino,manut. straord. immobili e relative progettazioni	47.783,00	0,25	47.783,25							
	<b>Totale 2.1.1. - ACQUISIZIONE DI BENI DI USO DUREVOLE ED OPERE IMMOBILIARI</b>	<b>47.783,00</b>	<b>0,25</b>	<b>47.783,25</b>					0,00	0,00	
2.1.2.	ACQUISIZIONE DI IMMOBILIZZAZIONI TECNICHE										
2.1.2.001.	Acquisto mobili, arredi, macchine d'ufficio	300.000,00			300.000,00	38.805,52	16.641,29	55.446,81		244.553,19	
2.1.2.003.	Acquisto macchine, attrezzi scientifici ed attrezzature tecniche	52.573,00	0,15		52.573,15		49.641,80	49.641,80		2.931,35	
2.1.2.007.	Manutenzione straordinaria macchine, attrezzature scientifiche e tecniche	5.000,00			5.000,00					5.000,00	
2.1.2.009.	Acquisto licenza d'uso, software	200.000,00			200.000,00	98.136,80	81.008,00	179.144,80		20.855,20	
	<b>Totale 2.1.2. - ACQUISIZIONE DI IMMOBILIZZAZIONI TECNICHE</b>	<b>557.573,00</b>	<b>0,15</b>		<b>557.573,15</b>	<b>136.942,32</b>	<b>147.291,09</b>	<b>284.233,41</b>	0,00	273.339,74	
	<u><b>Totale 2.1. - INVESTIMENTI</b></u>	<b>605.356,00</b>	<b>0,40</b>	<b>47.783,25</b>	<b>557.573,15</b>	<b>136.942,32</b>	<b>147.291,09</b>	<b>284.233,41</b>		<b>273.339,74</b>	

**C.R.A. CONSIGLIO PER LA RICERCA E SPERIMENTAZIONE IN AGRICOLTURA  
RENDICONTO FINANZIARIO GESTIONALE ESERCIZIO 2014**

Capitolo		Gestione della Competenza 2014										USCITE	
Codice	Denominazione	Previsioni			Somme Impegnate			Diff. rispetto alle Previsioni					
		Iniziali	Variazioni		Definitive (3+4-5)	Pagate	Rimaste da Pagare	Totale Impegni (7 + 8)	In Più (9 - 6)	In Meno (6 - 9)			
			In +	In -									
1	2	3	4	5	6	7	8	9	10	11			
2.3.2. 2.3.2.001.	<u>2.3. - ACCANTONAMENTI PER SPESE FUTURE</u>												
	FONDO PER ALTRI RISCHI ED ONERI												
	Fondo Svalutazione Crediti	4.299.122,00	99.600,00	40.709,18	4.358.012,82						4.358.012,82		
	Totale 2.3.2. - FONDO PER ALTRI RISCHI ED ONERI	4.299.122,00	99.600,00	40.709,18	4.358.012,82				0,00		4.358.012,82		
	<u>Totale 2.3. - ACCANTONAMENTI PER SPESE FUTURE</u>	4.299.122,00	99.600,00	40.709,18	4.358.012,82	0,00	0,00	0,00			4.358.012,82		
1.1.1. 1.1.1.006. 1.1.1.013.	<u>Totale generale 2. - TITOLO II - USCITE IN CONTO CAPITALE</u>	4.904.478,00	99.600,40	88.492,43	4.915.585,97	136.942,32	147.291,09	284.233,41			4.631.352,56		
	<u>Totale 2. - DIREZIONE GENERALE</u>	9.485.433,00	9.349.075,96	9.250.500,73	9.584.008,23	1.000.931,40	523.989,22	1.524.920,62			8.059.087,61		
	<u>3. - DIREZIONE CENTRALE ATTIVITA' SCIENTIFICHE</u>												
	<u>1. - TITOLO I - SPESE CORRENTI</u>												
	<u>1.1. - FUNZIONAMENTO</u>												
1.1.1.	USCITE PER GLI ORGANI DELL'ENTE												
1.1.1.006.	Compensi e indennità ai componenti l'organo collegiale per la valutazione ed il controllo strategico												
1.1.1.013.	Rimborso spese agli organi istituzionali												

**C.R.A. CONSIGLIO PER LA RICERCA E SPERIMENTAZIONE IN AGRICOLTURA  
RENDICONTO FINANZIARIO GESTIONALE ESERCIZIO 2014**

USCITE											
Capitolo		Gestione della Competenza 2014									
Codice	Denominazione	Previsioni			Definitive (3+4-5)	Somme Impegnate		Diff. rispetto alle Previsioni			
		Iniziali	Variazioni			Pagate	Rimaste da Pagare	Totale Impegni (7 + 8)	In Più (9 - 6)	In Meno (6 - 9)	
1	2	3	4	5	6	7	8	9	10	11	
1.1.2.	Totale 1.1.1. - USCITE PER GLI ORGANI DELL'ENTE								0,00	0,00	
	ONERI PER IL PERSONALE IN ATTIVITA' DI SERVIZIO										
	Stipendi ed assegni fissi al personale impiegatizio	5.136.410,00	3.189.781,77	1.879.003,37	6.447.188,40	3.187.132,20	1.506.180,11	4.693.312,31		1.753.876,09	
	Stipendi ed assegni fissi al personale operaio	1.894.144,00	1.605.464,50	354.202,88	3.145.405,62	1.942.356,45	77.938,60	2.020.295,05		1.125.110,57	
	Straordinario al personale impiegatizio		1.979,89		1.979,89	1.211,27		1.211,27		768,62	
	Straordinario al personale operaio	33.389,00	20.355,13	4.536,29	49.207,84	35.091,95	6.097,58	41.189,53		8.018,31	
	Fondo per il trattamento accessorio per il personale di ruolo										
	Fondo per il trattamento accessorio per il personale di ruolo										
	Compensi per rapporti di collaborazione coordinata e continuativa	4.371.428,00	5.613.785,03	990.671,87	8.994.541,16	4.271.959,96	370.740,98	4.642.700,94		4.351.840,22	
	Indennità e rimborsi spese per missioni in territorio nazionale	2.275.339,00	1.197.002,63	652.499,06	2.819.842,57	943.916,58	144.247,78	1.088.164,36		1.731.678,21	
Indennità e rimborsi spese per missioni in territorio estero	788.829,00	926.539,90	201.699,58	1.513.669,32	583.025,95	75.608,60	658.634,55		855.034,77		
Oneri previdenziali ed assistenziali a carico dell'ente	2.869.503,00	2.397.729,28	488.773,98	4.778.458,30	2.055.988,79	868.733,35	2.924.722,14		1.853.736,16		
Altri oneri sociali a carico ente (mense, asilo nido)	54.596,00	207.681,54	39.901,36	222.376,18	74.702,05	115.720,54	190.422,59		31.953,59		

# C.R.A. CONSIGLIO PER LA RICERCA E SPERIMENTAZIONE IN AGRICOLTURA RENDICONTO FINANZIARIO GESTIONALE ESERCIZIO 2014

USCITE											
Capitolo		Gestione della Competenza 2014									
Codice	Denominazione	Iniziali	Previsioni		Definitive (3+4-5)	Somme Impegnate			Diff. rispetto alle Previsioni		
			In +	In -		Pagate	Rimaste da Pagare	Totale Impegni (7 + 8)	In Più (9 - 6)	In Meno (6 - 9)	
1	2	3	4	5	6	7	8	9	10	11	
1.1.2016.	Corsi per il personale e partecipazione alle spese per corsi indetti da enti, istituzioni, ed ammi.ni varie	164.183,00	24.010,14	6.000,00	182.193,14	67.402,98	85.138,60	152.541,58		29.651,56	
1.1.2018.	Spese per accertamenti sanitari, cure, protesi, ricoveri, ecc.	63.919,00	31.361,15	24.687,01	70.593,14	32.158,60	29.821,75	61.980,35		8.612,79	
1.1.2019.	Spese per l'acquisto di vestiario e divise	34.678,00	30.957,03	18.455,30	47.179,73	23.919,37	12.889,49	36.808,86		10.370,87	
1.1.2020.	Interventi assistenziali a favore del personale in servizio, di quello cessato dal servizio e alle loro famiglie		400,00		400,00					400,00	
	Totale 1.1.2. - ONERI PER IL PERSONALE IN ATTIVITA' DI SERVIZIO	17.686.418,00	15.247.047,99	4.660.430,70	28.273.035,29	13.218.866,15	3.293.117,38	16.511.983,53	0,00	11.761.051,76	
1.1.3.	USCITE PER L'ACQUISTO DI BENI DI CONSUMO E DI SERVIZI										
1.1.3.001.	Spese per l'acquisto di pubblicazioni di frequente uso ufficio	585.767,00	36.439,12	23.908,02	598.298,10	310.696,44	273.412,22	584.108,66		14.189,44	
1.1.3.002.	Spese per l'acquisto di materiali di consumo a carattere tecnico	7.721.998,00	7.828.068,14	5.634.218,89	9.915.847,25	4.275.611,09	1.104.706,94	5.380.318,03		4.535.529,22	
1.1.3.003.	Spese per l'acquisto di materiale di consumo economato	651.491,00	554.748,67	473.962,79	732.276,88	306.150,83	92.119,32	398.270,15		334.006,73	
1.1.3.004.	Spese per stampa annali, monografie, estratti, bollettini, etc.	245.014,00	171.819,73	95.017,12	321.816,61	109.778,64	57.455,23	167.233,87		154.582,74	
1.1.3.005.	Spese postali, telegrafiche, telefoniche, spedizioni, svincoli etc.	708.559,00	634.950,60	381.222,22	962.287,38	396.808,08	233.011,23	629.819,31		332.468,07	



**C.R.A. CONSIGLIO PER LA RICERCA E SPERIMENTAZIONE IN AGRICOLTURA  
RENDICONTO FINANZIARIO GESTIONALE ESERCIZIO 2014**

USCITE											
Capitolo		Gestione della Competenza 2014									
Codice	Denominazione	Previsioni			Somme Impegnate			Diff. rispetto alle Previsioni			
		Iniziali	Variazioni		Definitive (3+4-5)	Pagate	Rimaste da Pagare	Totale Impegni (7 + 8)	In Più (9 - 6)	In Meno (6 - 9)	
1	2	3	4	5	6	7	8	9	10	11	
1.1.3.006.	Spese per acqua gas energia elettrica	1.887.335,00	2.220.984,49	664.700,78	3.443.618,71	2.407.556,08	372.058,19	2.779.614,27		664.004,44	
1.1.3.007.	Spese per riscaldamento locali	727.277,00	638.895,29	265.533,43	1.100.638,86	510.969,02	329.760,15	840.729,17		259.909,69	
1.1.3.008.	Manutenz. e riparazione mobili, macchine d'ufficio, attrezzature amministrative	202.783,00	222.573,38	95.551,13	329.805,25	157.578,47	45.065,19	202.643,66		127.161,59	
1.1.3.009.	Manutenzione, riparazione ed adattamento locali e relativi impianti	916.304,00	1.362.349,70	322.444,36	1.956.209,34	1.038.337,44	533.256,17	1.571.593,61		384.615,73	
1.1.3.010.	Esercizio, manutenzione e riparazione: automezzi, macchine agricole, attrez. tecniche	1.251.092,00	1.898.184,70	331.541,12	2.817.735,58	1.266.470,31	881.484,03	2.147.954,34		669.781,24	
1.1.3.011.	Spese per accreditamento laboratori ed attività di servizio	5.396,00	95.580,00	1.100,00	99.876,00	94.853,49	2.320,40	97.173,89		2.702,11	
1.1.3.012.	Canoni vari (pulizia locali, vigilanza notturna, etc)	1.055.851,00	907.847,50	183.974,66	1.779.723,84	1.117.514,76	537.908,03	1.655.422,79		124.301,05	
1.1.3.013.	Premi di assicurazioni contro rischi, incendio, furto, r.c.auto ed altro										
1.1.3.014.	Fitti passivi ed oneri locativi	310.150,00	105.895,54	25.313,67	390.731,87	376.084,63	14.639,99	390.724,62		7,25	
1.1.3.015.	Spese per elaborazione dati	53.636,00	172.801,47	17.818,08	208.619,39	113.126,41	28.762,41	141.888,82		66.730,57	
1.1.3.016.	Spese cartografiche, classificazione terreni	1.100,00	1.000,00	1.000,00	1.100,00					1.100,00	
1.1.3.017.	Spese ed indennizzi a terzi per ricerche di laboratorio e di campagna	1.517.798,00	1.221.510,47	1.209.984,57	1.529.323,90	372.194,98	725.418,79	1.097.613,77		431.710,13	

# C.R.A. CONSIGLIO PER LA RICERCA E SPERIMENTAZIONE IN AGRICOLTURA RENDICONTO FINANZIARIO GESTIONALE ESERCIZIO 2014

USCITE											
Capitolo		Gestione della Competenza 2014									
Codice	Denominazione	Previsioni			Definitive (3+4-5)	Somme Impegnate			Diff. rispetto alle Previsioni		
		Variazioni		Pagate		Rimaste da Pagare	Totale Impegni (7 + 8)	In Più (9 - 6)	In Meno (6 - 9)		
		In +	4		5					6	7
1	2	3	4	5	6	7	8	9	10	11	
1.1.3.018.	Spese per attività divulgativa scambi culturali e iscrizioni a società scientifiche	251.206,00	166.319,74	46.077,12	371.448,62	144.408,27	40.849,22	185.257,49		186.191,13	
1.1.3.019.	Spese per organizzazione e partecipazione a convegni, seminari, congressi, mostre, ed altre manifestazioni	1.687.824,00	470.227,75	901.505,99	1.256.545,76	282.496,23	122.064,04	404.560,27		851.985,49	
1.1.3.020.	Contratti di collaborazione occasionale	81.066,00	150.966,80	56.250,00	175.782,80	38.842,30	53.000,00	91.842,30		83.940,50	
1.1.3.021.	Corrispettivi per prestazioni professionali e rimborsi spese	3.666.330,00	1.805.413,51	1.660.259,52	3.811.483,99	1.614.477,12	764.092,59	2.378.569,71		1.432.914,28	
1.1.3.022.	Spese per concorsi, funz. commissioni, comitati, etc.	38.771,00	19.294,26	27.224,50	30.840,76	13.589,08	4.956,19	18.545,27		12.295,49	
1.1.3.023.	Oneri previdenziali connessi al funzionamento commissioni e comitati e concorsi		100,00	4,80	95,20	71,40	23,80	95,20			
1.1.3.024.	Dlgs 626/94 Oneri connessi al funzionamento degli organi	25.000,00	6.561,00		31.561,00	1.261,00	30.300,00	31.561,00		3.360,60	
1.1.3.025.	Dlgs. 626/94 Oneri connessi all'informazione e alla formazione	98.088,00	60.774,27	40.800,13	118.062,14	36.494,39	78.207,15	114.701,54			
1.1.3.026.	Spese per ricognizione e valutazione straordinaria del patrimonio		29.121,20		29.121,20	13.776,24	14.868,00	28.644,24		476,96	
1.1.3.027.	Spese di rappresentanza		5.300,00	2.800,00	2.500,00					2.500,00	
1.1.3.028.	Spese pubblicitarie		200,00	200,00							
1.1.3.029.	Spese per sistemazione terreni	389.579,00	190.554,74	115.782,65	464.351,09	251.404,78	71.565,03	322.969,81		141.381,28	
1.1.3.030.	Noleggio automezzi, macchine agricole etc.	341.049,00	426.167,49	142.030,88	625.185,61	369.093,92	114.010,99	483.104,91		142.080,70	

Pagina: 25

09/04/2015 - 11:35:11

**C.R.A. CONSIGLIO PER LA RICERCA E SPERIMENTAZIONE IN AGRICOLTURA  
RENDICONTO FINANZIARIO GESTIONALE ESERCIZIO 2014**

USCITE											
Capitolo		Gestione della Competenza 2014									
Codice	Denominazione	Previsioni			Somme Impegnate			Diff. rispetto alle Previsioni			
		Iniziali	Variazioni		Definitive (3+4-5)	Pagate	Rimaste da Pagare	Totale Impegni (7 + 8)	In Più (9 - 6)	In Meno (6 - 9)	
1	2	3	4	5	6	7	8	9	10	11	
1.1.3.031.	Noleggio autovetture	150.855,00	28.985,59	45.740,34	134.100,25	13.819,83	7.904,07	21.723,90		112.376,35	
1.1.3.032.	Esercizio, manutenzione e riparazione autovetture	62.970,00	43.810,40	23.449,83	83.330,57	38.837,31	7.284,04	46.121,35		37.209,22	
1.1.3.033.	Spese per iscrizione ad associazioni di categoria	8.880,00	1.870,00	623,70	10.126,30	7.473,34	589,60	8.062,94		2.063,36	
1.1.3.034.	Canoni di Leasing	43.091,00	2.526,67	34.000,00	11.617,67	4.019,91	376,21	4.396,12		7.221,55	
1.1.3.035.	Contratti di somministrazione lavoro	145.431,00	620.629,39	9.950,75	756.109,64	320.021,02	327.920,66	647.941,68		108.167,96	
	Totale 1.1.3. - USCITE PER L'ACQUISTO DI BENI DI CONSUMO E DI SERVIZI	24.831.691,00	22.102.471,61	12.833.991,05	34.100.171,56	16.003.816,81	6.869.389,88	22.873.206,69	0,00	11.226.964,87	
	Totale 1.1. - FUNZIONAMENTO	42.518.109,00	37.349.519,60	17.494.421,75	62.373.206,85	29.222.682,96	10.162.507,26	39.385.190,22		22.988.016,63	
<u>1.2. - INTERVENTI DIVERSI</u>											
USCITE PER PRESTAZIONI ISTITUZIONALI											
1.2.1.001.	Borse di studio	284.289,00	130.010,14	36.711,00	377.588,14	122.875,87	9.269,50	132.145,37		245.442,77	
1.2.1.002.	Assegni di ricerca	2.914.703,00	1.249.520,04	271.195,44	3.893.027,60	1.862.912,29	46.980,77	1.909.893,06		1.983.134,54	
1.2.1.003.	Dottorati di ricerca	114.268,00	435.065,24	8.405,00	540.928,24	33.020,49	376.945,55	409.966,04		130.962,20	
1.2.1.004.	Collaborazioni e consulenze per la ricerca	1.992.948,00	1.140.370,07	507.810,05	2.625.508,02	681.171,92	765.808,89	1.446.980,81		1.178.527,21	
1.2.1.005.	Oneri previdenziali connessi alle collaborazioni	562.961,00	277.137,36	72.127,35	767.971,01	336.675,82	13.529,69	350.205,51		417.765,50	

**C.R.A. CONSIGLIO PER LA RICERCA E SPERIMENTAZIONE IN AGRICOLTURA**  
**RENDICONTO FINANZIARIO GESTIONALE ESERCIZIO 2014**

USCITE										
Capitolo		Gestione della Competenza 2014								
Codice	Denominazione	Iniziali	Previsioni		Definitive (3+4-5)	Somme Impegnate			Diff. rispetto alle Previsioni	
			In +	In -		Pagate	Rimaste da Pagare	Totale Impegni (7 + 8)	In Più (9 - 6)	In Meno (6 - 9)
1	2	3	4	5	6	7	8	9	10	11
1.2.1.006.	Spese per la gestione ed il funzionamento dei brevetti del CRA	78.260,00	32.902,66	8.395,66	102.767,00	40.391,67	6.610,00	47.001,67		55.765,33
1.2.2.	Totale 1.2.1. - USCITE PER PRESTAZIONI ISTITUZIONALI	5.947.429,00	3.265.005,51	904.644,50	8.307.790,01	3.077.048,06	1.219.144,40	4.296.192,46	0,00	4.011.597,55
	TRASFERIMENTI PASSIVI									
1.2.2.004.	Ad altri enti del settore pubblico e privati	784.734,00	112.874,32	250.649,84	646.958,48	200.721,56	117.500,00	318.221,56		328.736,92
1.2.2.005.	Altri trasferimenti passivi	1.623.426,00	5.012,99	554.523,00	1.073.915,99	13.000,40	15.000,00	28.000,40		1.045.915,59
1.2.2.006.	Trasferimento allo stato per il raggiungimento degli obiettivi di finanza pubblica									
1.2.2.007.	Finanziamento di Progetti di ricerca		85.700,00		85.700,00					85.700,00
1.2.2.008.	Accordi e convenzioni con istituzioni scientifiche nazionali ed internazionali		7.639,49		7.639,49		7.639,49	7.639,49		
1.2.3.	Totale 1.2.2. - TRASFERIMENTI PASSIVI	2.408.160,00	211.226,80	805.172,84	1.814.213,96	213.721,96	140.139,49	353.861,45	0,00	1.460.352,51
	ONERI FINANZIARI									
1.2.3.002.	Spese e commissioni bancarie	9.572,00	68.477,83	4.462,90	73.586,93	10.829,06	23.930,96	34.760,02		38.826,91
	Totale 1.2.3. - ONERI FINANZIARI	9.572,00	68.477,83	4.462,90	73.586,93	10.829,06	23.930,96	34.760,02	0,00	38.826,91
1.2.4.	ONERI TRIBUTARI									
1.2.4.001.	Imposte, tasse e tributi vari	1.671.505,00	1.284.268,74	404.673,15	2.551.100,59	1.413.066,39	269.176,38	1.682.242,77		868.857,82
1.2.5.	Totale 1.2.4. - ONERI TRIBUTARI	1.671.505,00	1.284.268,74	404.673,15	2.551.100,59	1.413.066,39	269.176,38	1.682.242,77	0,00	868.857,82
	POSTE CORRETTIVE E COMPENSATIVE DI ENTRATE									

**C.R.A. CONSIGLIO PER LA RICERCA E SPERIMENTAZIONE IN AGRICOLTURA  
RENDICONTO FINANZIARIO GESTIONALE ESERCIZIO 2014**

USCITE											
Capitolo		Gestione della Competenza 2014									
Codice	Denominazione	Previsioni			Definitive (3+4-5)	Somme Impegnate			Diff. rispetto alle Previsioni		
		Iniziali	Variazioni			Pagate	Rimaste da Pagare	Totale Impegni (7 + 8)	In Più (9 - 6)	In Meno (6 - 9)	
			In +	In -							
1	2	3	4	5	6	7	8	9	10	11	
1.2.5.001.	CORRENTI										
	Restituzioni e rimborsi diversi	636.728,00	83.410,56	49.000,00	671.138,56	87.787,17	277,61	88.064,78		583.073,78	
	Totale 1.2.5. - POSTE CORRETTIVE E COMPENSATIVE DI ENTRATE CORRENTI	636.728,00	83.410,56	49.000,00	671.138,56	87.787,17	277,61	88.064,78	0,00	583.073,78	
	SPESE NON CLASSIFICABILI IN ALTRE VOCI										
1.2.6.											
1.2.6.001.	Spese per liti, arbitraggi, risarcimenti ed accessori		20.000,00		20.000,00	5.516,98		5.516,98		14.483,02	
	Oneri vari straordinari	3.227,00	0,40		3.227,40					3.227,40	
1.2.6.005.	Altres spese non classificabili										
	Fondo per adeguamenti Dlgs. 626/94		443.995,15	397.309,15	46.686,00					46.686,00	
1.2.6.010.	Totale 1.2.6. - SPESE NON CLASSIFICABILI IN ALTRE VOCI	3.227,00	463.995,55	397.309,15	69.913,40	5.516,98		5.516,98	0,00	64.396,42	
	Totale 1.2. - INTERVENTI DIVERSI	10.676.621,00	5.376.384,99	2.565.262,54	13.487.743,45	4.807.969,62	1.652.668,84	6.460.638,46		7.027.104,99	
1.4.1.	1.4. - TRATTAMENTI DI QUIESCENZA INTEGRATIVE E SOSTITUTIVI										
	ONERI PER IL PERSONALE IN QUIESCENZA										
	Pensioni a carico dell'ente	12.110,00		221,86	11.888,14	11.877,97		11.877,97		10,17	
	Totale 1.4.1. - ONERI PER IL PERSONALE IN QUIESCENZA	12.110,00		221,86	11.888,14	11.877,97		11.877,97	0,00	10,17	
1.4.2.	ACCANTONAMENTO AL TRATTAMENTO DI FINE RAPPORTO										

**C.R.A. CONSIGLIO PER LA RICERCA E SPERIMENTAZIONE IN AGRICOLTURA  
RENDICONTO FINANZIARIO GESTIONALE ESERCIZIO 2014**

Capitolo		Gestione della Competenza 2014										USCITE	
Codice	Denominazione	Previsioni				Somme Impegnate			Diff. rispetto alle Previsioni				
		Variazioni		Definitive (3+4-5)	Pagate	Rimaste da Pagare	Totale Impegni (7 + 8)	In Più (9 - 6)	In Meno (6 - 9)				
		In +	4							5	6		
1	2	3	4	5	6	7	8	9	10	11			
1.4.2.001.	Quote dell'esercizio per accantonamento di fine rapporto e premi assicurativi	258.738,00	414.519,66	115.354,38	557.903,28	50.100,92	308.712,75	358.813,67		199.089,61			
	Totale 1.4.2. - ACCANTONAMENTO AL TRATTAMENTO DI FINE RAPPORTO	258.738,00	414.519,66	115.354,38	557.903,28	50.100,92	308.712,75	358.813,67	0,00	199.089,61			
	Totale 1.4. - TRATTAMENTI DI QUIESCENZA INTEGRATIVE SOSTITUTIVI	270.848,00	414.519,66	115.576,24	569.791,42	61.978,89	308.712,75	370.691,64		199.099,78			
	Totale generale 1. - TITOLO I - SPESE CORRENTI	53.465.578,00	43.140.424,25	20.175.260,53	76.430.741,72	34.092.631,47	12.123.888,85	46.216.520,32		30.214.221,40			
	2. - TITOLO II - USCITE IN CONTO CAPITALE												
	2.1. - INVESTIMENTI												
2.1.1.	ACQUISIZIONE DI BENI DI USO DUREVOLE ED OPERE IMMOBILIARI												
2.1.1.003.	Spese per progettazioni e costruzioni immobili	54.390,00		54.390,00									
2.1.1.005.	Ricostruzione, ripristino,manut. straord. immobili e relative progettazioni	7.369.611,00	4.014.083,11	1.346.242,97	10.037.451,14	2.652.356,01	2.508.972,35	5.161.328,36		4.876.122,78			
2.1.1.006.	Spese per miglioramenti fondiari	61.392,00	30.000,00	45.990,00	45.402,00	11.747,60		11.747,60		33.654,40			
2.1.1.007.	Manutenzioni straordinarie e migliorie su beni di terzi												
	Totale 2.1.1. - ACQUISIZIONE DI BENI DI USO DUREVOLE ED OPERE IMMOBILIARI	7.485.393,00	4.044.083,11	1.446.622,97	10.082.853,14	2.664.103,61	2.508.972,35	5.173.075,96	0,00	4.909.777,18			
2.1.2.	ACQUISIZIONE DI IMMOBILIZZAZIONI TECNICHE												



**C.R.A. CONSIGLIO PER LA RICERCA E SPERIMENTAZIONE IN AGRICOLTURA**  
**RENDICONTO FINANZIARIO GESTIONALE ESERCIZIO 2014**

USCITE												
Capitolo		Gestione della Competenza 2014										
Codice	Denominazione	Previsioni			Somme Impegnate			Diff. rispetto alle Previsioni				
		Iniziali	Variazioni		Definitive (3+4-5)	Pagate	Rimaste da Pagare	Totale Impegni (7 + 8)	In Più (9 - 6)	In Meno (6 - 9)		
1	2	3	4	5	6	7	8	9	10	11		
2.1.2.001.	Acquisto mobili, arredi, macchine d'ufficio	146.346,00	278.990,22	78.781,69	346.554,53	125.564,41	119.914,26	245.478,67		101.075,86		
2.1.2.002.	Acquisto libri e pubblicazioni per la biblioteca	12.245,00	15.990,29	1.409,00	26.826,29	4.447,70	3.075,03	7.522,73		19.303,56		
2.1.2.003.	Acquisto macchine, attrezzi scientifici ed attrezzature tecniche	2.816.116,00	1.738.519,95	890.260,53	3.664.375,42	1.541.837,07	653.880,07	2.195.717,14		1.468.658,28		
2.1.2.004.	Acquisto macchine ed attrezzature agricole	167.203,00	572.542,37	110.297,64	629.447,73	126.411,51	170.801,03	297.212,54		332.235,19		
2.1.2.005.	Acquisto automezzi	78.280,00	123.885,22	24.040,69	178.124,53	35.501,36	62.097,65	97.599,01		80.525,52		
2.1.2.006.	Acquisto bestiame	700,00	97,59		797,59					797,59		
2.1.2.007.	Manutenzione straordinaria macchine, attrezzature scientifiche e tecniche	12.466,00	108.412,04		120.878,04	6.527,00	100.791,98	107.318,98		13.559,06		
2.1.2.009.	Acquisto licenza d'uso, software	37.526,00	20.652,80	30.019,08	28.159,72	14.474,74	777,70	15.252,44		12.907,28		
2.1.2.010.	Brevetti e invenzioni	7.660,00	140,00	7.410,00	390,00					390,00		
2.1.2.011.	Manutenzione straordinaria macchine e attrezzature agricole											
2.1.2.012.	Manutenzione straordinaria mobili e arredi		11.224,00		11.224,00	11.224,00		11.224,00				
2.1.2.013.	Manutenzione straordinaria macchine d'ufficio e attrezzature informatiche	6.784,00			6.784,00					6.784,00		
2.1.3.	Totale 2.1.2. - ACQUISIZIONE DI IMMOBILIZZAZIONI TECNICHE PARTECIPAZIONI E ACQUISTO DI VALORI MOBILIARI	3.285.326,00	2.870.454,48	1.142.218,63	5.013.561,85	1.865.987,79	1.111.337,72	2.977.325,51	0,00	2.036.236,34		

# C.R.A. CONSIGLIO PER LA RICERCA E SPERIMENTAZIONE IN AGRICOLTURA RENDICONTO FINANZIARIO GESTIONALE ESERCIZIO 2014

USCITE										
Capitolo		Gestione della Competenza 2014								
Codice	Denominazione	Iniziali	Previsioni		Definitive (3+4-5)	Somme Impegnate			Diff. rispetto alle Previsioni	
			In +	In -		Pagate	Rimaste da Pagare	Totale Impegni (7 + 8)	In Più (9 - 6)	In Meno (6 - 9)
1	2	3	4	5	6	7	8	9	10	11
2.1.3.001.	Sottoscrizioni e acquisti di partecipazioni azionarie		2.341,00		2.341,00					2.341,00
	Totale 2.1.3. - PARTECIPAZIONI E ACQUISTO DI VALORI MOBILIARI		2.341,00		2.341,00				0,00	2.341,00
2.1.5.	INDENNITA' DI ANZIANITA' E SIMILARI AL PERSONALE CESSATO DAL SERVIZIO									
2.1.5.001.	Indennità di anzianità e similari al personale cessato dal servizio	702,00		6,63	695,37	4,16		4,16		691,21
	Totale 2.1.5. - INDENNITA' DI ANZIANITA' E SIMILARI AL PERSONALE CESSATO DAL SERVIZIO	702,00		6,63	695,37	4,16		4,16	0,00	691,21
	Totale 2.1. - INVESTIMENTI	10.771.421,00	6.916.878,59	2.588.848,23	15.099.451,36	4.530.095,56	3.620.310,07	8.150.405,63		6.949.045,73
	2.2. - ONERI COMUNI									
2.2.2.	RIMBORSI DI ANTICIPAZIONI PASSIVE									
2.2.2.002.	Restituzione di anticipazioni e cassa all'Istituto tesoriere									
	Totale 2.2.2. - RIMBORSI DI ANTICIPAZIONI PASSIVE								0,00	0,00
2.2.5.	ESTINZIONE DI DEBITI DIVERSI									
2.2.5.001.	Estinzione di debiti diversi									
	Totale 2.2.5. - ESTINZIONE DI DEBITI DIVERSI								0,00	0,00
	Totale 2.2. - ONERI COMUNI	0,00	0,00	0,00	0,00	0,00	0,00	0,00	0,00	

**C.R.A. CONSIGLIO PER LA RICERCA E SPERIMENTAZIONE IN AGRICOLTURA  
RENDICONTO FINANZIARIO GESTIONALE ESERCIZIO 2014**

USCITE											
Capitolo		Gestione della Competenza 2014									
Codice	Denominazione	Previsioni				Somme Impegnate			Diff. rispetto alle Previsioni		
		Iniziali	Variazioni		Definitive (3+4-5)	Pagate	Rimaste da Pagare	Totale Impegni (7 + 8)	In Più (9 - 6)	In Meno (6 - 9)	
			In +	In -							
1	2	3	4	5	6	7	8	9	10	11	
	Totale generale 2. - TITOLO II - USCITE IN CONTO CAPITALE	10.771.421,00	6.916.878,59	2.588.848,23	15.099.451,36	4.530.095,56	3.620.310,07	8.150.405,63		6.949.045,73	
	4. - TITOLO IV - PARTITE DI GIRO										
	4.1. - USCITE AVENTI NATURA DI PARTITE DI GIRO										
4.1.1.	USCITE AVENTI NATURA DI PARTITE DI GIRO										
4.1.1.001.	Ritenute erariali	2.691.010,00	113.000,00		2.804.010,00	2.429.418,17	1.166,50	2.430.584,67		373.425,33	
4.1.1.002.	Ritenute previdenziali e assistenziali	1.953.500,00	41.000,00		1.994.500,00	1.050.831,89	118.812,55	1.169.644,44		824.855,56	
4.1.1.003.	Ritenute diverse	172.210,00			172.210,00	6.432,81	0,60	6.433,41		165.776,59	
4.1.1.004.	Trattenute a favore di terzi	65.000,00	52.200,00		117.200,00	7.335,54	16.673,33	24.008,87		93.191,13	
4.1.1.005.	Restituzione depositi cauzionali da terzi	1.000,00	10,00		1.010,00	10,00		10,00		1.000,00	
4.1.1.006.	Anticipazioni a fondo economato	40.510,00			40.510,00	52.713,95		52.713,95	12.203,95		
4.1.1.008.	Anticipazioni varie					2.250,00		2.250,00	2.250,00		
4.1.1.009.	Partite in conto sospesi	559.506,00	1.598.163,05	114.800,00	2.042.869,05	746.135,31	1.749.712,23	2.495.847,54	452.978,49		
4.1.1.010.	Erario c/iva a Credito	3.957.100,00	350.375,91		4.307.475,91	3.602.091,66	253.223,08	3.855.314,74		452.161,17	
	Totale 4.1.1. - USCITE AVENTI NATURA DI PARTITE DI GIRO	9.439.836,00	2.154.748,96	114.800,00	11.479.784,96	7.897.219,33	2.139.588,29	10.036.807,62	0,00	1.442.977,34	
	Totale 4.1. - USCITE AVENTI NATURA DI PARTITE DI GIRO	9.439.836,00	2.154.748,96	114.800,00	11.479.784,96	7.897.219,33	2.139.588,29	10.036.807,62		1.442.977,34	
	Totale generale 4. - TITOLO IV - PARTITE DI GIRO	9.439.836,00	2.154.748,96	114.800,00	11.479.784,96	7.897.219,33	2.139.588,29	10.036.807,62		1.442.977,34	

**C.R.A. CONSIGLIO PER LA RICERCA E SPERIMENTAZIONE IN AGRICOLTURA  
RENDICONTO FINANZIARIO GESTIONALE ESERCIZIO 2014**

USCITE												
Capitolo		Gestione della Competenza 2014										
Codice	Denominazione	Previsioni			Definitive (3+4-5)	Somme Impegnate		Diff. rispetto alle Previsioni				
		Iniziali	Variazioni			Pagate	Rimaste da Pagare	Totale Impegni (7 + 8)	In Più (9 - 6)			
1	2	3	4	5	6	7	8	9	10	11		
	Totale 3. - DIREZIONE CENTRALE ATTIVITA' SCIENTIFICHE	73.676.835,00	52.212.051,80	22.878.908,76	103.009.978,04	46.519.946,36	17.883.787,21	64.403.733,57				38.606.244,47
	4. - DIREZIONE CENTRALE AFFARI GIURIDICI											
	1. - TITOLO I - SPESE CORRENTI											
	1.1. - FUNZIONAMENTO											
1.1.1.	USCITE PER GLI ORGANI DELL'ENTE											
1.1.1.001.	Compensi e indennità alla presidenza e Vice-Presidenza	165.492,00			165.492,00	165.492,00		165.492,00				
1.1.1.002.	Compensi e indennità ai componenti il C.d.A.	141.292,00			141.292,00	102.725,10	5.063,50	107.788,60				33.503,40
1.1.1.003.	Compensi e indennità ai componenti il collegio dei revisori dei conti	87.683,00			87.683,00	80.822,88	186,00	81.008,88				6.674,12
1.1.1.004.	Indennità al magistrato della Corte dei Conti	4.944,00			4.944,00							4.944,00
1.1.1.005.	Compensi e indennità ai componenti il Consiglio dei Dipartimenti	69.127,00			69.127,00							69.127,00
1.1.1.006.	Compensi e indennità ai componenti l'organo collegiale per la valutazione ed il controllo strategico	46.500,00			46.500,00	33.433,75	9.313,90	42.747,65				3.752,35

**C.R.A. CONSIGLIO PER LA RICERCA E SPERIMENTAZIONE IN AGRICOLTURA**  
**RENDICONTO FINANZIARIO GESTIONALE ESERCIZIO 2014**

USCITE												
Capitolo		Gestione della Competenza 2014										
Codice	Denominazione	Previsioni			Somme Impegnate			Diff. rispetto alle Previsioni				
		Iniziali	Variazioni		Definitive (3+4-5)	Pagate	Rimaste da Pagare	Totale Impegni (7 + 8)	In Più (9 - 6)	In Meno (6 - 9)		
1	2	3	4	5	6	7	8	9	10	11		
1.1.1.007.	Rimborsi spese, compensi e indennità ai componenti il Comitato di Valutazione delle Strutture di ricerca e dei Dipartimenti	55.000,00			55.000,00	31.392,40	922,30	32.314,70			22.685,30	
1.1.1.012.	Oneri previdenziali ed assistenziali relativi agli organi	143.994,00			143.994,00	39.972,35	1.484,12	41.456,47			102.537,53	
1.1.1.013.	Rimborso spese agli organi istituzionali	30.000,00	4.000,00		34.000,00	26.569,99	2.910,16	29.480,15			4.519,85	
1.1.1.014.	Premio assicurativo organi dell'Ente	5.000,00			5.000,00	5.000,00		5.000,00				
1.1.2.	Totale 1.1.1. - USCITE PER GLI ORGANI DELL'ENTE	749.032,00	4.000,00		753.032,00	485.408,47	19.879,98	505.288,45	0,00		247.743,55	
1.1.2.001.	ONERI PER IL PERSONALE IN ATTIVITA' DI SERVIZIO	351.360,00		97.724,04	253.635,96	197.639,01	11.339,96	208.978,97			44.656,99	
1.1.2.002.	Stipendi ed assegni fissi al personale dirigente (D.G. e Dirigenti 1° fascia)	52.741.420,00	5.352.331,88	336.776,41	57.756.975,47	45.946.774,08	4.460,28	45.951.234,36			11.805.741,11	
1.1.2.003.	Stipendi ed assegni fissi al personale impiegatizio	133.262,00	16.738,00	28.133,96	121.866,04	78.021,15	43.466,56	121.487,71			378,33	
1.1.2.008.	Fondo per il trattamento accessorio per il personale di ruolo	11.234.351,00			11.234.351,00	8.748.291,12	1.437.572,44	10.185.863,56			1.048.487,44	
1.1.2.009.	Fondo per il trattamento accessorio dirigenti	311.553,00			311.553,00	227.984,09	43.000,00	270.984,09			40.568,91	

# C.R.A. CONSIGLIO PER LA RICERCA E SPERIMENTAZIONE IN AGRICOLTURA RENDICONTO FINANZIARIO GESTIONALE ESERCIZIO 2014

Capitolo		Gestione della Competenza 2014									
Codice	Denominazione	Previsioni		Definitive (3+4-5)		Somme Impegnate		Diff. rispetto alle Previsioni			
		Variazioni		In +	In -	Pagate	Rimaste da Pagare	Totale Impegni (7 + 8)	In Più (9 - 6)	In Meno (6 - 9)	
		Iniziali									
1	2	3	4	5	6	7	8	9	10	11	
1.1.2.009.	Fondo per il trattamento accessorio dirigenti	767.292,00	15.124,25		782.416,25	566.814,44	215.601,81	782.416,25			
1.1.2.010.	Compensi per rapporti di collaborazione coordinata e continuativa	35.000,00	210.375,00		245.375,00	132.249,96	113.125,04	245.375,00			
1.1.2.011.	Indennità e rimborsi spese per missioni in territorio nazionale	21.200,00	10.251,19	6.977,41	24.473,78	15.411,45	2.350,22	17.761,67		6.712,11	
1.1.2.014.	Oneri previdenziali ed assistenziali a carico dell'ente	16.803.912,00	41.004,00		16.844.916,00	13.831.351,06	464.549,39	14.295.900,45		2.549.015,55	
1.1.2.015.	Altri oneri sociali a carico ente (mense, asilo nido)	2.094.376,00			2.094.376,00	1.179.242,43	423.940,74	1.603.183,17		491.192,83	
1.1.2.016.	Corsi per il personale e partecipazione alle spese per corsi indetti da enti, istituzioni, ed amm.ni varie		12.000,00		12.000,00	1.291,65	10.708,35	12.000,00			
1.1.2.017.	Premi assicurativi per il personale (dirigenti, di ruolo)	6.000,00			6.000,00	4.950,00		4.950,00		1.050,00	
1.1.2.018.	Spese per accertamenti sanitari, cure, protesi, ricoveri, ecc.	202.890,00			202.890,00	792,64	75.348,40	76.141,04		126.748,96	
1.1.2.020.	Interventi assistenziali a favore del personale in servizio, di quello cessato dal servizio e alle loro famiglie	250.000,00			250.000,00	194.299,40	55.700,60	250.000,00			
1.1.2.021.	Equo indennizzo al personale per la perdita dell'integrità fisica subita per infermità contratta per causa di servizio										
	<b>Totale 1.1.2. - ONERI PER IL PERSONALE IN ATTIVITA' DI SERVIZIO</b>	<b>84.952.616,00</b>	<b>5.657.824,32</b>	<b>469.611,82</b>	<b>90.140.828,50</b>	<b>71.125.112,48</b>	<b>2.901.163,79</b>	<b>74.026.276,27</b>	<b>0,00</b>	<b>16.114.552,23</b>	



**C.R.A. CONSIGLIO PER LA RICERCA E SPERIMENTAZIONE IN AGRICOLTURA**  
**RENDICONTO FINANZIARIO GESTIONALE ESERCIZIO 2014**

USCITE											
Capitolo		Gestione della Competenza 2014									
Codice	Denominazione	Previsioni			Somme Impegnate			Diff. rispetto alle Previsioni			
		Iniziali	Variazioni		Definitive (3+4-5)	Pagate	Rimaste da Pagare	Totale Impegni (7 + 8)	In Più (9 - 6)	In Meno (6 - 9)	
			In +	In -							
1	2	3	4	5	6	7	8	9	10	11	
1.1.3.	USCITE PER L'ACQUISTO DI BENI DI CONSUMO E DI SERVIZI										
1.1.3.001.	Spese per l'acquisto di pubblicazioni di frequente uso ufficio	14.000,00			14.000,00	10.574,20	1.267,98	11.842,18		2.157,82	
1.1.3.002.	Spese per l'acquisto di materiali di consumo a carattere tecnico	24.000,00	11.000,00		35.000,00	28.081,50	699,41	28.780,91		6.219,09	
1.1.3.003.	Spese per l'acquisto di materiale di consumo economato	25.000,00	27.753,07		52.753,07	11.040,80	13.915,55	24.956,35		27.796,72	
1.1.3.004.	Spese per stampa annali, monografie, estratti, bollettini, etc.	25.000,00	10.000,00	7.000,00	28.000,00	9.096,95	10.000,00	19.096,95		8.903,05	
1.1.3.005.	Spese postali, telegrafiche, telefoniche, spedizioni, svincoli etc.	60.000,00	19.000,00		79.000,00	44.621,63	9.523,44	54.145,07		24.854,93	
1.1.3.006.	Spese per acqua gas energia elettrica	150.000,00	60.000,00		210.000,00	102.969,92	11.528,87	114.498,79		95.501,21	
1.1.3.008.	Manutenz. e riparazione mobili, macchine d'ufficio, attrezzature amministrative	5.000,00	3.000,00		8.000,00	3.855,20		3.855,20		4.144,80	
1.1.3.009.	Manutenzione, riparazione ed adattamento locali e relativi impianti	90.000,00			90.000,00	34.961,54	10.046,71	45.008,25		44.991,75	
1.1.3.012.	Canoni vari (pulizia locali, vigilanza notturna, etc)	233.000,00			233.000,00	114.641,81	62.246,35	176.888,16		56.111,84	
1.1.3.013.	Premi di assicurazioni contro rischi, incendio, furto, r.c. auto ed altro	800.000,00		84.637,00	715.363,00	574.539,12	8.015,55	582.554,67		132.808,33	
1.1.3.014.	Fitti passivi ed oneri locativi	917.207,00	9.964,99		927.171,99	927.171,99		927.171,99			
1.1.3.015.	Spese per elaborazione dati										

**C.R.A. CONSIGLIO PER LA RICERCA E SPERIMENTAZIONE IN AGRICOLTURA  
RENDICONTO FINANZIARIO GESTIONALE ESERCIZIO 2014**

USCITE											
Capitolo		Gestione della Competenza 2014									
Codice	Denominazione	Iniziali	Previsioni		Definitive (3+4-5)	Somme Impegnate			Diff. rispetto alle Previsioni		
			In +	In -		Pagate	Rimaste da Pagare	Totale Impegni (7 + 8)	In Più (9 - 6)	In Meno (6 - 9)	
1	2	3	4	5	6	7	8	9	10	11	
1.1.3.019.	Spese per organizzazione e partecipazione a convegni, seminari, congressi, mostre, ed altre manifestazioni		3.250,00		3.250,00	3.250,00		3.250,00			
1.1.3.021.	Corrispettivi per prestazioni professionali e rimborsi spese		37.803,23		37.803,23	444,08	37.359,15	37.803,23			
1.1.3.022.	Spese per concorsi, funz. commissioni, comitati, etc.	42.000,00	36.000,00		78.000,00	17.579,79	59.307,21	76.887,00		1.113,00	
1.1.3.023.	Oneri previdenziali connessi al funzionamento commissioni e comitati e concorsi										
1.1.3.026.	Spese per ricognizione e valutazione straordinaria del patrimonio	80.000,00		20.729,28	59.270,72	22.605,49	23.817,68	46.423,17		12.847,55	
1.1.3.031.	Noleggio autovetture	8.000,00	4.050,00		12.050,00	6.510,20	3.536,43	10.046,63		2.003,37	
1.1.3.032.	Esercizio, manutenzione e riparazione autovetture	1.667,00	365,00		2.032,00	474,53		474,53		1.557,47	
1.1.3.035.	Contratti di somministrazione lavoro		16.411,75		16.411,75	2.082,92	14.328,83	16.411,75			
	Totale 1.1.3. - USCITE PER L'ACQUISTO DI BENI DI CONSUMO E DI SERVIZI	2.474.874,00	238.598,04	112.366,28	2.601.105,76	1.914.501,67	265.593,16	2.180.094,83	0,00	421.010,93	
	Totale 1.1. - FUNZIONAMENTO	88.176.522,00	5.900.422,36	581.978,10	93.494.966,26	73.525.022,62	3.186.636,93	76.711.659,55		16.783.306,71	
	1.2. - INTERVENTI DIVERSI										
	TRASFERIMENTI PASSIVI										
1.2.2.											

**C.R.A. CONSIGLIO PER LA RICERCA E SPERIMENTAZIONE IN AGRICOLTURA  
RENDICONTO FINANZIARIO GESTIONALE ESERCIZIO 2014**

USCITE											
Capitolo		Gestione della Competenza 2014									
Codice	Denominazione	Previsioni			Somme Impegnate			Diff. rispetto alle Previsioni			
		Iniziali	Variazioni		Definitive (3+4-5)	Pagate	Rimaste da Pagare	Totale Impegni (7 + 8)	In Più (9 - 6)	In Meno (6 - 9)	
1	2	3	4	5	6	7	8	9	10	11	
1.2.2.006.	Trasferimento allo stato per il raggiungimento degli obiettivi di finanza pubblica	462.560,00			462.560,00	462.549,95		462.549,95		10,05	
	Totale 1.2.2. - TRASFERIMENTI PASSIVI	462.560,00			462.560,00	462.549,95		462.549,95	0,00	10,05	
1.2.3.	ONERI FINANZIARI										
1.2.3.002.	Spese e commissioni bancarie	1.500,00	1.500,00		3.000,00	573,47	536,00	1.109,47		1.890,53	
	Totale 1.2.3. - ONERI FINANZIARI	1.500,00	1.500,00		3.000,00	573,47	536,00	1.109,47	0,00	1.890,53	
1.2.4.	ONERI TRIBUTARI										
1.2.4.001.	Imposte, tasse e tributi vari	8.086.930,00	297.819,18		8.332.749,18	6.648.082,79	156.091,56	6.804.174,35		1.528.574,83	
	Totale 1.2.4. - ONERI TRIBUTARI	8.086.930,00	297.819,18		8.332.749,18	6.648.082,79	156.091,56	6.804.174,35	0,00	1.528.574,83	
1.2.6.	SPESE NON CLASSIFICABILI IN ALTRE VOCI										
1.2.6.001.	Spese per liti, arbitraggi, risarcimenti ed accessori	337.000,00	321.677,52	1.869,69	656.807,83	427.534,05	227.268,73	654.802,78		2.005,05	
1.2.6.005.	Altre spese non classificabili										
	Totale 1.2.6. - SPESE NON CLASSIFICABILI IN ALTRE VOCI	337.000,00	321.677,52	1.869,69	656.807,83	427.534,05	227.268,73	654.802,78	0,00	2.005,05	
	Totale 1.2. - INTERVENTI DIVERSI	8.887.990,00	620.996,70	53.869,69	9.455.117,01	7.538.740,26	383.896,29	7.922.636,55		1.532.480,46	
1.4.2.	1.4. - TRATTAMENTI DI QUIESCENZA, INTEGRATIVE SOSTITUTIVI										
	ACCANTONAMENTO AL TRATTAMENTO DI FINE RAPPORTO										

**C.R.A. CONSIGLIO PER LA RICERCA E SPERIMENTAZIONE IN AGRICOLTURA  
RENDICONTO FINANZIARIO GESTIONALE ESERCIZIO 2014**

USCITE											
Capitolo		Gestione della Competenza 2014									
Codice	Denominazione	Previsioni			Somme Impegnate			Diff. rispetto alle Previsioni			
		Variazioni		Definitive (3+4-5)	Pagate	Rimaste da Pagare	Totale Impegni (7 + 8)	In Più (9 - 6)	In Meno (6 - 9)		
		In +	In -								
1	2	3	4	5	6	7	8	9	10	11	
1.4.2.001.	Quote dell'esercizio per accantonamento di fine rapporto e premi assicurativi	5.008.877,00			5.008.877,00	6.288,44	9.120,49	15.408,93		4.993.468,07	
	Totale 1.4.2. - ACCANTONAMENTO AL TRATTAMENTO DI FINE RAPPORTO	5.008.877,00			5.008.877,00	6.288,44	9.120,49	15.408,93	0,00	4.993.468,07	
	Totale 1.4. - TRATTAMENTI DI QUIESCENZA INTEGRATIVI E SOSTITUTIVI	5.008.877,00	0,00	0,00	5.008.877,00	6.288,44	9.120,49	15.408,93		4.993.468,07	
	Totale generale 1. - TITOLO I - SPESE CORRENTI	102.073.389,00	6.521.419,06	635.847,79	107.958.960,27	81.070.051,32	3.579.653,71	84.649.705,03		23.309.255,24	
	2. - TITOLO II - USCITE IN CONTO CAPITALE										
	2.1. - INVESTIMENTI										
2.1.1.	ACQUISIZIONE DI BENI DI USO DUREVOLE ED OPERE IMMOBILIARI										
2.1.1.003.	Spese per progettazioni e costruzioni immobili	5.000.000,00	925.430,78	1.180.872,24	4.744.558,54	25.122,24	6.190,00	31.312,24		4.713.246,30	
2.1.1.005.	Ricostruzione, ripristino,manut. straord. immobili e relative progettazioni	1.000.000,00	3.294,00	997.648,24	5.645,76	3.294,00		3.294,00		2.351,76	
	Totale 2.1.1. - ACQUISIZIONE DI BENI DI USO DUREVOLE ED OPERE IMMOBILIARI	6.000.000,00	928.724,78	2.178.520,48	4.750.204,30	28.416,24	6.190,00	34.606,24	0,00	4.715.598,06	
2.1.2.	ACQUISIZIONE DI IMMOBILIZZAZIONI TECNICHE										
2.1.2.001.	Acquisto mobili, arredi, macchine d'ufficio										
2.1.2.009.	Acquisto licenza d'uso, software										

**C.R.A. CONSIGLIO PER LA RICERCA E SPERIMENTAZIONE IN AGRICOLTURA**  
**RENDICONTO FINANZIARIO GESTIONALE ESERCIZIO 2014**

USCITE											
Capitolo		Gestione della Competenza 2014									
Codice	Denominazione	Previsioni			Somme Impegnate			Diff. rispetto alle Previsioni			
		Variazioni		Definitive (3+4-5)	Pagate	Rimaste da Pagare	Totale Impegni (7 + 8)	In Più (9 - 6)	In Meno (6 - 9)		
		In +	In -								
1	2	3	4	5	6	7	8	9	10	11	
2.1.5.  2.1.5.001.	Totale 2.1.2. - ACQUISIZIONE DI IMMOBILIZZAZIONI TECNICHE INDENNITA' DI ANZIANITA' E SIMILARI AL PERSONALE CESSATO DAL SERVIZIO								0,00	0,00	
	Indennità di anzianità e similari al personale cessato dal servizio	7.500.000,00			7.500.000,00	1.427.850,33	3.789.387,60	5.217.237,93		2.282.762,07	
	Totale 2.1.5. - INDENNITA' DI ANZIANITA' E SIMILARI AL PERSONALE CESSATO DAL SERVIZIO	7.500.000,00			7.500.000,00	1.427.850,33	3.789.387,60	5.217.237,93	0,00	2.282.762,07	
	Totale 2.1. - INVESTIMENTI	13.500.000,00	928.724,78	2.178.520,48	12.250.204,30	1.456.266,57	3.795.577,60	5.251.844,17		6.998.360,13	
2.3.1.  2.3.1.001.	<u>2.3. - ACCANTONAMENTI PER SPESE FUTURE</u>										
	F.do TRATTAMENTO FINE RAPPORTO	52.523.934,00	5.362.766,37		57.886.700,37					57.886.700,37	
	Totale 2.3.1. - F.do TRATTAMENTO FINE RAPPORTO	52.523.934,00	5.362.766,37		57.886.700,37				0,00	57.886.700,37	
	<u>Totale 2.3. - ACCANTONAMENTI PER SPESE FUTURE</u>	52.523.934,00	5.362.766,37	0,00	57.886.700,37	0,00	0,00	0,00		57.886.700,37	
	Totale generale 2. - TITOLO II - USCITE IN CONTO CAPITALE	66.023.934,00	6.291.491,15	2.178.520,48	70.136.904,67	1.456.266,57	3.795.577,60	5.251.844,17		64.885.060,50	
	4. - TITOLO IV - PARTITE DI GIRO										
	4.1. - USCITE AVENTI NATURA DI PARTITE DI GIRO										

# C.R.A. CONSIGLIO PER LA RICERCA E SPERIMENTAZIONE IN AGRICOLTURA RENDICONTO FINANZIARIO GESTIONALE ESERCIZIO 2014

USCITE												
Capitolo		Gestione della Competenza 2014										
Codice	Denominazione	Iniziali	Previsioni			Definitive (3+4-5)	Somme Impegnate			Diff. rispetto alle Previsioni		
			In +	4	5		6	Pagate	Rimaste da Pagare	Totale Impegni (7 + 8)	In Più (9 - 6)	In Meno (6 - 9)
1	2	3						7	8	9	10	11
4.1.1.	USCITE AVENTI NATURA DI PARTITE DI GIRO											
4.1.1.001.	Ritenute erariali	16.000.000,00				16.000.000,00		16.240.134,13	0,20	16.240.134,33	240.134,33	
4.1.1.002.	Ritenute previdenziali e assistenziali	8.000.000,00				8.000.000,00		5.566.932,05	3.681,29	5.570.613,34		2.429.386,66
4.1.1.003.	Ritenute diverse	1.000.000,00				1.000.000,00		834.962,10	0,70	834.962,80		165.037,20
4.1.1.004.	Trattenute a favore di terzi	500.000,00				500.000,00		260,00	169,00	429,00		499.571,00
4.1.1.005.	Restituzione depositi cauzionali da terzi	500.000,00				500.000,00			28.200,00	28.200,00		471.800,00
4.1.1.006.	Anticipazioni a fondo economato	990,00				990,00		990,00		990,00		
4.1.1.007.	Anticipazioni S.O.P.	1.000.000,00				1.000.000,00						1.000.000,00
4.1.1.008.	Anticipazioni varie	1.000.000,00				1.000.000,00						1.000.000,00
4.1.1.009.	Partite in conto sospesi	20.000.000,00				20.000.000,00		573.352,50	2.931.494,51	3.504.847,01		16.495.152,99
4.1.1.010.	Erario c/Iva a Credito	50.000,00				50.000,00		564.745,72		564.745,72	514.745,72	
	Totale 4.1.1. - USCITE AVENTI NATURA DI PARTITE DI GIRO	48.050.990,00				48.050.990,00		23.781.376,50	2.963.545,70	26.744.922,20	0,00	21.306.067,80
	Totale 4.1. - USCITE AVENTI NATURA DI PARTITE DI GIRO	48.050.990,00	0,00	0,00		48.050.990,00		23.781.376,50	2.963.545,70	26.744.922,20		21.306.067,80
	Totale generale 4. - TITOLO IV - PARTITE DI GIRO	48.050.990,00		0,00		48.050.990,00		23.781.376,50	2.963.545,70	26.744.922,20		21.306.067,80
	Totale 4. - DIREZIONE CENTRALE AFFARI GIURIDICI	216.148.313,00	12.812.910,21	2.814.368,27		226.146.854,94		106.307.694,39	10.338.777,01	116.646.471,40		109.500.383,54



**C.R.A. CONSIGLIO PER LA RICERCA E SPERIMENTAZIONE IN AGRICOLTURA  
RENDICONTO FINANZIARIO GESTIONALE ESERCIZIO 2014**

USCITE											
Capitolo		Gestione della Competenza 2014									
Codice	Denominazione	Previsioni			Definitive (3+4-5)	Somme Impegnate			Diff. rispetto alle Previsioni		
		Iniziali	Variazioni			Pagate	Rimaste da Pagare	Totale Impegni (7 + 8)	In Più (9 - 6)	In Meno (6 - 9)	
			In +	In -							
1	2	3	4	5	6	7	8	9	10	11	
	Riepilogo dei Titoli										
	Riepilogo dei titoli Centro										
	Resp. Amm.va PRESIDENZA										
	Titolo I	36.000,00	14.000,00	0,00	50.000,00	36.965,40	5.203,41	42.168,81	0,00	7.831,19	
	Totale delle uscite Centro	36.000,00	14.000,00	0,00	50.000,00	36.965,40	5.203,41	42.168,81	0,00	7.831,19	
	Resp. Amm.va PRESIDENZA										
	Riepilogo dei titoli Centro										
	Resp. Amm.va DIREZIONE										
	GENERALE										
	Titolo I	4.580.955,00	9.249.475,56	9.162.008,30	4.668.422,26	863.989,08	376.698,13	1.240.687,21	0,00	3.427.735,05	
	Titolo II	4.904.478,00	99.600,40	88.492,43	4.915.585,97	136.942,32	147.291,09	284.233,41	0,00	4.631.352,56	
	Totale delle uscite Centro	9.485.433,00	9.349.075,96	9.250.500,73	9.584.008,23	1.000.931,40	523.989,22	1.524.920,62	0,00	8.059.087,61	
	Resp. Amm.va DIREZIONE										
	GENERALE										
	Riepilogo dei titoli Centro										
	Resp. Amm.va DIREZIONE										
	CENTRALE ATTIVITA'										
	SCIENTIFICHE										
	Titolo I	53.465.578,00	43.140.424,25	20.175.260,53	76.430.741,72	34.092.631,47	12.123.888,85	46.216.520,32	0,00	30.214.221,40	
	Titolo II	10.771.421,00	6.916.878,59	2.588.848,23	15.099.451,36	4.530.095,56	3.620.310,07	8.150.405,63	0,00	6.949.045,73	
	Titolo IV	9.439.836,00	2.154.748,96	114.800,00	11.479.784,96	7.897.219,33	2.139.588,29	10.036.807,62	0,00	1.442.977,34	
	Totale delle uscite Centro	73.676.835,00	52.212.051,80	22.878.908,76	103.009.978,04	46.519.946,36	17.883.787,21	64.403.733,57	0,00	38.606.244,47	
	Resp. Amm.va DIREZIONE										
	CENTRALE ATTIVITA'										
	SCIENTIFICHE										

# C.R.A. CONSIGLIO PER LA RICERCA E SPERIMENTAZIONE IN AGRICOLTURA RENDICONTO FINANZIARIO GESTIONALE ESERCIZIO 2014

USCITE											
Capitolo		Gestione della Competenza 2014									
Codice	Denominazione	Previsioni			Somme Impegnate			Diff. rispetto alle Previsioni			
		Iniziali	Variazioni		Definitive (3+4-5)	Pagate	Rimaste da Pagare	Totale Impegni (7 + 8)	In Più (9 - 6)	In Meno (6 - 9)	
1	2	3	4	5	6	7	8	9	10	11	
	Riepilogo dei titoli Centro Resp. Amm.va DIREZIONE CENTRALE AFFARI GIURIDICI										
	Titolo I	102.073.389,00	6.521.419,06	635.847,79	107.958.960,27	81.070.051,32	3.579.653,71	84.649.705,03	0,00	23.309.255,24	
	Titolo II	66.023.934,00	6.291.491,15	2.178.520,48	70.136.904,67	1.456.266,57	3.795.577,60	5.251.844,17	0,00	64.885.060,50	
	Titolo IV	48.050.990,00	0,00	0,00	48.050.990,00	23.781.376,50	2.963.545,70	26.744.922,20	0,00	21.306.067,80	
	Totale delle uscite Centro Resp. Amm.va DIREZIONE CENTRALE AFFARI GIURIDICI	216.148.313,00	12.812.910,21	2.814.368,27	226.146.854,94	106.307.694,39	10.338.777,01	116.646.471,40	0,00	109.500.383,54	
	Totale delle Uscite	299.346.581,00	74.388.037,97	34.943.777,76	338.790.841,21	153.865.537,55	28.751.756,85	182.617.294,40		156.173.546,81	
	Disavanzo Amministrazione										
	Avanzo Finanziario										
	Avanzo di Cassa										
	Totale a Pareggio	299.346.581,00	74.388.037,97	34.943.777,76	338.790.841,21	153.865.537,55	28.751.756,85	182.617.294,40		156.173.546,81	

**C.R.A. CONSIGLIO PER LA RICERCA E SPERIMENTAZIONE IN AGRICOLTURA**  
**RENDICONTO FINANZIARIO GESTIONALE ESERCIZIO 2014**



## ENTRATE

Capitolo	Gestione dei Residui 2014						Gestione di Cassa 2014				Totale dei Residui Attivi al Termine dell'Esercizio 2014 (8 + 14)
	Residui Attivi al 1° Gennaio 2014	Riscossi	Rimasti da Riscuotere	Totale (13 + 14)	Variazioni		Previsioni	Riscossioni (7 + 13)	Diff. rispetto alle Previsioni		
Codice	12	13	14	15	In più (15 - 12)	In meno (12 - 15)	18	19	In Più (19 - 18)	In Meno (18 - 19)	
1	12	13	14	15	16	17	18	19	20	21	22
1.2.1.											
	0,02		0,02	0,02			105.204.720,02	102.362.641,00		2.842.079,02	0,02
	0,02		0,02	0,02			105.204.720,02	102.362.641,00	0,00	2.842.079,02	0,02
1.3.1.		0,00		0,02	0,00		105.204.720,02	102.362.641,00	0,00	2.842.079,02	0,02
	506.952,70		506.952,70	506.952,70			1.006.952,70	262.310,75		744.641,95	808.483,23
1.3.2.	506.952,70		506.952,70	506.952,70			1.006.952,70	262.310,75	0,00	744.641,95	808.483,23
1.3.2.001.											
	162.349,20	144.772,83	8.214,19	152.987,02	13,10	9.375,28	535.536,20	533.951,30		1.584,90	185.254,60
	162.349,20	144.772,83	8.214,19	152.987,02	13,10	9.375,28	535.536,20	533.951,30	0,00	1.584,90	185.254,60
1.3.3.											

**C.R.A. CONSIGLIO PER LA RICERCA E SPERIMENTAZIONE IN AGRICOLTURA**  
**RENDICONTO FINANZIARIO GESTIONALE ESERCIZIO 2014**



## ENTRATE

Capitolo	Gestione dei Residui 2014							Gestione di Cassa 2014				Totale dei Residui Attivi al Termine dell'Esercizio 2014 (8 + 14)
	Residui Attivi al 1° Gennaio 2014	Riscossi	Rimasti da Riscuotere	Totale (13 + 14)	Variazioni		Previsioni	Riscossioni (7 + 13)	Diff. rispetto alle Previsioni			
					In più (15 - 12)	In meno (12 - 15)			In Più (19 - 18)	In Meno (18 - 19)		
2.1.1.	1	12	13	14	15	16	17	18	19	20	21	22
	1.3.3.001.	14.475,31	1.294,48	11.467,13	12.761,61	149,92	1.863,62	483.073,17	541.388,98	58.315,81		30.957,89
		14.475,31	1.294,48	11.467,13	12.761,61	149,92	1.863,62	483.073,17	541.388,98	58.315,81	0,00	30.957,89
		683.777,21	146.067,31	526.634,02	672.701,33	163,02	11.238,90	2.025.562,07	1.337.651,03	58.315,81	746.226,85	1.024.695,72
		683.777,23	146.067,31	526.634,04	672.701,35	163,02	11.238,90	107.230.282,09	103.700.292,03	58.315,81	3.588.305,87	1.024.695,74
2.1.4.		11.276,14		11.276,14	11.276,14			11.276,14			11.276,14	11.276,14
		11.276,14		11.276,14	11.276,14			11.276,14	0,00		11.276,14	11.276,14
		11.807.385,40		10.882.446,59	10.882.446,59		924.938,81	12.431.070,74	632.684,85		11.798.385,89	14.974.833,16
		11.807.385,40		10.882.446,59	10.882.446,59		924.938,81	12.431.070,74	632.684,85	0,00	11.798.385,89	14.974.833,16
		11.818.661,54	0,00	10.893.722,73	10.893.722,73	0,00	924.938,81	12.442.346,88	632.684,85	0,00	11.809.662,03	14.986.109,30

09/04/2015 - 11:41:14

Pagina: 2

**C.R.A. CONSIGLIO PER LA RICERCA E SPERIMENTAZIONE IN AGRICOLTURA**  
**RENDICONTO FINANZIARIO GESTIONALE ESERCIZIO 2014**



## ENTRATE

Capitolo Codice	Gestione dei Residui 2014						Gestione di Cassa 2014				Totale dei Residui Attivi al Termine dell'Esercizio 2014 (8 + 14)
	Residui Attivi al 1° Gennaio 2014	Riscossi	Rimasti da Riscuotere	Totale (13 + 14)	Variazioni		Previsioni	Riscossioni (7 + 13)	Diff. rispetto alle Previsioni In Più (19 - 18)	In Meno (18 - 19)	
1	12	13	14	15	In più (15 - 12)	In meno (12 - 15)	18	19	20	21	22
<b>2.2.1.</b>											
2.2.1.001.	327.922,14		327.922,14	327.922,14			327.922,14			327.922,14	327.922,14
2.2.1.002.	730.072,03	145.753,17	584.318,86	730.072,03			730.072,03	145.753,17		584.318,86	584.318,86
	<b>1.057.994,17</b>	<b>145.753,17</b>	<b>912.241,00</b>	<b>1.057.994,17</b>			<b>1.057.994,17</b>	<b>145.753,17</b>	<b>0,00</b>	<b>912.241,00</b>	<b>912.241,00</b>
	<b>1.057.994,17</b>	<b>145.753,17</b>	<b>912.241,00</b>	<b>1.057.994,17</b>	<b>0,00</b>		<b>1.057.994,17</b>	<b>145.753,17</b>	<b>0,00</b>	<b>912.241,00</b>	<b>912.241,00</b>
	<b>12.876.655,71</b>	<b>145.753,17</b>	<b>11.805.963,73</b>	<b>11.951.716,90</b>	<b>0,00</b>		<b>13.500.341,05</b>	<b>778.438,02</b>	<b>0,00</b>	<b>12.721.903,03</b>	<b>15.898.350,30</b>
	<b>13.560.432,94</b>	<b>291.820,48</b>	<b>12.332.597,77</b>	<b>12.624.418,25</b>	<b>163,02</b>		<b>120.730.623,14</b>	<b>104.478.730,05</b>	<b>58.315,81</b>	<b>16.310.208,90</b>	<b>16.923.046,04</b>
<b>1.2.1.</b>											

**C.R.A. CONSIGLIO PER LA RICERCA E SPERIMENTAZIONE IN AGRICOLTURA**  
**RENDICONTO FINANZIARIO GESTIONALE ESERCIZIO 2014**



## ENTRATE

Capitolo	Gestione dei Residui 2014						Gestione di Cassa 2014				Totale dei Residui Attivi al Termine dell'Esercizio 2014 (8 + 14)
	Residui Attivi al 1° Gennaio 2014	Riscossi	Rimasti da Riscuotere	Totale (13 + 14)	Variazioni		Previsioni	Riscossioni (7 + 13)	Diff. rispetto alle Previsioni		
					In più (15 - 12)	In meno (12 - 15)			In Più (19 - 18)	In Meno (18 - 19)	
Codice	12	13	14	15	16	17	18	19	20	21	22
1.2.1.001.	1.542.397,85	102.502,89	1.051.482,95	1.153.985,84		388.412,01	-92.569,15	102.502,89	195.072,04		1.051.482,95
1.2.1.002.	66.654.491,10	5.073.828,70	60.211.777,17	65.285.605,87	6.444,54	1.375.329,77	63.443.300,54	5.972.384,91		57.470.915,63	63.310.665,27
1.2.1.003.	7.589.167,23	1.107.695,54	6.235.722,47	7.343.418,01	15,42	245.764,64	9.543.140,61	1.875.293,54		7.667.847,07	9.220.148,81
1.2.2.	75.786.056,18	6.284.027,13	67.498.982,59	73.783.009,72	6.459,96	2.009.506,42	72.893.872,00	7.950.181,34	195.072,04	65.138.762,70	73.582.297,03
1.2.2.001.	9.170.127,00	2.137.715,70	6.981.956,19	9.119.671,89		50.455,11	10.691.477,24	2.354.327,92		8.337.149,32	8.934.871,42
1.2.3.	9.170.127,00	2.137.715,70	6.981.956,19	9.119.671,89		50.455,11	10.691.477,24	2.354.327,92	0,00	8.337.149,32	8.934.871,42
1.2.3.001.	119.031,54	10.765,59	106.182,62	116.948,21		2.083,33	141.007,54	32.765,59		108.241,95	114.158,62
1.2.3.002.	182.452,69	19.400,00	133.709,81	153.109,81		29.342,88	330.452,69	19.400,00		311.052,69	284.709,81
1.2.4.	301.484,23	30.165,59	239.892,43	270.058,02		31.426,21	471.460,23	52.165,59	0,00	419.294,64	398.868,43
1.2.4.001.	10.574.573,36	1.690.921,32	7.510.038,08	9.200.959,40	0,20	1.373.614,16	12.240.888,57	2.554.100,45		9.686.788,12	10.471.712,10
1.2.4.002.	5.618.359,89	1.121.334,17	4.352.898,18	5.474.232,35	108,00	144.235,54	6.433.941,15	1.663.253,59		4.770.687,56	5.214.928,79
	16.192.933,25	2.812.255,49	11.862.936,26	14.675.191,75	108,20	1.517.849,70	18.674.829,72	4.217.354,04	0,00	14.457.475,68	15.686.640,89



**C.R.A. CONSIGLIO PER LA RICERCA E SPERIMENTAZIONE IN AGRICOLTURA**  
**RENDICONTO FINANZIARIO GESTIONALE ESERCIZIO 2014**



## ENTRATE

Capitolo	Gestione dei Residui 2014					Gestione di Cassa 2014				Totale dei Residui Attivi al Termine dell'Esercizio 2014 (8 + 14)
	Residui Attivi al 1° Gennaio 2014	Riscossi	Rimasti da Riscuotere	Totale (13 + 14)	Variazioni		Previsioni	Riscossioni (7 + 13)	Diff. rispetto alle Previsioni	
Codice	12	13	14	15	In più (15 - 12)	In meno (12 - 15)			In Più (19 - 18)	In Meno (18 - 19)
1					16	17	18	19	20	21
	101.450.600,66	11.264.163,91	86.583.767,47	97.847.931,38	6.568,16	3.609.237,44	102.731.639,19	14.574.028,89	195.072,04	88.352.682,34
1.3.1.										
1.3.1.001.	1.592.906,57	720.016,02	864.688,87	1.584.704,89	32.570,73	40.772,41	4.082.585,08	2.474.933,93		1.607.651,15
1.3.1.002.	154.503,13	290,61	51.570,63	51.861,24		102.641,89	155.906,13	581,22		155.324,91
1.3.1.003.	2.526.995,22	1.006.573,41	1.364.887,20	2.371.460,61		155.534,61	3.495.169,72	1.739.491,30		1.755.678,42
1.3.1.004.	60,00		60,00	60,00			60,00			60,00
1.3.1.005.	714.673,38	388.482,88	306.509,42	694.992,30		19.681,08	1.416.496,08	917.425,19		499.070,89
1.3.1.007.	3.250.385,26	2.260.500,39	990.580,08	3.251.080,47	701,09	5,88	12.600.385,26	9.447.618,04		3.152.767,22
	8.239.523,56	4.375.863,31	3.578.296,20	7.954.159,51	33.271,82	318.635,87	21.750.602,27	14.580.049,68	0,00	7.170.552,59
1.3.2.										
1.3.2.001.	155.719,96	477,95	152.942,39	153.420,34		2.299,62	41.659,96	1.495,36		40.164,60
1.3.2.003.							73,44	379,61	306,17	
	155.719,96	477,95	152.942,39	153.420,34		2.299,62	41.733,40	1.874,97	306,17	40.164,60
										153.105,00
										153.105,00

**C.R.A. CONSIGLIO PER LA RICERCA E SPERIMENTAZIONE IN AGRICOLTURA**  
**RENDICONTO FINANZIARIO GESTIONALE ESERCIZIO 2014**



## ENTRATE

Capitolo	Gestione dei Residui 2014						Gestione di Cassa 2014				Totale dei Residui Attivi al Termine dell'Esercizio 2014 (8 + 14)
	Residui Attivi al 1° Gennaio 2014	Riscossi	Rimasti da Riscuotere	Totale (13 + 14)	Variazioni		Previsioni	Riscossioni (7 + 13)	Diff. rispetto alle Previsioni		
					In più (15 - 12)	In meno (12 - 15)			In Più (19 - 18)	In Meno (18 - 19)	
Codice	12	13	14	15	16	17	18	19	20	21	22
1											
1.3.3.											
1.3.3.001.	87.014,60	11.638,72	73.981,41	85.620,13	54,09	1.448,56	273.899,05	181.530,46		92.368,59	90.927,93
1.3.3.002.	8.390,79		395,00	395,00		7.995,79	56.918,75	161.062,96	104.144,21		395,00
	95.405,39	11.638,72	74.376,41	86.015,13	54,09	9.444,35	330.817,80	342.593,42	104.144,21	92.368,59	91.322,93
1.3.4.											
1.3.4.001.	27,50		27,50	27,50			20.127,50	425,59		19.701,91	27,50
	27,50		27,50	27,50			20.127,50	425,59	0,00	19.701,91	27,50
	8.490.676,41	4.387.979,98	3.805.642,50	8.193.622,48	33.325,91	330.379,84	22.143.280,97	14.924.943,66	104.450,38	7.322.787,69	8.004.334,99
	109.941.277,07	15.652.143,89	90.389.409,97	106.041.553,86	39.894,07	3.939.617,28	124.874.920,16	29.498.972,55	299.522,42	95.675.470,03	106.607.012,76
2.1.1.											
2.1.1.001.	2.904,97		2.904,97	2.904,97			2.904,97			2.904,97	2.904,97
	2.904,97		2.904,97	2.904,97			2.904,97		0,00	2.904,97	2.904,97

**C.R.A. CONSIGLIO PER LA RICERCA E SPERIMENTAZIONE IN AGRICOLTURA**  
**RENDICONTO FINANZIARIO GESTIONALE ESERCIZIO 2014**



## ENTRATE

Capitolo	Gestione dei Residui 2014						Gestione di Cassa 2014				Totale dei Residui Attivi al Termine dell'Esercizio 2014 (8 + 14)
Codice	Residui Attivi al 1° Gennaio 2014	Riscossi	Rimasti da Riscuotere	Totale (13 + 14)	Variazioni		Previsioni	Riscossioni (7 + 13)	Diff. rispetto alle Previsioni		
	12	13	14	15	In più (15 - 12)	In meno (12 - 15)	18	19	In Più (19 - 18)	In Meno (18 - 19)	
1					16	17			20	21	22
2.1.2.											
2.1.2.003.	6.000,00		6.000,00	6.000,00			11.359,02	5.559,02		5.800,00	8.868,85
2.1.2.005.	53.797,48	13.999,04	31.098,44	45.097,48		8.700,00	144.690,92	97.416,20		47.274,72	31.226,08
	59.797,48	13.999,04	37.098,44	51.097,48		8.700,00	156.049,94	102.975,22	0,00	53.074,72	40.094,93
	62.702,45	13.999,04	40.003,41	54.002,45	0,00	8.700,00	158.954,91	102.975,22	0,00	55.979,69	42.999,90
2.2.1.											
2.2.1.001.	5.430.267,31	207.028,40	5.156.043,14	5.363.071,54		67.195,77	5.174.392,31	207.028,40		4.967.363,91	5.156.043,14
2.2.1.002.	8.186.550,36	510.384,24	7.391.256,48	7.901.640,72	16,49	284.926,13	7.230.750,36	598.746,56		6.632.003,80	8.015.768,14
	13.616.817,67	717.412,64	12.547.299,62	13.264.712,26	16,49	352.121,90	12.405.142,67	805.774,96	0,00	11.599.367,71	13.171.811,28
2.2.3.											
2.2.3.002.	210.197,66		210.197,66	210.197,66			210.197,66			210.197,66	210.197,66
2.2.4.											
	210.197,66		210.197,66	210.197,66			210.197,66		0,00	210.197,66	210.197,66

**C.R.A. CONSIGLIO PER LA RICERCA E SPERIMENTAZIONE IN AGRICOLTURA  
RENDICONTO FINANZIARIO GESTIONALE ESERCIZIO 2014**



ENTRATE												
Capitolo	Gestione dei Residui 2014						Gestione di Cassa 2014				Totale dei Residui Attivi al Termine dell'Esercizio 2014 (8 + 14)	
	Residui Attivi al 1° Gennaio 2014	Riscossi	Rimasti da Riscuotere	Totale (13 + 14)	Variazioni		Previsioni	Riscossioni (7 + 13)	Diff. rispetto alle Previsioni dell'Esercizio (18 - 19)			
Codice	12	13	14	15	In più (15 - 12)	In meno (12 - 15)			In Più (19 - 18)	In Meno (18 - 19)		
1	2.203,81											
2224.001.												
	2.203,81								0,00	2.203,81		
	13.829.219,14	717.412,64	12.757.497,28	13.474.909,92	16,49	354.325,71	12.617.544,14	805.774,96	0,00	11.811.769,18	13.382.008,94	
	13.891.921,59	731.411,68	12.797.500,69	13.528.912,37	16,49	363.025,71	12.776.499,05	908.750,18	0,00	11.867.748,87	13.425.008,84	
4.1.1.	23.666,00	1.653,10	2.961,84	4.614,94		19.051,06	2.827.676,00	2.429.342,03		398.333,97	5.857,58	
4.1.1.001.	23.662,54	83,69	21.923,49	22.007,18		1.655,36	2.018.162,54	1.161.317,29		856.845,25	30.334,33	
4.1.1.002.												
4.1.1.003.	20.899,91		20.899,91	20.899,91			193.109,91	6.418,13		186.691,78	20.915,19	
4.1.1.004.	119.648,98	80.245,24	34.273,31	114.518,55		5.130,43	236.848,98	102.638,83		134.210,15	35.879,59	
4.1.1.005.	40.648,28		40.391,48	40.391,48		256,80	41.658,28			41.658,28	40.401,48	
4.1.1.006.	18.059,14	6.342,68	6.579,55	12.922,23		5.136,91	58.569,14	56.823,94		1.745,20	8.812,24	
4.1.1.008.	484.860,06	56.594,58	320.148,28	376.742,86		108.117,20	484.860,06	56.594,58		428.265,48	322.398,28	

**C.R.A. CONSIGLIO PER LA RICERCA E SPERIMENTAZIONE IN AGRICOLTURA**  
**RENDICONTO FINANZIARIO GESTIONALE ESERCIZIO 2014**



## ENTRATE

Capitolo	Gestione dei Residui 2014							Gestione di Cassa 2014				Totale dei Residui Attivi al Termine dell'Esercizio 2014 (8 + 14)
	Residui Attivi al 1° Gennaio 2014	Riscossi	Rimasti da Riscuotere	Totale (13 + 14)	Variazioni		Previsioni	Riscossioni (7 + 13)	Diff. rispetto alle Previsioni			
Codice	12	13	14	15	In più (15 - 12)	In meno (12 - 15)	18	19	In Più (19 - 18)	In Meno (18 - 19)		
1					16	17		19	20	21	22	
4.1.1.009.	13.873.297,21	2.494.273,97	11.028.315,80	13.522.589,77			15.561.355,40	3.906.215,86		11.655.139,54	12.112.221,45	
4.1.1.010.	1.599.510,36	992.742,40	541.601,68	1.534.344,08	63,00	65.229,28	5.905.590,27	3.737.998,57		2.167.591,70	1.651.660,25	
	16.204.252,48	3.631.935,66	12.017.095,34	15.649.031,00	63,00	555.284,48	27.327.830,58	11.457.349,23	0,00	15.870.481,35	14.228.480,39	
	16.204.252,48	3.631.935,66	12.017.095,34	15.649.031,00	63,00	555.284,48	27.327.830,58	11.457.349,23	0,00	15.870.481,35	14.228.480,39	
	16.204.252,48	3.631.935,66	12.017.095,34	15.649.031,00	63,00	555.284,48	27.327.830,58	11.457.349,23	0,00	15.870.481,35	14.228.480,39	
	140.037.451,14	20.015.491,23	115.204.006,00	135.219.497,23	39.973,56	4.857.927,47	164.979.249,79	41.865.071,96	299.522,42	123.413.700,25	134.260.501,99	
1.2.1.												
1.2.1.002.	300.362,62		300.362,62	300.362,62			466.780,62			466.780,62	633.198,62	
	300.362,62		300.362,62	300.362,62			466.780,62		0,00	466.780,62	633.198,62	
	300.362,62	0,00	300.362,62	300.362,62	0,00	0,00	466.780,62	0,00	0,00	466.780,62	633.198,62	

Capitolo	ENTRATE										
	Gestione dei Residui 2014					Gestione di Cassa 2014				Totale dei Residui Attivi al Termine dell'Esercizio 2014 (8 + 14)	
	Residui Attivi al 1° Gennaio 2014	Riscossi	Rimasti da Riscuotere	Totale (13 + 14)	Variazioni		Previsioni	Riscossioni (7 + 13)	Diff. rispetto alle Previsioni		
In più (15 - 12)					In meno (12 - 15)	In Più (19 - 18)			In Meno (18 - 19)		
1	12	13	14	15	16	17	18	19	20	21	22
1.3.3.											
	10.120.752,03	178.365,07	938.850,24	1.117.215,31	2.061,17	9.005.597,89	10.353.825,75	457.639,12		9.896.186,63	946.879,55
							43.446,00	43.446,00			
	10.120.752,03	178.365,07	938.850,24	1.117.215,31	2.061,17	9.005.597,89	10.397.271,75	501.085,12	0,00	9.896.186,63	946.879,55
	10.120.752,03	178.365,07	938.850,24	1.117.215,31	2.061,17	9.005.597,89	10.397.271,75	501.085,12	0,00	9.896.186,63	946.879,55
2.1.1.											
	10.421.114,65	178.365,07	1.239.212,86	1.417.577,93	2.061,17	9.005.597,89	10.864.052,37	501.085,12	0,00	10.362.967,25	1.580.078,17
2.1.1.002.											
2.1.1.004.											
	0,00	0,00	0,00	0,00	0,00	0,00	522.582,83	1.171.317,44	648.734,61	0,00	979,94
							522.582,83	1.171.317,44	648.734,61	0,00	979,94



**C.R.A. CONSIGLIO PER LA RICERCA E SPERIMENTAZIONE IN AGRICOLTURA**  
**RENDICONTO FINANZIARIO GESTIONALE ESERCIZIO 2014**



## ENTRATE

Capitolo	Gestione dei Residui 2014						Gestione di Cassa 2014				Totale dei Residui Attivi al Termine dell'Esercizio 2014 (8 + 14)
	Residui Attivi al 1° Gennaio 2014	Riscossi	Rimasti da Riscuotere	Totale (13 + 14)	Variazioni		Previsioni	Riscossioni (7 + 13)	Diff. rispetto alle Previsioni		
					In più (15 - 12)	In meno (12 - 15)			In Più (19 - 18)	In Meno (18 - 19)	
Codice	12	13	14	15	16	17	18	19	20	21	22
1											
	0,00	0,00	0,00	0,00	0,00	0,00	522.582,83	1.171.317,44	648.734,61	0,00	979,94
4.1.1.											
4.1.1.001.	9.525,27		9.525,27	9.525,27			16.009.525,27	16.235.870,60	226.345,33		13.789,00
4.1.1.002.	467.423,76		467.423,76	467.423,76			8.467.423,76	5.564.665,52		2.902.758,24	473.371,58
4.1.1.003.	2.257,82		2.257,82	2.257,82			1.002.257,82	834.962,10		167.295,72	2.258,52
4.1.1.004.							500.000,00	433,50		499.566,50	4,50
4.1.1.005.	40.110,00		40.110,00	40.110,00			540.110,00	28.200,00		511.910,00	40.110,00
4.1.1.006.							990,00	990,00			
4.1.1.007.							1.000.000,00			1.000.000,00	
4.1.1.008.	156.147,98		6.887,22	6.887,22		149.260,76	1.156.147,98			1.156.147,98	6.887,22
4.1.1.009.	256.660,39	180.266,19	76.031,54	256.297,73		362,66	20.256.660,39	3.271.089,99		16.985.570,40	490.054,75
4.1.1.010.	9.513,03	261,80	9.251,23	9.513,03			59.513,03	565.007,52	505.494,49		9.251,23
	941.638,25	180.527,99	611.486,84	792.014,83		149.623,42	48.992.628,25	26.501.219,23	731.839,82	23.223.248,84	1.035.726,80

## ENTRATE

Capitolo	Gestione dei Residui 2014						Gestione di Cassa 2014				Totale dei Residui Attivi al Termine dell'Esercizio 2014 (8 + 14)
	Residui Attivi al 1° Gennaio 2014	Riscossi	Rimasti da Riscuotere	Totale (13 + 14)	Variazioni		Previsioni	Riscossioni (7 + 13)	Diff. rispetto alle Previsioni		
					In più (15 - 12)	In meno (12 - 15)			In Più (19 - 18)	In Meno (18 - 19)	
1	12	13	14	15	16	17	18	19	20	21	22
	941.638,25	180.527,99	611.486,84	792.014,83	0,00	149.623,42	48.992.628,25	26.501.219,23	731.839,82	23.223.248,84	1.035.726,80
	941.638,25	180.527,99	611.486,84	792.014,83	0,00	149.623,42	48.992.628,25	26.501.219,23	731.839,82	23.223.248,84	1.035.726,80
	11.362.752,90	358.893,06	1.850.699,70	2.209.592,76	2.061,17	9.155.221,31	60.379.263,45	28.173.621,79	1.380.574,43	33.586.216,09	2.616.784,91

**C.R.A. CONSIGLIO PER LA RICERCA E SPERIMENTAZIONE IN AGRICOLTURA**  
**RENDICONTO FINANZIARIO GESTIONALE ESERCIZIO 2014**



## ENTRATE

Capitolo		Gestione dei Residui 2014						Gestione di Cassa 2014				Totale dei Residui Attivi al Termine dell'Esercizio 2014 (8 + 14)
Codice	Residui Attivi al 1° Gennaio 2014	Riscossi	Rimasti da Riscuotere	Totale (13 + 14)	Variazioni		Previsioni	Riscossioni (7 + 13)	Diff. rispetto alle Previsioni		Totale dei Residui Attivi al Termine dell'Esercizio 2014 (8 + 14)	
					In più (15 - 12)	In meno (12 - 15)			In Più (19 - 18)	In Meno (18 - 19)		
1	12	13	14	15	16	17	18	19	20	21	22	
	683.777,23	146.067,31	526.634,04	672.701,35	163,02	11.238,90	107.230.282,09	103.700.292,03	0,00	3.529.990,06	1.024.695,74	
	12.876.655,71	145.753,17	11.805.963,73	11.951.716,90	0,00	924.938,81	13.500.341,05	778.438,02	0,00	12.721.903,03	15.898.350,30	
	13.560.432,94	291.820,48	12.332.597,77	12.624.418,25	163,02	936.177,71	120.730.623,14	104.478.730,05	0,00	16.251.893,09	16.923.046,04	
	109.941.277,07	15.652.143,89	90.389.409,97	106.041.553,86	39.894,07	3.939.617,28	124.874.920,16	29.486.972,55	0,00	95.375.947,61	106.607.012,76	
	13.891.921,59	731.411,68	12.797.500,69	13.528.912,37	16,49	363.025,71	12.776.499,05	908.750,18	0,00	11.867.748,87	13.425.008,84	
	16.204.252,48	3.631.935,66	12.017.095,34	15.649.031,00	63,00	555.284,48	27.327.830,58	11.457.349,23	0,00	15.870.481,35	14.228.480,39	
	140.037.451,14	20.015.491,23	115.204.006,00	135.219.497,23	39.973,56	4.857.927,47	164.979.249,79	41.865.071,96	0,00	123.114.177,83	134.260.501,99	
	10.421.114,65	178.365,07	1.239.212,86	1.417.577,93	2.061,17	9.005.597,89	10.864.052,37	501.085,12	0,00	10.362.967,25	1.580.078,17	
	0,00	0,00	0,00	0,00	0,00	0,00	522.582,83	1.171.317,44	648.734,61	0,00	979,94	
	941.638,25	180.527,99	611.486,84	792.014,83	0,00	149.623,42	48.992.628,25	26.501.219,23	0,00	22.491.409,02	1.035.726,80	

**C.R.A. CONSIGLIO PER LA RICERCA E SPERIMENTAZIONE IN AGRICOLTURA**  
**RENDICONTO FINANZIARIO GESTIONALE ESERCIZIO 2014**



## ENTRATE

Capitolo	Gestione dei Residui 2014						Gestione di Cassa 2014				Totale dei Residui Attivi al Termine dell'Esercizio 2014 (8 + 14)
	Residui Attivi al 1° Gennaio 2014	Riscossi	Rimasti da Riscuotere	Totale (13 + 14)	Variazioni		Previsioni	Riscossioni (7 + 13)	Diff. rispetto alle Previsioni		
Codice	12	13	14	15	In più (15 - 12)	In meno (12 - 15)			In Più (19 - 18)	In Meno (18 - 19)	
1											
	11.362.752,90	358.893,06	1.850.699,70	2.209.592,76	2.061,17	9.155.221,31	60.379.263,45	28.173.621,79	648.734,61	32.854.376,27	2.616.784,91
	164.960.636,98	20.666.204,77	129.387.303,47	150.053.508,24	42.197,75	14.949.326,49	346.089.136,38	174.517.423,80	648.734,61	172.220.447,19	153.800.332,94
	164.960.636,98	20.666.204,77	129.387.303,47	150.053.508,24	42.197,75	14.949.326,49	346.089.136,38	174.517.423,80	0,00	171.571.712,58	153.800.332,94

**C.R.A. CONSIGLIO PER LA RICERCA E SPERIMENTAZIONE IN AGRICOLTURA**  
**RENDICONTO FINANZIARIO GESTIONALE ESERCIZIO 2014**



## USCITE

Capitolo	Gestione dei Residui 2014						Gestione di Cassa 2014				Totale dei Residui Passivi al Termine dell'Esercizio 2014 (8 + 14)
	Residui Passivi al 1° Gennaio 2014	Pagati	Rimasti da Pagare	Totale (13 + 14)	Variazioni		Previsioni	Pagamenti (7 + 13)	Diff. rispetto alle Previsioni		
					In più (15 - 12)	In meno (12 - 15)			In Più (19 - 18)	In Meno (18 - 19)	
1	12	13	14	15	16	17	18	19	20	21	22
1.1.1.	1.175,34		1.175,34	1.175,34			1.175,34			1.175,34	1.175,34
1.1.1.006.											
1.1.1.012.	799,00		799,00	799,00			799,00			799,00	799,00
1.1.1.013.	3.410,73	2.762,62	648,11	3.410,73			43.410,73	35.778,02		7.632,71	1.703,52
1.1.2.	5.385,07	2.762,62	2.622,45	5.385,07			45.385,07	35.778,02	0,00	9.607,05	3.677,86
1.1.2.011.	1.644,60		1.590,60	1.590,60		54,00	1.644,60			1.644,60	1.590,60
1.1.3.	1.644,60		1.590,60	1.590,60		54,00	1.644,60		0,00	1.644,60	1.590,60
1.1.3.018.	375,00		375,00	375,00			5.375,00	3.950,00		1.425,00	375,00

**C.R.A. CONSIGLIO PER LA RICERCA E SPERIMENTAZIONE IN AGRICOLTURA**  
**RENDICONTO FINANZIARIO GESTIONALE ESERCIZIO 2014**



## USCITE

Capitolo	Gestione dei Residui 2014						Gestione di Cassa 2014				Totale dei Residui Passivi al Termine dell'Esercizio 2014 (8 + 14)
	Residui Passivi al 1° Gennaio 2014	Pagati	Rimasti da Pagare	Totale (13 + 14)	Variazioni		Previsioni	Pagamenti (7 + 13)	Diff. rispetto alle Previsioni		
Codice	12	13	14	15	16	17	18	19	In Più (19 - 18)	In Meno (18 - 19)	
1											22
1.1.3.019.	1.738,00	1.452,00	286,00	1.738,00			6.738,00	1.452,00		5.286,00	4.434,00
1.1.3.021.	1.629,50		1.629,50	1.629,50			1.629,50			1.629,50	1.629,50
1.1.3.031.	1.832,32		1.832,32	1.832,32			1.832,32			1.832,32	1.832,32
1.1.3.032.	2.326,35		2.326,35	2.326,35			2.326,35			2.326,35	2.326,35
	7.901,17	1.452,00	6.449,17	7.901,17			17.901,17	5.402,00	0,00	12.499,17	10.597,17
	14.930,84	4.214,62	10.662,22	14.876,84	0,00	54,00	64.930,84	41.180,02	0,00	23.750,82	15.865,63
1.2.4.											
1.2.4.001.	2.777,50		2.777,50	2.777,50			2.777,50			2.777,50	2.777,50
	2.777,50		2.777,50	2.777,50			2.777,50		0,00	2.777,50	2.777,50
1.2.6.											
1.2.6.003.	1.656,82		1.656,82	1.656,82			1.656,82			1.656,82	1.656,82
	1.656,82		1.656,82	1.656,82			1.656,82		0,00	1.656,82	1.656,82
	4.434,32	0,00	4.434,32	4.434,32	0,00	0,00	4.434,32	0,00	0,00	4.434,32	4.434,32
	19.365,16	4.214,62	15.096,54	19.311,16	0,00	54,00	69.365,16	41.180,02	0,00	28.185,14	20.299,95

09/04/2015 - 11:41:14

Pagina: 16



**C.R.A. CONSIGLIO PER LA RICERCA E SPERIMENTAZIONE IN AGRICOLTURA  
RENDICONTO FINANZIARIO GESTIONALE ESERCIZIO 2014**



## USCITE

Capitolo	Gestione dei Residui 2014						Gestione di Cassa 2014				Totale dei Residui Passivi al Termine dell'Esercizio 2014 (8 + 14)
	Residui Passivi al 1° Gennaio 2014	Pagati	Rimasti da Pagare	Totale (13 + 14)	Variazioni		Previsioni	Pagamenti (7 + 13)	In Più (19 - 18)	In Meno (18 - 19)	
Codice	12	13	14	15	16	17	18	19	20	21	
1	19.365,16	4.214,62	15.096,54	19.311,16	0,00	54,00	69.365,16	41.180,02	0,00	28.185,14	20.299,95
1.1.2.											
1.1.2.011.	1.531,75	518,00		518,00		1.013,75	5.224,23	3.285,11		1.939,12	494,05
1.1.2.012.	1.033,96		1.033,96	1.033,96			1.033,96			1.033,96	1.033,96
1.1.2.016.	34.136,81	303,71	33.833,10	34.136,81			34.136,81	303,71		33.833,10	33.833,10
1.1.2.018.											
1.1.2.019.											
							500,00			500,00	
							300,00			300,00	132,14
1.1.3.	36.702,52	821,71	34.867,06	35.688,77		1.013,75	41.195,00	3.588,82	0,00	37.606,18	35.493,25
1.1.3.002.							2.200,00	485,26		1.714,74	

**C.R.A. CONSIGLIO PER LA RICERCA E SPERIMENTAZIONE IN AGRICOLTURA**  
**RENDICONTO FINANZIARIO GESTIONALE ESERCIZIO 2014**



## USCITE

Capitolo	Gestione dei Residui 2014						Gestione di Cassa 2014				Totale dei Residui Passivi al Termine dell'Esercizio 2014 (8 + 14)
	Residui Passivi al 1° Gennaio 2014	Pagati	Rimasti da Pagare	Totale (13 + 14)	Variazioni		Previsioni	Pagamenti (7 + 13)	Diff. rispetto alle Previsioni		
					In più (15 - 12)	In meno (12 - 15)			In Più (19 - 18)	In Meno (18 - 19)	
Codice	12	13	14	15	16	17	18	19	20	21	22
1											
1.1.3.008.							1.000,00			1.000,00	
1.1.3.009.							2.000,00	163,30		1.836,70	
1.1.3.010.											
1.1.3.012.											
1.1.3.015.	470.433,38	448.352,32	22.677,38	471.029,70	596,62	0,30	1.588.433,38	1.206.207,58		382.225,80	373.355,57
1.1.3.021.	47.860,85	4.943,91	19.730,19	24.674,10		23.186,75	81.730,54	14.467,52		67.263,02	24.730,19
1.1.3.025.	2.217,00		2.217,00	2.217,00			7.217,00			7.217,00	4.901,00
1.1.3.026.	5.084,76		5.084,76	5.084,76			5.084,76			5.084,76	5.084,76
1.1.3.031.	189,50		189,50	189,50			189,50			189,50	189,50
1.1.3.035.	15.192,51	15.192,51		15.192,51			92.859,72	77.149,97		15.709,75	15.709,75
	540.978,00	468.488,74	49.898,83	518.387,57	596,62	23.187,05	1.780.714,90	1.298.473,63	0,00	482.241,27	423.970,77
	577.680,52	469.310,45	84.765,89	554.076,34	596,62	24.200,80	1.821.909,90	1.302.062,45	0,00	519.847,45	459.464,02

**C.R.A. CONSIGLIO PER LA RICERCA E SPERIMENTAZIONE IN AGRICOLTURA**  
**RENDICONTO FINANZIARIO GESTIONALE ESERCIZIO 2014**



## USCITE

Capitolo	Gestione dei Residui 2014						Gestione di Cassa 2014				Totale dei Residui Passivi al Termine dell'Esercizio 2014 (8 + 14)
	Residui Passivi al 1° Gennaio 2014	Pagati	Rimasti da Pagare	Totale (13 + 14)	Variazioni		Previsioni	Pagamenti (7 + 13)	Diff. rispetto alle Previsioni		
In più (15 - 12)					In meno (12 - 15)	In Più (19 - 18)			In Meno (18 - 19)		
1	12	13	14	15	16	17	18	19	20	21	22
1.2.1.											
							12.033,60			12.033,60	
	119.217,58	49.509,40	69.708,18	119.217,58			123.257,29	49.509,40		73.747,89	69.708,18
1.2.3.	119.217,58	49.509,40	69.708,18	119.217,58			135.290,89	49.509,40	0,00	85.781,49	69.708,18
1.2.6.											
	122.394,11	197.042,37		197.042,37	74.648,26		153.631,19	228.279,45	74.648,26		
	122.394,11	197.042,37		197.042,37	74.648,26		153.631,19	228.279,45	74.648,26	0,00	
1.2.6.006.											
1.2.6.007.							1.583.296,81			1.583.296,81	
1.2.6.010.							307,36			307,36	
1.2.6.012.							1.691.107,32			1.691.107,32	
1.2.6.013.							2.000,00			2.000,00	2.000,00
							3.276.711,49		0,00	3.276.711,49	2.000,00
	241.611,69	246.551,77	69.708,18	316.259,95	74.648,26	0,00	3.565.633,57	277.788,85	74.648,26	3.362.492,98	71.708,18

## USCITE

[illegible]

Capitolo	Gestione dei Residui 2014						Gestione di Cassa 2014				Totale dei Residui Passivi al Termine dell'Esercizio 2014 (8 + 14)
	Residui Passivi al 1° Gennaio 2014	Pagati	Rimasti da Pagare	Totale (13 + 14)	Variazioni		Previsioni	Pagamenti (7 + 13)	Diff. rispetto alle Previsioni		
					In più (15 - 12)	In meno (12 - 15)			In Più (19 - 18)	In Meno (18 - 19)	
Codice	12	13	14	15	16	17	18	19	20	21	22
2.3.2.											
2.3.2.001.											
	0,00	0,00	0,00	0,00	0,00	0,00	4.358.012,82	0,00	0,00	4.358.012,82	0,00
	106.990,16	65.958,32	41.031,84	106.990,16	0,00	0,00	5.022.576,13	202.900,64	0,00	4.819.675,49	188.322,93
	926.282,37	781.820,54	195.505,91	977.326,45	75.244,88	24.200,80	10.410.119,60	1.782.751,94	74.648,26	8.702.015,92	719.495,13
1.1.1.											
1.1.1.006.	7.733,34					7.733,34	7.733,34			7.733,34	
1.1.1.013.							-156,00		156,00		

**C.R.A. CONSIGLIO PER LA RICERCA E SPERIMENTAZIONE IN AGRICOLTURA**  
**RENDICONTO FINANZIARIO GESTIONALE ESERCIZIO 2014**



## USCITE

Capitolo	Gestione dei Residui 2014						Gestione di Cassa 2014				Totale dei Residui Passivi al Termine dell'Esercizio 2014 (8 + 14)
	Residui Passivi al 1° Gennaio 2014	Pagati	Rimasti da Pagare	Totale (13 + 14)	Variazioni		Previsioni	Pagamenti (7 + 13)	Diff. rispetto alle Previsioni		
					In più (15 - 12)	In meno (12 - 15)			In Più (19 - 18)	In Meno (18 - 19)	
Codice	12	13	14	15	16	17	18	19	20	21	22
1	7.733,34					7.733,34	7.577,34		156,00	7.733,34	
1.1.2.											
1.1.2.003.	1.046.228,05	712.937,33	226.755,34	939.692,67	137,00	106.672,38	7.242.791,99	3.900.069,53		3.342.722,46	1.732.935,45
1.1.2.004.	56.352,88	30.596,88	3.125,66	33.722,54		22.630,34	2.757.452,62	1.972.953,33		784.499,29	81.064,26
1.1.2.006.							1.979,89	1.211,27		768,62	
1.1.2.007.	3.393,76	3.393,76	286,37	3.680,13	286,37		52.851,60	38.485,71		14.365,89	6.383,95
1.1.2.008.	21.830,47					21.830,47	21.210,47			21.210,47	
1.1.2.010.	470.404,25	229.809,37	44.321,80	274.131,17		196.273,08	7.592.965,88	4.501.769,33		3.091.196,55	415.062,78
1.1.2.011.	154.199,42	126.508,77	14.014,03	140.522,80	253,60	13.930,22	2.756.534,64	1.070.425,35		1.686.109,29	158.261,81
1.1.2.012.	97.212,87	60.771,46	27.433,39	88.204,85	289,31	9.297,33	1.467.056,52	643.797,41		823.259,11	103.041,99
1.1.2.014.	663.641,05	415.393,85	203.792,28	619.186,13	758,48	45.213,40	5.044.390,29	2.471.382,64		2.573.007,65	1.072.525,63
1.1.2.015.	87.040,77	76.285,63	5.761,00	82.046,63		4.994,14	303.165,65	150.987,68		152.177,97	121.481,54
1.1.2.016.	77.278,72	66.831,15	1.464,48	68.295,63		8.983,09	253.471,86	134.234,13		119.237,73	86.603,08



**C.R.A. CONSIGLIO PER LA RICERCA E SPERIMENTAZIONE IN AGRICOLTURA**  
**RENDICONTO FINANZIARIO GESTIONALE ESERCIZIO 2014**



## USCITE

Capitolo	Gestione dei Residui 2014						Gestione di Cassa 2014				Totale dei Residui Passivi al Termine dell'Esercizio 2014 (8 + 14)
	Residui Passivi al 1° Gennaio 2014	Pagati	Rimasti da Pagare	Totale (13 + 14)	Variazioni		Previsioni	Pagamenti (7 + 13)	Diff. rispetto alle Previsioni		
					In più (15 - 12)	In meno (12 - 15)			In Più (19 - 18)	In Meno (18 - 19)	
Codice	12	13	14	15	16	17	18	19	20	21	22
1.1.2.018.	21.643,63	14.693,65	5.072,70	19.766,35		1.877,28	91.619,77	46.852,25		44.767,52	34.894,45
1.1.2.019.	20.445,59	19.230,92	1.143,81	20.374,73		70,86	65.766,10	43.150,29		22.615,81	14.033,30
1.1.2.020.	130.468,63		96.525,00	96.525,00		33.943,63	130.868,63			130.868,63	96.525,00
1.1.3.	2.850.140,09	1.756.452,77	629.695,86	2.386.148,63	1.724,76	465.716,22	27.782.125,91	14.975.318,92	0,00	12.806.806,99	3.922.813,24
1.1.3.001.	202.160,48	135.167,27	64.022,63	199.189,90		2.970,58	792.741,25	445.863,71		346.877,54	337.434,85
1.1.3.002.	1.740.536,20	1.503.329,26	141.136,25	1.644.465,51	4.978,88	101.049,57	10.896.507,14	5.778.940,35		5.117.566,79	1.245.843,19
1.1.3.003.	220.515,47	173.778,82	31.747,10	205.525,92	3,48	14.993,03	890.880,12	479.929,65		410.950,47	123.866,42
1.1.3.004.	138.480,25	65.589,61	10.187,18	75.776,79		62.703,46	424.108,15	175.368,25		248.739,90	67.642,41
1.1.3.005.	217.362,19	150.865,54	32.638,99	183.504,53	2,73	33.860,39	1.117.332,53	547.673,62		569.658,91	265.650,22
1.1.3.006.	457.741,50	422.542,15	18.373,79	440.915,94	1.804,63	18.630,19	3.762.327,34	2.830.098,23		932.229,11	390.431,98
1.1.3.007.	332.464,61	294.501,08	18.880,66	313.381,74	135,29	19.218,16	1.365.410,36	805.470,10		559.940,26	348.640,81

**C.R.A. CONSIGLIO PER LA RICERCA E SPERIMENTAZIONE IN AGRICOLTURA**  
**RENDICONTO FINANZIARIO GESTIONALE ESERCIZIO 2014**



## USCITE

Capitolo	Gestione dei Residui 2014						Gestione di Cassa 2014				Totale dei Residui Passivi al Termine dell'Esercizio 2014 (8 + 14)
	Residui Passivi al 1° Gennaio 2014	Pagati	Rimasti da Pagare	Totale (13 + 14)	Variazioni		Previsioni	Pagamenti (7 + 13)	Diff. rispetto alle Previsioni		
					In più (15 - 12)	In meno (12 - 15)			In Più (19 - 18)	In Meno (18 - 19)	
Codice	12	13	14	15	16	17	18	19	20	21	22
111.3.008.	97.269,54	59.711,84	7.729,04	67.440,88	5.503,42	35.332,08	409.774,04	217.290,31		192.483,73	52.794,23
111.3.009.	744.493,52	637.008,15	73.394,00	710.402,15	203,00	34.294,37	2.701.454,69	1.675.345,59		1.026.109,10	606.650,17
111.3.010.	465.213,03	404.315,72	49.245,53	453.561,25	1.218,69	12.870,47	3.111.298,20	1.670.786,03		1.440.512,17	930.729,56
111.3.011.	34.362,46	33.453,31	287,97	33.741,28	1.415,24	2.036,42	134.238,46	128.306,80		5.931,66	2.608,37
111.3.012.	600.586,06	491.358,97	81.650,12	573.009,09	1.267,47	28.844,44	2.349.555,22	1.608.873,73		740.681,49	619.558,15
111.3.013.							-1.432,00		1.432,00		
111.3.014.	166.260,70	152.782,02	14.477,10	167.259,12	1.620,73	622,31	556.992,57	528.866,65		28.125,92	29.117,09
111.3.015.	355.718,31	202.309,02	155.606,66	357.915,68	10.677,05	8.479,68	551.540,34	315.435,43		236.104,91	184.369,07
111.3.016.							1.100,00			1.100,00	
111.3.017.	2.005.057,36	781.875,63	1.026.559,43	1.808.435,06	7,57	196.629,87	3.480.997,76	1.154.070,61		2.326.927,15	1.751.978,22
111.3.018.	32.598,95	14.520,14	15.113,96	29.634,10		2.964,85	387.549,29	158.928,41		228.620,88	55.963,18

**C.R.A. CONSIGLIO PER LA RICERCA E SPERIMENTAZIONE IN AGRICOLTURA**  
**RENDICONTO FINANZIARIO GESTIONALE ESERCIZIO 2014**



## USCITE

Capitolo	Gestione dei Residui 2014						Gestione di Cassa 2014				Totale dei Residui Passivi al Termine dell'Esercizio 2014 (8 + 14)
	Residui Passivi al 1° Gennaio 2014	Pagati	Rimasti da Pagare	Totale (13 + 14)	Variazioni		Previsioni	Pagamenti (7 + 13)	Diff. rispetto alle Previsioni		
					In più (15 - 12)	In meno (12 - 15)			In Più (19 - 18)	In Meno (18 - 19)	
Codice	12	13	14	15	16	17	18	19	20	21	22
1											
1.1.3.019.	47.226,09	34.842,19	7.672,95	42.515,14	1.200,00	5.910,95	1.194.473,39	317.338,42		877.134,97	129.736,99
1.1.3.020.	35.026,00	36.916,00		36.916,00	1.890,00		233.493,80	75.758,30		157.735,50	53.000,00
1.1.3.021.	2.124.716,40	1.241.201,57	709.136,99	1.950.338,56	41.103,60	215.481,44	5.949.799,36	2.855.678,69		3.094.120,67	1.473.229,58
1.1.3.022.	20.535,41	8.551,89	5.892,65	14.444,54	62,58	6.153,45	51.153,17	22.140,97		29.012,20	10.848,84
1.1.3.023.							95,20	71,40		23,80	23,80
1.1.3.024.	15.300,00	15.225,60		15.225,60		74,40	46.861,00	16.486,60		30.374,40	30.300,00
1.1.3.025.	49.243,30	28.367,58	21.197,71	49.565,29	738,00	416,01	167.075,44	64.861,97		102.213,47	99.404,86
1.1.3.026.	23.344,86	1.903,26	21.441,60	23.344,86			52.466,06	15.679,50		36.786,56	36.309,60
1.1.3.027.							2.500,00			2.500,00	
1.1.3.028.											
1.1.3.029.	128.313,88	96.202,03	26.116,99	122.319,02	35,91	6.030,77	589.223,97	347.606,81		241.617,16	97.682,02
1.1.3.030.	61.067,52	46.965,17	4.142,14	51.107,31	277,50	10.237,71	648.237,63	416.059,09		232.178,54	118.153,13
1.1.3.031.	35.065,64	33.057,44	1.334,94	34.392,38	99,51	772,77	174.145,89	46.877,27		127.268,62	9.239,01

**C.R.A. CONSIGLIO PER LA RICERCA E SPERIMENTAZIONE IN AGRICOLTURA**  
**RENDICONTO FINANZIARIO GESTIONALE ESERCIZIO 2014**



## USCITE

Capitolo	Gestione dei Residui 2014							Gestione di Cassa 2014				Totale dei Residui Passivi al Termine dell'Esercizio 2014 (8 + 14)
	Residui Passivi al 1° Gennaio 2014	Pagati	Rimasti da Pagare	Totale (13 + 14)	Variazioni		Previsioni	Pagamenti (7 + 13)	Diff. rispetto alle Previsioni			
					In più (15 - 12)	In meno (12 - 15)			In Più (19 - 18)	In Meno (18 - 19)		
Codice	12	13	14	15	16	17	18	19	20	21	22	
1												
1.1.3.032.	6.124,24	5.990,50		5.990,50		133,74	87.336,56	44.827,81		42.508,75	7.284,04	
1.1.3.033.	2.613,16	2.551,66		2.551,66		61,50	12.224,46	10.025,00		2.199,46	589,60	
1.1.3.034.	12.475,44	6.475,43	6.000,00	12.475,43		0,01	24.093,11	10.495,34		13.597,77	6.376,21	
1.1.3.035.	277.599,35	223.670,48	53.279,43	276.949,91		649,44	1.011.274,99	543.691,50		467.583,49	381.200,09	
	10.649.471,92	7.305.029,33	2.597.265,81	9.902.295,14	74.245,28	821.422,06	43.176.829,49	23.308.846,14	1.432,00	19.869.415,35	9.466.655,69	
	13.507.345,35	9.061.482,10	3.226.961,67	12.288.443,77	75.970,04	1.294.871,62	70.966.532,74	38.284.165,06	1.588,00	32.683.955,68	13.389.468,93	
1.2.1.												
1.2.1.001.	130.183,25	41.913,95	67.992,68	109.906,63		20.276,62	466.314,89	164.789,82		301.525,07	77.262,18	
1.2.1.002.	356.712,47	184.713,97	153.825,64	338.539,61		18.172,86	3.942.457,69	2.047.626,26		1.894.831,43	200.806,41	
1.2.1.003.	115.811,89	99.743,97	16.067,92	115.811,89			641.123,13	132.764,46		508.358,67	393.013,47	
1.2.1.004.	736.014,00	581.158,51	140.844,21	722.002,72	595,06	14.606,34	3.035.564,15	1.262.330,43		1.773.233,72	906.653,10	
1.2.1.005.	61.384,64	33.799,68	24.283,60	58.083,28		3.301,36	759.517,81	370.475,50		389.042,31	37.813,29	
1.2.1.006.	62.069,69	16.542,51	45.527,17	62.069,68		0,01	161.836,69	56.934,18		104.902,51	52.137,17	

**C.R.A. CONSIGLIO PER LA RICERCA E SPERIMENTAZIONE IN AGRICOLTURA**  
**RENDICONTO FINANZIARIO GESTIONALE ESERCIZIO 2014**



## USCITE

Capitolo	Gestione dei Residui 2014						Gestione di Cassa 2014				Totale dei Residui Passivi al Termine dell'Esercizio 2014 (8 + 14)
	Residui Passivi al 1° Gennaio 2014	Pagati	Rimasti da Pagare	Totale (13 + 14)	Variazioni		Previsioni	Pagamenti (7 + 13)	Diff. rispetto alle Previsioni		
					In più (15 - 12)	In meno (12 - 15)			In Più (19 - 18)	In Meno (18 - 19)	
Codice	12	13	14	15	16	17	18	19	20	21	22
1	1.462.175,94	957.872,59	448.541,22	1.406.413,81	595,06	56.357,19	9.006.814,36	4.034.920,65	0,00	4.971.893,71	1.667.685,62
1.2.2.											
1.22.004.	950.963,94	480.833,51	469.243,43	950.076,94	63,00	950,00	1.478.078,42	681.555,07		796.523,35	586.743,43
1.22.005.	3.990.105,98	694.985,75	3.155.418,48	3.850.404,23		139.701,75	4.670.090,97	707.986,15		3.962.104,82	3.170.418,48
1.22.006.	10.266,57		1.624,57	1.624,57		8.642,00	10.266,57			10.266,57	1.624,57
1.22.007.											
1.22.008.	26.484,72	2.484,72	24.000,00	26.484,72			85.700,00	2.484,72		85.700,00	
							34.124,21			31.639,49	31.639,49
1.2.3.											
1.23.002.	2.205,40	683,55	1.136,26	1.819,81		385,59	75.037,33	11.512,61		63.524,72	25.067,22
	2.205,40	683,55	1.136,26	1.819,81		385,59	75.037,33	11.512,61	0,00	63.524,72	25.067,22
1.2.4.											
1.24.001.	289.782,13	163.284,74	45.131,91	208.416,65	939,65	82.305,13	2.693.286,96	1.576.351,13		1.116.935,83	314.308,29
	289.782,13	163.284,74	45.131,91	208.416,65	939,65	82.305,13	2.693.286,96	1.576.351,13	0,00	1.116.935,83	314.308,29
1.2.5.											
1.25.001.	31.024,49	17.821,70	3.187,71	21.009,41	17,99	10.033,07	702.046,05	105.608,87		596.437,18	3.465,32

**C.R.A. CONSIGLIO PER LA RICERCA E SPERIMENTAZIONE IN AGRICOLTURA**  
**RENDICONTO FINANZIARIO GESTIONALE ESERCIZIO 2014**



## USCITE

Capitolo	Gestione dei Residui 2014						Gestione di Cassa 2014				Totale dei Residui Passivi al Termine dell'Esercizio 2014 (8 + 14)
	Residui Passivi al 1° Gennaio 2014	Pagati	Rimasti da Pagare	Totale (13 + 14)	Variazioni		Previsioni	Pagamenti (7 + 13)	Diff. rispetto alle Previsioni		
					In più (15 - 12)	In meno (12 - 15)			In Più (19 - 18)	In Meno (18 - 19)	
1	12	13	14	15	16	17	18	19	20	21	22
1.2.6.	31.024,49	17.821,70	3.187,71	21.009,41	17,99	10.033,07	702.046,05	105.608,87	0,00	596.437,18	3.465,32
	22.768,53	11.678,46	2.171,74	13.850,20	2.252,13	11.170,46	42.768,53	17.195,44		25.573,09	2.171,74
	4.098,58					4.098,58	7.325,98			7.325,98	
	24.087,75	22.443,88		22.443,88	306,44	1.950,31	24.087,75	22.443,88		1.643,87	
	30.000,00					30.000,00	76.686,00			76.686,00	
	80.954,86	34.122,34	2.171,74	36.294,08	2.558,57	47.219,35	150.868,26	39.639,32	0,00	111.228,94	2.171,74
	6.843.964,03	2.352.088,90	4.150.455,32	6.502.544,22	4.174,27	345.594,08	18.906.313,13	7.160.058,52	0,00	11.746.254,61	5.803.124,16
1.4.1.											
	1.254,27					1.254,27	13.142,41	11.877,97		1.264,44	
	1.254,27					1.254,27	13.142,41	11.877,97	0,00	1.264,44	
1.4.2.											
1.4.2.001.	383.118,73	143.888,53	221.251,62	365.140,15	10,00	17.988,58	907.424,68	193.989,45		713.435,23	529.964,37
	383.118,73	143.888,53	221.251,62	365.140,15	10,00	17.988,58	907.424,68	193.989,45	0,00	713.435,23	529.964,37

**C.R.A. CONSIGLIO PER LA RICERCA E SPERIMENTAZIONE IN AGRICOLTURA  
RENDICONTO FINANZIARIO GESTIONALE ESERCIZIO 2014**



## USCITE

Capitolo	Gestione dei Residui 2014						Gestione di Cassa 2014				Totale dei Residui Passivi al Termine dell'Esercizio 2014 (8 + 14)
	Residui Passivi al 1° Gennaio 2014	Pagati	Rimasti da Pagare	Totale (13 + 14)	Variazioni		Previsioni	Pagamenti (7 + 13)	Diff. rispetto alle Previsioni		
Codice	12	13	14	15	In più (15 - 12)	In meno (12 - 15)	18	19	In Più (19 - 18)	In Meno (18 - 19)	
1	384.373,00	143.888,53	221.251,62	365.140,15	10,00	19.242,85	920.567,09	205.867,42	0,00	714.699,67	529.964,37
	20.735.682,38	11.557.459,53	7.598.668,61	19.156.128,14	80.154,31	1.659.708,55	90.793.412,96	45.650.091,00	1.588,00	45.144.909,96	19.722.557,46
2.1.1.											
2.1.1.003.	2.017.039,21	35.538,00	1.855.501,21	1.891.039,21		126.000,00	2.017.039,21	35.538,00		1.981.501,21	1.855.501,21
2.1.1.005.	7.034.438,97	3.646.592,80	3.269.578,52	6.916.171,32	44.649,62	162.917,27	16.552.506,06	6.298.948,81		10.253.557,25	5.778.550,87
2.1.1.006.	21.680,00	21.680,00		21.680,00			52.082,00	33.427,60		18.654,40	
2.1.1.007.	9.506,32					9.506,32	9.506,32			9.506,32	
2.1.2.	9.082.664,50	3.703.810,80	5.125.079,73	8.828.890,53	44.649,62	298.423,59	18.631.133,59	6.367.914,41	0,00	12.263.219,18	7.634.052,08
2.1.2.001.	349.838,61	129.621,05	197.242,43	326.863,48		22.975,13	658.662,14	255.185,46		403.476,68	317.156,69
2.1.2.002.	8.679,50	3.634,71	3.494,76	7.129,47		1.550,03	35.295,79	8.082,41		27.213,38	6.569,79



**C.R.A. CONSIGLIO PER LA RICERCA E SPERIMENTAZIONE IN AGRICOLTURA**  
**RENDICONTO FINANZIARIO GESTIONALE ESERCIZIO 2014**



## USCITE

Capitolo	Gestione dei Residui 2014						Gestione di Cassa 2014				Totale dei Residui Passivi al Termine dell'Esercizio 2014 (8 + 14)
	Residui Passivi al 1° Gennaio 2014	Pagati	Rimasti da Pagare	Totale (13 + 14)	Variazioni		Previsioni	Pagamenti (7 + 13)	Diff. rispetto alle Previsioni		
					In più (15 - 12)	In meno (12 - 15)			In Più (19 - 18)	In Meno (18 - 19)	
1	12	13	14	15	16	17	18	19	20	21	22
2.1.2.003.	1.615.041,68	1.385.190,44	76.603,96	1.461.794,40	995,00	154.242,28	4.947.025,06	2.927.027,51		2.019.997,55	730.484,03
2.1.2.004.	267.286,68	263.598,13	834,69	264.432,82		2.853,86	811.117,51	390.009,64		421.107,87	171.635,72
2.1.2.005.	64.679,61	49.611,01	14.500,32	64.111,33		568,28	227.762,14	85.112,37		142.649,77	76.597,97
2.1.2.006.							797,59			797,59	
2.1.2.007.	53.485,88	23.687,62	29.798,26	53.485,88			174.363,92	30.214,62		144.149,30	130.590,24
2.1.2.009.	36.055,02	1.648,44	34.406,58	36.055,02			55.256,74	16.123,18		39.133,56	35.184,28
2.1.2.010.	4.850,00	4.850,00		4.850,00			5.240,00	4.850,00		390,00	
2.1.2.011.	4.308,81	2.660,82	1.647,99	4.308,81			4.308,81	2.660,82		1.647,99	1.647,99
2.1.2.012.							11.224,00	11.224,00			
2.1.2.013.							6.784,00			6.784,00	
2.1.3.	2.404.225,79	1.864.502,22	358.528,99	2.223.031,21	995,00	182.189,58	6.937.837,70	3.730.490,01	0,00	3.207.347,69	1.469.866,71
2.1.3.001.							2.341,00			2.341,00	
2.1.5.							2.341,00		0,00	2.341,00	

**C.R.A. CONSIGLIO PER LA RICERCA E SPERIMENTAZIONE IN AGRICOLTURA**  
**RENDICONTO FINANZIARIO GESTIONALE ESERCIZIO 2014**



## USCITE

Capitolo	Gestione dei Residui 2014						Gestione di Cassa 2014				Totale dei Residui Passivi al Termine dell'Esercizio 2014 (8 + 14)	
	Residui Passivi al 1° Gennaio 2014	Pagati	Rimasti da Pagare	Totale (13 + 14)	Variazioni		Previsioni	Pagamenti (7 + 13)	Diff. rispetto alle Previsioni			
					In più (15 - 12)	In meno (12 - 15)			In Più (19 - 18)	In Meno (18 - 19)		
2.1.5.001.	1	12	13	14	15	16	17	18	19	20	21	22
		378.753,91	148.050,09	21.844,85	169.894,94		208.858,97	379.449,28	148.054,25		231.395,03	21.844,85
		378.753,91	148.050,09	21.844,85	169.894,94		208.858,97	379.449,28	148.054,25	0,00	231.395,03	21.844,85
2.2.2.		11.865.644,20	5.716.363,11	5.505.453,57	11.221.816,68	45.644,62	689.472,14	25.950.761,57	10.246.458,67	0,00	15.704.302,90	9.125.763,64
2.2.5.001.								-6.442.485,00		6.442.485,00		
								-6.442.485,00		6.442.485,00	0,00	
		216.291,64		216.291,64	216.291,64			216.291,64			216.291,64	216.291,64
		216.291,64		216.291,64	216.291,64			216.291,64		0,00	216.291,64	216.291,64
2.2.5.001.		216.291,64	0,00	216.291,64	216.291,64	0,00	0,00	-6.226.193,36	0,00	6.442.485,00	216.291,64	216.291,64
		12.081.935,84	5.716.363,11	5.721.745,21	11.438.108,32	45.644,62	689.472,14	19.724.568,21	10.246.458,67	6.442.485,00	15.920.594,54	9.342.055,28

**C.R.A. CONSIGLIO PER LA RICERCA E SPERIMENTAZIONE IN AGRICOLTURA**  
**RENDICONTO FINANZIARIO GESTIONALE ESERCIZIO 2014**



## USCITE

Capitolo	Gestione dei Residui 2014						Gestione di Cassa 2014				Totale dei Residui Passivi al Termine dell'Esercizio 2014 (8 + 14)
	Residui Passivi al 1° Gennaio 2014	Pagati	Rimasti da Pagare	Totale (13 + 14)	Variazioni		Previsioni	Pagamenti (7 + 13)	Diff. rispetto alle Previsioni		
					In più (15 - 12)	In meno (12 - 15)			In Più (19 - 18)	In Meno (18 - 19)	
Codice	12	13	14	15	16	17	18	19	20	21	22
1											
4.1.1.											
4.1.1.001.	19.266,56		8.744,26	8.744,26	979,20	11.501,50	2.823.276,56	2.429.418,17			9.910,76
4.1.1.002.	145.423,36	130.649,73	13.797,82	144.447,55		975,81	2.139.923,36	1.181.481,62			132.610,37
4.1.1.003.	1.576,97	551,52	1.024,45	1.575,97		1,00	173.786,97	6.984,33			1.025,05
4.1.1.004.	63.423,03	23.707,91	38.910,95	62.618,86		804,17	180.623,03	31.043,45			55.584,28
4.1.1.005.	87.378,44	675,29	86.703,15	87.378,44			88.388,44	685,29			86.703,15
4.1.1.006.	990,00	990,00		990,00			41.500,00	53.703,95	12.203,95		
4.1.1.008.	341.115,25	3.445,67	80.253,84	83.699,51		257.415,74	341.115,25	5.695,67			80.253,84
4.1.1.009.	15.092.118,60	3.122.061,98	11.060.308,29	14.182.370,27	452.987,60	1.362.735,93	16.737.968,79	3.868.197,29			12.810.020,52
4.1.1.010.	814.327,83	351.950,06	398.440,60	750.390,66	13,00	63.950,17	5.119.928,74	3.954.041,72			651.663,68
	16.565.620,04	3.634.032,16	11.688.183,36	15.322.215,52	453.979,80	1.697.384,32	27.646.511,14	11.531.251,49	12.203,95	16.127.463,60	13.827.771,65
	16.565.620,04	3.634.032,16	11.688.183,36	15.322.215,52	453.979,80	1.697.384,32	27.646.511,14	11.531.251,49	12.203,95	16.127.463,60	13.827.771,65
	16.565.620,04	3.634.032,16	11.688.183,36	15.322.215,52	453.979,80	1.697.384,32	27.646.511,14	11.531.251,49	12.203,95	16.127.463,60	13.827.771,65
	49.383.238,26	20.907.854,80	25.008.597,18	45.916.451,98	579.778,73	4.046.565,01	138.164.492,31	67.427.801,16	6.456.276,95	77.192.968,10	42.892.384,39

09/04/2015 - 11:41:14

Pagina: 32

**C.R.A. CONSIGLIO PER LA RICERCA E SPERIMENTAZIONE IN AGRICOLTURA**  
**RENDICONTO FINANZIARIO GESTIONALE ESERCIZIO 2014**



## USCITE

Capitolo	Gestione dei Residui 2014						Gestione di Cassa 2014				Totale dei Residui Passivi al Termine dell'Esercizio 2014 (8 + 14)
	Residui Passivi al 1° Gennaio 2014	Pagati	Rimasti da Pagare	Totale (13 + 14)	Variazioni		Previsioni	Pagamenti (7 + 13)	Diff. rispetto alle Previsioni		
Codice	12	13	14	15	16	17	18	19	In Più (19 - 18)	In Meno (18 - 19)	
1											22
1.1.1.											
1.1.1.001.											
1.1.1.002.	278,10	278,10		278,10			165.492,00	165.492,00		38.566,90	5.063,50
1.1.1.003.	185,40	185,40		185,40			87.868,40	81.008,28		6.860,12	186,00
1.1.1.004.							4.944,00			4.944,00	
1.1.1.005.							69.127,00			69.127,00	
1.1.1.006.	15.615,94	15.615,94		15.615,94			62.115,94	49.049,69		13.066,25	9.313,90
1.1.1.007.	1.649,40	1.501,40		1.501,40		148,00	56.649,40	32.893,80		23.755,60	922,30
1.1.1.012.	4.870,55	997,19	3.873,36	4.870,55			148.864,55	40.969,54		107.895,01	5.357,48

**C.R.A. CONSIGLIO PER LA RICERCA E SPERIMENTAZIONE IN AGRICOLTURA**  
**RENDICONTO FINANZIARIO GESTIONALE ESERCIZIO 2014**



## USCITE

Capitolo	Gestione dei Residui 2014						Gestione di Cassa 2014				Totale dei Residui Passivi al Termine dell'Esercizio 2014 (8 + 14)
	Residui Passivi al 1° Gennaio 2014	Pagati	Rimasti da Pagare	Totale (13 + 14)	Variazioni		Previsioni	Pagamenti (7 + 13)	Diff. rispetto alle Previsioni		
					In più (15 - 12)	In meno (12 - 15)			In Più (19 - 18)	In Meno (18 - 19)	
Codice	12	13	14	15	16	17	18	19	20	21	22
1											
1.1.1.013.	5.374,79	5.329,86		5.329,86		44,93	39.374,79	31.899,85		7.474,94	2.910,16
1.1.1.014.							5.000,00	5.000,00			
1.1.2.	27.974,18	23.907,89	3.873,36	27.781,25		192,93	781.006,18	509.316,36	0,00	271.689,82	23.753,34
1.1.2.001.	311.470,92	86.719,45	219.066,73	305.786,18		5.684,74	565.106,88	284.358,46		280.748,42	230.406,69
1.1.2.002.	643.134,50	185.872,21		185.872,21		457.262,29	58.400.109,97	46.132.646,29		12.267.463,68	4.460,28
1.1.2.003.	75.148,25	37.363,78	35.482,95	72.846,73		2.301,52	188.645,29	115.384,93		73.260,36	78.949,51
1.1.2.008.	3.007.916,40	656.083,46	1.768.662,28	2.424.745,74		583.170,66	14.241.662,40	9.404.374,58		4.837.287,82	3.206.234,72
1.1.2.009.	631.200,48	314.110,89	281.788,47	595.899,36		35.301,12	1.725.169,73	1.108.909,42		616.260,31	540.390,28
1.1.2.010.							140.187,50	132.249,96		7.937,54	113.125,04
1.1.2.011.	2.387,12	2.186,93	103,26	2.290,19		96,93	22.352,90	17.598,38		4.754,52	2.453,48
1.1.2.014.	932.774,87	326.097,49	259.938,22	586.035,71		346.739,16	17.757.188,87	14.157.448,55		3.599.740,32	724.487,61
1.1.2.015.	363.643,55	308.605,70	55.037,85	363.643,55			2.458.019,55	1.487.848,13		970.171,42	478.978,59

**C.R.A. CONSIGLIO PER LA RICERCA E SPERIMENTAZIONE IN AGRICOLTURA**  
**RENDICONTO FINANZIARIO GESTIONALE ESERCIZIO 2014**



## USCITE

Capitolo	Gestione dei Residui 2014						Gestione di Cassa 2014				Totale dei Residui Passivi al Termine dell'Esercizio 2014 (8 + 14)
	Residui Passivi al 1° Gennaio 2014	Pagati	Rimasti da Pagare	Totale (13 + 14)	Variazioni		Previsioni	Pagamenti (7 + 13)	Diff. rispetto alle Previsioni		
					In più (15 - 12)	In meno (12 - 15)			In Più (19 - 18)	In Meno (18 - 19)	
Codice	12	13	14	15	16	17	18	19	20	21	22
1											
1.1.2.016.	16.438,44		11.638,44	11.638,44		4.800,00	22.438,44	1.291,65		21.146,79	22.346,79
1.1.2.017.											
1.1.2.018.	4.544,20	3.505,20	1.039,00	4.544,20			6.000,00	4.950,00		1.050,00	
1.1.2.020.	129.305,89						207.434,20	4.297,84		203.136,36	76.387,40
1.1.2.021.	874,69		874,69	874,69			379.305,89	194.299,40		185.006,49	55.700,60
1.1.3.											
1.1.3.001.	4.671,80	2.671,80	2.000,00	4.671,80							
1.1.3.002.	9.028,00	9.028,00		9.028,00			18.671,80	13.246,00		5.425,80	3.267,98
1.1.3.003.	12.774,50	12.774,50		12.774,50			40.028,00	37.109,50		2.918,50	699,41
1.1.3.004.	3.997,60	972,34		972,34			64.277,57	23.815,30		40.462,27	13.915,55
							26.997,60	10.069,29		16.928,31	10.000,00

**C.R.A. CONSIGLIO PER LA RICERCA E SPERIMENTAZIONE IN AGRICOLTURA**  
**RENDICONTO FINANZIARIO GESTIONALE ESERCIZIO 2014**



## USCITE

Capitolo	Gestione dei Residui 2014							Gestione di Cassa 2014				Totale dei Residui Passivi al Termine dell'Esercizio 2014 (8 + 14)
	Residui Passivi al 1° Gennaio 2014	Pagati	Rimasti da Pagare	Totale (13 + 14)	Variazioni		Previsioni	Pagamenti (7 + 13)	Diff. rispetto alle Previsioni			
					In più (15 - 12)	In meno (12 - 15)			In Più (19 - 18)	In Meno (18 - 19)		
Codice	12	13	14	15	16	17	18	19	20	21	22	
1												
1.1.3.005.	358,38	264,86	93,52	358,38			76.858,38	44.886,49		31.971,89	9.616,96	
1.1.3.006.	9.253,77		9.253,77	9.253,77			214.253,77	102.969,92		111.283,85	20.782,64	
1.1.3.008.	512,28	513,76		513,76	1,48		8.512,28	4.368,96		4.143,32		
1.1.3.009.	14.017,01	14.033,52		14.033,52	16,52	0,01	104.017,01	48.995,06		55.021,95	10.046,71	
1.1.3.012.	153.915,91	148.672,63	4.150,22	152.822,85	27,49	1.120,55	386.915,91	263.314,44		123.601,47	66.396,57	
1.1.3.013.							715.363,00	574.539,12		140.823,88	8.015,55	
1.1.3.014.							927.171,99	927.171,99				
1.1.3.015.	12.864,90					12.864,90	12.864,90			12.864,90		
1.1.3.019.	3.320,60	3.320,60		3.320,60			6.570,60	6.570,60				
1.1.3.021.	17.735,74	390,00	16.616,54	17.006,54		729,20	55.538,97	834,08		54.704,89	53.975,69	
1.1.3.022.	32.619,30	6.551,17	17.925,41	24.476,58		8.142,72	110.619,30	24.130,96		86.488,34	77.232,62	
1.1.3.023.	6.000,00					6.000,00	6.000,00			6.000,00		



**C.R.A. CONSIGLIO PER LA RICERCA E SPERIMENTAZIONE IN AGRICOLTURA**  
**RENDICONTO FINANZIARIO GESTIONALE ESERCIZIO 2014**



## USCITE

Capitolo	Gestione dei Residui 2014						Gestione di Cassa 2014				Totale dei Residui Passivi al Termine dell'Esercizio 2014 (8 + 14)
	Residui Passivi al 1° Gennaio 2014	Pagati	Rimasti da Pagare	Totale (13 + 14)	Variazioni		Previsioni	Pagamenti (7 + 13)	Diff. rispetto alle Previsioni		
					In più (15 - 12)	In meno (12 - 15)			In Più (19 - 18)	In Meno (18 - 19)	
<b>1</b>	<b>12</b>	<b>13</b>	<b>14</b>	<b>15</b>	<b>16</b>	<b>17</b>	<b>18</b>	<b>19</b>	<b>20</b>	<b>21</b>	<b>22</b>
1.1.3.026.	21.569,60	19.285,76	2.283,84	21.569,60			80.840,32	41.891,25		38.949,07	26.101,52
1.1.3.031.	18.293,46	9.626,79	7.227,18	16.853,97		1.439,49	30.343,46	16.136,99		14.206,47	10.763,61
1.1.3.032.	5.652,75	1.926,37	3.396,09	5.322,46		330,29	7.684,75	2.400,90		5.283,85	3.396,09
1.1.3.035.							16.411,75	2.082,92		14.328,83	14.328,83
	<b>326.585,60</b>	<b>230.032,10</b>	<b>62.946,57</b>	<b>292.978,67</b>	<b>45,49</b>	<b>33.652,42</b>	<b>2.909.941,36</b>	<b>2.144.533,77</b>	<b>0,00</b>	<b>765.407,59</b>	<b>328.539,73</b>
	<b>6.473.399,09</b>	<b>2.174.485,10</b>	<b>2.700.451,82</b>	<b>4.874.936,92</b>	<b>45,49</b>	<b>1.598.507,66</b>	<b>99.805.443,85</b>	<b>75.699.507,72</b>	<b>0,00</b>	<b>24.105.936,13</b>	<b>5.887.088,75</b>
1.2.2.											
1.2.2.006.							462.560,00	462.549,95		10,05	
							<b>462.560,00</b>	<b>462.549,95</b>	<b>0,00</b>	<b>10,05</b>	
1.2.3.											
1.2.3.002.	805,23		805,23	805,23			3.805,23	573,47		3.231,76	1.341,23
	<b>805,23</b>		<b>805,23</b>	<b>805,23</b>			<b>3.805,23</b>	<b>573,47</b>	<b>0,00</b>	<b>3.231,76</b>	<b>1.341,23</b>
1.2.4.											
1.2.4.001.	531.326,47	118.904,55	278.837,51	397.742,06	0,06	133.584,47	8.855.134,15	6.766.987,34		2.088.146,81	434.929,07

**C.R.A. CONSIGLIO PER LA RICERCA E SPERIMENTAZIONE IN AGRICOLTURA**  
**RENDICONTO FINANZIARIO GESTIONALE ESERCIZIO 2014**



## USCITE

Capitolo	Gestione dei Residui 2014						Gestione di Cassa 2014				Totale dei Residui Passivi al Termine dell'Esercizio 2014 (8 + 14)
	Residui Passivi al 1° Gennaio 2014	Pagati	Rimasti da Pagare	Totale (13 + 14)	Variazioni		Previsioni	Pagamenti (7 + 13)	Diff. rispetto alle Previsioni		
					In più (15 - 12)	In meno (12 - 15)			In Più (19 - 18)	In Meno (18 - 19)	
Codice	12	13	14	15	16	17	18	19	20	21	22
1	531.326,47	118.904,55	278.837,51	397.742,06	0,06	133.584,47	8.855.134,15	6.766.987,34	0,00	2.088.146,81	434.929,07
1.2.6.	6.508,40		6.508,40	6.508,40			663.316,23	427.534,05		235.782,18	233.777,13
1.2.6.001.	4.724,19	3.823,93	900,26	4.724,19			4.724,19	3.823,93		900,26	900,26
1.2.6.005.	11.232,59	3.823,93	7.408,66	11.232,59			668.040,42	431.357,98	0,00	236.682,44	234.677,39
	543.364,29	122.728,48	287.051,40	409.779,88	0,06	133.584,47	9.989.539,80	7.661.468,74	0,00	2.328.071,06	670.947,69
1.4.2.	18.416,49	3.167,07	15.000,79	18.167,86		248,63	5.027.293,49	9.455,51		5.017.837,98	24.121,28
1.4.2.001.	18.416,49	3.167,07	15.000,79	18.167,86		248,63	5.027.293,49	9.455,51		5.017.837,98	24.121,28
	18.416,49	3.167,07	15.000,79	18.167,86	0,00	248,63	5.027.293,49	9.455,51	0,00	5.017.837,98	24.121,28
	7.035.179,87	2.300.380,65	3.002.504,01	5.302.884,66	45,55	1.732.340,76	114.822.277,14	83.370.431,97	0,00	31.451.845,17	6.582.157,72

**C.R.A. CONSIGLIO PER LA RICERCA E SPERIMENTAZIONE IN AGRICOLTURA**  
**RENDICONTO FINANZIARIO GESTIONALE ESERCIZIO 2014**



## USCITE

Capitolo	Gestione dei Residui 2014						Gestione di Cassa 2014				Totale dei Residui Passivi al Termine dell'Esercizio 2014 (8 + 14)
	Residui Passivi al 1° Gennaio 2014	Pagati	Rimasti da Pagare	Totale (13 + 14)	Variazioni		Previsioni	Pagamenti (7 + 13)	Diff. rispetto alle Previsioni		
Codice					In più (15 - 12)	In meno (12 - 15)			In Più (19 - 18)	In Meno (18 - 19)	
1	12	13	14	15	16	17	18	19	20	21	22
2.1.1.											
2.1.1.003.							4.744.558,54	25.122,24		4.719.436,30	6.190,00
2.1.1.005.							5.645,76	3.294,00		2.351,76	
2.1.2.							4.750.204,30	28.416,24	0,00	4.721.788,06	6.190,00
2.1.2.001.	99.754,50	95.501,70	4.252,80	99.754,50			99.754,50	95.501,70		4.252,80	4.252,80
2.1.2.008.	2.319,72		2.319,72	2.319,72			2.319,72			2.319,72	2.319,72
2.1.5.	102.074,22	95.501,70	6.572,52	102.074,22			102.074,22	95.501,70	0,00	6.572,52	6.572,52
2.1.5.001.	4.978.763,78	3.293.519,78	1.540.743,18	4.834.262,96	121,64	144.622,46	12.478.763,78	4.721.370,11		7.757.393,67	5.330.130,78
	4.978.763,78	3.293.519,78	1.540.743,18	4.834.262,96	121,64	144.622,46	12.478.763,78	4.721.370,11	0,00	7.757.393,67	5.330.130,78
	5.080.838,00	3.389.021,48	1.547.315,70	4.936.337,18	121,64	144.622,46	17.331.042,30	4.845.288,05	0,00	12.485.754,25	5.342.893,30

**C.R.A. CONSIGLIO PER LA RICERCA E SPERIMENTAZIONE IN AGRICOLTURA**  
**RENDICONTO FINANZIARIO GESTIONALE ESERCIZIO 2014**



## USCITE

Capitolo	Gestione dei Residui 2014						Gestione di Cassa 2014				Totale dei Residui Passivi al Termine dell'Esercizio 2014 (8 + 14)
	Residui Passivi al 1° Gennaio 2014	Pagati	Rimasti da Pagare	Totale (13 + 14)	Variazioni		Previsioni	Pagamenti (7 + 13)	Diff. rispetto alle Previsioni		
					In più (15 - 12)	In meno (12 - 15)			In Più (19 - 18)	In Meno (18 - 19)	
<b>1</b>	<b>12</b>	<b>13</b>	<b>14</b>	<b>15</b>	<b>16</b>	<b>17</b>	<b>18</b>	<b>19</b>	<b>20</b>	<b>21</b>	<b>22</b>
2.3.1.  2.3.1.001.  											

**C.R.A. CONSIGLIO PER LA RICERCA E SPERIMENTAZIONE IN AGRICOLTURA**  
**RENDICONTO FINANZIARIO GESTIONALE ESERCIZIO 2014**



## USCITE

Capitolo	Gestione dei Residui 2014						Gestione di Cassa 2014				Totale dei Residui Passivi al Termine dell'Esercizio 2014 (8 + 14)
	Residui Passivi al 1° Gennaio 2014	Pagati	Rimasti da Pagare	Totale (13 + 14)	Variazioni		Previsioni	Pagamenti (7 + 13)	Diff. rispetto alle Previsioni		
Codice					In più (15 - 12)	In meno (12 - 15)			In Più (19 - 18)	In Meno (18 - 19)	
1	12	13	14	15	16	17	18	19	20	21	22
4.1.1.009.	2.223.647,22	767.878,44	1.443.557,17	2.211.435,61		12.211,61	22.223.647,22	1.341.230,94		20.882.416,28	4.375.051,68
4.1.1.010.	37.575,35	261,80	37.313,55	37.575,35			87.575,35	565.007,52	477.432,17		37.313,55
	2.791.486,13	785.345,97	1.937.965,08	2.723.311,05		68.175,08	50.842.476,13	24.566.722,47	699.208,29	26.974.961,95	4.901.510,78
	2.791.486,13	785.345,97	1.937.965,08	2.723.311,05	0,00	68.175,08	50.842.476,13	24.566.722,47	699.208,29	26.974.961,95	4.901.510,78
	2.791.486,13	785.345,97	1.937.965,08	2.723.311,05	0,00	68.175,08	50.842.476,13	24.566.722,47	699.208,29	26.974.961,95	4.901.510,78
	14.907.504,00	6.474.748,10	6.487.784,79	12.962.532,89	167,19	1.945.138,30	188.358.561,94	112.782.442,49	699.208,29	76.275.327,74	16.826.561,80

**C.R.A. CONSIGLIO PER LA RICERCA E SPERIMENTAZIONE IN AGRICOLTURA**  
**RENDICONTO FINANZIARIO GESTIONALE ESERCIZIO 2014**



## USCITE

Capitolo	Gestione dei Residui 2014						Gestione di Cassa 2014				Totale dei Residui Passivi al Termine dell'Esercizio 2014 (8 + 14)
	Residui Passivi al 1° Gennaio 2014	Pagati	Rimasti da Pagare	Totale (13 + 14)	Variazioni		Previsioni	Pagamenti (7 + 13)	Diff. rispetto alle Previsioni		
					In più (15 - 12)	In meno (12 - 15)			In Più (19 - 18)	In Meno (18 - 19)	
Codice	12	13	14	15	16	17	18	19	20	21	22
	19.365,16	4.214,62	15.096,54	19.311,16	0,00	54,00	69.365,16	41.180,02	0,00	28.185,14	20.299,95
	19.365,16	4.214,62	15.096,54	19.311,16	0,00	54,00	69.365,16	41.180,02	0,00	28.185,14	20.299,95
	819.292,21	715.862,22	154.474,07	870.336,29	75.244,88	24.200,80	5.387.543,47	1.579.851,30	0,00	3.807.692,17	531.172,20
	106.990,16	65.958,32	41.031,84	106.990,16	0,00	0,00	5.022.576,13	202.900,64	0,00	4.819.675,49	188.322,93
	926.282,37	781.820,54	195.505,91	977.326,45	75.244,88	24.200,80	10.410.119,60	1.782.751,94	0,00	8.627.367,66	719.495,13
	20.735.682,38	11.557.459,53	7.598.668,61	19.156.128,14	80.154,31	1.659.708,55	90.793.412,96	45.650.091,00	0,00	45.143.321,96	19.722.557,46
	12.081.935,84	5.716.363,11	5.721.745,21	11.438.108,32	45.644,62	689.472,14	19.724.568,21	10.246.458,67	0,00	9.478.109,54	9.342.055,28
	16.565.620,04	3.634.032,16	11.688.183,36	15.322.215,52	453.979,80	1.697.384,32	27.646.511,14	11.531.251,49	0,00	16.115.259,65	13.827.771,65
	49.383.238,26	20.907.854,80	25.008.597,18	45.916.451,98	579.778,73	4.046.565,01	138.164.492,31	67.427.801,16	0,00	70.736.691,15	42.892.384,39

**C.R.A. CONSIGLIO PER LA RICERCA E SPERIMENTAZIONE IN AGRICOLTURA**  
**RENDICONTO FINANZIARIO GESTIONALE ESERCIZIO 2014**



## USCITE

Capitolo	Gestione dei Residui 2014						Gestione di Cassa 2014				Totale dei Residui Passivi al Termine dell'Esercizio 2014 (8 + 14)
	Residui Passivi al 1° Gennaio 2014	Pagati	Rimasti da Pagare	Totale (13 + 14)	Variazioni		Previsioni	Pagamenti (7 + 13)	Diff. rispetto alle Previsioni		
					In più (15 - 12)	In meno (12 - 15)			In Più (19 - 18)	In Meno (18 - 19)	
Codice	12	13	14	15	16	17	18	19	20	21	22
1											
	7.035.179,87	2.300.380,65	3.002.504,01	5.302.884,66	45,55	1.732.340,76	114.822.277,14	83.370.431,97	0,00	31.451.845,17	6.582.157,72
	5.080.838,00	3.389.021,48	1.547.315,70	4.936.337,18	121,64	144.622,46	22.693.808,67	4.845.288,05	0,00	17.848.520,62	5.342.893,30
	2.791.486,13	785.345,97	1.937.965,08	2.723.311,05	0,00	68.175,08	50.842.476,13	24.566.722,47	0,00	26.275.753,66	4.901.510,78
	14.907.504,00	6.474.748,10	6.487.784,79	12.962.532,89	167,19	1.945.138,30	188.358.561,94	112.782.442,49	0,00	75.576.119,45	16.826.561,80
	65.236.389,79	28.168.638,06	31.706.984,42	59.875.622,48	655.190,80	6.015.958,11	337.002.539,01	182.034.175,61	0,00	154.968.363,40	60.458.741,27
	65.236.389,79	28.168.638,06	31.706.984,42	59.875.622,48	655.190,80	6.015.958,11	346.089.136,38	182.034.175,61	0,00	164.054.960,77	60.458.741,27





## C.R.A. CONSIGLIO PER LA RICERCA E SPERIMENTAZIONE IN AGRICOLTURA

### Situazione amministrativa 2014

Centro di sperimentazione e certificazione delle sementi	0,00
Unità di ricerca per la valorizzazione qualitativa dei cereali	0,00
Unità di ricerca per la climatologia	0,00
Centro di ricerca per gli alimenti e la nutrizione	0,00
Centro di ricerca per l'enologia	0,00
Unità di ricerca per la frutticoltura	0,00
Unità di ricerca per la selezione dei cereali e la valorizzazione delle varietà vegetali	0,00
Centro di ricerca per la frutticoltura	0,00
Centro di ricerca per la viticoltura	0,00
Unità di ricerca per i sistemi colturali degli ambienti caldo aridi	0,00
Unità di ricerca per la floricoltura e le specie ornamentali	0,00
Centro di ricerca per l'orticoltura	0,00
Unità di ricerca per l'orticoltura	0,00
Unità di ricerca per le produzioni legnose fuori foresta	0,00
Centro di ricerca per la produzione delle carni ed il miglioramento genetico	0,00
Centro di ricerca per la genomica e la postgenomica animale e vegetale	0,00
Centro di ricerca per lo studio delle relazioni tra pianta e suolo	0,00
Centro di ricerca per la selvicoltura	0,00
Centro di ricerca per le produzioni foraggere e lattiero casearie	0,00
Centro di ricerca per l'agrumicoltura e le colture mediterranee	0,00
Centro di ricerca per le colture industriali	0,00
Unità di ricerca per la maiscoltura	0,00
Unità di ricerca per le colture alternative al tabacco	0,00
Unità di ricerca per i processi dell'industria agroalimentare	0,00
Unità di ricerca per la zootecnia estensiva	0,00
Unità di ricerca per l'uva da tavola e la vitivinicoltura in ambiente mediterraneo	0,00
Centro di ricerca per la cerealicoltura	0,00
Centro di ricerca per l'agrobiologia e la pedologia	0,00
Centro di ricerca per la patologia vegetale	0,00
Centro di ricerca per l'olivicoltura e l'industria olearia	0,00
n°218660-BNL-CRA Sede Centrale	40.986.304,82
conto sede sospesi (da non usare sui mandati/reversali)	0,00
conto sede sospesi (da non usare sui mandati/reversali)	0,00
conto sede sospesi (da non usare sui mandati/reversali)	0,00


**C.R.A. CONSIGLIO PER LA RICERCA E SPERIMENTAZIONE IN AGRICOLTURA**
**Situazione amministrativa 2014**

**A) Consistenza della cassa all'inizio dell'esercizio 2014** **40.986.304,82**

<b>Riscossioni</b>	
<b>B)</b> in c/competenza	153.851.219,03
<b>C)</b> in c/residui	20.666.204,77
<b>D)</b>	<b>Totale (B + C) 174.517.423,80</b>

<b>Pagamenti</b>	
<b>E)</b> in c/competenza	153.865.537,55
<b>F)</b> in c/residui	28.168.638,06
<b>G)</b>	<b>Totale (E + F) 182.034.175,61</b>

**H) Cassa rilevabile dal rendiconto finanziario (A + D - G)** **33.469.553,01**

<b>Residui attivi</b>	
<b>I)</b> degli esercizi precedenti	129.387.303,47
<b>L)</b> dell'esercizio	24.413.029,47
<b>M)</b>	<b>Totale (I + L) 153.800.332,94</b>

<b>Residui passivi</b>	
<b>N)</b> degli esercizi precedenti	31.706.984,42
<b>O)</b> dell'esercizio	28.751.756,85
<b>P)</b>	<b>Totale (N + O) 60.458.741,27</b>

**Q) Avanzo d'amministrazione alla fine dell'esercizio 2014 (H + M - P)** **126.811.144,68**

<b>L'utilizzazione dell'avanzo di amministrazione definitivo per l'esercizio 2015 risulta così prevista:</b>	
<b>Parte vincolata</b>	
al Fondo Trattamento di fine rapporto personale SPT	66.143.813,78
al Fondo svalutazione crediti	4.260.679,00
al Fondo spese generali di funzionamento	4.051.444,95
al Fondo adeguamenti D.Lgs. 626/94	500.000,00
Progetti finalizzati pluriennali in corso	32.160.068,60
Avanzo gestione aziende agrarie	1.299.227,62
Ordinario vincolato per spese in conto capitale	5.965.575,43
Ordinario distribuito (accant.formazione personale, borse di studio,assegni ricerca)	12.430.335,30
<b>Totale parte vincolata</b>	<b>126.811.144,68</b>
<b>Parte disponibile</b>	
Parte di cui non si prevede l'utilizzazione nell'esercizio 2015	-
<b>Totale parte disponibile</b>	<b>-</b>
<b>Totale Risultato di amministrazione definitivo .....</b>	<b>126.811.144,68</b>



# **C.R.A. CONSIGLIO PER LA RICERCA E SPERIMENTAZIONE IN AGRICOLTURA** **Conto Economico 2014**

Codice Conto	Descrizione	Anno 2014		Anno 2013	
		Parziali	Totali	Parziali	Totali
<b>D</b>	<b>VALORE DELLA PRODUZIONE</b>				
<b>D.01</b>	<b>Proventi dell'Ente</b>		<b>15.252.368</b>		<b>11.955.478</b>
D.01.01	Proventi derivanti dalla concessione in uso dei fabbricati	533.759		435.958	
D.01.02	Proventi derivanti dall'attività di marketing	0		0	
D.01.03	Quote degli associati	1.048		1.017	
D.01.04	Proventi dalla Vendita di Beni e Prestazione di servizi	14.717.561		11.518.503	
<b>D.02</b>	<b>Variazione delle rimanenze dei prodotti in corso di lavorazione, semilavorati e finiti</b>		<b>52.683</b>		<b>0</b>
D.02.01	C/Rimanenze iniziali prodotti in corso di lavorazione	0		0	
D.02.02	C/Rimanenze finali prodotti in corso di lavorazione	0		0	
D.02.03	C/Rimanenze finali materiali diversi	52.683		0	
<b>D.03</b>	<b>Variazione dei lavori in corso su ordinazione</b>		<b>0</b>		<b>0</b>
<b>D.04</b>	<b>Incrementi di immobilizzazioni per lavori interni</b>		<b>0</b>		<b>0</b>
<b>D.05</b>	<b>Altri ricavi e proventi, con separata indicazione dei contributi di competenza dell'esercizio</b>		<b>116.003.107</b>		<b>133.945.245</b>
D.05.01	Contributi in C/Esercizio e concorsi erogati dallo Stato	107.368.931		116.862.075	
D.05.02	Contributi in c/Esercizio e concorsi erogati da Enti Pubblici	0		0	
D.05.03	Contributi in c/Esercizio e concorsi erogati dalle Regioni	2.141.232		2.037.605	
D.05.04	Contributi in c/Esercizio e concorsi erogati da Comuni e Province	119.976		44.500	
D.05.05	Traferimenti da altri Enti del Settore Pubblico e Privato	4.224.065		4.571.012	
D.05.07	Quota contributi in c/capitale erogati dallo Stato	1.010.019		2.832.003	
D.05.08	Quota contributi in c/capitale erogati da Enti Pubblici	0		0	
D.05.09	Quota Contributi in c/capitale e concorsi erogati da Regioni	0		0	
D.05.11	Quota Contributi in c/capitale e concorsi erogati da Comuni e Province	0		0	
D.05.12	Quota Contributi in c/capitale e concorsi erogati da Privati	0		0	

05/05/2015 - 18:49:24

Pagina: 1



# **C.R.A. CONSIGLIO PER LA RICERCA E SPERIMENTAZIONE IN AGRICOLTURA** **Conto Economico 2014**

Codice Conto	Descrizione	Anno 2014		Anno 2013	
		Parziali	Totali	Parziali	Totali
D.05.15	Poste correttive	1.138.884		7.598.049	
D.05.16	Plusvalenze ordinarie	0		0	
D.05.17	Sopravvenienze ordinarie	0		0	
<b>Totale VALORE DELLA PRODUZIONE</b>			<b>131.308.158</b>		<b>145.900.724</b>
<b>E</b>	<b>COSTI DELLA PRODUZIONE</b>				
<b>E.01</b>	<b>Spese per gli organi dell'Ente</b>		<b>554.244</b>		<b>511.501</b>
E.01.01	Compensi e indennità alla presidenza e Vice - presidenza	165.492		165.492	
E.01.02	Compensi e indennità ai componenti il C.d.A.	103.003		103.467	
E.01.03	Compensi ed indennità al Collegio dei Revisori	81.008		82.399	
E.01.04	Indennità Al Magistrato della Corte dei Conti	0		0	
E.01.05	Compensi ed indennità al Consiglio dei Dipartimenti	0		0	
E.01.06	Compensi ed indennità Organo Coll. per la valutazione e il Controllo strategico	58.200		20.494	
E.01.07	Rimborsi, Compensi ed indennità Comitato di Valutazione delle Strutture di ricerca e Dipartimenti	32.894		38.400	
E.01.08	Oneri previdenziali e assistenziali relativi agli Organi	40.970		35.379	
E.01.09	Rimborso spese organi dell'Ente	67.678		62.971	
E.01.10	Premio assicurativo agli organi dell'Ente	5.000		2.900	
<b>E.06</b>	<b>Per materie prime, sussidiarie, consumo e merci</b>		<b>6.516.366</b>		<b>6.089.702</b>
E.06.01	Carta, cancelleria e stampati	448.387		350.035	
E.06.02	Giornali e pubblicazioni	402.074		629.936	
E.06.04	Spese per l'acquisto di materiale di consumo economato	0		0	
E.06.05	Spese per l'acquisto di materiali di consumo a carattere tecnico	5.494.979		4.978.614	
E.06.06	Spese per stampa annali, monografie, estratti, bollettini, etc.	170.927		131.117	
<b>E.07</b>	<b>Per servizi</b>		<b>18.177.937</b>		<b>15.538.017</b>
E.07.01	Consulenza	7.025.672		4.863.988	

05/05/2015 - 18:49:24

Pagina: 2



# **C.R.A. CONSIGLIO PER LA RICERCA E SPERIMENTAZIONE IN AGRICOLTURA** **Conto Economico 2014**

Codice Conto	Descrizione	Anno 2014		Anno 2013	
		Parziali	Totali	Parziali	Totali
E.07.02	Assistenza	0		0	
E.07.03	Promozione	492.886		427.962	
E.07.04	Formazione e addestramento	251.029		200.405	
E.07.05	Manutenzione ordinaria	3.664.671		3.121.296	
E.07.06	Utenze e canoni	3.742.774		4.030.809	
E.07.07	Servizi ausiliari	3.000.905		2.893.558	
<b>E.08</b>	<b>Per godimento beni di terzi</b>		<b>1.818.805</b>		<b>1.574.672</b>
E.08.01	Fitti passivi ed altri oneri locativi	1.307.667		1.060.953	
E.08.02	Noleggio automezzi, macchine agricole etc.	437.751		437.304	
E.08.03	Noleggio autoveicoli	62.892		68.449	
E.08.04	Noleggio materiale tecnico	0		0	
E.08.05	Altri costi per il godimento di beni di terzi	0		0	
E.08.06	Canoni di leasing	10.495		7.967	
<b>E.09</b>	<b>Per il personale</b>		<b>92.153.097</b>		<b>96.528.775</b>
E.09.01	Salari e stipendi	62.584.934		61.480.752	
E.09.02	Oneri sociali	16.627.616		18.326.711	
E.09.03	Trattamento di fine rapporto	4.707.945		8.620.581	
E.09.04	Trattamento di quiescenza e simili	11.878		13.056	
E.09.05	Altri costi	3.622.534		3.096.078	
E.09.06	Collaborazioni coordinate e continuative	4.598.191		4.991.598	
<b>E.10</b>	<b>Ammortamenti e svalutazioni</b>		<b>8.419.066</b>		<b>9.117.887</b>
E.10.01	Ammortamento delle immobilizzazioni immateriali	142.996		142.113	
E.10.02	Ammortamento delle immobilizzazioni materiali	8.276.070		8.975.774	
E.10.03	Altre svalutazioni delle immobilizzazioni	0		0	
E.10.04	Svalutazione dei crediti compresi nell'attivo circolante e delle disponibilità liquide	0		0	



# C.R.A. CONSIGLIO PER LA RICERCA E SPERIMENTAZIONE IN AGRICOLTURA

## Conto Economico 2014

Codice Conto	Descrizione	Anno 2014		Anno 2013	
		Parziali	Totali	Parziali	Totali
<b>E.11</b>	<b>Variazioni delle rimanenze di materie prime, sussidiarie, di consumo e merci</b>		<b>0</b>		<b>277.686</b>
E.11.01	Variazioni delle rimanenze di materie prime, sussidiarie, di consumo e merci	0		277.686	
<b>E.12</b>	<b>Accantonamenti per rischi</b>		<b>0</b>		<b>0</b>
<b>E.13</b>	<b>Accantonamenti ai fondi per oneri</b>		<b>0</b>		<b>0</b>
<b>E.14</b>	<b>Oneri diversi di gestione</b>		<b>3.584.000</b>		<b>10.852.610</b>
E.14.01	Imposte e tasse varie	2.575.464		10.057.626	
E.14.02	Uscite derivanti da conguaglio IVA	0		0	
E.14.03	Trasferimento allo stato per il raggiungimento degli obiettivi di finanza pubblica	462.550		412.948	
E.14.04	Spese e commissioni bancarie	17.555		4.100	
E.14.05	Restituzione e rimborsi diversi	93.510		28.644	
E.14.06	Oneri vari straordinari	0		0	
E.14.07	Spese di realizzo entrate	0		0	
E.14.08	Fondo per adeguamenti Digs. 626/94	0		0	
E.14.09	Liti, arbitraggi e risarcimenti	434.922		344.420	
E.14.13	Minusvalenze ordinarie	0		0	
E.14.14	Perdite su cambi	0		0	
E.14.17	Spese varie di gestione	0		4.873	
E.14.18	Sopravvenienze passive ordinarie	0		0	
<b>E.15</b>	<b>Trasferimenti passivi borse di studio, dottorati di ricerca</b>		<b>3.056.672</b>		<b>3.395.155</b>
E.15.01	Trasferimenti passivi	665.292		1.383.269	
E.15.02	Borse di studio	149.393		209.166	
E.15.03	Dottorato di ricerca	217.599		189.890	
E.15.04	Assegni di ricerca	1.957.154		1.552.499	
E.15.05	Finanziamento di Progetti di ricerca	0		0	



# **C.R.A. CONSIGLIO PER LA RICERCA E SPERIMENTAZIONE IN AGRICOLTURA** **Conto Economico 2014**

Codice Conto	Descrizione	Anno 2014		Anno 2013	
		Parziali	Totali	Parziali	Totali
E.15.06	Accordi e convenzioni con istituzioni scientifiche nazionali ed internazionali	6.518		6.485	
E.15.07	Spese per la gestione ed il funzionamento dei brevetti del CRA	60.716		53.846	
<b>Totale COSTI DELLA PRODUZIONE</b>			<b>134.280.187</b>		<b>143.886.005</b>
<b>Differenza tra valore e costi della produzione</b>			<b>-2.972.029</b>		<b>2.014.719</b>
<b>F</b>	<b>PROVENTI E ONERI FINANZIARI</b>				
<b>F.15</b>	<b>Proventi da partecipazioni</b>		<b>380</b>		<b>300</b>
F.15.02	Dividendi da azioni e partecipazioni	380		300	
<b>F.16</b>	<b>Altri proventi finanziari</b>		<b>0</b>		<b>0</b>
F.16.01	Proventi finanziari di crediti iscritti nelle immobilizzazioni	0		0	
F.16.02	Proventi finanziari di titoli iscritti delle immobilizzazioni che non costituiscono partecipazioni	0		0	
F.16.03	Proventi finanziari di titoli iscritti nell'attivo circolante che non costituiscono partecipazioni	0		0	
F.16.04	Proventi diversi dai precedenti	0		0	
<b>F.17</b>	<b>Interessi ed altri oneri finanziari</b>		<b>-31.237</b>		<b>-122.394</b>
F.17.01	Interessi passivi V/Fornitori	0		0	
F.17.02	Interessi passivi di mora	0		0	
F.17.03	Interessi passivi bancari	31.237		122.394	
F.17.04	Interessi passivi diversi	0		0	
F.17.05	Interessi passivi ed oneri su mutui	0		0	
F.17.06	Interessi passivi su finanziamenti	0		0	
F.17.07	Interessi passivi su obbligazioni	0		0	
F.17.08	Arrotondamenti passivi	0		0	
<b>F.17-bis</b>	<b>Utili e perdite su cambi</b>		<b>0</b>		<b>0</b>
F.17-bis.01	Utili e perdite su cambi	0		0	
F.17-bis.02	Differenze passive di cambio	0		0	

05/05/2015 - 18:49:24

Pagina: 5





# C.R.A. CONSIGLIO PER LA RICERCA E SPERIMENTAZIONE IN AGRICOLTURA

## Conto Economico 2014

Codice Conto	Descrizione	Anno 2014		Anno 2013	
		Parziali	Totali	Parziali	Totali
Totale	PROVENTI E ONERI FINANZIARI		-30.857		-122.094
G	RETTEIFICHE DI VALORE DI ATTIVITA' FINANZIARIE				
G.18	Rivalutazioni		0		0
G.18.01	Rivalutazioni di partecipazioni	0		0	
G.18.02	Rivalutazioni di altre immob. finanziarie	0		0	
G.18.03	Rivalutazioni di titoli iscritti nell'attivo circolante	0		0	
G.19	Svalutazioni		0		0
Totale	RETTEIFICHE DI VALORE DI ATTIVITA' FINANZIARIE		0		0
H	PROVENTI E ONERI STRAORDINARI				
H.20	Proventi, con separata indicazione delle plusvalenze da alienazioni		543.782		431.576
H.20.01	Plusvalenze da vendita beni immateriali	0		0	
H.20.02	Plusvalenze da vendita beni materiali	339.273		226.407	
H.20.03	Risarcimento danni straordinari	204.509		205.169	
H.20.04	Indennità attive	0		0	
H.20.05	Contributi di legge per fatti naturali eccezionali	0		0	
H.21	Oneri straordinari, con separata indicazione delle minusvalenze da alienazioni		0		-588
H.21.01	Minusvalenze da vendita beni immateriali	0		0	
H.21.02	Minusvalenze da vendita beni materiali	0		0	
H.21.03	Furti ed ammanchi	0		0	
H.21.04	Perdite o danneggi. beni per fatti naturali eccez.	0		0	
H.21.05	Multe, ammende e sanzioni varie	0		0	
H.21.06	Oneri straordinari diversi	0		588	
H.21.07	Indennità passive	0		0	
H.22	Soppravvenienze attive ed insussistenze del passivo		4.838.395		901.046
H.22.01	Soppravvenienze attive derivanti dalla gestione dei residui	0		0	



## C.R.A. CONSIGLIO PER LA RICERCA E SPERIMENTAZIONE IN AGRICOLTURA

### Conto Economico 2014

Codice Conto	Descrizione	Anno 2014		Anno 2013	
		Parziali	Totali	Parziali	Totali
H.22.02	Insussistenze del passivo derivanti dalla gestione dei residui	3.871.357		893.451	
H.22.03	Sopravvenienze attive	967.038		7.595	
H.22.04	Insussistenze passive	0		0	
<b>H.23</b>	<b>Sopravvenienze passive ed insussistenze dell'attivo</b>		<b>-5.929.734</b>		<b>-7.717.371</b>
H.23.01	Sopravvenienze passive derivanti dalla gestione dei residui	0		0	
H.23.02	Insussistenze dell'attivo derivanti dalla gestione dei residui	3.703.053		2.061.288	
H.23.03	Insussistenze attive	1.419.223		5.656.083	
H.23.04	Sopravvenienze passive	807.458		0	
<b>Totale PROVENTI E ONERI STRAORDINARI</b>			<b>-547.557</b>		<b>-6.385.337</b>
<b>Risultato prima delle imposte</b>			<b>-3.550.443</b>		<b>-4.492.712</b>
<b>I</b>	<b>IMPOSTE SUL REDDITO DELL'ESERCIZIO</b>				
<b>I.24</b>	<b>Imposte correnti</b>		<b>5.732.244</b>		<b>0</b>
I.24.01	IRPEG	0		0	
I.24.02	IRAP	5.732.244		0	
<b>I.25</b>	<b>Imposte differite</b>		<b>0</b>		<b>0</b>
<b>Totale IMPOSTE SUL REDDITO DELL'ESERCIZIO</b>			<b>5.732.244</b>		<b>0</b>
<b>Disavanzo Economico</b>			<b>-9.282.687</b>		<b>-4.492.712</b>



**C.R.A. CONSIGLIO PER LA RICERCA E SPERIMENTAZIONE IN AGRICOLTURA**  
**Stato Patrimoniale 2014**

ATTIVITA'	2014	2013	PASSIVITA'	2014	2013
<b>A.01) Crediti verso lo Stato ed altri Enti pubblici per la partecipazione al patrimonio iniziale</b>			<b>B.01) Patrimonio netto</b>		
<b>TOTALE Crediti verso lo Stato ed altri Enti pubblici per la partecipazione al patrimonio iniziale</b>	<b>0</b>	<b>0</b>	B.01.01) Fondo di dotazione	0	0
<b>A.02) Immobilizzazioni</b>			B.01.02) Riserve obbligatorie e derivanti da leggi	0	0
<b>A.02.01) Immobilizzazioni immateriali</b>			B.01.03) Riserve di rivalutazione	0	0
<b>A.02.01.01) Costi di impianto e di ampliamento</b>			B.01.04) Contributi a fondo perduto	0	0
A.02.01.01.01) Costi di impianto e di ampliamento	111.033	111.033	B.01.05) Contributi per ripiano disavanzi	0	0
A.02.01.01.02) F.do ammortamento Costi di impianto e di ampliamento	-111.033	-111.033	B.01.06) Riserve statutarie	0	0
<b>TOTALE Costi di impianto e di ampliamento</b>	<b>0</b>	<b>0</b>	B.01.07) Altre riserve distintamente indicate	0	0
<b>A.02.01.02) Costi di ricerca sviluppo e pubblicità</b>			B.01.08) Avanzi (Disavanzi) economici portati a nuovo	166.464.492	170.957.205
A.02.01.02.01) Costi di ricerca sviluppo e pubblicità	0	0	B.01.09) Avanzo (Disavanzo) economico d'esercizio	-9.282.687	-4.492.713
A.02.01.02.02) F.do ammortamento Costi di ricerca sviluppo e pubblicità	0	0	B.01.10) Fondo di dotazione ex INRAN al 17/05/2013	34.071	34.071
<b>TOTALE Costi di ricerca sviluppo e pubblicità</b>	<b>0</b>	<b>0</b>	B.01.11) Avanzi (Disavanzi) economici portati a nuovo ex INRAN al 17/05/2013	3.960.710	3.960.710
<b>A.02.01.03) Diritto di brevetto industriali e diritti di utilizzazione delle opere di ingegno</b>			B.01.12) Avanzo (Disavanzo) economico d'esercizio ex INRAN al 17/05/2013	-7.911.003	-7.911.003
A.02.01.03.01) Diritto di brevetto industriali e diritti di utilizzazione delle opere di ingegno	79.350	74.500	<b>TOTALE Patrimonio netto</b>	<b>153.265.583</b>	<b>162.548.270</b>
A.02.01.03.02) F.do ammortamento Diritto di brevetto industriali e diritti di utilizzazione delle opere di ingegno	-66.486	-50.616	<b>B.03) Fondi per rischi ed oneri</b>		
<b>TOTALE Diritto di brevetto industriali e diritti di utilizzazione delle opere di ingegno</b>	<b>12.864</b>	<b>23.884</b>	B.03.01) per trattamento di quiescenza ed obblighi simili	0	0
<b>A.02.01.04) Concessioni, licenze, software marchi e diritti simili</b>			B.03.02) per imposte	0	0



**C.R.A. CONSIGLIO PER LA RICERCA E SPERIMENTAZIONE IN AGRICOLTURA**  
**Stato Patrimoniale 2014**

ATTIVITA'	2014	2013	PASSIVITA'	2014	2013
A.02.01.04.01) Concessioni, licenze, software marchi e diritti simili	1.562.852	1.450.466	B.03.03) per altri rischi ed oneri futuri	274.231	274.231
A.02.01.04.02) F.do ammortamento Concessioni, licenze software marchi e diritti simili	-677.294	-676.658	B.03.04) per ripristino investimenti	1.836.886	1.836.886
<b>TOTALE Concessioni, licenze, software marchi e diritti simili</b>	<b>885.558</b>	<b>773.808</b>	<b>TOTALE Fondi per rischi ed oneri</b>	<b>2.111.117</b>	<b>2.111.117</b>
A.02.01.05) Avviamento			B.04) Trattamento di fine rapporto di lavoro subordinato		
<b>TOTALE Avviamento</b>	<b>0</b>	<b>0</b>	B.04.01) Fondo per il Trattamento di fine rapporto lavoratori subordinati	66.376.908	76.516.618
A.02.01.06) Immobilizzazioni in corso ed acconti			<b>TOTALE Trattamento di fine rapporto di lavoro subordinato</b>	<b>66.376.908</b>	<b>76.516.618</b>
A.02.01.06.01) Immobilizzazioni in corso ed acconti	0	0	B.05) Residui passivi, con separata ind., per ciascuna voce degli importi esigib. oltre eserc. successivo		
<b>TOTALE Immobilizzazioni in corso ed acconti</b>	<b>0</b>	<b>0</b>	B.05.01) obbligazioni		
A.02.01.07) Manutenzioni straordinarie e migliorie su beni di terzi			B.05.01.01) obbligazioni < 12 mesi		
A.02.01.07.01) Manutenzioni straordinarie e migliorie su beni di terzi	1.532.387	1.532.387	<b>TOTALE obbligazioni &lt; 12 mesi</b>	<b>0</b>	<b>0</b>
A.02.01.07.02) F.do ammortamento Manutenzioni straordinarie e migliorie su beni di terzi	-939.214	-840.744	B.05.01.02) obbligazioni > 12 mesi		
<b>TOTALE Manutenzioni straordinarie e migliorie su beni di terzi</b>	<b>593.172</b>	<b>691.642</b>	<b>TOTALE obbligazioni &gt; 12 mesi</b>	<b>0</b>	<b>0</b>
A.02.01.08) Altre			<b>TOTALE obbligazioni</b>	<b>0</b>	<b>0</b>
<b>TOTALE Altre</b>	<b>0</b>	<b>0</b>	B.05.02) verso le banche		
<b>TOTALE Immobilizzazioni immateriali</b>	<b>1.491.594</b>	<b>1.489.335</b>	B.05.02.01) verso le banche < 12 mesi		
A.02.02) Immobilizzazioni materiali			B.05.02.01.01) Anticipazioni di cassa	0	0
A.02.02.02) Terreni e fabbricati			<b>TOTALE verso le banche &lt; 12 mesi</b>	<b>5.604</b>	<b>122.995</b>



**C.R.A. CONSIGLIO PER LA RICERCA E SPERIMENTAZIONE IN AGRICOLTURA**  
**Stato Patrimoniale 2014**

ATTIVITA'	2014	2013	PASSIVITA'	2014	2013
<b>A.02.02.02.01) Terreni</b>			<b>B.05.02.02) verso le banche &gt; 12 mesi</b>		
A.02.02.02.01.01) Terreni	11.978.704	11.978.704	TOTALE verso le banche > 12 mesi	0	0
A.02.02.02.01.02) F.do ammortamento Terreni	-1.445.067	-1.355.739	TOTALE verso le banche	5.604	122.995
<b>TOTALE Terreni</b>	<b>10.533.637</b>	<b>10.622.964</b>	<b>B.05.03) verso altri finanziatori</b>		
<b>A.02.02.02.02) Edifici</b>			<b>B.05.03.01) verso altri finanziatori &lt; 12 mesi</b>		
A.02.02.02.02.01) Edifici	85.428.954	85.575.310	TOTALE verso altri finanziatori < 12 mesi	0	0
A.02.02.02.02.02) F.do ammortamento Edifici	-43.883.795	-41.934.912	<b>B.05.03.02) verso altri finanziatori &gt; 12 mesi</b>		
A.02.02.02.02.03) Spese per progettazione e costruzioni immobili	3.106.819	3.076.158	B.05.03.02.01) Debiti per mutui	0	0
A.02.02.02.02.04) F.do ammortamento spese per progettazione e costruzione immobili	-2.996.537	-2.771.904	B.05.03.02.02) Debiti finanziari a lungo termine	0	0
<b>TOTALE Edifici</b>	<b>41.555.440</b>	<b>43.944.653</b>	<b>TOTALE verso altri finanziatori &gt; 12 mesi</b>	<b>0</b>	<b>0</b>
<b>A.02.02.02.03) Ricostruzione, ripristino, manutenzione straordinaria immobili e relative progettazioni</b>			<b>TOTALE verso altri finanziatori</b>	<b>0</b>	<b>0</b>
A.02.02.02.03.01) Ricostruzione, ripristino, manutenzione straordinaria immobili e relative progettazioni	43.804.869	37.246.761	<b>B.05.04) acconti</b>		
A.02.02.02.03.02) F.do ammortamento Ricostruzione, ripristino, manutenzione straordinaria immobili e relative progettazioni	-5.638.426	-5.119.835	<b>B.05.04.01) acconti &lt; 12 mesi</b>		
<b>TOTALE Ricostruzione, ripristino, manutenzione straordinaria immobili e relative progettazioni</b>	<b>38.166.443</b>	<b>32.126.926</b>	<b>TOTALE acconti &lt; 12 mesi</b>	<b>0</b>	<b>0</b>
<b>A.02.02.02.04) Spese per miglioramenti fondiari</b>			<b>B.05.04.02) acconti &gt; 12 mesi</b>		
A.02.02.02.04.01) Spese per miglioramenti fondiari	2.142.352	2.108.924	<b>TOTALE acconti &gt; 12 mesi</b>	<b>0</b>	<b>0</b>



**C.R.A. CONSIGLIO PER LA RICERCA E SPERIMENTAZIONE IN AGRICOLTURA**  
**Stato Patrimoniale 2014**

ATTIVITA'	2014	2013	PASSIVITA'	2014	2013
A.02.02.04.02) F.do ammortamento Spese per miglioramenti fondiari	-961.715	-896.752	TOTALE acconti	0	0
<b>TOTALE Spese per miglioramenti fondiari</b>	<b>1.180.637</b>	<b>1.212.172</b>	B.05.05) debiti verso fornitori		
<b>TOTALE Terreni e fabbricati</b>	<b>91.536.155</b>	<b>87.906.715</b>	B.05.05.01) debiti verso fornitori < 12 mesi		
A.02.02.03) Impianti e macchinari			TOTALE debiti verso fornitori < 12 mesi	4.800.314	5.597.776
<b>TOTALE Impianti e macchinari</b>	<b>0</b>	<b>0</b>	B.05.05.02) debiti verso fornitori > 12 mesi		
A.02.02.04) Attrezzature industriali e commerciali			TOTALE debiti verso fornitori > 12 mesi	0	0
A.02.02.04.01) Macchine, attrezzature scientifiche, attrezzature tecniche			B.05.05.03) debiti verso fornitori per fatture da ricevere		
A.02.02.04.01.01) Macchine, attrezzature scientifiche, attrezzature tecniche	97.751.643	97.551.916	TOTALE debiti verso fornitori per fatture da ricevere	1.036.181	588.055
A.02.02.04.01.02) F.do ammortamento Macchine, attrezzature scientifiche, attrezzature tecniche	-91.619.982	-89.071.950	TOTALE debiti verso fornitori	5.836.495	6.185.830
A.02.02.04.01.03) Manutenzione straordinaria macchine, attrezzature scientifiche, attrezz. tecniche	0	0	B.05.06) rappresentati da titoli di credito		
A.02.02.04.01.04) Macchine, attrezzature scientifiche, attrezzature tecniche in leasing	0	0	TOTALE rappresentati da titoli di credito	0	0
A.02.02.04.01.05) F.do Amm.to Macchine, attrezz. scientifiche, attrezz. tecniche in leasing	0	0	B.05.07) verso imprese controllate, collegate e controllanti		
<b>TOTALE Macchine, attrezzature scientifiche, attrezzature tecniche</b>	<b>6.131.661</b>	<b>8.479.966</b>	TOTALE verso imprese controllate, collegate e controllanti	0	0
A.02.02.04.02) Macchine ed attrezzature agricole			B.05.08) debiti tributari		
A.02.02.04.02.01) Macchine ed attrezzature agricole	13.194.822	13.145.783	B.05.08.01) Erario c/ritenute		
A.02.02.04.02.02) F.do ammortamento Macchine ed attrezzature agricole	-11.810.822	-11.762.131	TOTALE Erario c/ritenute	28.101	37.625
A.02.02.04.02.03) Manutenzione straordinaria Macchine ed attrezzature agricole	0	0	B.05.08.02) Erario c/IVA a debito		



**C.R.A. CONSIGLIO PER LA RICERCA E SPERIMENTAZIONE IN AGRICOLTURA**  
**Stato Patrimoniale 2014**

ATTIVITA'		2014	2013	PASSIVITA'		2014	2013
A.02.02.04.02.04) Macchine ed attrezzature agricole in leasing		0	0	TOTALE Erario c/IVA a debito		0	0
A.02.02.04.02.05) F.do ammortamento Macchine ed attrezzature agricole in leasing		0	0	B.05.08.03) debiti tributari per IRE		0	0
<b>TOTALE Macchine ed attrezzature agricole</b>		<b>1.384.000</b>	<b>1.383.652</b>	<b>B.05.08.04) Altri debiti tributari</b>			
<b>TOTALE Attrezzature industriali e commerciali</b>		<b>7.515.661</b>	<b>9.863.618</b>	<b>TOTALE Altri debiti tributari</b>		<b>23.197</b>	<b>61.834</b>
<b>A.02.02.05) Altri beni</b>				<b>B.05.08.IV) IVA (partite di giro)</b>			
<b>A.02.02.05.01) Mobili e arredi</b>				B.05.08.IV.01) attività commerciale agricola		0	0
A.02.02.05.01.01) Mobili e arredi		8.823.905	8.781.252	B.05.08.IV.02) attività commerciale editoria		0	0
A.02.02.05.01.02) F.do ammortamento Mobili e arredi		-7.752.403	-7.566.544	B.05.08.IV.03) attività commerciale di ricerche e servizi c/terzi		0	0
A.02.02.05.01.03) Manutenzione straordinaria Mobili e arredi		0	0	<b>TOTALE IVA (partite di giro)</b>		<b>0</b>	<b>0</b>
A.02.02.05.01.04) Mobili e arredi in leasing		0	0	B.05.08.PG) Ritenute erariali (partite di giro)		0	0
A.02.02.05.01.05) F.do ammortamento Mobili e arredi in leasing		0	0	<b>TOTALE debiti tributari</b>		<b>51.298</b>	<b>99.459</b>
<b>TOTALE Mobili e arredi</b>		<b>1.071.501</b>	<b>1.214.707</b>	<b>B.05.09) debiti verso istituti di previdenza e sicurezza sociale</b>			
<b>A.02.02.05.02) Macchine d'ufficio e attrezzature informatiche</b>				B.05.09.01) Debiti verso istituti di previdenza e sicurezza sociale			
A.02.02.05.02.01) Macchine d'ufficio e attrezzature informatiche		7.146.303	7.231.333	<b>TOTALE Debiti verso istituti di previdenza e sicurezza sociale</b>		<b>853.660</b>	<b>884.275</b>
A.02.02.05.02.02) F.do ammortamento Macchine d'ufficio e attrezzature informatiche		-6.943.873	-7.058.722	B.05.09.PG) Debiti per ritenute previdenziali ed assistenziali (partite di giro)		0	0
A.02.02.05.02.03) Manutenzione straordinaria Macchine d'ufficio e attrezzature informatiche		0	0	<b>TOTALE debiti verso istituti di previdenza e sicurezza sociale</b>		<b>853.660</b>	<b>884.275</b>
A.02.02.05.02.04) Macchine d'ufficio e attrezzature informatiche in leasing		0	0	<b>B.05.10) debiti verso iscritti, soci e terzi per prestazioni dovute</b>			





**C.R.A. CONSIGLIO PER LA RICERCA E SPERIMENTAZIONE IN AGRICOLTURA**  
**Stato Patrimoniale 2014**

ATTIVITA'	2014	2013	PASSIVITA'	2014	2013
A.02.02.05.02.05) F.do amm.to Macchine d'ufficio e attrezzature informatiche in leasing	0	0	B.05.10.01) debiti verso iscritti, soci, per prestazioni dovute < 12 mesi		
<b>TOTALE Macchine d'ufficio e attrezzature Informatiche</b>	<b>202.430</b>	<b>172.611</b>	<b>TOTALE debiti verso iscritti, soci, per prestazioni dovute &lt; 12 mesi</b>	<b>0</b>	<b>0</b>
<b>A.02.02.05.04) Bestiame</b>			<b>B.05.10.02) debiti verso iscritti, soci, per prestazioni dovute &gt; 12 mesi</b>		
A.02.02.05.04.01) Bestiame	1.936.852	2.156.303	<b>TOTALE debiti verso iscritti, soci, per prestazioni dovute &gt; 12 mesi</b>	<b>0</b>	<b>0</b>
A.02.02.05.04.02) F.do ammortamento Bestiame	-344.508	-289.351	<b>TOTALE debiti verso iscritti, soci e terzi per prestazioni dovute</b>	<b>0</b>	<b>0</b>
<b>TOTALE Bestiame</b>	<b>1.592.344</b>	<b>1.866.952</b>	<b>B.05.11) debiti verso lo Stato ed altri soggetti pubblici</b>		
<b>A.02.02.05.05) Libri e pubblicazioni per la biblioteca</b>			<b>B.05.11.01) debiti verso lo Stato ed altri soggetti pubblici &lt; 12 mesi</b>		
A.02.02.05.05.01) Libri e pubblicazioni per la biblioteca	13.920.148	13.912.768	<b>TOTALE debiti verso lo Stato ed altri soggetti pubblici &lt; 12 mesi</b>	<b>58.225</b>	<b>162.997</b>
A.02.02.05.05.02) F.do ammortamento Libri e pubblicazioni per la biblioteca	-151.698	-151.698	<b>B.05.11.02) debiti verso lo Stato ed altri soggetti pubblici &gt; 12 mesi</b>		
<b>TOTALE Libri e pubblicazioni per la biblioteca</b>	<b>13.768.450</b>	<b>13.761.070</b>	<b>TOTALE debiti verso lo Stato ed altri soggetti pubblici &gt; 12 mesi</b>	<b>0</b>	<b>0</b>
<b>TOTALE Altri beni</b>	<b>16.834.725</b>	<b>17.015.341</b>	<b>B.05.11.04) Debiti importati ex INRAN</b>		
<b>A.02.02.06) Immobilizzazioni in corso e acconti</b>			B.05.11.04.01) Debiti importati ex INRAN	4.930.803	9.165.305
A.02.02.06.01) Immobilizzazioni in corso ed acconti	237.487	237.487	<b>TOTALE Debiti importati ex INRAN</b>	<b>4.930.803</b>	<b>9.165.305</b>
<b>TOTALE Immobilizzazioni in corso e acconti</b>	<b>237.487</b>	<b>237.487</b>	<b>TOTALE debiti verso lo Stato ed altri soggetti pubblici</b>	<b>4.989.028</b>	<b>9.328.302</b>
<b>A.02.02.07) Diritti reali di godimento</b>			<b>B.05.12) debiti diversi</b>		
A.02.02.07.01) Diritti reali di godimento	94.608	94.608	<b>B.05.12.01) Debiti diversi</b>		
A.02.02.07.02) F.do ammortamento Diritti reali di godimento	0	0	<b>B.05.12.01.01) Debiti diversi &lt; 12 mesi</b>		



**C.R.A. CONSIGLIO PER LA RICERCA E SPERIMENTAZIONE IN AGRICOLTURA**  
**Stato Patrimoniale 2014**

ATTIVITA'	2014	2013	PASSIVITA'	2014	2013
<b>TOTALE Diritti reali di godimento</b>	94.608	94.608	<b>TOTALE Debiti diversi &lt; 12 mesi</b>	1.429.956	2.160.509
<b>A.02.02.08) Automezzi e motomezzi</b>			<b>B.05.12.01.02) Debiti diversi &gt; 12 mesi</b>		
A.02.02.08.01) Automezzi e motomezzi	4.731.215	4.707.875	<b>TOTALE Debiti diversi &gt; 12 mesi</b>	0	0
A.02.02.08.02) F.do amm.to Automezzi e motomezzi	-4.166.401	-4.026.830	<b>B.05.12.01.03) Debiti per ritenute diverse</b>		
A.02.02.08.03) Manutenzione straordinaria Automezzi e motomezzi	0	0	B.05.12.01.03.PG) Debiti per ritenute diverse (partite di giro)	0	0
A.02.02.08.04) Automezzi e motomezzi in leasing	0	0	<b>TOTALE Debiti per ritenute diverse</b>	7.639	15.747
A.02.02.08.05) F.do amm.to Automezzi e motomezzi in leasing	0	0	<b>B.05.12.01.04) Debiti per trattenute a favore di terzi</b>		
<b>TOTALE Automezzi e motomezzi</b>	564.814	681.045	B.05.12.01.04.PG) Debiti per trattenute a favore di terzi (partite di giro)	0	0
<b>TOTALE Immobilizzazioni materiali</b>	116.583.449	115.798.813	<b>TOTALE Debiti per trattenute a favore di terzi</b>	36.672	63.600
<b>A.02.03) Immob. Finanziarie con separata indic. per ciasc.voce di crediti, degli imp. esig. entro l'eser.succ.</b>			<b>B.05.12.01.05) Debiti per depositi cauzionali da terzi</b>		
<b>A.02.03.01) Partecipazioni in:</b>			B.05.12.01.05.PG) Debiti per depositi cauzionali da terzi (partite di giro)	0	0
A.02.03.01.01) Imprese controllate	8.250	8.250	<b>TOTALE Debiti per depositi cauzionali da terzi</b>	155.013	127.488
A.02.03.01.02) Imprese collegate	0	0	<b>B.05.12.01.06) Debiti per partite in conto sospesi</b>		
A.02.03.01.03) Imprese controllanti	0	0	<b>B.05.12.01.06.01) Debiti per partite in conto sospesi generico</b>		
A.02.03.01.04) Altre imprese	43.352	43.352	B.05.12.01.06.01.PG) Debiti per partite in conto sospesi generico	0	0
A.02.03.01.05) Altri enti	0	0	<b>TOTALE Debiti per partite in conto sospesi generico</b>	8.126.522	8.679.455
<b>TOTALE Partecipazioni in:</b>	51.602	51.602	<b>B.05.12.01.06.02) Debiti per assegnazioni ad organismi esterni previsti da Decreti di finanzia per progetti di ricerca</b>		



**C.R.A. CONSIGLIO PER LA RICERCA E SPERIMENTAZIONE IN AGRICOLTURA**  
**Stato Patrimoniale 2014**

ATTIVITA'	2014	2013	PASSIVITA'	2014	2013
<b>A.02.03.02) Crediti</b>			B.05.12.01.06.02.PG) Debiti per assegnazioni ad organismi esterni previsti da Decreti di finanz. per progetti di ricerca	0	0
A.02.03.02.01) verso imprese controllate	0	0	<b>TOTALE Debiti per assegnazioni ad organismi esterni previsti da Decreti di finanz. per progetti di ricerca</b>	<b>5.997.789</b>	<b>8.004.958</b>
A.02.03.02.02) verso imprese collegate	0	0	B.05.12.01.06.03) Anticipazioni di cassa su contributi per progetti codificati nell'anno successivo	0	0
A.02.03.02.03) verso lo Stato e altri soggetti pubblici	0	0	B.05.12.01.06.03.PG) Anticipazioni di cassa su contributi per progetti codificati nell'anno successivo	0	0
A.02.03.02.04) verso altri	23.789	47.134	<b>TOTALE Anticipazioni di cassa su contributi per progetti codificati nell'anno successivo</b>	<b>2.541.744</b>	<b>526.565</b>
<b>TOTALE Crediti</b>	<b>23.789</b>	<b>47.134</b>	<b>TOTALE Debiti per partite in conto sospesi</b>	<b>16.666.055</b>	<b>17.210.978</b>
<b>A.02.03.03) Altri titoli</b>			<b>TOTALE Debiti diversi</b>	<b>18.295.336</b>	<b>19.578.322</b>
A.02.03.03.01) Ennessi dallo stato ed assimilati	0	0	B.05.12.02) Debiti verso il personale		
A.02.03.03.02) Depositi in buoni postali	0	0	<b>TOTALE Debiti verso il personale</b>	<b>419.019</b>	<b>694.999</b>
A.02.03.03.03) Altri titoli di credito	0	0	<b>TOTALE debiti diversi</b>	<b>18.714.354</b>	<b>20.273.321</b>
A.02.03.03.04) Depositi per TFR personale	21.270	21.270	<b>TOTALE Residui passivi, con separata ind., per ciascuna voce degli importi esigib. oltre eserc. successivo</b>	<b>30.450.440</b>	<b>36.894.183</b>
A.02.03.03.05) Depositi a cauzione	135.812	135.812	B.06) Ratei e risconti		
<b>TOTALE Altri titoli</b>	<b>157.082</b>	<b>157.082</b>	B.06.01) Ratei passivi		
A.02.03.04) Crediti finanziari diversi	1.411	1.411	<b>TOTALE Ratei passivi</b>	<b>0</b>	<b>0</b>
<b>TOTALE Immob. Finanziarie con separata indic. per ciasc. voce di crediti, degli imp. esig. entro l'eser.succ.</b>	<b>233.884</b>	<b>257.228</b>	B.06.02) Risconti passivi		



**C.R.A. CONSIGLIO PER LA RICERCA E SPERIMENTAZIONE IN AGRICOLTURA**  
**Stato Patrimoniale 2014**

ATTIVITA'	2014	2013	PASSIVITA'	2014	2013
<b>TOTALE Immobilizzazioni</b>	<b>118.308.927</b>	<b>117.545.376</b>	<b>TOTALE Risconti passivi</b>	<b>0</b>	<b>0</b>
<b>A.03) Attivo circolante</b>			B.06.03) Aggio su prestiti	0	0
<b>A.03.01) Rimanenze</b>			B.06.04) Riserve tecniche	0	0
A.03.01.01) materie prime, sussidiarie e di consumo	89.024	85.932	<b>TOTALE Ratei e risconti</b>	<b>0</b>	<b>0</b>
A.03.01.02) prodotti in corso di lavorazione e semilavorati	0	0			
A.03.01.03) lavori in corso	0	0			
A.03.01.04) prodotti finiti e merci	1.427.479	1.377.888			
A.03.01.05) acconti	0	0			
<b>TOTALE Rimanenze</b>	<b>1.516.503</b>	<b>1.463.820</b>			
<b>A.03.02) Residui attivi, con sep. indicaz., per ciascuna voce degli imp. esigibili oltre l'eser. successivo</b>					
A.03.02.01) Crediti verso utenti, clienti ecc..					
A.03.02.01.01) Crediti verso utenti, clienti ecc.. < 12 mesi					
<b>TOTALE Crediti verso utenti, clienti ecc.. &lt; 12 mesi</b>	<b>9.537.662</b>	<b>9.744.361</b>			
A.03.02.01.02) Crediti verso utenti, clienti ecc.. > 12 mesi					
<b>TOTALE Crediti verso utenti, clienti ecc.. &gt; 12 mesi</b>	<b>0</b>	<b>0</b>			
<b>A.03.02.01.03) Crediti verso clienti per fatture da emettere</b>					
A.03.02.01.03.99) Crediti per fatture da emettere	0	0			



**C.R.A. CONSIGLIO PER LA RICERCA E SPERIMENTAZIONE IN AGRICOLTURA**  
**Stato Patrimoniale 2014**

ATTIVITA'	2014	2013	PASSIVITA'	2014	2013
TOTALE Crediti verso clienti per fatture da emettere	64.558	0			
A.03.02.01.04) F.do svalutazione crediti v/clienti					
TOTALE F.do svalutazione crediti v/clienti	-14.426	-14.426			
TOTALE Crediti verso utenti, clienti ecc..	9.587.794	9.729.935			
A.03.02.02) Crediti verso iscritti, soci e terzi					
A.03.02.02.01) Crediti verso iscritti, soci e terzi < 12 mesi					
TOTALE Crediti verso iscritti, soci e terzi < 12 mesi	0	0			
A.03.02.02.02) Crediti verso iscritti, soci e terzi > 12 mesi					
TOTALE Crediti verso iscritti, soci e terzi > 12 mesi	0	0			
TOTALE Crediti verso iscritti, soci e terzi	0	0			
A.03.02.03) Crediti verso imprese controllate e collegate					
A.03.02.03.01) Crediti verso imprese controllate e collegate < 12 mesi					
TOTALE Crediti verso imprese controllate e collegate < 12 mesi	0	0			
A.03.02.03.02) Crediti verso imprese controllate e collegate > 12 mesi					
TOTALE Crediti verso imprese controllate e collegate > 12 mesi	0	0			
TOTALE Crediti verso imprese controllate e collegate	0	0			
A.03.02.04) Crediti verso lo Stato ed altri soggetti pubblici					



**C.R.A. CONSIGLIO PER LA RICERCA E SPERIMENTAZIONE IN AGRICOLTURA**  
**Stato Patrimoniale 2014**

ATTIVITA'	2014	2013	PASSIVITA'	2014	2013
A.03.02.04.01) Crediti verso lo Stato ed altri soggetti pubblici < 12 mesi					
TOTALE Crediti verso lo Stato ed altri soggetti pubblici < 12 mesi	52.285.497	57.841.782			
A.03.02.04.02) Crediti verso lo Stato ed altri soggetti pubblici > 12 mesi					
TOTALE Crediti verso lo Stato ed altri soggetti pubblici > 12 mesi	0	0			
A.03.02.04.03) Crediti per documenti da emettere					
TOTALE Crediti per documenti da emettere	0	0			
A.03.02.04.04) F.do svalutazione crediti v/ lo stato e altri soggetti pubblici					
TOTALE F.do svalutazione crediti v/ lo stato e altri soggetti pubblici	-2.734.835	-2.734.835			
A.03.02.04.05) Crediti importati ex INRAN					
A.03.02.04.05.01) Crediti importati ex INRAN	11.201.574	11.638.916			
TOTALE Crediti importati ex INRAN	11.201.574	11.638.916			
TOTALE Crediti verso lo Stato ed altri soggetti pubblici	60.752.237	66.745.863			
A.03.02.05) Crediti tributari					
A.03.02.05.01) Crediti v/erario per IVA	0	0			
A.03.02.05.02) Crediti v/erario per acconti IRE	0	0			
TOTALE Crediti tributari	0	0			
A.03.02.06) Imposte anticipate					



**C.R.A. CONSIGLIO PER LA RICERCA E SPERIMENTAZIONE IN AGRICOLTURA**  
**Stato Patrimoniale 2014**

ATTIVITA'	2014	2013	PASSIVITA'	2014	2013
TOTALE Imposte anticipate	0	0			
A.03.02.07) Crediti verso altri					
A.03.02.07.01) Crediti verso il personale					
TOTALE Crediti verso il personale	582.230	667.084			
A.03.02.07.02) Crediti per anticipazioni a fondo economato					
A.03.02.07.02.PG) Crediti per anticipazioni a fondo economato (partite di giro)	0	0			
TOTALE Crediti per anticipazioni a fondo economato	8.812	18.059			
A.03.02.07.03) Crediti per anticipazioni a SOP					
A.03.02.07.03.PG) Crediti per anticipazioni a SOP (partite di giro)	0	0			
TOTALE Crediti per anticipazioni a SOP	0	0			
A.03.02.07.04) Crediti per anticipazioni varie					
A.03.02.07.04.PG) Crediti per anticipazioni varie (partite di giro)	0	0			
TOTALE Crediti per anticipazioni varie	329.286	641.008			
A.03.02.07.10) Crediti diversi					
TOTALE Crediti diversi	23.323.226	35.323.571			
TOTALE Crediti verso altri	24.243.553	36.649.723			
TOTALE Residui attivi, con sep. indicaz., per ciascuna voce degli imp. esigibili oltre l'eser. successivo	94.583.583	113.125.521			





**C.R.A. CONSIGLIO PER LA RICERCA E SPERIMENTAZIONE IN AGRICOLTURA**  
**Stato Patrimoniale 2014**

ATTIVITA'	2014	2013	PASSIVITA'	2014	2013
<b>A.03.03) Attività finanziarie che non costituiscono immobilizzazioni</b>					
A.03.03.01) Partecipazioni in imprese controllate	0	0			
A.03.03.02) Partecipazioni in imprese collegate	0	0			
A.03.03.03) Altre partecipazioni	0	0			
A.03.03.04) Altri titoli	4.325.481	4.949.167			
<b>TOTALE Attività finanziarie che non costituiscono immobilizzazioni</b>	<b>4.325.481</b>	<b>4.949.167</b>			
<b>A.03.04) Disponibilità liquide</b>					
<b>A.03.04.01) depositi bancari e postali</b>					
A.03.04.01.01) c/c bancario	33.469.553	40.986.305			
A.03.04.01.02) c/c bancario BPM Ex Intran	0	0			
<b>TOTALE depositi bancari e postali</b>	<b>33.469.553</b>	<b>40.986.305</b>			
A.03.04.02) assegni	0	0			
A.03.04.03) denaro e valori in cassa	0	0			
<b>TOTALE Disponibilità liquide</b>	<b>33.469.553</b>	<b>40.986.305</b>			
<b>TOTALE Attivo circolante</b>	<b>133.895.121</b>	<b>160.524.812</b>			
<b>A.04) Ratei e risconti</b>					
<b>A.04.01) Ratei attivi</b>					
A.04.01.01) ratei attivi	0	0			



**C.R.A. CONSIGLIO PER LA RICERCA E SPERIMENTAZIONE IN AGRICOLTURA**  
**Stato Patrimoniale 2014**

ATTIVITA'	2014	2013	PASSIVITA'	2014	2013
TOTALE Ratei attivi	0	0			
A.04.02) Risconti attivi					
TOTALE Risconti attivi	0	0			
TOTALE Ratei e risconti	0	0			
<b>Totale Attivo</b>	<b>252.204.048</b>	<b>278.070.188</b>	<b>Totale Passivo</b>	<b>252.204.048</b>	<b>278.070.188</b>



**C.R.A. CONSIGLIO PER LA RICERCA E SPERIMENTAZIONE IN AGRICOLTURA**  
**Stato Patrimoniale 2014**

CONTI D'ORDINE				
Attivo	2014	2013	Passivo	2013
<b>O.1) Conti d'ordine attivo</b>			<b>O.1) Conti d'ordine attivo</b>	
O.1.1) Impegni che non costituiscono debiti	30.008.301	28.342.207	<b>O.2) Conti d'ordine passivo</b>	
O.1.2) Accertamenti che non costituiscono crediti	56.467.488	49.085.855	O.2.01) Impegni che non costituiscono debiti	28.342.207
<b>TOTALE Conti d'ordine attivo</b>	<b>86.475.790</b>	<b>77.428.062</b>	O.2.02) Accertamenti che non costituiscono crediti	49.085.855
<b>O.2) Conti d'ordine passivo</b>			<b>TOTALE Conti d'ordine passivo</b>	<b>77.428.062</b>

**VERBALE N° 4 / 2015**  
**del 18 maggio 2015**

Il giorno 18 maggio 2015 alle ore 9,30 si è riunito presso la sede dell'Ente, in Via Nazionale n. 82, il Collegio dei Revisori dei Conti regolarmente convocato con nota Prot. n. 31109 del 14/05/2015, con il seguente ordine del giorno:

1. Comunicazioni del Presidente;
2. Bilancio consuntivo 2014;
3. Varie ed eventuali.

Sono presenti:

- Dott. Gaetano Spampinato – Presidente
- Dott. Francesco Scala – membro effettivo
- Dott.ssa Enrica Fulci – membro effettivo

È presente il dott. Quirino Lorelli, magistrato della Corte dei Conti, delegato al controllo ai sensi dell'art. 12 della legge 21 marzo 1958.

È presente per il CRA la dr.ssa Speranza De Chiara, Dirigente Servizio Bilancio e Ragioneria.

Assiste alla seduta in qualità di Segretario la sig.ra Marilena Aniballi.

In merito al **punto 1.** all'O.d.G. il Presidente non ha comunicazioni da effettuare.

In merito al **punto 2.** all'O.d.g. il Collegio inizia l'esame del bilancio consuntivo 2014 predisposto dall'Amministrazione.

L'atto si compone dei documenti prescritti all'art. 35 del RAC: Conto del bilancio, Conto economico e Stato Patrimoniale ed è altresì corredato dalla Situazione Amministrativa e dalla Relazione sulla gestione.

Il Conto consuntivo dell'Ente redatto nel rispetto degli schemi previsti dal D.P.R. 97/2003, è strutturato ai sensi del D. Lgs. 454/99 e del Regolamento di Amministrazione e contabilità in quattro Centri di Responsabilità di primo livello.

Le relative spiegazioni sono fornite nella nota integrativa che fa parte integrante del Conto Consuntivo, assieme alla Relazione sulla gestione.

Le risultanze contabili si compendiano nelle seguenti cifre.

**GESTIONE FINANZIARIA**

RIEPILOGO ENTRATE in €

	Previsioni definitive Entrate	Accertato	Riscosso c/competenza
Avanzo di amm.ne iniziale	<b>140.710.552,01</b>		
I - Entrate correnti	136.592.794,70	134.780.303,23	117.723.773,43
II - Entrate in conto capitale	1.956.719,54	6.702.215,45	1.981.340,79
III - Gestioni Speciali	0,00	0,00	0,00
IV - Partite di giro	59.530.774,96	36.781.729,82	34.146.104,81
<b>Totale entrate di competenza</b>	<b>198.080.289,20</b>	<b>178.264.248,50</b>	<b>153.851.219,03</b>
<b>Totale generale delle entrate</b>	<b>338.790.841,21</b>		

*[Handwritten signature]*  
*[Handwritten signature]* 1

## RIEPILOGO USCITE in €

	Previsioni definitive Uscite	Impegnato	Pagato c/competenza
I - Uscite correnti	189.108.124,25	132.149.081,37	116.063.637,27
II - Uscite in c/capitale	90.151.942,00	13.686.483,21	6.123.304,45
III - Gestioni Speciali	0,00	0,00	0,00
IV-Partite di giro	59.530.774,96	36.781.729,82	31.678.595,83
<b>Totale delle uscite</b>	<b>338.790.841,21</b>	<b>182.617.294,40</b>	<b>153.865.537,55</b>

Dalla differenza tra l'accertato e l'impegnato è scaturito un disavanzo finanziario di competenza pari ad € 4.353.045,90. Tuttavia, tale disavanzo è da ricondurre alle spese in c/capitale sostenute dall'Ente nel 2014 di cui, in particolare, gli importi più rilevanti sono dati dalle spese per "ricostruzione, ripristino, manutenzione straordinaria di immobili e relative progettazioni" (€ 5.164.622,36), per "acquisto macchine, attrezzi scientifici ed attrezzature tecniche" (€ 2.245.358,98) ed, infine, per "indennità di anzianità e similari al personale cessato dal servizio" (€ 5.217.242,09) erogate a titolo di TFR al personale dell'Ente andato in quiescenza nel corso del 2014.

## ANALISI DELLE ENTRATE

Nella tabella che segue vengono rappresentate le entrate correnti per specifica natura dei cespiti. Di questi il dato più rilevante è rappresentato dal contributo statale pari ad € 102.362.641,00 che rappresenta il 76% delle risorse acquisite nel corso dell'esercizio. Nel corso dell'esercizio il contributo riferito al capitolo 2084 è stato incrementato per € 6.000.000,00 mentre il contributo riferito al capitolo 2083 destinato alle spese di funzionamento ha subito due riduzioni, di cui la prima di € 118.032,00 e la seconda di € 2.842.079,00. Le previsioni iniziali dei due contributi sono state così rettifiche: capitolo 2084 da € 89.245.752,00 ad € 95.245.752,00, capitolo 2083 da € 10.077.000,00 ad € 7.116.889,00.

ENTRATE CORRENTI	Esercizio 2013			Esercizio 2014		
	Entrate accertate	%	% di incremento/decremento rispetto al 2012	Entrate accertate	%	% di incremento/decremento rispetto al 2013
Contributo di funzionamento	101.073.010,00	72	0	102.362.641,00	76	1
Altri trasferimenti MIPAAF per progetti finalizzati	4.375.415,75	3	-57	4.330.280,31	3	-1
Altri trasferimenti da parte dello Stato	2.991.024,02	2	-65	3.752.024,34	3	25
Trasferimenti da parte delle Regioni	3.924.536,38	3	67	2.169.527,45	2	-45
Trasferimenti da parte dei Comuni e delle Province	92.465,61	0	-72	180.976,00	0	96
Trasferimenti da altri Enti del Settore Pubblico e Privato	7.044.526,65	5	55	5.228.803,18	4	-26
Altre entrate	20.132.772,77	15	163	16.756.050,95	12	-17
<b>Totale</b>	<b>139.633.751,18</b>	<b>100</b>	<b>3</b>	<b>134.780.303,23</b>	<b>100</b>	<b>-3</b>

Valori in €

La seconda voce in ordine di grandezza è rappresentata dalle "Altre entrate" (12%). In egual misura percentuale seguono tutte le altre entrate correnti che, acquisite dal MIPAAF, da altri organi dello Stato quali il MIUR, da regioni, province e comuni, nonché da altri enti del settore pubblico e privato, sono destinate allo svolgimento di attività di ricerca riconducibili ai progetti finalizzati.

f Au 2



In considerazione dell'entità delle risorse accertate alla voce "altre entrate" pari ad € 16.756.050,95 si riepilogano brevemente le singole categorie:

Categoria	Totale accertato in €
1.3.1. Entrate derivanti dalla vendita di beni e dalla prestazione di servizi	14.949.611,01
1.3.2. Redditi e proventi patrimoniali	567.778,51
1.3.3. Poste correttive e compensative di uscite correnti	1.238.235,84
1.3.4. Entrate non classificabili in altre voci	425,59
<b>TOTALE "ALTRE ENTRATE"</b>	<b>16.756.050,95</b>

Valori in €

Le entrate derivanti dalla vendita di beni e dalla prestazione di servizi pari ad € 14.949.611,01 (cat. 1.3.1.) sono di seguito dettagliate per singolo capitolo di entrata:

Capitolo	Descrizione capitolo	
1.3.1.001.	Ricavi dalla vendita di prodotti	€ 2.550.121,71
1.3.1.002.	Ricavi dalla vendita di pubblicazioni edite dall'Ente	€ 1.048,17
1.3.1.003.	Proventi derivanti dalla prestazione di servizi	€ 1.525.941,54
1.3.1.005.	Altri proventi	€ 1.345.071,86
1.3.1.007.	Proventi derivanti dalle certificazioni	€ 9.527.427,73
<b>TOTALE</b>		<b>€ 14.949.611,01</b>

Capitolo "Ricavi dalla vendita di prodotti"

L'accertato al capitolo 1.3.1.001. "Ricavi dalla vendita di prodotti" è pari ad € 2.550.121,71. Dell'importo anzidetto il 98%, pari ad € 2.510.471,32 è riconducibile alle gestioni aziendali pertinenti le strutture di ricerca.

Capitolo "Ricavi dalla vendita di pubblicazioni edite dall'Ente"

Esiguo l'importo accertato al capitolo 1.3.1.002. "Ricavi dalla vendita di pubblicazioni edite dall'Ente" pari ad € 1.048,17.

Capitolo "Proventi derivanti dalla prestazione di servizi"

Le risorse accertate al capitolo "Proventi derivanti dalla prestazione di servizi" ammontano a complessivi € 1.525.941,54 e si compongono delle risorse acquisite per ricerche e servizi commissionati da amministrazioni statali per € 218.184,43, da organismi internazionali per € 219.999,85, da enti territoriali per € 41.836,73, da altri enti pubblici per € 126.211,45 ed, infine, da privati per € 919.709,08.

Capitolo "Altri proventi"

Il capitolo "altri proventi" registra entrate per € 1.345.071,86 composte da altri proventi per € 704.634,71 ed entrate per royalties per € 640.437,15.

Capitolo "Proventi derivanti dalle certificazioni"

Dalla tabella sopra riportata emerge che il dato più rilevante è quello relativo alle entrate per "Proventi derivanti dalle certificazioni" accertate per complessivi € 9.527.427,73, e riferite esclusivamente all'attività di certificazione svolta dall'ex ENSE ora Centro di sperimentazione e certificazione delle sementi CRA-SCS.

Le entrate derivanti dai Redditi e proventi patrimoniali pari ad € 567.778,51 (Cat. 1.3.2.) si compongono di quanto accertato al capitolo "affitti di immobili" per € 567.398,90 e al capitolo "dividendi ed altri proventi su titoli azionari e partecipazioni" per € 379,61 di cui:

C.R.A.	Beneficiario	Desc. impegno/accertamento	Imp.Deliberato
3.00.14.00.	LATTERIA SORESINA Soc. Coop. a r.l.	Dividendi netti su azioni Latteria Soresina anno 2013	73,44
3.00.06.26.	CO.PRO.B. Cooperativa Produttori Bieticoli s.c.a.	Maggiorazione campagna 2013 - CRA-SUI e CRA-CIN	230,27
3.00.06.00.	CO.PRO.B. Cooperativa Produttori Bieticoli s.c.a.	Maggiorazione campagna 2013 - CRA-SUI e CRA-CIN	75,90
			<b>379,61</b>

Valori in €

Le entrate relative alle Poste correttive e compensative di uscite correnti pari ad € 1.238.235,84 (Cat. 1.3.3.) si riferiscono per € 1.033.726,88 al capitolo "recuperi e rimborsi diversi" e per € 204.508,96 al capitolo "indennizzi di assicurazioni".

Le entrate relative alle Entrate non classificabili in altre voci sono pari ad € 425,59 (Cat. 1.3.4.).

Per quanto riguarda le entrate in c/capitale l'ammontare delle risorse accertate è pari ad € 6.702.215,45 e sono così ripartite:

<b>2.1.1.</b>	<b>ALIENAZIONE DI IMMOBILI E DIRITTI REALI</b>	<b>€ 1.172.297,38</b>
2.1.1.002.	Alienazione Edifici	€ 256.000,00
2.1.1.004.	Realizzi diversi	€ 916.297,38
<b>2.1.2.</b>	<b>ALIENAZIONE DI IMMOBILIZZAZIONI TECNICHE</b>	<b>€ 91.972,67</b>
2.1.2.003.	Alienazione macchine e attrezzature agricole	€ 8.427,87
2.1.2.005.	Alienazione bestiame	€ 83.544,80
<b>2.1.4.</b>	<b>RISCOSSIONE DI CREDITI</b>	<b>€ 4.725.071,42</b>
2.1.4.006.	Riscossione di crediti da terzi	€ 4.725.071,42
<b>2.2.1.</b>	<b>TRASFERIMENTI DALLO STATO</b>	<b>€ 712.873,98</b>
2.2.1.002.	Altri contributi MIPAF per spese in conto capitale	€ 712.873,98
	<b>TOTALE</b>	<b>€ 6.702.215,45</b>

Rispetto alle categorie di entrata sopra elencate, i dati finanziari più rilevanti sono da attribuirsi alle seguenti categorie:

Alienazione di immobili e diritti reali (cat. 2.1.1.):

Capitolo "Alienazione edifici"

L'importo di € 256.000,00 accertato al capitolo in questione è riferito alla vendita di un immobile sito in comune di Sanremo.

Capitolo "Realizzi diversi"

Quanto accertato al capitolo pari ad € 916.297,38 riguarda due procedimenti di esproprio avvenuti in tempi diversi, che hanno interessato i terreni afferenti il Centro di ricerca per la produzione delle carni e il miglioramento genetico di Monterotondo. Le due indennità liquidate dalla Provincia di Roma sono rispettivamente di € 341.131,72 ed € 181.451,11 per un totale complessivo di € 522.582,83. Un altro esproprio riguarda altri immobili siti nel comune di Monterotondo. Per gli stessi, espropriati a favore del Demanio dello Stato, la società ANAS SpA ha liquidato all'Ente € 388.557,91. Un'ulteriore quota pari ad € 5.156,64 riguarda un'indennità di esproprio relativa a beni immobili del CRA-ABP nel comune di Volterra per realizzazione di interventi sul lago Cavalcanti. L'importo è stato liquidato dal Consorzio di Bonifica Val d'Era.

Riscossione di crediti (Cat.2.1.4.)

Capitolo "Riscossione di crediti da terzi"

Quanto accertato al capitolo pari ad € 4.725.071,42 recepisce l'importo di € 623.685,34 relativa al rimborso da parte dell'INA di quote riferite alle polizze assicurative per fondi pensione sottoscritte a suo tempo dall'ex INCA e dall'ex INRAN. Quanto versato è relativo

*[Firma]* 4



alle liquidazioni dovute al personale che, transitato nei ruoli CRA a seguito dell'accorpamento dell'ex INRAN, è cessato dal servizio nel corso del 2014. A seguito dell'istruttoria che ha avuto corso tra il CRA e l'INA circa il cambio di contraenza delle polizze in questione e la successiva richiesta da parte del CRA della loro totale liquidazione, l'Ente ha provveduto ad accertare l'ulteriore quota di € 4.092.386,57.

Sempre al medesimo capitolo è stato accertato l'importo di € 8.999,51 relativo al TFR maturato e trasferito dall'INPS a seguito del trasferimento di una dipendente che dalla Regione Toscana è transitata nei ruoli dell'Ente.

Nell'ambito delle uscite, l'Ente ha provveduto ad iscrivere gli importi sopra descritti al pertinente "Fondo trattamento di fine rapporto".

#### ANALISI DELLE SPESE

Le spese impegnate nel corso dell'esercizio 2014 suddivise per centri di responsabilità, a confronto con l'impegnato 2013, sono così riepilogate al netto delle partite di giro:

	Impegnato 2013	Impegnato 2014
<b>Presidenza</b>	<b>55.827,61</b>	<b>42.168,81</b>
<b>Direzione Generale</b>	<b>1.151.376,74</b>	<b>1.524.920,62</b>
<b>Direzione Centrale Attività Scientifiche</b>	<b>50.508.638,06</b>	<b>54.366.925,95</b>
<b>Direzione Centrale Affari Giuridici</b>	<b>91.002.107,04</b>	<b>89.901.549,20</b>
<b>Totale</b>	<b>142.717.949,45</b>	<b>145.835.564,58</b>

Valori in €

Analizzando nel dettaglio le spese sostenute da ogni singolo centro di responsabilità, il Collegio rileva che le risorse impegnate per spese correnti dalla **Direzione Generale** nel corso del 2014 registrano un incremento complessivo del 17% rispetto al 2013.

<b>CRAM 2. Direzione Generale</b>	Totale Spese Impegnate 2013	Totale Spese Impegnate 2014	Differenze
<b><u>Uscite Correnti</u></b>			
Spese per il personale in servizio	5.364,23	<b>3.393,30</b>	-1.970,93
Spese per acquisizione di beni e servizi	932.526,72	<b>1.204.056,83</b>	271.530,11
Uscite prestazioni istituzionali	0,00	<b>0,00</b>	0,00
Trasferimenti passivi	0,00	<b>0,00</b>	0,00
Oneri finanziari e tributari	122.395,92	<b>31.237,08</b>	-91.158,84
Spese non classificabili	1.000,00	<b>2.000,00</b>	1.000,00
<b>Totale</b>	<b>1.061.286,87</b>	<b>1.240.687,21</b>	<b>179.400,34</b>
<b><u>Uscite C/Capitale</u></b>			
Acquisizione di beni di uso durevole	0,00	<b>0,00</b>	
Acquisizione di Immobilizzazioni Tecniche+Partecipazioni e Acquisto di Valori Mobiliari	90.089,87	<b>284.233,41</b>	194.143,54
<b>Totale</b>	<b>90.089,87</b>	<b>284.233,41</b>	<b>194.143,54</b>

Valori in €

Le spese 2014 del centro di responsabilità della Direzione Generale registrano un lieve incremento rispetto al precedente esercizio. Tale incremento si rileva alla categoria spese per

*Ac. Sped.* 5 *f*

acquisizione di beni e servizi. La differenza tra l'impegnato 2013 e 2014 è sostanzialmente riconducibile al capitolo 1.1.3.015. "spese per elaborazione dati" che passa da un impegnato 2013 di € 825.820,27 ad un impegnato 2014 di € 1.108.533,45. Nel 2014 infatti l'Ente ha dovuto sostenere maggiori oneri per la gestione e l'aggiornamento dei software in dotazione all'Ente nonché maggiori oneri relativi alle spese di connessione per migliorare l'efficienza della rete. Gli aggiornamenti apportati ai software si sono resi indispensabili anche per far fronte alle importanti novità apportate dal Governo Centrale alla più generale gestione della Pubblica Amministrazione come, ad esempio, la fatturazione elettronica. Ulteriori oneri sono da ricondurre alla gestione del software per la rilevazione delle presenze che si sta estendendo a tutte le strutture del CRA.

Il divario della voce oneri finanziari e tributari è da attribuirsi al capitolo 1.2.3.001. "interessi passivi su conti correnti bancari". L'impegnato 2013 di € 122.395,92 è riferito agli interessi dovuti alla Banca BPM maturati al 30/9/2013 sull'anticipo di cassa che l'istituto di credito ha riconosciuto all'ex INRAN e di cui il CRA si è dovuto far carico. Nel 2014 quanto impegnato è della stessa natura ma quanto dovuto alla BMP è riferito solo all'ultimo trimestre 2013 ed al primo trimestre 2014.

Si evidenzia che con nota n. 5717 del 19/12/2012 il Direttore generale del MIPAAF – Direzione generale affari generali, risorse umane e rapporti con le regioni ed enti territoriali, aderendo alla richiesta del Dirigente delegato dell'ex INRAN prot. N. 8615 del 5/12/2012, ha autorizzato la proroga al 30/6/2013 all'utilizzo delle anticipazioni di tesoreria per un importo di € 7.611.660,00 "...solo a fronte di concrete ed ineludibili esigenze gestionali...".

Relativamente alla **Direzione Centrale Attività Scientifiche**, la cui attività è sostanzialmente riferita a quella delle strutture di ricerca, dai dati sotto riportati si rileva un incremento delle spese correnti e, di contro, una riduzione delle spese in c/capitale.

<b>CRAM 3. Direzione Centrale Attività Scientifiche</b>	<b>Totale Spese Impegnate 2013</b>	<b>Totale Spese Impegnate 2014</b>	<b>Differenze</b>
<b><u>Uscite Correnti</u></b>			
Spese per il personale in servizio	14.332.538,12	<b>16.511.983,53</b>	2.179.445,41
Spese per acquisizione di beni e servizi	19.792.381,86	<b>22.873.206,69</b>	3.080.824,83
Uscite prestazioni istituzionali	2.950.663,39	<b>4.296.192,46</b>	1.345.529,07
Trasferimenti passivi	646.099,20	<b>353.861,45</b>	-292.237,75
Oneri finanziari e tributari	1.736.580,78	<b>1.717.002,79</b>	-19.577,99
Poste correttive e compensative	29.982,12	<b>88.064,78</b>	58.082,66
Spese non classificabili	32.607,05	<b>5.516,98</b>	-27.090,07
Oneri per il personale in quiescenza	11.877,97	<b>11.877,97</b>	0,0
Accantonamento trattamento fine rapporto	351.277,23	<b>358.813,67</b>	7.536,44
<b>Totale</b>	<b>39.884.007,72</b>	<b>46.216.520,32</b>	<b>6.332.512,60</b>
<b><u>Uscite C/Capitale</u></b>			
Acquisizione di beni di uso durevole	6.896.745,79	<b>5.173.075,96</b>	-1.723.669,83
Acquisizione di Immobilizzazioni Tecniche + Partecipazioni e Acquisto di Valori Mobiliari	3.727.881,55	<b>2.977.329,67</b>	-750.551,88
<b>Totale</b>	<b>10.624.627,34</b>	<b>8.150.405,63</b>	<b>-2.474.221,71</b>

Valori in €

*Re. Sped.* 6

Tale incremento risente, per la maggior parte, dei maggiori oneri imputabili ai due nuovi centri di responsabilità quali CRA-NUT e CRA-SCS costituiti a seguito dell'incorporazione dell'ex INRAN.

La gestione del Centro di responsabilità della **Direzione Centrale Affari Giuridici** registra nel 2014, relativamente alle spese correnti, una lieve flessione pari all'1% rispetto a quanto impegnato nel 2013. Le spese in c/capitale subiscono invece una contrazione del 10% rispetto al precedente esercizio.

<b>CRA 3. Direzione Centrale Affari Giuridici</b>	<b>Spese Impegnate 2013</b>	<b>Spese Impegnate 2014</b>	<b>Differenze</b>
<b><u>Uscite Correnti</u></b>			
Spese per gli organi dell'ente	499.162,94	<b>505.288,45</b>	6.125,51
Spese per il personale in servizio	73.824.930,12	<b>74.026.276,27</b>	201.346,15
Spese per acquisizione di beni e servizi	2.267.209,15	<b>2.180.094,83</b>	-87.114,32
Trasferimenti passivi	412.948,33	<b>462.549,95</b>	49.601,62
Oneri finanziari e tributari	7.789.316,55	<b>6.805.283,82</b>	-984.032,73
Spese non classificabili	348.130,60	<b>654.802,78</b>	306.672,18
Accantonamento trattamento fine rapporto	9.239,49	<b>15.408,93</b>	6.169,44
<b>Totale</b>	<b>85.150.937,18</b>	<b>84.649.705,03</b>	-501.232,15
<b><u>Uscite C/Capitale</u></b>			
Acquisizione di beni di uso durevole	50.261,19	<b>34.606,24</b>	-15.654,95
Acquisizione di Immobilizzazioni Tecniche +Partecipazioni e Acquisto di Valori Mobiliari	0,00	<b>0,00</b>	0,00
Immobilizzazioni finanziarie	5.800.908,67	<b>5.217.237,93</b>	-583.670,74
<b>Totale</b>	<b>5.851.169,86</b>	<b>5.251.844,17</b>	-599.325,69

Valori in €

Le spese, così come evidenziato nella sotto riportata tabella, sono state sostenute nei limiti di quanto previsto dalle varie norme per il contenimento della spesa pubblica.



RIFERIMENTO NORMATIVO	CAPITOLO	GESTIONE ORDINARIA	LIMITE DI SPESA	IMPEGNATO ESERCIZIO 2014
Art. 6, comma 13, D.L. 78 del 31/5/2010, convertito con legge del 30 luglio 2010 n. 122: a decorrere dal 2011 le pubbliche amministrazioni devono ridurre del 50% rispetto al 2009 le spese per l'attività di formazione.	1.1.2.016.	Corsi per il personale		117.772,75
		<b>Totale</b>	<b>121.505,84</b>	<b>117.772,75</b>
Art. 9, comma 28, D.L. 78 del 31/5/2010, convertito con legge del 30 luglio 2010 n. 122: la spesa relativa al personale a tempo determinato non deve superare il limite del 50% della spesa sostenuta nell'anno 2009 per le stesse finalità.  <i>I dati relativi alle spese del personale impiegatizio e collaborazioni coordinate e continuative sono stati indicati al netto degli oneri riflessi</i>	1.1.2.003.	Spese personale impiegatizio		121.487,71
	1.1.2.010.	Collaborazioni coordinate continuative		35.000,00
	1.1.3.035.	Contratti di somministrazione lavoro		77.667,21
		<b>Totale</b>	<b>282.089,69</b>	<b>234.154,92</b>
Art. 6, comma 12, D.L. 78 del 31/5/2010, convertito con legge del 30 luglio 2010 n. 122: le pubbliche amministrazioni, a decorrere dal 2011, non possono effettuare spese per missioni anche all'estero per un ammontare superiore al 50% della spesa sostenuta nel 2009.	1.1.2.011.	Indennità e rimborsi spese missioni nazionali		125.923,21
	1.1.2.012.	Indennità e rimborsi spese missioni estere		11.915,16
		<b>Totale</b>	<b>159.250,57</b>	<b>137.838,37</b>
Art. 6, comma 8, D.L. 78 del 31/5/2010, convertito con legge del 30 luglio 2010 n. 122: a decorrere dall'anno 2011 le amministrazioni pubbliche non possono effettuare spese per relazioni pubbliche, pubblicità e di rappresentanza per un ammontare superiore al 20% della spesa sostenuta nel 2009.	1.1.3.027.	Spese di rappresentanza		0,00
	1.1.3.028.	Spese pubblicitarie		0,00
		<b>Totale</b>	<b>0,00</b>	<b>0,00</b>
Art. 15, comma 1, Decreto Legge 4 aprile 2014 n. 66, legge di conversione del 23 giugno 2014 n. 89: il limite di spesa per la manutenzione e il noleggio autovetture, da adottare a decorrere dal primo 1° maggio 2014, deve corrispondere al 30% dell'impegnato 2011.	1.1.3.031.	Noleggio autovetture		11.378,13
	1.1.3.032.	Esercizio, manutenzione e riparaz. autovetture		3.636,33
		<b>Totale</b>	<b>24.818,43</b>	<b>15.014,46</b>
Art. 1, comma 141, Legge 24 dicembre 2012 n. 228: per gli anni 2013 e 2014 le amministrazioni pubbliche non possono effettuare spese di ammontare superiore al 20% della spesa sostenuta in media negli anni 2010 e 2011 per l'acquisto di mobili e arredi.	2.1.2.001.01	Acquisto mobili e arredi		11.971,49
		<b>Totale</b>	<b>25.691,00</b>	<b>11.971,49</b>
Art. 8, comma 1, D.L. 78 del 31/5/2010, legge di conversione 30 luglio 2010 n. 122: le spese sostenute per la manutenzione ordinaria e straordinaria degli immobili dovranno essere contenute nella misura del 2% del valore dell'immobile. Detto limite di spesa è ridotto all'1% per gli interventi di sola manutenzione ordinaria mentre per gli immobili in locazione passiva è ammessa la sola manutenzione ordinaria nella misura massima dell'1% del valore dell'immobile utilizzato. Le limitazioni di cui al presente comma non si applicano nei confronti degli interventi obbligatori ai sensi del D. Lgs. 81/2008.  <i>I dati riferiti alle risorse impegnate sono al netto delle manutenzioni riconducibili al D. Lgs. 81/2008</i>	1.1.3.009.	Manutenzione ordinaria immobili		1.064.909,38
	2.1.1.005.	Manutenzione straord. immobili e relativi progettazioni		2.466.226,98
		<b>Totale</b>	<b>3.963.588,76</b>	<b>3.531.136,36</b>

Per quanto riguarda il rispetto del limite di spesa per il personale assunto a tempo determinato è stato verificato che l'Ente, nel corso del 2014, si è trovato nella necessità di dover stanziare maggiori somme oltre il limite di spesa che, come riportato in tabella, è pari ad € 282.089,69. L'Ente ha dovuto stanziare maggiori somme per € 13.954,38 per corrispondere gli emolumenti dovuti per legge a seguito della presentazione, poco prima della scadenza del contratto, del certificato di interdizione dal lavoro per maternità. Poiché il progetto straordinario dove era stata registrata l'assunzione a termine non presentava più risorse disponibili, l'Amministrazione centrale è intervenuta con risorse ordinarie mediante prelevamento dal fondo di riserva per uscite impreviste art. 15 del RAC. Ciò è stato possibile in quanto la maggiore spesa in

*[Firma]* *[Firma]* 8

questione rivestiva carattere di eccezionalità, imprevedibilità e di non continuità rispetto ai bilanci futuri. Per la natura obbligatoria e l'eccezionalità di tale maggiore spesa ed il fatto che si riferiva a spese riconducibili ad un progetto di ricerca, si è ritenuto legittimo non includere l'importo impegnato di € 13.954,21 nel computo delle risorse impegnate ai capitoli oggetto di vincolo, così come riportato nella precedente tabella.

#### SITUAZIONE AMMINISTRATIVA

<b>Fondo cassa al 31/12/2014</b>	<b>€ 33.469.553,01</b>
+ Residui attivi	€ 153.800.332,94
- Residui passivi	€ - 60.458.741,27
<b>Avanzo d'amministrazione al 31/12/2014</b>	<b>€ 126.811.144,68</b>

Nella seguente tabella viene evidenziato l'utilizzo dell'avanzo di amministrazione:

UTILIZZAZIONE DELL'AVANZO DI AMMINISTRAZIONE PER L'ESERCIZIO 2015			
	Presunto al 31/12/2014	Definitivo al 31/12/2014	Differenza
<b>Parte vincolata ai fondi</b>			
al F.do Trattamento di fine rapporto personale SPT	69.067.207,00	66.143.813,78	-2.923.393,22
al Fondo svalutazione crediti	4.260.679,00	4.260.679,00	0,00
al Fondo vincolato spese generali di funzionamento	0,00	4.051.444,95	4.051.444,95
al Fondo adeguamenti Digs. 626/94	0,00	500.000,00	500.000,00
	<b>73.327.886,00</b>	<b>74.955.937,73</b>	<b>1.628.051,73</b>
<b>Parte con vincolo di destinazione</b>			
Progetti finalizzati pluriennali in corso	34.017.025,00	32.160.068,60	-1.856.956,40
Avanzo gestione aziende agrarie	1.150.150,00	1.299.227,62	149.077,62
Ordinario vincolato in spese conto capitale	1.973.293,00	5.965.575,43	3.992.282,43
Ordinario distribuito (accant. formazione personale, borse di studio, assegni ricerca)	5.753.088,00	12.430.335,30	6.677.247,30
	<b>42.893.556,00</b>	<b>51.855.206,95</b>	<b>8.961.650,95</b>
<b>Parte disponibile</b>			
Fondo speciale avanzo ordinario non distribuito	0,00	0,00	0,00
<b>TOTALE</b>	<b>116.221.442,00</b>	<b>126.811.144,68</b>	<b>10.589.702,68</b>

Valori in €

Di seguito si riporta un'analisi della ripartizione dell'avanzo definitivo di amministrazione:

#### Parte vincolata ai fondi:

- l'avanzo ordinario vincolato al Fondo trattamento di fine rapporto, che recepisce gli accantonamenti per indennità del personale di ruolo, è pari ad € 66.143.813,78. L'importo è stato finanziariamente rideterminato sulla base delle economie accertate al 31/12/2014 al fondo trattamento di fine rapporto (€ 57.886.700,37), al capitolo indennità di anzianità e similari cessati dal servizio (€ 2.282.762,07), al capitolo quote dell'esercizio per accantonamento di fine rapporto (€ 4.993.468,07). Il totale degli importi anzidetti, pari ad € 65.162.930,51, è stato incrementato con una quota di avanzo pari ad € 6.804.436,00 risultante dai capitoli di spesa riconducibili alla gestione del personale di ruolo e, nel contempo, decurtato per € -9.924.938,81 a seguito della diminuzione dei residui attivi intestati all'INPDAP e riconducibili all'accordo sottoscritto nel 2008 e successivamente aggiornato con l'atto aggiuntivo siglato dalle parti nel 2011.

Nell'atto aggiuntivo siglato nel 2011 si considerava "l'esigenza di rideterminare l'importo complessivo delle somme dovute come indicato nell'accordo" in quanto le sedi INPDAP avevano liquidato direttamente a circa 158 dipendenti CRA le prestazioni di fine servizio maturate, per un ammontare pari ad € 9.924.938,81. Ulteriori comunicazioni sono intercorse successivamente tra le due amministrazioni in merito alle rettifiche dei modelli di determinazione del trattamento di fine servizio maturato da ciascun dipendente, nonché del

*[Firma]* 9



mancato versamento a saldo dovuto dall'ex INPDAP, ora INPS, al CRA alla data del 30/9/2012 così come previsto all'art. 3 dell'atto aggiuntivo. In ultimo, tenuto conto di quanto comunicato dall'INPS con nota 30322 del 7/11/2014 circa le 181 posizioni pagate direttamente dalle sedi territoriali INPS all'Amministrazione, per un ammontare pari ad € 10.543.642,77 contro le precedenti 158 posizioni per complessivi € 9.924.938,81, si è ritenuto possibile procedere alla cancellazione di parte del residuo proprio per € 9.924.938,81. Per ulteriori elementi di dettaglio si rinvia al precedente verbale predisposto per il riaccertamento dei residui attivi e passivi.

Il fondo di € 62.042.427,70 rideterminato sulla base delle economie risultanti nei pertinenti capitoli di spesa, della quota di avanzo proveniente dalla gestione del personale di ruolo e della quota portata in diminuzione del residuo attivo intestato all'INPDAP, è stato ulteriormente incrementato per l'importo di € 4.101.386,08 corrispondente ai maggiori accertamenti realizzati a fine esercizio al capitolo di entrata 2.1.4.006. "riscossione di crediti da terzi". L'importo anzidetto si compone di due quote di cui una di € 4.092.386,57 riferita agli importi che verranno liquidati dalle Generali INA Assitalia all'Ente circa le polizze assicurative ereditate dalla gestione ex INRAN, mentre l'altra di € 8.999,51 è relativa al TFR trasferito dall'INPS a seguito del trasferimento di una dipendente che dalla Regione Toscana è transitata nei ruoli dell'Ente, come già evidenziato nella parete "Entrate".

Si riepilogano nella tabella sottostante tutte le movimentazioni fin qui descritte circa la rideterminazione finanziaria del fondo TFR che al 31/12/2014 ammonta ad € 66.143.813,78.

	GRANDESC	C.Capi	CAPIDESC	Preventivo	Variazioni Comp.	Stanziate Comp.	Imp/acc Comp.	Disp. Comp.
U 4.00.	Direzione Centri	1.4.2.001.	Quote dell'esercizio per accantonamenti	5.008.877,00	0,00	5.008.877,00	15.408,93	4.993.468,07
U 4.00.	Direzione Centri	2.1.5.001.	Indennità di anzianità e similari al personale	7.500.000,00	0,00	7.500.000,00	5.217.237,93	2.282.762,07
U 4.00.	Direzione Centri	2.3.1.001.	F.do Trattamento di Fine rapporto	52.523.934,00	5.362.766,37	57.886.700,37	0,00	57.886.700,37
								<b>65.162.930,51</b>
più quota avanzo proveniente capitoli personale								6.804.436,00
								<b>71.967.366,51</b>
meno variazione residui attivi INPDAP								-9.924.938,81
								<b>62.042.427,70</b>
più maggiore accertamento rispetto allo stanziato cap. 2.1.4.006.								4.101.386,08
<b>TOTALE F.DO TFR DA DATI FINANZIARI</b>								<b>66.143.813,78</b>

Valori in €

Tale fondo differisce da quello inserito nelle passività della situazione patrimoniale (€ 66.376.908) per € 233.094,00. Tale importo si spiega con la differenza tra quanto accertato in bilancio finanziario pari ad € 4.092.387 relativo alle polizze assicurative INA ereditate dalla gestione ex INRAN e il corrispondente credito iscritto nelle attività della situazione patrimoniale alla voce "altri titoli" pari ad € 4.325.481.

- il Fondo svalutazioni crediti pari ad € 4.260.679,00 si compone della quota relativa alle economie provenienti dalle gestioni straordinarie scadute pari ad € 2.220.513,50 e una quota relativa alla gestione ordinaria pari ad € 2.040.165,50;
- il Fondo spese generali di funzionamento, non considerato in sede di bilancio di previsione 2015 in quanto risultava necessario verificare l'effettivo avanzo accertato al 31/12/2014, viene ora definito in € 4.051.444,95. L'importo anzidetto è destinato per € 3.500.000,00 alle strutture di ricerca al fine di riconoscere loro le richieste di fabbisogno 2015 che in sede di bilancio di previsione 2015 erano state accolte solo parzialmente con l'assegnazione di una quota attribuita a titolo di acconto. L'ulteriore quota pari ad € 551.444,95 andrà ad aggiungersi agli ulteriori incrementi che si registreranno nel corso del 2015 per essere utilizzata a copertura di quelle spese per le quali non risulterà possibile provvedere con le disponibilità presenti nei capitoli di spesa di ogni singolo centro di responsabilità amministrativa.
- il Fondo adeguamenti D.Lgs. 626/94, anche questo come il precedente non considerato in sede di predisposizione del bilancio di previsione 2015, viene ora considerato in complessivi € 500.000,00.

**Parte con vincolo di destinazione:**

- € 32.160.068,60 sono da riferirsi alle risorse rimaste disponibili a fine esercizio nell'ambito delle gestioni dei progetti finalizzati straordinari riconducibili, per lo più, a quelli aventi carattere pluriennale. Tale quota di avanzo subisce una contrazione di € 1.856.956,40 rispetto al dato presunto di € 34.017.025,00;
- l'avanzo riferito alle aziende agrarie pari ad € 1.299.227,62 è conseguente l'attività commerciale riferita alle aziende gestite dalle strutture di ricerca e, rispetto all'avanzo presunto di € 1.150.150,00 registra un modesto incremento di € 149.077,62;
- l'importo vincolato alle spese in c/capitale pari ad € 5.965.575,43, si compone per € 602.614,58 da risorse ordinarie che, riconosciute dall'Amministrazione centrale alle strutture di ricerca per particolari esigenze riferite ad opere di manutenzione straordinaria degli immobili di proprietà dell'Ente e dalla loro messa in sicurezza, vengono riproposte nel 2015 a titolo di avanzo, in quanto in alcuni casi la fase istruttoria al 31/12/2014 non era ancora conclusa. La restante parte di € 5.362.960,85 viene attribuita per € 4.662.960,85 al capitolo Spese per progettazioni e costruzioni immobili e per € 700.000,00 al capitolo Ricostruzione, ripristino, manutenzione straordinaria immobili e relative progettazioni entrambi pertinenti il CRAM della Direzione centrale affari giuridici.
- L'avanzo ordinario distribuito pari a € 12.430.335,30 oltre a confermare l'avanzo presunto già indicato in fase di preventivo in € 5.753.088,00, consente all'Ente di destinare ulteriori economie pari € 6.677.247,30. € 328.273,53 riconducibili alle strutture di ricerca, per lo più di risorse destinate a borse di studio e assegni di ricerca, ed € 6.348.973,77 distribuiti nei seguenti capitoli di spesa pertinenti l'Amministrazione centrale:
- € 2.900.000,00 ad incremento dell'avanzo considerato al capitolo 1.1.2.002. "Stipendi e assegni fissi personale di ruolo" che, presunto in € 2.921.752,00, viene rettificato in € 5.821.752,00;
  - € 644.889,12 ad incremento del capitolo 1.1.2.008. "Fondo per il trattamento accessorio del personale di ruolo";
  - € 104.084,65 ad incremento del capitolo 1.1.2.009. "Fondo per il trattamento accessorio dirigenti";
  - € 1.500.000,00 ad incremento dell'avanzo considerato al capitolo 1.1.2.014. "Oneri previdenziali ed assistenziali a carico dell'ente" che, presunto in € 1.224.821,00, viene rettificato in € 2.724.821,00.
  - Gli incrementi dei capitoli fin qui elencati, "Stipendi e assegni fissi personale di ruolo", "Fondo per il trattamento accessorio del personale di ruolo", "Fondo per il trattamento accessorio dirigenti", "Oneri previdenziali ed assistenziali a carico dell'ente", saranno utili per far fronte ai maggiori oneri dovuti all'incorporazione del personale ex INEA.
- Ulteriori risorse sono state attribuite ai capitoli:
- € 100.000,00 ad incremento del capitolo 1.1.3.015. "Spese per elaborazione dati";
  - € 1.100.000,00 ad incremento dell'avanzo considerato al capitolo 1.2.4.001. "Imposte e tasse" che, previsto in € 400.000,00, viene rettificato in € 1.500.000,00.

**GESTIONE DI CASSA**

Il saldo di cassa iniziale dell'Ente all'1/01/2014 è pari a € 40.986.304,82 e a seguito delle riscossioni e dei pagamenti realizzati, in c/competenza e in c/residui nel corso dell'esercizio 2014, si ottiene un saldo finale di € 33.469.553,01 così come si desume dalla tabella sotto riportata.





<b>Saldo iniziale di cassa all'1/1/2014</b>	<b>€</b>	<b>40.986.304,82</b>
+ Riscossioni	€	174.517.423,80
- Pagamenti	€	- 182.034.175,61
<b>Saldo finale al 31/12/2014</b>	<b>€</b>	<b>33.469.553,01</b>

Valori in €

I dati contabili di cassa dell'Ente concordano esattamente con il quadro di raccordo trasmesso dalla BNL, Istituto Cassiere. Il saldo differisce da quanto registrato nel conto di Tesoreria Unica n. 79347 presso la Banca d'Italia, mod. 56 T, che presenta un saldo pari a € 33.136.585,04.

La differenza tra i due saldi, pari a € 332.967,97 è riferita a riscossioni effettuate dal tesoriere, non contabilizzate in Banca d'Italia (vedi verbale n. 3 del 27/4/2015).

### SITUAZIONE PATRIMONIALE

Le risultanze patrimoniali 2014 dell'Ente evidenziano, rispetto al precedente esercizio, un decremento pari ad € 25.866.140,00 dovuto sostanzialmente all'"attivo circolante" che da € 160.524.812,00 del 2013 passa nel 2014 ad € 133.895.121,00.

Attività	2013	2014	Passività	2013	2014
Immobilizzazioni immateriali	1.489.335	1.491.594	Patrimonio netto	162.548.270	153.265.583
Immobilizzazioni materiali	115.798.813	116.583.449	Fondo rischi	2.111.117	2.111.117
Immobilizzazioni finanziarie	257.228	233.884	TFR	76.516.618	66.376.908
Attivo circolante	160.524.812	133.895.121	Residui passivi	36.894.183	30.450.440
Ratei e risconti			Ratei e risconti		
<b>Totale</b>	<b>278.070.188</b>	<b>252.204.048</b>	<b>Totale</b>	<b>278.070.188</b>	<b>252.204.048</b>

Valori in €

Si evidenzia che nell'ambito dell'attivo circolante i due più importanti decrementi sono dovuti alla riduzione dei residui attivi che da un dato 2013 di € 113.125.521 passano nel 2014 a € 94.583.583. Bisogna tener presente che nell'esercizio l'Ente ha operato un'importante verifica dei propri crediti dovuta per la maggior parte anche alla cancellazione dei residui attivi per complessivi € -14.907.128,74.

L'altro dato importante circa la forte riduzione dell'attivo circolante è dato dai depositi bancari che da € 40.986.305 passano ad € 33.469.553.

### Crediti

Descrizione	31/12/2013	31/12/2014
Crediti v/clienti	9.729.935	9.587.794
Crediti v/iscritti soci e terzi	0	0
Crediti v/Stato e altri soggetti Pubblici	66.745.863	60.752.237
Crediti v/altri	36.649.723	24.243.553
<b>Totale Crediti</b>	<b>113.125.521</b>	<b>94.583.583</b>

Valori in €

Come indicato nei criteri di valutazione dei Crediti e Debiti si evidenzia che la quota parte di crediti formata nel 2014 è stata valutata in base a criteri economico patrimoniali. Gli stessi sono stati iscritti qualora sia stata ultimata la prestazione di servizio o in proporzione ai relativi costi di competenza.

I crediti v/clienti sono indicati al netto del Fondo Svalutazione Crediti per € 14.426,00, mentre i crediti v/stato ed altri soggetti sono indicati al netto del Fondo svalutazione Crediti per € 2.734.835,00.

#### Disponibilità liquide

Le disponibilità liquide ammontano ad € 33.469.553 con una diminuzione rispetto al 2013 pari ad € 7.516.752.

#### Ratei e Risconti attivi

Al 31/12/2014 non risultano ratei attivi o risconti attivi.

#### Attività finanziarie che non costituiscono immobilizzazioni

Al 31/12/2014 gli importi dei crediti verso l'INA per le polizze stipulate dall'ex-INRAN sostitutive dell'accantonamento TFR e TFS risultano ridotti ad € 4.325.481 a fronte di un importo risultante al 31/12/2013 di € 4.949.167, con una differenza pari ad € 623.686.

Relativamente alle passività si registra una diminuzione del patrimonio netto che passa da € 162.548.270 del 2013 ad € 153.265.583 nel 2014.

Il TFR, che in apertura di bilancio ammontava a € 76.516.618, nel corso dell'esercizio è stato ridotto ad € 66.376.908. Tale riduzione risente della riduzione del credito INPDAP di € 9.924.939.

#### **Conto Economico**

	<b>2013</b>	<b>2014</b>
Valore della produzione	145.900.724	131.308.158
Costo della produzione	143.886.005	-134.280.187
Differenza	2.014.719	-2.972.029

	<b>2013</b>	<b>2014</b>
Proventi ed oneri finanziari	-122.094	-30.857
Proventi ed oneri straordinari	-6.385.337	-547.557
Imposte sul reddito d'esercizio	0	5.732.244
Disavanzo economico	-4.492.712	-9.282.687

Valori in €

Si dà atto, in ultimo, che l'Ente ha predisposto ai sensi dell'art. 8 del Decreto 1/10/2013, lo schema riepilogativo per missioni e programmi.

Tutto ciò premesso e preso atto anche di quanto verbalizzato in data 27/4/2015 in ordine al riaccertamento dei residui attivi e passivi 2014, il Collegio, nel richiamare l'attenzione affinché continui l'opera di pulizia delle poste attive e passive del conto dei residui, ritiene che il decreto del commissario relativo al riaccertamento dei residui attivi e passivi possa avere ulteriore corso. In ordine al bilancio consuntivo, tenuto conto che l'Ente ha rispettato i vincoli finanziari di contenimento della spesa pubblica, Il Collegio esprime, per quanto di competenza, parere favorevole all'ulteriore corso del provvedimento in esame.

Non avendo altro da discutere la seduta è tolta alle ore 13,45.


Letto, confermato e sottoscritto

Roma, 18 maggio 2015

Dr. Gaetano Spampinato

Dr. Francesco Scala

Dr.ssa Enrica Fulci







### CONTO CONSUNTIVO DEL CRA ESERCIZIO 2014

#### Relazione del Commissario Straordinario sulla gestione

Il conto consuntivo dell'esercizio finanziario 2014 è stato redatto in conformità alle norme e ai criteri fissati dal Regolamento di Amministrazione e Contabilità e si collega al bilancio preventivo riferito al medesimo esercizio.

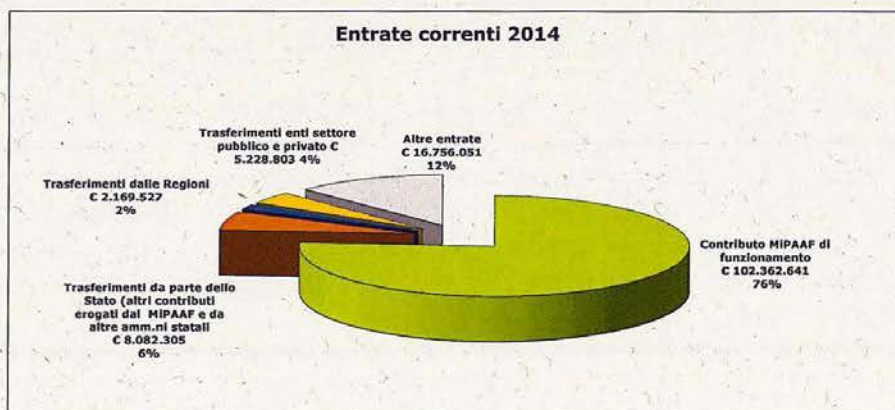
Secondo quanto disposto dall'art.43 del sopracitato regolamento, la relazione sulla gestione fornisce tutte le informazioni necessarie ad una migliore comprensione dei risultati finanziari conseguiti.

#### **ENTRATE**

L'andamento delle entrate correnti dell'Ente pari a € 134.780.303,23 evidenzia rispetto all'esercizio 2013 un decremento nella misura del 3% con minori entrate accertate per € 4.853.447,95.

Il grafico sotto riportato rappresenta le entrate correnti per specifica natura dei cespiti. Di questi il dato più rilevante è dato dal contributo di funzionamento pari ad € 102.362.641,00 che rappresenta il 76% delle risorse acquisite nel corso dell'esercizio. L'importo anzidetto deve intendersi riferito per € 95.245.752,00 al capitolo 2084 "spese di natura obbligatoria" ed € 7.116.889,00 al capitolo 2083 "contributo di funzionamento".

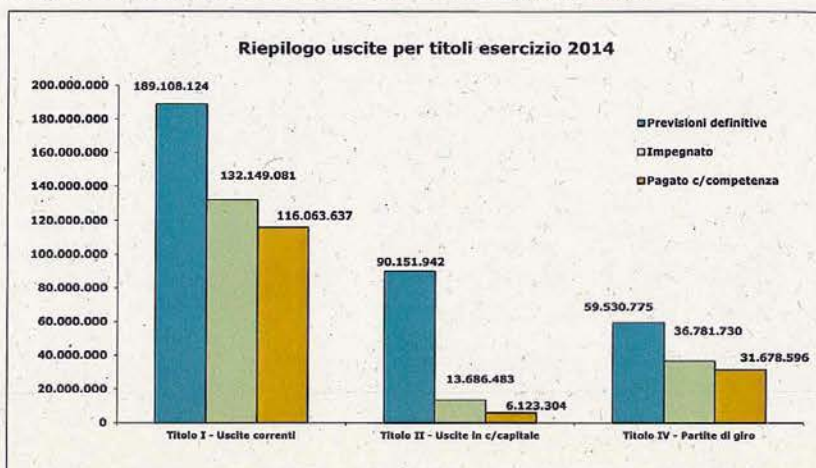
La seconda voce in ordine di grandezza è data dalle "Altre entrate" (12%), seguono gli "Altri trasferimenti da parte dello Stato" (6%) che includono sia i contributi erogati dal MiPAAF sia i contributi erogati da altre amministrazioni statali per progetti finalizzati. In ultimo abbiamo i "Trasferimenti da enti del settore pubblico e privato" (4%) e i "Trasferimenti dalle Regioni" (2%).





**SPESE**

Le spese sostenute nell'anno 2014 possono essere così rappresentate:

**AVANZO DI AMMINISTRAZIONE**

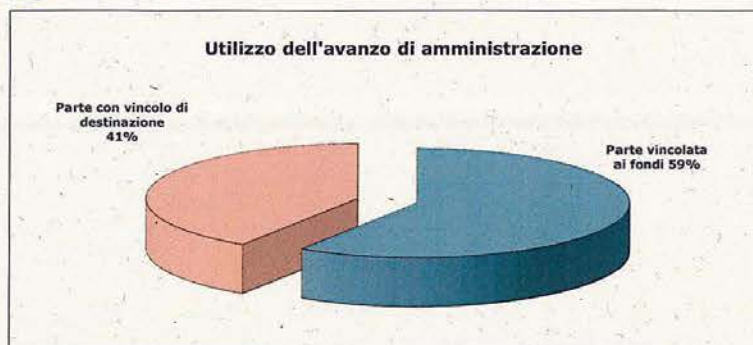
L'Avanzo del CRA è costituito nella misura del 41%, pari ad € 51.855.206,95, della quota con vincolo di destinazione di cui in larga parte finalizzata all'attività di ricerca a carattere pluriennale per € 32.160.068,60 e in misura minore finalizzata alla gestione delle aziende agrarie per € 1.299.227,62. Ulteriori risorse per complessivi € 18.395.910,73, derivanti dalla gestione ordinaria, sono vincolate per destinazione d'uso a spese correnti per € 12.430.335,30 e a spese in c/capitale per € 5.965.575,43.

L'altro 59% dell'avanzo, per un totale di € 74.955.937,73, è vincolato ai fondi di cui € 66.143.813,78 al Fondo TFR, € 4.260.679,00 al Fondo svalutazione crediti, € 4.051.444,95 al Fondo vincolato spese generali di funzionamento ed € 500.000,00 al fondo D.Lgs 626/94.

La tabella sottostante pone a confronto l'utilizzo dell'avanzo presunto con l'avanzo di amministrazione accertato al 31/12/2014:

UTILIZZAZIONE DELL'AVANZO DI AMMINISTRAZIONE PER L'ESERCIZIO 2015			
	Presunto al 31/12/2014	Definitivo al 31/12/2014	Differenza
<b>Parte vincolata ai fondi</b>			
al F.do Trattamento di fine rapporto personale SPT	69.067.207,00	66.143.813,78	-2.923.393,22
al Fondo svalutazione crediti	4.260.679,00	4.260.679,00	0,00
al Fondo vincolato spese generali di funzionamento	0,00	4.051.444,95	4.051.444,95
al Fondo adeguamenti Dlgs. 626/94	0,00	500.000,00	500.000,00
	<b>73.327.886,00</b>	<b>74.955.937,73</b>	<b>1.628.051,73</b>
<b>Parte con vincolo di destinazione</b>			
Progetti finalizzati pluriennali in corso	34.017.025,00	32.160.068,60	-1.856.956,40
Avanzo gestione aziende agrarie	1.150.150,00	1.299.227,62	149.077,62
Ordinario vincolato in spese conto capitale	1.973.293,00	5.965.575,43	3.992.282,43
Ordinario distribuito (accant.formazione personale, borse di studio, assegni ricerca)	5.753.088,00	12.430.335,30	6.677.247,30
	<b>42.893.556,00</b>	<b>51.855.206,95</b>	<b>8.961.650,95</b>
<b>Parte disponibile</b>			
Fondo speciale avanzo ordinario non distribuito	0,00	0,00	0,00
<b>TOTALE</b>	<b>116.221.442,00</b>	<b>126.811.144,68</b>	<b>10.589.702,68</b>





#### **ATTIVITÀ SCIENTIFICA**

L'anno 2014 è caratterizzato da un aumento di nuove entrate per attività di ricerca di circa il 65%, rispetto all'anno precedente, passando da € 11.271.190,59 a € 17.188.120,90.

La maggior parte delle entrate nel bilancio dell'Ente sono costituite dai finanziamenti provenienti dal Ministero dell'Istruzione, dell'Università e della Ricerca e dal Ministero delle politiche agricole alimentari e forestali.

I contributi provenienti dalle Regioni anche quest'anno assumono rilevanza soprattutto in riferimento al numero di progetti. Rimane consistente la collaborazione con soggetti Privati non tanto in relazione all'importo complessivo, ma per la quantità e qualità di attività di ricerca commissionate.

La nuova situazione delineata mostra la grande capacità dell'Ente di intercettare le opportunità di finanziamento provenienti da differenti Enti finanziatori, che gli consente di essere sempre presente non solo su tutto il territorio nazionale ma anche in ambito internazionale in considerazione della partecipazione delle sue Strutture a numerosi partenariati europei e non.

#### **Nuovi progetti attivati**

Nel grafico di seguito indicato si evidenzia la ripartizione dei finanziamenti per progetti e/o convenzioni di ricerca dell'anno 2014. Il MiPAAF ha finanziato 18 progetti di ricerca per la maggior parte per affidamento diretto su tematiche di interesse strategico per il settore agroalimentare e forestale con grande attenzione al metodo biologico, per un importo totale pari a € 3.866.706,94.

I contributi erogati dal MiUR riguardano 7 progetti per un importo di € 4.775.155,35 che affrontano tematiche di grande attualità relative alla sostenibilità, alla conservazione e alla tutela della filiera agroalimentare, con particolare attenzione all'adattamento ai cambiamenti climatici.

Le risorse assegnate da "Altri Enti Pubblici", per un importo complessivo di € 1.171.872,35 per 24 progetti, sono finanziati principalmente mediante convenzioni stipulate con le Università per l'attuazione di attività di ricerca comuni.

Parte delle risorse in entrata sono costituite da 19 progetti dell'Unione Europea per un contributo di € 2.444.877,21 che riguardano vari aspetti dell'agricoltura con particolare focus alla tematica ambientale.

Infine, soggetti privati hanno finanziato 69 progetti per un importo di € 1.549.198,02 mentre le Regioni e altri Enti locali ne hanno sovvenzionati 60 per un totale di € 3.359.311,03.

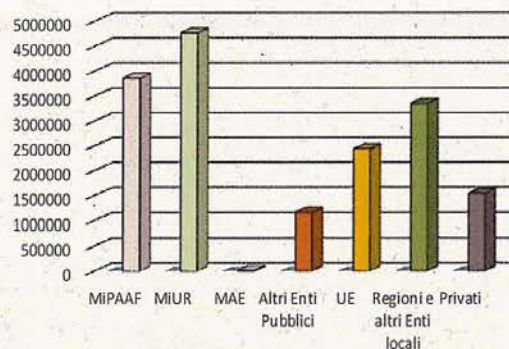




CRA



Finanziamenti per Progetti e Convenzioni di ricerca - 2014

**Nuovi progetti presentati per il finanziamento**

Nel corso dell'anno 2014 l'Ente ha confermato la propria capacità progettuale ed ha presentato 151 progetti di ricerca per una richiesta totale pari a € 35.115.715,06.

Nella tabella sotto riportata sono riepilogate le proposte presentate dai Centri e dalle Unità di ricerca ripartite per ciascun Ente finanziatore.

RICHIESTE DI FINANZIAMENTO SUI PROGETTI DI RICERCA - ANNO 2014			
ENTE	N. Progetti	Richiesta complessiva di finanziamento	Richiesta di finanziamento per le Strutture CRA
MIPAAF	10	3.749.743,00*	1.363.313,00
MIUR	2	723.024,00	200.000,00
MAE	2	329.628,00	263.650,00
MISE	1	2.492.400,00	172.000,00
Altri Enti Pubblici	9	1.953.258,76	490.634,76
UE	94	182.444.677,08*	28.217.599,30
Regioni e altri Enti locali	24	8.798.944,41	4.044.731,00
Privati	9	405.787,00	363.787,00
<b>TOTALE</b>	<b>151</b>	<b>200.897.462,25</b>	<b>35.115.715,06</b>

\* per n° 21 proposte i dati finanziari non sono interamente disponibili

Dalla tabella si evidenzia che la maggior parte delle proposte presentate dalle Strutture è stata presentata in occasione dei bandi della Comunità Europea soprattutto nell'ambito del programma Horizon 2020, delle numerose azioni Eranet, delle iniziative europee congiunte sulle tematiche della sicurezza alimentare e la salute e della Call 2014 del Programma per l'ambiente e l'azione per il clima (LIFE 2014-2020). Complessivamente sono state presentate 94 proposte per una richiesta totale di finanziamento di € 28.217.599,30.

Nonostante l'attuale congiuntura economica sfavorevole rimane ormai consolidata la capacità dell'Ente di avvalersi delle opportunità di finanziamento laddove sono presenti. Infatti, il valore assoluto della richiesta di finanziamento risulta leggermente superiore a quello dell'anno precedente che ammontava a € 33.684.186,80.





## ATTIVITÀ COLLEGATE ALLA RICERCA

### Autovalutazione delle Strutture di ricerca e supporto al Comitato di Valutazione

Nel corso del 2014 sono state svolte tutte le attività connesse alla preparazione e verifica delle schede di valutazione delle Strutture di Ricerca e si è dato supporto al Comitato di Valutazione, la cui composizione è stata rinnovata nel corso dell'anno.

Per quanto riguarda la valutazione delle Strutture per l'anno 2013, si è deciso di adottare una procedura semplificata, rilevando tutte le informazioni disponibili presso le banche dati del CRA e inviando le schede così compilate alle singole Strutture per la definitiva conferma dei dati inseriti.

Nel marzo 2014 è stato indetto il bando per la presentazione dei curricula per il rinnovo del Comitato di Valutazione. Il Consiglio di Amministrazione dell'Ente ha provveduto a designare quattro dei cinque componenti, optando per la conferma di due membri del Comitato di Valutazione in scadenza e la scelta di due nuovi componenti tra le candidature pervenute. Come da Regolamento, il Presidente del Comitato di Valutazione è stato designato dal Ministero delle politiche agricole alimentari e forestali.

Tra le altre attività rilevanti svolte nel corso del 2014 si segnala la redazione dei report e dei documenti tecnici che discendono dalle attività descritte.

### Open Data

Nel 2014 le attività di Open Data si sono concentrate sulla redazione dei documenti "Linee guida per la valorizzazione del patrimonio informativo del CRA" e "Linee guida per la creazione del catalogo delle banche dati del CRA" entrambe pubblicate sul sito istituzionale dell'Ente, nella sezione "Amministrazione Trasparente".

Si è provveduto a coordinare l'implementazione delle banche dati e l'inserimento, da parte delle Strutture, dei nuovi dati ottenuti nel corso degli ultimi mesi del 2014.

È proseguita la collaborazione con altri Servizi dell'Amministrazione Centrale per le attività di coordinamento tecnologico dell'Ente.

### Pubblicazioni scientifiche realizzate dal CRA nel 2013

Nel 2013 sono stati pubblicati 1928 lavori scientifici e divulgativi realizzati dal personale di ricerca del CRA. La totalità delle pubblicazioni è stata suddivisa nei seguenti gruppi omogenei (fig. 1):

- libri, capitoli, monografie, altri prodotti editoriali
- pubblicazioni su riviste ISI con Impact Factor, IF
- articoli su riviste senza IF
- abstract, Riassunti, Poster
- atti di congressi
- manuali, libri e capitoli a carattere divulgativo
- cura di libri, di atti di convegni, di riviste.

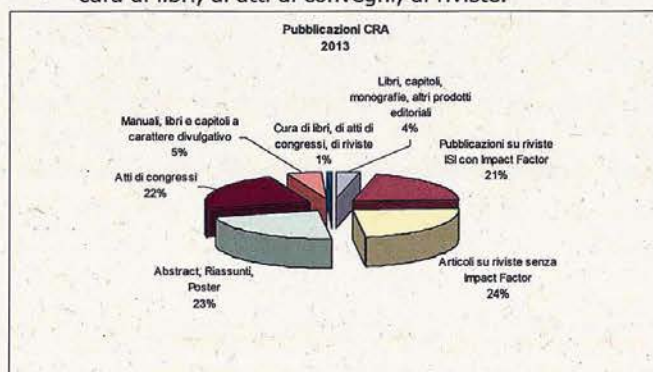


Fig. 1. Pubblicazioni CRA, anno 2013, suddivisione in gruppi omogenei







Dall'esame della figura 1 emerge che, sebbene l'articolo su rivista mantenga un ruolo privilegiato quale strumento per la comunicazione e la divulgazione della scienza (45% sul totale della produzione scientifica), svolgono un ruolo altrettanto rilevante nel trasferimento dei risultati della ricerca altre tipologie documentarie, connesse con la partecipazione a congressi nazionali ed internazionali o con lo svolgimento di progetti di ricerca (report finali di progetto), la cui diffusione non è controllata dall'editoria commerciale, cioè da organismi o enti produttori la cui attività principale non sia quella editoriale.

Il grado di internazionalizzazione delle pubblicazioni, dato dal rapporto tra il numero totale dei prodotti cui è stato riconosciuto un carattere internazionale ed il numero totale dei lavori realizzati, è pari a 0,51.

Esaminando le singole categorie in cui sono stati suddivisi i lavori, nel gruppo Libri, capitoli, monografie, altri prodotti editoriali sono presenti 68 lavori di cui oltre il 60% è a diffusione internazionale.

I 405 articoli pubblicati su riviste con IF sono stati raggruppati in 4 gruppi in funzione dell'IF normalizzato (fonte dati: Journal Citation Reports, JCR, Thomson Reuters):

- IF > 75° percentile (167 articoli)
- 50° percentile ≤ IF ≤ 75° percentile (116 articoli)
- 25° percentile ≤ IF < 50° percentile (66 articoli)
- IF < 25° percentile (56 articoli) (fig. 2).

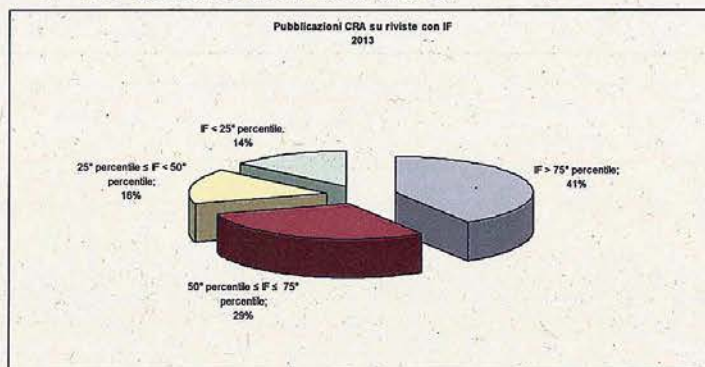


Fig. 2. Pubblicazioni CRA su riviste con IF, anno 2013

Sul totale degli articoli presenti in riviste con IF, il 20% circa è stato pubblicato su riviste *Open Access*, OA (Fonte dati: Directory of Open Access Journal, DOAJ e Directory of Open Access Scholarly Resources, ROAD).

Nell'area Articoli su riviste senza IF sono presenti 455 articoli, oltre il 78% di questi è pubblicato su riviste a diffusione nazionale.

Nei gruppi Abstract, riassunti e poster e Atti di congressi sono presenti, rispettivamente, 453 e 428 lavori, la metà circa di questi prodotti è relativa alla partecipazione a congressi internazionali.

Seguono i Manuali, libri e capitoli a carattere divulgativo, che complessivamente raccolgono il 5% della produzione scientifica e divulgativa del CRA, e le attività di curatela di libri, atti di congressi, e riviste (1%).

Il confronto con i dati relativi alle pubblicazioni realizzate nel corso degli anni precedenti (intervallo di riferimento 2008-2013) evidenzia un aumento nel numero totale di lavori pubblicati (fig. 3); a tal proposito è opportuno ricordare che tra le pubblicazioni del 2013 sono presenti anche quelle realizzate dal personale operante presso il Centro di ricerca per gli alimenti e la nutrizione, NUT, ed il Centro di sperimentazione e certificazione delle sementi, SCS, confluiti nel CRA nel corso del 2013.

A febbraio 2015 è stato pubblicato, sul sito del CRA, il volume *Pubblicazioni CRA 2013* contenente l'elenco delle pubblicazioni realizzate nel 2013.





CRA

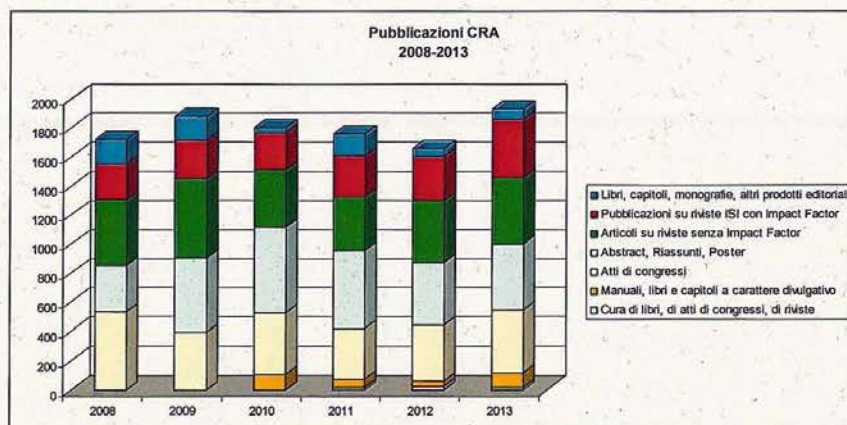


Fig. 3. Pubblicazioni CRA, intervallo 2008-2013

#### **Proprietà intellettuale, trasferimento dei risultati della ricerca**

Le attività collegate alla gestione dei risultati e delle innovazioni prodotte dall'Ente hanno consentito nel corso del 2014 non solo di aggiornare il numero dei titoli presenti nel portafoglio brevettuale dell'Ente, ma di dare particolare rilievo alle azioni afferenti il trasferimento e la condivisione delle conoscenze. Tali attività, infatti, sono state calibrate nel corso del 2014 tenendo conto degli scenari e delle strategie delineate a livello nazionale dal Ministero vigilante in riferimento alle nuove politiche comunitarie per il periodo 2014-2020 e alle iniziative messe in atto in vista di Expo 2015.

#### **Proprietà intellettuale**

Nel corso del 2014 la Commissione brevetti del CRA ha valutato 6 nuove istanze brevettuali di cui 5 per ritrovati industriali, per i quali sono state effettuate le relative registrazioni presso l'Ufficio Italiano brevetti e marchi e, 1 privativa per novità vegetale, registrate presso il CPVO.

I nuovi depositi effettuati nel corso dello stesso anno, anche in ragione di pregresse istruttorie, hanno riguardato in totale 11 titoli di cui 9 brevetti per invenzione industriale e 2 privative per novità vegetali.

A fronte dei nuovi depositi brevettuali e dell'attività di iscrizione di nuove varietà vegetali ai relativi registri nazionali varietali presso il MiPAAF, l'Ente ha aggiornato la consistenza del proprio portafoglio di innovazioni e titoli di proprietà intellettuale che si attesta, a 766 titoli di cui 55 brevetti per invenzione industriale, 4 modelli di utilità, 217 privative per novità vegetali e 490 varietà iscritte ai relativi registri nazionali. Di conseguenza sono state aggiornate le informazioni collegate alle innovazioni presenti negli archivi informatizzati e resi fruibili attraverso le pagine dedicate nel sito web dell'Ente

([http://sito.entecra.it/portale/cra\\_catalogo\\_innovazioni.php?lingua=IT](http://sito.entecra.it/portale/cra_catalogo_innovazioni.php?lingua=IT)).

In riferimento alle attività di valorizzazione delle innovazioni, il 2014 ha fatto registrare la stipula di 28 contratti e/o accordi di gestione delle proprietà intellettuale dell'Ente in favore di diversi licenziatari.

Nel 2014, le entrate da royalties derivanti dalla gestione e valorizzazione dei titoli brevettuali ammontano a euro 640.4337, mentre altri proventi derivanti dalle attività valorizzazione di risultati e innovazioni non protette da brevetto ammontano a Euro 704.635.

#### **Trasferimento dei risultati della ricerca**

In ragione degli scenari operativi prefigurati dalle politiche comunitarie per il periodo 2014-2020 e in riferimento alle iniziative poste in essere nell'ambito delle attività preparatorie per Expo 2015, le specifiche azioni condotte in materia di trasferimento dei risultati e delle innovazioni prodotte dall'Ente hanno riguardato la valorizzazione degli strumenti e delle metodologie operative messe a disposizione attraverso il modello Agritrasfer.





Dal punto di vista operativo sono state impostate tre nuove Comunità di Pratiche (cdp, [agritrasfer.entecra.it](http://agritrasfer.entecra.it)) afferenti alle tematiche della gestione del suolo, della fertilità del suolo, della nutrizione delle piante, della coltivazione con metodo biologico che hanno consentito di programmare momenti di approfondimento tra i vari attori e istituzioni che a diverso titolo hanno competenza su tali materie al fine di individuare le migliori pratiche da trasferire e le eventuali soluzioni da adottare.

Sul piano della programmazione nazionale in materia di innovazione e ricerca, le conoscenze sviluppate in materia di trasferimento delle innovazioni con il modello Agritrasfer sono state anche prese a riferimento nell'ambito del relativo *Programma strategico per l'innovazione e la ricerca nel settore agricolo, alimentare e forestale*.

In riferimento agli indirizzi da seguire e agli strumenti da utilizzare per rispondere alle sfide che la nuova PAC ha espresso per il periodo 2014-2020, e per corrispondere agli interventi e alle Misure in favore delle imprese e del territorio che le Regioni hanno definito con i propri Programmi di Sviluppo Rurale per attivare interventi e Misure, l'Ente, ha inteso promuovere alcuni risultati ottenuti con le proprie ricerche fornendo alcuni esempi di come si possono organizzare percorsi di sviluppo co-partecipato. Sono state così proposte alcune azioni di trasferimento collegate a risultati e a conoscenze prodotte dalle proprie Strutture di ricerca che possono essere prese a riferimento per replicarle e svilupparle attraverso progetti di cooperazione da condividere a livello locale attraverso l'organizzazione e il funzionamento dei Gruppi Operativi finanziati con i PSR regionali.

A tal fine sono state individuate 25 iniziative di sviluppo co-partecipato che ruotano intorno a conoscenze e innovazioni dell'Ente che tengono conto della applicabilità e trasferibilità dei risultati CRA. Le 25 iniziative, sotto forma di schede descrittive, sono state oggetto di candidatura al Programma "Feeding Knowledge" per le "Migliori Pratiche di Sviluppo Sostenibile per la Sicurezza Alimentare" promosso nell'ambito di Expo 2015 (tuttora visualizzabili nella piattaforma informatica dedicata di Expo).

Le 25 iniziative, sotto forma di schede descrittive, sono state inoltre riportate in un volume, con un taglio prettamente divulgativo, dal titolo "Lo sviluppo partecipato in agricoltura: alcuni esempi di Buone Prassi per la condivisione e il trasferimento di conoscenze in campo agricolo, agroalimentare e industriale" disponibile oltre che in forma cartacea anche in formato elettronico consultabile dal sito dell'Ente.

[http://sito.entecra.it/portale/cra\\_manuali\\_dettaglio.php?id\\_manuale=15030&lingua=IT](http://sito.entecra.it/portale/cra_manuali_dettaglio.php?id_manuale=15030&lingua=IT)

A supporto di quanto sopra richiamato è stato aggiornato l'archivio dei risultati e delle innovazioni dell'Ente attraverso il quale si mettono a disposizione via web per tutti i potenziali stakeholder interessati poco più di 460 schede descrittive di conoscenze trasferibili [http://sito.entecra.it/portale/cra\\_catalogo\\_innovazioni.php?lingua=IT](http://sito.entecra.it/portale/cra_catalogo_innovazioni.php?lingua=IT).

#### **Partecipazioni societarie**

Il Servizio Partecipazioni societarie, nel corso del 2014, ha proseguito ed incrementato l'attività seguendo le direttrici definite nel 2013, anno di istituzione del Servizio, (delibera n. 86 del 13/06/2013):

- 1 acquisizione di tutti gli atti relativi alla materia ai fini dell'aggiornamento della banca dati. Sono stati reperiti gli statuti, i bilanci dell'ultimo biennio e il fascicolo storico di tutti gli Enti partecipati dal CRA. Sono stati predisposti e pubblicati sul sito del CRA tutti i dati delle società partecipate.
- 2 coordinamento ed espletamento delle istruttorie relative alla costituzione di ATS/ATI, od alla stipula di convenzioni, accordi quadro, *consortium agreement* ecc. (nel 2014 sono state espletate circa 140 istruttorie).

Sulla base della circolare n. 11/2014, è stato aggiornato il "Manuale operativo" dell'Ente, che raccoglie e coordina le fonti normative di riferimento in materia societaria, siano esse comunitarie, nazionali od interne all'Ente. In particolare sono riportate le norme che disciplinano la presenza del CRA in iniziative comuni ad altri soggetti (società di capitali, consorzi di diritto privato, fondazioni ecc.) e ne definisce l'ambito di applicazione e le procedure. Nel Manuale, inoltre, sono riportati appunti riguardanti: il Regolamento Spin Off, il





Gruppo europeo di interesse economico (GEIE), il Gruppo europeo di cooperazione territoriale (GECT), il *Consortium Agreement* e le Associazioni non riconosciute, ATS/ATI, Contratti di rete



### GESTIONE DEL PERSONALE

Sotto il profilo della gestione del personale l'anno 2014 è stato fortemente caratterizzato dagli adempimenti conseguenti l'incorporazione dell'ex INRAN in attuazione dell'articolo 12 del Decreto Legge 6 luglio 2012, n. 95, convertito dalla Legge 7 agosto 2012, n. 135 e di quanto disposto dal successivo decreto interministeriale del 18 marzo 2013.

La dotazione organica vigente, approvata con DPCM 22 gennaio 2013, registrato dalla Corte dei Conti in data 18 marzo 2013, è stata rimodulata (delibera del CdA n.1 del 6 febbraio 2014) come di seguito riportato.

AREA	PROFILO PROFESSIONALE	LIVELLO	DOTAZIONE ORGANICA
Area I Dirigenti	Dirigente I° fascia		2
	Dirigente II° fascia		16
	<b>TOTALE DIRIGENTI</b>		<b>18</b>
Scientifico - tecnologica	Dirigente Ricerca	I° livello	104
	Primo Ricercatore	II° livello	132
	Ricercatore	III° livello	400
	<b>TOTALE RICERCATORI</b>		<b>636</b>
	Dirigente Tecnologo	I° livello	14
	Primo Tecnologo	II° livello	33
	Tecnologo	III° livello	80
	<b>TOTALE TECNOLOGI</b>		<b>127</b>
Tecnica	Collaboratore tecnico	IV° livello	104
		V° livello	83
		VI° livello	116
	<b>TOTALE COLLABORATORE TECNICO</b>		<b>303</b>
	Operatore tecnico	VI° livello	48
		VII° livello	164
		VIII° livello	176
	<b>TOTALE OPERATORE TECNICO</b>		<b>388</b>
Amministrativa	Funzionario di Amministrazione	IV° livello	23
		V° livello	38
	<b>TOTALE FUNZIONARIO DI AMMINISTRAZIONE</b>		<b>61</b>
	Collaboratore di Amministrazione	V° livello	69
		VI° livello	49
		VII° livello	82
	<b>TOTALE COLLABORATORE DI AMMINISTRAZIONE</b>		<b>200</b>
	Operatore di Amministrazione	VII° livello	59
		VIII° livello	110
	<b>TOTALE OPERATORE DI AMMINISTRAZIONE</b>		<b>169</b>
<b>TOTALE</b>			<b>1902</b>

Con delibera del CdA n. 145 del 20 novembre 2014 è stato approvato il "Piano triennale dei fabbisogni di personale per gli anni 2013-2015" contenente misure di reclutamento relative al medesimo triennio e il piano assunzionale del personale relativo al turn-over 2010-2014. Nel piano sono state coniugate l'esigenza di incrementare la potenzialità di ricerca dell'Ente, tramite reclutamento di un significativo numero di ricercatori, l'esigenza di ottimizzare l'efficienza e l'efficacia dell'azione dell'Ente, mediante assunzione di figure professionali di qualifica dirigenziale e tecnica compatibili con la rimodulazione della dotazione organica e l'esigenza di rispettare gli obblighi in materia di reclutamento delle categorie protette secondo contingenti predeterminati, in aderenza al quadro normativo di riferimento. A seguito dell'approvazione del Piano e della rimodulazione organica da parte del Dipartimento della Funzione Pubblica della Presidenza del Consiglio dei Ministri (nota 73069P4.17.1.7.2. del 24/12/2014) questa Amministrazione ha provveduto ad assumere mediante la costituzione di rapporti di lavoro a tempo indeterminato in part-time 58 unità nel profilo professionale di





ricercatore, III livello, attingendo alle vigenti graduatorie di concorsi pubblici già espletati in ottemperanza a quanto previsto dall'art. 4, comma 3 del decreto legge n. 101 del 2013.

### **ATTIVITÀ FORMATIVA**

Nell'anno 2014 l'attività di formazione ha risentito di alcune criticità che hanno determinato una riduzione delle iniziative poste in essere.

In un'ottica di programmazione delle attività formative si è provveduto alla predisposizione del Piano Formativo 2014 che, tuttavia, non ha ricevuto una formale approvazione. Nell'ultimo periodo dell'anno, a seguito dell'approvazione di uno stralcio del medesimo, è stato possibile definire alcune attività formative da avviare nell'anno successivo, per le quali sono stati assunti i relativi impegni finanziari.

Malgrado l'assenza di un piano di formazione, per venire incontro alle esigenze dell'Ente sono stati realizzati alcuni corsi di carattere scientifico ed amministrativo. In particolare, i corsi di formazione su tematiche amministrative hanno riguardato in prevalenza gli aggiornamenti normativi (TFS-TFR, Previdenza, Procedura TEAM-Gov). I corsi di carattere scientifico, invece, sono stati finalizzati al miglioramento delle competenze del personale di ricerca, con particolare riferimento alla corretta redazione di articoli scientifici ("Visto si stampi", "Open Access - Il futuro della comunicazione scientifica") ed alla nuova programmazione comunitaria in materia di ricerca ("Horizon 2020 il nuovo programma quadro di finanziamento per la ricerca e l'innovazione", "Horizon 2020 aspetti legali e finanziari" e "Horizon 2020: come scrivere una proposta di successo").

Per tutti i corsi è stato garantito il rispetto del principio di contenimento della spesa pubblica e dell'efficiente utilizzo delle risorse umane, finanziarie e strumentali disponibili. Pertanto è stato privilegiato:

- lo strumento della videoconferenza;
- il ricorso, per quanto possibile, a personale iscritto all'Albo dei docenti interni;
- l'utilizzo esclusivo di aule presenti nelle Strutture di ricerca del CRA;
- la scelta opportuna delle sedi di svolgimento dei corsi tra nord, centro e sud al fine di ridurre le spese di missione dei partecipanti.

Complessivamente, sono state realizzate 14 edizioni dei corsi, con un totale di 160 ore di lezione che hanno registrato 565 partecipazioni; ammontano a 401 le unità di personale che hanno fruito delle attività formative organizzate dal CRA.

PROFILO MACROAREA	Op. Amm.	Coll. Amm.	Funz. Amm.	Op. Tecn.	Coll. Tecn.	Tecn.	Ricerc.	TD	Tot.
Statistica/Informatica	3	7	4	22	0	5	15	31	87
Tecnico/Scientifica	22	15	7	20	4	23	112	9	212
Tecnico/Amm.va	40	181	33	2	0	0	0	10	266
<b>Totale generale</b>	<b>65</b>	<b>203</b>	<b>44</b>	<b>44</b>	<b>4</b>	<b>28</b>	<b>127</b>	<b>50</b>	<b>565</b>

Oltre all'attuazione dei corsi sopra indicati, è stata autorizzata la partecipazione di personale dell'Amministrazione Centrale a corsi di formazione a catalogo tenuti da organismi esterni di formazione. Le istanze autorizzate si riferiscono ad esigenze formative urgenti, derivanti da novità normative di imminente applicazione, per i quali i dipendenti interessati necessitano di aggiornamenti utili per l'espletamento delle proprie funzioni. Per ottimizzare gli esiti degli interventi formativi suddetti, il personale dipendente autorizzato è stato sollecitato ad effettuare formazione "a cascata" a beneficio di altri dipendenti.

Nel corso dell'anno sono stati inoltre effettuati alcuni approfondimenti finalizzati alla progettazione di corsi di formazione da erogare in modalità on-line attraverso la Piattaforma MOODLE, peraltro già in uso al CRA. Tale modalità permette di ottenere, oltre ad un consistente risparmio di risorse economiche, una formazione continua in grado di raggiungere una vasta platea di discenti, compresi anche gli Assegnisti/Borsisti e coloro in possesso di un contratto "atipico", figure finora escluse dalla formazione tradizionale ma di grande importanza per lo svolgimento dell'attività di ricerca.

Nel 2014 è stata data attuazione alle nuove procedure di gestione degli strumenti formativi approvate nell'anno precedente, con particolare riferimento all'emanazione diretta dei bandi e





gestione dell'intera procedura da parte dell'Amministrazione Centrale e modifica della procedura di assegnazione degli strumenti formativi con significativo risparmio di tempi di conferimento.

È stata approvata l'attivazione di n. 6 Assegni di ricerca di durata biennale (delibera CdA n. 67 del 08/05/2014) per premiare le strutture coinvolte in grandi progetti internazionali (UE) o altro; e n. 8 Borse di dottorato di ricerca di durata triennale per i Corsi di Dottorato che vedono anche la presenza di componenti del CRA nel Collegio dei Docenti.

Inoltre, è stata curata l'istruttoria relativa all'attivazione delle procedure selettive per il conferimento di 28 assegni di ricerca e di 8 borse di studio a valere sui progetti di ricerca in atto, sulla base delle richieste inoltrate dai Direttori dei Centri e delle Unità di ricerca proponenti.

Per garantire il rispetto delle norme di trasparenza è stata sempre assicurata la pubblicazione, sul sito del CRA, dei bandi di selezione per l'attribuzione di assegni di ricerca e borse di studio, delle Commissioni di esame, delle graduatorie finali di selezione e dei relativi vincitori, nonché i regolamenti e gli albi dei docenti esterni ed interni.

#### **GESTIONE DEL PATRIMONIO**

Sul patrimonio dell'Ente nell'anno 2014 sono proseguite le attività di razionalizzazione e valorizzazione avviate negli anni precedenti: accanto alla risoluzione di problemi contingenti ed estemporanei, dovuti ad emergenze causate da fattori non preventivabili (allagamenti, alluvioni, incendi, terremoti) sono state poste in essere strategie ed interventi di sistema in grado di assicurarne uno sviluppo e una valorizzazione nel lungo periodo.

Per ciascun immobile di proprietà dell'Ente:

- è stata effettuata un'accurata analisi conoscitiva allo scopo di avere dati certi sui fabbricati e sui terreni dalla quale è emerso che l'Ente possiede in proprietà oltre 4.500 *ha* di terreni ripartiti in 86 aziende alle quali si aggiungono 15 aziende concesse in uso perpetuo e continuo dal Demanio, per una superficie totale di oltre 825 ettari;
- è stata completata la ricognizione catastale sui fabbricati;
- si è provveduto a rendere omogenei i dati riguardanti l'intestazione degli immobili.

Per gli immobili destinati ad uso abitativo (181 unità abitative di cui 33 di proprietà del Demanio e 39 occupate da dipendenti con regolari atti di concessione):

- è stato predisposto un nuovo regolamento, approvato con delibera del C.d.A. n. 21 del 6 marzo 2014, che ha semplificato le procedure connesse alla concessione degli alloggi;
- è stata effettuata una ricognizione dello stato generale di manutenzione al fine di attivare delle azioni finalizzate alla loro valorizzazione e alla messa a reddito;
- sono state attivate ed in parte concluse tutte le procedure finalizzate al rilascio degli alloggi detenuti "sine titulo" (in sospeso solo n.11 contenziosi).

Per le aziende agrarie è stata predisposta una proposta di riorganizzazione della rete aziendale tenendo conto di caratteristiche strutturali, distribuzione sul territorio, principali qualità di colture, necessità di manodopera, gestione finanziaria proponendo al pari della rete scientifica la creazione di veri e propri "poli aziendali".

Con delibera del CdA n.65 dell'8 maggio 2014 è stato approvato il Piano stralcio per la valorizzazione del patrimonio con il quale si è provveduto a proporre sul mercato, ai fini di una eventuale locazione ed alienazione, immobili non più funzionali all'attività istituzionale.

Nel corso del 2014, inoltre, in attuazione delle disposizioni emanate dal Governo per la revisione della spesa pubblica, si è proseguito nell'attività di razionalizzazione degli spazi operativi e di riduzione dei costi riguardanti le locazioni passive.

L'eliminazione dei costi delle locazioni passive, mediante recesso dal contratto, ha riguardato, oltre che la sede dell'Amministrazione Centrale, anche le sedi del Centro di ricerca per la certificazione delle sementi quali quelle di Milano, di Osteria Grande (BO), di Vercelli e le sedi dell'ex INCA di Cosenza e di Parma.

Sono stati, inoltre, conclusi due procedimenti di esproprio, pendenti da anni, che hanno interessato i terreni afferenti al Centro di ricerca per la produzione delle carni e il miglioramento genetico, CRA-PCM. In particolare sono state concluse la procedure riguardanti l'esproprio da parte della Provincia di Roma dei terreni siti in località San Martino del Comune





di Monterotondo, iniziate nel 2001, che hanno portato all'Ente circa € 522.000,00 ed è stata completata la procedura di esproprio da parte dell'ANAS, iniziata nel 2011 che ha consentito un introito pari ad € 388.557,91.

È stata data attuazione alle norme in materia di Monitoraggio Opere Pubbliche (D.Lgs. del 29/12/2011 n.229, avviato in data 30/09/2014 dal MEF).

Ulteriori attività hanno riguardato la rendicontazione amministrativo-contabile di interventi strutturali finanziati dal MiPAAF e relativi al periodo 1986-2008, per un ammontare complessivo di circa € 25.000.000,00 per i quali parte della documentazione probante la spesa non era presente agli atti del Ministero, con il rischio di dover procedere alla restituzione degli anticipi erogati.



Dott. Salvatore Parlato

A handwritten signature in black ink, corresponding to the name Dott. Salvatore Parlato, is written below the printed name.



CONSIGLIO PER LA RICERCA  
IN AGRICOLTURA E L'ANALISI  
DELL'ECONOMIA AGRARIA

COPIA CONFORME



COMMISSARIO STRAORDINARIO

Decreto n° 43 del 21.05.2015

**Oggetto: Bilancio consuntivo esercizio finanziario 2014**

- VISTO** il decreto legislativo 29 ottobre 1999, n. 454;
- VISTA** la legge 6 luglio 2002, n. 137;
- VISTO** lo Statuto del Consiglio per la Ricerca e la Sperimentazione in Agricoltura (CRA) approvato con il Decreto interministeriale 5 marzo 2004 e successivamente modificato con D.L. 24 giugno 2011, dal Ministero delle Politiche Agricole e Forestali, di concerto con il Ministero per la Funzione Pubblica e il Ministero dell'Economia e delle Finanze;
- VISTI** il Regolamento di Organizzazione e Funzionamento e il Regolamento di Amministrazione e Contabilità del CRA approvati con Decreti Interministeriali del 1° ottobre 2004 dal Ministero delle Politiche Agricole Alimentari e Forestali di concerto con il Ministero per la Funzione Pubblica e il Ministero dell'Economia e delle Finanze;
- VISTA** la legge 23 dicembre 2014 n. 190, recante Disposizioni per la formazione del bilancio annuale e pluriennale dello Stato (legge di stabilità per l'anno 2015), e, in particolare l'art. 1, comma 381 che prevede l'incorporazione dell'Istituto nazionale di economia agraria - INEA - nel Consiglio per la ricerca e la sperimentazione in agricoltura - CRA -, che assume la denominazione di Consiglio per la ricerca in agricoltura e l'analisi dell'economia agraria;
- VISTO** il sesto periodo del sopracitato art. 1, comma 381, della legge n. 190/2014 secondo cui, ai fini dell'attuazione delle disposizioni contenute nella norma è nominato un Commissario straordinario;
- VISTO** il Decreto del Ministro delle Politiche agricole alimentari e forestali n. 12 del 2 gennaio 2015 con il quale è stato nominato Commissario straordinario del Consiglio per la ricerca in agricoltura e l'analisi dell'economia agraria, in sostituzione degli organi statutari di amministrazione del CRA, il dr. Salvatore Parlato;
- VISTA** la delibera del CdA n. 65 del 18 dicembre 2012 con la quale viene conferito l'incarico di Direttore Generale facenti funzioni alla Dott.ssa Ida Marandola, incarico confermato con decreto n. 2 del 14 gennaio 2015;
- VISTO** l'art. 35 del Regolamento di Amministrazione e contabilità;
- VISTA** la relazione al conto consuntivo 2014 del Direttore Generale f.f. e la nota integrativa che illustrano la gestione finanziaria e patrimoniale dell'esercizio in questione (All.A);
- VISTO** il rendiconto finanziario decisionale (All.B);
- VISTO** il rendiconto finanziario gestionale (All.C1/competenza; All.C2/residui);
- VISTI** lo stato patrimoniale ed il conto economico (All.D: All.E);
- VISTA** la situazione amministrativa (All.F);
- VISTO** il parere espresso dal Collegio dei Revisori con verbale n. 4 del 18/5/2015 (All.G);

B



che i suddetti documenti sono allegati al presente decreto;

### DECRETA

di approvare il Conto Consuntivo 2014 e la relativa destinazione dell'avanzo di amministrazione dell'esercizio 2014 secondo la relazione e relativi allegati che costituiscono parte integrante del presente decreto.

Il Conto Consuntivo 2014 sarà trasmesso per l'approvazione al Ministero delle Politiche Agricole Alimentari e Forestali e al Ministero dell'Economia e delle Finanze.

Il presente decreto è composto di n. 2 pagine.

Il Commissario straordinario  
Dr. Salvatore Parlati

Il presente documento si compone di n. ....  
e di n. ....  
È conforme all'originale per la presente Amministrazione  
C.R.A.







**DIREZIONE GENERALE  
DIREZIONE AFFARI GIURIDICI  
SERVIZIO BILANCIO E RAGIONERIA**



**Al Ministero delle Politiche Agricole e Forestali**  
Dipart. delle Politiche di Sviluppo Economico e Rurale  
Direzione Generale Servizi Amministrativi - SEAM VII  
Via XX Settembre, 20 - 00187 Roma

**Al Ministero dell'Economia e delle Finanze**  
Dipartimento Ragioneria Generale dello Stato  
Ispettorato Generale di Finanza  
Via XX Settembre, 97 - 00187 Roma

**Alla Corte dei Conti**  
Sezione controlli Enti VII piano  
Via A. Baiamonti, 25 - 00195 Roma

**OGGETTO: Riaccertamento dei residui attivi e passivi 2014.**

Si trasmette in allegato, ai sensi dell'art. 37 del Regolamento di Amministrazione e Contabilità, il Riaccertamento dei Residui Attivi e Passivi, esercizio finanziario 2014, approvato con Decreto del Commissario straordinario n. 42 del 21/5/2015, costituito dai seguenti documenti:

- Decreto del Commissario straordinario n. 42 del 21/5/2015, corredato dagli allegati:
  - A) relazione amministrativa del Riaccertamento dei Residui attivi e passivi e relativi allegati;
  - B) verbale del Collegio dei Revisori relativo al riaccertamento dei residui attivi e passivi anno 2014 n. 3 del 28 aprile 2014;
  - C) verbale del Collegio dei Revisori al Conto consuntivo dell'esercizio finanziario 2014 n. 4 del 18/5/2015;

Ida MARAMOLA  
Direttore Generale f.f.

N.B. I documenti sono in duplice copia

**SERVIZIO BILANCIO E RAGIONERIA**  
T +39-06-47836352 | F +39-06-47836431  
@ [contabilita@entecra.it](mailto:contabilita@entecra.it)

**CRA** | via Nazionale, 82 - 00184 Roma  
T +39-06-478361 | F +39-06-47836320  
W [www.entecra.it](http://www.entecra.it) | @ [cra@entecra](https://twitter.com/cra_entecra)  
C.F. 9723197058

PAGINA BIANCA





**DIREZIONE GENERALE  
DIREZIONE AFFARI GIURIDICI  
SERVIZIO BILANCIO E RAGIONERIA**

CRA  
Registro Ufficiale  
Prot. N: 0032708 del 22/05/2015



**Al Ministero delle Politiche Agricole e Forestali**  
Dipart. delle Politiche di Sviluppo Economico e Rurale  
Direzione Generale Servizi Amministrativi - SEAM VII  
Via XX Settembre, 20 - 00187 Roma

**Al Ministero dell'Economia e delle Finanze**  
Dipartimento Ragioneria Generale dello Stato  
Ispettorato Generale di Finanza  
Via XX Settembre, 97 - 00187 Roma

**Alla Corte dei Conti**  
Sezione controlli Enti VII piano  
Via A. Baiamonti, 25 - 00195 Roma

**OGGETTO: Bilancio consuntivo 2014.**

Si trasmette in allegato, ai sensi dell'art. 15, comma 3, dello Statuto, il Conto Consuntivo del CRA inerente l'esercizio 2014, approvato con Decreto del Commissario straordinario n. 43 del 21/5/2015.

Il documento contabile è così composto:

- Decreto del Commissario straordinario n. 43 del 21/5/2015, corredato dai seguenti allegati compresa la relazione sulla gestione:
  - A) relazione tecnica e nota integrativa al Bilancio consuntivo 2014 predisposta dal Direttore Generale f.f. che illustrano la gestione finanziaria e patrimoniale dell'esercizio in questione;
  - B) rendiconto finanziario decisionale;
  - C) rendiconto finanziario gestionale (All.C1 c/competenza, All.C2 c/residui);
  - D) stato patrimoniale;
  - E) conto economico;
  - F) situazione amministrativa;
  - G) verbale del Collegio dei Revisori al Conto consuntivo dell'esercizio finanziario 2014 n. 4 del 18/5/2015.

Ida MABANDOLA  
Direttore Generale f.f.

N.B. I documenti sono in duplice copia

**SERVIZIO BILANCIO E RAGIONERIA**  
T +39-06-47836352 | F +39-06-47836431  
@ [contabilita@entecra.it](mailto:contabilita@entecra.it)

**CRA** | via Nazionale, 82 - 00184 Roma  
T +39-06-478361 | F +39-06-47836320  
W [www.entecra.it](http://www.entecra.it) | @ [cra@entecra.it](mailto:cra@entecra.it)  
C.F. 97231970589



**DIREZIONE GENERALE  
DIREZIONE AFFARI GIURIDICI  
SERVIZIO BILANCIO E RAGIONERIA**

CREA  
Registro Ufficiale  
Prot. N: 0053251 del 06/10/2015



**Al Ministero delle Politiche Agricole e Forestali**

Dipart. delle Politiche competitive, della qualità agroalimentare, ippiche e della pesca  
Direzione Generale degli affari generali, delle risorse umane e per i rapporti con le regioni e gli enti territoriali – AGRET VI  
Via XX Settembre, 20 - 00187 Roma

**Al Ministero dell'Economia e delle Finanze**

Dipartimento della Ragioneria Generale dello Stato  
Ispettorato Generale di Finanza – Uff. VII  
Via XX Settembre, 97 - 00187 Roma

**Oggetto: Rendiconto CRA 2014 – riscontro nota MiPAAF 12053 del 2/9/2015.**

Si riscontra la nota del Ministero delle Politiche Agricole e Forestali indicata in oggetto relativa all'approvazione del rendiconto 2014 del CRA, ora CREA, in merito alla quale si comunica che questa Amministrazione non ha potuto predisporre il prospetto dell'indicatore annuale di tempestività dei pagamenti relativi all'anno 2014 in quanto il software di gestione è stato aggiornato successivamente alla data del DPCM 22 settembre 2014.

Per quanto riguarda il 2014 l'Ente si è attenuto a quanto previsto dalla normativa vigente ovvero: tempo medio 60 giorni dal ricevimento della fattura ed ha provveduto ad aggiornare il proprio sito con la pubblicazione dell'indicatore di tempestività 2014 che corrisponde esattamente a quello del 2013.

Ad oggi il software in uso presso il CREA, aggiornato anche sulla base delle indicazioni fornite dal MEF con Circolare n. 3 del 14/1/2015, ha permesso di procedere correttamente al calcolo di tale indicatore così come previsto all'art. 9 del DPCM 22 settembre 2014 e il dato, rilevato trimestralmente a partire dall'anno in corso, è stato pubblicato sul sito dell'Ente nella sezione "Amministrazione trasparente". Risultano oggi pubblicati gli indicatori relativi al primo e al secondo trimestre 2015.

Per quanto riguarda la pubblicazione sul sito dell'Ente dei dati relativi alle entrate ed alle spese del bilancio preventivo e consuntivo predisposti come da art. 6 del DPCM 22 settembre 2015, ovvero disaggregati al III livello secondo lo schema di cui all'allegato 4 dell'anzidetto DPCM, questa Amministrazione ha provveduto alla pubblicazione dei dati riferiti al bilancio di previsione 2015 e al bilancio consuntivo 2014.

  
Ida MARANDOLA  
Direttore Generale f.f.

**SEDE LEGALE**  
Via Nazionale, 82 - 00184 Roma  
T +39 06 47836 1

T +39 06 47836 323 F +39 06 47836 320  
@ contabilita@crea.gov.it W www.crea.gov.it  
C.F. 97231970589 P.I. 08183101008



*Ministero delle politiche agricole  
alimentari e forestali*

DIPARTIMENTO DELLE POLITICHE COMPETITIVE,  
DELLA QUALITÀ AGROALIMENTARE, IPPICHE  
E DELLA PESCA

DIREZIONE GENERALE DEGLI AFFARI GENERALI, DELLE  
RISORSE UMANE E PER I RAPPORTI CON LE REGIONI E GLI  
ENTI TERRITORIALI  
AGRET VI

*Roma.*

Al CREA  
Consiglio per la ricerca in agricoltura e  
l'analisi dell'economia agraria  
Via Nazionale, 82  
00184 ROMA  
(rif. 32708 del 22/05/2015)

e p.c. Al Ministero dell'Economia e delle  
Finanze  
Dipartimento della Ragioneria Gen.le  
dello Stato - I.G.F. - Ufficio VII  
Via XX Settembre, 97  
00187 ROMA  
(rif. 61641 del 30/07/2015)

Alla Corte dei conti  
Sezione controllo Enti  
Via Baiamonti, 25  
00195 ROMA

Oggetto: Rendiconto generale 2014

Con la nota sopra riportata codesto Ente ha trasmesso, per l'approvazione, il Rendiconto generale 2014 adottato dal Commissario straordinario in data 21 maggio 2015, con decreto n.43.

Il Ministero dell'economia e delle finanze, con la nota citata in riferimento, che si allega in copia, nell'esprimere parere favorevole all'approvazione del documento contabile ha rilevato che non risulta predisposto il prospetto di cui all'art.9, del D.P.C.M. 22/09/2014 relativo all'indicatore annuale di tempestività dei pagamenti.

Lo stesso Dicastero richiama l'attenzione sulle disposizioni dell'art.6, del D.P.C.M. 22 settembre 2014 concernente lo schema e le modalità di pubblicazione dei dati relativi alle entrate e alla spesa del bilancio preventivo e del rendiconto.

Lo scrivente, pertanto, nel comunicare l'approvazione del Rendiconto generale 2014, rimane in attesa di acquisire ogni necessario elemento di riscontro alle suddette osservazioni.

IL CAPO DIPARTIMENTO  
Luca Bianchi



ID: 406211

MEF - RGS - Prot. 61641 del 30/07/2015



*Ministero  
dell'Economia e delle Finanze*

DIPARTIMENTO DELLA RAGIONERIA GENERALE DELLO STATO

ISPETTORATO GENERALE DI FINANZA  
UFFICIO VII

Rif. Prot. Entrata Nr. 47562-47564

Allegati:

Rif. note CRA n. 32707 e n. 32708 del  
22/05/2015

DG AGRET

Prot. Ingresso del 31/07/2015

Numero: **0011149**

Classifica:

Al Ministero delle Politiche Agricole  
Alimentari e Forestali  
Dipartimento delle politiche di sviluppo  
economico e rurale  
Direzione Generale dei servizi  
amministrativi – SEAM VII  
aoo.seam@pec.politicheagricole.gov.it

e ,p.c.: Alla Corte dei Conti  
Sezione Controllo Enti  
sezione.controllo.entii@corteconticert.it

Al Dott. Gaetano SPAMPINATO  
Dirigente  
Dipartimento della Ragioneria Generale  
dello Stato  
gaetano.spampinato@tesoro.it

OGGETTO: Consiglio per la ricerca in agricoltura e l'analisi dell'economia agraria (CRA) -  
Rendiconto generale 2014.

E' stato esaminato il rendiconto generale per l'esercizio 2014 del Consiglio per la ricerca in  
agricoltura e l'analisi dell'economia agraria (CRA), ente di ricerca che, ai sensi dell'art. 1, comma  
381, legge 23 dicembre 2014, n. 190, ha incorporato l'Istituto Nazionale di Economia Agraria  
(INEA), con effetto dal 1° gennaio 2015.

Il predetto documento contabile è stato adottato dal Commissario straordinario in data 21  
maggio 2015, con decreto n. 43.

**DATI FINANZIARI**

Il documento contabile presenta le risultanze di seguito esposte:

- Disavanzo finanziario di competenza	euro	4.353.045,90
- Fondo cassa	euro	33.469.553,19
- Residui attivi	euro	153.800.332,94
- Residui passivi	euro	60.458.741,27
- Avanzo di amministrazione	euro	126.811.144,68

AMDC

1

MEF - RGS - Prot. 61641 del 30/07/2015

Il valore del patrimonio netto presenta un decremento di euro 9.282.687 rispetto all'esercizio precedente, pari al risultato d'esercizio evidenziato dal conto economico.

#### VERIFICA DELLE NORME DI CONTENIMENTO

Si prende atto che l'Ente ha rispettato i limiti previsti dalla normativa vigente in materia per spese di missioni, formazione, autovetture, mobili e arredi; sui capitoli relativi alle spese di relazioni pubbliche, convegni, mostre, pubblicità, rappresentanza e sponsorizzazioni non sono stati effettuati impegni.

Per quanto concerne la riduzione delle spese per consumi intermedi prevista dall'art. 8, comma 4, del decreto-legge n. 95/2012, l'Ente, come riscontrato dal Collegio dei revisori, ha subito le riduzioni dei trasferimenti statali disposti per gli Enti di Ricerca di cui all'allegato 3 della citata legge.

Le spese per manutenzione ordinaria e straordinaria degli immobili utilizzati dall'Ente sono evidenziate in appositi capitoli di parte corrente e in conto capitale e rientrano nei limiti fissati per l'anno 2014, dall'art. 2, commi 618 – 623, della legge n. 244/2007, come modificato dall'art. 8, comma 1, del decreto-legge n. 78/2010. E' stata praticata, inoltre, la riduzione sulle indennità, compensi, gettoni e retribuzioni corrisposte agli organi ai sensi dell'art. 6, comma 3, della legge n. 122/2010.

Risultano, inoltre, effettuati i versamenti al bilancio dello Stato in ottemperanza:

- dell'art. 61, comma 17, del decreto-legge n. 112/2008 (euro 3.735,48)
- dell'art. 6, comma 21, del decreto-legge n. 78/2010 (euro 323.094,17)
- dell'art. 1, comma 142, della legge n. 228/2012 (euro 102.764,27)
- art.67, comma 5, del decreto-legge n. 112/2008 (euro 32.956,03).

#### CONCLUSIONI

Al documento contabile è stato allegato il prospetto riepilogativo delle spese per missioni e programmi di cui al D.P.C.M. 12/12/2012.

Non risulta invece predisposto il prospetto di cui all'art. 9, del D.P.C.M. 22/09/2014 relativo all'indicatore annuale di tempestività dei pagamenti.



MEF - RGS - Prot. 61641 del 30/07/2015

Con l'occasione, si richiama l'attenzione sulle disposizioni dell'art. 6, del D.P.C.M. 22 settembre 2014 concernente lo schema e le modalità di pubblicazione dei dati relativi alle entrate e alla spesa del bilancio preventivo e del rendiconto.

Ciò posto, tenuto conto del parere favorevole espresso dal Collegio dei revisori, si comunica, per quanto di competenza, di non avere osservazioni da formulare in ordine all'approvazione del consuntivo in parola.

Il Ragioniere Generale dello Stato



**Capitolo 1.1.2.016. "Corsi per il personale e partecipazione alle spese per corsi indetti da enti, istituzioni, ed amm.ni"**

EU	C.CRAM	C.Capi	C.OBFU	CAPIDESC	Imp/Acc Comp.
U	2.00.	1.1.2.016.	6.00.00.00.00	Corsi per il personale e partecipazione alle spese per corsi indetti da enti, istituzioni, ed amm.ni	0,00
U	3.08.00.	1.1.2.016.	6.00.00.00.00	Corsi per il personale e partecipazione alle spese per corsi indetti da enti, istituzioni, ed amm.ni	117.772,75
U	4.00.	1.1.2.016.	6.00.00.00.00	Corsi per il personale e partecipazione alle spese per corsi indetti da enti, istituzioni, ed amm.ni	0,00
				<b>TOTALE</b>	<b>117.772,75</b>

TeamGov - Bilancio Preventivo - 29/04/2015, 14:01:18

**Capitolo 1.1.2.011. "Missioni nazionali" e capitolo 1.1.2.012. "Missioni estero"**

EU	C.CRAM	C.Capi	C.OBFU	CAPIDESC	Imp/Acc Comp.
U	2.00.	1.1.2.011.	6.00.00.00.00	Indennità e rimborsi spese per missioni in territorio nazionale	1.385,78
U	2.32.	1.1.2.011.	6.00.00.00.00	Indennità e rimborsi spese per missioni in territorio nazionale	1.875,38
U	3.00.01.00.	1.1.2.011.	6.00.00.00.00	Indennità e rimborsi spese per missioni in territorio nazionale	1.000,00
U	3.00.02.00.	1.1.2.011.	6.00.00.00.00	Indennità e rimborsi spese per missioni in territorio nazionale	980,18
U	3.00.02.01.	1.1.2.011.	6.00.00.00.00	Indennità e rimborsi spese per missioni in territorio nazionale	125,00
U	3.00.04.00.	1.1.2.011.	6.00.00.00.00	Indennità e rimborsi spese per missioni in territorio nazionale	6.248,00
U	3.00.04.15.	1.1.2.011.	6.00.00.00.00	Indennità e rimborsi spese per missioni in territorio nazionale	1.000,00
U	3.00.05.00.	1.1.2.011.	6.00.00.00.00	Indennità e rimborsi spese per missioni in territorio nazionale	3.070,81
U	3.00.05.05.	1.1.2.011.	6.00.00.00.00	Indennità e rimborsi spese per missioni in territorio nazionale	4.819,00
U	3.00.05.20.	1.1.2.011.	6.00.00.00.00	Indennità e rimborsi spese per missioni in territorio nazionale	3.669,35
U	3.00.06.00.	1.1.2.011.	6.00.00.00.00	Indennità e rimborsi spese per missioni in territorio nazionale	1.493,17
U	3.00.06.13.	1.1.2.011.	6.00.00.00.00	Indennità e rimborsi spese per missioni in territorio nazionale	468,35
U	3.00.06.19.	1.1.2.011.	6.00.00.00.00	Indennità e rimborsi spese per missioni in territorio nazionale	1.592,45
U	3.00.06.26.	1.1.2.011.	6.00.00.00.00	Indennità e rimborsi spese per missioni in territorio nazionale	750,00
U	3.00.06.30.	1.1.2.011.	6.00.00.00.00	Indennità e rimborsi spese per missioni in territorio nazionale	3.583,42
U	3.00.07.00.	1.1.2.011.	6.00.00.00.00	Indennità e rimborsi spese per missioni in territorio nazionale	1.750,00
U	3.00.07.17.	1.1.2.011.	6.00.00.00.00	Indennità e rimborsi spese per missioni in territorio nazionale	2.800,00
U	3.00.07.18.	1.1.2.011.	6.00.00.00.00	Indennità e rimborsi spese per missioni in territorio nazionale	999,94
U	3.00.07.27.	1.1.2.011.	6.00.00.00.00	Indennità e rimborsi spese per missioni in territorio nazionale	285,74
U	3.00.08.00.	1.1.2.011.	6.00.00.00.00	Indennità e rimborsi spese per missioni in territorio nazionale	500,00
U	3.00.08.22.	1.1.2.011.	6.00.00.00.00	Indennità e rimborsi spese per missioni in territorio nazionale	145,36
U	3.00.09.00.	1.1.2.011.	6.00.00.00.00	Indennità e rimborsi spese per missioni in territorio nazionale	1.500,00
U	3.00.09.16.	1.1.2.011.	6.00.00.00.00	Indennità e rimborsi spese per missioni in territorio nazionale	2.210,03
U	3.00.10.00.	1.1.2.011.	6.00.00.00.00	Indennità e rimborsi spese per missioni in territorio nazionale	4.902,53
U	3.00.10.24.	1.1.2.011.	6.00.00.00.00	Indennità e rimborsi spese per missioni in territorio nazionale	4.141,79
U	3.00.11.00.	1.1.2.011.	6.00.00.00.00	Indennità e rimborsi spese per missioni in territorio nazionale	5.200,00
U	3.00.11.11.	1.1.2.011.	6.00.00.00.00	Indennità e rimborsi spese per missioni in territorio nazionale	547,20
U	3.00.11.14.	1.1.2.011.	6.00.00.00.00	Indennità e rimborsi spese per missioni in territorio nazionale	2.505,35
U	3.00.11.23.	1.1.2.011.	6.00.00.00.00	Indennità e rimborsi spese per missioni in territorio nazionale	4.022,50
U	3.00.12.00.	1.1.2.011.	6.00.00.00.00	Indennità e rimborsi spese per missioni in territorio nazionale	3.983,60
U	3.00.12.02.	1.1.2.011.	6.00.00.00.00	Indennità e rimborsi spese per missioni in territorio nazionale	2.151,32
U	3.00.13.00.	1.1.2.011.	6.00.00.00.00	Indennità e rimborsi spese per missioni in territorio nazionale	50,00
U	3.00.13.03.	1.1.2.011.	6.00.00.00.00	Indennità e rimborsi spese per missioni in territorio nazionale	2.600,00
U	3.00.14.00.	1.1.2.011.	6.00.00.00.00	Indennità e rimborsi spese per missioni in territorio nazionale	3.476,33
U	3.00.14.04.	1.1.2.011.	6.00.00.00.00	Indennità e rimborsi spese per missioni in territorio nazionale	1.057,76
U	3.00.14.09.	1.1.2.011.	6.00.00.00.00	Indennità e rimborsi spese per missioni in territorio nazionale	1.280,95
U	3.00.14.10.	1.1.2.011.	6.00.00.00.00	Indennità e rimborsi spese per missioni in territorio nazionale	947,25
U	3.00.14.12.	1.1.2.011.	6.00.00.00.00	Indennità e rimborsi spese per missioni in territorio nazionale	850,00
U	3.00.15.00.	1.1.2.011.	6.00.00.00.00	Indennità e rimborsi spese per missioni in territorio nazionale	8.515,00
U	3.00.15.21.	1.1.2.011.	6.00.00.00.00	Indennità e rimborsi spese per missioni in territorio nazionale	1.600,00
U	3.00.16.00.	1.1.2.011.	6.00.00.00.00	Indennità e rimborsi spese per missioni in territorio nazionale	2.672,20



U	3.00.17.00.	1.1.2.011.	6.00.00.00.00	Indennità e rimborsi spese per missioni in territorio nazionale	7.000,00
U	3.08.00.	1.1.2.011.	6.00.00.00.00	Indennità e rimborsi spese per missioni in territorio nazionale	670,32
U	3.08.06.	1.1.2.011.	6.00.00.00.00	Indennità e rimborsi spese per missioni in territorio nazionale	1.379,89
U	3.08.07.	1.1.2.011.	6.00.00.00.00	Indennità e rimborsi spese per missioni in territorio nazionale	954,36
U	3.08.08.	1.1.2.011.	6.00.00.00.00	Indennità e rimborsi spese per missioni in territorio nazionale	2.814,41
U	3.08.09.	1.1.2.011.	6.00.00.00.00	Indennità e rimborsi spese per missioni in territorio nazionale	746,55
U	3.08.32.	1.1.2.011.	6.00.00.00.00	Indennità e rimborsi spese per missioni in territorio nazionale	366,70
U	3.08.34.	1.1.2.011.	6.00.00.00.00	Indennità e rimborsi spese per missioni in territorio nazionale	843,57
U	3.08.35.	1.1.2.011.	6.00.00.00.00	Indennità e rimborsi spese per missioni in territorio nazionale	630,00
U	4.00.	1.1.2.011.	6.00.00.00.00	Indennità e rimborsi spese per missioni in territorio nazionale	8.241,84
U	4.32.	1.1.2.011.	6.00.00.00.00	Indennità e rimborsi spese per missioni in territorio nazionale	2.057,98
U	4.34.	1.1.2.011.	6.00.00.00.00	Indennità e rimborsi spese per missioni in territorio nazionale	1.160,26
U	4.37.	1.1.2.011.	6.00.00.00.00	Indennità e rimborsi spese per missioni in territorio nazionale	6.301,59
				<b>TOTALE MISSIONI NAZIONALI</b>	<b>125.923,21</b>
EU	C.CRAM	C.Capi	C.OBFU	CAPIDESC	Imp/Acc Comp.
U	3.00.06.00.	1.1.2.012.	6.00.00.00.00	Indennità e rimborsi spese per missioni in territorio estero	1.534,46
U	3.00.06.30.	1.1.2.012.	6.00.00.00.00	Indennità e rimborsi spese per missioni in territorio estero	1.191,05
U	3.00.09.00.	1.1.2.012.	6.00.00.00.00	Indennità e rimborsi spese per missioni in territorio estero	325,00
U	3.00.14.10.	1.1.2.012.	6.00.00.00.00	Indennità e rimborsi spese per missioni in territorio estero	405,00
U	3.00.15.00.	1.1.2.012.	6.00.00.00.00	Indennità e rimborsi spese per missioni in territorio estero	1.000,00
U	3.08.00.	1.1.2.012.	6.00.00.00.00	Indennità e rimborsi spese per missioni in territorio estero	5.721,93
U	3.08.07.	1.1.2.012.	6.00.00.00.00	Indennità e rimborsi spese per missioni in territorio estero	737,72
U	3.08.31.	1.1.2.012.	6.00.00.00.00	Indennità e rimborsi spese per missioni in territorio estero	1.000,00
				<b>TOTALE MISSIONI ESTERO</b>	<b>11.915,16</b>
<b>TOTALE GENERALE MISSIONI NAZIONALI E MISSIONI ESTERO</b>					<b>137.838,37</b>

TeamGov - Bilancio Preventivo - 29/04/2015, 14:01:18

**Capitolo 1.1.3.031. "Noleggio autovetture" e capitolo 1.1.3.032. "Esercizio, manutenzione e riparazione autovetture"**

EU	C.CRAM	C.Capl	C.OBFU	CAPIDESC	Imp/Acc Comp.
U	1.00.	1.1.3.031.	6.00.00.00.00	Noleggio autovetture	0,00
U	2.00.	1.1.3.031.	6.00.00.00.00	Noleggio autovetture	0,00
U	3.00.02.00.	1.1.3.031.	6.00.00.00.00	Noleggio autovetture	721,50
U	3.00.03.08.	1.1.3.031.	6.00.00.00.00	Noleggio autovetture	0,00
U	3.00.06.19.	1.1.3.031.	6.00.00.00.00	Noleggio autovetture	610,00
U	3.00.13.03.	1.1.3.031.	6.00.00.00.00	Noleggio autovetture	0,00
U	3.00.15.21.	1.1.3.031.	6.00.00.00.00	Noleggio autovetture	0,00
U	3.00.16.00.	1.1.3.031.	6.00.00.00.00	Noleggio autovetture	0,00
U	4.00.	1.1.3.031.	6.00.00.00.00	Noleggio autovetture	10.046,63
<b>TOTALE NOLEGGIO AUTOVETTURE</b>					<b>11.378,13</b>
EU	C.CRAM	C.Capl	C.OBFU	CAPIDESC	Imp/Acc Comp.
U	1.00.	1.1.3.032.	6.00.00.00.00	Esercizio, manutenzione e riparazione autovetture	0,00
U	3.00.03.00.	1.1.3.032.	6.00.00.00.00	Esercizio, manutenzione e riparazione autovetture	194,16
U	3.00.03.08.	1.1.3.032.	6.00.00.00.00	Esercizio, manutenzione e riparazione autovetture	10,80
U	3.00.04.00.	1.1.3.032.	6.00.00.00.00	Esercizio, manutenzione e riparazione autovetture	0,00
U	3.00.04.15.	1.1.3.032.	6.00.00.00.00	Esercizio, manutenzione e riparazione autovetture	410,00
U	3.00.06.00.	1.1.3.032.	6.00.00.00.00	Esercizio, manutenzione e riparazione autovetture	99,00
U	3.00.06.19.	1.1.3.032.	6.00.00.00.00	Esercizio, manutenzione e riparazione autovetture	762,00
U	3.00.07.17.	1.1.3.032.	6.00.00.00.00	Esercizio, manutenzione e riparazione autovetture	0,00
U	3.00.08.00.	1.1.3.032.	6.00.00.00.00	Esercizio, manutenzione e riparazione autovetture	643,27
U	3.00.10.00.	1.1.3.032.	6.00.00.00.00	Esercizio, manutenzione e riparazione autovetture	70,00
U	3.00.12.02.	1.1.3.032.	6.00.00.00.00	Esercizio, manutenzione e riparazione autovetture	90,00
U	3.00.14.00.	1.1.3.032.	6.00.00.00.00	Esercizio, manutenzione e riparazione autovetture	344,53
U	3.00.14.09.	1.1.3.032.	6.00.00.00.00	Esercizio, manutenzione e riparazione autovetture	128,04
U	3.00.15.00.	1.1.3.032.	6.00.00.00.00	Esercizio, manutenzione e riparazione autovetture	410,00
U	4.00.	1.1.3.032.	6.00.00.00.00	Esercizio, manutenzione e riparazione autovetture	474,53
<b>TOTALE MANUTENZIONE</b>					<b>3.636,33</b>

<b>TOTALE GENERALE NOLEGGIO E MANUTENZIONE AUTOVETTURE</b>	<b>15.014,46</b>
--	------------------



TeamGov - Bilancio Preventivo - 29/04/2015, 14:01:18

**Capitolo 2.1.2.001. "Acquisto mobili, arredi, macchine d'ufficio"**

EU	C.CRAM	C.Capl	C.OBFU	CAPIDESC	Imp/Acc Comp.
U	2.00.	2.1.2.001.	6.00.00.00.00	Acquisto mobili, arredi, macchine d'ufficio	649,04
U	3.00.02.00.	2.1.2.001.	6.00.00.00.00	Acquisto mobili, arredi, macchine d'ufficio	411,14
U	3.00.03.08.	2.1.2.001.	6.00.00.00.00	Acquisto mobili, arredi, macchine d'ufficio	0,00
U	3.00.05.00.	2.1.2.001.	6.00.00.00.00	Acquisto mobili, arredi, macchine d'ufficio	2.840,16
U	3.00.05.05.	2.1.2.001.	6.00.00.00.00	Acquisto mobili, arredi, macchine d'ufficio	0,00
U	3.00.06.00.	2.1.2.001.	6.00.00.00.00	Acquisto mobili, arredi, macchine d'ufficio	0,00
U	3.00.06.26.	2.1.2.001.	6.00.00.00.00	Acquisto mobili, arredi, macchine d'ufficio	0,00
U	3.00.06.30.	2.1.2.001.	6.00.00.00.00	Acquisto mobili, arredi, macchine d'ufficio	0,00
U	3.00.07.00.	2.1.2.001.	6.00.00.00.00	Acquisto mobili, arredi, macchine d'ufficio	0,00
U	3.00.07.18.	2.1.2.001.	6.00.00.00.00	Acquisto mobili, arredi, macchine d'ufficio	499,00
U	3.00.08.22.	2.1.2.001.	6.00.00.00.00	Acquisto mobili, arredi, macchine d'ufficio	0,00
U	3.00.09.00.	2.1.2.001.	6.00.00.00.00	Acquisto mobili, arredi, macchine d'ufficio	0,00
U	3.00.10.00.	2.1.2.001.	6.00.00.00.00	Acquisto mobili, arredi, macchine d'ufficio	0,00
U	3.00.10.24.	2.1.2.001.	6.00.00.00.00	Acquisto mobili, arredi, macchine d'ufficio	0,00
U	3.00.11.00.	2.1.2.001.	6.00.00.00.00	Acquisto mobili, arredi, macchine d'ufficio	0,00
U	3.00.11.14.	2.1.2.001.	6.00.00.00.00	Acquisto mobili, arredi, macchine d'ufficio	384,00
U	3.00.12.02.	2.1.2.001.	6.00.00.00.00	Acquisto mobili, arredi, macchine d'ufficio	0,00
U	3.00.13.00.	2.1.2.001.	6.00.00.00.00	Acquisto mobili, arredi, macchine d'ufficio	0,00
U	3.00.13.03.	2.1.2.001.	6.00.00.00.00	Acquisto mobili, arredi, macchine d'ufficio	2.042,28
U	3.00.13.29.	2.1.2.001.	6.00.00.00.00	Acquisto mobili, arredi, macchine d'ufficio	0,00
U	3.00.15.21.	2.1.2.001.	6.00.00.00.00	Acquisto mobili, arredi, macchine d'ufficio	0,00
U	3.00.16.00.	2.1.2.001.	6.00.00.00.00	Acquisto mobili, arredi, macchine d'ufficio	5.145,87
U	3.00.17.00.	2.1.2.001.	6.00.00.00.00	Acquisto mobili, arredi, macchine d'ufficio	0,00
U	3.08.00.	2.1.2.001.	6.00.00.00.00	Acquisto mobili, arredi, macchine d'ufficio	0,00
U	4.00.	2.1.2.001.	6.00.00.00.00	Acquisto mobili, arredi, macchine d'ufficio	0,00
				<b>TOTALE</b>	<b>11.971,49</b>

Capitolo	C.R.A.	IMPEGNATO
2.1.2.001.01	2.00.	2.840,16
2.1.2.001.01	3.00.02.00.	649,04
2.1.2.001.01	3.00.05.00.	307,87
2.1.2.001.01	3.00.07.18.	4.838,00
2.1.2.001.01	3.00.11.14.	499,00
2.1.2.001.01	3.00.13.03.	2.042,28
2.1.2.001.01	3.00.16.00.	384,00
2.1.2.001.01	3.00.16.00.	411,14
		<b>11.971,49</b>

TeamGov - Bilancio Preventivo - 29/04/2015, 14:01:18

**Capitolo 1.1.3.009. "Manutenzione, riparazione ed adattamento locali e relativi impianti" Capitolo 2.1.1.005. "Ricostruzione, ripristino,manut. straord. immobili e relative progettazioni"**

EU	C.CRAM	C.Capl	C.OBFU	CAPIDESC	Imp/Acc Comp.
U	2.00.	1.1.3.009.	6.00.00.00.00	Manutenzione, riparazione ed adattamento locali e relativi impianti	163,30
U	3.00.01.00.	1.1.3.009.	6.00.00.00.00	Manutenzione, riparazione ed adattamento locali e relativi impianti	28.009,98
U	3.00.02.00.	1.1.3.009.	6.00.00.00.00	Manutenzione, riparazione ed adattamento locali e relativi impianti	46.235,00
U	3.00.02.01.	1.1.3.009.	6.00.00.00.00	Manutenzione, riparazione ed adattamento locali e relativi impianti	75.139,21
U	3.00.03.00.	1.1.3.009.	6.00.00.00.00	Manutenzione, riparazione ed adattamento locali e relativi impianti	40.137,10
U	3.00.03.08.	1.1.3.009.	6.00.00.00.00	Manutenzione, riparazione ed adattamento locali e relativi impianti	10.000,00
U	3.00.04.00.	1.1.3.009.	6.00.00.00.00	Manutenzione, riparazione ed adattamento locali e relativi impianti	25.103,27
U	3.00.04.15.	1.1.3.009.	6.00.00.00.00	Manutenzione, riparazione ed adattamento locali e relativi impianti	23.302,36
U	3.00.05.00.	1.1.3.009.	6.00.00.00.00	Manutenzione, riparazione ed adattamento locali e relativi impianti	14.577,90
U	3.00.05.05.	1.1.3.009.	6.00.00.00.00	Manutenzione, riparazione ed adattamento locali e relativi impianti	7.455,40
U	3.00.05.20.	1.1.3.009.	6.00.00.00.00	Manutenzione, riparazione ed adattamento locali e relativi impianti	20.697,42
U	3.00.06.00.	1.1.3.009.	6.00.00.00.00	Manutenzione, riparazione ed adattamento locali e relativi impianti	26.888,84
U	3.00.06.13.	1.1.3.009.	6.00.00.00.00	Manutenzione, riparazione ed adattamento locali e relativi impianti	5.611,05
U	3.00.06.19.	1.1.3.009.	6.00.00.00.00	Manutenzione, riparazione ed adattamento locali e relativi impianti	2.023,36
U	3.00.06.26.	1.1.3.009.	6.00.00.00.00	Manutenzione, riparazione ed adattamento locali e relativi impianti	5.670,24
U	3.00.06.30.	1.1.3.009.	6.00.00.00.00	Manutenzione, riparazione ed adattamento locali e relativi impianti	6.994,33
U	3.00.07.00.	1.1.3.009.	6.00.00.00.00	Manutenzione, riparazione ed adattamento locali e relativi impianti	46.675,00
U	3.00.07.17.	1.1.3.009.	6.00.00.00.00	Manutenzione, riparazione ed adattamento locali e relativi impianti	793,00
U	3.00.07.18.	1.1.3.009.	6.00.00.00.00	Manutenzione, riparazione ed adattamento locali e relativi impianti	48.762,40
U	3.00.07.27.	1.1.3.009.	6.00.00.00.00	Manutenzione, riparazione ed adattamento locali e relativi impianti	9.085,60
U	3.00.08.00.	1.1.3.009.	6.00.00.00.00	Manutenzione, riparazione ed adattamento locali e relativi impianti	18.367,23
U	3.00.08.22.	1.1.3.009.	6.00.00.00.00	Manutenzione, riparazione ed adattamento locali e relativi impianti	747,98
U	3.00.09.00.	1.1.3.009.	6.00.00.00.00	Manutenzione, riparazione ed adattamento locali e relativi impianti	7.978,00
U	3.00.09.16.	1.1.3.009.	6.00.00.00.00	Manutenzione, riparazione ed adattamento locali e relativi impianti	997,02
U	3.00.10.00.	1.1.3.009.	6.00.00.00.00	Manutenzione, riparazione ed adattamento locali e relativi impianti	55.710,15
U	3.00.10.24.	1.1.3.009.	6.00.00.00.00	Manutenzione, riparazione ed adattamento locali e relativi impianti	4.199,24
U	3.00.11.00.	1.1.3.009.	6.00.00.00.00	Manutenzione, riparazione ed adattamento locali e relativi impianti	20.846,57
U	3.00.11.11.	1.1.3.009.	6.00.00.00.00	Manutenzione, riparazione ed adattamento locali e relativi impianti	14.091,00
U	3.00.11.14.	1.1.3.009.	6.00.00.00.00	Manutenzione, riparazione ed adattamento locali e relativi impianti	66.445,70
U	3.00.11.23.	1.1.3.009.	6.00.00.00.00	Manutenzione, riparazione ed adattamento locali e relativi impianti	34.518,00
U	3.00.12.00.	1.1.3.009.	6.00.00.00.00	Manutenzione, riparazione ed adattamento locali e relativi impianti	52.481,17
U	3.00.12.02.	1.1.3.009.	6.00.00.00.00	Manutenzione, riparazione ed adattamento locali e relativi impianti	17.713,34
U	3.00.13.00.	1.1.3.009.	6.00.00.00.00	Manutenzione, riparazione ed adattamento locali e relativi impianti	95.213,21
U	3.00.13.03.	1.1.3.009.	6.00.00.00.00	Manutenzione, riparazione ed adattamento locali e relativi impianti	25.714,57
U	3.00.13.29.	1.1.3.009.	6.00.00.00.00	Manutenzione, riparazione ed adattamento locali e relativi impianti	404,64
U	3.00.14.00.	1.1.3.009.	6.00.00.00.00	Manutenzione, riparazione ed adattamento locali e relativi impianti	28.873,95
U	3.00.14.04.	1.1.3.009.	6.00.00.00.00	Manutenzione, riparazione ed adattamento locali e relativi impianti	19.806,83
U	3.00.14.09.	1.1.3.009.	6.00.00.00.00	Manutenzione, riparazione ed adattamento locali e relativi impianti	36.329,58
U	3.00.14.10.	1.1.3.009.	6.00.00.00.00	Manutenzione, riparazione ed adattamento locali e relativi impianti	700,00
U	3.00.14.12.	1.1.3.009.	6.00.00.00.00	Manutenzione, riparazione ed adattamento locali e relativi impianti	2.631,34
U	3.00.15.00.	1.1.3.009.	6.00.00.00.00	Manutenzione, riparazione ed adattamento locali e relativi impianti	25.000,00



U	3.00.15.21.	1.1.3.009.	6.00.00.00.00	Manutenzione, riparazione ed adattamento locali e relativi impianti	3.000,00
U	3.00.16.00.	1.1.3.009.	6.00.00.00.00	Manutenzione, riparazione ed adattamento locali e relativi impianti	75.249,57
U	3.00.17.00.	1.1.3.009.	6.00.00.00.00	Manutenzione, riparazione ed adattamento locali e relativi impianti	22.929,04
U	4.00.	1.1.3.009.	6.00.00.00.00	Manutenzione, riparazione ed adattamento locali e relativi impianti	45.008,25
				<b>TOTALE 1.1.3.009.</b>	<b>1.118.281,14</b>
				<b>Vengono sottratti gli impegni di spesa al capitolo 1.1.3.009. riferiti al D.Lgs. 81/2008</b>	<b>-53.371,76</b>
				<b>TOTALE AL NETTO DELLE SPESE PER LA SICUREZZA</b>	<b>1.064.909,38</b>
U	2.00.	2.1.1.005.	6.00.00.00.00	Ricostruzione, ripristino,manut. straord. immobili e relative progettazioni	0,00
U	3.00.01.00.	2.1.1.005.	6.00.00.00.00	Ricostruzione, ripristino,manut. straord. immobili e relative progettazioni	0,00
U	3.00.02.01.	2.1.1.005.	6.00.00.00.00	Ricostruzione, ripristino,manut. straord. immobili e relative progettazioni	70.394,56
U	3.00.03.00.	2.1.1.005.	6.00.00.00.00	Ricostruzione, ripristino,manut. straord. immobili e relative progettazioni	19.050,34
U	3.00.03.08.	2.1.1.005.	6.00.00.00.00	Ricostruzione, ripristino,manut. straord. immobili e relative progettazioni	40.645,60
U	3.00.04.00.	2.1.1.005.	6.00.00.00.00	Ricostruzione, ripristino,manut. straord. immobili e relative progettazioni	24.155,08
U	3.00.04.15.	2.1.1.005.	6.00.00.00.00	Ricostruzione, ripristino,manut. straord. immobili e relative progettazioni	0,00
U	3.00.05.00.	2.1.1.005.	6.00.00.00.00	Ricostruzione, ripristino,manut. straord. immobili e relative progettazioni	1.135,00
U	3.00.05.05.	2.1.1.005.	6.00.00.00.00	Ricostruzione, ripristino,manut. straord. immobili e relative progettazioni	163.159,05
U	3.00.06.00.	2.1.1.005.	6.00.00.00.00	Ricostruzione, ripristino,manut. straord. immobili e relative progettazioni	64.559,12
U	3.00.06.19.	2.1.1.005.	6.00.00.00.00	Ricostruzione, ripristino,manut. straord. immobili e relative progettazioni	4.831,20
U	3.00.06.26.	2.1.1.005.	6.00.00.00.00	Ricostruzione, ripristino,manut. straord. immobili e relative progettazioni	0,00
U	3.00.06.30.	2.1.1.005.	6.00.00.00.00	Ricostruzione, ripristino,manut. straord. immobili e relative progettazioni	0,00
U	3.00.07.00.	2.1.1.005.	6.00.00.00.00	Ricostruzione, ripristino,manut. straord. immobili e relative progettazioni	43.303,00
U	3.00.07.17.	2.1.1.005.	6.00.00.00.00	Ricostruzione, ripristino,manut. straord. immobili e relative progettazioni	0,00
U	3.00.07.18.	2.1.1.005.	6.00.00.00.00	Ricostruzione, ripristino,manut. straord. immobili e relative progettazioni	314.780,56
U	3.00.07.27.	2.1.1.005.	6.00.00.00.00	Ricostruzione, ripristino,manut. straord. immobili e relative progettazioni	0,00
U	3.00.08.00.	2.1.1.005.	6.00.00.00.00	Ricostruzione, ripristino,manut. straord. immobili e relative progettazioni	0,00
U	3.00.08.22.	2.1.1.005.	6.00.00.00.00	Ricostruzione, ripristino,manut. straord. immobili e relative progettazioni	0,00
U	3.00.09.00.	2.1.1.005.	6.00.00.00.00	Ricostruzione, ripristino,manut. straord. immobili e relative progettazioni	40.219,31
U	3.00.09.16.	2.1.1.005.	6.00.00.00.00	Ricostruzione, ripristino,manut. straord. immobili e relative progettazioni	164.986,70
U	3.00.10.00.	2.1.1.005.	6.00.00.00.00	Ricostruzione, ripristino,manut. straord. immobili e relative progettazioni	11.117,86
U	3.00.11.00.	2.1.1.005.	6.00.00.00.00	Ricostruzione, ripristino,manut. straord. immobili e relative progettazioni	38.000,00
U	3.00.11.11.	2.1.1.005.	6.00.00.00.00	Ricostruzione, ripristino,manut. straord. immobili e relative progettazioni	51.000,00
U	3.00.11.14.	2.1.1.005.	6.00.00.00.00	Ricostruzione, ripristino,manut. straord. immobili e relative progettazioni	0,00
U	3.00.12.00.	2.1.1.005.	6.00.00.00.00	Ricostruzione, ripristino,manut. straord. immobili e relative progettazioni	0,00
U	3.00.13.00.	2.1.1.005.	6.00.00.00.00	Ricostruzione, ripristino,manut. straord. immobili e relative progettazioni	540.515,89
U	3.00.13.03.	2.1.1.005.	6.00.00.00.00	Ricostruzione, ripristino,manut. straord. immobili e relative progettazioni	3.714,14
U	3.00.14.00.	2.1.1.005.	6.00.00.00.00	Ricostruzione, ripristino,manut. straord. immobili e relative progettazioni	142.100,00
U	3.00.14.04.	2.1.1.005.	6.00.00.00.00	Ricostruzione, ripristino,manut. straord. immobili e relative progettazioni	39.999,90
U	3.00.15.00.	2.1.1.005.	6.00.00.00.00	Ricostruzione, ripristino,manut. straord. immobili e relative progettazioni	108.062,62
U	3.00.17.00.	2.1.1.005.	6.00.00.00.00	Ricostruzione, ripristino,manut. straord. immobili e relative progettazioni	725.723,91
U	4.00.	2.1.1.005.	6.00.00.00.00	Ricostruzione, ripristino,manut. straord. immobili e relative progettazioni	3.294,00
				<b>TOTALE 2.1.1.005.</b>	<b>2.614.747,84</b>
				<b>Vengono sottratti gli impegni di spesa al capitolo 2.1.1.005. riferiti al D.Lgs. 81/2009</b>	<b>-148.520,86</b>
				<b>TOTALE AL NETTO DELLE SPESE PER LA SICUREZZA</b>	<b>2.466.226,98</b>
				<b>TOTALE IMPEGNATO AL NETTO DELLE SPESE PER LA SICUREZZA 1.1.3.009. e 2.1.1.005.</b>	<b>3.531.136,36</b>

Capitolo 1.1.2.003. "Stipendi ed assegni fissi al personale impiegatizio" capitolo 1.1.2.010. "Compensi per rapporti di collaborazione coordinata e continuativa" capitolo 1.1.3.035. "Contratti di somministrazione lavoro"

EU	C.CRAM	C.Capl	C.OBFU	CAPIDESC	Imp/Acc Comp.
U	2.00.	1.1.3.035.	6.00.00.00.00	Contratti di somministrazione lavoro	77.667,21
U	4.00.	1.1.2.003.	6.00.00.00.00	Stipendi ed assegni fissi al personale impiegatizio	121.487,71
U	4.00.	1.1.2.010.	6.00.00.00.00	Compensi per rapporti di collaborazione coordinata e continuativa	35.000,00
				<b>TOTALE</b>	<b>234.154,92</b>

Centro di ricerca per la patologia vegetale

U	3.00.03.00.	1.1.2.003.	6.00.00.00.00	Stipendi ed assegni fissi al personale impiegatizio	13.954,21
---	-------------	------------	---------------	---	-----------



SERVIZI DI TESORERIA E DI CASSA GESTITI DALLA  
BANCA NAZIONALE DEL LAVORO S.p.A.

**ROMA**

**9 aprile 2015**

**CHIUSURA ESERCIZIO 2014**

AREA TERRITORIALE LAZIO  
TESORERIA NUCLEO CONTROLLO

Spett.le

C.R.A. CONSIGLIO PER LA RICERCA  
E SPERIMENTAZIONE IN AGRICOLTURA  
IST.CENTRALE ROMA  
00184 ROMA

3645

**QUADRO UNIFICATO ISTITUTI C.R.A.**

Ci preghiamo rimetterVi il Quadro di Raccordo delle risultanze della Vs/ e della ns/ contabilità al ..... **31/12/2014**

Fondo di cassa/Deficienza di cassa all'inizio dell'Esercizio, come da Conto finanziario a suo tempo trasmesso all'Ente

ammontare dei ruoli e mandati emessi da dedurre l'importo di quelli non trasmessi al tesoriere, o restituiti come da elenco	182.034.175,61		
			182.034.175,61
ammontare dei ruoli e degli ordinativi di riscossione emessi da dedurre l'importo di quelli non trasmessi al tesoriere o restituiti come da elenco	174.517.423,80		
		174.517.423,80	
Totali parziali	215.503.728,62		182.034.175,61
sbilancio a pareggio			33.469.553,01
totali a pareggio	215.503.728,62		215.503.728,62

saldo in linea capitali, del c/n **218660/4** come da estr. c/Esercizio

ammontare dei mandati ineseguiti, e dei pagamenti da effettuare su mandati collettivi e su ruoli parzialmente eseguiti, come da elenco

ammontare degli ordinativi di riscossione ineseguiti e delle somme ancora da incassare su ordinativi e su ruoli parzialmente eseguiti, come da elenco

RICH.MAND.

RICH.REV.

pagamenti / ripianamenti effettuati c/o vostre sedi periferiche	-	
accrediti / ripianamenti effettuati c/o vostre sedi periferiche		
<b>Totali parziali</b>		<b>33.469.553,01</b>
<b>sbilancio a pareggio</b>	<b>33.469.553,01</b>	
<b>Totali a pareggio</b>	<b>33.469.553,01</b>	<b>33.469.553,01</b>
pagamenti effettuati in attesa di mandato, come da elenco		
incassi effettuati in attesa di ordinativo, come da elenco		
somme respinte dai beneficiari, come da elenco		
titolo depositati a		

Vi preghiamo di volerci cortesemente restituire l'acclusa copia della presente, firmata, per benestare dai Funzionari autorizzati ad impegnare l'Ente (le stesse firme per l'emissione dei mandati di pagamento).

## Imposta di bollo assolta in modo virtuale

**Autorizz.Int.Finanza N.104111/07 del 01/10/07**

27-04-2015

BANCA NAZIONALE DEL LAVORO S.p.A.  
GRUPPO BNP PARIBAS  
GPAC ROMA - APAT TESORERIA (6382)  
Via degli Aldobrandeschi, 300 - 00163 ROMA



BANCA D'ITALIA  
tesoreria dello Stato  
sezione di Roma Succ.

\*\*MOD.56 T (T.U.)\*\*

Pag. 363

MOVIMENTI DEL SC/FRUTTIFERO E SC/INFRUTTIFERO RELATIVI AL MESE DI DICEMBRE 2014

ENTE: 0079347 CONS.RIC. E SPERIM.AGRICOLTURA

CRA

Registro Ufficiale

Prot. N: 0006537 del 04/02/2015



LEGENDA DEI CODICI TRANSAZIONE:

041 - OPERAZIONE GENERICA  
051 - OPERAZIONE DI GIROFONDI SC/INFRUTTIFERO  
061 - SALDO GIORNALIERO REGOLATO DAL TESORIERE  
071 - OPERAZIONE DI GIROFONDI SC/FRUTTIFERO  
141 - CANCELLAZIONE DI OPERAZIONE GENERICA  
151 - CANCELLAZIONE DI GIROFONDI SC/INFRUTTIFERO  
161 - CANCELLAZIONE SALDO GIORNALIERO REGOLATO DAL TESORIERE  
171 - CANCELLAZIONE DI GIROFONDI SC/FRUTTIFERO

LEGENDA DEI CODICI CAUSALE:

01 - VERSAMENTO SALDO A CREDITO  
05 - VERSAMENTO GENERICO SC/FRUTTIFERO  
10 - VERSAMENTO INTERESSI  
32 - VERSAMENTO PER GIROFONDI  
35 - VERSAMENTO GENERICO SC/INFRUTTIFERO  
55 - AUMENTO IMPORTO SOMME VINCOLATE  
61 - PRELEVAMENTO SALDO A DEBITO  
62 - PRELEVAMENTO AUTOMATICO PER GIROFONDI  
63 - PRELEVAMENTO AUTOMATICO GENERICO  
65 - DIMINUZIONE IMPORTO SOMME VINCOLATE

NOTE:

\* MOVIMENTO ANTERGATO

(1) CONTIENE IN CASO DI CODICI TRAN./CAUS. 51/62 o 71/62 IL CODICE ENTE DESTINATARIO, IL CODICE DELL'AMMINISTRAZIONE DI PROVENIENZA E IL CAPITOLO, 51/32 o 71/32 IL CODICE ENTE CEDENTE, IL CODICE DELL'AMMINISTRAZIONE DI PROVENIENZA E IL CAPITOLO, IN CASO DI CODICE TRAN. 61 IL NUMERO DI GIORNI DELL'ANTICIPAZIONE, IN CASO CODICE TRAN. 41 IL CODICE DELLA AMMINISTRAZIONE DI PROVENIENZA E IL CAPITOLO, IN CASO DI CODICE TRAN. 141, 151, 161, 171 LA DATA DI TRASMISSIONE DEL MOVIMENTO CANCELLATO.

27-04-2015

*[Handwritten signature]* *[Handwritten signature]*

4-1

## MOVIMENTI DEL SC/FRUTTIFERO E SC/INFRUTTIFERO RELATIVI AL MESE DI DICEMBRE 2014

ENTE: 0079347

CONS.RIC. E SPERIM.AGRICOLTURA

[illegible]

MOVIMENTI DEL SC/FRUTTIFERO E SC/INFRUTTIFERO RELATIVI AL MESE DI DICEMBRE 2014

ENTE: 0079347

CONS.RIC. E SPERIM.AGRICOLTURA

RG SC	DATA TRAMISS.	SEZ. INIZ.	CODICI TRAN.CAUS.	ENTRATE SC/FRUTTIFERO	ENTRATE SC/INFRUTTIFERO	USCITE SC/FRUTTIFERO	USCITE SC/INFRUTTIFERO	(1)
	03.12.2014		41 035		1.252.776,90		3001 0	
	03.12.2014		41 035		124.998,00		3001 0	
	03.12.2014		61 061				246.702,09	1
4	04.12.2014	0344	41 035		15.000,00	DISPONIBILITA' AL 03.12.2014 :	51.127.328,44	1
	04.12.2014	0344	41 035		10.000,00		37046 0	
	04.12.2014	0344	41 035		10.434,55		37046 0	
	04.12.2014		61 061				37046 0	
5	05.12.2014		41 035		1.302,00	DISPONIBILITA' AL 04.12.2014 :	51.045.431,51	1
	05.12.2014		61 061				888 0	
9	09.12.2014		61 001		6.777,38	DISPONIBILITA' AL 05.12.2014 :	50.504.165,98	1
10	10.12.2014		41 035		77.958,21	DISPONIBILITA' AL 09.12.2014 :	50.510.943,36	1
	10.12.2014		41 035		24.051,84		10 7301	
	10.12.2014		61 061				10 7301	
11	11.12.2014	0311	41 035		42.944,00	DISPONIBILITA' AL 10.12.2014 :	50.464.595,27	1
	11.12.2014		41 035		93,94		30938 0	
	11.12.2014		41 063				888 0	
	11.12.2014		41 063				17,18	0
	11.12.2014		61 061				759.231,79	0
							52.260,57	1
12	12.12.2014		41 035		301.247,57	DISPONIBILITA' AL 11.12.2014 :	49.696.123,67	1
	12.12.2014		51 032		19.019,00		10 7643	
	12.12.2014		51 032		15.827,00		308455 0 0	
	12.12.2014		51 032		24.909,00		308455 0 0	
	12.12.2014		51 032		28.937,00		308455 0 0	
	12.12.2014		41 063				308455 0 0	
	12.12.2014		61 061				15.668,19	0
15	15.12.2014		41 063			DISPONIBILITA' AL 12.12.2014 :	1.849.251,69	1
	15.12.2014		61 061				207.088,43	0
							3.555.492,50	3
16	16.12.2014	0211	41 035		26.840,00	DISPONIBILITA' AL 15.12.2014 :	44.458.562,43	1
	16.12.2014		41 063				6666 0	
	16.12.2014		41 063				607,86	0
	16.12.2014		41 063				710,59	0
	16.12.2014		41 063				993.781,14	0
	16.12.2014		41 063				1.465.204,57	0
	16.12.2014		41 063				216,24	0
	16.12.2014		41 063				351.230,05	0
	16.12.2014		41 063				1.755,32	0
	16.12.2014		41 063				4.934,10	0
	16.12.2014		41 063				1.905,44	0
	16.12.2014		41 063				6.266,29	0
	16.12.2014		41 063				1.264,96	0
	16.12.2014		41 063				1.264,93	0
	16.12.2014		41 063				1.264,93	0
	16.12.2014		41 063				1.264,93	0
	16.12.2014		41 063				1.264,93	0



MOVIMENTI DEL SC/FRUTTIFERO E SC/INFRUTTIFERO RELATIVI AL MESE DI DICEMBRE 2014

ENTE: 0079347

CONS.RIC. E SPERIM.AGRICOLTURA

3G CC	DATA TRAMISS.	SEZ. INIZ.	CODICI TRAN.CAUS.	ENTRATE SC/FRUTTIFERO	ENTRATE SC/INFRUTTIFERO	USCITE SC/FRUTTIFERO	USCITE SC/INFRUTTIFERO	(1)
	16.12.2014		41 063				1.264,93	0
	16.12.2014		41 063				1.264,93	0
	16.12.2014		61 061				895.233,12	1
17	17.12.2014	0111	41 035		591,07	DISPONIBILITA' AL 16.12.2014 :	40.754.703,17	
	17.12.2014	0111	41 035		171,00		64764 0	
	17.12.2014		41 035		30.461,32		64764 0	
	17.12.2014		41 063				10 7643	
	17.12.2014		61 061				114.338,66	0
							103.642,49	1
18	18.12.2014		41 035		6.478,68	DISPONIBILITA' AL 17.12.2014 :	40.567.945,41	
	18.12.2014		41 035		16.324,93		10 7926	
	18.12.2014		41 063				10 7926	
	18.12.2014		41 063				649.015,37	0
	18.12.2014		41 063				1.832.263,81	0
	18.12.2014		41 063				710.620,89	0
	18.12.2014		41 063				173,86	0
	18.12.2014		41 063				41,09	0
	18.12.2014		41 063				432,40	0
	18.12.2014		41 063				2.004.155,00	0
	18.12.2014		61 061				27.797,90	1
19	19.12.2014		41 035		83.653,00	DISPONIBILITA' AL 18.12.2014 :	35.366.248,70	
	19.12.2014		41 035		326.948,00		10 7303	
	19.12.2014	0425	41 005	15.400,00			10 7630	
	19.12.2014	0425	41 005	33.728,00			18317 0	
	19.12.2014		41 063				18317 0	
	19.12.2014		61 061				0	
							2.529,86	
							24.782,32	
22	22.12.2014		41 035		85.833,98	DISPONIBILITA' AL 19.12.2014 :	35.798.665,52	
	22.12.2014		41 035		254.780,53		10 1493	
	22.12.2014		41 035		315.304,78		1201 0	
	22.12.2014		41 063				1201 0	
	22.12.2014		61 061				0	
	22.12.2014		41 063				1.948,56	
	22.12.2014		41 063				19.867,26	
	22.12.2014		41 063				268.064,17	3
	22.12.2014		41 063				1.254,00	0
	22.12.2014		41 063				5.700,00	0
	22.12.2014		41 063				34.650,00	0
	22.12.2014		41 063				550,00	0
	22.12.2014		41 063				2.500,00	0
	22.12.2014		51 062				87,74	0
							61,98	306093 0
23	23.12.2014	0316	41 035		10.000,00	DISPONIBILITA' AL 22.12.2014 :	36.119.901,10	
	23.12.2014	0316	41 035		2.200,00		6382 0	
	23.12.2014		41 063				6382 0	
	23.12.2014		41 063				785.178,92	0
	23.12.2014		61 061				2.939,23	0
							955.461,79	1
24	24.12.2014		61 061			DISPONIBILITA' AL 23.12.2014 :	34.388.521,16	
	24.12.2014		41 063				423.909,02	1
	24.12.2014		41 063				1.298,36	0
	24.12.2014		41 063				5.901,64	0
	24.12.2014		41 063				4.931,03	0

MOVIMENTI DEL SC/FRUTTIFERO E SC/INFRUTTIFERO RELATIVI AL MESE DI DICEMBRE 2014

ENTE: 0079347 CONS.RIC. E SPERIM.AGRICOLTURA

3G DATA	SEZ. CODICI	ENTRATE	ENTRATE	USCITE	USCITE	(1)
SC TRASMISS.	INIZ. TRAN.CAUS.	SC/FRUTTIFERO	SC/INFRUTTIFERO	SC/FRUTTIFERO	SC/INFRUTTIFERO	
24.12.2014	41 063				27.000,00	0
24.12.2014	41 063				770,00	0
24.12.2014	41 063				3.500,00	0
24.12.2014	41 063				16.978,50	0
24.12.2014	41 063				37.310,00	0
24.12.2014	41 063				16.158,78	0
24.12.2014	41 063				12.127,50	0
24.12.2014	41 063				1.009,93	0
24.12.2014	41 063				550,00	0
24.12.2014	41 063				2.500,00	0
24.12.2014	41 063				26.950,51	0
24.12.2014	41 063				752,26	0
24.12.2014	41 063				4.995,27	0
24.12.2014	41 063				500,00	0
24.12.2014	41 063				500,00	0
24.12.2014	41 063				350,00	0
24.12.2014	41 063				17.075,00	0
24.12.2014	41 063				30.741,05	0
24.12.2014	41 063				5.094,22	0
24.12.2014	41 063				15.592,50	0
24.12.2014	41 063				9.868,50	0
24.12.2014	41 063				500,00	0
24.12.2014	41 063				500,00	0
24.12.2014	51 062				300,00	0
24.12.2014	51 062				5.000,00	149195 0
24.12.2014	51 062				2.000,00	167369 0
24.12.2014	51 062				4.618,83	167369 0
24.12.2014	51 062				15.592,50	167369 0
24.12.2014	51 062				23.000,00	167369 0
24.12.2014	51 062				19.057,50	168373 0
24.12.2014	51 062				155.925,00	168373 0
24.12.2014	51 062				103,30	306088 0
24.12.2014	51 062				23,76	306091 0
24.12.2014	51 062				2.500,00	308400 0
24.12.2014	51 062				12.127,50	308455 0
29 29.12.2014	61 001			DISPONIBILITA' AL 24.12.2014 :	33.480.908,70	
29.12.2014	41 035		45.092,60			888 0
29.12.2014	51 062		126.126,86			32831 0
29.12.2014	51 062				20.000,00	38455 0
29.12.2014	51 062				195,20	38455 0
29.12.2014	41 063				542,65	38455 0
29.12.2014	41 063				200.000,00	0
29.12.2014	41 063				10.754,00	0
29.12.2014	41 063				2.977,81	0
29.12.2014	41 063				3.439,33	0
29.12.2014	41 063				36.000,00	0
29.12.2014	41 063				50.000,00	0
29.12.2014	41 063				135.000,00	0
29.12.2014	41 063				2.420,00	0
29.12.2014	41 063				41.990,00	0
29.12.2014	41 063				75.000,00	0



MOVIMENTI DEL SC/FRUTTIFERO E SC/INFRUTTIFERO RELATIVI AL MESE DI DICEMBRE 2014

ENTE: 0079347 CONS.RIC. E SPERIM.AGRICOLTURA

3G DATA SC TRASMISS.	SEZ. INIZ.	CODICI TRAN.CAUS.	ENTRATE SC/FRUTTIFERO	ENTRATE SC/INFRUTTIFERO	USCITE SC/FRUTTIFERO	USCITE SC/INFRUTTIFERO	(1)
29.12.2014		41 063				3.600,00	0
29.12.2014		41 063				4.395,07	0
29.12.2014		41 063				30.000,00	0
29.12.2014		41 063				5.000,00	0
29.12.2014		51 062				36.000,00	167369 0
29.12.2014		51 062				144.000,00	167369 0
29.12.2014		51 062				9,30	306091 0
29.12.2014		51 062				105,30	306093 0
29.12.2014		51 062				20,66	306098 0
29.12.2014		51 062				12.100,00	308327 0
29.12.2014		51 062				5.185,00	308339 0
29.12.2014		51 062				66.200,00	308363 0
29.12.2014		51 062				6.000,00	308450 0
29.12.2014		51 062				21.000,00	308461 0
30 30.12.2014		61 001		240.527,17	DISPONIBILITA' AL 29.12.2014 :	32.740.193,84	
30 30.12.2014	0139	41 035		89.178,90		30268 0	
31 31.12.2014		61 001		66.685,13	DISPONIBILITA' AL 30.12.2014 :	33.069.899,91	
					DISPONIBILITA' AL 31.12.2014 :	33.136.585,04	
TOTALI SC/FRUTTIFERO			49.128,00		49.128,00		
TOTALI SC/INFRUTTIFERO				5.017.680,19		21.212.890,71	

SITUAZIONE RELATIVA AL MESE DI DICEMBRE 2014

ENTE: 0079347 CONS.RIC. E SPERIM.AGRICOLTURA

	SC/FRUTTIFERO	SC/INFRUTTIFERO		SOMME VINCOLATE
SITUAZIONE A FINE MESE PRECEDENTE:	0,00	49.331.795,56		0,00
ENTRATE DEL MESE:	49.128,00	5.017.680,19	AUMENTI:	0,00
USCITE DEL MESE:	49.128,00	21.212.890,71	DIMINUZIONI:	0,00
SITUAZIONE A FINE MESE DI RIFERIMENTO:	0,00	33.136.585,04		0,00

LA PRESENTE SITUAZIONE SI INTENDE APPROVATA SE, TRASCORSI 20 GIORNI DALLA DATA DI RICEZIONE DELL'ELABORATO, NON VENGANO FORMULATE ECCEZIONI PER ISCRITTO.

**C.R.A. CONSIGLIO PER LA RICERCA E SPERIMENTAZIONE IN AGRICOLTURA**  
**Prospetto di Riconciliazione Economico/Finanziario per Competenza (Costi) Esercizio 2014**



Conto / Sottoconto	1	2	3	4	5	6 (=2+4+5)	7	8	9 (=6+7+8)
	Impegni di competenza	Liquidato su impegni di competenza (a)	Accertamenti di Competenza	Liquidato su accertamenti di competenza (rettifiche di costo) (a)	Rettifiche di liquidazioni su impegni ed accertamenti di competenza (b)	Totale costi derivanti da stanziamenti di competenza	Costi derivanti da stanziamenti a residui (c)	Integrazioni e rettifiche non derivanti da stanziamenti finanziari (d) (dare-avere)	Saldo contabile (dare-avere)
E	132.117.844,29	118.094.100,40			297,00	118.093.803,40	9.004.023,97	7.182.359,82	134.280.187,19
COSTI DELLA PRODUZIONE									
E.01	539.359,26	527.573,87				527.573,87	26.670,51		554.244,38
Spese per gli organi dell'Ente									
E.01.01	165.492,00	165.492,00				165.492,00			165.492,00
Compensi e indennità alla presidenza e Vice - presidenza									
U 1.1.1.001.	165.492,00	165.492,00				165.492,00			
Compensi e indennità alla presidenza e Vice-Presidenza									
E.01.02	107.788,60	102.725,10				102.725,10	278,10		103.003,20
Compensi e indennità ai componenti il C.d.A.									
U 1.1.1.002.	107.788,60	102.725,10				102.725,10	278,10		
Compensi e indennità ai componenti il C.d.A.									
E.01.03	81.008,88	80.822,88				80.822,88	185,40		81.008,28
Compensi ed indennità al Collegio dei Revisori									
U 1.1.1.003.	81.008,88	80.822,88				80.822,88	185,40		
Compensi e indennità ai componenti il collegio dei revisori dei conti									
E.01.04									
Indennità Al Magistrato della Corte dei Conti									

**C.R.A. CONSIGLIO PER LA RICERCA E SPERIMENTAZIONE IN AGRICOLTURA**  
**Prospetto di Riconciliazione Economico/Finanziario per Competenza (Costi) Esercizio 2014**



	1	2	3	4	5	6 (=2-4-5)	7	8	9 (=6+7+8)
Conto / Sottoconto	Impegni di competenza	Liquidato su impegni di competenza (a)	Accertamenti di Competenza	Liquidato su accertamenti di competenza (rettifiche di costo) (a)	Rettifiche di liquidazioni su impegni ed accertamenti di competenza (b)	Totale costi derivanti da stanziamenti di competenza	Costi derivanti da stanziamenti a residui (c)	Integrazioni e rettifiche non derivanti da stanziamenti finanziari (d) (dare-avere)	Saldo contabile (dare-avere)
<b>E.01.05</b> <b>Compensi ed indennità al Consiglio dei Dipartimenti</b>									
<b>E.01.06</b> <b>Compensi ed indennità Organo Coll. per la valutazione e il Controllo strategico</b>	42.747,65	42.583,75				<b>42.583,75</b>	15.615,94		58.199,69
<i>U 1.1.1.006.</i> <i>Compensi e indennità ai componenti l'organo collegiale per la valutazione ed il controllo strategico</i>	42.747,65	42.583,75				<b>42.583,75</b>	15.615,94		
<b>E.01.07</b> <b>Rimborsi, Compensi ed indennità Comitato di Valutazione delle Strutture di ricerca e Dipartimenti</b>	32.314,70	31.392,40				<b>31.392,40</b>	1.501,40		32.893,80
<i>U 1.1.1.007.</i> <i>Rimborsi spese, compensi e indennità ai componenti il Comitato di Valutazione delle Strutture di ricerca e dei Dipartimenti</i>	32.314,70	31.392,40				<b>31.392,40</b>	1.501,40		
<b>E.01.08</b> <b>Oneri previdenziali e assistenziali relativi agli Organi</b>	41.456,47	39.972,35				<b>39.972,35</b>	997,19		40.969,54

**C.R.A. CONSIGLIO PER LA RICERCA E SPERIMENTAZIONE IN AGRICOLTURA**  
**Prospetto di Riconciliazione Economico/Finanziario per Competenza (Costi) Esercizio 2014**



	1	2	3	4	5	6 (=2.4.5)	7	8	9 (=6+7+8)
Conto / Sottoconto	Impegni di competenza	Liquidato su impegni di competenza (a)	Accertamenti di Competenza	Liquidato su accertamenti di competenza (rettifiche di costo) (a)	Rettifiche di liquidazioni su impegni ed accertamenti di competenza (b)	Totale costi derivanti da stanziamenti di competenza	Costi derivanti da stanziamenti a residui (c)	Integrazioni e rettifiche non derivanti da stanziamenti finanziari (d) (dare-avere)	Saldo contabile (dare-avere)
<i>U 1.1.1.012.</i> <i>Oneri previdenziali ed assistenziali relativi agli organi</i>	41.456,47	39.972,35				39.972,35	997,19		
<b>E.01.09</b> <b>Rimborso spese organi dell'Ente</b>	63.550,96	59.585,39				59.585,39	8.092,48		67.677,87
<i>U 1.1.1.013.</i> <i>Rimborso spese agli organi istituzionali</i>	63.550,96	59.585,39				59.585,39	8.092,48		
<b>E.01.10</b> <b>Premio assicurativo agli organi dell'Ente</b>	5.000,00	5.000,00				5.000,00			5.000,00
<i>U 1.1.1.014.</i> <i>Premio assicurativo organi dell'Ente</i>	5.000,00	5.000,00				5.000,00			
<b>E.06</b> <b>Per materie prime, sussidiarie, consumo e merci</b>	6.615.092,36	5.390.885,25				5.390.885,25	1.125.481,21		6.516.366,46
<b>E.06.01</b> <b>Carta, cancelleria e stampati</b>	423.226,50	330.728,59				330.728,59	117.658,20		448.386,79
<i>U 1.1.3.003.</i> <i>Spese per l'acquisto di materiale di consumo economato</i>	423.226,50	330.728,59				330.728,59	117.658,20		



**C.R.A. CONSIGLIO PER LA RICERCA E SPERIMENTAZIONE IN AGRICOLTURA**  
**Prospetto di Riconciliazione Economico/Finanziario per Competenza (Costi) Esercizio 2014**



	1	2	3	4	5	6 (=2+4+5)	7	8	9 (=6+7+8)
Conto / Sottoconto	Impegni di competenza	Liquidato su impegni di competenza (a)	Accertamenti di Competenza	Liquidato su accertamenti di competenza (rettifiche di costo) (a)	Rettifiche di liquidazioni su impegni ed accertamenti di competenza (b)	Totale costi derivanti da stanziamenti di competenza	Costi derivanti da stanziamenti a residui (c)	Integrazioni e rettifiche non derivanti da stanziamenti finanziari (d) (dare-avere)	Saldo contabile (dare-avere)
<b>E.06.02</b> <b>Giornali e pubblicazioni</b>	595.950,84	321.500,64				<b>321.500,64</b>	80.573,59		402.074,23
<i>U 1.1.3.001.</i> <i>Spese per l'acquisto di pubblicazioni di frequente uso ufficio</i>	595.950,84	321.500,64				<b>321.500,64</b>	80.573,59		
<b>E.06.04</b> <b>Spese per l'acquisto di materiale di consumo economato</b>									
<b>E.06.05</b> <b>Spese per l'acquisto di materiali di consumo a carattere tecnico</b>	5.409.584,20	4.613.760,32				<b>4.613.760,32</b>	881.218,39		5.494.978,71
<i>U 1.1.3.002.</i> <i>Spese per l'acquisto di materiali di consumo a carattere tecnico</i>	5.409.584,20	4.613.760,32				<b>4.613.760,32</b>	881.218,39		
<b>E.06.06</b> <b>Spese per stampa annali, monografie, estratti, bollettini, etc.</b>	186.330,82	124.895,70				<b>124.895,70</b>	46.031,03		170.926,73
<i>U 1.1.3.004.</i> <i>Spese per stampa annali, monografie, estratti, bollettini, etc.</i>	186.330,82	124.895,70				<b>124.895,70</b>	46.031,03		
<b>E.07</b> <b>Per servizi</b>	19.776.923,72	14.150.308,95			297,00	<b>14.150.011,95</b>	4.027.924,65		18.177.936,60

**C.R.A. CONSIGLIO PER LA RICERCA E SPERIMENTAZIONE IN AGRICOLTURA**  
**Prospetto di Riconciliazione Economico/Finanziario per Competenza (Costi) Esercizio 2014**



Conto / Sottoconto	1 Impegni di competenza	2 Liquidato su impegni di competenza (a)	3 Accertamenti di Competenza	4 Liquidato su accertamenti di competenza (rettifiche di costo) (a)	5 Rettifiche di liquidazioni su impegni ed accertamenti di competenza (b)	6 (=2+4-5) Totale costi derivanti da stanziamenti di competenza	7 Costi derivanti da stanziamenti a residui (c)	8 Integrazioni e rettifiche non derivanti da stanziamenti finanziari (d) (dare-avere)	9 (=6+7+8) Saldo contabile (dare-avere)
<b>E.07.01 Consulenza</b>	8.040.344,37	5.153.603,97				<b>5.153.603,97</b>	1.872.068,35		7.025.672,32
<b>E.07.01.02 Spese per accreditamento laboratori ed attività di servizio</b>	97.173,89	96.353,49				96.353,49	31.486,25		127.839,74
<i>U 1.1.3.011. Spese per accreditamento laboratori ed attività di servizio</i>	97.173,89	96.353,49				96.353,49	31.486,25		
<b>E.07.01.03 Spese per elaborazione dati</b>	1.250.422,27	972.562,98				972.562,98	427.218,28		1.399.781,26
<i>U 1.1.3.015. Spese per elaborazione dati</i>	1.250.422,27	972.562,98				972.562,98	427.218,28		
<b>E.07.01.04 Spese cartografiche, classificazione terreni</b>									
<b>E.07.01.05 Corrispettivi per prestazioni professionali e rimborsi spese</b>	2.430.896,55	1.764.750,47				1.764.750,47	460.173,63		2.224.924,10
<i>U 1.1.3.021. Corrispettivi per prestazioni professionali e rimborsi spese</i>	2.430.896,55	1.764.750,47				1.764.750,47	460.173,63		
<b>E.07.01.06 Altre consulenze</b>									

**C.R.A. CONSIGLIO PER LA RICERCA E SPERIMENTAZIONE IN AGRICOLTURA**  
**Prospetto di Riconciliazione Economico/Finanziario per Competenza (Costi) Esercizio 2014**



	1	2	3	4	5	6 (=2-4-5)	7	8	9 (=6+7+8)
Conto / Sottoconto	Impegni di competenza	Liquidato su impegni di competenza (a)	Accertamenti di Competenza	Liquidato su accertamenti di competenza (rettifiche di costo) (a)	Rettifiche di liquidazioni su impegni ed accertamenti di competenza (b)	Totale costi derivanti da stanziamenti di competenza	Costi derivanti da stanziamenti a residui (c)	Integrazioni e rettifiche non derivanti da stanziamenti finanziari (d) (dare-avere)	Saldo contabile (dare-avere)
<b>E.07.01.07</b> <b>Spese ed indennizzi a terzi per ricerche di laboratorio e di campagna</b> <i>U 1.1.3.017.</i> <i>Spese ed indennizzi a terzi per ricerche di laboratorio e di campagna</i>	1.097.613,77	421.842,99				<b>421.842,99</b>	128.296,57		550.139,56
<b>E.07.01.08</b> <b>Contratti di collaborazione occasionale</b> <i>U 1.1.3.020.</i> <i>Contratti di collaborazione occasionale</i>	91.842,30	38.842,30				<b>38.842,30</b>	36.916,00		75.758,30
<b>E.07.01.09</b> <b>Spese per concorsi, funz. commissioni, comitati, etc.</b> <i>U 1.1.3.022.</i> <i>Spese per concorsi, funz. commissioni, comitati, etc.</i>	95.432,27	33.241,58				<b>33.241,58</b>	21.626,81		54.868,39
<b>E.07.01.10</b> <b>Oneri previdenziali connessi al funzionamento commissioni e comitati e concorsi</b>	95,20	71,40				<b>71,40</b>			71,40

**C.R.A. CONSIGLIO PER LA RICERCA E SPERIMENTAZIONE IN AGRICOLTURA**  
**Prospetto di Riconciliazione Economico/Finanziario per Competenza (Costi) Esercizio 2014**



	1	2	3	4	5	6 (=2-4-5)	7	8	9 (=6+7+8)
Conto / Sottoconto	Impegni di competenza	Liquidato su impegni di competenza (a)	Accertamenti di Competenza	Liquidato su accertamenti di competenza (rettifiche di costo) (a)	Rettifiche di liquidazioni su impegni ed accertamenti di competenza (b)	Totale costi derivanti da stanziamenti di competenza	Costi derivanti da stanziamenti a residui (c)	Integrazioni e rettifiche non derivanti da stanziamenti finanziari (d) (dare-avere)	Saldo contabile (dare-avere)
<i>U 1.1.3.023. Oneri previdenziali connessi al funzionamento commissioni e comitati e concorsi</i>	95,20	71,40				71,40			
<b>E.07.01.11 Digs 626/94 Oneri connessi al funzionamento degli organi</b>	31.561,00	1.261,00				1.261,00	15.225,60		16.486,60
<i>U 1.1.3.024. Digs 626/94 Oneri connessi al funzionamento degli organi</i>	31.561,00	1.261,00				1.261,00	15.225,60		
<b>E.07.01.12 Spese per ricognizione e valutazione straordinaria del patrimonio</b>	75.067,41	36.381,73				36.381,73	21.189,02		57.570,75
<i>U 1.1.3.026. Spese per ricognizione e valutazione straordinaria del patrimonio</i>	75.067,41	36.381,73				36.381,73	21.189,02		
<b>E.07.01.13 Spese per sistemazione terreni</b>	322.969,81	281.405,27				281.405,27	77.624,71		359.029,98
<i>U 1.1.3.029. Spese per sistemazione terreni</i>	322.969,81	281.405,27				281.405,27	77.624,71		

**C.R.A. CONSIGLIO PER LA RICERCA E SPERIMENTAZIONE IN AGRICOLTURA**  
**Prospetto di Riconciliazione Economico/Finanziario per Competenza (Costi) Esercizio 2014**



	1	2	3	4	5	6 (=2.4.5)	7	8	9 (=6+7+8)
	Impegni di competenza	Liquidato su impegni di competenza (a)	Accertamenti di Competenza	Liquidato su accertamenti di competenza (rettifiche di costo) (a)	Rettifiche di liquidazioni su impegni ed accertamenti di competenza (b)	Totale costi derivanti da stanziamenti di competenza	Costi derivanti da stanziamenti a residui (c)	Integrazioni e rettifiche non derivanti da stanziamenti finanziari (d) (dare-avere)	Saldo contabile (dare-avere)
<b>Conto / Sottoconto</b>									
<b>E.07.01.14</b>	1.446.980,81	730.303,36				<b>730.303,36</b>	438.901,86		1.169.205,22
<b>Collaborazioni e consulenze per la ricerca</b>									
U 1.2.1.004.	1.446.980,81	730.303,36				<b>730.303,36</b>	438.901,86		
<i>Collaborazioni e consulenze per la ricerca</i>									
<b>E.07.01.15</b>	350.205,51	336.675,82				<b>336.675,82</b>	32.681,00		369.356,82
<b>Oneri previdenziali connessi alle collaborazioni per la ricerca</b>									
U 1.2.1.005.	350.205,51	336.675,82				<b>336.675,82</b>	32.681,00		
<i>Oneri previdenziali connessi alle collaborazioni</i>									
<b>E.07.01.16</b>	8.062,94	7.707,94				<b>7.707,94</b>	2.429,00		10.136,94
<b>Spese per iscrizione ad associazioni di categoria</b>									
U 1.1.3.033.	8.062,94	7.707,94				<b>7.707,94</b>	2.429,00		
<i>Spese per iscrizione ad associazioni di categoria</i>									
<b>E.07.01.17</b>	742.020,64	432.203,64				<b>432.203,64</b>	178.299,62		610.503,26
<b>Lavoro Interinale</b>									
U 1.1.3.035.	742.020,64	432.203,64				<b>432.203,64</b>	178.299,62		
<i>Contratti di somministrazione lavoro</i>									



**C.R.A. CONSIGLIO PER LA RICERCA E SPERIMENTAZIONE IN AGRICOLTURA**  
**Prospetto di Riconciliazione Economico/Finanziario per Competenza (Costi) Esercizio 2014**



Conto / Sottoconto	1 Impegni di competenza	2 Liquidato su impegni di competenza (a)	3 Accertamenti di Competenza	4 Liquidato su accertamenti di competenza (rettifiche di costo) (a)	5 Rettifiche di liquidazioni su impegni ed accertamenti di competenza (b)	6 (=2.4.5) Totale costi derivanti da stanziamenti di competenza	7 Costi derivanti da stanziamenti a residui (c)	8 Integrazioni e rettifiche non derivanti da stanziamenti finanziari (d) (dare-avere)	9 (=6+7+8) Saldo contabile (dare-avere)
<b>E.07.03 Promozione</b>	603.165,76	466.041,20			297,00	<b>465.744,20</b>	27.142,00		492.886,20
<b>E.07.03.01 Spese pubblicitarie</b>									
<b>E.07.03.02 Organizzazione manifestazioni e convegni</b>	411.958,27	306.668,75			297,00	<b>306.371,75</b>	22.275,23		328.646,98
<i>U 1.1.3.019. Spese per organizzazione e partecipazione a convegni, seminari, congressi, mostre, ed altre manifestazioni</i>	411.958,27	306.668,75			297,00	<b>306.371,75</b>	22.275,23		
<b>E.07.03.03 Spese per attività divulgativa scambi culturali e iscrizioni a società scientifiche</b>	189.207,49	159.372,45				<b>159.372,45</b>	4.866,77		164.239,22
<i>U 1.1.3.018. Spese per attività divulgativa scambi culturali e iscrizioni a società scientifiche</i>	189.207,49	159.372,45				<b>159.372,45</b>	4.866,77		
<b>E.07.03.04 Spese di rappresentanza</b>									

**C.R.A. CONSIGLIO PER LA RICERCA E SPERIMENTAZIONE IN AGRICOLTURA**  
**Prospetto di Riconciliazione Economico/Finanziario per Competenza (Costi) Esercizio 2014**



	1	2	3	4	5	6 (=2.4.5)	7	8	9 (=6+7+8)
Conto / Sottoconto	Impegni di competenza	Liquidato su impegni di competenza (a)	Accertamenti di Competenza	Liquidato su accertamenti di competenza (rettifiche di costo) (a)	Rettifiche di liquidazioni su impegni ed accertamenti di competenza (b)	Totale costi derivanti da stanziamenti di competenza	Costi derivanti da stanziamenti a residui (c)	Integrazioni e rettifiche non derivanti da stanziamenti finanziari (d) (dare-avere)	Saldo contabile (dare-avere)
<b>E.07.03.05</b> <b>Riconoscimenti Istituzionali</b> <i>U 1.2.6.013.</i> <i>Riconoscimenti Istituzionali</i>	2.000,00								
<b>E.07.04</b> <b>Formazione e addestramento</b>	281.927,12	150.795,55				150.795,55	100.233,30		251.028,85
<b>E.07.04.01</b> <b>Formazione professionale generica</b>									
<b>E.07.04.02</b> <b>Digs. 626/94 Oneri connessi all'informazione e alla formazione</b> <i>U 1.1.3.025.</i> <i>Digs. 626/94 Oneri connessi all'informazione e alla formazione</i>	117.385,54	76.021,92				76.021,92	39.314,44		115.336,36
	117.385,54	76.021,92				76.021,92	39.314,44		
<b>E.07.04.03</b> <b>Corsi per il personale e partecipazione alle spese per corsi indetti da enti, istituzioni, ed amm.ni</b> <i>U 1.1.2.016.</i> <i>Corsi per il personale e partecipazione alle spese per corsi indetti da enti, istituzioni, ed amm.ni varie</i>	164.541,58	74.773,63				74.773,63	60.918,86		135.692,49
	164.541,58	74.773,63				74.773,63	60.918,86		

**C.R.A. CONSIGLIO PER LA RICERCA E SPERIMENTAZIONE IN AGRICOLTURA**  
**Prospetto di Riconciliazione Economico/Finanziario per Competenza (Costi) Esercizio 2014**



Conto / Sottoconto	1	2	3	4	5	6 (=2+4-5)	7	8	9 (=6+7+8)
	Impegni di competenza	Liquidato su impegni di competenza (a)	Accertamenti di Competenza	Liquidato su accertamenti di competenza (rettifiche di costo) (a)	Rettifiche di liquidazioni su impegni ed accertamenti di competenza (b)	Totale costi derivanti da stanziamenti di competenza	Costi derivanti da stanziamenti a residui (c)	Integrazioni e rettifiche non derivanti da stanziamenti finanziari (d) (dare-avere)	Saldo contabile (dare-avere)
E.07.05 Manutenzione ordinaria	4.017.814,24	2.806.691,14				2.806.691,14	857.979,75		3.664.670,89
E.07.05.01 Manutenzione ordinaria immobili	1.616.765,16	1.172.151,06				1.172.151,06	501.021,97		1.673.173,03
U 1.1.3.009. Manutenzione, riparazione ed adattamento locali e relativi impianti	1.616.765,16	1.172.151,06				1.172.151,06	501.021,97		
E.07.05.02 Manutenz. e riparazione mobili, macchine d'ufficio, attrezzature amministrative	206.498,86	172.963,59				172.963,59	44.367,31		217.330,90
U 1.1.3.008. Manutenz. e riparazione mobili, macchine d'ufficio, attrezzature amministrative	206.498,86	172.963,59				172.963,59	44.367,31		
E.07.05.03 Manutenzione, riparazione ed adattamento locali e relativi impianti									
E.07.05.04 Esercizio, manutenzione e riparazione: automezzi, macchine agricole, attrezzi. tecniche	2.147.954,34	1.421.992,14				1.421.992,14	305.884,99		1.727.877,13

**C.R.A. CONSIGLIO PER LA RICERCA E SPERIMENTAZIONE IN AGRICOLTURA**  
**Prospetto di Riconciliazione Economico/Finanziario per Competenza (Costi) Esercizio 2014**



Conto / Sottoconto	1	2	3	4	5	6 (=2.4.5)	7	8	9 (=6+7+8)
	Impegni di competenza	Liquidato su impegni di competenza (a)	Accertamenti di Competenza	Liquidato su accertamenti di competenza (rettifiche di costo) (a)	Rettifiche di liquidazioni su impegni ed accertamenti di competenza (b)	Totale costi derivanti da stanziamenti di competenza	Costi derivanti da stanziamenti a residui (c)	Integrazioni e rettifiche non derivanti da stanziamenti finanziari (d) (dare-avere)	Saldo contabile (dare-avere)
<i>U 1.1.3.010.</i> <i>Esercizio, manutenzione e riparazione: automezzi, macchine agricole, attrez. tecniche</i>	2.147.954,34	1.421.992,14				1.421.992,14	305.884,99		
<b>E.07.05.05</b> <b>Esercizio, manutenzione e riparazione autovetture</b>	46.595,88	39.584,35				39.584,35	6.705,48		46.289,83
<i>U 1.1.3.032.</i> <i>Esercizio, manutenzione e riparazione autovetture</i>	46.595,88	39.584,35				39.584,35	6.705,48		
<b>E.07.05.06</b> <b>Manutenzione ordinaria software</b>									
<b>E.07.05.07</b> <b>Manutenzione ordinaria altri beni</b>									
<b>E.07.06</b> <b>Utenze e canoni</b>	3.734.842,23	3.199.039,71				3.199.039,71	543.734,00		3.742.773,71
<b>E.07.06.01</b> <b>Spese postali, telegrafiche, telefoniche, spedizioni, svincoli etc.</b>									
<b>E.07.06.04</b> <b>Spese per acqua gas energia elettrica</b>	2.894.113,06	2.610.035,88				2.610.035,88	314.137,67		2.924.173,55

**C.R.A. CONSIGLIO PER LA RICERCA E SPERIMENTAZIONE IN AGRICOLTURA**  
**Prospetto di Riconciliazione Economico/Finanziario per Competenza (Costi) Esercizio 2014**



Conto / Sottoconto	1	2	3	4	5	6 (=2.4.5)	7	8	9 (=6+7+8)
	Impegni di competenza	Liquidato su impegni di competenza (a)	Accertamenti di Competenza	Liquidato su accertamenti di competenza (rettifiche di costo) (a)	Rettifiche di liquidazioni su impegni ed accertamenti di competenza (b)	Totale costi derivanti da stanziamenti di competenza	Costi derivanti da stanziamenti a residui (c)	Integrazioni e rettifiche non derivanti da stanziamenti finanziari (d) (dare-avere)	Saldo contabile (dare-avere)
U 1.1.3.006. Spese per acqua gas energia elettrica	2.894.113,06	2.610.035,88				2.610.035,88	314.137,67		
E.07.06.05 Spese per acqua gas energia elettrica									
E.07.06.06 Spese per riscaldamento locali	840.729,17	589.003,83				589.003,83	229.596,33		818.600,16
U 1.1.3.007. Spese per riscaldamento locali	840.729,17	589.003,83				589.003,83	229.596,33		
E.07.06.07 Altri canoni									
E.07.07 Servizi ausiliari	3.098.830,00	2.374.137,38				2.374.137,38	626.767,25		3.000.904,63
E.07.07.01 Sorveglianza e custodia									
E.07.07.02 Canoni vari (pulizia locali, vigilanza notturna, etc)	1.832.310,95	1.327.624,85				1.327.624,85	523.585,48		1.851.210,33
U 1.1.3.012. Canoni vari (pulizia locali, vigilanza notturna, etc)	1.832.310,95	1.327.624,85				1.327.624,85	523.585,48		



**C.R.A. CONSIGLIO PER LA RICERCA E SPERIMENTAZIONE IN AGRICOLTURA**  
**Prospetto di Riconciliazione Economico/Finanziario per Competenza (Costi) Esercizio 2014**



	1	2	3	4	5	6 (=2+4+5)	7	8	9 (=6+7+8)
Conto / Sottoconto	Impegni di competenza	Liquidato su impegni di competenza (a)	Accertamenti di Competenza	Liquidato su accertamenti di competenza (rettifiche di costo) (a)	Rettifiche di liquidazioni su impegni ed accertamenti di competenza (b)	Totale costi derivanti da stanziamenti di competenza	Costi derivanti da stanziamenti a residui (c)	Integrazioni e rettifiche non derivanti da stanziamenti finanziari (d) (dare-avere)	Saldo contabile (dare-avere)
<b>E.07.07.07</b> <b>Spese postali, telegrafiche, telefoniche, spedizioni, svincoli etc.</b>	683.964,38	471.973,41				471.973,41	103.181,77		575.155,18
<i>U 1.1.3.005.</i> <i>Spese postali, telegrafiche, telefoniche, spedizioni, svincoli etc.</i>	683.964,38	471.973,41				471.973,41	103.181,77		
<b>E.07.07.08</b> <b>Premi di assicurazioni contro rischi, incendio, furto, r.c.auto ed altro</b>	582.554,67	574.539,12				574.539,12			574.539,12
<i>U 1.1.3.013.</i> <i>Premi di assicurazioni contro rischi, incendio, furto, r.c.auto ed altro</i>	582.554,67	574.539,12				574.539,12			
<b>E.08</b> <b>Per godimento beni di terzi</b>	1.837.168,17	1.733.265,11				1.733.265,11	85.539,44		1.818.804,55
<b>E.08.01</b> <b>Fitti passivi ed altri oneri locativi</b>	1.317.896,61	1.305.756,62				1.305.756,62	1.909,95		1.307.666,57
<i>U 1.1.3.014.</i> <i>Fitti passivi ed oneri locativi</i>	1.317.896,61	1.305.756,62				1.305.756,62	1.909,95		
<b>E.08.02</b> <b>Noleggio automezzi, macchine agricole etc.</b>	483.104,91	401.007,53				401.007,53	36.743,00		437.750,53

**C.R.A. CONSIGLIO PER LA RICERCA E SPERIMENTAZIONE IN AGRICOLTURA**  
**Prospetto di Riconciliazione Economico/Finanziario per Competenza (Costi) Esercizio 2014**



	1	2	3	4	5	6 (=2.4.5)	7	8	9 (=6+7+8)
Conto / Sottoconto	Impegni di competenza	Liquidato su impegni di competenza (a)	Accertamenti di Competenza	Liquidato su accertamenti di competenza (rettifiche di costo) (a)	Rettifiche di liquidazioni su impegni ed accertamenti di competenza (b)	Totale costi derivanti da stanziamenti di competenza	Costi derivanti da stanziamenti a residui (c)	Integrazioni e rettifiche non derivanti da stanziamenti finanziari (d) (dare-avere)	Saldo contabile (dare-avere)
<i>U 1.1.3.030. Noleggio automezzi, macchine agricole etc.</i>	483.104,91	401.007,53				<b>401.007,53</b>	36.743,00		
<b>E.08.03 Noleggio autovetture</b>	31.770,53	22.481,05				<b>22.481,05</b>	40.411,06		62.892,11
<i>U 1.1.3.031. Noleggio autovetture</i>	31.770,53	22.481,05				<b>22.481,05</b>	40.411,06		
<b>E.08.04 Noleggio materiale tecnico</b>									
<b>E.08.05 Altri costi per il godimento di beni di terzi</b>									
<b>E.08.06 Canoni di leasing</b>	4.396,12	4.019,91				<b>4.019,91</b>	6.475,43		10.495,34
<i>U 1.1.3.034. Canoni di Leasing</i>	4.396,12	4.019,91				<b>4.019,91</b>	6.475,43		
<b>E.09 Per il personale</b>	90.763.212,09	84.855.263,94				<b>84.855.263,94</b>	2.802.295,72	4.495.537,73	92.153.097,39
<b>E.09.01 Salari e stipendi</b>	64.276.973,10	60.950.461,76				<b>60.950.461,76</b>	1.635.647,21	-1.174,90	62.584.934,07
<i>U 1.1.2.001. Stipendi ed assegni fissi al personale dirigente (D.G. e Dirigenti 1° fascia)</i>	208.978,97	197.639,01				<b>197.639,01</b>	84.007,73		

**C.R.A. CONSIGLIO PER LA RICERCA E SPERIMENTAZIONE IN AGRICOLTURA**  
**Prospetto di Riconciliazione Economico/Finanziario per Competenza (Costi) Esercizio 2014**



	1	2	3	4	5	6 (=2-4-5)	7	8	9 (=6+7+8)
Conto / Sottoconto	Impegni di competenza	Liquidato su impegni di competenza (a)	Accertamenti di Competenza	Liquidato su accertamenti di competenza (rettifiche di costo) (a)	Rettifiche di liquidazioni su impegni ed accertamenti di competenza (b)	Totale costi derivanti da stanziamenti di competenza	Costi derivanti da stanziamenti a residui (c)	Integrazioni e rettifiche non derivanti da stanziamenti finanziari (d) (dare-avere)	Saldo contabile (dare-avere)
<i>U 1.1.2.002.01</i> <i>Stipendi e assegni fissi personale di ruolo</i>	45.951.234,36	45.947.078,98				<b>45.947.078,98</b>	185.872,21		
<i>U 1.1.2.003.</i> <i>Stipendi ed assegni fissi al personale impiegatizio</i>	4.814.800,02	3.282.566,96				<b>3.282.566,96</b>	361.758,91		
<i>U 1.1.2.004.</i> <i>Stipendi ed assegni fissi al personale operaio</i>	2.020.295,05	1.943.783,94				<b>1.943.783,94</b>	30.529,73		
<i>U 1.1.2.006.</i> <i>Straordinario al personale impiegatizio</i>	1.211,27	1.211,27				<b>1.211,27</b>			
<i>U 1.1.2.007.</i> <i>Straordinario al personale operaio</i>	41.189,53	35.091,95				<b>35.091,95</b>	3.284,28		
<i>U 1.1.2.008.02</i> <i>Fondo per il trattamento acc. rio del personale di ruolo (SPT)</i>	10.185.863,56	8.748.291,12				<b>8.748.291,12</b>	656.083,46		
<i>U 1.1.2.009.01</i> <i>Fondo per il trattamento acc. rio dirigenti I fascia</i>	270.984,09	227.984,09				<b>227.984,09</b>	13.029,83		
<i>U 1.1.2.009.02</i> <i>Fondo per il trattamento acc. rio dirigenti II fascia</i>	782.416,25	566.814,44				<b>566.814,44</b>	301.081,06		

**C.R.A. CONSIGLIO PER LA RICERCA E SPERIMENTAZIONE IN AGRICOLTURA**  
**Prospetto di Riconciliazione Economico/Finanziario per Competenza (Costi) Esercizio 2014**



	1	2	3	4	5	6 (=2-4-5)	7	8	9 (=6+7+8)
	Impegni di competenza	Liquidato su impegni di competenza (a)	Accertamenti di Competenza	Liquidato su accertamenti di competenza (rettifiche di costo) (a)	Rettifiche di liquidazioni su impegni ed accertamenti di competenza (b)	Totale costi derivanti da stanziamenti di competenza	Costi derivanti da stanziamenti a residui (c)	Integrazioni e rettifiche non derivanti da stanziamenti finanziari (d) (dare-avere)	Saldo contabile (dare-avere)
<b>E.09.02</b>	17.220.622,59	16.127.092,19				<b>16.127.092,19</b>	500.523,52		16.627.615,71
<b>Oneri sociali</b>									
U 1.1.2.014.01	3.011.829,26	2.343.704,84				<b>2.343.704,84</b>	391.061,90		
Oneri previdenziali ed assistenziali a carico dell'ente									
U 1.1.2.014.02	14.208.793,33	13.783.387,35				<b>13.783.387,35</b>	109.461,62		
Oneri previdenziali ed assistenziali a carico dell'ente (SPT)									
<b>E.09.03</b>	374.222,60	85.667,68				<b>85.667,68</b>	124.672,86	4.497.604,21	4.707.944,75
<b>Trattamento di fine rapporto</b>									
U 1.4.2.001.	374.222,60	85.667,68				<b>85.667,68</b>	124.672,86		
Quote dell'esercizio per accantonamento di fine rapporto e premi assicurativi									
<b>E.09.04</b>	11.877,97	11.877,97				<b>11.877,97</b>			11.877,97
<b>Trattamento di quiescenza e simili</b>									
U 1.4.1.001.	11.877,97	11.877,97				<b>11.877,97</b>			
Pensionari a carico dell'ente									
<b>E.09.05</b>	3.991.439,89	3.258.181,92				<b>3.258.181,92</b>	365.244,05	-891,58	3.622.534,39
<b>Altri costi</b>									

**C.R.A. CONSIGLIO PER LA RICERCA E SPERIMENTAZIONE IN AGRICOLTURA**  
**Prospetto di Riconciliazione Economico/Finanziario per Competenza (Costi) Esercizio 2014**



	1	2	3	4	5	6 (=2-4-5)	7	8	9 (=6+7+8)
Conto / Sottoconto	Impegni di competenza	Liquidato su impegni di competenza (a)	Accertamenti di Competenza	Liquidato su accertamenti di competenza (rettifiche di costo) (a)	Rettifiche di liquidazioni su impegni ed accertamenti di competenza (b)	Totale costi derivanti da stanziamenti di competenza	Costi derivanti da stanziamenti a residui (c)	Integrazioni e rettifiche non derivanti da stanziamenti finanziari (d) (dare-avere)	Saldo contabile (dare-avere)
U 1.1.2.011. <i>Indennità e rimborsi spese per missioni in territorio nazionale</i>	1.109.187,19	1.014.032,04				1.014.032,04	82.382,56		
U 1.1.2.012. <i>Indennità e rimborsi spese per missioni in territorio estero</i>	658.634,55	606.541,14				606.541,14	39.646,72		
U 1.1.2.015. <i>Altri oneri sociali a carico ente (mense, asilo nido)</i>	1.793.605,76	1.372.970,56				1.372.970,56	217.101,67		
U 1.1.2.017. <i>Premi assicurativi per il personale (dirigenti, di ruolo)</i>	4.950,00	4.950,00				4.950,00			
U 1.1.2.018. <i>Spese per accertamenti sanitari, cure, protesi, ricoveri, ecc.</i>	138.121,39	34.837,37				34.837,37	8.845,77		
U 1.1.2.019. <i>Spese per l'acquisto di vestiario e divise</i>	36.941,00	30.551,41				30.551,41	17.267,33		
U 1.1.2.020. <i>Interventi assistenziali a favore del personale in servizio, di quello cessato dal servizio e alle loro famiglie</i>	250.000,00	194.299,40				194.299,40			
E.09.06 <i>Collaborazioni coordinate e continuative</i>	4.888.075,94	4.421.982,42				4.421.982,42	176.208,08		4.598.190,50



**C.R.A. CONSIGLIO PER LA RICERCA E SPERIMENTAZIONE IN AGRICOLTURA**  
**Prospetto di Riconciliazione Economico/Finanziario per Competenza (Costi) Esercizio 2014**



	1	2	3	4	5	6 (=2.4.5)	7	8	9 (=6+7+8)
Conto / Sottoconto	Impegni di competenza	Liquidato su impegni di competenza (a)	Accertamenti di Competenza	Liquidato su accertamenti di competenza (rettifiche di costo) (a)	Rettifiche di liquidazioni su impegni ed accertamenti di competenza (b)	Totale costi derivanti da stanziamenti di competenza	Costi derivanti da stanziamenti a residui (c)	Integrazioni e rettifiche non derivanti da stanziamenti finanziari (d) (dare-avere)	Saldo contabile (dare-avere)
U 1.1.2.010. Compensi per rapporti di collaborazione coordinata e continuativa	4.888.075,94	4.421.982,42				4.421.982,42	176.208,08		
<b>E.10</b> <b>Ammortamenti e svalutazioni</b>								8.419.065,84	8.419.065,84
<b>E.10.01</b> <b>Ammortamento delle immobilizzazioni immateriali</b>								142.996,14	142.996,14
<b>E.10.01.01</b> <b>Ammortamento delle immobilizzazioni immateriali</b>								142.996,14	142.996,14
<b>E.10.02</b> <b>Ammortamento delle immobilizzazioni materiali</b>								8.276.069,70	8.276.069,70
<b>E.10.02.01</b> <b>Ammortamento delle immobilizzazioni materiali</b>								8.276.069,70	8.276.069,70
<b>E.10.03</b> <b>Altre svalutazioni delle immobilizzazioni</b>									
<b>E.10.03.01</b> <b>Svalutazioni immobilizzazioni immateriali</b>									

**C.R.A. CONSIGLIO PER LA RICERCA E SPERIMENTAZIONE IN AGRICOLTURA**  
**Prospetto di Riconciliazione Economico/Finanziario per Competenza (Costi) Esercizio 2014**



	1	2	3	4	5	6 (=2.4.5)	7	8	9 (=6+7+8)
Conto / Sottoconto	Impegni di competenza	Liquidato su impegni di competenza (a)	Accertamenti di Competenza	Liquidato su accertamenti di competenza (rettifiche di costo) (a)	Rettifiche di liquidazioni su impegni ed accertamenti di competenza (b)	Totale costi derivanti da stanziamenti di competenza	Costi derivanti da stanziamenti a residui (c)	Integrazioni e rettifiche non derivanti da stanziamenti finanziari (d) (dare-avere)	Saldo contabile (dare-avere)
<b>E.10.03.02</b> Svalutazioni immobilizzazioni materiali									
<b>E.10.04</b> Svalutazione dei crediti compresi nell'attivo circolante e delle disponibilità liquide									
<b>E.10.04.01</b> Svalutazione dei crediti compresi nell'attivo circolante									
<b>E.11</b> Variazioni delle rimanenze di materie prime, sussidiarie, di consumo e merci									
<b>E.11.01</b> Variazioni delle rimanenze di materie prime, sussidiarie, di consumo e merci									
<b>E.12</b> Accantonamenti per rischi									
<b>E.12.01</b> Acc.to contenzioso tributario									

**C.R.A. CONSIGLIO PER LA RICERCA E SPERIMENTAZIONE IN AGRICOLTURA**  
**Prospetto di Riconciliazione Economico/Finanziario per Competenza (Costi) Esercizio 2014**



	1	2	3	4	5	6 (=2.4.5)	7	8	9 (=6+7+8)
Conto / Sottoconto	Impegni di competenza	Liquidato su impegni di competenza (a)	Accertamenti di Competenza	Liquidato su accertamenti di competenza (rettifiche di costo) (a)	Rettifiche di liquidazioni su impegni ed accertamenti di competenza (b)	Totale costi derivanti da stanziamenti di competenza	Costi derivanti da stanziamenti a residui (c)	Integrazioni e rettifiche non derivanti da stanziamenti finanziari (d) (dare-avere)	Saldo contabile (dare-avere)
E.12.02 Acc.to per penalità									
E.12.03 Acc.to oscillazione titoli									
E.12.04 Acc.to perdite da partecipazioni									
E.13 Accantonamenti ai fondi per oneri									
E.13.01 Accant. F.do manutenzioni programmate									
E.13.02 Accant. F.do svalutazione partecipazioni									
E.13.03 Accant. F.do indennità fine collaborazione									
E.13.04 Accant. F.do trattamento di fine mandato									
E.13.05 Accant. F.do imposte per IRE differita									

**C.R.A. CONSIGLIO PER LA RICERCA E SPERIMENTAZIONE IN AGRICOLTURA**  
**Prospetto di Riconciliazione Economico/Finanziario per Competenza (Costi) Esercizio 2014**



	1	2	3	4	5	6 (=2.4.5)	7	8	9 (=6+7+8)
Conto / Sottoconto	Impegni di competenza	Liquidato su impegni di competenza (a)	Accertamenti di Competenza	Liquidato su accertamenti di competenza (rettifiche di costo) (a)	Rettifiche di liquidazioni su impegni ed accertamenti di competenza (b)	Totale costi derivanti da stanziamenti di competenza	Costi derivanti da stanziamenti a residui (c)	Integrazioni e rettifiche non derivanti da stanziamenti finanziari (d) (dare-avere)	Saldo contabile (dare-avere)
<b>E.13.06</b> <b>Accant. F.do per IRAP differita</b>									
<b>E.14</b> <b>Oneri diversi di gestione</b>	9.733.221,10	9.085.694,46				<b>9.085.694,46</b>	230.549,04	-5.732.243,75	<b>3.583.999,75</b>
<b>E.14.01</b> <b>Imposte e tasse varie</b>	8.486.417,12	8.085.107,89				<b>8.085.107,89</b>	222.599,38	-5.732.243,75	2.575.463,52
U 1.2.4.001.01 Imposte, tasse e tributi vari	3.579.031,03	3.319.828,76				<b>3.319.828,76</b>	116.777,39		
U 1.2.4.001.02 Imposte, tasse e tributi vari personale (SPT)	4.907.386,09	4.765.279,13				<b>4.765.279,13</b>	105.821,99		
<b>E.14.02</b> <b>Uscite derivanti da conguaglio IVA</b>									
<b>E.14.03</b> <b>Trasferimento allo stato per il raggiungimento degli obiettivi di finanza pubblica</b>	462.549,95	462.549,95				<b>462.549,95</b>			462.549,95
U 1.2.2.006. Trasferimento allo stato per il raggiungimento degli obiettivi di finanza pubblica	462.549,95	462.549,95				<b>462.549,95</b>			

**C.R.A. CONSIGLIO PER LA RICERCA E SPERIMENTAZIONE IN AGRICOLTURA**  
**Prospetto di Riconciliazione Economico/Finanziario per Competenza (Costi) Esercizio 2014**



Conto / Sottoconto	1 Impegni di competenza	2 Liquidato su impegni di competenza (a)	3 Accertamenti di Competenza	4 Liquidato su accertamenti di competenza (rettifiche di costo) (a)	5 Rettifiche di liquidazioni su impegni ed accertamenti di competenza (b)	6 (=2.4.5) Totale costi derivanti da stanziamenti di competenza	7 Costi derivanti da stanziamenti a residui (c)	8 Integrazioni e rettifiche non derivanti da stanziamenti finanziari (d) (dare-avere)	9 (=6+7+8) Saldo contabile (dare-avere)
<b>E.14.04</b> <b>Spese e commissioni bancarie</b>	35.869,49	17.001,20				<b>17.001,20</b>	553,83		17.555,03
U 1.2.3.002. Spese e commissioni bancarie	35.869,49	17.001,20				<b>17.001,20</b>	553,83		
<b>E.14.05</b> <b>Restituzione e rimborsi diversi</b>	88.064,78	87.984,39				<b>87.984,39</b>	5.525,19		93.509,58
U 1.2.5.001. Restituzioni e rimborsi diversi	88.064,78	87.984,39				<b>87.984,39</b>	5.525,19		
<b>E.14.06</b> <b>Oneri vari straordinari</b>									
<b>E.14.07</b> <b>Spese di realizzo entrate</b>									
<b>E.14.08</b> <b>Fondo per adeguamenti Digs. 626/94</b>									
<b>E.14.09</b> <b>Liti, arbitraggi e risarcimenti</b>	660.319,76	433.051,03				<b>433.051,03</b>	1.870,64		434.921,67
U 1.2.6.001. Spese per liti, arbitraggi, risarcimenti ed accessori	660.319,76	433.051,03				<b>433.051,03</b>	1.870,64		
<b>E.14.13</b> <b>Minusvalenze ordinarie</b>									



**C.R.A. CONSIGLIO PER LA RICERCA E SPERIMENTAZIONE IN AGRICOLTURA**  
**Prospetto di Riconciliazione Economico/Finanziario per Competenza (Costi) Esercizio 2014**



	1	2	3	4	5	6 (=2+4+5)	7	8	9 (=6+7+8)
Conto / Sottoconto	Impegni di competenza	Liquidato su impegni di competenza (a)	Accertamenti di Competenza	Liquidato su accertamenti di competenza (rettifiche di costo) (a)	Rettifiche di liquidazioni su impegni ed accertamenti di competenza (b)	Totale costi derivanti da stanziamenti di competenza	Costi derivanti da stanziamenti a residui (c)	Integrazioni e rettifiche non derivanti da stanziamenti finanziari (d) (dare-avere)	Saldo contabile (dare-avere)
E.14.13.01 Minusvalenze da alienazione di immobili									
E.14.13.02 Minusvalenze da alienazione di attrezzature e macchinari									
E.14.13.03 Minusvalenze da alienazione di automezzi									
E.14.13.04 Minusvalenze da alienazione di mobili, arredi e macchine per ufficio									
E.14.14 Perdite su cambi									
E.14.17 Spese varie di gestione									
E.14.18 Sopravvenienze passive ordinarie									
E.15 Trasferimenti passivi borse di studio, dottorati di ricerca	2.852.867,59	2.351.108,82				2.351.108,82	705.563,40		3.056.672,22

**C.R.A. CONSIGLIO PER LA RICERCA E SPERIMENTAZIONE IN AGRICOLTURA**  
**Prospetto di Riconciliazione Economico/Finanziario per Competenza (Costi) Esercizio 2014**



	1	2	3	4	5	6 (=2-4-5)	7	8	9 (=6+7+8)
Conto / Sottoconto	Impegni di competenza	Liquidato su impegni di competenza (a)	Accertamenti di Competenza	Liquidato su accertamenti di competenza (rettifiche di costo) (a)	Rettifiche di liquidazioni su impegni ed accertamenti di competenza (b)	Totale costi derivanti da stanziamenti di competenza	Costi derivanti da stanziamenti a residui (c)	Integrazioni e rettifiche non derivanti da stanziamenti finanziari (d) (dare-avere)	Saldo contabile (dare-avere)
<b>E.15.01</b> <b>Trasferimenti passivi</b>	346.221,96	213.721,96				213.721,96	451.570,51		665.292,47
<i>U.1.2.2.004.</i> <i>Ad altri enti del settore pubblico e privati</i>	318.221,56	200.721,56				200.721,56	369.512,22		
<i>U.1.2.2.005.</i> <i>Altri trasferimenti passivi</i>	28.000,40	13.000,40				13.000,40	82.058,29		
<b>E.15.02</b> <b>Borse di studio</b>	132.145,37	129.875,87				129.875,87	19.516,93		149.392,80
<i>U.1.2.1.001.</i> <i>Borse di studio</i>	132.145,37	129.875,87				129.875,87	19.516,93		
<b>E.15.03</b> <b>Dottorato di ricerca</b>	409.966,04	100.514,24				100.514,24	117.085,14		217.599,38
<i>U.1.2.1.003.</i> <i>Dottorati di ricerca</i>	409.966,04	100.514,24				100.514,24	117.085,14		
<b>E.15.04</b> <b>Assegni di ricerca</b>	1.909.893,06	1.862.912,29				1.862.912,29	94.241,59		1.957.153,88
<i>U.1.2.1.002.</i> <i>Assegni di ricerca</i>	1.909.893,06	1.862.912,29				1.862.912,29	94.241,59		
<b>E.15.05</b> <b>Finanziamento di Progetti di ricerca</b>									

**C.R.A. CONSIGLIO PER LA RICERCA E SPERIMENTAZIONE IN AGRICOLTURA**  
**Prospetto di Riconciliazione Economico/Finanziario per Competenza (Costi) Esercizio 2014**



	1	2	3	4	5	6 (=2.4.5)	7	8	9 (=6+7+8)
Conto / Sottoconto	Impegni di competenza	Liquidato su impegni di competenza (a)	Accertamenti di Competenza	Liquidato su accertamenti di competenza (rettifiche di costo) (a)	Rettifiche di liquidazioni su impegni ed accertamenti di competenza (b)	Totale costi derivanti da stanziamenti di competenza	Costi derivanti da stanziamenti a residui (c)	Integrazioni e rettifiche non derivanti da stanziamenti finanziari (d) (dare-avere)	Saldo contabile (dare-avere)
<b>E.15.06</b> <b>Accordi e convenzioni con istituzioni scientifiche nazionali ed internazionali</b> <i>U 1.2.2.008.</i> <i>Accordi e convenzioni con istituzioni scientifiche nazionali ed internazionali</i>	7.639,49	32,79				<b>32,79</b>	6.484,72		6.517,51
<b>E.15.07</b> <b>Spese per la gestione ed il funzionamento dei brevetti del CRA</b> <i>U 1.2.1.006.</i> <i>Spese per la gestione ed il funzionamento dei brevetti del CRA</i>	7.639,49	32,79				<b>32,79</b>	6.484,72		
	47.001,67	44.051,67				<b>44.051,67</b>	16.664,51		60.716,18
	47.001,67	44.051,67				<b>44.051,67</b>	16.664,51		
<b>F</b> <b>PROVENTI E ONERI FINANZIARI</b>	31.237,08	31.237,08				<b>31.237,08</b>			31.237,08
<b>F.17</b> <b>Interessi ed altri oneri finanziari</b>	31.237,08	31.237,08				<b>31.237,08</b>			31.237,08
<b>F.17.01</b> <b>Interessi passivi V/Fornitori</b>									
<b>F.17.02</b> <b>Interessi passivi di mora</b>									

**C.R.A. CONSIGLIO PER LA RICERCA E SPERIMENTAZIONE IN AGRICOLTURA**  
**Prospetto di Riconciliazione Economico/Finanziario per Competenza (Costi) Esercizio 2014**



Conto / Sottoconto	1	2	3	4	5	6 (=2.4.5)	7	8	9 (=6+7+8)
	Impegni di competenza	Liquidato su impegni di competenza (a)	Accertamenti di Competenza	Liquidato su accertamenti di competenza (rettifiche di costo) (a)	Rettifiche di liquidazioni su impegni ed accertamenti di competenza (b)	Totale costi derivanti da stanziamenti di competenza	Costi derivanti da stanziamenti a residui (c)	Integrazioni e rettifiche non derivanti da stanziamenti finanziari (d) (dare-avere)	Saldo contabile (dare-avere)
<b>F.17.03</b> <b>Interessi passivi bancari</b>	31.237,08	31.237,08				<b>31.237,08</b>			31.237,08
<i>U 1.2.3.001.</i> <i>Interessi passivi su conti correnti bancari</i>	31.237,08	31.237,08				<b>31.237,08</b>			
<b>F.17.04</b> <b>Interessi passivi diversi</b>									
<b>F.17.05</b> <b>Interessi passivi ed oneri su mutui</b>									
<b>F.17.06</b> <b>Interessi passivi su finanziamenti</b>									
<b>F.17.07</b> <b>Interessi passivi su obbligazioni</b>									
<b>F.17.08</b> <b>Arrotondamenti passivi</b>									
<b>F.17-bis</b> <b>Utili e perdite su cambi</b>									
<b>F.17-bis.01</b> <b>Utili e perdite su cambi</b>									
<b>F.17-bis.02</b> <b>Differenze passive di cambio</b>									

**C.R.A. CONSIGLIO PER LA RICERCA E SPERIMENTAZIONE IN AGRICOLTURA**  
**Prospetto di Riconciliazione Economico/Finanziario per Competenza (Costi) Esercizio 2014**



	1	2	3	4	5	6 (=2.4.5)	7	8	9 (=6+7+8)
Conto / Sottoconto	Impegni di competenza	Liquidato su impegni di competenza (a)	Accertamenti di Competenza	Liquidato su accertamenti di competenza (rettifiche di costo) (a)	Rettifiche di liquidazioni su impegni ed accertamenti di competenza (b)	Totale costi derivanti da stanziamenti di competenza	Costi derivanti da stanziamenti a residui (c)	Integrazioni e rettifiche non derivanti da stanziamenti finanziari (d) (dare-avere)	Saldo contabile (dare-avere)
<b>H</b>								5.929.734,38	5.929.734,38
<b>PROVENTI E ONERI STRAORDINARI</b>									
<b>H.21</b>									
<b>Oneri straordinari, con separata indicazione delle minusvalenze da alienazioni</b>									
<b>H.21.01</b>									
<b>Minusvalenze da vendita beni immateriali</b>									
<b>H.21.02</b>									
<b>Minusvalenze da vendita beni materiali</b>									
<b>H.21.03</b>									
<b>Furti ed ammanchi</b>									
<b>H.21.04</b>									
<b>Perdite o danneggi, beni per fatti naturali eccez.</b>									
<b>H.21.05</b>									
<b>Multe, ammende e sanzioni varie</b>									
<b>H.21.06</b>									
<b>Oneri straordinari diversi</b>									



**C.R.A. CONSIGLIO PER LA RICERCA E SPERIMENTAZIONE IN AGRICOLTURA**  
**Prospetto di Riconciliazione Economico/Finanziario per Competenza (Costi) Esercizio 2014**



	1	2	3	4	5	6 (=2.4.5)	7	8	9 (=6+7+8)
Conto / Sottoconto	Impegni di competenza	Liquidato su impegni di competenza (a)	Accertamenti di Competenza	Liquidato su accertamenti di competenza (rettifiche di costo) (a)	Rettifiche di liquidazioni su impegni ed accertamenti di competenza (b)	Totale costi derivanti da stanziamenti di competenza	Costi derivanti da stanziamenti a residui (c)	Integrazioni e rettifiche non derivanti da stanziamenti finanziari (d) (dare-avere)	Saldo contabile (dare-avere)
H.21.07 Indennità passive									
H.23 Sopravvenienze passive ed insussistenze dell'attivo								5.929.734,38	5.929.734,38
H.23.01 Sopravvenienze passive derivanti dalla gestione dei residui									
H.23.02 Insussistenze dell'attivo derivanti dalla gestione dei residui								3.703.053,08	3.703.053,08
H.23.03 Insussistenze attive								1.419.223,46	1.419.223,46
H.23.04 Sopravvenienze passive								807.457,84	807.457,84
I IMPOSTE SUL REDDITO DELL'ESERCIZIO								5.732.243,75	5.732.243,75
I.24 Imposte correnti								5.732.243,75	5.732.243,75
I.24.01 IRPEG									
I.24.02 IRAP								5.732.243,75	5.732.243,75

**C.R.A. CONSIGLIO PER LA RICERCA E SPERIMENTAZIONE IN AGRICOLTURA**  
**Prospetto di Riconciliazione Economico/Finanziario per Competenza (Costi) Esercizio 2014**



	1	2	3	4	5	6 (=2.4.5)	7	8	9 (=6+7+8)
Conto / Sottoconto	Impegni di competenza	Liquidato su impegni di competenza (a)	Accertamenti di Competenza	Liquidato su accertamenti di competenza (rettifiche di costo) (a)	Rettifiche di liquidazioni su impegni ed accertamenti di competenza (b)	Totale costi derivanti da stanziamenti di competenza	Costi derivanti da stanziamenti a residui (c)	Integrazioni e rettifiche non derivanti da stanziamenti finanziari (d) (dare-avere)	Saldo contabile (dare-avere)
<b>I.25</b>									
<b>Imposte differite</b>									
<b>I.25.01</b>									
<b>IRPEG - differita</b>									
<b>I.25.02</b>									
<b>IRAP - differita</b>									
<b>TOTALE GENERALE</b>	<b>132.149.081,37</b>	<b>118.125.337,48</b>	<b>0,00</b>	<b>0,00</b>	<b>297,00</b>	<b>118.125.040,48</b>	<b>9.004.023,97</b>	<b>18.844.337,95</b>	<b>145.973.402,40</b>

**LEGENDA:**

- (a) Liquidazioni di competenza su impegni ed accertamenti di competenza  
 (b) Rettifiche in diminuzione derivanti da :  
 • Risconti attivi (RRIA); Quote rimandate ad esercizi successivi (RCES)  
 • Sopravvenienze passive (RSOP); Quote non rilevate (RNULL); Rilevazioni extrafinanziarie nell'esercizio precedente (ECEP)  
 • Estinzione ratei passivi (ERAP); Estinzione fatture da ricevere (EFDR); Estinzione documenti da ricevere (ECAD)  
 (c) Dimostrazione su altro prospetto  
 (d) Integrazioni e rettifiche relative a :  
 • Sopravvenienze derivanti da imputazioni dirette (RSOP, sopravvenienze passive)  
 • Estinzione risconti attivi (RRIA); Quote esercizi successivi rilevate nell'esercizio precedente (RCES)  
 • Integrazione e rettifiche non derivanti da operazioni finanziarie

**C.R.A. CONSIGLIO PER LA RICERCA E SPERIMENTAZIONE IN AGRICOLTURA**  
**Prospetto di Riconciliazione Economico/Finanziario per Competenza (Ricavi) Esercizio 2014**



Conto / Sottoconto	1	2	3	4	5	6 (=2+4+5)	7	8	9 (=6+7+8)
	Accertamenti di competenza	Liquidato su Accertamenti di competenza (a)	Impegni di Competenza	Liquidato su impegni di competenza (rettifiche di ricavi) (a)	Rettifiche di liquidazioni su accertamenti ed impegni di competenza (b)	Totale ricavi derivanti da stanziamenti di competenza	Ricavi derivanti da stanziamenti a residui (c)	Integrazioni e rettifiche non derivanti da stanziamenti finanziari (d) (avere-dare)	Saldo contabile (avere-dare)
<b>D</b>	135.288.288,64	122.891.604,82				122.891.604,82	8.403.881,52	12.672,10	131.308.158,44
<b>VALORE DELLA PRODUZIONE</b>									
<b>D.01</b>	15.517.009,91	14.341.255,16				14.341.255,16	927.779,47	-16.666,66	15.252.367,97
<b>Proventi dell'Ente</b>									
<b>D.01.01</b>	567.398,90	391.457,41				391.457,41	142.301,37		533.758,78
<b>Proventi derivanti dalla concessione in uso dei fabbricati</b>									
<b>D.01.01.01</b>	567.398,90	391.457,41				391.457,41	142.301,37		533.758,78
<b>Proventi derivanti dalla concessione in uso dei fabbricati e dei servizi annessi</b>									
<b>E 1.3.2.001.</b>	567.398,90	391.457,41				391.457,41	142.301,37		
<b>Affitti di immobili</b>									
<b>D.01.02</b>									
<b>Proventi derivanti dall'attività di marketing</b>									
<b>D.01.02.01</b>									
<b>Proventi della pubblicità</b>									
<b>D.01.02.02</b>									
<b>Sponsorizzazioni</b>									

**C.R.A. CONSIGLIO PER LA RICERCA E SPERIMENTAZIONE IN AGRICOLTURA**  
**Prospetto di Riconciliazione Economico/Finanziario per Competenza (Ricavi) Esercizio 2014**



Conto / Sottoconto	1	2	3	4	5	6 (=2.4.5)	7	8	9 (=6+7+8)
	Accertamenti di competenza	Liquidato su Accertamenti di competenza (a)	Impegni di Competenza	Liquidato su impegni di competenza (rettifiche di ricavi) (a)	Rettifiche di liquidazioni su accertamenti ed impegni di competenza (b)	Totale ricavi derivanti da stanziamenti di competenza	Ricavi derivanti da stanziamenti a residui (c)	Integrazioni e rettifiche non derivanti da stanziamenti finanziari (d) (avere-dare)	Saldo contabile (avere-dare)
<b>D.01.02.03</b> Rimborso spese spedizione riviste omaggio									
<b>D.01.03</b> Quote degli associati	1.048,17	1.048,17				1.048,17			1.048,17
<b>D.01.03.06</b> Quote di iscrizione a corsi									
<b>D.01.03.07</b> Quote di abbonamento alla rivista	1.048,17	1.048,17				1.048,17			1.048,17
<i>E 1.3.1.002.</i> <i>Ricavi dalla vendita di pubblicazioni editte dall'Ente</i>	1.048,17	1.048,17				1.048,17			
<b>D.01.04</b> Proventi dalla Vendita di Beni e Prestazione di servizi	14.948.562,84	13.948.749,58				13.948.749,58	785.478,10	-16.666,66	14.717.561,02
<b>D.01.04.01</b> Proventi dalla Vendita di Beni	3.895.193,57	3.251.141,44				3.251.141,44	270.611,75	-16.666,66	3.505.086,53
<b>D.01.04.01.01</b> Proventi dalla vendita di prodotti	2.550.121,71	2.240.715,77				2.240.715,77	254.045,09		2.494.760,86
<i>E 1.3.1.001.</i> <i>Ricavi dalla vendita di prodotti</i>	2.550.121,71	2.240.715,77				2.240.715,77	254.045,09		

**C.R.A. CONSIGLIO PER LA RICERCA E SPERIMENTAZIONE IN AGRICOLTURA**  
**Prospetto di Riconciliazione Economico/Finanziario per Competenza (Ricavi) Esercizio 2014**



Conto / Sottoconto	1	2	3	4	5	6 (=2.4.5)	7	8	9 (=6+7+8)
	Accertamenti di competenza	Liquidato su Accertamenti di competenza (a)	Impegni di Competenza	Liquidato su impegni di competenza (rettifiche di ricavi) (a)	Rettifiche di liquidazioni su accertamenti ed impegni di competenza (b)	Totale ricavi derivanti da stanziamenti di competenza	Ricavi derivanti da stanziamenti a residui (c)	Integrazioni e rettifiche non derivanti da stanziamenti finanziari (d) (avere-dare)	Saldo contabile (avere-dare)
<b>D.01.04.01.02</b> <b>Realizzi per cessione di materiali fuori uso</b>									
<b>D.01.04.01.03</b> <b>Altri proventi dalla vendita di beni e servizi</b>	1.345.071,86	1.010.425,67				<b>1.010.425,67</b>	16.566,66	-16.666,66	1.010.325,67
<i>E 1.3.1.005.01</i> <i>Altri Proventi</i>	704.634,71	403.104,18				<b>403.104,18</b>			
<i>E 1.3.1.005.02</i> <i>Royalties</i>	640.437,15	607.321,49				<b>607.321,49</b>	16.566,66		
<b>D.01.04.01.04</b> <b>Entrate derivanti da conguaglio IVA</b>									
<b>D.01.04.02</b> <b>Proventi dalla Prestazione di servizi</b>	11.053.369,27	10.697.608,14				<b>10.697.608,14</b>	514.866,35		11.212.474,49
<b>D.01.04.02.01</b> <b>Ricerche e servizi commissionati da amministrazioni statali</b>	218.184,43	76.301,64				<b>76.301,64</b>	18.793,00		95.094,64
<i>E 1.3.1.003.01</i> <i>Ricerche e servizi commissionati da amministrazioni statali</i>	218.184,43	76.301,64				<b>76.301,64</b>	18.793,00		



**C.R.A. CONSIGLIO PER LA RICERCA E SPERIMENTAZIONE IN AGRICOLTURA**  
**Prospetto di Riconciliazione Economico/Finanziario per Competenza (Ricavi) Esercizio 2014**



	1	2	3	4	5	6 (=2-4-5)	7	8	9 (=6+7+8)
Conto / Sottoconto	Accertamenti di competenza	Liquidato su Accertamenti di competenza (a)	Impegni di Competenza	Liquidato su impegni di competenza (rettifiche di ricavi) (a)	Rettifiche di liquidazioni su accertamenti ed impegni di competenza (b)	Totale ricavi derivanti da stanziamenti di competenza	Ricavi derivanti da stanziamenti a residui (c)	Integrazioni e rettifiche non derivanti da stanziamenti finanziari (d) (avere-dare)	Saldo contabile (avere-dare)
<b>D.01.04.02.02</b> <b>Ricerche e servizi commissionati da organismi internazionali</b> <i>E 1.3.1.003.02</i> <i>Ricerche e servizi commissionati da organismi internazionali</i>	219.999,85	218.799,85				<b>218.799,85</b>	34.207,08		253.006,93
<b>D.01.04.02.03</b> <b>Ricerche e servizi commissionati da enti territoriali</b> <i>E 1.3.1.003.03</i> <i>Ricerche e servizi commissionati da enti territoriali</i>	41.836,73	33.936,73				<b>33.936,73</b>	35.000,00		68.936,73
<b>D.01.04.02.04</b> <b>Ricerche e servizi commissionati da altri enti pubblici</b> <i>E 1.3.1.003.04</i> <i>Ricerche e servizi commissionati da altri enti pubblici</i>	126.211,45	111.416,37				<b>111.416,37</b>	23.106,72		134.523,09
<b>D.01.04.02.05</b> <b>Ricerche e servizi commissionati da privati</b>	919.709,08	695.112,94				<b>695.112,94</b>	402.786,89		1.097.899,83

**C.R.A. CONSIGLIO PER LA RICERCA E SPERIMENTAZIONE IN AGRICOLTURA**  
**Prospetto di Riconciliazione Economico/Finanziario per Competenza (Ricavi) Esercizio 2014**



	1	2	3	4	5	6 (=2-4-5)	7	8	9 (=6+7+8)
Conto / Sottoconto	Accertamenti di competenza	Liquidato su Accertamenti di competenza (a)	Impegni di Competenza	Liquidato su impegni di competenza (rettifiche di ricavi) (a)	Rettifiche di liquidazioni su accertamenti ed impegni di competenza (b)	Totale ricavi derivanti da stanziamenti di competenza	Ricavi derivanti da stanziamenti a residui (c)	Integrazioni e rettifiche non derivanti da stanziamenti finanziari (d) (avere-dare)	Saldo contabile (avere-dare)
<i>E 1.3.1.003.05</i> <i>Ricerche e servizi commissionati da privati</i>	919.709,08	695.112,94				695.112,94	402.786,89		
<b>D.01.04.02.06</b> <b>Certificazione sementi</b>	9.527.427,73	9.562.040,61				9.562.040,61	972,66		9.563.013,27
<i>E 1.3.1.007.01</i> <i>Proventi per ispezioni alle colture</i>	1.247.530,16	1.245.505,38				1.245.505,38	0,01		
<i>E 1.3.1.007.02</i> <i>Proventi per controlli in fase di selezione</i>	5.639.045,59	5.631.431,75				5.631.431,75	701,25		
<i>E 1.3.1.007.03</i> <i>Proventi per controlli alle ortive, categoria standard</i>	93.279,10	93.279,10				93.279,10			
<i>E 1.3.1.007.04</i> <i>Proventi per analisi campionamenti, attività connesse al Registro e altre attività dietro corrispettivo</i>	399.802,19	397.697,69				397.697,69	271,40		
<i>E 1.3.1.007.05</i> <i>Proventi per certificazioni ISTA</i>	278.101,00	278.101,00				278.101,00			

**C.R.A. CONSIGLIO PER LA RICERCA E SPERIMENTAZIONE IN AGRICOLTURA**  
**Prospetto di Riconciliazione Economico/Finanziario per Competenza (Ricavi) Esercizio 2014**



	1	2	3	4	5	6 (=2.4.5)	7	8	9 (=6+7+8)
Conto / Sottoconto	Accertamenti di competenza	Liquidato su Accertamenti di competenza (a)	Impegni di Competenza	Liquidato su impegni di competenza (rettifiche di ricavi) (a)	Rettifiche di liquidazioni su accertamenti ed impegni di competenza (b)	Totale ricavi derivanti da stanziamenti di competenza	Ricavi derivanti da stanziamenti a residui (c)	Integrazioni e rettifiche non derivanti da stanziamenti finanziari (d) (avere-dare)	Saldo contabile (avere-dare)
E 1.3.1.007.06 Proventi per specifiche convenzioni	617.029,17	663.385,17				663.385,17			
E 1.3.1.007.07 Proventi per coordinamento e realizzazione di prove di iscrizione	1.252.640,52	1.252.640,52				1.252.640,52			
<b>D.02</b> Variazione delle rimanenze dei prodotti in corso di lavorazione, semilavorati e finiti								52.683,16	52.683,16
D.02.01 C/Rimanenze iniziali prodotti in corso di lavorazione									
D.02.02 C/Rimanenze finali prodotti in corso di lavorazione									
D.02.03 C/Rimanenze finali materiali diversi								52.683,16	52.683,16
<b>D.04</b> Incrementi di immobilizzazioni per lavori interni									

**C.R.A. CONSIGLIO PER LA RICERCA E SPERIMENTAZIONE IN AGRICOLTURA**  
**Prospetto di Riconciliazione Economico/Finanziario per Competenza (Ricavi) Esercizio 2014**



	1	2	3	4	5	6 (=2.4.5)	7	8	9 (=6+7+8)
Conto / Sottoconto	Accertamenti di competenza	Liquidato su Accertamenti di competenza (a)	Impegni di Competenza	Liquidato su impegni di competenza (rettifiche di ricavi) (a)	Rettifiche di liquidazioni su accertamenti ed impegni di competenza (b)	Totale ricavi derivanti da stanziamenti di competenza	Ricavi derivanti da stanziamenti a residui (c)	Integrazioni e rettifiche non derivanti da stanziamenti finanziari (d) (avere-dare)	Saldo contabile (avere-dare)
<b>D.04.01</b> Incrementi delle immobilizzazioni immateriali									
<b>D.04.02</b> Incrementi delle immobilizzazioni materiali									
<b>D.05</b> Altri ricavi e proventi, con separata indicazione dei contributi di competenza dell'esercizio	119.771.278,73	108.550.349,66				108.550.349,66	7.476.102,05	-23.344,40	116.003.107,31
<b>D.05.01</b> Contributi in C/Esercizio e concorsi erogati dallo Stato	110.444.945,65	104.402.674,51				104.402.674,51	2.966.256,13		107.368.930,64
<i>E 1.2.1.001.</i> Contributo MIPAF per le spese di funzionamento	102.362.641,00	102.362.641,00				102.362.641,00			
<i>E 1.2.1.002.</i> Altri contributi del MIPAF	4.330.280,31	1.272.435,51				1.272.435,51	2.211.366,80		
<i>E 1.2.1.003.</i> Contributi di altre amministrazioni statali	3.752.024,34	767.598,00				767.598,00	754.889,33		
<b>D.05.02</b> Contributi in c/Esercizio e concorsi erogati da Enti Pubblici									

**C.R.A. CONSIGLIO PER LA RICERCA E SPERIMENTAZIONE IN AGRICOLTURA**  
**Prospetto di Riconciliazione Economico/Finanziario per Competenza (Ricavi) Esercizio 2014**



	1	2	3	4	5	6 (=2-4-5)	7	8	9 (=6+7+8)
Conto / Sottoconto	Accertamenti di competenza	Liquidato su Accertamenti di competenza (a)	Impegni di Competenza	Liquidato su impegni di competenza (rettifiche di ricavi) (a)	Rettifiche di liquidazioni su accertamenti ed impegni di competenza (b)	Totale ricavi derivanti da stanziamenti di competenza	Ricavi derivanti da stanziamenti a residui (c)	Integrazioni e rettifiche non derivanti da stanziamenti finanziari (d) (avere-dare)	Saldo contabile (avere-dare)
<b>D.05.03</b> <b>Contributi in c/Esercizio e concorsi erogati dalle Regioni</b> <i>E 1.2.2.001.</i> <i>Contributo da parte delle regioni</i>	2.169.527,45	686.588,33				<b>686.588,33</b>	1.454.644,15		2.141.232,48
<b>D.05.04</b> <b>Contributi in c/Esercizio e concorsi erogati da Comuni e Province</b> <i>E 1.2.3.001.</i> <i>Contributi da parte della provincia</i> <i>E 1.2.3.002.</i> <i>Contributi da parte del Comune</i>	180.976,00	89.976,00				<b>89.976,00</b>	30.000,00		119.976,00
<b>D.05.05</b> <b>Traferimenti da altri Enti del Settore Pubblico e Privato</b> <i>E 1.2.4.001.</i> <i>Contributi trasferiti da Enti Pubblici</i> <i>E 1.2.4.002.</i> <i>Contributi da Privati</i>	5.228.803,18	2.141.984,18				<b>2.141.984,18</b>	2.082.081,02		4.224.065,20
<b>D.05.07</b> <b>Quota contributi in c/capitale erogati dallo Stato</b>	712.873,98	231.558,99				<b>231.558,99</b>	778.460,06		1.010.019,05



**C.R.A. CONSIGLIO PER LA RICERCA E SPERIMENTAZIONE IN AGRICOLTURA**  
**Prospetto di Riconciliazione Economico/Finanziario per Competenza (Ricavi) Esercizio 2014**



	1	2	3	4	5	6 (=2.4.5)	7	8	9 (=6+7+8)
Conto / Sottoconto	Accertamenti di competenza	Liquidato su Accertamenti di competenza (a)	Impegni di Competenza	Liquidato su impegni di competenza (rettifiche di ricavi) (a)	Rettifiche di liquidazioni su accertamenti ed impegni di competenza (b)	Totale ricavi derivanti da stanziamenti di competenza	Ricavi derivanti da stanziamenti a residui (c)	Integrazioni e rettifiche non derivanti da stanziamenti finanziari (d) (avere-dare)	Saldo contabile (avere-dare)
<i>E 2.2.1.002. Altri contributi MIPAF per spese in conto capitale</i>	712.873,98	231.558,99				231.558,99	778.460,06		
<b>D.05.08</b> Quota contributi in c/capitale erogati da Enti Pubblici									
<b>D.05.09</b> Quota Contributi in c/capitale e concorsi erogati da Regioni									
<b>D.05.11</b> Quota Contributi in c/capitale e concorsi erogati da Comuni e Province									
<b>D.05.12</b> Quota Contributi in c/capitale e concorsi erogati da Privati									
<b>D.05.15</b> <b>Poste correttive</b>	1.034.152,47	997.567,65				997.567,65	164.660,69	-23.344,40	1.138.883,94
<b>D.05.15.01</b> Recuperi e rimborsi diversi <i>E 1.3.001. Recuperi e rimborsi diversi</i>	1.033.726,88	997.142,06				997.142,06	164.660,69	-23.344,40	1.138.458,35
	1.033.726,88	997.142,06				997.142,06	164.660,69		

**C.R.A. CONSIGLIO PER LA RICERCA E SPERIMENTAZIONE IN AGRICOLTURA**  
**Prospetto di Riconciliazione Economico/Finanziario per Competenza (Ricavi) Esercizio 2014**



Conto / Sottoconto	1	2	3	4	5	6 (=2.4.5)	7	8	9 (=6+7+8)
	Accertamenti di competenza	Liquidato su Accertamenti di competenza (a)	Impegni di Competenza	Liquidato su impegni di competenza (rettifiche di ricavi) (a)	Rettifiche di liquidazioni su accertamenti ed impegni di competenza (b)	Totale ricavi derivanti da stanziamenti di competenza	Ricavi derivanti da stanziamenti a residui (c)	Integrazioni e rettifiche non derivanti da stanziamenti finanziari (d) (avere-dare)	Saldo contabile (avere-dare)
<b>D.05.15.02</b> Concorsi nelle spese									
<b>D.05.15.03</b> Entrate eventuali E 1.3.4.001. Entrate eventuali	425,59	425,59				425,59			425,59
<b>D.05.16</b> Plusvalenze ordinarie									
<b>D.05.16.01</b> Plusvalenze da alienazione attrezzature e macchinari									
<b>D.05.16.02</b> Plusvalenze da alienazione automezzi									
<b>D.05.16.03</b> Plusvalenze da alienazione mobili, arredi e macchine per ufficio									
<b>D.05.17</b> Sopravvenienze ordinarie									
<b>D.05.17.01</b> Sopravvenienze ordinarie									
<b>F</b> PROVENTI E ONERI FINANZIARI	379,61	379,61				379,61			379,61

**C.R.A. CONSIGLIO PER LA RICERCA E SPERIMENTAZIONE IN AGRICOLTURA**  
**Prospetto di Riconciliazione Economico/Finanziario per Competenza (Ricavi) Esercizio 2014**



	1	2	3	4	5	6 (=2.4.5)	7	8	9 (=6+7+8)
Conto / Sottoconto	Accertamenti di competenza	Liquidato su Accertamenti di competenza (a)	Impegni di Competenza	Liquidato su impegni di competenza (rettifiche di ricavi) (a)	Rettifiche di liquidazioni su accertamenti ed impegni di competenza (b)	Totale ricavi derivanti da stanziamenti di competenza	Ricavi derivanti da stanziamenti a residui (c)	Integrazioni e rettifiche non derivanti da stanziamenti finanziari (d) (avere-dare)	Saldo contabile (avere-dare)
<b>F.15</b> <b>Proventi da partecipazioni</b>	379,61	379,61				379,61			379,61
<b>F.15.01</b> <b>Proventi da riscossione di altri titoli di credito</b>									
<b>F.15.02</b> <b>Dividendi da azioni e partecipazioni</b>	379,61	379,61				379,61			379,61
<b>E 1.3.2.003.</b> <b>Dividendi ed altri proventi su titoli azionari e partecipazioni</b>	379,61	379,61				379,61			
<b>F.16</b> <b>Altri proventi finanziari</b>									
<b>F.16.01</b> <b>Proventi finanziari di crediti iscritti nelle immobilizzazioni</b>									
<b>F.16.02</b> <b>Proventi finanziari di titoli iscritti delle immobilizzazioni che non costituiscono partecipazioni</b>									
<b>F.16.03</b> <b>Proventi finanziari di titoli iscritti nell'attivo circolante che non costituiscono partecipazioni</b>									

**C.R.A. CONSIGLIO PER LA RICERCA E SPERIMENTAZIONE IN AGRICOLTURA**  
**Prospetto di Riconciliazione Economico/Finanziario per Competenza (Ricavi) Esercizio 2014**



Conto / Sottoconto	1	2	3	4	5	6 (=2+4-5)	7	8	9 (=6+7+8)
	Accertamenti di competenza	Liquidato su Accertamenti di competenza (a)	Impegni di Competenza	Liquidato su impegni di competenza (rettifiche di ricavi) (a)	Rettifiche di liquidazioni su accertamenti ed impegni di competenza (b)	Totale ricavi derivanti da stanziamenti di competenza	Ricavi derivanti da stanziamenti a residui (c)	Integrazioni e rettifiche non derivanti da stanziamenti finanziari (d) (avere-dare)	Saldo contabile (avere-dare)
<b>F.16.04</b> <b>Proventi diversi dai precedenti</b>									
F.16.04.01 Interessi attivi V/Cienti									
F.16.04.02 Interessi attivi di mora									
F.16.04.03 Interessi attivi bancari									
F.16.04.04 Interessi attivi su mutui e prestiti									
F.16.04.05 Interessi attivi su finanziamenti									
F.16.04.06 Arrotondamenti attivi									
F.16.04.07 Interessi attivi su titoli									
<b>G</b> <b>RETTIFICHE DI VALORE DI ATTIVITA' FINANZIARIE</b>									
G.18 Rivalutazioni									

**C.R.A. CONSIGLIO PER LA RICERCA E SPERIMENTAZIONE IN AGRICOLTURA**  
**Prospetto di Riconciliazione Economico/Finanziario per Competenza (Ricavi) Esercizio 2014**



	1	2	3	4	5	6 (=2-4-5)	7	8	9 (=6+7+8)
Conto / Sottoconto	Accertamenti di competenza	Liquidato su Accertamenti di competenza (a)	Impegni di Competenza	Liquidato su impegni di competenza (rettifiche di ricavi) (a)	Rettifiche di liquidazioni su accertamenti ed impegni di competenza (b)	Totale ricavi derivanti da stanziamenti di competenza	Ricavi derivanti da stanziamenti a residui (c)	Integrazioni e rettifiche non derivanti da stanziamenti finanziari (d) (avere-dare)	Saldo contabile (avere-dare)
G.18.01 Rivalutazioni di partecipazioni									
G.18.02 Rivalutazioni di altre immob. finanziarie									
G.18.03 Rivalutazioni di titoli iscritti nell'attivo circolante									
G.19 Svalutazioni									
G.19.01 Svalutazione di partecipazioni									
G.19.02 Svalutazione immob. finanz. che non costit. partecipaz.									
G.19.03 Svalutazione di titoli iscritti all'attivo circolante									
<b>H</b>	1.120.806,34	1.119.826,40				1.119.826,40		4.262.350,60	5.382.177,00
<b>PROVENTI E ONERI STRAORDINARI</b>									
H.20 Proventi, con separata indicazione delle plusvalenze da alienazioni	204.508,96	204.508,96				204.508,96		339.272,67	543.781,63



**C.R.A. CONSIGLIO PER LA RICERCA E SPERIMENTAZIONE IN AGRICOLTURA**  
**Prospetto di Riconciliazione Economico/Finanziario per Competenza (Ricavi) Esercizio 2014**



Conto / Sottoconto	1 Accertamenti di competenza	2 Liquidato su Accertamenti di competenza (a)	3 Impegni di Competenza	4 Liquidato su impegni di competenza (rettifiche di ricavi) (a)	5 Rettifiche di liquidazioni su accertamenti ed impegni di competenza (b)	6 (=2-4-5) Totale ricavi derivanti da stanziamenti di competenza	7 Ricavi derivanti da stanziamenti a residui (c)	8 Integrazioni e rettifiche non derivanti da stanziamenti finanziari (d) (avere-dare)	9 (=6+7+8) Saldo contabile (avere-dare)
H.20.01 Plusvalenze da vendita beni immateriali									
H.20.02 Plusvalenze da vendita beni materiali									
H.20.03 Risarcimento danni straordinari	204.508,96	204.508,96				204.508,96			204.508,96
E 1.3.3.002. Indennizzi di assicurazione	204.508,96	204.508,96				204.508,96			
H.20.04 Indennità attive									
H.20.05 Contributi di legge per fatti naturali eccezionali									
H.22 Sopravvenienze attive ed insussistenze del passivo	916.297,38	915.317,44				915.317,44		3.923.077,93	4.838.395,37
H.22.01 Sopravvenienze attive derivanti dalla gestione dei residui									
H.22.02 Insussistenze del passivo derivanti dalla gestione dei residui								3.871.357,26	3.871.357,26



## C.R.A. CONSIGLIO PER LA RICERCA E SPERIMENTAZIONE IN AGRICOLTURA Prospetto di Riconciliazione Economico/Finanziario per Competenza (Ricavi) Esercizio 2014

	1	2	3	4	5	6 (=2-4-5)	7	8	9 (=6+7+8)
Conto / Sottoconto	Accertamenti di competenza	Liquidato su Accertamenti di competenza (a)	Impegni di Competenza	Liquidato su impegni di competenza (rettifiche di ricavi) (a)	Rettifiche di liquidazioni su accertamenti ed impegni di competenza (b)	Totale ricavi derivanti da stanziamenti di competenza	Ricavi derivanti da stanziamenti a residui (c)	Integrazioni e rettifiche non derivanti da stanziamenti finanziari (d) (avere-dare)	Saldo contabile (avere-dare)
<b>H.22.03</b> <b>Sopravvenienze attive</b>	916.297,38	915.317,44				<b>915.317,44</b>		51.720,67	967.038,11
<b>E 2.1.1.004.</b> <b>Realizzi diversi</b>	916.297,38	915.317,44				<b>915.317,44</b>			
<b>H.22.04</b> <b>Insussistenze passive</b>									
<b>TOTALE GENERALE</b>	<b>136.409.474,59</b>	<b>124.011.810,83</b>	<b>0,00</b>	<b>0,00</b>	<b>0,00</b>	<b>124.011.810,83</b>	<b>8.403.881,52</b>	<b>4.275.022,70</b>	<b>136.690.715,05</b>

### LEGENDA:

- (a) Liquidazioni di competenza su impegni ed accertamenti di competenza  
 (b) Rettifiche in diminuzione derivanti da :  
     • Risconti passivi (RRIP); Quote rimandate ad esercizi successivi (RRES)  
     • Sopravvenienze attive (RSOA); Quote non rilevate (RNULL); Rilevazioni extrafinanziarie nell'esercizio precedente (ECEP)  
     • Estinzione ratei attivi (ERAA); Estinzione fatture da emettere (EFDE); Estinzione documenti da emettere (ERAD)  
 (c) Dimostrazione su altro prospetto  
 (d) Integrazioni e rettifiche relative a :  
     • Sopravvenienze derivanti da imputazioni dirette (RSOA, sopravvenienze attive)  
     • Estinzione risconti passivi (RRIP); Quote esercizi successivi rilevate nell'esercizio precedente (RRES)  
     • Integrazione e rettifiche non derivanti da operazioni finanziarie


**C.R.A. CONSIGLIO PER LA RICERCA E SPERIMENTAZIONE IN AGRICOLTURA**  
**Quadro di riclassificazione dei risultati economici 2014**

	2014	2013	+ o -
<b>A.RICAVI</b>	-131.255.475,28	-145.900.723,72	14.645.248,44
Variazione rimanenze	-52.683,16	277.686,20	-330.369,36
<b>B.VALORE DELLA PRODUZIONE "TIPICA"</b>	<b>-131.308.158,44</b>	<b>-145.623.037,52</b>	
Consumo di materie prime e servizi esterni	30.141.579,24	27.118.019,01	3.023.560,23
<b>C.VALORE AGGIUNTO</b>	<b>-101.166.579,20</b>	<b>-118.505.018,51</b>	
Costo del lavoro	92.153.097,39	96.528.775,16	-4.375.677,77
<b>D.MARGINE OPERATIVO LORDO</b>	<b>-9.013.481,81</b>	<b>-21.976.243,35</b>	
Ammortamenti	8.419.065,84	9.117.886,95	-698.821,11
Stanzamenti a fondi rischi e oneri	0,00	0,00	0,00
Saldo proventi ed oneri diversi	4.114.002,10	10.843.637,91	-6.729.635,81
<b>E.RISULTATO OPERATIVO</b>	<b>3.519.586,13</b>	<b>-2.014.718,49</b>	
Proventi ed oneri finanziari	30.857,47	122.094,17	-91.236,70
Rettifiche di valore di attività finanziarie	0,00	0,00	0,00
<b>F.RISULTATO PRIMA DEI COMPONENTI STRAORDINARI E DELLE IMPOSTE</b>	<b>3.550.443,60</b>	<b>-1.892.624,32</b>	
Proventi ed oneri straordinari	0,00	6.385.337,32	-6.385.337,32
<b>G.RISULTATO PRIMA DELLE IMPOSTE</b>	<b>3.550.443,60</b>	<b>4.492.713,00</b>	
Imposte di esercizio	5.732.243,75	0,00	5.732.243,75
<b>H.AVANZO/PAREGGIO/DISAVANZO ECONOMICO DEL PERIODO</b>	<b>9.282.687,35</b>	<b>4.492.713,00</b>	

Raccordo fra residui attivi e crediti			
Residui attivi al 31/12/2013		Crediti al 31/12/2014 (S.P.)	
Descrizione	Importo	Descrizione	Importo
Situazione amministrativa generale	153.800.332,94	A.03.02.01.01 Crediti verso clienti	9.537.661,87
		A.03.02.01.03 Fatture da Emettere	64.557,86
		A.03.02.04.01 Crediti verso stato regioni ecc.	52.285.497,46
		A.03.03.04.03 Crediti per documenti da emettere	-
		A.03.03.04.04 Crediti EX Inran	11.201.574,45
		A.03.02.07.01 Crediti verso personale	582.229,54
		A.03.02.07.02 Crediti per anticipazioni fondo economato	8.812,24
		A.03.02.07.04 Crediti da anticipazioni varie	329.285,50
		A.03.02.07.10 Crediti diversi	23.323.225,68
		<b>Totale crediti al netto delle rettifiche (f/di svalutaz. Ecc.)</b>	<b>97.332.844,60</b>
		<i>Accertamenti che non costituiscono credito (non liquidati) conti d'ordine</i>	56.467.488,34
<b>Totale residui attivi come da rendiconto finanziario</b>	<b>153.800.332,94</b>	<b>Totale a pareggio come rendiconto finanziario</b>	<b>153.800.332,94</b>
		Totale crediti al netto delle rettifiche (f/di svalutaz. Ecc.)	97.332.844,60
		A.03.02.01.04 f/do svalutazione crediti clienti	-14.425,99
		A.03.02.04.04 F/do svalutazione crediti verso stato	-2.734.835,12
<b>Totale Residui Attivi</b>	<b>153.800.332,94</b>	<b>Totale generale crediti come da mastro A.02.03</b>	<b>94.583.583,49</b>

Raccordo fra residui passivi e debiti			
Residui passivi al 31/12/2013		Debiti al 31/12/2014 (S.P.)	
Descrizione	Importo	Descrizione	Importo
Situazione amministrativa generale	60.458.741,27	B.05.02.Debiti V/ Banche	5.604,12
		B.05.05.Debiti verso fornitori	4.800.314,30
		B.05.05.03 Fatture da ricevere	1.036.180,79
		B.05.08 Debiti Tributari	51.298,13
		B.05.09 Debiti verso Istituti di previdenza e di sicurezza sociale	853.660,20
		B.05.11.01 Debiti V/Stato e altri Enti	58.224,95
		B.05.11.03 Debiti per documenti da emettere	
		B.05.11.05 Debiti per EX inran documenti da emettere	4.930.803,23
		B.05.12.01 Debiti diversi	18.295.335,51
		B.05.12.02 Debiti verso il personale	419.018,88
		<b>Totale Debiti al netto delle rettifiche</b>	<b>30.450.440,11</b>
		<i>Impegni che non costituiscono debito (non liquidati) conti d'ordine</i>	30.008.301,16
<b>Totale residui passivi come da rendiconto finanziario</b>	<b>60.458.741,27</b>	<b>Totale a pareggio come rendiconto finanziario</b>	<b>60.458.741,27</b>
		Totale Debiti al netto di eventuali rettifiche	30.450.440,11
<b>Totale</b>	<b>60.458.741,27</b>	<b>Totale generale Debiti come da mastro B.05.</b>	<b>30.450.440,11</b>

PAGINA BIANCA



PROSPETTO RIEPILOGATIVO DELLE SPESE PER MISSIONI E PROGRAMMI		ALLEGATO 6	
		ESERCIZIO FINANZIARIO 2014	
		COMPETENZA (impegni)	CASSA (pagamenti)
<b>Missione 009 : Agricoltura politiche alimentari e pesca</b>			
009.002 Programma: Programmazione, ricerca nazionale agricola agroalimentare e forestale			
Gruppo COFOG 04.8R & S per gli affari economici		35.511.550,36	36.815.700,51
<b>Totale Programma 009.002</b>		<b>35.511.550,36</b>	<b>36.815.700,51</b>
<b>Totale Missione 009</b>		<b>35.511.550,36</b>	<b>36.815.700,51</b>
<b>Missione 032: Servizi istituzionali e generali</b>			
032.001 Programma: Presidenza			
Gruppo COFOG 04.8R & S per gli affari economici		42.168,81	41.180,02
<b>Totale Programma 032.001</b>		<b>42.168,81</b>	<b>41.180,02</b>
032.002 Programma: Direzione Generale			
Gruppo COFOG 04.8R & S per gli affari economici		1.524.920,62	1.782.751,94
<b>Totale Programma 032.002</b>		<b>1.524.920,62</b>	<b>1.782.751,94</b>
032.003 Programma: Attività scientifica			
Gruppo COFOG 04.8R & S per gli affari economici		18.855.375,59	19.080.849,16
<b>Totale Programma 032.003</b>		<b>18.855.375,59</b>	<b>19.080.849,16</b>
032.004 Programma: Affari Giuridici			
Gruppo COFOG 04.8R & S per gli affari economici		89.901.549,20	88.215.720,02
<b>Totale Programma 032.004</b>		<b>89.901.549,20</b>	<b>88.215.720,02</b>
<b>Totale Missione 032</b>		<b>110.324.014,22</b>	<b>109.120.501,14</b>
<b>Missione 033: Fondi da ripartire</b>			
033.002 Programma: Direzione Generale			
Gruppo COFOG 04.8R & S per gli affari economici		0,00	0,00
<b>Totale Programma 033.002</b>		<b>0,00</b>	<b>0,00</b>
<b>Totale Missione 033</b>		<b>0,00</b>	<b>0,00</b>
<b>Missione 034: Servizi per conto terzi e partite di giro</b>			
034.003 Programma: Attività scientifica			
Gruppo COFOG 04.8R & S per gli affari economici		10.036.807,62	11.531.251,49
<b>Totale Programma 034.003</b>		<b>10.036.807,62</b>	<b>11.531.251,49</b>
034.004 Programma: Affari Giuridici			
Gruppo COFOG 04.8R & S per gli affari economici		26.744.922,20	24.566.722,47
<b>Totale Programma 034.004</b>		<b>26.744.922,20</b>	<b>24.566.722,47</b>
<b>Totale Missione 034</b>		<b>36.781.729,82</b>	<b>36.097.973,96</b>
<b>Totale Spese</b>		<b>182.617.294,40</b>	<b>182.034.175,61</b>

Il prospetto, predisposto ai sensi dell'art. 8 del Decreto 1/10/2013 che prevede nella fase di prima attuazione e nelle more di emanazione del provvedimento legislativo recante la revisione del Decreto del Presidente della Repubblica 27 febbraio 2003 n. 97, è stato allegato al bilancio consuntivo per l'esercizio 2014 e riassume la spesa classificata per missioni e programmi, come previsto dalla circolare del Dipartimento della Ragioneria dello Stato n. 23 del 13 maggio 2013.

Come previsto dalla circolare è stato individuato, in accordo con l'Amministrazione vigilante, tra le missioni e programmi proprie del Mi.P.A.A.F., 1 missione (009) e relativo programma (002) rappresentativa delle finalità istituzionali del CRA oltre a quelle comuni a tutte le amministrazioni pubbliche (032 Servizi istituzionali e generali), 33 (Fondi da ripartire) e 34 (Servizi per conto terzi o partite di giro).

Si è tenuto conto, infine, che la realizzazione di ciascun programma è attribuita ad un unico Centro di responsabilità amministrativa corrispondente all'unità organizzativa individuata in conformità del regolamento di organizzazione e contabilità dell'Ente. Pertanto, nella missione 009 programma 002 che fa capo al CRAM 3 - Direzione centrale attività scientifiche sono confluite tutte le attività di ricerca dell'Ente, mentre l'attività ordinaria relativa alle spese di funzionamento (ob/fu 6.00.00.00.00) e di supporto alla ricerca (ob/fu 3.99.99.50.00 videoconferenze e ob/fu aziende sperimentali) è stata invece suddivisa tra i quattro CRAM (Presidenza, Direzione Generale, Direzione centrale attività scientifiche e Direzione centrale affari giuridici) corrispondenti alle unità organizzative previste dal ROF dell'Ente. Il codice Cofog utilizzato 04.08.2 è comune a tutte le missioni e programmi.

**DIREZIONE GENERALE****Relazione Tecnica al Bilancio del Direttore Generale**

L'impostazione del Conto Consuntivo 2014, recependo la ripartizione per Centri e Unità di Ricerca e la divisione in Centri di Responsabilità Amministrativa di 1° e 2° livello, come da Bilancio di Previsione 2014, è stato redatto in ottemperanza ai regolamenti dell'Ente.

Ai sensi dell'articolo 35 del Regolamento di amministrazione e contabilità, il Conto Consuntivo si compone dei seguenti documenti:

- 1) conto del bilancio;
- 2) conto economico;
- 3) stato patrimoniale.

Al Conto Consuntivo sono, inoltre, allegati:

- a) la situazione amministrativa;
- b) la relazione sulla gestione;
- c) la relazione del Collegio dei Revisori dei Conti.

La dimostrazione e l'esposizione dei flussi finanziari ed economico-patrimoniali è di seguito esaminata.

**STRUTTURA TECNICA DEL CONTO CONSUNTIVO DEL CRA**

Il bilancio Consuntivo, redatto in termini di competenza, risponde ai requisiti stabiliti dal DPR n. 97/2003, ed è strutturato, ai sensi del D.Leg.vo 454/99 e del Regolamento di amministrazione e contabilità in Quattro Centri di responsabilità di 1° Livello:

1. Presidenza
2. Direzione Generale
3. Direzione Centrale Attività Scientifica
4. Direzione Centrale Affari Giuridici

Le entrate sono ripartite in 4 titoli:

- I) Entrate correnti
- II) Entrate in conto capitale
- III) Gestione Speciale
- IV) Partite di giro

Le uscite sono ripartite in 4 titoli:

- I) Uscite correnti
- II) Uscite in conto capitale
- III) Gestione Speciale
- IV) Partite di giro

**PREMESSA**

Nell'anno 2014 è proseguita l'azione di razionalizzazione e contenimento della spesa al fine di ottenere le necessarie economie sia per risanare il debito ereditato dall'ex INRAN, in relazione all'accantonamento del fondo TFR che a fine 2013 risultava di € 9.804.436,20 ridotto già nel 2014 ad € 6.804.436,20, sia per far fronte alla costante riduzione del contributo di funzionamento riconosciuto all'Ente al capitolo 2083 del bilancio MiPAAF.

**SERVIZIO BILANCIO E RAGIONERIA**

T +39-06-47836323 | F +39-06-47836

@ [contabilita@entecra.it](mailto:contabilita@entecra.it)

**CRA** | via Nazionale, 82 – 00184 Roma

T +39-06-478361 | F +39-06-47836320

W [www.entecra.it](http://www.entecra.it) | @ [cra@entecra.it](mailto:cra@entecra.it)

C.F. 97231970589

19



Si rappresenta, infatti, che nell'anno 2014 il contributo di funzionamento (cap. 2083) previsto inizialmente per il CRA e già insufficiente per le esigenze dell'Ente, è stato ulteriormente ridotto ad € 9.958.968,00 rispetto all'importo definitivamente accertato nel 2013 (€ 10.042.904,00). Alla fine del 2014 vi è stato poi un ulteriore taglio di € 2.842.079,00 definitivamente accertato, in effetti, solo nel 2015 in mancanza di una comunicazione, circa l'importo definitivamente stanziato per il capitolo 2083, sia da parte del MEF che del Ministero vigilante. Ciò ha compromesso in parte il risultato di gestione, in particolare, relativamente al bilancio di funzionamento (ordinario) dell'Ente in quanto non si sono potute porre in essere azioni correttive alla programmazione delle attività già in avanzato stato di esecuzione (spese quasi del tutto impegnate). La prosecuzione dell'opera di razionalizzazione ha nonostante tutto portato a buoni risultati e si è concretizzata principalmente nelle seguenti attività:

- chiusura di ulteriori sedi periferiche e prosecuzione delle attività di ricerca presso sedi limitrofe. Nel corso del 2014 l'Ente ha proceduto, in particolare, alla chiusura definitiva dell'Unità di ricerca per le colture alternative al tabacco (3.00.07.17.) come da Decreto D.G. n° 861 del 22/9/2014 in esecuzione di quanto disposto dal CdA con delibera n°114 del 10-11 luglio 2013 relativa alla "razionalizzazione patrimonio immobiliare del CRA" ed alla eliminazione dei costi per le locazioni passive.
- centralizzazione acquisti di ulteriori servizi e forniture;
- maggior rigore nella prosecuzione dell'attività di riaccertamento dei residui degli anni pregressi così come indicato dal MEF in sede di verifica del conto consuntivo dell'Ente circa la necessità di provvedere a ricondurre la gestione dei residui attivi entro limiti fisiologici (vedi relazione al riaccertamento dei residui attivi e passivi);
- contenimento delle spese in particolare di quelle relative al personale;
- vendita dei cespiti immobiliari non utili all'attività di ricerca.

L'opera di razionalizzazione ha permesso di liberare risorse utilizzate in parte per investimenti e in particolare per l'acquisto di attrezzature tecnico-scientifiche e per la manutenzione straordinaria del patrimonio dell'Ente. In parte con le economie che si è riusciti ad ottenere si è potuto nell'anno 2015 completamente risanare il debito ereditato dall'ex INRAN per mancato accantonamento del fondo TFR ed a trovare parte delle risorse necessarie al fabbisogno ordinario delle strutture dell'Ente accantonato nel preventivo solo in parte.

#### **RENDICONTO FINANZIARIO DEL CRA**

Tutte le tabelle sono espresse in euro.

#### **LA GESTIONE FINANZIARIA**

La gestione finanziaria si riassume come segue:

<b>ENTRATE</b>	Previsioni definitive Entrate	Accertato
I - Entrate correnti	136.592.794,70	134.780.303,23
II - Entrate in conto capitale	1.956.719,54	6.702.215,45
IV - Partite di giro	59.530.774,96	36.781.729,82
<b>Totale entrate di competenza</b>	<b>198.080.289,20</b>	<b>178.264.248,50</b>
<b>USCITE</b>	Previsioni definitive Uscite	Impegnato
I - Uscite correnti	189.108.124,25	132.149.081,37
II - Uscite in c/capitale	90.151.942,00	13.686.483,21
IV - Partite di giro	59.530.774,96	36.781.729,82
<b>Totale delle uscite di competenza</b>	<b>338.790.841,21</b>	<b>182.617.294,40</b>





La gestione di competenza dell'esercizio 2014 chiude con un disavanzo finanziario di € 4.353.045,90 che, oltre a trovare copertura nell'avanzo di amministrazione applicato all'1/1/2014, trova giustificazione nel fatto che lo stesso è da ricondurre a spese per investimenti. Dalla tabella sottostante, infatti, si evidenzia che le entrate e le uscite correnti registrano un avanzo finanziario pari ad € 2.631.221,86, avanzo che nella misura del 38% copre il disavanzo di parte capitale ammontante ad € 6.984.267,76.

		Avanzo finanziario di parte corrente
I - Entrate correnti accertate	134.780.303,23	<b>2.631.221,86</b>
I - Uscite correnti impegnate	132.149.081,37	
		Disavanzo finanziario di parte capitale
II - Entrate in c/capitale accertate	6.702.215,45	<b>6.984.267,76</b>
II - Uscite in c/capitale impegnate	13.686.483,21	
<b>Totale disavanzo finanziario competenza 2014</b>		<b>4.353.045,90</b>

L'ammontare Impegnato in c/capitale pari ad € 13.686.483,21 recepisce nella misura del 38% quanto investito in opere di "ricostruzione, ripristino, manutenzione straordinaria di immobili e relative progettazioni" (€ 5.164.622,36) che si sono rese necessarie per lavori di somma urgenza dovuti per lo più ad interventi straordinari finalizzati alla messa in sicurezza di edifici e terreni delle strutture di ricerca. Ulteriori investimenti, pari al 16% sul totale impegnato, riguardano l'"acquisto macchine, attrezzi scientifici ed attrezzature tecniche" (€ 2.245.358,98). Quanto impegnato al capitolo in questione ha consentito, in alcuni casi, di potenziare le dotazioni strumentali presenti presso le strutture di ricerca mentre, in altri, di rinnovare una strumentazione fin troppo vetusta per un'attività di ricerca sempre più avanzata.

Un'ulteriore quota del 38% dell'Impegnato in c/capitale è dato dall'importo di € 5.217.242,09 riferito al capitolo "Indennità di anzianità e similari al personale cessato dal servizio", ovvero agli importi dovuti a titolo di TFR al personale andato in quiescenza nel corso del 2014, importi che trovano copertura nel pertinente fondo rappresentato sia nello stato patrimoniale sia a livello finanziario come avanzo vincolato al capitolo 2.3.1.001. "F.do Trattamento di Fine rapporto".

U IMM	2.1.1.003.	Spese per progettazioni e costruzioni immobili	31.312,24
U IMM	2.1.1.005.	Ricostruzione, ripristino, manut. straord. immobili e relative progettazioni	5.164.622,36
U IMM	2.1.1.006.	Spese per miglioramenti fondiari	11.747,60
U IMM	2.1.2.001.	Acquisto mobili, arredi, macchine d'ufficio	300.925,48
U IMM	2.1.2.002.	Acquisto libri e pubblicazioni per la biblioteca	7.522,73
U IMM	2.1.2.003.	Acquisto macchine, attrezzi scientifici ed attrezzature tecniche	2.245.358,94
U IMM	2.1.2.004.	Acquisto macchine ed attrezzature agricole	297.212,64
U IMM	2.1.2.005.	Acquisto automezzi	97.599,01
U IMM	2.1.2.007.	Manutenzione straordinaria macchine, attrezzature scientifiche e tecniche	107.318,98
U IMM	2.1.2.009.	Acquisto licenza d'uso, software	194.397,24
U IMM	2.1.2.012.	Manutenzione straordinaria mobili e arredi	11.224,00
U IMM	2.1.5.001.	Indennità di anzianità e similari al personale cessato dal servizio	5.217.242,09
		<b>TOTALE</b>	<b>13.686.483,21</b>





### ANALISI DELLE VOCI DEL RENDICONTO FINANZIARIO

Come da Regolamento di amministrazione e contabilità, il bilancio del CRA è distinto in decisionale e gestionale e comprende i dati finanziari consolidati di competenza e di cassa.

Relativamente alle entrate, quanto accertato dall'Ente nel corso del 2014 per entrate correnti entrate in c/capitale e per partite di giro è pari ad € 178.264.248,50 mentre le somme riscosse sono pari a € 153.851.219,03 in c/competenza ed € 20.666.204,77 in c/residui, per un totale riscosso di € 174.517.423,80.

Le entrate sono così suddivise:

	Accertato	Riscosso c/competenza	Riscosso c/residui	Totale riscosso
Presidenza	0,00	0,00	0,00	0,0
Direzione Generale	108.777.357,84	104.186.909,57	291.820,48	104.478.730,05
Direzione Centrale Attività Scientifiche	40.906.076,72	21.849.580,73	20.015.491,23	41.865.071,96
Direzione Centrale Affari Giuridici	28.580.813,94	27.814.728,73	358.893,06	28.173.621,79
<b>Totale</b>	<b>178.264.248,50</b>	<b>153.851.219,03</b>	<b>20.666.204,77</b>	<b>174.517.423,80</b>

### LA GESTIONE DI COMPETENZA

#### ENTRATE

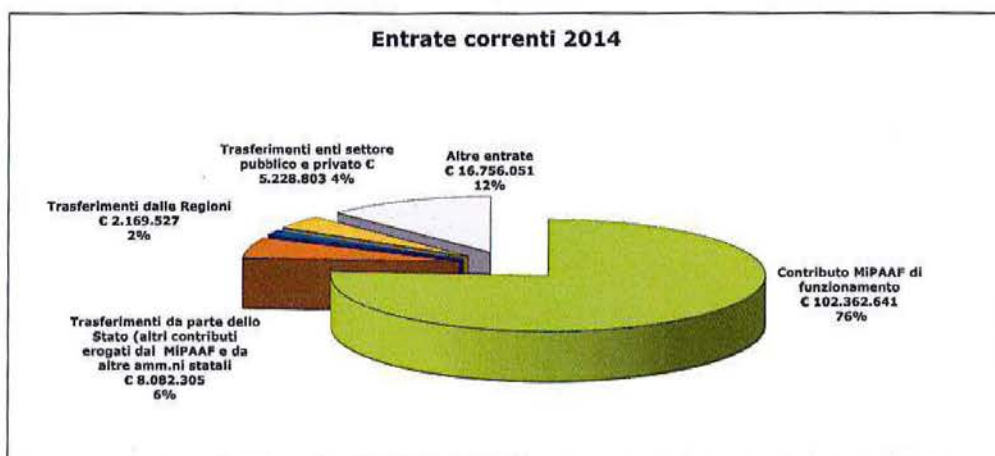
L'andamento delle entrate correnti dell'Ente pari a € 134.780.303,23, così come indicato nella tabella seguente, evidenzia rispetto all'esercizio 2013 un decremento nella misura del 3% con minori entrate accertate per € 4.853.447,95.

ENTRATE CORRENTI	Esercizio 2013			Esercizio 2014		
	Entrate accertate	%	% di incremento/decremento rispetto al 2012	Entrate accertate	%	% di incremento/decremento rispetto al 2013
Contributo di funzionamento	101.073.010,00	72	0	102.362.641,00	76	1
Altri trasferimenti MiPAAF per progetti finalizzati	4.375.415,75	3	-57	4.330.280,31	3	-1
Altri trasferimenti da parte dello Stato	2.991.024,02	2	-65	3.752.024,34	3	25
Trasferimenti da parte delle Regioni	3.924.536,38	3	67	2.169.527,45	2	-45
Trasferimenti da parte dei Comuni e delle Province	92.465,61	0	-72	180.976,00	0	96
Trasferimenti da altri Enti del Settore Pubblico e Privato	7.044.526,65	5	55	5.228.803,18	4	-26
Altre entrate	20.132.772,77	15	163	16.756.050,95	12	-17
<b>Totale</b>	<b>139.633.751,18</b>	<b>100</b>	<b>3</b>	<b>134.780.303,23</b>	<b>100</b>	<b>-3</b>



Anno	Totale entrate accertate (escluso contributo funzionamento)*	Entrate da progetti MiPAAF *	% MiPAAF sul Totale
2008	32,5	22,2	68,0 %
2009	52,9	40,8	77,0 %
2010	42,8	24,3	57,0 %
2011	29,5	13,1	45,0 %
2012	33,5	10,1	30,0 %
2013	38,5	4,3	11,0 %
2014	32,4	4,3	13,0 %

\* in milioni di euro



#### • Contributo di funzionamento € 102.362.641,00

La previsione iniziale del contributo di funzionamento dell'Ente era stata indicata in complessivi € 99.322.752,00, in particolare € 89.245.752,00 relativamente al capitolo 2084 ed € 10.077.000,00 relativamente al capitolo 2083, così come indicato dal MiPAAF con nota n. 4122 dell'1/3/2013.

In sede di primo assestamento la previsione iniziale è stata rettificata a seguito di quanto definitivamente disposto con Legge di stabilità 2014 che riconosceva all'Ente maggiori risorse per € 6.000.000,00 relativamente al capitolo 2084 e minori risorse per € 118.032,00 relativamente al capitolo 2083 aggiornando così lo stanziamento definitivo del capitolo 1.2.1.001. "contributo MiPAAF per le spese di funzionamento" ad € 105.204.720,00.

Tuttavia nel mese di settembre questa Amministrazione, nel ricevere le risorse riferite al capitolo 2083 relative al terzo trimestre 2014, ha preso atto dell'eccessivo divario riscontrato con i precedenti importi assegnati per gli acconti relativi al primo e al secondo trimestre.

Dalle prime verifiche effettuate è risultata una decurtazione del contributo per € 2.842.079,00 operata dall'Ispettorato Generale del Bilancio, decurtazione per la quale è stato necessario chiedere chiarimenti al MiPAAF che, con nota prot. n. 20648 del 17/10/2014, ha comunicato che il MEF aveva operato, in via provvisoria, accantonamenti per complessivi € 2.842.079,00 al capitolo 2083 che era stato così aggiornato ad € 7.116.889,00 rispetto alla previsione iniziale di € 10.077.000,00. Poiché il MiPAAF nella medesima nota ha fatto presente l'impossibilità di prevedere se tali risorse provvisoriamente accantonate sarebbero state definitivamente

*[Handwritten signature]*





acquisite dal MEF, questa Amministrazione ha ritenuto opportuno non operare, in sede di secondo assestamento 2014, la pertinente variazione negativa al capitolo in questione di cui, invece, si è tenuto conto, data l'incertezza, in sede di predisposizione del bilancio preventivo 2015.

L'importante riduzione delle risorse destinate alle spese di funzionamento comunicata a fine esercizio ha pregiudicato in parte i risultati della gestione visto che tutte le attività programmate per il 2014 erano già state avviate.

• **Altri trasferimenti MiPAAF € 4.330.280,21**

Rispetto alla costante e progressiva riduzione dei contributi per progetti straordinari riconosciuti dal MiPAAF che l'Ente ha cominciato a registrare a partire dal 2010, l'esercizio 2014 registra una battuta d'arresto con un -1% delle entrate accertate rispetto al 2013 (€ 4.375.415,75).

Si evidenzia nel grafico sotto riportato il trend negativo degli anni 2010-2013 fortemente condizionato, naturalmente, dal prolungato periodo di crisi internazionale che ha frenato la ricerca nazionale con una importate contrazione dei finanziamenti ad essa destinati.



Nello specifico gli importi accertati al capitolo 1.2.1.002. "Altri contributi MiPAAF" del centro di responsabilità della Direzione Centrale Attività Scientifica pari ad € 3.997.444,31 differiscono dallo stanziato definitivo di € 4.000.511,98 per una differenza accertata in meno di € 3.067,67. La stessa è riferita all'ob/fu 1.07.07.18.06 "MiPAAF lettera prot. 5276 del 30/08/2013 - DM 5121 del 15/3/2013 -Reg. CE n° 1234/2007 annualità 2013-2014" pertinente la gestione dell'Unità di ricerca di apicoltura e bachicoltura e si tratta di una minore entrata che si è realizzata in sede di liquidazione finale del contributo.

Sempre in merito a tale tipologia di entrate il centro di responsabilità della Direzione Centrale Affari Giuridici registra un contributo MiPAAF di € 332.836,00 riferito al D.M. 26815 del 23/12/13 relativo al finanziamento dell'attività "Supporto all'attività sanzionatoria e formativa al fine di una più efficace tutela dei prodotti DOP e IGP". Il contributo in questione è stato attribuito a tale centro amministrativo in quanto si tratta di un'attività di supporto giuridico-amministrativa all'azione svolta dal Ministero vigilante in materia di tutela della qualità e di irrogazione delle sanzioni amministrative. Di per sé, quindi, le attività oggetto del finanziamento sono finalizzate a garantire il miglioramento dell'efficacia dell'attività sanzionatoria quale completamento delle attività di vigilanza e di controllo sui prodotti a denominazione protetta mediante ausilio fornito nel reperimento delle informazioni e nell'istruttoria dei procedimenti in collaborazione con l'Ispettorato Centrale della tutela della qualità e repressione frodi di prodotti agroalimentari (ICQRF).

**• Altri trasferimenti da parte dello Stato € 3.752.024,34**

Le risorse accertate per trasferimenti da parte dello Stato registrano un aumento del 25% rispetto a quanto accertato nel 2013 (€ 2.991.024,02).

Rispetto a quanto riportato nel precedente paragrafo circa la battuta d'arresto del trend negativo delle entrate realizzate per altri trasferimenti MIPAAF e il dato positivo dell'incremento relativo agli altri trasferimenti da parte dello Stato, fa ben sperare rispetto al futuro dell'Ente e ai risultati che lo stesso potrà realizzare anche a livello internazionale.

**• Trasferimenti da parte delle regioni € 2.169.527,45**

In diminuzione i trasferimenti da parte delle regioni che con l'importo accertato di € 2.169.527,45 subiscono un decremento del 45% rispetto alle risorse accertate nel 2013 (€ 3.924.536,38).

**• Trasferimenti da parte dei comuni e delle province € 180.976,00**

Assolutamente esigui i contributi riconosciuti all'Ente nel corso del 2014 che, tuttavia, risultano in aumento nella misura del 96% rispetto al 2013 (€ 92.465,61).

**• Trasferimenti da altri enti del settore pubblico e privato € 5.228.803,18**

Anche in questo caso le entrate subiscono una contrazione del 26% rispetto al 2013 (€ 7.044.526,65). L'importo accertato di € 5.228.803,18 è così composto: "contributi trasferiti da enti pubblici" € 3.824.853,15, "contributi da privati" € 1.403.950,03.

**• Altre entrate € 16.756.050,95**

Nel dettaglio, tale voce di entrata può essere così riepilogata per singolo aggregato:

➤ **1.3.1. Entrate derivanti dalla vendita di beni e dalla prestazione di servizi € 14.949.611,01**

Capitolo	Descrizione capitolo	
1.3.1.001.	Ricavi dalla vendita di prodotti	€ 2.550.121,71
1.3.1.002.	Ricavi dalla vendita di pubblicazioni edite dall'Ente	€ 1.048,17
1.3.1.003.	Proventi derivanti dalla prestazione di servizi	€ 1.525.941,54
1.3.1.005.	Altri proventi	€ 1.345.071,86
1.3.1.007.	Proventi derivanti dalle certificazioni	€ 9.527.427,73
	<b>TOTALE</b>	<b>€ 14.949.611,01</b>

**Ricavi dalla vendita di prodotti**

L'accertato al capitolo 1.3.1.001. "Ricavi dalla vendita di prodotti" è pari ad € 2.550.121,71. Dell'importo anzidetto il 98% pari ad € 2.510.471,32 è riconducibile alle gestioni aziendali pertinenti le strutture di ricerca. Di quest'ultimo dato gli importi più rilevanti sono dati dall'azienda zootecnica di Tor Mancina che afferisce il Centro di ricerca per la produzione delle carni ed il miglioramento genetico con vendita di prodotti per € 613.007,45, dall'azienda Cremona che afferisce il Centro di ricerca per le produzioni foraggere e lattiero casearie con vendite per € 386.472,75, l'azienda zootecnica di Modena che afferisce l'Unità di ricerca per la suincoltura con vendite per € 320.232,20 e l'azienda





agricola Baroncina che afferisce il Centro di ricerca per le produzioni foraggere e lattiero casearie con vendite per € 312.081,81.

#### Ricavi dalla vendita di pubblicazioni edite dall'Ente

Esiguo l'importo accertato al capitolo 1.3.1.002. "Ricavi dalla vendita di pubblicazioni edite dall'Ente pari ad € 1.048,17. L'importo è riconducibile per € 678,09 al Centro di ricerca per l'agrobiologia e la pedologia con una differenza in meno rispetto allo stanziato definitivo di € 1.321,91 (Volume REDIA) e per € 370,08 al Centro di ricerca per la patologia vegetale con una differenza in meno rispetto allo stanziato di € 29,29 (Rivista Petria).

#### Proventi derivanti dalla prestazione di servizi

Le risorse accertate al capitolo "Proventi derivanti dalla prestazione di servizi" ammontano a complessivi € 1.525.941,54 e si compongono delle risorse acquisite per ricerche e servizi commissionati da amministrazioni statali per € 218.184,43, da organismi internazionali per € 219.999,85, da enti territoriali per € 41.836,73, da altri enti pubblici per € 126.211,45 ed, infine, da privati per € 919.709,08.

#### Altri proventi

Il capitolo "altri proventi" registra entrate per € 1.345.071,86 composte da altri proventi per € 704.634,71 (sottocapitolo 1.3.1.005.01) ed entrate per royalties per € 640.437,15 (sottocapitolo 1.3.1.005.02). Proprio in merito alle royalties, con circolare n. 28 dell'11/10/2013 questa Amministrazione ha emanato nuove e specifiche indicazioni in merito alla loro gestione. Infatti, a partire dall'esercizio 2014 ogni singola proprietà intellettuale è stata codificata nel bilancio dell'Ente con uno specifico obiettivo funzione avente come primo numero di codifica il numero "7". Inoltre, è stato fatto presente alle strutture di ricerca la necessità di garantire con tali entrate la copertura finanziaria delle spese di gestione e di funzionamento delle stesse da imputare allo specifico capitolo di spesa "Spese per la gestione e il funzionamento dei brevetti". Nella tabella che segue si riportano i totali delle entrate accertate per singola struttura di ricerca:

C.R.A.	Capitolo		Imp.Finale delib.
3.00.01.00.	1.3.1.005.02	Centro di ricerca per la genomica e la postgenomica animale e vegetale	10.425,35
3.00.06.00.	1.3.1.005.02	Centro di ricerca per le colture industriali	20.514,73
3.00.06.13.	1.3.1.005.02	Unità di ricerca per l'orticoltura	50.063,45
3.00.06.19.	1.3.1.005.02	Unità di ricerca per la frutticoltura	322.646,27
3.00.07.18.	1.3.1.005.02	Unità di ricerca per la frutticoltura	661,64
3.00.08.00.	1.3.1.005.02	Centro di ricerca per la frutticoltura	29.017,96
3.00.08.22.	1.3.1.005.02	Unità di ricerca per le produzioni enologiche dell'Italia centrale	4.222,64
3.00.09.00.	1.3.1.005.02	Centro di ricerca per l'agrumicoltura e le colture mediterranee	23.061,68
3.00.11.11.	1.3.1.005.02	Unità di ricerca per la risicoltura	63.579,86
3.00.11.23.	1.3.1.005.02	Unità di ricerca per le produzioni legnose fuori foresta	23.513,69
3.00.12.00.	1.3.1.005.02	Centro di ricerca per la viticoltura	16.773,14
3.00.14.00.	1.3.1.005.02	Centro di ricerca per le produzioni foraggere e lattiero casearie	66.902,69
3.00.14.09.	1.3.1.005.02	Unità di ricerca per la maiscoltura	208,65
3.00.14.10.	1.3.1.005.02	Unità di ricerca per la selezione dei cereali e la valorizz. varietà vegetali	291,67
3.00.14.12.	1.3.1.005.02	Unità di ricerca per l'orticoltura	8.553,73
		TOTALE	640.437,16





#### Proventi derivanti dalle certificazioni

Della categoria in questione, "Entrate derivanti dalla vendita di beni e dalla prestazione di servizi", il dato più rilevante è quello relativo alle entrate, pari ad € 9.527.427,73, accertate al capitolo 1.3.1.007. "Proventi derivanti dalle certificazioni" che, costituito nel 2013 specificatamente per l'attività di certificazione svolta dall'ex ENSE, è riconducibile al Centro di sperimentazione e certificazione delle sementi CRA-SCS. Si riporta di seguito il dettaglio di quanto accertato per specifica attività di certificazione.

1.3.1.007.01	Proventi per ispezioni alle colture	1.247.530,16
1.3.1.007.02	Proventi per controlli in fase di selezione	6.639.045,59
1.3.1.007.03	Proventi per controlli alle ortive, categoria standard	93.279,10
1.3.1.007.04	Proventi per analisi, campionamenti, attività connesse al Registro e altre attività	399.802,19
1.3.1.007.05	Proventi per certificazioni ISTA	278.101,00
1.3.1.007.06	Proventi per specifiche convenzioni	617.029,17
1.3.1.007.07	Proventi per coordinamento e realizzazione di prove di iscrizione	1.252.640,62
TOTALI		9.527.427,73

In considerazione delle ragguardevoli risorse che il Centro è in grado di realizzare, l'Ente ha ritenuto necessario costituire un capitolo ad hoc al fine di consentire un'esatta rappresentazione di dette entrate che più delle altre caratterizzano il nuovo centro.

Le previsioni iniziali delle entrate per certificazioni indicate in € 9.650.000,00 sono state nel corso dell'esercizio rettificate da una variazione negativa di € 300.000,00 in quanto, dopo un'attenta analisi il Centro ha constatato che per alcune specifiche attività di certificazione sarebbe stato possibile procedere alla fatturazione solo nel 2015. A fronte di tale riduzione di entrata si è provveduto, naturalmente, a ridurre per lo stesso importo gli stanziamenti delle uscite. Tuttavia, a fronte di una previsione assestata al 31/12/2014 di € 9.350.000,00 l'ammontare accertato risulta maggiore per € 177.427,73.

#### ➤ 1.3.2. Redditi e proventi patrimoniali € 567.778,51

Tale categoria si compone di quanto accertato al capitolo "affitti di immobili" per € 567.398,90 e al capitolo "dividendi ed altri proventi su titoli azionari e partecipazioni" per € 379,61 di cui:

C.R.A.	Beneficiario	Desc. Impegno/accertamento	Imp.Deliberato
3.00.14.00.	LATTERIA SORESINA Soc. Coop. a r.l.	Dividendi netti su azioni Latteria Soresina anno 2013	73,44
3.00.06.26.	CO.PRO.B. Cooperativa Produttori Bieticoli s.c.a.	Maggiorazione campagna 2013 - CRA-SUI e CRA-CIN	230,27
3.00.06.00.	CO.PRO.B. Cooperativa Produttori Bieticoli s.c.a.	Maggiorazione campagna 2013 - CRA-SUI e CRA-CIN	75,90
			379,61

#### ➤ 1.3.3. Poste correttive e compensative di uscite correnti € 1.238.235,84

L'importo di € 1.238.235,84 è riferito per € 1.033.726,88 al capitolo "recuperi e rimborsi diversi" e per € 204.508,96 al capitolo "Indennizzi di assicurazioni".

#### ➤ 1.3.4. Entrate non classificabili in altre voci € 425,59

Relativamente alla categoria entrate non classificabili in altre voci, le minori entrate accertate al capitolo "entrate eventuali" pari ad € -19.674,41 rispetto alle previsioni di € 20.100,00 sono da ricondurre agli importi trattenuti a titolo di restituzione di prestiti ai dipendenti in servizio a tempo indeterminato che il Centro SCS pensava di recuperare al capitolo in questione. In realtà tali importi sono stati trattenuti mensilmente in sede di elaborazione dei cedolini tramite sistema NOI PA tenuto dal MEF e, quindi, contabilizzati mensilmente con gli stipendi. La previsione iniziale non è stata nel corso dell'esercizio oggetto di modifica. Si è comunque tenuto conto delle trattenute effettuate nell'indicazione



dell'importo presente nella situazione patrimoniale alla voce immobilizzazioni finanziarie "crediti verso altri" (vedi sezione economico patrimoniale).

### **Entrate in c/capitale**

Per quanto riguarda le **entrate in c/capitale** l'ammontare delle risorse accertate è pari ad € 6.702.215,45 e sono così ripartite: categoria 2.1.1. "Alienazione di immobili e diritti reali" € 1.172.297,38, categoria 2.1.2. "Alienazione di immobilizzazioni tecniche" € 91.972,67, 2.1.4. "Riscossione di crediti" € 4.725.071,42, categoria 2.2.1. "Trasferimenti da parte dello Stato" € 712.873,98.

2.1.1.	<b>ALIENAZIONE DI IMMOBILI E DIRITTI REALI</b>	<b>€ 1.172.297,38</b>
2.1.1.002.	Alienazione Edifici	€ 256.000,00
2.1.1.004.	Realizzi diversi	€ 916.297,38
2.1.2.	<b>ALIENAZIONE DI IMMOBILIZZAZIONI TECNICHE</b>	<b>€ 91.972,67</b>
2.1.2.003.	Alienazione macchine e attrezzature agricole	€ 8.427,87
2.1.2.005.	Alienazione bestiame	€ 83.544,80
2.1.4.	<b>RISCOSSIONE DI CREDITI</b>	<b>€ 4.725.071,42</b>
2.1.4.006.	Riscossione di crediti da terzi	€ 4.725.071,42
2.2.1.	<b>TRASFERIMENTI DALLLO STATO</b>	<b>€ 712.873,98</b>
2.2.1.002.	Altri contributi MIPAF per spese in conto capitale	€ 712.873,98
	<b>TOTALE</b>	<b>€ 6.702.215,45</b>

#### **➤ 2.1.1. Alienazione di immobili e diritti reali € 1.172.297,38**

L'importo di € 256.000,00 accertato sul capitolo alienazione edifici è riferito alla vendita di un immobile, costituito da una casa di civile abitazione da un corpo di fabbrica ad uso magazzino e da un appezzamento di terreno agricolo, sito in comune di Sanremo mentre quanto accertato al capitolo realizzi diversi pari ad € 916.297,38 riguarda due procedimenti di esproprio avvenuti in tempi diversi, che hanno interessato i terreni afferenti il Centro di ricerca per la produzione delle carni e il miglioramento genetico di Monterotondo. Le due indennità liquidate dalla Provincia di Roma sono rispettivamente di € 341.131,72 ed € 181.451,11 per un totale complessivo di € 522.582,83. Un altro esproprio riguarda altri immobili siti nel comune di Monterotondo. Per gli stessi, espropriati a favore del Demanio dello Stato, la società ANAS SpA ha liquidato all'Ente € 388.557,91. Un'ulteriore quota pari ad € 5.156,64 riguarda un'indennità di esproprio relativa a beni immobili del CRA-ABP nel comune di Volterra per realizzazione interventi sul lago Cavalcanti. L'importo è stato liquidato dal Consorzio di Bonifica Val d'Era.

#### **➤ 2.1.2. Alienazione di immobilizzazioni tecniche € 91.972,67**

L'importo di € 91.972,67 si compone di quanto accertato al capitolo "Alienazione macchine e attrezzature agricole" per € 8.427,87 e al capitolo "Alienazione bestiame" per € 83.544,80. Gli importi in questione sono da ricondurre nella quasi totalità alle gestioni aziendali delle strutture di ricerca. In particolare, le minori risorse accertate pari ad € 7.348,64 rappresentano il saldo algebrico dei minori accertamenti per € 7.455,02 riferiti all'azienda Tor Mancina gestita dal Centro di ricerca per la produzione delle carni ed il miglioramento genetico e delle maggiori risorse accertate per € 106,38 dal Centro di ricerca per le produzioni foraggere e lattiero casearie. Quanto accertato in meno dal Centro di ricerca per la produzione delle carni ed il miglioramento genetico si spiega con l'esito negativo della gara per la vendita di bestiame effettuata il 12 dicembre 2014. Non avendo i





due aggiudicatari provveduto al ritiro e al pagamento del bestiame relativo ai lotti, l'aggiudicazione è stata annullata ed è stato riformulato il bando nell'anno 2015.

➤ **2.1.4. Riscossione di crediti da terzi € 4.725.071,42**

Quanto accertato al capitolo "riscossione di crediti da terzi" pari ad € 4.725.071,42 recepisce l'importo di € 623.685,34 relativa al rimborso da parte dell'INA di quote riferite alle polizze assicurative per fondi pensione sottoscritte a suo tempo dall'ex INCA e dall'ex INRAN. Le quote versate sono relative alle liquidazioni dovute al personale che, transitato nei ruoli CRA a seguito dell'accorpamento dell'ex INRAN, è cessato dal servizio nel corso del 2014. Successivamente, a seguito dell'istruttoria che ha avuto corso tra questa Amministrazione e l'INA circa il cambio di contraenza delle polizze in questione e la successiva richiesta della loro totale liquidazione, si è provveduto ad accertare l'ulteriore quota di € 4.092.386,57.

Sempre al medesimo capitolo è stato accertato l'importo di € 8.999,51 relativo al TFR maturato e trasferito dall'INPS a seguito del trasferimento di una dipendente che dalla Regione Toscana è transitata nei ruoli dell'Ente.

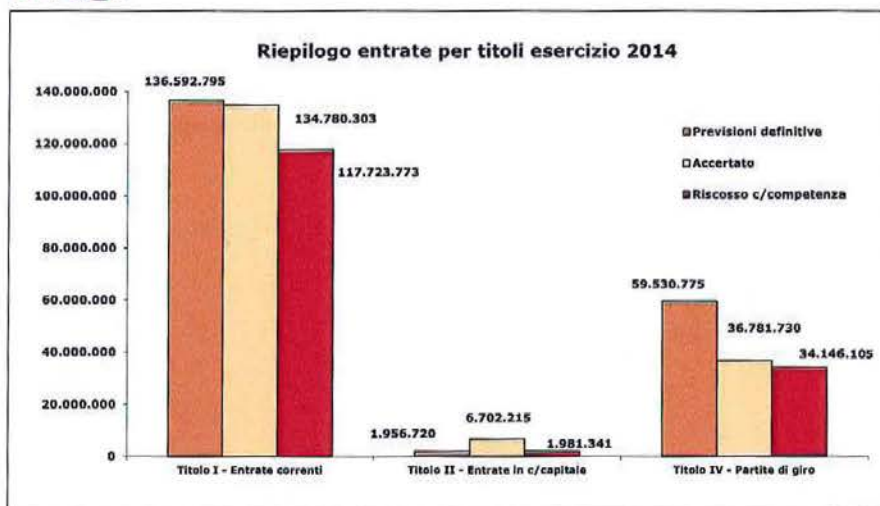
Tutti gli importi in questione vengono iscritti, nell'ambito delle uscite, al pertinente "Fondo trattamento di fine rapporto".

➤ **2.2.1. Trasferimenti da parte dello Stato € 712.873,98**

L'importo di € 712.873,98 accertato al capitolo "Altri contributi MIPAAF per le spese in c/capitale" è riferito ad un unico contributo erogato per interventi strutturali codificato con l'ob/fu 5.02.99.46.00. Nello specifico, quanto accertato differisce dallo stanziato definitivo di € 714.198,91 per una differenza accertata in meno di € 1.324,93. La stessa è riferita al Centro di ricerca per la produzione delle carni ed il miglioramento genetico e si tratta di una minore entrata che si è realizzata in sede di liquidazione finale del contributo.

**RIEPILOGO ENTRATE**

	Previsioni definitive Entrate	Accertato	Riscosso c/competenza
Avanzo di amm.ne Iniziale	<b>140.710.552,01</b>		
I - Entrate correnti	136.592.794,70	134.780.303,23	117.723.773,43
II - Entrate in conto capitale	1.956.719,54	6.702.215,45	1.981.340,79
III - Gestioni Speciali	0,00	0,00	0,00
IV - Partite di giro	59.530.774,96	36.781.729,82	34.146.104,81
<b>Totale entrate di competenza</b>	<b>198.080.289,20</b>	<b>178.264.248,50</b>	<b>153.851.219,03</b>
<b>Totale generale delle entrate</b>	<b>338.790.841,21</b>		



Il totale delle entrate accertate pari a € 178.264.248,50 evidenzia le risorse finanziarie complessive che, oltre all'avanzo di amministrazione, si sono rese disponibili nel corso dell'esercizio finanziario 2014.

Si evidenzia in particolare che le entrate accertate, comprese le partite di giro, relative a gestioni straordinarie sono pari a € 31.757.237,85 mentre le entrate accertate sulla gestione ordinaria ammontano a € 110.686.265,65.

Di seguito si elenca la natura delle **principali entrate accertate sulla gestione ordinaria**:

- contributo di Funzionamento erogato dal MIPAAF per € 102.362.641,00;
- entrate derivanti dalla vendita di beni e dalla prestazione di servizi per € 718.095,05;
- redditi e proventi patrimoniali per € 567.116,42;
- poste correttive e compensative di uscite correnti per € 1.138.175,53;
- entrate accertate al titolo II in c/capitale per € 5.900.237,65.

L'importo di € 35.820.745,00 riferito alla differenza tra il totale accertato nella gestione ordinaria e gli importi sopra menzionati, è da attribuirsi alle partite di giro.

Si riporta, infine, anche uno schema riepilogativo delle entrate accertate distinte per categoria e CRAM.



## Totale risorse accertate per categoria e CRAM

	CRAM 1. Presidenza	CRAM 2. Direzione Generale	CRAM 3. Direzione Centrale attività Scientifiche	CRAM 4. Direzione Centrale Affari Giuridici	
	Totale Accertamenti	Totale Accertamenti	Totale Accertamenti	Totale Accertamenti	Totale entrate accertate
<b>Entrate correnti</b>					
Entrate derivanti da trasferimenti correnti da parte dello Stato		102.362.641,00	7.749.468,65	332.836,00	110.444.945,65
Entrate derivanti da trasferimenti correnti da parte delle Regioni			2.169.527,45		2.169.527,45
Entrate derivanti da trasferimenti correnti da parte dei Comuni e Province			180.976,00		180.976,00
Entrate derivanti da trasferimenti correnti da parte del settore pubblico e privato			5.228.803,18		5.228.803,18
<b>Altre Entrate</b>					
Entrate derivanti dalla vendita di beni e servizi		563.841,28	14.385.769,73		14.949.611,01
Redditi e proventi patrimoniali		566.218,88	1.559,63		567.778,51
Poste correttive e compensative		559.585,26	347.901,22	330.749,36	1.238.235,84
Altre Entrate			425,59		425,59
<b>Entrate in conto capitale</b>					
Entrate per alienazione di beni patrimoniali			91.972,67	1.172.297,38	1.264.270,05
Riscossioni di crediti da terzi		4.725.071,42			4.725.071,42
Entrate derivanti da trasferimenti in conto capitale			712.873,98		712.873,98
<b>Entrate partite di giro</b>					
Entrate per partite di giro			10.036.798,62	26.744.931,20	36.781.729,82
<b>Totale</b>		<b>108.777.357,84</b>	<b>40.906.076,72</b>	<b>28.580.813,94</b>	<b>178.264.248,50</b>
<b>Totale senza Partite di Giro</b>		<b>108.777.357,84</b>	<b>30.869.278,10</b>	<b>1.835.882,74</b>	<b>141.482.518,68</b>

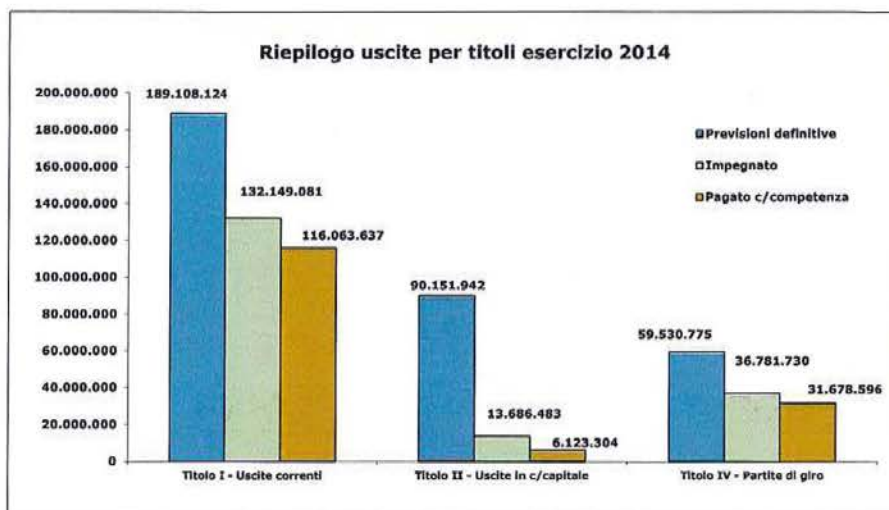


**USCITE**

Le uscite sostenute sono suddivise nei seguenti titoli principali:

**RIEPILOGO USCITE**

	Previsioni definitive Uscite	Impegnato	Pagato c/competenza
I - Uscite correnti	189.108.124,25	132.149.081,37	116.063.637,27
II - Uscite in c/capitale	90.151.942,00	13.686.483,21	6.123.304,45
III - Gestioni Speciali	0,00	0,00	0,00
IV-Partite di giro	59.530.774,96	36.781.729,82	31.678.595,83
<b>Totale delle uscite</b>	<b>338.790.841,21</b>	<b>182.617.294,40</b>	<b>153.865.537,55</b>



Le somme impegnate dal CRA in relazione ai Centri di Responsabilità ammontano ad € 182.617.294,40 mentre le somme pagate in c/competenza sono pari ad € 153.865.537,55 e quelle pagate in c/residui ad € 28.168.638,06 per un totale pagato di € 182.034.175,61.

Le uscite appaiono così suddivise:

	Impegnato	Pagato c/competenza	Pagato c/residui	Totale pagato
Presidenza	42.168,81	36.965,40	4.214,62	41.180,02
Direzione Generale	1.524.920,62	1.000.931,40	781.820,54	1.782.751,94
Direzione Centrale Attività Scientifiche	64.403.733,57	46.519.946,36	20.907.854,80	67.427.801,16
Direzione Centrale Affari Giuridici	116.646.471,40	106.307.694,39	6.474.748,10	112.782.442,49
<b>Totale</b>	<b>182.617.294,40</b>	<b>153.865.537,55</b>	<b>28.168.638,06</b>	<b>182.034.175,61</b>

*Dati comprensivi delle partite di giro*

*[Handwritten signature]*



Da una visione di insieme la parte più consistente delle uscite dell'Ente è relativa alle spese di funzionamento riconducibili alla Direzione Centrale Affari Giuridici. Tuttavia ciò trova giustificazione nel fatto che all'anzidetta Direzione è demandata la gestione del personale di ruolo che trova rappresentazione finanziaria nella categoria 1.1.2. "oneri per il personale in attività di servizio". Tuttavia, tale categoria di spesa registra a fine esercizio le seguenti economie di spesa:

Capitolo 1.1.2.001. "Stipendi ed assegni fissi al personale dirigente (D.G. e Dirigenti I° fascia)"

Il trattamento economico spettante al Direttore Generale indicato in sede di bilancio di previsione è stato rideterminato a decorrere dal 1° maggio 2014 con delibera n. 78 del CdA in attesa di ottenere la determinazione definitiva con l'emissione del decreto interministeriale, come stabilito dall'art. 4 comma 6 del D.Lgs. n. 454 del 29/10/1999. Ciò ha portato a minori spese impegnate per **€ 44.656,99**.

Capitolo 1.1.2.002. "Stipendi ed assegni fissi al personale di ruolo (SPT)"

A fronte di una previsione iniziale di spesa pari ad € 52.741.420,00, elaborata in base al contratto di riferimento dei dipendenti ivi compresi i direttori di dipartimento, direttori di centri ed unità di cui agli artt. 17 e 18 del Regolamento di Organizzazione e Funzionamento dell'Ente, il capitolo registra al 31/12/2014 uno stanziamento definitivo di € 57.756.975,47 ed un impegnato di € 45.951.234,36 con una minore spesa di € 11.805.741,11.

Le minori spese impegnate di € 11.805.741,11 rispetto alle previsioni definitive di € 57.756.975,47 sono dovute per **€ 5.352.331,88 a variazioni incrementative** in quanto € 2.000.000,00 sono stati allocati in sede di conto consuntivo 2013 per le progressioni art. 15 e per il turn-over mentre, € 3.000.000,00 finalizzate al risanamento ulteriore del debito ereditato dall'ex INRAN. L'ulteriore quota di € 352.331,88 è riferita alle quote trattenute nell'ambito dei contributi straordinari di importi superiori ai 25.000,00 euro.

L'ulteriore quota da ricondurre alle minori spese per **€ 6.453.409,23** è dovuta a quanto sotto indicato:

- la previsione per i Dirigenti di II fascia è stata elaborata considerando lo stipendio tabellare, RIA e indennità di vacanza contrattuale, retribuzione di posizione fissa e variabile per n. 16 posizioni di Dirigenti di II fascia. Dei suddetti 16 Dirigenti solo n. 14 Dirigenti risultano in servizio per tutto l'anno e n. 1 dirigente è stato a carico dell'esercizio finanziario solo dal 1° gennaio 2014 al 15 gennaio 2014. Tale risparmio ammonta ad **€ 85.593,24**.
- Rispetto alla previsione di n. 4 direttori di dipartimento nel corso del 2014 sono stati presenti solo n. 2 unità, con un risparmio di **€ 240.000,00**.
- Nella previsione del bilancio 2014 oltre ai già presenti direttori di alcuni centri era prevista l'assunzione dei direttori delle Unità di ricerca e l'eventuale proroga o nuova assunzioni dei direttori dei Centri in scadenza nell'anno o non ancora nominati, previsione che non è stata possibile realizzare del tutto. Pertanto a fronte di una previsione di spesa di € 3.827.000,00 è stata effettuata una spesa di €. 1.120.970,37 realizzando un risparmio di **€ 2.706.029,63**.
- Per il personale appartenente all'area ricerca (ricercatori e tecnologi, livelli I - III), in cui sono riportate le previsioni relative alla retribuzione stipendiale attualmente in pagamento nelle relative fasce stipendiali, assegni vari, indennità di vacanza contrattuale, erano previste assunzioni per **€ 1.385.907,98**, che non è stato possibile realizzare entro fine anno.
- Per il personale appartenente ai livelli IV - VIII, sono riportate le previsioni relative alla retribuzione stipendiale attualmente in pagamento nei relativi livelli, le posizioni economiche super I e super II, indennità di vacanza contrattuale, RIA, maggiorazione RIA, assegni personale ed assegni vari. Sono state inserite, altresì, le previsioni di spesa per eventuali nuove assunzioni previste nella "Programmazione triennale del





fabbisogno di personale" e ad assunzioni riservate alla selezione delle categorie protette Legge 68/99 per **€ 1.287.134,13**, che non è stato possibile realizzare entro l'anno.

- Risultano altresì presunte economie di **€ 748.744,25** relative alla trasformazione dei rapporti di lavoro da tempo pieno a tempo parziale, aspettative e riduzioni varie.

Capitolo 1.1.2.008. "Fondo per il trattamento accessorio per il personale di ruolo"

L'avanzo di **€ 1.048.487,44** è dovuto alle decurtazioni previste dall'articolo 9, comma 2-bis del D.L. 31 maggio 2010, n. 78, convertito, con modificazioni, nella Legge 30 luglio 2010, n. 122.

Capitolo 1.1.2.014. "Oneri previdenziali ed assistenziali a carico dell'ente"

In conseguenza delle minori spese sostenute ai capitoli fin qui descritti, anche il capitolo 1.1.2.014. "Oneri previdenziali ed assistenziali a carico dell'ente", dove sono stati inseriti gli oneri previdenziali ed assistenziali (cassa previdenziale INPS – trattamento ex INPDAP: 23,80% CPDEL; 24,20% CTPS; ENPDEP: 0,093%), registra risparmi per **€ 2.549.015,55**.

Anche i capitoli 1.1.2.015. "Altri oneri sociali a carico ente (mense, asilo nido)" e 1.1.2.018. "Spese per accertamenti sanitari, cure, protesi, ricoveri, ecc." registrano economie di spesa. Nel primo caso le minori spese impegnate di **€ 491.192,83** trovano giustificazione nei risparmi già descritti ai precedenti capitoli mentre, per quanto riguarda le minori spese per accertamenti sanitari pari ad **€ 126.748,96** si spiegano con l'introduzione dell'art. 16, comma 9 del Decreto Legge n. 98 del 2011 che, convertito in legge n. 111 del 2011 "Disposizioni urgenti per la stabilizzazione finanziaria" ha novellato l'art. 55 septies del decreto Legislativo 165/2001, introducendo una maggiore flessibilità nell'iniziativa di disporre il controllo sulla malattia (visite fiscali) tenendo conto anche della situazione contingente di esiguità di risorse finanziarie disponibili presso ciascuna struttura di servizio.

Ulteriori economie, per complessivi € 247.743,55, si registrano nella categoria di spesa 1.1.1. "uscite per gli organi dell'Ente":

Cap. 1.1.1.002. "Compensi e indennità ai componenti il C.d.A."

Nel capitolo 1.1.1.002. "Compensi e indennità ai componenti il C.d.A.", risulta una differenza rispetto alla previsione di **€ 33.503,40** in quanto la nomina del componente quale esperto designato dalla Conferenza delle Regioni e delle Province autonome del Consiglio di amministrazione è avvenuta con Decreto del Ministro delle Politiche agricole alimentari e forestali del 13/11/2014.

Cap. 1.1.1.003. "Compensi e indennità ai componenti il Collegio dei revisori dei conti"

Per l'anno 2014 a fronte di una previsione di €. 87.683,00 risulta una differenza di **€ 6.674,72** relativa ad una minore remunerazione dei gettoni di presenza.

Cap. 1.1.1.004. "Indennità al magistrato della Corte dei Conti"

Per l'anno 2014 non verrà corrisposto alcun compenso al delegato al controllo sulla gestione finanziaria, con un avanzo di **€ 4.944,00**.

Cap. 1.1.1.005. "Compensi e indennità ai componenti il Consiglio dei Dipartimenti"

Non è stato corrisposto alcun compenso in quanto ancora non è stato nominato il Consiglio con un avanzo di **€ 69.127,00**.

Cap. 1.1.1.006. "Compensi e indennità ai componenti l'organo collegiale per la valutazione ed il controllo strategico"

Per l'anno 2014 a fronte di una previsione di €. 46.500,00 risulta una differenza di **€ 3.752,35** relativa ad una minore remunerazione dei gettoni di presenza.

Cap. 1.1.1.007. "Rimborsi spese, compensi e indennità ai componenti il Comitato di Valutazione delle Strutture di ricerca"



Per l'anno 2014 a fronte di una previsione di € 55.000,00 risulta una differenza di € **22.685,30** relativa ad una minore remunerazione dei gettoni di presenza e alla mancata nomina del Presidente.

**Cap. 1.1.1.012. "Oneri previdenziali ed assistenziali relativi agli organi"**

In conseguenza delle minori spese fin qui elencate circa la categoria in questione, anche il capitolo "oneri previdenziali ed assistenziali relativi agli organi" registra minori spese per € **102.537,53**.

Per quanto riguarda le spese in c/capitale, sempre gestite dalla Direzione Centrale Affari Giuridici, si rilevano le minori spese impegnate al capitolo "Ricostruzione, ripristino, manutenzione straordinaria immobili e relative progettazioni" per complessivi € 4.713.246,30 rispetto allo stanziato definitivo di € 4.744.558,54. Le risorse non impegnate per € 4.713.246,30 trovano giustificazione nell'importo di € 4.188.829,73 che, dapprima impegnato con Decreto del D.G. n. 508 del 10/6/2014, è stato successivamente annullato con Decreto del D.G. n. 1373 del 31/12/2014 a seguito di quanto comunicato dal Provveditorato Interregionale alle OO.PP. circa la mancata aggiudicazione nell'anno della gara in corso.

Le somme, pertanto, sono confluite nell'avanzo di amministrazione vincolato per essere impegnate nel 2015 ove la gara venga aggiudicata.

Ulteriori elementi di valutazione possono essere desunti dal rendiconto finanziario di competenza gestionale che considera il dettaglio dei singoli capitoli e dei centri di responsabilità di secondo livello.

Le spese sostenute nell'anno 2014 possono essere così riassunte, divise per ciascuno dei Quattro Centri di Responsabilità di I livello.

**CRAM 1. Presidenza: ripartizione nelle principali categoria di spesa**

	Previsione definitiva Uscita	Totale Spese Impegnate	Totale Spese Pagate
<b><u>Uscite Correnti</u></b>			
Spese per gli organi dell'ente	40.000,00	34.070,81	33.015,40
Spese per il personale in servizio			
Spese per acquisizione di beni e servizi	10.000,00	8.098,00	3.950,00
Prestazioni istituzionali			
Trasferimenti passivi			
Oneri finanziari			
Oneri tributari			
Altre uscite correnti			
<b><u>Uscite in conto capitale</u></b>			
Acquisizione di beni uso durevole			
Acquisizione di Immobiliz. Tecniche+Partecipazioni e Acquisto di Valori Mobiliari			
Immobilizzazioni finanziarie			
<b><u>Somme non attribuite</u></b>			
Fondi ed accantonamenti			
<b><u>Partite di giro</u></b>			
Uscite per partite di giro			
<b>Totale</b>	<b>50.000,00</b>	<b>42.168,81</b>	<b>36.965,40</b>
<b>Totale senza Partite di Giro</b>	<b>50.000,00</b>	<b>42.168,81</b>	<b>36.965,40</b>



**CRAM 2. Direzione Generale: ripartizione nelle principali categoria di spesa**

	Previsione definitiva Uscita	Totale Spese Impegnate	Totale Spese Pagate
<b><u>Uscite Correnti</u></b>			
Spese per gli organi dell'ente			
Spese per il personale in servizio	4.663,48	3.393,30	2.767,11
Spese per acquisizione di beni e servizi	1.239.736,90	1.204.056,83	829.984,89
Prestazioni Istituzionali	16.073,31		
Trasferimenti passivi			
Oneri finanziari	31.237,08	31.237,08	31.237,08
Oneri tributari			
Altre uscite correnti	3.376.711,49	2.000,00	
<b><u>Uscite in conto capitale</u></b>			
Acquisizione di beni di uso durevole			
Acquisizione di Immobili, Tecniche+Partecipazioni e Acquisto di Valori Mobiliari	557.573,15	284.233,41	136.942,32
Immobilitazioni finanziarie			
<b><u>Somme non attribuite</u></b>			
Fondi ed accantonamenti	4.358.012,82		
<b><u>Partite di giro</u></b>			
Uscite per partite di giro			
<b>Totale</b>	<b>9.584.008,23</b>	<b>1.524.920,62</b>	<b>1.000.931,40</b>
<b>Totale senza Partite di Giro</b>	<b>9.584.008,23</b>	<b>1.524.920,62</b>	<b>1.000.931,40</b>

12



**CRAM 3. Direzione Centrale Attività Scientifiche: ripartizione nelle principali categoria di spesa**

	Previsione definitiva Uscita	Totale Spese Impegnate	Totale Spese Pagate
<b><i>Uscite Correnti</i></b>			
Spese per gli organi dell'ente			
Spese per il personale in servizio	28.273.035,29	16.511.983,53	13.218.866,15
Spese per acquisizione di beni e servizi	34.100.171,56	22.873.206,69	16.003.816,81
Prestazioni istituzionali	8.307.790,01	4.296.192,46	3.077.048,06
Trasferimenti passivi	1.814.213,96	353.861,45	213.721,96
Oneri finanziari	73.586,93	34.760,02	10.829,06
Oneri tributari	2.551.100,59	1.682.242,77	1.413.066,39
Poste correttive e compensative	671.138,56	88.064,78	87.787,17
Spese non classificabili in altre voci	69.913,40	5.516,98	5.516,98
Oneri personale in quiescenza	11.888,14	11.877,97	11.877,97
Accantonamento TFR	557.903,28	358.813,67	50.100,92
<b><i>Uscite in conto capitale</i></b>			
Acquisizione di beni di uso durevole	10.082.853,14	5.173.075,96	2.664.103,61
Acquisizione di Immobili, Tecniche+Partecipazioni e Acquisto di Valori Mobiliari	5.015.902,85	2.977.325,51	1.865.987,79
Indennità di anzianità e similari al personale cessato dal servizio	695,37	4,16	4,16
<b><i>Somme non attribuite</i></b>			
Fondi ed accantonamenti			
<b><i>Partite di giro</i></b>			
Uscite per partite di giro	11.479.784,96	10.036.807,62	7.897.219,33
<b>Totale</b>	<b>103.009.978,04</b>	<b>64.403.733,57</b>	<b>46.519.946,36</b>
<b>Totale senza Partite di Giro</b>	<b>91.530.193,08</b>	<b>54.366.925,95</b>	<b>38.622.727,03</b>



**CRAM 4. Direzione Centrale Affari Giuridici: ripartizione nelle principali categorie di spesa**

	Previsione definitiva Uscita	Totale Spese Impegnate	Totale Spese Pagate
<b><u>Uscite Correnti</u></b>			
Spese per gli organi dell'ente	753.032,00	505.288,45	485.408,47
Spese per il personale in servizio	90.140.828,50	74.026.276,27	71.125.112,48
Spese per acquisizione di beni e servizi	2.601.105,76	2.180.094,83	1.914.501,67
Prestazioni Istituzionali			
Trasferimenti passivi	462.560,00	462.549,95	462.549,95
Oneri finanziari	3.000,00	1.109,47	573,47
Oneri tributari	8.332.749,18	6.804.174,35	6.648.082,79
Altre uscite correnti	656.807,83	654.802,78	427.534,05
Accantonamento TFR	5.008.877,00	15.408,93	6.288,44
<b><u>Uscite in conto capitale</u></b>			
Acquisizione di beni ad uso durevole	4.750.204,30	34.606,24	28.416,24
Acquisizione di Immobili, Tecniche+Partecipazioni e Acquisto di Valori Mobiliari			
Indennità di anzianità e similari al personale cessato dal servizio	7.500.000,00	5.217.237,93	1.427.850,33
<b><u>Somme non attribuite</u></b>			
Fondi ed accantonamenti	57.886.700,37		
<b><u>Partite di giro</u></b>			
Uscite per partite di giro	48.050.990,00	26.744.922,20	23.781.376,50
<b>Totale</b>	<b>226.146.854,94</b>	<b>116.646.471,40</b>	<b>106.307.694,39</b>
<b>Totale senza Partite di Giro</b>	<b>178.095.864,94</b>	<b>89.901.549,20</b>	<b>82.526.317,89</b>

Si riporta anche uno schema riepilogativo degli impegni per categoria e CRAM.



## Totale risorse impegnate per categoria e CRAM

	CRAM 1. Presidenza	CRAM 2. Direzione Generale	CRAM 3. Direzione Centrale attività Scientifiche	CRAM 4. Direzione Centrale Affari Giuridici	
	Totale Spese Impegnate	Totale Spese Impegnate	Totale Spese Impegnate	Totale Spese Impegnate	Totale spese impegnate
<b>Uscite Correnti</b>					
Spese per gli organi dell'ente	34.070,81			505.288,45	539.359,26
Spese per il personale in servizio		3.393,30	16.511.983,53	74.026.276,27	90.541.653,10
Spese per acquisizione di beni e servizi	8.098,00	1.204.056,83	22.873.206,69	2.180.094,83	26.265.456,35
Prestazioni istituzionali			4.296.192,46		4.296.192,46
Trasferimenti passivi			353.861,45	462.549,95	816.411,40
Oneri finanziari		31.237,08	34.760,02	1.109,47	67.106,57
Oneri tributari			1.682.242,77	6.804.174,35	8.486.417,12
Poste correttive e compensative			88.064,78		88.064,78
Altre uscite correnti		2.000,00	5.516,98	654.802,78	662.319,76
Oneri personale in quiescenza			11.877,97		11.877,97
Accantonamento TFR			358.813,67	15.408,93	374.222,60
<b>Uscite in conto capitale</b>					
Acquisizione di beni di uso durevole			5.173.075,96	34.606,24	5.207.682,20
Acquisizione di Immobili, Tecnico+Partecipazioni e Acquisto di Valori Mobiliari		284.233,41	2.977.325,51		3.261.558,92
Indennità di anzianità e similari al personale cessato dal servizio			4,16	5.217.237,93	5.217.242,09
<b>Somme non attribuite</b>					
Fondi ed accantonamenti					
-					
Uscite per partite di giro			10.036.807,62	26.744.922,20	36.781.729,82
<b>Totale</b>	<b>42.168,81</b>	<b>1.524.920,62</b>	<b>64.403.733,57</b>	<b>116.646.471,40</b>	<b>182.617.294,40</b>
<b>Totale senza Partite di Giro</b>	<b>42.168,81</b>	<b>1.524.920,62</b>	<b>54.366.925,95</b>	<b>89.901.549,20</b>	<b>145.835.564,58</b>





Le spese sono state sostenute nei limiti di quanto previsto dalle varie norme per il contenimento della spesa pubblica.

RIFERIMENTO NORMATIVO	CAPITOLO	GESTIONE ORDINARIA	LIMITE DI SPESA	IMPEGNATO ESERCIZIO 2014
Art. 6, comma 13, D.L. 78 del 31/5/2010, convertito con legge del 30 luglio 2010 n. 122: a decorrere dal 2011 le pubbliche amministrazioni devono ridurre del 50% rispetto al 2009 le spese per l'attività di formazione.	1.1.2.016.	Corsi per il personale		117.772,75
		<b>Totale</b>	<b>121.505,84</b>	<b>117.772,75</b>
Art. 9, comma 28, D.L. 78 del 31/5/2010, convertito con legge del 30 luglio 2010 n. 122: la spesa relativa al personale a tempo determinato non deve superare il limite del 50% della spesa sostenuta nell'anno 2009 per le stesse finalità.	1.1.2.003.	Spese personale impiegatizio		121.487,71
	1.1.2.010.	Collaborazioni coordinate continuative		35.000,00
I dati relativi alle spese del personale impiegatizio e collaborazioni coordinate e continuative sono stati indicati al netto degli oneri riflessi	1.1.3.035.	Contratti di somministrazione lavoro		77.667,21
		<b>Totale</b>	<b>282.089,69</b>	<b>234.154,92</b>
Art. 6, comma 12, D.L. 78 del 31/5/2010, convertito con legge del 30 luglio 2010 n. 122: le pubbliche amministrazioni, a decorrere dal 2011, non possono effettuare spese per missioni anche all'estero per un ammontare superiore al 50% della spesa sostenuta nel 2009.	1.1.2.011.	Indennità e rimborsi spese missioni nazionali		125.923,21
	1.1.2.012.	Indennità e rimborsi spese missioni estere		11.915,16
		<b>Totale</b>	<b>159.250,57</b>	<b>137.838,37</b>
Art. 6, comma 8, D.L. 78 del 31/5/2010, convertito con legge del 30 luglio 2010 n. 122: a decorrere dall'anno 2011 le amministrazioni pubbliche non possono effettuare spese per relazioni pubbliche, pubblicità e di rappresentanza per un ammontare superiore al 20% della spesa sostenuta nel 2009.	1.1.3.027.	Spese di rappresentanza		0,00
	1.1.3.028.	Spese pubblicitarie		0,00
		<b>Totale</b>	<b>0,00</b>	<b>0,00</b>
Art. 15, comma 1, Decreto Legge 4 aprile 2014 n. 66, legge di conversione del 23 giugno 2014 n. 89: il limite di spesa per la manutenzione e il noleggio autovetture, da adottare a decorrere dal primo 1° maggio 2014, deve corrispondere al 30% dell'impegnato 2011.	1.1.3.031.	Noleggio autovetture		11.378,13
	1.1.3.032.	Esercizio, manutenzione e riparaz. autovetture		3.636,33
		<b>Totale</b>	<b>24.818,43</b>	<b>15.014,46</b>
Art. 1, comma 141, Legge 24 dicembre 2012 n. 228: per gli anni 2013 e 2014 le amministrazioni pubbliche non possono effettuare spese di ammontare superiore al 20% della spesa sostenuta in media negli anni 2010 e 2011 per l'acquisto di mobili e arredi.	2.1.2.001.01	Acquisto mobili e arredi		11.971,49
		<b>Totale</b>	<b>25.691,00</b>	<b>11.971,49</b>
Art. 8, comma 1, D.L. 78 del 31/5/2010, legge di conversione 30 luglio 2010 n. 122: le spese sostenute per la manutenzione ordinaria e straordinaria degli immobili dovranno essere contenute nella misura del 2% del valore dell'immobile. Detto limite di spesa è ridotto all'1% per gli interventi di sola manutenzione ordinaria mentre per gli immobili in locazione passiva è ammessa la sola manutenzione ordinaria nella misura massima dell'1% del valore dell'immobile utilizzato. Le limitazioni di cui al presente comma non si applicano nei confronti degli interventi obbligatori ai sensi del D.Lgs. 81/2008.	1.1.3.009.	Manutenzione ordinaria immobili		1.064.909,38
	2.1.1.005.	Manutenzione straord. immobili e relativi progettazioni		2.466.226,98
I dati riferiti alla risorse impegnate sono al netto delle manutenzioni riconducibili al D.Lgs. 49/2008		<b>Totale</b>	<b>3.963.588,76</b>	<b>3.531.136,36</b>

A dimostrazione di quanto suesposto si allegano i dati estratti dal bilancio per singolo centro di responsabilità (Al.1).

Per quanto riguarda il rispetto del limite di spesa imposto per il personale assunto a tempo determinato è necessario precisare quanto segue. L'Ente, infatti, proprio nel corso del 2014 si è trovato nella necessità di dover stanziare maggiori somme rispetto a quelle previste dal





limite che, come riportato in tabella, è pari ad € 282.089,69. Si sono dovute stanziare maggiori somme per € 13.954,38 a seguito della necessità manifestata dal CRA-PAV che si è trovato nella condizione di dover corrispondere gli emolumenti dovuti per legge a seguito della presentazione, poco prima della scadenza del contratto, del certificato di interdizione dal lavoro per maternità. Poiché il progetto straordinario dove era stata registrata l'assunzione a termine non presentava più risorse disponibili per poter riconoscere all'interessata quanto dovuto, l'Amministrazione centrale è intervenuta con risorse ordinarie mediante prelevamento dal fondo di riserva per uscite impreviste art. 15 del RAC. Ciò è stato possibile in quanto la maggiore spesa in questione rivestiva carattere di eccezionalità, imprevedibilità e di non continuità rispetto ai bilanci futuri. Per la natura obbligatoria e l'eccezionalità di tale maggiore spesa ed il fatto che si riferiva a spese riconducibili ad un progetto di ricerca, si è ritenuto legittimo non includere l'importo impegnato di € 13.954,21 nel computo delle risorse impegnate ai capitoli oggetto di vincolo così come riportato nella tabella sopra riportata.

#### VERSAMENTI AL BILANCIO DELLO STATO

##### Riduzione compensi organi

Per quanto riguarda la riduzione del 10% delle indennità, compensi, gettoni, retribuzioni o altre utilità corrisposte agli organi di indirizzo, direzione e controllo, consigli di amministrazione e organi collegiali comunque denominati ed ai titolari di incarichi di qualsiasi tipo, così come previsto all'art. 6 comma 3 del Decreto Legge 31 maggio 2010 n. 78, si fa presente che anche per il 2014 l'Ente ha provveduto ad ottemperare alla riduzione anzidetta e al conseguente versamento al bilancio dello Stato.

Il versamento del 10% trattenuto sugli emolumenti corrisposti, è stato effettuato mensilmente facendo transitare detti importi nell'ambito delle partite di giro in entrata, come trattenuta sul lordo del compenso, e nell'ambito delle partite di giro in uscita in sede di versamento. Si elencano, nelle tabella che segue, gli ordinativi di versamento registrati nelle scritture contabilità dell'Ente:

EU	Data Ord.	Num. Ord.	COM	CAUSALE	Pagato
U.Pdg	24/01/2014	114	C	Versamento Rid.10% D.L. 78/10 su compenso mese Gennaio 2014 Alonzo-Adornato-Cl	4.083,82
U.Pdg	24/02/2014	273	C	Versamento Riduzione 10% D.L. 78/10 su comp. Febbraio 2014 Presidente-CDA-CpIl Re	2.853,82
U.Pdg	24/03/2014	466	C	Vers. Rid. 10% D.L. 78/10 su compensi mese marzo 2014 Presidente/CDA/Coll.Revisori	3.855,79
U.Pdg	24/04/2014	684	C	Versamento Riduzione 10% D.L. 78/10 su compensi mese Aprile 2014 Presidente-CDA-	2.853,82
U.Pdg	21/05/2014	907	C	Versamento Riduzione 10% D.L. 78/10 su compensi mese maggio 2014 presidente-CD-	2.853,82
U.Pdg	02/07/2014	1156	C	Versamento Riduzione 10% D.L. 78/10 su compensi mese di Giugno 2014 Presidente-C	4.112,65
U.Pdg	17/07/2014	1342	C	Versamento Rid.ne 10% D.L. 78/10 su compenso mese di luglio 2014 Presidente-CDA-C	2.853,82
U.Pdg	27/08/2014	1560	C	Versamento Riduzione 10% D.L. 78/10 su compenso mese Agosto 2014 Presidente Coll	2.853,82
U.Pdg	22/09/2014	1761	C	Versamento Riduzione 10% D.L. 78/10 su compenso mese Settembre 2014 Presidente-	4.109,44
U.Pdg	17/10/2014	1957	C	Versamento Rid.ne 10% D.L. 78/10 su compenso mese Ottobre 2014 Presidente-CDA e	2.853,82
U.Pdg	25/11/2014	2151	C	Versamento Riduzione 10% D.L. 78/10 su comp. mese Novembre 2014 Presidente-coll.	2.853,82
U.Pdg	11/12/2014	2295	C	Versamento Riduzione 10% su compensi Dicembre 2014 -Presidente-Coll.Rev.-CDA-O	4.421,92
				<b>Totale versato</b>	<b>40.560,36</b>

L'Ente ha provveduto altresì agli ulteriori versamenti dovuti al bilancio dello Stato così come previsto:

- dall'art. 61 del D.L. 112/2008 Legge di conversione 133/2008 e dall'art. 6 del D.L. 78/2010 Legge di conversione 122/2010, versamento delle somme dovute al bilancio dello Stato riferite rispettivamente alle spese di rappresentanza e pubblicità per un importo complessivo pari ad € 3.735,48<sup>(1)</sup> e alle spese di missioni, formazione ed esercizio autovetture per € 297.484,86 relativamente alla quota riconducibile al CRA ed € 10.559,31 riferita alla quota da ricondurre alla gestione ex INRAN<sup>(2)</sup>. Gli ordinativi con i quali l'Ente ha ottemperato ai versamenti dovuti entro le scadenze fissate rispettivamente al 31 marzo e al 31 ottobre, sono il mandato n. 470 del 24/3/2014 (€ 3.735,48) e il mandato n. 1981 del 27/10/2014 (€ 323.094,17). Per quanto riguarda



quest'ultimo versamento, l'Ente non ha provveduto alla scorporo dell'importo di € 15.050,00, così come indicato anche nella nota MEF di approvazione del bilancio di previsione 2014, riconducibile alla gestione ex INRAN e relativo al versamento della riduzione del 10% operata ai compensi degli organi come da art. 6 comma 3 del Decreto Legge 31 maggio 2010 n. 78 di cui, per quanto attiene la gestione e le modalità di versamento del CRA si rinvia al paragrafo precedente "Riduzione compensi organi".

- dall'art. 1 comma 142 della Legge 24/12/2012 n. 228 (Legge di stabilità 2013) versamento al bilancio dello Stato da corrispondere il 30 giugno di ciascun anno delle somme derivanti dalle riduzioni di spesa calcolate nella misura dell'80% sulla media delle risorse impegnate negli anni 2010-2011 per l'acquisto di mobili e arredi. L'importo dovuto dal CRA è pari ad € 78.771,96 mentre la quota riconducibile alla gestione ex INRAN è pari ad € 23.992,31 per un totale complessivo dovuto al bilancio dello Stato di € 102.764,27. Il versamento è stato effettuato con mandato n. 1078 del 17/6/2014.
- dall'art. 67 comma 6 del Decreto Legge n. 112/2008 relativo al versamento della riduzione del 10% applicata al fondo per il finanziamento della contrattazione Integrativa delle Amministrazioni dello Stato, inclusi gli enti di ricerca, così come indicato al comma 5 dell'anzidetto decreto. L'importo dovuto è pari ad € 32.956,03 ed è così composto: € 14.598,21 relativo alla riduzione del fondo per la dirigenza, € 18.357,82 relativo alla riduzione del fondo livelli IV-IX e ricercatori e tecnologi. L'importo è stato versato con mandato n. 1980 del 27/10/2014.

Tabella riepilogativa versamenti

Data Ord.	Num. Ord.	COM	CAUSALE	Pagato
24/03/2014	470	C	Somme da versare al Bilancio dello Stato ai sensi dell'art. 61 c. 17 decreto legge 112/2008	3.735,48
17/09/2014	1078	C	Versamento su cap 3502 Cap X Bilancio dello stato Somme provenienti dalle riduzioni di spesa	102.764,27
27/10/2014	1980	C	Versamento Capito 3348 CAPO X Riduzione 10% fondo finanziamento contrattazione integrativa art 6	32.956,03
27/10/2014	1981	C	Versamento Bilancio Stato cap 3334 capo X art 6 legge 122/2010 (quota CRA euro 297.484,86- ex INRAN	297.484,86
27/10/2014	1981	C	Versamento Bilancio Stato cap 3334 capo X art 6 legge 122/2010 (quota CRA euro 297.484,86- ex INRAN	25.609,31
Totale versamenti				462.549,95

(1) Art. 61 del D.L. 112/2008: per quanto riguarda il versamento delle spese di rappresentanza l'importo di € 2.011,32 corrisponde alla differenza tra impegnato 2007 di € 3.511,32 e stanziato a preventivo 2009 di € 1.500,00 mentre, relativamente alle spese pubblicitarie il versamento di € 1.724,16 corrisponde alla differenza tra impegnato 2007 di € 2.724,16 e stanziato a preventivo 2009 di € 1.000,00.

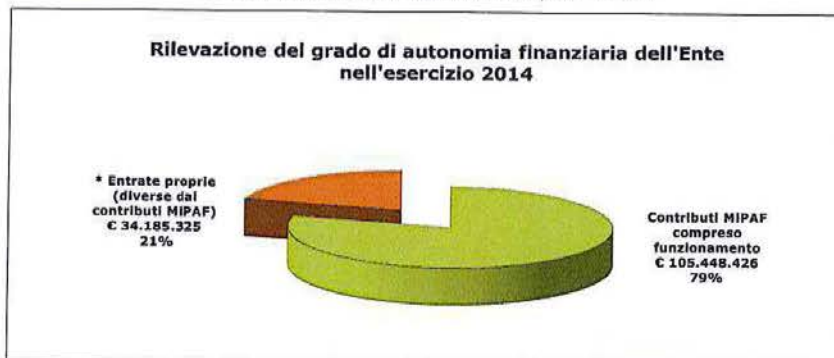
(2) Art. 6 del D.L. 78/2010: l'importo da versare è pari alla differenza tra l'impegnato nell'esercizio 2009 e la percentuale indicata dalla norma quale limite di spesa che per le spese per relazioni pubbliche e convegni è dell'80%, le spese di missioni e per la formazione del personale è pari al 50% mentre per la manutenzione e noleggio autovetture è dell'80%: il versamento per relazioni pubbliche è pari ad € 4,12 (quota ex INRAN) il versamento per missioni nazionali e all'estero pari ad € 152.868,12 relativamente alla quota CRA ed € 6.382,45 relativi alla quota ex INRAN, il versamento riferito alle spese per la formazione del personale è pari ad € 119.280,94 per la quota CRA ed € 2.225,00 per la quota riferita all'ex INRAN, mentre per la manutenzione e il noleggio delle autovetture è pari ad € 25.335,80 da ricondurre al CRA ed € 1.947,74 da ricondurre all'ex INRAN. Il tutto per un totale di € 308.044,17.



**INDICI DI BILANCIO**

Grado di autonomia finanziaria dell'Ente:

$$\text{Entrate (entrate diverse dai contributi MIPAAF) / Totale entrate correnti} \\ = 28.087.381,92 / 134.780.303,23 = 21\%$$



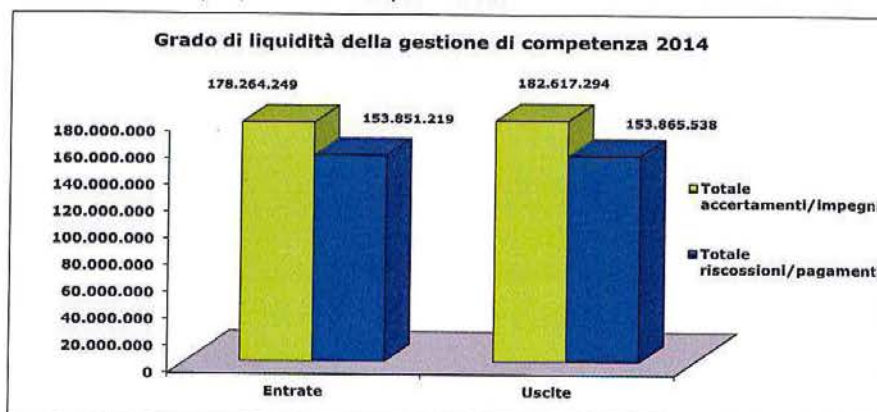
\* Comprendono: trasferimenti da altre amministrazioni statali, contributi da parte delle regioni, province e comuni, trasferimenti da parte di altri enti del settore pubblico e privato nonché le entrate derivanti dalla prestazione di servizi, redditi e proventi patrimoniali, poste correttive e compensative di uscite correnti.

Grado di esecuzione del bilancio:

- a) Entrate accertate / Stanziamenti in entrata definitivi di competenza  
= 141.482.518,68 / 138.549.514,24 = 101%
  - b) Spese impegnate / Stanziamenti in uscita definitivi di competenza  
= 145.835.564,58 / 279.260.066,25 = 52%
  - c) Economie di spesa / Stanziamenti in uscita definitivi di competenza  
= 133.424.501,67 / 279.260.066,25 = 48% (\*)
- (\*) La percentuale si riferisce ad economie di bilancio che derivano dalle gestione dei progetti finalizzati pluriennali.

Grado di liquidità della gestione di competenza:

- a) Riscossioni in competenza / Totale accertamenti  
= 153.851.219,03 / 178.264.248,50 = 86%
- b) Pagamenti in competenza / Totale impegni  
= 153.865.537,55 / 182.617.294,40 = 84%

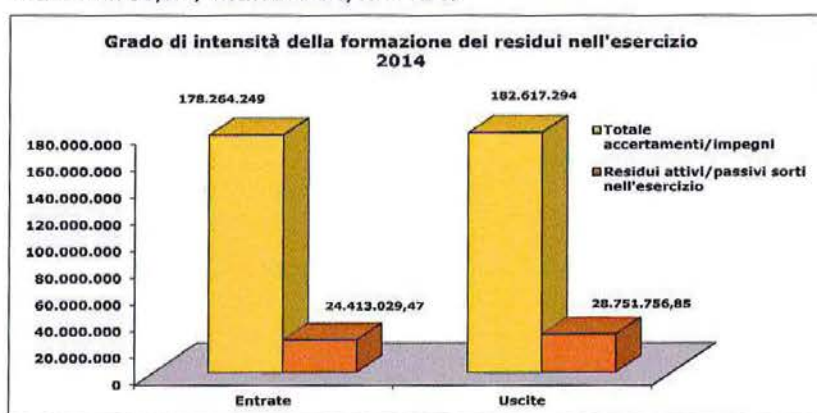




La differenza tra le riscossioni e i pagamenti effettuati nel 2014 porta ad un disavanzo di cassa pari ad € 14.318,52. Tuttavia lo stesso viene coperto dal fondo cassa che a fine esercizio è pari ad € 33.469.553,01.

Grado d'intensità della formazione dei residui:

- a) Residui attivi sorti nell'esercizio / Totale accertamenti  
 $= 24.413.029,47 / 178.264.248,50 = 14\%$
- b) Residui passivi sorti nell'esercizio / Totale Impegni  
 $= 28.751.756,85 / 182.617.294,40 = 16\%$



Grado di smaltimento dei residui 2014:

- a) Totale riscossioni+/-variazioni in c/residui / Totale residui attivi all'1/1/2014

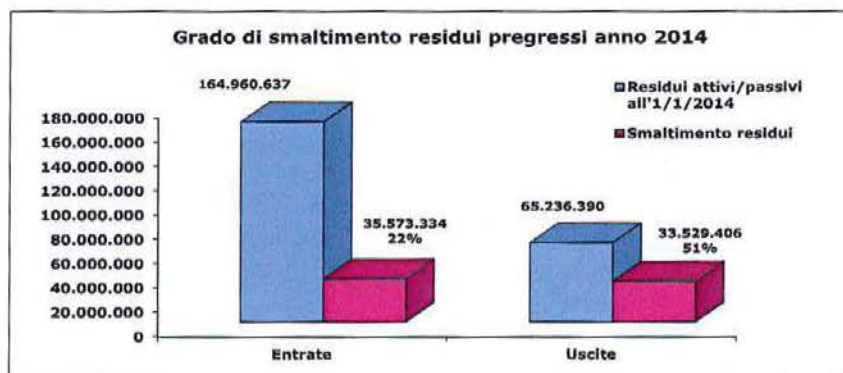
$$= 35.573.333,51 / 164.960.636,98 = 22\%$$

L'importo di € 35.573.333,51 è stato calcolato sulla base del riscosso (€ 20.666.204,77) cui è stato sommato il saldo negativo delle variazioni intervenute nel corso del 2014 (€ 14.907.128,74)

- b) Totale pagamenti+/-variazioni in c/residui / Totale residui passivi all'1/1/2014

$$= 33.529.405,37 / 65.236.389,79 = 51\%$$

L'importo di € 33.529.405,37 è stato calcolato sulla base del pagato (€ 28.168.638,06) cui è stato sommato il saldo negativo delle variazioni intervenute nel corso del 2014 (€ 5.360.767,31)



**Indicatore della situazione di cassa:**

(Saldo iniziale di cassa + totale riscossioni) / totale pagamenti  
 = (40.986.304,82 + 174.517.423,80) / 182.034.175,61 = 118%

**RESIDUI**

Ai sensi dell'articolo 37 del Regolamento di Contabilità la delibera di riaccertamento dei residui costituisce parte integrante del rendiconto finanziario.

La consistenza dei Residui pregressi a seguito di tali variazioni viene così modificata:

**RESIDUI ATTIVI**

CRAM	Ammontare Iniziale all'1/1/2014	Variazioni 2014	Residui riscossi	Residui attivi sorti nell'esercizio 2014	Somme da riscuotere al 31/12/2014
1. Presidenza	0,00	0,00	0,00	0,00	0,00
2. Direzione Generale	13.560.432,94	-936.014,69	291.820,48	4.590.448,27	16.923.046,04
3. Direzione Centrale Attività Scientifiche	140.037.451,14	-4.817.953,91	20.015.491,23	19.056.495,99	134.260.501,99
4. Direzione Centrale Affari Giuridici	11.362.752,90	-9.153.160,14	358.893,06	766.085,21	2.616.784,91
<b>Totale</b>	<b>164.960.636,98</b>	<b>-14.907.128,74</b>	<b>20.666.204,77</b>	<b>24.413.029,47</b>	<b>153.800.332,94</b>

**RESIDUI PASSIVI**

CRAM	Ammontare Iniziale all'1/1/2014	Variazioni 2014	Residui pagati	Residui passivi sorti nell'esercizio 2014	Somme da pagare al 31/12/2014
1. Presidenza	19.365,16	-54,00	4.214,62	5.203,41	20.299,95
2. Direzione Generale	926.282,37	51.044,08	781.820,54	523.989,22	719.495,13
3. Direzione Centrale Attività Scientifiche	49.383.238,26	-3.466.786,28	20.907.854,80	17.883.787,21	42.892.384,39
4. Direzione Centrale Affari Giuridici	14.907.504,00	-1.944.971,11	6.474.748,10	10.338.777,01	16.826.561,80
<b>Totale</b>	<b>65.236.389,79</b>	<b>-5.360.767,31</b>	<b>28.168.638,06</b>	<b>28.751.756,85</b>	<b>60.458.741,27</b>

I complessivi residui attivi al 31/12/2014, ivi compresi quelli provenienti dalla gestione di competenza (€ 24.413.029,47), ammontano a € 153.800.332,94.

I complessivi residui passivi al 31/12/2014, ivi compresi quelli provenienti dalla gestione di competenza (€ 28.751.756,85), ammontano a € 60.458.741,27.

Si rimanda alla relazione del Riaccertamento dei Residui Attivi e Passivi ed ai prospetti riepilogativi alla stessa allegati.

**SITUAZIONE DI CASSA**

Il saldo di cassa iniziale dell'Ente all'1/01/2014 è pari a € 40.986.304,82 e a seguito delle riscossioni e dei pagamenti realizzati, in c/competenza e in c/residui nel corso dell'esercizio 2014, si ottiene un saldo finale di € 33.469.553,01 così come si desume dalla situazione amministrativa.

<b>Saldo iniziale di cassa all'1/1/2014</b>	<b>€</b>	<b>40.986.304,82</b>
+ Riscossioni	€	174.517.423,80
- Pagamenti	€	- 182.034.175,61
<b>Saldo finale al 31/12/2014</b>	<b>€</b>	<b>33.469.553,01</b>





I dati contabili di cassa dell'Ente concordano esattamente con il quadro di raccordo trasmesso dalla BNL (AII.2), Istituto Cassiere. Il saldo differisce da quanto registrato nel conto di Tesoreria Unica n. 79347 presso la Banca d'Italia, mod. 56 T (AII.3) che presenta un saldo pari a € 33.136.585,04.

La differenza tra i due saldi pari a € 332.967,97 ed è riferita a riscossioni effettuate dal tesoriere non contabilizzate in Banca d'Italia.

#### AVANZO DI AMMINISTRAZIONE

Aggiungendo al saldo positivo di cassa i residui attivi per un ammontare di € 153.800.332,94 e sottraendo i residui passivi pari a € 60.458.741,27 otteniamo l'Avanzo di amministrazione del CRA che a fine esercizio 2014 è pari ad € 126.811.144,68.

<b>Fondo cassa al 31/12/2014</b>	<b>€ 33.469.553,01</b>
+ Residui attivi	€ 153.800.332,94
- Residui passivi	€ - 60.458.741,27
<b>Avanzo d'amministrazione al 31/12/2014</b>	<b>€ 126.811.144,68</b>

Si riporta nella tabella sottostante il maggior avanzo di amministrazione accertato a consuntivo, rispetto a quello presunto, per provenienza:

C.CRAM	C.Capi	CAPIDESC	ECONOMIE PRESUNTE A PREVENTIVO (A)	ECONOMIE DEFINITIVE A CONSUNTIVO (B)	Maggiori economie (B - A)
4.00.	1.1.1.002.	Compensi e indennità ai componenti il C.d.A.	35.323,00	33.503,40	-1.819,60
4.00.	1.1.1.003.	Compensi e indennità ai componenti il collegio dei revisori	-	6.674,12	6.674,12
4.00.	1.1.1.004.	Indennità al magistrato della Corte dei Conti	4.944,00	4.944,00	0,00
4.00.	1.1.1.005.	Compensi e indennità ai componenti il Consiglio dei Dipartiti	69.127,00	69.127,00	0,00
4.00.	1.1.1.006.	Compensi e indennità ai componenti l'organo collegiale per	-	3.752,35	3.752,35
4.00.	1.1.1.007.	Rimborsi spese, compensi e indennità ai componenti il Cor	-	22.685,30	22.685,30
4.00.	1.1.1.012.	Oneri previdenziali ed assistenziali relativi agli organi	28.465,00	102.537,53	74.072,53
1.00.	1.1.1.013.	Rimborso spese agli organi istituzionali	-	5.929,19	5.929,19
4.00.	1.1.1.013.	Rimborso spese agli organi istituzionali	-	4.519,85	4.519,85
4.00.	1.1.2.001.	Stipendi ed assegni fissi al personale dirigente (D.G. e Dir	-	44.656,99	44.656,99
4.00.	1.1.2.002.	Stipendi ed assegni fissi al personale di ruolo (SPT)	6.494.389,00	11.792.541,11	5.298.152,11
4.00.	1.1.2.003.	Stipendi ed assegni fissi al personale impiegatizio	-	52,08	52,08
4.00.	1.1.2.008.0	Fondo per il trattamento acc.rio del personale di ruolo (SP	1.204.069,00	1.048.487,44	-155.581,56
4.00.	1.1.2.009.0	Fondo per il trattamento acc.rio dirigenti I fascia	-	40.568,91	40.568,91
4.00.	1.1.2.009.0	Fondo per il trattamento acc.rio dirigenti II fascia	-	0,00	0,00
1.00.	1.1.2.011.	Indennità e rimborsi spese per missioni in territorio nazion	-	0,00	0,00
2.00.	1.1.2.011.	Indennità e rimborsi spese per missioni in territorio nazion	-	477,70	477,70
2.32.	1.1.2.011.	Indennità e rimborsi spese per missioni in territorio nazion	-	124,62	124,62
3.08.00	1.1.2.011.	Indennità e rimborsi spese per missioni in territorio nazion	-	2.329,68	2.329,68
3.08.06	1.1.2.011.	Indennità e rimborsi spese per missioni in territorio nazion	-	40,00	40,00
3.08.07	1.1.2.011.	Indennità e rimborsi spese per missioni in territorio nazion	-	545,64	545,64
3.08.08	1.1.2.011.	Indennità e rimborsi spese per missioni in territorio nazion	-	73,59	73,59
3.08.09	1.1.2.011.	Indennità e rimborsi spese per missioni in territorio nazion	-	44,30	44,30
3.08.32	1.1.2.011.	Indennità e rimborsi spese per missioni in territorio nazion	-	633,30	633,30
3.08.34	1.1.2.011.	Indennità e rimborsi spese per missioni in territorio nazion	-	156,43	156,43
3.08.35	1.1.2.011.	Indennità e rimborsi spese per missioni in territorio nazion	-	1.370,00	1.370,00
4.00.	1.1.2.011.	Indennità e rimborsi spese per missioni in territorio nazion	-	5.509,35	5.509,35



4.32.	1.1.2.011.	Indennità e rimborsi spese per missioni in territorio nazion	-	115,31	115,31
4.34.	1.1.2.011.	Indennità e rimborsi spese per missioni in territorio nazion	-	10,04	10,04
4.37.	1.1.2.011.	Indennità e rimborsi spese per missioni in territorio nazion	-	1.077,41	1.077,41
3.08.00	1.1.2.012.	Indennità e rimborsi spese per missioni in territorio estero	-	278,07	278,07
3.08.07	1.1.2.012.	Indennità e rimborsi spese per missioni in territorio estero	-	262,28	262,28
4.00.	1.1.2.014.	Oneri previdenziali ed assistenziali a carico dell'ente	1.832.233,00	2.549.015,55	716.782,55
4.00.	1.1.2.015.	Altri oneri sociali a carico ente (mense, asilo nido)	-	491.192,83	491.192,83
3.08.00	1.1.2.016.	Corsi per il personale e partecipazione alle spese per cor	-	3.732,25	3.732,25
4.00.	1.1.2.016.	Corsi per il personale e partecipazione alle spese per cor	-	0,00	0,00
4.00.	1.1.2.017.	Premi assicurativi per il personale (dirigenti, di ruolo)	1.050,00	1.050,00	0,00
2.00.	1.1.2.018.	Spese per accertamenti sanitari, cure, protesi, ricoveri, es	-	500,00	500,00
4.00.	1.1.2.018.	Spese per accertamenti sanitari, cure, protesi, ricoveri, es	-	126.748,96	126.748,96
2.00.	1.1.2.019.	Spese per l'acquisto di vestiario e divise	-	167,86	167,86
4.00.	1.1.2.020.	Interventi assistenziali a favore del personale in servizio,	-	0,00	0,00
3.08.00	1.1.3.001.	Spese per l'acquisto di pubblicazioni di frequente uso uff	-	318,47	318,47
4.00.	1.1.3.001.	Spese per l'acquisto di pubblicazioni di frequente uso uff	2.925,00	2.157,82	-767,18
2.00.	1.1.3.002.	Spese per l'acquisto di materiali di consumo a carattere te	-	1.714,74	1.714,74
4.00.	1.1.3.002.	Spese per l'acquisto di materiali di consumo a carattere te	4.182,00	5.501,87	1.319,87
4.00.	1.1.3.003.	Spese per l'acquisto di materiale di consumo economato	3.322,00	43,65	-3.278,35
3.08.00	1.1.3.004.	Spese per stampa annali, monografie, estratti, bollettini, et	-	1.000,00	1.000,00
3.08.35	1.1.3.004.	Spese per stampa annali, monografie, estratti, bollettini, et	8.000,00	8.773,90	773,90
4.00.	1.1.3.004.	Spese per stampa annali, monografie, estratti, bollettini, et	10.903,00	8.903,05	-1.999,95
4.00.	1.1.3.005.	Spese postali, telegrafiche, telefoniche, spedizioni, svinc	-	22.891,76	22.891,76
4.00.	1.1.3.006.	Spese per acqua gas energia elettrica	-	92.148,26	92.148,26
2.00.	1.1.3.008.	Manutenz. e riparazione mobili, macchine d'ufficio, attrezz	-	1.000,00	1.000,00
4.00.	1.1.3.008.	Manutenz. e riparazione mobili, macchine d'ufficio, attrezz	-	4.144,80	4.144,80
2.00.	1.1.3.009.	Manutenzione, riparazione ed adattamento locali e relativi	-	1.836,70	1.836,70
4.00.	1.1.3.009.	Manutenzione, riparazione ed adattamento locali e relativi	12.674,00	44.991,75	32.317,75
4.00.	1.1.3.012.	Canoni vari (pulizia locali, vigilanza notturna, etc)	-	56.111,84	56.111,84
4.00.	1.1.3.013.	Premi di assicurazioni contro rischi, incendio, furto, r.c. au	200.000,00	132.808,33	-67.191,67
2.00.	1.1.3.015.	Spese per elaborazione dati	-	9.466,55	9.466,55
3.08.00	1.1.3.015.	Spese per elaborazione dati	-	0,00	0,00
4.00.	1.1.3.015.	Spese per elaborazione dati	-	0,00	0,00
1.00.	1.1.3.018.	Spese per attività divulgativa scambi culturali e iscrizioni a	-	1.050,00	1.050,00
3.08.34	1.1.3.018.	Spese per attività divulgativa scambi culturali e iscrizioni a	-	30,00	30,00
3.08.35	1.1.3.018.	Spese per attività divulgativa scambi culturali e iscrizioni a	32.537,00	8.879,52	-23.657,48
1.00.	1.1.3.019.	Spese per organizzazione e partecipazione a convegni, s	-	852,00	852,00
3.08.00	1.1.3.019.	Spese per organizzazione e partecipazione a convegni, s	-	237,34	237,34
2.00.	1.1.3.021.	Corrispettivi per prestazioni professionali e rimborsi spese	-	19.346,08	19.346,08
4.00.	1.1.3.021.	Corrispettivi per prestazioni professionali e rimborsi spese	-	0,00	0,00
4.00.	1.1.3.022.	Spese per concorsi, funz. commissioni, comitati, etc.	-	1.113,00	1.113,00
4.00.	1.1.3.023.	Oneri previdenziali connessi al funzionamento commission	-	0,00	0,00
2.00.	1.1.3.025.	Digs. 626/94 Oneri connessi all'informazione e alla formaz	-	2.316,00	2.316,00
4.00.	1.1.3.026.	Spese per ricognizione e valutazione straordinaria del pat	-	12.847,55	12.847,55
4.00.	1.1.3.031.	Noleggio autovetture	-	2.003,37	2.003,37
4.00.	1.1.3.032.	Esercizio, manutenzione e riparazione autovetture	-	1.557,47	1.557,47
2.00.	1.2.1.002.	Assegni di ricerca	-	12.033,60	12.033,60
2.00.	1.2.1.003.	Dottorati di ricerca	-	4.039,71	4.039,71
3.08.00	1.2.1.006.	Spese per la gestione ed il funzionamento dei brevetti del	49.245,00	39.472,65	-9.772,35
4.00.	1.2.2.006.	Trasferimento allo stato per il raggiungimento degli obietti	-	10,05	10,05
3.08.00	1.2.2.007.	Finanziamento di Progetti di ricerca	-	85.700,00	85.700,00
2.00.	1.2.3.001.	Interessi passivi su conti correnti bancari	-	0,00	0,00
4.00.	1.2.3.002.	Spese e commissioni bancarie	-	1.890,53	1.890,53
4.00.	1.2.4.001.	Imposte, tasse e tributi vari	654.368,00	1.528.574,83	874.206,83





4.00.	1.2.6.001.	Spese per liti, arbitrati, risarcimenti ed accessori	-	2.005,05	2.005,05
2.00.	1.2.6.006.	Fondo rischi ed oneri art. 17 del RAC	100.000,00	100.000,00	0,00
2.00.	1.2.6.007.	Fondo di riserva per uscite impreviste art. 15 del RAC	1.583.000,00	1.583.296,81	296,81
2.00.	1.2.6.010.	Fondo per adeguamenti Dlgs. 626/94	-	307,36	307,36
2.00.	1.2.6.012.	Fondo spese generali di funzionamento	1.800.000,00	1.691.107,32	-108.892,68
4.00.	1.4.2.001.	Quote dell'esercizio per accantonamento di fine rapporto	641.538,00	0,00	-641.538,00
3.08.00	2.1.2.002.	Acquisto libri e pubblicazioni per la biblioteca	1.000,00	1.000,00	0,00
2.00.	2.3.2.001.	Fondo Svalutazione Crediti	-	97.333,82	97.333,82
2.00.	2.1.2.003.	Acquisto macchine, attrezzi scientifici ed attrezzature tec	-	2.000,00	2.000,00
2.00.	2.1.2.009.	Acquisto licenza d'uso, software	-	20.855,20	20.855,20
			14.773.294,00	21.979.107,19	7.205.813,19
		minori accertamenti	- 2.842.079,00	- 2.842.079,00	0,00
		parte di avanzo confluito al fondo TFR	- 6.804.436,00	- 6.804.436,00	0,00
		variazioni negative sul residui attivi		- 10.705.013,50	-10.705.013,50
		variazioni su residui passivi	-	1.898.008,92	1.898.008,92
		maggiore avanzo ordinario proveniente dalla gestione delle strutture	-	1.181.679,30	1.181.679,30
		maggiore accertamenti rispetto allo stanziato		4.547.972,36	
		avanzo scheda ob/fu scaduti	2.066.581,07	2.220.513,50	153.932,43
		<b>TOTALE AVANZO ORDINARIO NON SOTTOPOSTO A VINCOLO DI DESTINAZIONE</b>	<b>5.126.779,00</b>	<b>11.475.752,77</b>	<b>6.348.973,77</b>
		Maggiore avanzo vincolato al f.do svalutazioni crediti	4.260.679,00	4.260.679,00	0,00
		Maggiore avanzo vincolato al f.do accantonamento indennità fine rapporto personale di ruolo	69.067.207,00	66.143.813,78	-2.923.393,22
		Maggiore avanzo vincolato al fondo spese generali di funzionamento	-	4.051.444,95	4.051.444,95
		Maggiore avanzo vincolato al fondo adeguamenti Dlgs 626/94	-	500.000,00	500.000,00
		Maggiore avanzo vincolato per borse di studio, disegni di ricerca	626.309,00	954.582,53	328.273,53
		Maggiore avanzo vincolato per spese c/capitale	1.973.293,00	5.965.575,43	3.992.282,43
		Maggiore avanzo vincolato proveniente dalla gestione delle aziende agricole	1.150.150,00	1.299.227,62	149.077,62
		Minore avanzo vincolato ai progetti di ricerca	34.017.025,00	32.160.068,60	-1.856.956,40
		<b>TOTALE AVANZO ORDINARIO SOTTOPOSTO A VINCOLO DI DESTINAZIONE</b>	<b>111.094.663,00</b>	<b>115.335.391,91</b>	<b>4.240.728,91</b>
		<b>TOTALE AVANZO DI AMMINISTRAZIONE</b>	<b>116.221.442,00</b>	<b>126.811.144,68</b>	<b>10.589.702,68</b>

#### COMPOSIZIONE DELL'AVANZO D'AMMINISTRAZIONE UTILIZZATO

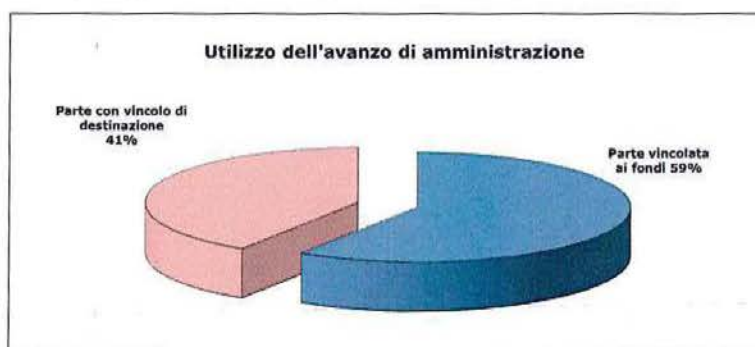
L'Avanzo riportato nella prima posta delle entrate del bilancio preventivo 2015, approvato dal MiPAAF con nota prot. n. 2126 del 16/2/2015, è pari a € 116.221.442,00 mentre l'avanzo di amministrazione definitivo al 31 dicembre 2014 è pari a € 126.811.144,68.



Il maggiore avanzo di amministrazione è pari ad € 10.589.702,68 di cui un minore avanzo accertato al fondo trattamento di fine rapporto (-2.923.393,22) e per progetti finalizzati pluriennali in corso (-1.856.956,40) e un maggior avanzo accertato così utilizzato: € 4.051.444,95 destinati al fondo vincolato spese generali di funzionamento, € 500.000,00 destinati al fondo adeguamenti D.Lgs. 626/94, € 149.077,62 alle aziende agrarie, € 3.992.282,43 vincolati a spese in c/capitale riferiti alla gestione ordinaria, € 6.677.247,30 anch'esso relativo all'avanzo ordinario destinato per spese di personale comprese borse di studio e assegni di ricerca delle strutture.

L'Avanzo del CRA è costituito nella misura del 41%, pari ad € 51.855.206,95, della quota con vincolo di destinazione di cui in larga parte finalizzata all'attività di ricerca a carattere pluriennale per € 32.160.068,60 e in misura minore finalizzata alla gestione delle aziende agrarie per € 1.299.227,62. Ulteriori risorse per complessivi € 18.395.910,73, derivanti dalla gestione ordinaria, sono vincolate per destinazione d'uso a spese correnti per € 12.430.335,30 e a spese in c/capitale per € 5.965.575,43.

L'altro 59% dell'avanzo, per un totale di € 74.955.937,73, è vincolato ai fondi di cui € 66.143.813,78 al Fondo TFR, € 4.260.679,00 al Fondo svalutazione crediti, € 4.051.444,95 al Fondo vincolato spese generali di funzionamento ed € 500.000,00 al fondo D.Lgs 626/94.



Si evidenzia la ripartizione dell'avanzo nella seguente tabella:

UTILIZZAZIONE DELL'AVANZO DI AMMINISTRAZIONE PER L'ESERCIZIO 2016			
	Presunto al 31/12/2014	Definitivo al 31/12/2014	Differenza
<b>Parte vincolata ai fondi</b>			
al F.do Trattamento di fine rapporto personale SPT	69.067.207,00	66.143.813,78	-2.923.393,22
al Fondo svalutazione crediti	4.260.679,00	4.260.679,00	0,00
al Fondo vincolato spese generali di funzionamento	0,00	4.051.444,95	4.051.444,95
al Fondo adeguamenti D.lgs. 626/94	0,00	500.000,00	500.000,00
	<b>73.327.886,00</b>	<b>74.955.937,73</b>	<b>1.628.051,73</b>
<b>Parte con vincolo di destinazione</b>			
Progetti finalizzati pluriennali in corso	34.017.025,00	32.160.068,60	-1.856.956,40
Avanzo gestione aziende agrarie	1.150.150,00	1.299.227,62	149.077,62
Ordinario vincolato in spese conto capitale	1.973.293,00	5.965.575,43	3.992.282,43
Ordinario distribuito (accantonamento personale, borse di studio, assegni ricerca)	5.753.088,00	12.430.335,30	6.677.247,30
	<b>42.893.556,00</b>	<b>51.855.206,95</b>	<b>8.961.650,95</b>
<b>Parte disponibile</b>			
Fondo speciale avanzo ordinario non distribuito	0,00	0,00	0,00
<b>TOTALE</b>	<b>116.221.442,00</b>	<b>126.811.144,68</b>	<b>10.589.702,68</b>



**Parte vincolata ai fondi:**

- l'avanzo ordinario vincolato al **Fondo trattamento di fine rapporto** che recepisce gli accantonamenti per indennità del personale di ruolo è pari ad € 66.143.813,78. L'importo è stato finanziariamente rideterminato sulla base delle economie accertate al 31/12/2014 al fondo trattamento di fine rapporto (€ 57.886.700,37), al capitolo indennità di anzianità e similari cessati dal servizio (€ 2.282.762,07), al capitolo quote dell'esercizio per accantonamento di fine rapporto (€ 4.993.468,07). Il totale degli importi anzidetti, pari ad € 65.162.930,51, è stato incrementato con una quota di avanzo pari ad € 6.804.436,00 risultante dai capitoli di spesa riconducibili alla gestione del personale di ruolo e, nel contempo, decurtato per € -9.924.938,81 a seguito della diminuzione dei residui attivi intestati all'INPDAP e riconducibili all'accordo sottoscritto nel 2008 e successivamente aggiornato con l'atto aggiuntivo siglato dalle parti nel 2011. L'accordo iniziale prevedeva il trasferimento da parte dell'INPDAP, ora INPS, dell'importo complessivo di € 75.000.000,00 da erogarsi in tre tranches nelle annualità 2008, 2009 e 2010 in quote di € 25.000.000,00 tutte riferite alle indennità di buonuscita e TFR maturate dal personale interessato alla data del 30/9/2004.

Con il successivo atto aggiuntivo siglato nel 2011 si considerava "l'esigenza di rideterminare l'importo complessivo delle somme dovute come indicato nell'accordo" in quanto le sedi INPDAP avevano liquidato direttamente a circa 158 dipendenti CRA le prestazioni di fine servizio maturate per un ammontare pari ad € 9.924.938,81. Ulteriori comunicazioni sono intercorse successivamente tra le due amministrazioni in merito alle rettifiche dei modelli di determinazione del trattamento di fine servizio maturato da ciascun dipendente nonché del mancato versamento a saldo dovuto dall'ex INPDAP, ora INPS, al CRA alla data del 30/9/2012 così come previsto all'art. 3 dell'atto aggiuntivo. In ultimo, tenuto conto di quanto comunicato dall'INPS con nota 30322 del 7/11/2014 circa le 181 posizioni pagate direttamente dalle sedi ai dipendenti per un ammontare pari ad € 10.543.642,77 contro le precedenti 158 posizioni per complessivi € 9.924.938,81, si è ritenuto possibile procedere alla cancellazione di parte del residuo proprio per € 9.924.938,81. Per ulteriori elementi di dettaglio si rinvia alla relazione amministrativa predisposta per il provvedimento di riaccertamento dei residui attivi e passivi Esercizio 2014.

Il fondo di € 62.042.427,70 rideterminato sulla base delle economie risultanti nei pertinenti capitoli di spesa, della quota di avanzo proveniente dalla gestione del personale di ruolo e della quota portata in diminuzione del residuo attivo intestato all'INPDAP, è stato ulteriormente incrementato per l'importo di € 4.101.386,08 corrispondente ai maggiori accertamenti realizzati a fine esercizio al capitolo di entrata 2.1.4.006. "riscossione di crediti da terzi". L'importo anzidetto si compone di due quote di cui una di € 4.092.386,57 riferita agli importi che verranno liquidati dalle Generali INA Assitalia all'Ente circa le polizze assicurative ereditate dalla gestione ex INRAN mentre l'altra di € 8.999,51 è relativa al TFR trasferito dall'INPS a seguito del trasferimento di una dipendente che dalla Regione Toscana è transitata nei ruoli dell'Ente.

Si riepilogano nella tabella sottostante tutte le movimentazioni fin qui descritte circa la rideterminazione finanziaria del fondo TFR che al 31/12/2014 ammonta ad € 66.143.813,78.

	CRADESC	C.Capi	CAPDESC	Preventive	Variazioni Comp.	Stanziate Comp.	Impt/acc Comp.	Disp. Comp.
U 4.00.	Direzione Centri	1.4.2.001.	Quote dell'esercizio per accantonamenti	5.008.877,00	0,00	5.008.877,00	15.408,93	4.993.468,07
U 4.00.	Direzione Centri	2.1.5.001.	Indennità di anzianità e similari al person	7.500.000,00	0,00	7.500.000,00	5.217.237,93	2.282.762,07
U 4.00.	Direzione Centri	2.3.1.001.	F.do Trattamento di Fine rapporto	52.523.934,00	5.382.768,37	57.886.700,37	0,00	57.886.700,37
								65.162.930,51
								più quota avanzo proveniente capitoli personale
								6.804.436,00
								71.967.366,51
								meno variazione residui attivi INPDAP
								-9.924.938,81
								62.042.427,70
								più maggiore accertamento rispetto allo stanziato cap.2.1.4.006.
								4.101.386,08
								TOTALE F.DO TFR DA DATI FINANZIARI
								66.143.813,78





Tale fondo differisce da quello inserito nelle passività della situazione patrimoniale (€ 66.376.908) per € 233.094. Tale importo si spiega con la differenza tra quanto accertato in bilancio finanziario pari ad € 4.092.387 relativo alle polizze assicurative INA ereditate dalla gestione ex INRAN e il corrispondente credito iscritto nelle attività della situazione patrimoniale alla voce "altri titoli" pari ad € 4.325.481.

- il **Fondo svalutazioni crediti** pari ad € 4.260.679,00 si compone della quota relativa alle economie provenienti dalle gestioni straordinarie scadute pari ad € 2.220.513,50 e una quota relativa alla gestione ordinaria pari ad € 2.040.165,50;
- il **Fondo spese generali di funzionamento**, non considerato in sede di bilancio di previsione 2015 in quanto risultava necessario verificare l'effettivo avanzo accertato al 31/12/2014, viene ora definito in € 4.051.444,95. L'importo anzidetto è destinato per € 3.500.000,00 alle strutture di ricerca al fine di riconoscere loro le richieste di fabbisogno 2015 che in sede di bilancio di previsione 2015 erano state accolte solo parzialmente con l'assegnazione di una quota attribuita a titolo di acconto. L'ulteriore quota pari ad € 551.444,95 andrà ad aggiungersi agli ulteriori incrementi che si registreranno nel corso del 2015 per essere utilizzata a copertura di quelle spese per le quali non risulterà possibile provvedere con le disponibilità presenti nei capitoli di spesa di ogni singolo centro di responsabilità amministrativa.
- il **Fondo adeguamenti D.Lgs. 626/94**, anche questo come il precedente non considerato in sede di predisposizione del bilancio di previsione 2015, viene ora considerato in complessivi € 500.000,00.

#### **Parte con vincolo di destinazione:**

- € 32.160.068,60 sono da riferirsi alle risorse rimaste disponibili a fine esercizio nell'ambito delle gestioni dei progetti finalizzati straordinari riconducibili, per lo più, a quelli aventi carattere pluriennale. Tale quota di avanzo subisce una contrazione di € 1.856.956,40 rispetto al dato presunto di € 34.017.025,00;
- l'avanzo riferito alle aziende agrarie pari ad € 1.299.227,62 è conseguente l'attività commerciale riferita alle aziende gestite dalle strutture di ricerca e, rispetto all'avanzo presunto di € 1.150.150,00 registra un modesto incremento di € 149.077,62;
- l'importo vincolato alle spese in c/capitale pari ad € 5.965.575,43, si compone per € 602.614,58 da risorse ordinarie che, riconosciute dall'Amministrazione centrale alle strutture di ricerca per particolari esigenze riferite ad opere di manutenzione straordinaria degli immobili di proprietà dell'Ente e dalla loro messa in sicurezza, vengono riproposte nel 2015 a titolo di avanzo in quanto in alcuni casi la fase istruttoria al 31/12/2014 non era ancora conclusa. La restante parte di € 5.362.960,85 viene attribuita per € 4.662.960,85 al capitolo Spese per progettazioni e costruzioni immobili e per € 700.000,00 al capitolo Ricostruzione, ripristino, manutenzione straordinaria immobili e relative progettazioni entrambi pertinenti il CRAM della Direzione centrale affari giuridici.
- L'avanzo ordinario distribuito pari a € 12.430.335,30 oltre a confermare l'avanzo presunto già indicato in fase di preventivo in € 5.753.088,00, consente all'Ente di destinare ulteriori economie pari € 6.677.247,30 di cui € 328.273,53 riconducibili alle strutture di ricerca, si tratta per lo più di risorse destinate a borse di studio e assegni di ricerca, ed € 6.348.973,77 distribuiti nei seguenti capitoli di spesa pertinenti l'Amministrazione centrale:
  - € 2.900.000,00 ad incremento dell'avanzo considerato al capitolo 1.1.2.002. "Stipendi e assegni fissi personale di ruolo" che, presunto in € 2.921.752,00, viene rettificato in € 5.821.752,00;



- € 644.889,12 ad incremento del capitolo 1.1.2.008. "Fondo per il trattamento acc.rio del personale di ruolo", il fondo viene incrementato;
- € 104.084,65 ad incremento del capitolo 1.1.2.009. "Fondo per il trattamento accessorio dirigenti";
- € 1.500.000,00 ad incremento dell'avanzo considerato al capitolo 1.1.2.014. "Oneri previdenziali ed assistenziali a carico dell'ente" che, presunto in € 1.224.821,00, viene rettificato in € 2.724.821,00;

Gli incrementi dei capitoli fin qui elencati, "Stipendi e assegni fissi personale di ruolo", "Fondo per il trattamento acc.rio del personale di ruolo", "Fondo per il trattamento accessorio dirigenti", "Oneri previdenziali ed assistenziali a carico dell'ente", sono dovuti ai maggiori oneri dovuti all'incorporazione del personale ex INEA.

Ulteriori risorse sono state attribuite ai capitoli:

- € 100.000,00 ad incremento del capitolo 1.1.3.015. "Spese per elaborazione dati";
- € 1.100.000,00 ad incremento dell'avanzo considerato al capitolo 1.2.4.001. "Imposte e tasse" che, previsto in € 400.000,00, viene rettificato in € 1.500.000,00;

#### **ECONOMICO PATRIMONIALE**

Il presente bilancio è stato predisposto in conformità agli schemi ed ai principi e criteri di cui al D.P.R. 97/2003.

Il bilancio d'esercizio al 31.12.2013 è costituito dallo stato patrimoniale, dal conto economico e dalla nota integrativa.

I prospetti di bilancio quali stato patrimoniale e conto economico, sono stati redatti in unità di euro.

#### **Nota Integrativa**

Il presente documento, ai sensi dell'art. 41 del Regolamento di amministrazione e contabilità, si articola nelle seguenti parti:

- criteri di valutazione utilizzati nella redazione del conto consuntivo;
- analisi delle voci del rendiconto finanziario;
- conto economico;
- stato patrimoniale;
- altre notizie integrative.

#### **CRITERI DI VALUTAZIONE UTILIZZATI NELLA REDAZIONE DEL CONTO CONSUNTIVO**

Il Conto Consuntivo 2013 è redatto nel rispetto dei principi contabili civilistici e pubblici; detti principi consentono di integrare le norme del Codice Civile, di cui costituiscono lo strumento interpretativo.

I principi contabili presi in riferimento al D.P.R. 97/2003 sono:

- veridicità: il bilancio dell'Ente rispecchia le reali condizioni delle operazioni di gestione. Non esistendo, in assoluto, il concetto di verità del bilancio è necessario interpretare questo principio alla luce dei principi di correttezza e di chiarezza;
- correttezza: rispetto formale e sostanziale delle norme che sovrintendono la redazione dei documenti contabili;





- chiarezza: la chiarezza dell'esposizione dei dati contabili rafforza la veridicità degli stessi;
- equilibrio di bilancio: il perseguimento delle finalità istituzionali dell'Ente non prescinde il principio del pareggio finanziario economico e patrimoniale.

## CRITERI DI FORMAZIONE E VALUTAZIONE ECONOMICO/PATRIMONIALE

### Criteri di formazione

L'Ente nel corso dell'esercizio ha utilizzato un sistema di contabilità mista finanziaria/economico patrimoniale.

In base a tale sistema, il CRA, per l'esercizio 2014, ha effettuato le registrazioni in contabilità finanziaria (ad es. accertamenti, impegni, residui attivi e passivi, avanzo di amministrazione, etc.) e, al contempo, in base ad un sistema di collegamento capitolo/conto, conto di contropartita, ha alimentato anche la contabilità in partita doppia, predisponendo il bilancio di esercizio 2014 in base alle logiche del modello economico - patrimoniale (stato patrimoniale, conto economico, nota integrativa).

Nella predisposizione del bilancio il CRA non ha fatto ricorso a deroghe nell'applicazione dei principi e criteri di cui sopra.

### Criteri di valutazione

#### Lo Stato Patrimoniale e il Conto Economico

Lo Stato Patrimoniale e il Conto Economico sono stati redatti in conformità agli articoli 46, 47, e 48 del regolamento dell'Ente e per quanto applicabili, secondo le disposizioni contenute negli articoli 2424, 2425, 2426 del Codice Civile, come prescritto dal predetto regolamento.

I documenti sono stati predisposti applicando i medesimi criteri di valutazione adottati nell'esercizio precedente e, redatti in unità di euro, senza cifre decimali (art. 2423 c.c.), come raccomandato dal M.E.F. con nota prot. 47193 del 28/04/2008, inerente al bilancio preventivo 2008 dell'Ente.

Le voci costituenti lo Stato Patrimoniale e il Conto Economico sono presentate in forma comparativa rispetto alle corrispondenti voci dell'esercizio precedente, in quanto fra di loro coerenti ed omogenee salvo, eventualmente, quanto diversamente indicato nel presente documento.

Lo **Stato Patrimoniale** è strutturato secondo lo schema a sezioni contrapposte in modo da esporre la situazione patrimoniale e finanziaria dell'Ente.

Le **immobilizzazioni immateriali** sono iscritte al costo di acquisto comprensivo degli eventuali oneri accessori di diretta imputazione e costituite da:

- Costi di impianto e ampliamento;
- Diritti di brevetto industriali e diritti di utilizzazione delle opere di ingegno;
- Concessioni, licenze, software marchi e diritti simili;
- Manutenzione straordinaria e migliorie su Beni di Terzi.

Gli importi sono esposti al netto delle quote di ammortamento.

Gli ammortamenti sono stati calcolati in misura costante in relazione alla prevista residua possibilità di utilizzazione.

Il loro valore è determinato su indicazione del centro di responsabilità che ne ha promosso la registrazione e che, a tal fine, tiene conto delle spese sostenute per svolgere l'attività che li ha prodotti.



Le **immobilizzazioni materiali** sono iscritte al costo di acquisto, compresi gli oneri accessori di diretta imputazione e sono soggette ad ammortamento.

In bilancio il valore dei cespiti risulta rettificato dell'importo dell'ammortamento effettuato, senza cioè, l'iscrizione di alcun fondo rettificativo nel passivo.

Le aliquote di ammortamento applicate alle singole categorie di immobilizzazioni materiali sono le seguenti:

- Terreni	0%
- Edifici	3%
- Spese per progettazioni e costruz. immobili	3%
- Ricostruz. Ripristino manut. Straordinaria	3%
- Miglioramenti Fondiari	3%
- Macchine, attrezzature scient. e tecniche	33,33%
- Macchine e attrezz. Agricole	10%
- Mobili ed arredi	20%
- Macchine d'ufficio ed attrezz. informatiche	33,33%
- Bestiame	20%
- Automezzi e motomezzi	20%
- Libri e pubblicazioni per la Biblioteca	0%

Per quanto riguarda i valori rappresentati nello stato patrimoniale relativi ai beni immobili dell'Ente, si fa presente che gli stessi sono da ritenersi sottostimati rispetto al loro reale valore. Questa Amministrazione sta operando una serie di valutazioni circa l'individuazione del criterio da adottare per la rivalutazione di ogni singolo bene che, ad oggi, risulta iscritto sulla base dei dati patrimoniali ereditati dagli ex istituti IRSA.

Le **immobilizzazioni finanziarie** sono distinte in partecipazioni e crediti a lungo termine.

Le partecipazioni sono iscritte sulla base del criterio del costo di acquisto.

I **crediti** sono iscritti al valore nominale, ricondotto al presumibile valore di realizzo attraverso apposito fondo svalutazione crediti portato a diretta diminuzione degli stessi; i **debiti** sono esposti al loro valore nominale.

Sono stati analizzati i Residui Passivi, sono stati iscritti i relativi debiti nello Stato Patrimoniale e i relativi costi nel Conto Economico, considerando solo gli impegni liquidati in quanto la liquidazione corrisponde alla fase di consegna dei beni e/o ultimazione della prestazione. Per i crediti sono stati analizzati i Residui Attivi e sono stati iscritti nello Stato Patrimoniale e i relativi ricavi nel conto Economico, quelli per i quali è stata ultimata la prestazione, o in proporzione ai relativi costi di competenza.

Le **disponibilità liquide** sono esposte al valore nominale.

La voce **fondi per rischi e oneri** accoglie gli stanziamenti ritenuti congrui per fronteggiare oneri e rischi di natura determinata, riferiti a passività certe o probabili, per le quali non è noto l'importo o la data di sopravvenienza.

I **costi e i ricavi** sono esposti in bilancio secondo il principio della competenza economico - temporale e della prudenza, con rilevazione delle scritture di assestamento.

Il **Fondo trattamento di fine rapporto** rappresenta il debito che l'Ente ha nei confronti dei propri dipendenti per la parte di retribuzione la cui corresponsione è differita alla cessazione





del rapporto di lavoro: i relativi dati sono forniti dalle posizioni dei singoli dipendenti annotate nella contabilità del personale.

La quota più rilevante dei **debiti** è rappresentata dai debiti di funzionamento, il cui importo corrisponde a quello risultante dai documenti passivi registrati e non ancora pagati nell'esercizio.

I **ratei** esprimono quote di ricavi o di costi di competenza dell'esercizio in chiusura ma esigibili in esercizi successivi; i **risconti**, invece, misurano quote di costi e di ricavi sostenuti entro la chiusura dell'esercizio ma di competenza di esercizi successivi.

#### ANALISI DELLE VOCI DELLO STATO PATRIMONIALE

##### Attivo

##### Immobilizzazioni immateriali

Ammontano al 31/12/2014 ed al 31/12/2013, rispettivamente a € 1.491.594 e € 1.489.335; nel seguente prospetto è evidenziata la movimentazione della voce nel corso dell'esercizio:

	Costi di impianto ed ampliamento
saldo al 31/12/2013	111.033
+ acquisti	
- alienazioni	
saldo al 31/12/2014	111.033
	F.do ammortamento Costi di impianto ed ampliamento
saldo al 31/12/2014	111.033
Immobilizzazioni nette 2014	0

	Diritti di brevetto industriali e diritti di utilizz. opere ingegno
saldo al 31/12/2013	74.500
+ acquisti	4.850
- alienazioni	
saldo al 31/12/2014	79.350
	F.do ammortamento Diritti di Brevetto industriali e diritti di utilizz. opere ingegno
saldo al 31/12/2013	50.616
+ quota ammortamento 2014	15.870
saldo al 31/12/2014	66.486
Immobilizzazioni nette 2014	12.864





	Concessioni, licenze, software marchi e diritti simili
saldo al 31/12/2013	1.450.466
+ acquisti	140.406
- alienazioni	-28.020
saldo al 31/12/2014	1.562.852
	F.do ammortamento Concessioni, licenze, software marchi e diritti simili
saldo al 31/12/2013	676.658
+ quota ammortamento 2014	28.656
- decrementi per alienazioni, scarichi	-28.020
saldo al 31/12/2014	677.294
Immobilizzazioni nette 2014	885.558

	Manutenzioni straordinarie e migliorie su beni di terzi
saldo al 31/12/2013	1.532.387
+ acquisti	
- alienazioni	
saldo al 31/12/2014	1.532.387
	F.do ammortamento Manutenzioni straordinarie e migliorie
saldo al 31/12/2013	840.744
+ quota ammortamento 2014	98.470
saldo al 31/12/2014	939.214
Immobilizzazioni nette 2014	593.172

#### Immobilizzazioni materiali

Ammontano al 31/12/2014 ed al 31/12/2013, rispettivamente ad € 116.583.449 e ad € 115.798.813. Nel seguente prospetto è evidenziata la movimentazione della voce nel corso dell'esercizio:

	Terreni
saldo al 31/12/2013	11.978.704
+ acquisti	0
- alienazioni	0
saldo al 31/12/2014	11.978.704
	F.do amm. Terreni
saldo al 31/12/2013	1.355.739
+ quota ammortamento 2014	89.328
saldo al 31/12/2014	1.445.067
Immobilizzazioni nette 2014	10.533.637



	Edifici
saldo al 31/12/2013	85.575.310
+ acquisti	0
- alienazioni	-146.356
saldo al 31/12/2014	85.428.954
	F.do amm. Edifici
saldo al 31/12/2013	41.934.912
+ quota ammortamento 2014	2.095.240
- alienazioni	-146.357
saldo al 31/12/2014	43.883.795
Immobilizzazioni nette 2014	41.545.159

	Spese per progettazione e costruzione immobili
saldo al 31/12/2013	3.076.158
+ acquisti	30.661
- alienazioni	0
saldo al 31/12/2014	3.106.819
	F.do amm. Spese per progettazione e costruzione immobili
saldo al 31/12/2013	2.771.904
+ quota ammortamento 2014	224.634
saldo al 31/12/2014	2.996.538
Immobilizzazioni nette 2014	110.281

	Ricostruzione, ripristino, manutenzione straordinaria immobili e relative progettazioni
saldo al 31/12/2013	37.246.761
+ acquisti	6.558.108
- alienazioni	0
saldo al 31/12/2014	43.804.869
	F.do amm. Ricostruzione, ripristino, manutenzione straordinaria immobili e relative progettazioni
saldo al 31/12/2013	5.119.835
+ quota ammortamento	518.591
- alienazioni	0
saldo al 31/12/2014	5.638.426
Immobilizzazioni nette 2014	38.166.443



	Spese per miglioramenti fondiari
saldo al 31/12/2013	2.108.924
+ acquisti	33.428
- alienazioni	0
saldo al 31/12/2014	2.142.352
	F.do amm. Spese per miglioramenti fondiari
saldo al 31/12/2013	896.752
+ quota ammortamento 2014	64.963
saldo al 31/12/2014	961.715
Immobilizzazioni nette 2014	1.180.637

	Macchine, attrezzature scientifiche, attrezzature tecniche*
saldo al 31/12/2013	97.551.916
+ acquisti	2.719.363
- alienazioni	-2.519.636
saldo al 31/12/2014	97.751.643
	F.do amm. Macchine, attrezzature scientifiche, attrezzature tecniche
saldo al 31/12/2013	89.071.950
+ quota ammortamento 2014	4.133.081
- alienazioni	-1.585.049
saldo al 31/12/2014	91.619.982
Immobilizzazioni nette 2014	6.131.661

	Macchine ed attrezzature agricole *
saldo al 31/12/2013	13.145.783
+ acquisti	473.256
- alienazioni	-424.217
saldo al 31/12/2014	13.194.822
	F.do amm. Macchine ed attrezzature agricole
saldo al 31/12/2013	11.762.131
+ quota ammortamento 2014	380.980
- alienazioni	-332.289
saldo al 31/12/2014	11.810.822
Immobilizzazioni nette 2014	1.384.000





	Mobili e Arredi *
saldo al 31/12/2013	8.781.252
+ acquisti	178.608
- alienazioni	-135.955
saldo al 31/12/2014	8.823.905
	F.do amm. Mobili e arredi
saldo al 31/12/2013	7.566.544
+ quota ammortamento 2014	321.814
- alienazioni	-135.955
saldo al 31/12/2014	7.752.403
Immobilizzazioni nette 2014	1.071.501

	Macchine d'Ufficio e attrezzature Informatiche*
saldo al 31/12/2013	7.231.333
+ acquisti	221.504
- alienazioni	-306.534
saldo al 31/12/2014	7.146.303
	F.do amm. Macchine d'ufficio e attrezzature informatiche
saldo al 31/12/2013	7.058.722
+ quota ammortamento 2014	187.984
- alienazioni	-302.833
saldo al 31/12/2014	6.943.873
Immobilizzazioni nette 2014	202.430

\* Si fa presente che nello Stato Patrimoniale dell'Ente i conti principali, che hanno rilevanza contabile sono: "Macchine d'ufficio e attrezzature informatiche" (A.02.02.05.02), "Macchine, attrezzature scientifiche, attrezzature tecniche" (A.02.02.04.01), "Macchine ed attrezzature agricole" (A.02.02.04.02), "Mobili e arredi" (A. 02.02.05.01). La ripartizione in sottoconti riguarda esclusivamente "modalità operative" del programma che ha una struttura ad albero ed ha solo la funzione di facilitare l'operatività dell'utente. Il valore quindi delle manutenzioni straordinarie viene patrimonializzato, ossia portato in aumento del costo dei beni (quindi del conto principale) e ammortizzato alla stessa aliquota.

	Bestiame
saldo al 31/12/2013	2.156.303
+ acquisti	0
- alienazioni	-219.451
saldo al 31/12/2014	1.936.852
	F.do amm. Bestiame
saldo al 31/12/2013	289.351
+ quota ammortamento 2014	76.561
- alienazioni	-21.404
saldo al 31/12/2014	344.508
Immobilizzazioni nette 2014	1.592.344



	Libri e pubblicazioni per la biblioteca
saldo al 31/12/2013	13.912.768
+ acquisti	7.380
- alienazioni	0
saldo al 31/12/2014	13.920.148
	F.do Libri e pubblicazioni per la biblioteca
saldo al 31/12/2013	151.698
+ quota ammortamento 2014	0
- alienazioni	0
saldo al 31/12/2014	151.698
Immobilizzazioni nette 2014	13.768.450

	Immobilizzazioni in corso ed acconti
saldo al 31/12/2013	237.487
+ acquisti	0
saldo al 31/12/2014	237.487
Immobilizzazioni nette 2014	237.487

	Diritti Reali di godimento
saldo al 31/12/2013	94.608
+ acquisti	
- alienazioni	
saldo al 31/12/2014	94.608
Immobilizzazioni nette 2014	94.608

	Automezzi e motomezzi
saldo al 31/12/2013	4.707.875
+ acquisti	66.663
- alienazioni	-43.323
saldo al 31/12/2014	4.731.215
	F.do amm. Automezzi e motomezzi
saldo al 31/12/2013	4.026.830
+ quota ammortamento	182.893
- alienazioni	-43.322
saldo al 31/12/2014	4.166.401
Immobilizzazioni nette 2014	564.814

#### Immobilizzazioni finanziarie

Le immobilizzazioni finanziarie al 31/12/2014 ammontano ad € 233.884 ed al 31/12/2013 ammontavano ad € 257.228.

Si segnala in particolare l'importo indicato per "crediti verso altri" di € 23.789 relativo ai crediti vantati dal CRA-SCS nei confronti dei dipendenti che si erano avvalsi della facoltà di chiedere





prestiti per esigenze personali nei limiti delle disponibilità programmate fino al 2010 nelle previsioni di bilancio dell'attività sementiera (ex-ENSE) e restituite nell'anno per € 23.344,00 comprensivi degli interessi.

### Attivo circolante

#### Crediti

Descrizione	31/12/2014	31/12/2013
Crediti v/clienti	9.587.794	9.729.935
Crediti v/iscritti soci e terzi	0	0
Crediti v/Stato e altri soggetti Pubblici	60.752.237	66.745.863
Crediti v/altri	24.243.553	36.649.723
<b>Totale Crediti</b>	<b>94.583.583</b>	<b>113.125.521</b>

Come indicato nei criteri di valutazione dei Crediti e Debiti si fa presente che la quota parte di crediti formata nel 2014 è stata valutata in base a criteri economico patrimoniali. Gli stessi sono stati iscritti qualora sia stata ultimata la prestazione di servizio o in proporzione ai relativi costi di competenza.

I crediti v/clienti sono indicati al netto del F.do Svalutazione Crediti per € 14.426,00, mentre i crediti v/stato ed altri soggetti sono indicati al netto del F.do svalutazione Crediti per € 2.734.835,00.

#### Disponibilità liquide

Le disponibilità liquide ammontano ad € 33.469.553 con una diminuzione rispetto al 2013 pari ad € 7.516.752.

#### Ratei e Risconti attivi

Al 31/12/2014 non risultano né ratei attivi né risconti attivi.

#### Attività finanziarie che non costituiscono immobilizzazioni

Al 31/12/2014 gli importi dei crediti verso l'INA per le polizze stipulate dall'ex-INRAN sostitutive dell'accantonamento TFR e TFS risultano ridotti ad € 4.325.481 a fronte di un importo risultante al 31/12/2013 di € 4.949.167.

### Passivo

#### Patrimonio netto

Al 31.12.2014 il CRA evidenzia un saldo del patrimonio netto pari a € 153.256.583. Il riepilogo delle movimentazioni del patrimonio netto nel corso dell'esercizio è riportato nel seguente prospetto:

Descrizione	31/12/2014	31/12/2013
Patrimonio netto	153.265.583	162.548.270
di cui:		
Avanzo economico portati a nuovo	166.464.492	170.957.205
Disavanzo economico d'esercizio (Avanzo)	-9.282.687	-4.492.713
Fondo di dotazione ex-INRAN	34.071	34.071
Avanzi economici portati a nuovo ex-INRAN	3.960.710	3.960.710
Disavanzi economici d'esercizio ex-INRAN	-7.911.003	-7.911.003

Fondo rischi ed oneri

Il saldo del fondo al 31.12.2014 è pari ad € 2.111.117,00 comprensivo del Fondo per ripristino investimenti in cui sono stati più correttamente classificati dei contributi a destinazione vincolata, e risulta invariato rispetto ai dati al 31.12.2013.

Fondo TFR

Il Fondo Trattamento Fine Rapporto al 31.12.2014 ammonta ad € 66.376.908 così suddiviso:

- in apertura di bilancio era pari a € 76.516.618;
- nel corso dell'esercizio 2014 sono stati assegnati all'Ente € 9.000 fondi provenienti dall'INPS, imputati al conto B.04.01 "F.do TFR", che precedentemente si occupava di liquidare il TFR e che ad oggi invece risulta essere un adempimento dell'Ente;
- la quota accantonata dell'esercizio è pari ad € 4.707.945;
- cancellazione residuo attivo intestato all'INPDAP per € 9.924.939
- durante l'esercizio sono stati poi liquidati € 4.931.715 (cap. 2.1.5.001 "Indennità di anzianità e similari al personale cessato dal servizio").

Debiti

La situazione debitoria dell'Ente è così articolata:

Descrizione	31/12/2014	31/12/2013
Debiti v/Banche	5.604	122.995
Debiti v/fornitori	5.836.495	6.185.830
Debiti tributari	51.298	99.459
Debiti v/iscritti soci e terzi per prestaz.	0	0
Debiti v/istituti di previdenza e sicurezza	853.660	884.275
Debiti v/Stato e altri soggetti pubblici	4.989.028	9.328.302
Debiti diversi	18.714.354	20.273.321
<b>Totale Debiti</b>	<b>30.450.440</b>	<b>36.894.183</b>

Come indicato nei criteri di valutazione dei Crediti e Debiti si fa presente che la quota parte di debiti formata nel 2014 è stata valutata in base a criteri economico patrimoniali. Gli stessi sono stati iscritti qualora sia stata ultimata la prestazione di servizio o è avvenuta la consegna del bene.

**ANALISI DELLE VOCI DI CONTO ECONOMICO**

Il **Conto Economico** è strutturato in forma scalare, in modo da pervenire attraverso successive aggregazioni, al risultato economico d'esercizio.

I **proventi** e i **costi** della gestione, sono grandezze derivanti dalla registrazione di documenti amministrativi, attivi e passivi, opportunamente decurtati dai risconti ed integrati dai ratel.

Gli **ammortamenti** sono calcolati sui singoli cespiti inseriti nell'inventario dell'Ente in relazione ai coefficienti sopra indicati.

Le **variazioni delle rimanenze** sono riferite alle giacenze di materiali esistenti nei magazzini dell'Ente.

Gli **oneri diversi di gestione** sono prevalentemente dovuti alle spese bancarie e alle oscillazioni dei cambi.

Tale forma di rappresentazione consente di evidenziare il contributo di ciascuna area di gestione alla redditività generale.



## Macroclassi del Conto Economico:

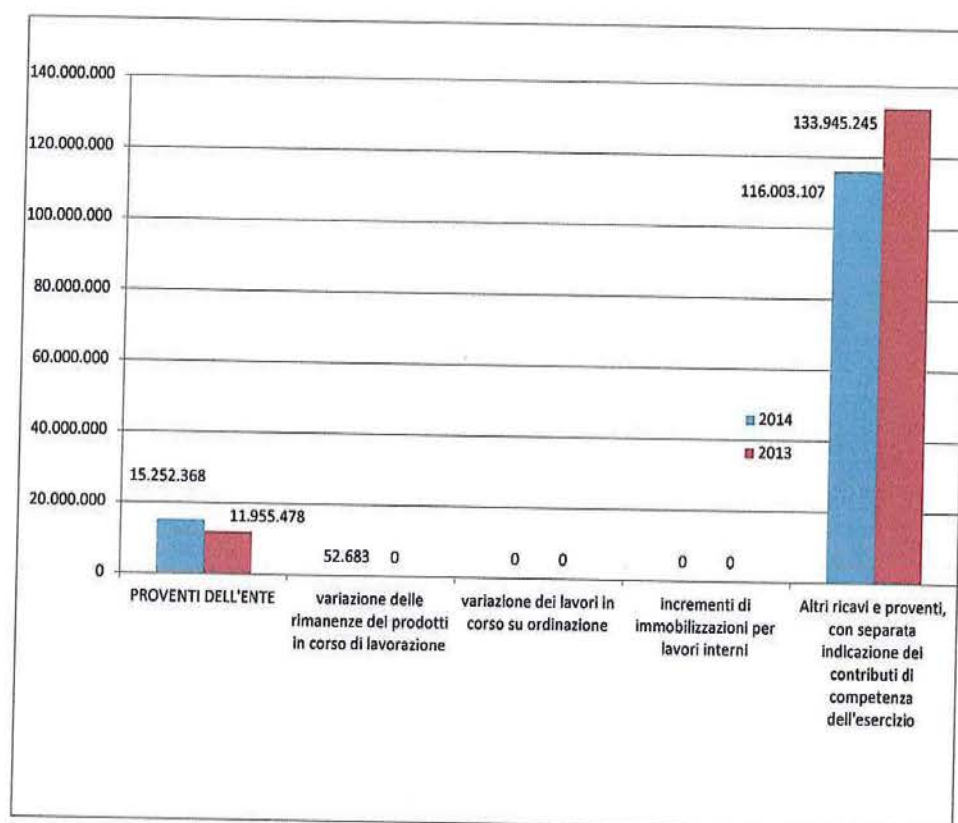
CONTO	DESCRIZIONE	2014	2013	DIFFERENZA
D	VALORE DELLA PRODUZIONE	131.308.158	145.900.724	-14.592.565
E	COSTI DELLA PRODUZIONE	134.820.187	143.886.005	-9.065.818
F	PROVENTI E ONERI FINANZIARI	-30.857	122.094	91.237
H	PROVENTI E ONERI STRAORDINARI	-547.557	6.385.337	5.837.780
I	IMPOSTE SUL REDDITO DI ESERCIZIO	5.732.244	0	5.732.244

Valore della produzione

Il totale del valore della produzione ammonta complessivamente a € 131.308.158 ed è così articolato:

CONTO	DESCRIZIONE	2014	2013	DIFFERENZA
D	VALORE DELLA PRODUZIONE	131.308.158	145.900.724	-14.592.565
D.01	PROVENTI DELL'ENTE	15.252.368	11.955.478	3.296.890
D.01.01	Proventi derivanti dalla concessione in uso di fabbricati	533.759	435.958	97.800
D.01.02	Proventi derivanti dall'attività di marketing	0	0	0
D.01.03	quote degli associati	1.048	1.017	31
D.01.04	Proventi dalla vendita di beni e prestazione di servizi	14.717.561	11.518.503	3.199.058
D.02	variazione delle rimanenze dei prodotti in corso di lavorazione	52.683	0	52.683
D.03	variazione dei lavori in corso su ordinazione	0	0	0
D.04	incrementi di immobilizzazioni per lavori interni	0	0	0
D.05	Altri ricavi e proventi, con separata indicazione dei contributi di competenza dell'esercizio	116.003.107	133.945.245	-17.942.138
D.05.01	contributi in c/esercizio e concorsi erogati dallo stato	107.368.931	116.862.075	-9.493.145
D.05.02	contributi in c/esercizio e concorsi erogati da enti Pubblici	0	0	0
D.05.03	contributi in c/esercizio e concorsi erogati dalle Regioni	2.141.232	2.037.605	103.628
D.05.04	contributi in c/esercizio e concorsi erogati da Comuni e Province	119.976	44.500	75.476
D.05.05	Trasferimenti da altri Enti del settore Pubblico e Privato	4.224.065	4.571.012	-346.947
D.05.07	Quota Contributi in c/capitale erogati dallo Stato	1.010.019	2.832.003	-1.821.984
D.05.08	Quota Contributi in c/capitale erogati da Enti Pubblici	0	0	0
D.05.09	Quota Contributi in c/capitale e concorsi erogati da Regioni	0	0	0
D.05.11	Quota Contributi in c/capitale e concorsi erogati da Comuni e Province	0	0	0
D.05.12	Quota Contributi in c/capitale e concorsi erogati da Privati	0	0	0
D.05.15	Poste Correttive	1.138.884	7.598.049	-6.459.165
D.05.16	Plusvalenze ordinarie	0	0	0
D.05.17	Soppravvenienze ordinarie	0	0	0



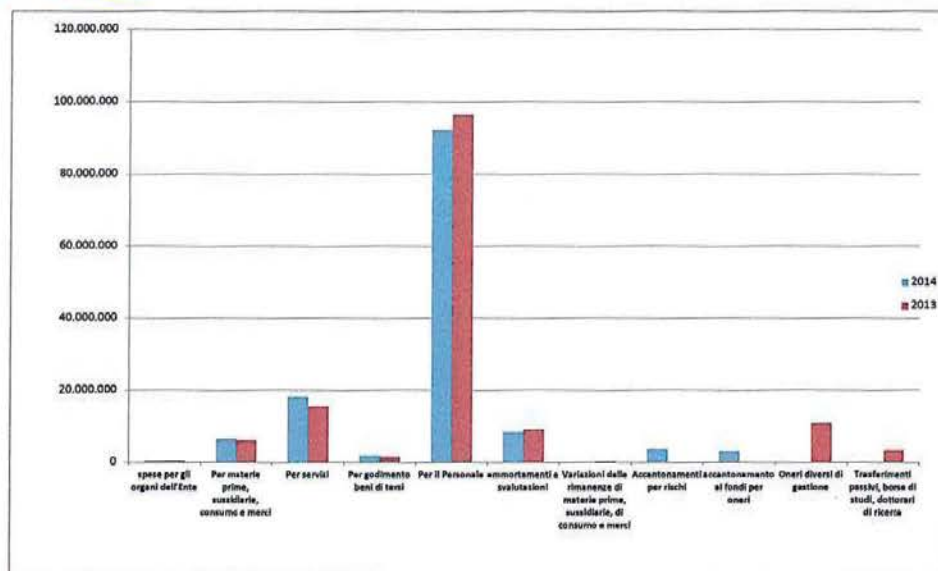


Costo della produzione

Il totale dei costi dell'attività ammonta complessivamente a € 134.280.187 ed è così articolato:

CONTO	DESCRIZIONE	2014	2013	DIFFERENZA
<b>E</b>	<b>COSTI DELLA PRODUZIONE</b>	<b>134.280.187</b>	<b>143.886.005</b>	<b>-9.605.818</b>
<b>E.01</b>	<b>spese per gli organi dell'Ente</b>	<b>554.244</b>	<b>511.501</b>	<b>42.743</b>
<b>E.06</b>	<b>Per materie prime, sussidiarie, consumo e merci</b>	<b>6.516.366</b>	<b>6.089.702</b>	<b>426.665</b>
<b>E.07</b>	<b>Per servizi</b>	<b>18.177.937</b>	<b>15.538.017</b>	<b>2.639.919</b>
<b>E.08</b>	<b>Per godimento beni di terzi</b>	<b>1.818.805</b>	<b>1.574.672</b>	<b>244.132</b>
<b>E.09</b>	<b>Per il Personale</b>	<b>92.153.097</b>	<b>96.528.775</b>	<b>-4.375.678</b>
E.09.01	Salari e Stipendi	62.584.934	61.480.752	1.104.183
E.09.02	Oneri sociali	16.627.616	18.326.711	-1.699.095
E.09.03	Trattamento fine rapporto	4.707.945	8.620.581	-3.912.636
E.09.04	Trattamento di quiescenza e simili	11.878	13.056	-1.178
E.09.05	altri costi	3.622.534	3.096.078	526.457
E.09.06	collaborazioni coordinate e continuative	4.598.191	4.991.598	-393.408
<b>E.10</b>	<b>ammortamenti e svalutazioni</b>	<b>8.419.066</b>	<b>9.117.887</b>	<b>-698.821</b>
E.10.01	ammortamento immobilizzazione immateriali	142.996	142.113	883
E.10.02	ammortamento immobilizzazione materiali	8.276.070	8.975.774	-699.704
E.10.03	altre svalutazioni delle immobilizzazioni	0	0	0
E.10.04	svalutazione di crediti compresi nell'attivo circolante	0	0	0
<b>E.11</b>	<b>Variazioni delle rimanenze di materie prime, sussidiarie, di consumo e di merci</b>	<b>0</b>	<b>277.686</b>	<b>-277.686</b>
<b>E.12</b>	<b>Accantonamenti per rischi</b>	<b>0</b>	<b>0</b>	<b>0</b>
<b>E.13</b>	<b>accantonamento ai fondi per oneri</b>	<b>0</b>	<b>0</b>	<b>0</b>
<b>E.14</b>	<b>Oneri diversi di gestione</b>	<b>3.584.000</b>	<b>10.852.610</b>	<b>-7.268.610</b>
<b>E.15</b>	<b>Trasferimenti passivi, borse di studio, dottorati di ricerca</b>	<b>3.056.672</b>	<b>3.395.155</b>	<b>-338.482</b>
E.15.01	Trasferimenti Passivi	665.292	1.383.269	-717.977
E.15.02	Borse di studio	149.393	209.166	-59.773
E.15.03	dottorato di ricerca	217.599	189.890	27.709
E.15.04	assegni di ricerca	1.957.154	1.552.499	404.655
E.15.05	finanziamento di progetti di ricerca	0	0	0
E.15.06	accordi e convenzioni con istituzioni scientifiche nazionali e internazionali	6.518	6.485	33
<b>E.15.07</b>	<b>spese per la Gestione ed il funzionamento dei brevetti</b>	<b>60.716</b>	<b>53.846</b>	<b>6.871</b>



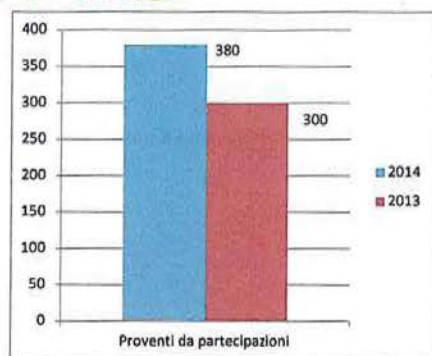


#### Proventi/oneri finanziari

I proventi ed oneri finanziari sono così composti:

CONTO	DESCRIZIONE	2014	2013	DIFFERENZA
<b>F</b>	<b>PROVENTI ED ONERI FINANZIARI</b>	<b>-30.857</b>	<b>-122.094</b>	<b>91.237</b>
<b>F.15</b>	<b>Proventi da partecipazioni</b>	<b>380</b>	<b>300</b>	<b>80</b>
F.15.02	dividendi da azioni e partecipazioni	380	300	80
<b>F.16</b>	<b>altri proventi finanziari</b>	<b>0</b>	<b>0</b>	<b>0</b>
F.16.01	Proventi finanziari di crediti iscritti nelle immobilizzazioni	0	0	0
F.16.02	Proventi finanziari di titoli iscritti delle immobilizzazioni che non costituiscono partecipazioni	0	0	0
F.16.03	Proventi finanziari di titoli iscritti nell'attivo circolante che non costituiscono partecipazioni	0	0	0
F.16.04	Proventi diversi dai precedenti	0	0	0
<b>F.17</b>	<b>Interessi ed altri oneri finanziari</b>	<b>-31.237</b>	<b>-122.394</b>	<b>91.157</b>
F.17-BIS	Utile e perdite su cambi	0	0	0

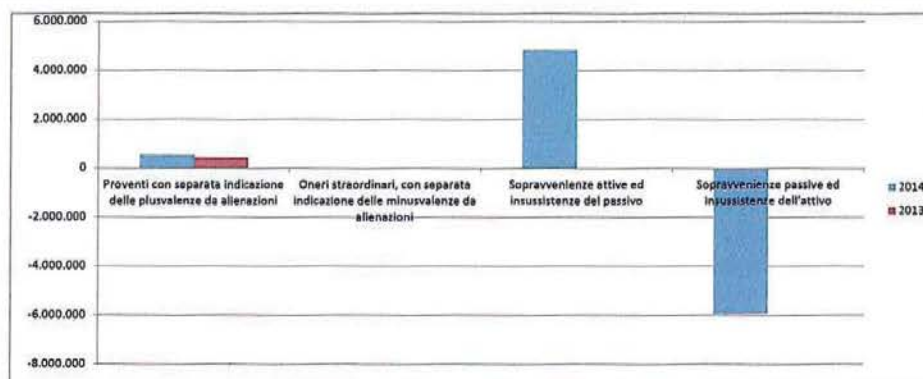
CRA

Proventi/oneri straordinari

I **proventi ed oneri straordinari** si riferiscono, a indennizzi corrisposti a fronte di sinistri, a variazioni di consistenza dei beni mobili, (sopravvenienze passive o attive se, rispettivamente, incidono in modo negativo o positivo sulla consistenza patrimoniale), alla riduzione di crediti (insussistenze di attività), a riduzione di debiti (insussistenze di passività), a plusvalenze derivanti da operazioni di alienazione, a minusvalenze per operazioni di dismissione di beni ritenuti obsoleti, fuori uso o trasferiti ad altro Ente.

I proventi e oneri straordinari sono così composti:

CONTO	DESCRIZIONE	2014	2013	DIFFERENZA
H	PROVENTI ED ONERI STRAORDINARI	-547.557	-6.385.337	5.837.780
H.20	Proventi con separata indicazione delle plusvalenze da alienazioni	543.782	431.576	112.206
H.21	Oneri straordinari, con separata indicazione delle minusvalenze da alienazioni	0	-588	588
H.22	Sopravvenienze attive ed insussistenze del passivo	4.838.395	901.046	3.937.349
H.22.01	Sopravvenienze attive derivanti dalla gestione dei residui	0	0	0
H.22.02	Insussistenze del passivo derivanti dalla gestione dei residui	3.871.357	893.451	2.977.906
H.22.03	Sopravvenienze attive	967.038	7.595	959.443
H.22.04	Insussistenze passive	0	0	0
H.23	Sopravvenienze passive ed insussistenze dell'attivo	-5.929.734	-7.717.371	1.787.636
H.23.01	Sopravvenienze passive derivanti dalla gestione dei residui	0	0	0
H.23.02	Insussistenze dell'attivo derivanti dalla gestione dei residui	-3.703.053	-2.061.288	-1.641.766
H.23.03	Insussistenze Attive	-1.419.223	-5.656.083	4.236.860
H.23.04	Sopravvenienze passive	-807.458	0	-807.458





### Imposte sul reddito dell'esercizio

Con il consuntivo 2014 l'imposta regionale sulle attività produttive trova giusta collocazione nell'ambito delle "imposte sul reddito dell'esercizio" in ossequio all'art. 2425 del Codice Civile. Così come si evince dalla tabella sottostante non viene riportato alcun valore per l'esercizio 2013 in quanto, nel precedente consuntivo, il dato riferito ai costi IRAP era stato incluso nell'ambito degli "oneri diversi di gestione".

CONTO	DESCRIZIONE	2014	2013	DIFFERENZA
I.24	Imposte correnti	5.732.244	0	5.732.244
I.24.01	IRPEG	0	0	0
I.24.02	IRAP	5.732.244	0	5.732.244
I.25	Imposte differite	0	0	0

Le risultanze patrimoniali, arrotondate in unità di euro, sono così evidenziate:

#### Attività

Immobilizzazioni	118.308.927
Attivo circolante	133.895.121
Ratei e risconti	0
<b>Totale</b>	<b>252.204.048</b>

#### Passività

Patrimonio netto	153.265.583
Fondo rischi	2.111.117
TFR	66.376.908
Debiti Residui passivi	30.450.440
Ratei e risconti	0
<b>Totale</b>	<b>252.204.048</b>

#### Conto Economico

Valore della produzione	131.308.158
Costo della produzione	134.280.187
<b>Differenza</b>	<b>-2.972.029</b>

Proventi ed oneri finanziari	-30.857
Proventi ed oneri straordinari	-547.557
Imposte sul reddito di esercizio	5.732.244
<b>Disavanzo economico</b>	<b>9.282.687</b>

Al fine di rendere più agevole la lettura della riconciliazione tra dati finanziari e dati economico-patrimoniali, si allega prospetto economico della riconciliazione (**All.ti. 4a-4b-4c e 5**).

La relazione si conclude con la contabilità finanziaria tenuta dall'Ente sulla base della nuova configurazione relativa alla classificazione per missioni e programmi ai sensi dell'art. 25, comma 1 del Decreto Legislativo 31 maggio 2011 n. 91.

Così come previsto all'art. 8 del Decreto 1 ottobre 2013 del Ministero dell'economia e delle finanze che riporta "Disposizioni per le amministrazioni pubbliche non interessate dalla sperimentazione" l'Ente ha predisposto un prospetto riepilogativo (**All.6**), nel quale è stata riassunta la spesa dell'Amministrazione classificata sulla base delle missioni e dei programmi collegati a quelli assegnati al Ministero vigilante.

Ida Marandola  
Direttore generale f.f.



\*170150015670\*