

AeCI
CONTO ECONOMICO
2013

CONTO ECONOMICO

	Anno 2013		Anno 2012	
	Parziali	Totali	Parziali	Totali
A) Valore della produzione				
1) Proventi e corrispettivi per la produzione delle prestazioni e/o servizi		€ 1.157.970		€ 1.206.541
2) Variazione delle rimanenze dei prodotti in corso di lavorazione semilavorati e finiti				
3) Variazione dei lavori in corso su ordinazione	€ -			
4) Incrementi di immobilizzazioni per lavori interni				
5) Altri ricavi e proventi, con separata indicazione dei contributi di competenza dell'esercizio		€ 2.446.181		€ 2.431.507
Totale valore della produzione (A)		€ 3.604.151		€ 3.638.048
B) Costi della produzione				
6) per materie prime, sussidiarie, consumo e merci		€ 210.356		€ 117.289
7) per servizi		€ 1.454.879		€ 1.611.386
a) finalizzati all'attività istituzionale	€ 1.169.594		€ 1.333.202	
b) postali, telegr., telef., trasporti e facchinag	€ 56.293		€ 56.034	
c) utenze	€ 228.992		€ 222.150	
8) per godimento beni di terzi		€ 14.029		€ 14.979
9) per il personale		€ 1.356.170		€ 1.391.053
a) salari e stipendi	€ 1.085.343		€ 1.112.846	
b) oneri sociali	€ 256.947		€ 257.255	
c) trattamento di fine rapporto	€ 9.880		€ 16.952	
d) trattamento di quiescenza e simili				
e) altri costi	€ 4.000		€ 4.000	
10) Ammortamenti e svalutazioni		€ 733.024		€ 691.736
a) Ammortamenti delle immobilizzaz. immateriali				
Licenze d'uso	€ 1.800		€ 1.800	
b) Ammortamenti delle immobilizzazioni materiali				
Veicoli	€ 580.026		€ 540.219	
Macchine per ufficio	€ 11.735		€ 12.375	
Avionmesse	€ -		€ -	
Automezzi	€ -		€ -	
Impianti	€ -		€ -	
Strumenti tecnici	€ 9.806		€ 9.806	
Mobili	€ 3.121		€ 1.000	
Immobili	€ 126.536		€ 126.536	
c) Altre svalutazioni delle immobilizzazioni		€ -		€ -
d) Altre svalutazioni comprese nell'attivo circolante e delle immobilizzazioni liquide		€ -		€ -
11) Variazioni delle rimanenze di materie prime, sussidiarie, di consumo e merci		€ -		€ -
12) Accantonamento per rischi		€ -		€ -
13) Accantonamento ai fondi per oneri		€ 65.339		€ 132.967
a) per fondo liquidazione personale	€ 58.036		€ 70.953	
b) per rinnovi contrattuali	€ -		€ -	
c) per piano rinnovo flotta	€ 7.303		€ 62.014	
14) Oneri diversi di gestione		€ 168.641		€ 152.622
a) per il funzionamento dell'ente	€ 156.756		€ 134.131	
b) altri	€ 11.885		€ 18.491	
Totale costi (B)		€ 4.002.438		€ 4.112.032
DIFFERENZA TRA VALORE E COSTI DELLA PRODUZIONE (A-B)		-€ 398.287		-€ 473.984
C) PROVENTI E ONERI FINANZIARI				
15) Proventi da partecipazioni		€ -		€ -
16) Altri proventi finanziari		€ 23.853		€ 16.038
a) di crediti iscritti nelle immobilizzazioni	€ -		€ -	
b) di titoli iscritti nelle immobilizzazioni che non costituiscono partecipazioni	€ -		€ -	
c) di titoli iscritti nell'attivo circolante che non costituiscono partecipazioni	€ 10.842		€ 7.946	
d) proventi diversi dai precedenti	€ 13.011		€ 8.092	
17) Interessi e altri oneri finanziari		€ 1.638		€ 10.116
17bis) Utili e perdite su cambi		€ -		€ -
Totale proventi ed oneri finanziari (15+16+17)		€ 22.215		€ 5.922
D) RETTIFICHE DI VALORE DI ATTIVITÀ FINANZ.				
18) Rivalutazioni		€ -		€ -
a) di partecipazioni	€ -		€ -	
b) di immobilizzazioni finanziarie	€ -		€ -	
c) di titoli iscritti nell'attivo circolante	€ -		€ -	
19) Svalutazioni		€ 168.322		€ 160.604
a) di partecipazioni	€ -		€ -	
b) di immobilizzazioni finanziarie	€ -		€ -	
c) di titoli iscritti nell'attivo circolante	€ 10.842		€ 7.946	
d) per ammortamento mutui (quota capitale)	€ 157.480		€ 152.658	
Totale rettifiche di valore		€ 168.322		€ 160.604
E) PROVENTI E ONERI STRAORDINARI				
20) Proventi con separata indicazione delle plusvalenze da alienazioni i cui ricavi non sono iscritti al n) 5		€ 22.000		€ 22.917
21) Oneri con separata indicazione delle minusvalenze da alienazioni i cui ricavi non sono iscritti al n) 14				
22) Sopravvenienze attive e insussistenze del passivo derivanti dalla gestione dei residui		€ 267.626		€ 381.389
23) Sopravvenienze passive e insussistenze dell'attivo derivanti dalla gestione dei residui		€ 100.695		€ 152.021
Totale delle partite straordinarie		€ 188.931		€ 252.285
Risultato prima delle imposte (A-B+C+D+E)		-€ 355.463		-€ 376.381
Imposte dell'esercizio		€ 138.014		€ 136.948
Avanzo/Disavanzo/Pareggio economico		-€ 493.477		-€ 513.329

AeCI

QUADRO DI RICLASSIFICAZIONE DEI RISULTATI ECONOMICI

2013

QUADRO DI RICLASSIFICAZIONE DEI RISULTATI ECONOMICI

	Anno	2013	Anno	2012	+ o -
A. RICAVI	€	3.604.151	€	3.638.048	-€ 33.897
Variazione delle rimanenze di prodotti in corso di lavorazione, semilavorati e finiti lavorazioni in corso su ordinazione	€	-	€	-	€ -
B. VALORE DELLA PRODUZIONE TIPICA	€	3.604.151	€	3.638.048	-€ 33.897
Consumi di materie prime e servizi esterni	€	1.679.264	€	1.743.654	-€ 64.390
C. VALORE AGGIUNTO	€	1.924.887	€	1.894.394	€ 30.493
Costo del lavoro	€	1.421.509	€	1.524.020	-€ 102.511
D. MARGINE OPERATIVO LORDO	€	503.378	€	370.374	€ 133.004
Ammortamenti	€	733.024	€	691.736	€ 41.288
Stanziamenti a fondi rischi e oneri	€	-	€	-	€ -
Saldo proventi e oneri diversi	€	168.641	€	152.622	€ 16.019
E. RISULTATO OPERATIVO	-€	398.287	-€	473.984	€ 75.697
Proventi e oneri finanziari	€	22.215	€	5.922	€ 16.293
Rettifiche di valore di attività finanziarie	€	168.322	€	160.604	€ 7.718
F. RISULTATO PRIMA DEI COMPONENTI STRORDINARI E DELLE IMPOSTE	-€	544.394	-€	628.666	€ 84.272
Proventi e oneri straordinari	€	188.931	€	252.285	-€ 63.354
G. RISULTATO PRIMA DELLE IMPOSTE	-€	355.463	-€	376.381	€ 20.918
Imposte di esercizio	€	138.014	€	136.948	€ 1.066
H. AVANZO PAREGGIO DISAVANZO ECONOMICO DEL PERIODO	-€	493.477	-€	513.329	€ 19.852

AeCI

STATO PATRIMONIALE

2013

ALL. N° 3

STATO PATRIMONIALE

ATTIVITA'	ANNO		PASSIVITA'	2013	2012
	2013	2012			
A) CREDITI VERSO LO STATO ED ALTRI ENTI PUBBLICI PER LA PARTECIPAZIONE AL PATRIMONIO INIZIALE	0	0	A) PATRIMONIO NETTO		
B) IMMOBILIZZAZIONI			I. Fondo di dotazione	0	0
I. Immobilizzazioni immateriali			II. Riserve obbligatorie derivanti da leggi	0	0
1) Costi d'impianto e di ampliamento	0	0	III. Riserve di rivalutazione	0	0
2) Costi di ricerca, di sviluppo e di pubblicità	0	0	IV. Contributi a fondo perduto	0	0
3) Diritti di brevetto industriale e diritti di utilizzazione delle opere di ingegno	0	0	V. Contributi per risparmio disavanzi	0	0
4) Concessioni, licenze, marchi e diritti simili	1.800	3.600	VI. Riserve statutarie	2.628.173	2.628.173
5) Avviamento	0	0	VII. Altre riserve distintamente indicate	0	0
6) Immobilizzazioni in corso e acconti	0	0	VIII. Avanzi (Disavanzi) economici portati a nuovo	3.291.806	3.805.135
7) Manutenzioni straordinarie e migliorie su beni di terzi	0	0	IX. Avanzi (Disavanzi) economico d'esercizio	(493.477)	(513.329)
8) Altre	0	0	Totale patrimonio netto (A)	5.426.502	5.919.979
Totale	1.800	3.600	B) CONTRIBUTI IN CONTO CAPITALE		
III. Immobilizzazioni materiali			1) Per contributi a destinazione vincolata	0	0
1) Terreni e fabbricati	3.215.171	3.333.893	2) Per contributi indistinti per la gestione	0	0
2) Veicoli e apparati	1.390.271	1.970.040	3) Per contributi in natura	0	0
3) Automezzi	0	0	Totale contributi in conto capitale (B)	0	0
4) Mobili e arredi van d'ufficio	10.751	13.872	C) FONDI PER RISCHI ED ONERI		
5) Macchine d'ufficio elettroniche ed elettroniche	24.935	31.586	1) Per trattamento di quiescenza ed obblighi simili	0	0
6) Avromesse	0	0	2) Per rinnovo della flotta	295.206	324.584
7) Impianti carburante	0	0	3) Per altri rischi ed oneri futuri	0	0
8) Attrezzature	7.956	17.762	4) Per ripristino investimenti	369.142	529.461
Totale	4.649.084	5.367.153	Totale fondi per rischi ed oneri (C)	664.348	854.045
III. Immobilizzazioni finanziarie, con separata indicazione, per ciascuna voce, dei crediti, degli importi esigibili entro l'esercizio successivo			D) TRATTAMENTO DI FINE RAPPORTO DI LAVORO SUBORDINATO	1.158.582	1.110.426
1) Partecipazioni in:			E) Residui passivi, con separata indicazione, per ciascuna voce, degli importi esigibili oltre l'esercizio successivo		
a) imprese controllate	0	0	1) Obbligazioni	0	0
b) imprese collegate	0	0	2) Verso le banche	0	0
c) imprese controllanti	0	0	3) Verso altri finanziatori	0	0
d) altre imprese	2.583	2.583	4) Acconti	0	0
e) altri enti	0	0	5) Debiti verso fornitori	1.737.681	1.514.374
2) Crediti			6) Rappresentati da titoli di credito	0	0
a) verso imprese controllate	0	0	7) Verso imprese controllate, collegate e controllanti	0	0
b) verso imprese collegate	0	0	8) Debiti tributari	0	0
c) verso lo Stato ed altri soggetti pubblici	0	0	9) Debiti verso istituti di previdenza e sicurezza sociale	0	0
d) verso altri	12.477	1.635	10) Debiti verso iscritti, soci e terzi per prestazioni dovute	1.264.414	1.369.881
3) Altri titoli	0	0	11) Debiti verso lo Stato ed altri soggetti pubblici	307.419	288.067
4) Crediti finanziari diversi	0	0	12) Debiti diversi	89.480	94.402
Totale	15.060	4.218	Totale debiti (E)	3.398.994	3.266.724
Totale immobilizzazioni (B)	4.665.944	5.374.971	F) RATEI E RISCONTI		
C) ATTIVO CIRCOLANTE			1) Ratei passivi	0	44.049
I. Rimanenze			2) Riscotti passivi	0	0
1) Materie prime, sussidiane e di consumo	0	0	3) Aggio su prestiti	0	0
2) Prodotti in corso di lavorazione e semilavorati	0	0	4) Riserve tecniche	0	0
3) Lavori in corso	0	0	Totale ratei e riscotti (F)	0	44.049
4) Prodotti finiti e merci	19.029	19.160			
5) Acconti	0	0			
Totale	19.029	19.160			
II. Residui attivi, con separata indicazione, per ciascuna voce, degli importi esigibili oltre l'esercizio successivo					
1) Crediti verso utenti, clienti, ecc.	0	0			
2) Crediti verso iscritti, soci e terzi	990.382	904.153			
3) Crediti verso imprese controllate e collegate	0	0			
4) Crediti verso lo Stato ed altri soggetti pubblici	203.218	9.064			
4-bis) Crediti tributari	0	0			
4-ter) Imposte anticipate	0	0			
5) Crediti verso altri	197.916	303.508			
Totale	1.391.516	1.216.725			
III. Attività finanziarie che non costituiscono immobilizzazioni					
1) Partecipazioni in imprese controllate	0	0			
2) Partecipazioni in imprese collegate	0	0			
3) Altre partecipazioni	0	0			
4) Altri titoli	0	0			
Totale	0	0			
IV. Disponibilità liquide					
1) Depositi bancari e postali	0	0			
2) Assegni	0	0			
3) Denaro e valori in cassa	3.660.936	3.673.366			
Totale	3.660.936	3.673.366			
Totale attivo circolante (C)	5.071.481	4.909.251			
D) RATEI E RISCONTI					
1) Ratei attivi	0	0			
2) Riscotti attivi	911.001	911.001			
Totale ratei e riscotti (D)	911.001	911.001			
Totale attivo	10.648.426	11.195.223	Totale passivo e netto	10.648.426	11.195.223

AeCI

SITUAZIONE AMMINISTRATIVA

2013

SITUAZIONE AMMINISTRATIVA AL 31/12/2013

CONSISTENZA DELLA CASSA AL 01/01/2013		€	3.673.365,58
RISCOSSIONI	c/competenza	€	3.860.375,48
	c/residui	€	637.141,34
PAGAMENTI	c/competenza	€	3.286.235,83
	c/residui	€	1.223.710,75
CONSISTENZA DELLA CASSA AL 31/12/2013		€	3.660.935,82
RESIDUI ATTIVI	c/competenza	€	858.671,25
	c/residui	€	532.844,43
RESIDUI PASSIVI	c/competenza	€	1.623.606,08
	c/residui	€	1.775.387,99
AVANZO DI AMMINISTRAZIONE AL 31/12/13		€	1.653.457,43

L'utilizzazione dell'Avanzo di amministrazione 2013 risulta così prevista:

Parte vincolata	€	1.100.546,48
Fondo indennità di anzianità al personale	€	58.035,78
Quota di accantonamento per il Fondo indennità di anzianità	€	-
Fondo speciale per i rinnovi contrattuali (art. 18 D.P.R. 97/2003)	€	-
Eliminazione accantonamento per il Fondo per i rinnovi contrattuali	€	287.903,11
Fondo vincolato Piano Rinnovo Flotta	€	7.302,68
Quota di accantonamento per il Fondo vincolato Piano Rinnovo Flotta	€	199.669,38
Parte disponibile	€	1.653.457,43
AVANZO DI AMMINISTRAZIONE AL 31/12/13	€	1.653.457,43

AERO CLUB D'ITALIA

**RELAZIONE DEL COLLEGIO DEI REVISORI DEI CONTI
AL BILANCIO CONSUNTIVO 2013**

Redatta ai sensi dell'art. 47 del D.P.R. 27 febbraio 2003, n. 97

Roma, 28 marzo 2014

AERO CLUB D'ITALIA**RELAZIONE DEL COLLEGIO DEI REVISORI DEI CONTI
AL BILANCIO CONSUNTIVO ANNO 2013**

L'anno 2014, il giorno 28 del mese di marzo, presso la sede dell'Aero Club d'Italia (Ae.C.I.) sita in Roma via Cesare Beccarla 35/A, si è riunito il Collegio dei Revisori dei Conti per procedere all'esame del bilancio consuntivo finanziario ed economico dell'AECI per l'anno 2013 predisposto con delibera del Consiglio Federale n. 4 del 27 marzo 2014 e redatto in conformità alle disposizioni previste dal DPR 27 febbraio 2003 n.97.

Sono presenti :

dr. Aldo Lamberti (Presidente)

dr. Gianni Di Fede (Componente)

dr. Pier Luigi Arnera (Componente)

Si prende atto che il documento contabile risulta articolato negli allegati previsti dalla citata norma (Art.36 e segg) : dal conto di bilancio, composto dal rendiconto finanziario decisionale e dal rendiconto finanziario gestionale, dal conto economico, dal quadro di classificazione dei risultati economici, dallo stato patrimoniale e dalla situazione amministrativa.

Il Bilancio di previsione 2013 è stato approvato con nota del Ministero delle Infrastrutture e dei Trasporti prot. n. E9/1609 del 27/03/2013.

Durante l'esercizio 2013 sono state apportate variazioni a detto bilancio con delibere del Commissario Straordinario n. 754 del 14/02/2013 - 810 del 27/03/2013 - 839 del 23/04/2013 - 949 del 18/07/2013, nonché con delibere consiliari n. 2 del 17/10/2013, n. 48 dell'8/11/2013 e la n. 68 del 20/12/2013 che ratifica l'ordinanza presidenziale n. 15 del 28/11/2013.

Il Bilancio consuntivo 2013 dell'Ae.C.I. predisposto sulla base di tre centri di responsabilità, secondo quanto previsto dal Regolamento di Amministrazione e Contabilità approvato dai Ministeri vigilanti il 5 aprile 2006, presenta le seguenti risultanze d'insieme:



TITOLO	Entrate e Spese	€	Entrate previste	Entrate accertate	Spese previste	Spese impegnate
I	Correnti	€	3.759.083,58	3.617.161,56	3.411.697,69	3.314.845,94
II	In c/ capitale	€	94.341,66	46.837,66	676.643,38	539.948,46
III	Gestioni Spec.	€	0	0	0	0
IV	Partite di Giro	€	1.365.000,00	1.055.047,51	1.365.000,00	1.055.047,51
	Totale		5.218.425,24	4.719.046,73	5.453.341,07	4.909.841,91
	Av.amm.2012	€	188.355,11	188.355,11	0	44.120,65
Altro			46.560,72	46.560,72	0	0,00
Totale		€	5.453.341,07	4.953.962,56	5.453.341,07	4.953.962,56

Rispetto alle previsioni assestate si sono verificati minori accertamenti di entrata per euro 499.378,51 e minori impegni di spesa per euro 543.499,16.

Sulle entrate accertate la flessione riscontrata, pari ad euro 499.378,51 scaturisce da minori accertamenti di entrate correnti per euro 141.922,02, da minori accertamenti di entrate in conto capitale per euro 47.504 e le rimanenti somme da minori accertamenti sulle partite di giro.

I minori impegni di spesa pari a euro 543.499,16 risultano da minori impegni di parte corrente per euro 96.851,75, da minori impegni in conto capitale per euro 136.694,92 e la restante parte da minori impegni sulle partite di giro.

Al 31.12.2013 l'avanzo generale di amministrazione è pari a euro 1.653.457,43 come si evince dalla situazione finanziaria allegata al bilancio a cui si rimanda per la disamina delle singole voci, e risulta in aumento di euro 30.092,01 rispetto a quello dell'anno precedente.

La parte disponibile dell'avanzo di amministrazione, pari a euro 199.669,38. Detto avanzo potrà essere utilizzato nell'esercizio 2014 dopo apposita deliberazione in sede di assestamento di bilancio da parte dell'organo di amministrazione. La parte vincolata più significativa, pari ad euro 1.158.582,26, è destinata a spese per liquidazione del personale.

Il conto cassa presso la tesoreria al 31.12.2013 presenta una disponibilità di euro 3.660.935,82. Si precisa al riguardo che la disponibilità è depositata presso la Sezione di Tesoreria Provinciale dello Stato ai sensi della Legge 29 ottobre 1984,

n. 720 riguardante l'istituzione del sistema di Tesoreria Unica per gli Enti Pubblici.

La situazione dei residui attivi presenta una situazione complessiva pari a euro 1.391.515,68, di cui euro 532.844,43 provenienti dagli esercizi precedenti ed euro 858.671,25 relativi al corrente esercizio.

I residui passivi alla fine dell'esercizio ammontano a euro 3.398.994,07 di cui euro 1.775.387,99 provenienti dagli esercizi precedenti ed euro 1.623.606,08 dall'esercizio 2013.

Il conto economico dell'Ente presenta un disavanzo pari a euro 493.477 ottenuto come somma algebrica del valore del costo della produzione, dei proventi netti finanziari, delle svalutazioni, dei proventi straordinari e delle imposte.

Si è passati quindi ad esaminare la situazione patrimoniale al 31.12.2013 che presenta le seguenti risultanze:

ATTIVITA'		2012	2013
Immobilizzazioni	Immateriali	3.600	1.800
	Materiali	5.367.153	4.649.084
	Finanziarie	4.218	15.060
Attivo Circolante	Rimanenze	19.160	19.029
	Crediti	1.216.725	1.391.516
	Liquidità	3.673.366	3.660.936
Ratei e Risconti		911.001	911.001
Totale		11.195.223	10.648.426
PASSIVITA'			
Patrimonio netto		5.519.979	5.426.502
Contributi c/capitale		0,00	0,00
Fondo per rischi ed oneri		854.045	664.348
Trattamento Fine Rapporto		1.110.426	1.158.582
Debiti		3.266.724	3.398.994
Ratei e Risconti		44.049	0,00
Totale		11.195.223	10.648.426

Complessivamente le variazioni rispetto all'esercizio precedente sono state di euro 546.797. I crediti valutati certi e le disponibilità liquide coprono largamente i debiti iscritti e la differenza è per la maggior parte risultante dal patrimonio netto.

In merito alle poste della situazione patrimoniale si precisa che:

- le immobilizzazioni materiali tengono conto del costo storico della palazzina di via Beccaria al valore storico iniziale, implementato delle spese degli ultimi esercizi, per un valore attuale di euro 3.215.171 al netto del relativo fondo di ammortamento. (Si fa notare che per un mero errore dattilografico la relazione relativa al conto consuntivo 2012 reca un valore di 3.586.964 anziché il dato corretto di euro 3.333.893).


Il fondo relativo al TFR risulta iscritto per l'anno 2013 in euro 1.158.582,26 comprensivo dell'accantonamento dell'esercizio.

In relazione a quanto sopra relazionato e in ragione anche di quanto rappresentato dalla relazione al Bilancio predisposta dal Presidente e allegata al conto consuntivo 2013, alla quale per quanto più dettagliatamente espresso si rimanda, il Collegio esprime parere favorevole all'approvazione del bilancio consuntivo dell'esercizio 2013 dell'Aereo Club d'Italia.

Letto, confermato e sottoscritto.

Il Collegio dei Revisori dei Conti


F.to dr. Aldo Lamberti (Presidente)




F.to dr. Gianni Di Fede (Componente)



F.to dr. Pier Luigi Arnera (Componente)



PAGINA BIANCA



AERO CLUB D'ITALIA

BILANCIO CONSUNTIVO 2014

INDICE

BILANCIO CONSUNTIVO 2014

Relazione del Presidente		Pag.	5
Parte I	Attività Sportiva.....	Pag.	15
Parte II	Attività aerodidattica.....	Pag.	22
Parte III	Flotta e attività di volo	Pag.	24
Parte IV	Piano rinnovo flotta.....	Pag.	26
Parte V	Varie	Pag.	27
Parte VI	Nota integrativa.....	Pag.	31
Allegato n. 1 -	Conto di bilancio		
	A) Rendiconto finanziario decisionale		
	- Entrate	Pag.	67
	- Uscite.....	Pag.	72
	B) Rendiconto finanziario gestionale		
	- Entrate	Pag.	77
	- Uscite.....	Pag.	91
Allegato n. 2 -	Conto Economico		
	A) Conto Economico.....	Pag.	113
	B) Quadro di riclassificazione dei risultati economici.....	Pag.	117
Allegato n. 3 -	Stato patrimoniale	Pag.	121
Allegato n. 4 -	Situazione amministrativa al 31/12/2014.....	Pag.	125
Relazione dei revisori dei Conti			(inserto)