

CARACALLA

N°	Data	Titoli d'opera	Luogo	Presenze	Incasso netto di IVA	Note	Posti in vendita	% occupazione
1	23/06/2014	CARMEN - ORCHESTRA P.ZZA VITTORIO	Caracalla	1.087	€ 4.150	p.gen	-	-
2	24/06/2014	CARMEN - ORCHESTRA P.ZZA VITTORIO	Caracalla	3.776	€ 95.201	-	3.516	107%
3	14/07/2014	LA BOHEME	Caracalla	1.261	€ 56.086	-	3.516	36%
-	18/07/2014	LA BOHEME	Caracalla	46	€ 1.321	ann.to	-	-
-	26/07/2014	LA BOHEME	Caracalla	185	€ 9.490	ann.to	-	-
4	29/07/2014	LA BOHEME	Caracalla	1.570	€ 69.942	-	3.516	45%
5	31/07/2014	LA BOHEME	Caracalla	1.369	€ 56.803	-	3.516	39%
6	02/08/2014	LA BOHEME	Caracalla	1.578	€ 65.080	-	3.516	45%
7	04/08/2014	LA BOHEME	Caracalla	1.659	€ 65.486	-	3.516	47%
8	07/08/2014	LA BOHEME	Caracalla	1.397	€ 51.562	-	3.516	40%
9	09/08/2014	LA BOHEME	Caracalla	1.834	€ 72.381	-	3.516	52%
10	23/07/2014	IL BARBIERE DI SIVIGLIA	Caracalla	3.263	€ 148.884	-	3.516	93%
11	28/07/2014	IL BARBIERE DI SIVIGLIA	Caracalla	2.689	€ 113.633	-	3.516	76%
12	30/07/2014	IL BARBIERE DI SIVIGLIA	Caracalla	2.071	€ 85.635	-	3.516	59%
13	01/08/2014	IL BARBIERE DI SIVIGLIA	Caracalla	2.463	€ 108.489	-	3.516	70%
14	05/08/2014	IL BARBIERE DI SIVIGLIA	Caracalla	1.925	€ 72.527	-	3.516	55%
15	06/08/2014	IL BARBIERE DI SIVIGLIA	Caracalla	1.940	€ 75.125	-	3.516	55%
16	08/08/2014	IL BARBIERE DI SIVIGLIA	Caracalla	2.338	€ 92.356	-	3.516	66%
17	27/06/2014	TOKYO BALLET	Caracalla	2.203	€ 77.168	-	3.516	63%
18	28/06/2014	TOKYO BALLET	Caracalla	2.295	€ 82.513	-	3.516	65%
19	03/07/2014	LAGO DEI CIGNI	Caracalla	2.006	€ 79.044	-	3.516	57%
20	07/07/2014	LAGO DEI CIGNI	Caracalla	2.419	€ 94.102	-	3.516	69%
21	09/07/2014	LAGO DEI CIGNI	Caracalla	2.243	€ 80.614	-	3.516	64%
22	11/07/2014	LAGO DEI CIGNI	Caracalla	2.702	€ 98.988	-	3.516	77%
23	15/07/2014	LAGO DEI CIGNI	Caracalla	3.067	€ 106.727	-	3.516	87%
24	25/07/2014	ROBERTO BOLLE AND FRIENDS	Caracalla	3.856	€ 234.875	-	3.516	110%
% occupazione media								64,2%

CONCERTI

N°	Data	Titoli d'opera	Luogo	Presenze	Incasso netto di IVA	Note	Posti in vendita	% occupazione
-	31/01/2014	BACH SCHUBERT BERNSTEIN	Costanzi	18	€ 255	ann.to	-	-
1	05/02/2014	PETITE MESSE SOLENNELLE	Costanzi	531	€ 5.732	-	1.450	37%
2	25/05/2014	UNA CITTA' A MISURA DI BAMBINO	Nazionale	276	€ 753	-	738	37%
3	09/06/2014	SAGGIO SCUOLA DI CANTO	Costanzi	744	€ 8.054	scuole	-	-
4	25/10/2014	FAURE'-SCHUMANN-MENDELSSOHN	Nazionale	171	€ 626	-	738	23%
% occupazione media								33,4%

ALTRI EVENTI

N°	Data	Titoli d'opera	Luogo	Presenze	Incasso netto di IVA	Note	Posti in vendita	% occupazione
1	27/05/2014	CROCE E DELIZIA...SIGNORA MIA	Nazionale	397	€ 8.303	-	738	54%
2	18/10/2014	RIGOLETTO-CONOSCI LA MESSINSCENA	Costanzi	44	€ 400	pr.i - vis	-	-
3	18/11/2014	RIGOLETTO-ANTEGENERALE	Costanzi	178	€ 1.941	p.agen	-	-
4	21/11/2014	RUSALKA-CONOSCI LA MESSINSCENA	Costanzi	62	€ 207	scuole	-	-
5	22/11/2014	RUSALKA-CONOSCI TRAMA E MUSICA	Costanzi	62	€ 207	scuole	-	-
6	23/11/2014	RUSALKA-ANTEGENERALE	Costanzi	162	€ 1.287	scuole	-	-
7	23/11/2014	LEZIONE D'OPERA	Nazionale	141	€ 320	-	738	19%
8	13/12/2014	LO SCHIACCIANOCI CONOSCI MESSINSCENA	Costanzi	74	€ 382	scuole	-	-
9	16/12/2014	LO SCHIACCIANOCI ANTEG.	Costanzi	1.330	€ 13.978	p.ag scuole	-	-
% occupazione media								36,4%

Costi e ricavi diretti di produzione

Dettaglio per produzione

PRODUZIONE	Descrizione	Costi artistici (1)	Costi per allestimento (2)	Altri costi (3)	Totale costi (4)=(1)+(2)+(3)	Ricavi di biglietteria (5)	Altri ricavi (6)	Totale ricavi (7)=(5)+(6)
DAA2014.001	DIPARTIMENTO DIDATTICA GENERALE 2014	2.706	-	2.102	4.808	-	37.500	37.500
DBC2014.001	SAGGIO SCUOLA DI DANZA 2014	8.182	829	2.254	11.265	12.159	407	12.566
DBF2014.001	TRASFERITA MOSCA SCUOLA BALLO 07/11	1.573	-	-	1.573	-	-	-
DBN2014.001	SOGNO DI UNA NOTTE DI MEZZA ESTATE 4/12	5.100	2.992	2.564	10.656	20.114	-	20.114
DBN2014.002	DIDATTICA BALLETO DON CHISCIOTTE 2014	7.267	7.080	11.401	25.747	24.033	654	24.688
DBN2014.003	LEZIONE DIMOSTR. SCUOLA DANZA 17/5/2014	-	130	282	412	3.945	-	3.945
DBN2014.004	LA LEGGENDA DEL FIORE DI LINO	27.880	13.675	4.130	45.685	21.759	-	21.759
DCC2014.001	CONC.VOCI B. BIANCHE NOTE DI NATALE	300	-	-	300	-	-	-
DCC2014.002	SAGGIO VOCI BIANCHE 2014	-	23	1.008	1.031	8.054	-	8.054
DON2014.001	BRUNDIRBAR .2014	23.540	8.560	7.278	39.378	16.751	-	16.751
DPC2014.001	ALL'OPERA CON FILOSOFIA	-	-	17	17	-	-	-
DPN2014.001	LA SCUOLA ALL'OPERA (TOSCA)	15.939	1.649	3.464	21.051	53.883	-	53.883
DPN2014.002	PROG"UNA CITTA' A MISURA DI BAMBINO"25/5	187	73	188	448	753	555	1.308
DPN2014.003	PROG"LEZIONI D'OPERA" 2014	-	300	282	582	320	-	320
DPS2014.001	CORSI DI DANZA 2014	-	-	142	142	-	318.016	318.016
DPS2014.002	CORO VOCI BIANCHE 2014	3.756	400	-	4.156	-	74.939	74.939
DPS2014.003	ORCHESTRA GIOVANILE 2014	-	-	540	540	-	578	578
EBK2014.001	IL LAGO DEI CIGNI	112.865	31.003	19.231	163.099	459.475	5.302	464.777
EBK2014.002	ROBERTO BOLLE AND FRIENDS 2014	141.553	5.192	12.381	159.126	234.875	2.935	237.810
EBK2014.003	TOKYO BALLET	184.641	-	16.428	201.069	159.681	3.319	163.000
ECK2014.001	ORCHESTRA PIAZZA VITTORIO "CARMEN"	104.288	1.170	7.258	112.716	99.351	1.314	100.665
EOK2014.001	LA BOHEME	454.404	48.738	27.250	530.391	448.151	7.302	455.452
EOK2014.002	IL BARBIERE DI SIVIGLIA	393.124	215.089	29.839	638.053	696.649	8.839	705.488
OBC2014.001	NOTES DE LA NUIT	102.838	16.335	21.761	140.933	53.979	8	53.987
OBC2014.002	VERDI DANSE	79.986	47.548	32.196	159.730	98.914	1.762	100.675
OBC2014.003	LA BELLA ADDORMENTATA NEL BOSCO	222.502	31.549	27.948	281.999	372.733	5.259	377.993
OBC2014.004	CENERENTOLA	213.447	143.070	15.738	372.256	373.541	4.931	378.471
OBC2014.005	SCHIACCIANOCI AP.STAG.2014/2015	124.691	13.049	20.793	158.533	516.944	5.413	522.357
OBC2014.136	INLAUG.STAG.13.14 IL LAGO DEI CIGNI 2014	115.392	25.313	14.073	154.778	239.913	4.213	244.126
OBN2014.001	BALLETO "GHETTO" NAZIONALE 25/02/14	23.866	2.315	6.542	32.722	21.143	-	21.143
OCC2014.001	CONCERTO 31/01/2014 BACH,SCHUBERT, BERNE	4.396	450	5.097	9.943	255	-	255
OCC2014.002	CONCERTO PETITE MESSE SOLENNELLE 05/02	7.441	500	3.021	10.962	5.732	-	5.732
OCF2014.001	CONCERTO SINFONICO BRAHMS 09/05/2014	2.004	1.107	305	3.416	-	-	-
OCN2014.001	CONC. CROCE E DELIZIA, SIGNORA MIA 27/05	1.107	500	732	2.339	8.303	-	8.303
OCN2014.002	CONC."FAURE"-SCHUMANN-MENDELSSOHN 25/10	-	908	282	1.190	626	-	626
OO2014.001	L'ENFANT ET LES SORTILEGES/L'HEURE ESPA	405.238	191.158	25.616	622.013	178.123	5.836	183.958
OO2014.002	MANON LESCAUT	618.865	457.520	27.959	1.104.343	438.943	11.405	450.348
OO2014.003	MAOMETTO II	536.208	76.067	42.145	654.420	385.662	9.808	395.470
OO2014.004	L'ELISIR D'AMORE	352.543	58.932	22.429	433.904	430.777	5.932	436.709
OO2014.005	CARMEN	680.331	160.792	33.301	874.423	660.777	7.711	668.488
OO2014.006	RIGOLETTO	540.625	66.078	21.104	627.807	701.594	9.659	711.253
OO2014.007	OPERA APERTURA STAG.2014/2015 AIDA-ANNUL	8.072	25.429	-	33.501	-	-	-
OO2014.008	NEW OPERA APERT. STAG.2014/2015 RUSALKA	649.268	45.197	18.431	712.895	279.302	4.972	284.274
OOF2014.001	THE PRODIGAL SON (S.MARIA IN ARACDELI)	115.470	21.749	1.950	139.169	-	-	-
OTF2014.001	TOURNEE IN GIAPPONE (Nabucco-Simon Bocc)	474.725	564.458	46.022	1.085.206	-	2.657.000	2.657.000
OVC2014.001	FOGLI D'ALBUM 2014	-	-	-	-	-	386	386
OVC2014.002	SPETT.SCUOLE"LE COSE CAMBIANO" 14/05/14	-	-	1.002	1.002	-	-	-
OVC2014.004	SERATA "HERMES"	3.560	5.375	67	9.001	-	130.000	130.000
OVN2014.001	GALA' PREMIO ROMA 22/11/2014	-	650	376	1.026	-	-	-
OVN2014.002	RITMI DEL CUORE	-	-	376	376	-	-	-
Totale		6.769.878	2.292.950	537.304	9.600.132	7.027.214	3.325.954	10.353.168

(valori in euro)

Riepilogo

Genere	Costi artistici (1)	Costi per allestimento (2)	Altri costi (3)	Totale costi (4)=(1)+(2)+(3)	Ricavi di biglietteria (5)	Altri ricavi (6)	Totale ricavi (7)=(5)+(6)
LIRICA	3.830.628	1.091.381	201.727	5.123.736	3.146.132	55.322	3.201.455
BALLETO	932.723	303.885	159.681	1.396.289	1.759.177	22.647	1.781.824
CONCERTO	130.717	25.236	12.396	168.349	22.969	-	22.969
CARACALLA	1.390.875	301.192	112.386	1.804.453	2.098.183	29.011	2.127.193
ALTRO	484.934	571.256	51.115	1.107.305	753	3.218.974	3.219.727
Totale	6.769.878	2.292.950	537.304	9.600.132	7.027.214	3.325.954	10.353.168

(valori in euro)

Genere	Costi artistici (1)	Costi per allestimento (2)	Altri costi (3)	Totale costi (4)=(1)+(2)+(3)	Ricavi di biglietteria (5)	Altri ricavi (6)	Totale ricavi (7)=(5)+(6)
STAGIONE ORDINARIA	5.282.573	1.956.048	389.266	7.627.887	4.767.580	2.864.294	7.631.875
STAGIONE ESTIVA	1.390.875	301.192	112.386	1.804.453	2.098.183	29.011	2.127.193
DIDATTICA	96.429	35.710	35.652	167.792	161.451	432.649	594.100
Totale	6.769.878	2.292.950	537.304	9.600.132	7.027.214	3.325.954	10.353.168

(valori in euro)

CONSISTENZA DEL PERSONALE

Movimentazione personale 2014 suddiviso per comparti

Comparti	t.i. (rapporto giornaliero)				t.d. (rapporto giornaliero)				collab.				totali			
	31/12/13	entrati 2014 (+)	usciti 2014 (-)	31/12/14	31/12/13	entrati 2014 (+)	usciti 2014 (-)	31/12/14	31/12/13	entrati 2014 (+)	usciti 2014 (-)	31/12/14	31/12/13	entrati 2014 (+)	usciti 2014 (-)	31/12/14
Comparto artistico	249	4	35	218	53	565	552	66	17	124	127	14	319	693	714	298
Comparto tecnico	188	25	32	181	26	390	393	23	8	11	16	3	222	426	441	207
Comparto amministrativo	55	23	21	57	13	26	19	20	18	18	28	8	86	67	68	85
Totale	492	52	88	456	92	981	964	109	43	153	171	25	627	1186	1223	590

	contratti a prestazione			
	31/12/13	entrati 2014 (+)	usciti 2014 (-)	31/12/14
Comparto artistico	5	409	394	20
Comparto tecnico	9	566	526	49
Comparto amministrativo	0			0
Totale	14	975	920	69

Movimentazione personale 2014 suddiviso per categoria

Categorie CCNL	t.i.				t.d.				collab.				totali			
	31/12/13	entrati 2014 (+)	usciti 2014 (-)	31/12/14	31/12/13	entrati 2014 (+)	usciti 2014 (-)	31/12/14	31/12/13	entrati 2014 (+)	usciti 2014 (-)	31/12/14	31/12/13	entrati 2014 (+)	usciti 2014 (-)	31/12/14
Maestri Collaboratori	17	2	3	16	1	18	16	3					18	20	19	19
Professori d'Orchestra	96	1	4	93	0	273	259	14					96	274	263	107
Artisti del Coro	90	1		89	0	76	76	0					90	76	77	89
Tersicorei	42	1	25	18	52	198	201	49					94	199	226	67
Impiegati (artisti, tecnici e amm.vi)	123	33	26	130	11	41	34	18					134	74	60	148
Salariati	124	15	29	110	25	373	376	22					149	388	405	132
Totale	492	52	88	456	89	979	962	106					581	1031	1050	562
Dirigenti Azienda	0			0	3	2	2	3					3	2	2	3
Collaborazioni Coordinare Continuative/Progetto									23	18	33	8	23	18	33	8
Rapp. Prof.li					0			0	20	135	138	17	20	135	138	17
Totale	492	52	88	456	92	981	964	109	43	153	171	25	627	1186	1223	590

	contratti a prestazione			
	31/12/13	entrati 2014 (+)	usciti 2014 (-)	31/12/14
Allievi	5	195	180	20
Figuranti	0	70	70	0
Rapporti professionali (allievi Scuole Teatro)		154	154	
Serali	9	556	516	49
Totale	14	975	920	69

Variazioni medie intervenute nel 2014 rispetto all'anno precedente per categoria di inquadramento

	2013			di cui		2014			di cui		Δ (2014 - 2013)			di cui		
	t.i.	t.d.	totali	t.i.	t.d.	t.i.	t.d.	totali	t.i.	t.d.	t.i.	t.d.	totali	t.i.	t.d.	
Maestri Collaboratori	17,58	2,17	19,75			16,42	2,11	18,52			-1,16	-0,06	-1,23			
Professori d'Orchestra	95,00	17,11	112,11			94,37	13,01	107,37			-0,63	-4,10	-4,74			
Artisti del Coro	87,14	10,18	97,32			89,81	2,88	92,68			2,67	-7,30	-4,64			
Tersicorei	42,00	36,01	78,01			24,38	40,48	64,86			-17,62	4,47	-13,15			
Impiegati (art., tecn., amm.)	120,39	8,92	129,31	amm	54,74	6,04	127,90	16,64	144,54	amm	54,53	14,55	15,23	amm	-0,21	8,51
				tec	61,65	2,88				tec	69,37	2,09		tec	7,72	-0,79
				art	4,00	0,00				art	4,00			art	0,00	0,00
Salariati	129,67	42,32	171,99			115,65	41,35	157,00			-14,02	-0,97	-15,00			
Totali	491,78	116,71	608,49			468,51	116,46	584,97			-23,27	-0,25	-23,52			
Dirigenti Azienda (incluso il Sovrintendente)	0,00	1,78	1,78				2,64	2,64			0,00	0,86	0,86			
Totali	491,78	118,49	610,27			468,51	119,10	587,61			-23,27	0,61	-22,66			
Collaborazioni e Rapporti professionali			46,39					33,13					-13,26			
			656,66					620,74					-35,92			

Consistenza media dell'organico

Media 2014	art				tec				amm				Totale media annua			
	t.ind	t.det	collab.	totale	t.ind	t.det	collab.	totale	t.ind	t.det	collab.	totale	t.ind	t.det	collab.	totale
media annua	226,29	58,47	18,69	303,45	186,10	43,44	4,09	233,63	56,13	17,19	10,36	83,67	468,51	119,09	33,13	620,74

PROSPETTO DELL'ATTIVITA' REALIZZATA AI FINI DEL FUS

scheda 1	Spettacoli a pagamento (attività in sede e in decentramento) con riferimento a ciascuna singola rappresentazione o esecuzione di cui la fondazione è intestataria quale titolare del sistema di emissione SIAE ovvero manifestazioni realizzate all'estero (se non specificatamente sovvenzionate sul FUS)	(all.1)
	FONDAZIONE TEATRO DELL'OPERA DI ROMA	ATTIVITA' REALIZZATA 2014
		n.recite
a)	LIRICA OLTRE 150 ELEMENTI IN SCENA ED IN BUCA con almeno 45 professori d'orchestra (punti 12)	65
b)	LIRICA OLTRE 100 ELEMENTI IN SCENA ED IN BUCA con almeno 45 professori d'orchestra (punti 11)	2
c)	LIRICA FINO A 100 ELEMENTI IN SCENA ED IN BUCA con almeno 45 professori d'orchestra ovvero con meno di 45	6
d)	OPERE LIRICHE IN FORMA SEMISCENICA con almeno 45 professori d'orchestra e con oltre 100 elementi (punti 5)	0
e)	OPERE LIRICHE IN FORMA SEMISCENICA con almeno 45 professori d'orchestra e fino a 100 elementi (punti 3,25)	0
		n.recite
f)	BALLETTI CON ORCHESTRA (punti 4)	0
g)	BALLETTI CON ORCHESTRA CON PROPRIO CORPO DI BALLO O DI ALTRA FONDAZIONE (punti 5)	4
h)	BALLETTI CON ORCHESTRA E NUMERO DI TERSICOREI NON INFERIORE A 45 (punti 6)	0
i)	BALLETTI CON ORCHESTRA CON PROPRIO CORPO DI BALLO O DI ALTRA FONDAZIONE E NUMERO DI TERSICOREI NON INFERIORE A 45 (punti 7)	48
l)	BALLETTI CON BASE REGISTRATA (punti 1,5)	3
m)	BALLETTI CON BASE REGISTRATA CON PROPRIO CORPO DI BALLO O DI ALTRA FONDAZIONE (punti 2)	39
		n.recite
n)	CONCERTI SINFONICI CORALI (punti 2,5)	0
o)	CONCERTI SINFONICI con almeno 45 professori d'orchestra o CORALI con almeno 40 elementi (punti 2)	2
p)	OPERE LIRICHE IN FORMA DI CONCERTO con almeno 45 professori d'orchestra e con oltre 100 elementi (punti 4)	0
q)	OPERE LIRICHE IN FORMA DI CONCERTO con almeno 45 professori d'orchestra e fino a 100 elementi (punti 3)	0
r)	MANIFESTAZIONI di cui alle lett. da a) a q) realizzate IN FORMA DIVULGATIVA O CON DURATA INFERIORE (punti pari al 50% delle relative lettere di riferimento)	
	Lettera di Riferimento	
	a)	3
	i)	1
		n.recite
s)	SPETTACOLI CON ABBINAMENTO TITOLI (non più di 2 tipologie) DI LIRICA, BALLETTI E CONCERTI, secondo le tipologie sopra indicate con le relative lettere punti pari al 50% delle relative lettere di riferimento	
	Lettera di Riferimento	
	a)+b)	4
t)	SPETTACOLI DI LIRICA, BALLETTI e CONCERTI REALIZZATI ALL'ESTERO se non specificatamente sovvenzionate sul FUS (punti pari al 70 % delle relative tipologie)	
	Lettera di Riferimento	

TOTALE GENERALE

177

scheda 2	Spettacoli a pagamento (attività in sede e in decentramento) con riferimento a ciascuna singola rappresentazione o esecuzione di cui la fondazione è esecutore per soggetti terzi titolari del sistema di emissione SIAE (per non più 20 per cento del totale della relativa tipologia di riferimento)	(all.1)
	FONDAZIONE TEATRO DELL'OPERA DI ROMA	ATTIVITA' REALIZZATA 2014
		n.recite
a)	LIRICA OLTRE 150 ELEMENTI IN SCENA ED IN BUCA <i>con almeno 45 professori d'orchestra</i> (punti 12)	0
b)	LIRICA OLTRE 100 ELEMENTI IN SCENA ED IN BUCA <i>con almeno 45 professori d'orchestra</i> (punti 11)	0
c)	LIRICA FINO A 100 ELEMENTI IN SCENA ED IN BUCA <i>con almeno 45 professori d'orchestra ovvero con meno di 45</i>	0
d)	OPERE LIRICHE IN FORMA SEMISCENICA <i>con almeno 45 professori d'orchestra e con oltre 100 elementi</i> (punti 5)	
e)	OPERE LIRICHE IN FORMA SEMISCENICA <i>con almeno 45 professori d'orchestra e fino a 100 elementi</i> (punti 3,25)	
		n.recite
f)	BALLETTI CON ORCHESTRA (punti 4)	0
g)	BALLETTI CON ORCHESTRA CON PROPRIO CORPO DI BALLO O DI ALTRA FONDAZIONE (punti 5)	0
h)	BALLETTI CON ORCHESTRA E NUMERO DI TERSICOREI NON INFERIORE A 45 (punti 6)	0
i)	BALLETTI CON ORCHESTRA CON PROPRIO CORPO DI BALLO O DI ALTRA FONDAZIONE E NUMERO DI TERSICOREI NON INFERIORE A 45 (punti 7)	0
l)	BALLETTI CON BASE REGISTRATA (punti 1,5)	0
m)	BALLETTI CON BASE REGISTRATA CON PROPRIO CORPO DI BALLO O DI ALTRA FONDAZIONE (punti 2)	0
		n.recite
n)	CONCERTI SINFONICO CORALI (punti 2,5)	0
o)	CONCERTI SINFONICI <i>con almeno 45 professori d'orchestra o CORALI con almeno 40 elementi</i> (punti 2)	0
p)	OPERE LIRICHE IN FORMA DI CONCERTO <i>con almeno 45 professori d'orchestra e con oltre 100 elementi</i> (punti 4)	0
q)	OPERE LIRICHE IN FORMA DI CONCERTO <i>con almeno 45 professori d'orchestra e fino a 100 elementi</i> (punti 3)	0
r)	MANIFESTAZIONI <i>di cui alle lett. da a) a q) realizzate IN FORMA DIVULGATIVA O CON DURATA INFERIORE (punti pari al 50% delle relative lettere di riferimento)</i>	
	<i>Lettera di Riferimento</i>	
	a)	0
	i)	0
		n.recite
s)	SPETTACOLI CON ABBINAMENTO TITOLI (non più di 2 tipologie) DI LIRICA, BALLETTI E CONCERTI , <i>secondo le tipologie sopra indicate con le relative lettere punti pari al 50% delle relative lettere di riferimento</i>	0
t)	SPETTACOLI DI LIRICA, BALLETTI e CONCERTI REALIZZATI ALL'ESTERO <i>se non specificatamente sovvenzionate sul FUS (punti pari al 70 % delle relative tipologie)</i>	
	i)	0
	m)	0
	n)	0

TOTALE GENERALE

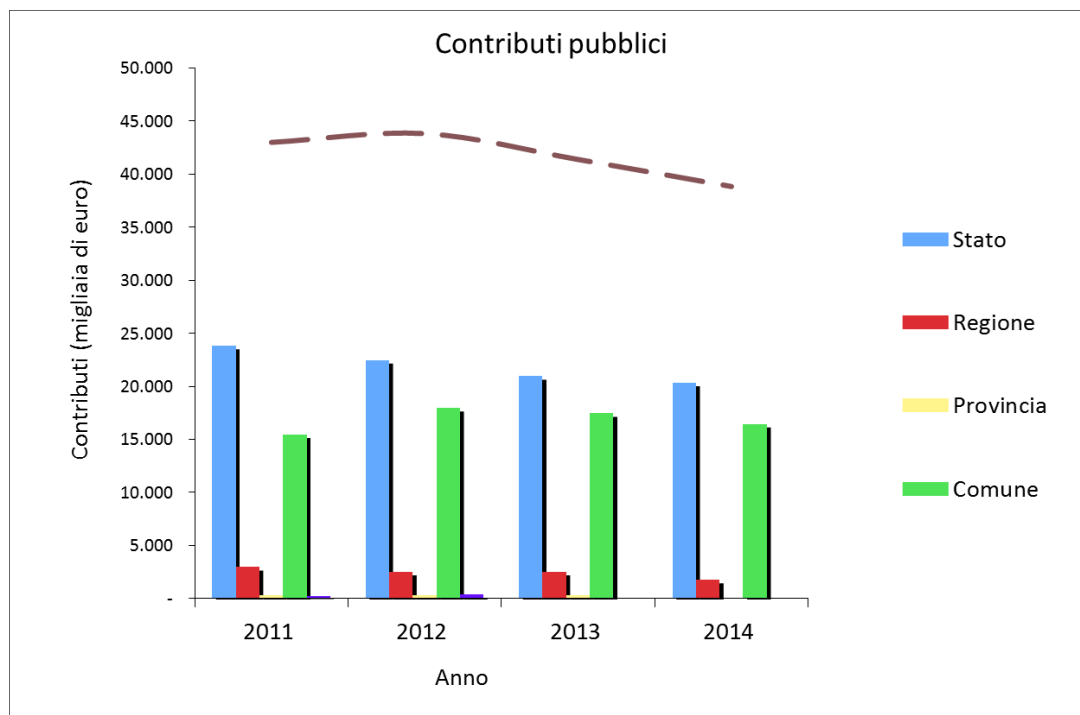
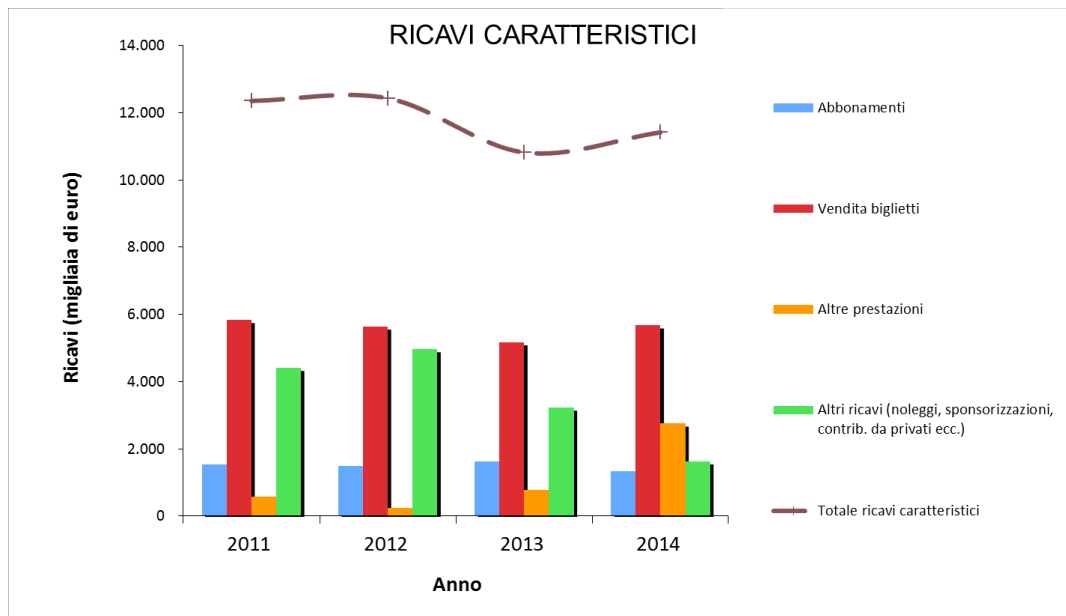
0

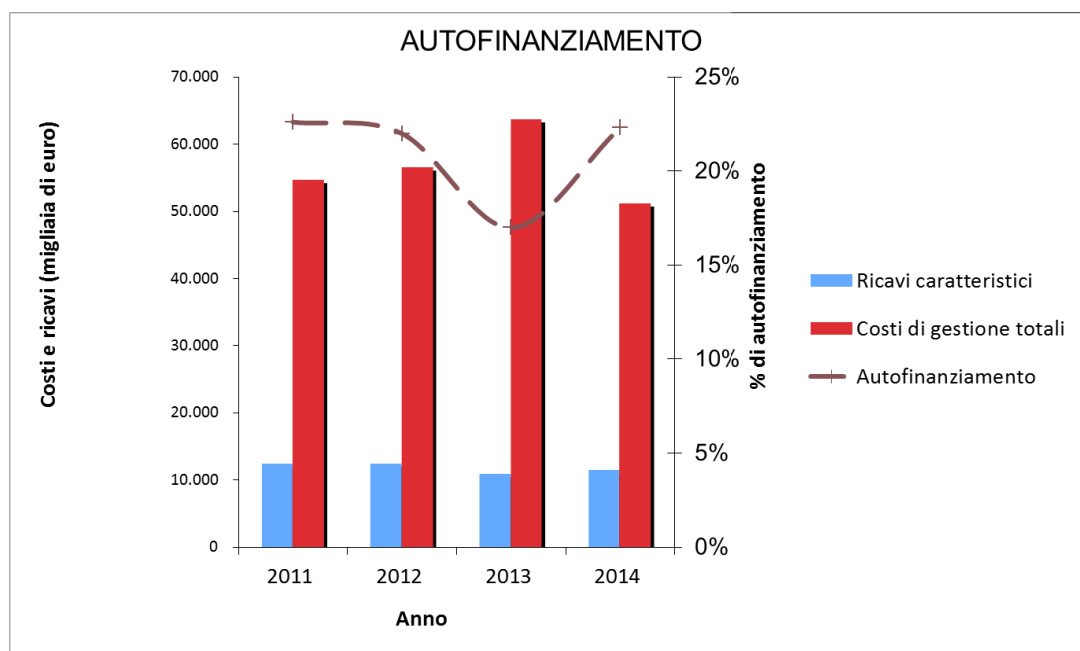
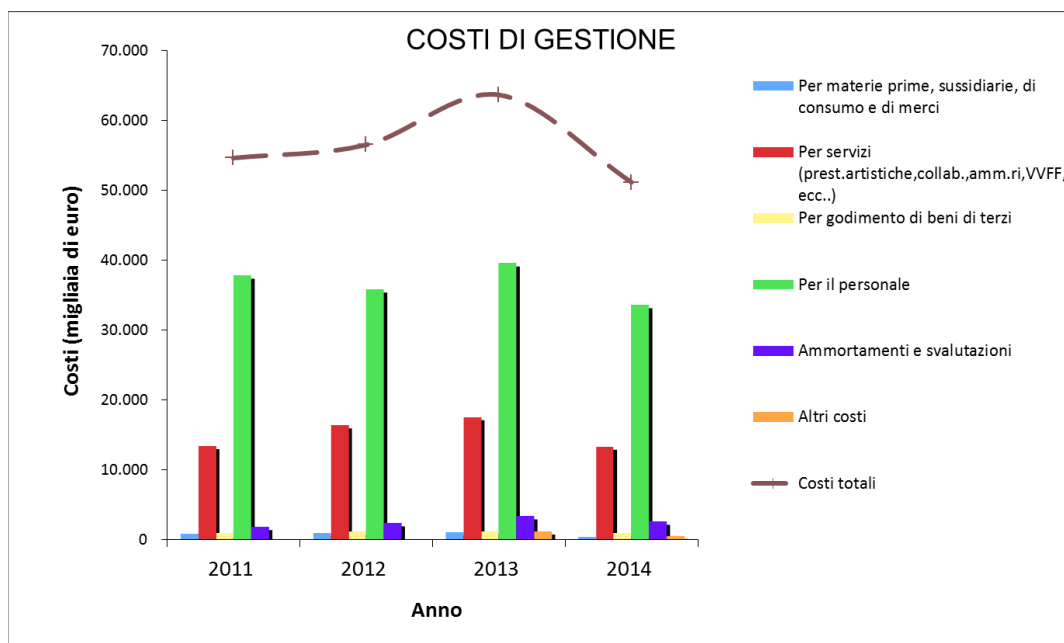
scheda 3	Spettacoli a pagamento (attività in sede e in decentramento) con riferimento a ciascuna singola rappresentazione o esecuzione di cui la fondazione è titolare del sistema di emissione SIAE ovvero esecutore per soggetti terzi titolari del sistema di emissione SIAE (per non più 20 per cento del totale della relativa tipologia di riferimento) ovvero manifestazioni realizzate all'estero (se non specificatamente sovvenzionate sul FUS)	(all.1)
	FONDAZIONE TEATRO DELL'OPERA DI ROMA	ATTIVITA' REALIZZATA 2014
		n.recite
a)	LIRICA OLTRE 150 ELEMENTI IN SCENA ED IN BUCA con almeno 45 professori d'orchestra (punti 12)	65
b)	LIRICA OLTRE 100 ELEMENTI IN SCENA ED IN BUCA con almeno 45 professori d'orchestra (punti 11)	2
c)	LIRICA FINO A 100 ELEMENTI IN SCENA ED IN BUCA con almeno 45 professori d'orchestra ovvero con meno di 45	6
d)	OPERE LIRICHE IN FORMA SEMISCENICA con almeno 45 professori d'orchestra e con oltre 100 elementi (punti 5)	0
e)	OPERE LIRICHE IN FORMA SEMISCENICA con almeno 45 professori d'orchestra e fino a 100 elementi (punti 3,25)	0
		n.recite
f)	BALLETTI CON ORCHESTRA (punti 4)	0
g)	BALLETTI CON ORCHESTRA CON PROPRIO CORPO DI BALLO O DI ALTRA FONDAZIONE (punti 5)	4
h)	BALLETTI CON ORCHESTRA E NUMERO DI TERSICOREI NON INFERIORE A 45 (punti 6)	0
i)	BALLETTI CON ORCHESTRA CON PROPRIO CORPO DI BALLO O DI ALTRA FONDAZIONE E NUMERO DI TERSICOREI NON INFERIORE A 45 (punti 7)	48
l)	BALLETTI CON BASE REGISTRATA (punti 1,5)	3
m)	BALLETTI CON BASE REGISTRATA CON PROPRIO CORPO DI BALLO O DI ALTRA FONDAZIONE (punti 2)	39
		n.recite
n)	CONCERTI SINFONICO CORALI (punti 2,5)	0
o)	CONCERTI SINFONICI con almeno 45 professori d'orchestra o CORALI con almeno 40 elementi (punti 2)	2
p)	OPERE LIRICHE IN FORMA DI CONCERTO con almeno 45 professori d'orchestra e con oltre 100 elementi (punti 4)	0
q)	OPERE LIRICHE IN FORMA DI CONCERTO con almeno 45 professori d'orchestra e fino a 100 elementi (punti 3)	0
r)	MANIFESTAZIONI di cui alle lett. da a) a q) realizzate IN FORMA DIVULGATIVA O CON DURATA INFERIORE (punti pari al 50% delle relative lettere di riferimento)	
	Lettera di Riferimento	
	a)	3
	i)	1
		n.recite
s)	SPETTACOLI CON ABBINAMENTO TITOLI (non più di 2 tipologie) DI LIRICA, BALLETTO E CONCERTI, secondo le tipologie sopra indicate con le relative lettere punti pari al 50% delle relative lettere di riferimento	
	Lettera di Riferimento	
	a)+b)	4
t)	SPETTACOLI DI LIRICA, BALLETTO e CONCERTI REALIZZATI ALL'ESTERO se non specificatamente sovvenzionate sul FUS (punti pari al 70 % delle relative tipologie)	
	Lettera di Riferimento	

TOTALE GENERALE

177

RISULTATI ECONOMICO-FINANZIARI





FONDAZIONE TEATRO DELL'OPERA DI ROMA CAPITALE
P.zza Beniamino Gigli, 7 00184 ROMA (RM) - C.F. 00448590588 - P.IVA 00896251006 - R.E.A.954453

CONTO CONSUNTIVO DI CASSA		31/12/2014	
Livelli	Voce		
E	I	Entrate correnti di natura tributaria, contributiva e perequativa	-
E	II	Tributi	-
E	III	Imposte, tasse e proventi assimilati	-
E	II	Contributi sociali e premi	-
E	III	Contributi sociali e premi a carico del datore di lavoro e dei lavoratori	-
E	III	Contributi sociali a carico delle persone non occupate	-
E	I	Trasferimenti correnti	€38.133.075,77
E	II	Trasferimenti correnti	€38.133.075,77
E	III	Trasferimenti correnti da Amministrazioni pubbliche	€37.730.575,77
E	III	Trasferimenti correnti da Famiglie	-
E	III	Trasferimenti correnti da Imprese	€402.500,00
E	III	Trasferimenti correnti da Istituzioni Sociali Private	-
E	III	Trasferimenti correnti dall'Unione Europea e dal Resto del Mondo	-
E	I	Entrate extratributarie	€11.834.666,23
E	II	Vendita di beni e servizi e proventi derivanti dalla gestione dei beni	€10.049.094,75
E	III	Vendita di beni	€51.040,11
E	III	Vendita di servizi	€9.737.274,64
E	III	Proventi derivanti dalla gestione dei beni	€260.780,00
E	II	Proventi derivanti dall'attività di controllo e repressione delle irregolarità e degli illeciti	-
E	III	Entrate da amministrazioni pubbliche derivanti dall'attività di controllo e repressione delle irregolarità e degli illeciti	-
E	III	Entrate da famiglie derivanti dall'attività di controllo e repressione delle irregolarità e degli illeciti	-
E	III	Entrate da Imprese derivanti dall'attività di controllo e repressione delle irregolarità e degli illeciti	-
E	III	Entrate da Istituzioni Sociali Private derivanti dall'attività di controllo e repressione delle irregolarità e degli illeciti	-
E	II	Interessi attivi	€15.300,69
E	III	Interessi attivi da titoli o finanziamenti a breve termine	-
E	III	Interessi attivi da titoli o finanziamenti a medio - lungo termine	-
E	III	Altri interessi attivi	€15.300,69
E	II	Altre entrate da redditi da capitale	-
E	III	Rendimenti da fondi comuni di investimento	-
E	III	Entrate derivanti dalla distribuzione di dividendi	-
E	III	Entrate derivanti dalla distribuzione di utili e avanzzi	-
E	III	Altre entrate da redditi da capitale	-
E	II	Rimborsi e altre entrate correnti	€1.770.270,79
E	III	Indennizzi di assicurazione	-
E	III	Rimborsi in entrata	€1.755.139,72
E	III	Altre entrate correnti n.a.c.	€15.131,07
E	I	Entrate in conto capitale	-
E	II	Tributi in conto capitale	-
E	III	Altre imposte in conto capitale	-
E	II	Contributi agli investimenti	-
E	III	Contributi agli investimenti da amministrazioni pubbliche	-
E	III	Contributi agli investimenti da Famiglie	-
E	III	Contributi agli investimenti da Imprese	-
E	III	Contributi agli investimenti da Istituzioni Sociali Private	-
E	III	Contributi agli investimenti dall'Unione Europea e dal Resto del Mondo	-
E	II	Altri trasferimenti in conto capitale	-
E	III	Trasferimenti in conto capitale per assunzione di debiti dell'amministrazione da parte di amministrazioni pubbliche	-
E	III	Trasferimenti in conto capitale per assunzione di debiti dell'amministrazione da parte di Famiglie	-
E	III	Trasferimenti in conto capitale per assunzione di debiti dell'amministrazione da parte di Imprese	-
E	III	Trasferimenti in conto capitale per assunzione di debiti dell'amministrazione da parte di Istituzioni Sociali Private	-
E	III	Trasferimenti in conto capitale per assunzione di debiti dell'amministrazione da parte dell'Unione Europea e del Resto del Mondo	-
E	III	Trasferimenti in conto capitale per cancellazione di crediti dell'amministrazione da parte di amministrazioni pubbliche	-
E	III	Trasferimenti in conto capitale per cancellazione di crediti dell'amministrazione da parte di Famiglie	-
E	III	Trasferimenti in conto capitale per cancellazione di crediti dell'amministrazione da parte di Imprese	-
E	III	Trasferimenti in conto capitale per cancellazione di crediti dell'amministrazione da parte di Istituzioni Sociali Private	-
E	III	Trasferimenti in conto capitale per cancellazione di crediti dell'amministrazione da parte dell'Unione Europea e Resto del Mondo	-
E	III	Trasferimenti in conto capitale per escussione di garanzie senza rivalsa da parte di amministrazioni pubbliche	-
E	III	Trasferimenti in conto capitale per escussione di garanzie senza rivalsa da parte di Famiglie	-
E	III	Trasferimenti in conto capitale per escussione di garanzie senza rivalsa da parte di Imprese	-
E	III	Trasferimenti in conto capitale per escussione di garanzie senza rivalsa da parte di Istituzioni Sociali Private	-
E	III	Trasferimenti in conto capitale per escussione di garanzie senza rivalsa da parte dell'Unione Europea e Resto del Mondo	-
E	III	Altri trasferimenti in conto capitale da amministrazioni pubbliche	-
E	III	Altri trasferimenti in conto capitale da Famiglie	-
E	III	Altri trasferimenti in conto capitale da Imprese	-
E	III	Altri trasferimenti in conto capitale da Istituzioni Sociali Private	-
E	III	Altri trasferimenti in conto capitale dall'Unione Europea e dal Resto del Mondo	-
E	II	Entrate da alienazione di beni materiali e immateriali	-
E	III	Alienazione di beni materiali	-
E	III	Cessione di Terreni e di beni materiali non prodotti	-
E	III	Alienazione di beni immateriali	-
E	II	Altre entrate in conto capitale	-
E	III	Entrate derivanti da conferimento immobili a fondi immobiliari	-
E	III	Altre entrate in conto capitale n.a.c.	-

FONDAZIONE TEATRO DELL'OPERA DI ROMA CAPITALE		
P.zza Beniamino Gigli, 7 00184 ROMA (RM) - C.F. 0048590588 - P.IVA 00896251006 - R.E.A.954453		
CONTO CONSUNTIVO DI CASSA		
E I	Entrate da riduzione di attività finanziarie	-
E II	Alienazione di attività finanziarie	-
E III	Alienazione di azioni e partecipazioni e conferimenti di capitale	-
E III	Alienazione di quote di fondi comuni di investimento	-
E III	Alienazione di titoli obbligazionari a breve termine	-
E III	Alienazione di titoli obbligazionari a medio-lungo termine	-
E II	Riscossione crediti di breve termine	-
E III	Riscossione crediti di breve termine a tasso agevolato da Amministrazioni Pubbliche	-
E III	Riscossione crediti di breve termine a tasso agevolato da Famiglie	-
E III	Riscossione crediti di breve termine a tasso agevolato da Imprese	-
E III	Riscossione crediti di breve termine a tasso agevolato da Istituzioni Sociali Private	-
E III	Riscossione crediti di breve termine a tasso agevolato dall'Unione Europea e dal Resto del Mondo	-
E III	Riscossione crediti di breve termine a tasso non agevolato da Amministrazione Pubbliche	-
E III	Riscossione crediti di breve termine a tasso non agevolato da Famiglie	-
E III	Riscossione crediti di breve termine a tasso non agevolato da Imprese	-
E III	Riscossione crediti di breve termine a tasso non agevolato da Istituzioni Sociali Private	-
E III	Riscossione crediti di breve termine a tasso non agevolato dall'Unione Europea e dal Resto del Mondo	-
E II	Riscossione crediti di medio-lungo termine	-
E III	Riscossione crediti di medio-lungo termine a tasso agevolato da Amministrazioni Pubbliche	-
E III	Riscossione crediti di medio-lungo termine a tasso agevolato da Famiglie	-
E III	Riscossione crediti di medio-lungo termine a tasso agevolato da Imprese	-
E III	Riscossione crediti di medio-lungo termine a tasso agevolato da Istituzioni Sociali Private	-
E III	Riscossione crediti di medio-lungo termine a tasso agevolato dall'Unione Europea e dal Resto del Mondo	-
E III	Riscossione crediti di medio-lungo termine a tasso non agevolato da Amministrazione Pubbliche	-
E III	Riscossione crediti di medio-lungo termine a tasso non agevolato da Famiglie	-
E III	Riscossione crediti di medio-lungo termine a tasso non agevolato da Imprese	-
E III	Riscossione crediti di medio-lungo termine a tasso non agevolato da Istituzioni Sociali Private	-
E III	Riscossione crediti di medio-lungo termine a tasso non agevolato dall'Unione Europea e dal Resto del Mondo	-
E III	Riscossione crediti sorti a seguito di escussione di garanzie in favore di Amministrazioni Pubbliche	-
E III	Riscossione crediti sorti a seguito di escussione di garanzie in favore di Famiglie	-
E III	Riscossione crediti sorti a seguito di escussione di garanzie in favore di Imprese	-
E III	Riscossione crediti sorti a seguito di escussione di garanzie in favore di Istituzioni Sociali Private	-
E III	Riscossione crediti sorti a seguito di escussione di garanzie in favore dell'Unione Europea e del Resto del Mondo	-
E II	Altre entrate per riduzione di attività finanziarie	-
E III	Riduzione di altre attività finanziarie verso Amministrazioni Pubbliche	-
E III	Riduzione di altre attività finanziarie verso Famiglie	-
E III	Riduzione di altre attività finanziarie verso Imprese	-
E III	Riduzione di altre attività finanziarie verso Istituzioni Sociali Private	-
E III	Riduzione di altre attività finanziarie verso Unione Europea e Resto del Mondo	-
E III	Prelievi dai conti di tesoreria statale diversi dalla Tesoreria Unica	-
E III	Prelievi da depositi bancari	-
E I	Accensione Prestiti	€15.397.865,08
E II	Emissione di titoli obbligazionari	-
E III	Emissioni titoli obbligazionari a breve termine	-
E III	Emissioni titoli obbligazionari a medio-lungo termine	-
E II	Accensione prestiti a breve termine	€10.397.869,08
E III	Finanziamenti a breve termine	-
E III	Anticipazioni	€10.397.869,08
E II	Accensione mutui e altri finanziamenti a medio lungo termine	€4.999.996,00
E III	Accensione mutui e altri finanziamenti a medio lungo termine	€4.999.996,00
E III	Accensione prestiti da attualizzazione Contributi Pluriennali	-
E III	Accensione prestiti a seguito di escussione di garanzie in favore dell'amministrazione	-
E II	Altre forme di indebitamento	-
E III	Accensione Prestiti - Leasing finanziario	-
E III	Accensione Prestiti - Operazioni di cartolarizzazione	-
E III	Accensione Prestiti - Derivati	-
E II	Entrate da destinare al Fondo di ammortamento titoli	-
E III	Entrate da destinare al Fondo di ammortamento titoli	-
E I	Anticipazioni da istituto tesoriere/cassiere	-
E I	Entrate per conto terzi e partite di giro	€12.222.548,09
E II	Entrate per partite di giro	€12.222.548,09
E III	Altre ritenute	€2.759.879,00
E III	Ritenute su redditi da lavoro dipendente	€7.347.145,99
E III	Ritenute su redditi da lavoro autonomo	€1.635.025,23
E III	Altre entrate per partite di giro	€480.497,87
E II	Entrate per conto terzi	-
E III	Rimborsi per acquisto di beni e servizi per conto terzi	-
E III	Trasferimenti per conto terzi ricevuti da Amministrazioni pubbliche	-
E III	Trasferimenti per conto terzi da altri settori	-
E III	Depositi di/preso terzi	-
E III	Riscossione imposte e tributi per conto terzi	-
E III	Altre entrate per conto terzi	-
	TOTALE GENERALE ENTRATE	€77.588.155,17

FONDAZIONE TEATRO DELL'OPERA DI ROMA CAPITALE		
P.zza Beniamino Gigli, 7 00184 ROMA (RM) - C.F. 00448590588 - P.IVA 00896251006 - R.E.A.954453		
CONTO CONSUNTIVO DI CASSA		
U I	Spese correnti	€59.825.364,44
U II	Redditi da lavoro dipendente	€35.139.798,65
U III	Retribuzioni lorde	€29.826.386,66
U III	Contributi sociali a carico dell'ente	€5.313.411,99
U II	Imposte e tasse a carico dell'ente	€320.950,66
U III	Imposte e tasse a carico dell'ente	€320.950,66
U II	Acquisto di beni e servizi	€23.839.907,84
U III	Acquisto di beni non sanitari	-
U III	Acquisto di beni sanitari	-
U III	Acquisto di servizi non sanitari	€23.839.907,84
U III	Acquisto di servizi sanitari e socio assistenziali	-
U II	Trasferimenti correnti	-
U III	Trasferimenti correnti a Amministrazioni Pubbliche	-
U III	Trasferimenti correnti a Famiglie	-
U III	Trasferimenti correnti a Imprese	-
U III	Trasferimenti correnti a Istituzioni Sociali Private	-
U III	Trasferimenti correnti versati all'Unione Europea e al Resto del Mondo	-
U II	Interessi passivi	€447.869,35
U III	Interessi passivi su titoli obbligazionari a breve termine	-
U III	Interessi passivi su titoli obbligazionari a medio-lungo termine	-
U III	Interessi su finanziamenti a breve termine	-
U III	Interessi su Mutui e altri finanziamenti a medio lungo termine	-
U III	Altri interessi passivi	€447.869,35
U II	Altre spese per redditi da capitale	-
U III	Utili e avanzi distribuiti in uscita	-
U III	Diritti reali di godimento e servizi onerosi	-
U III	Altre spese per redditi da capitale n.a.c.	-
U II	Rimborsi e poste correttive delle entrate	-
U III	Rimborsi per spese di personale (comando, distacco, fuori ruolo, convenzioni, ecc...)	-
U III	Rimborsi di imposte in uscita	-
U III	Rimborsi di trasferimenti all'Unione Europea	-
U III	Altri Rimborsi di somme non dovute o incassate in eccesso	-
U II	Altre spese correnti	€76.837,94
U III	Fondi di riserva e altri accantonamenti	-
U III	Versamenti IVA a debito	-
U III	Premi di assicurazione	-
U III	Spese dovute a sanzioni	-
U III	Altre spese correnti n.a.c.	€76.837,94
U I	Spese in conto capitale	€241.578,94
U II	Tributi in conto capitale a carico dell'ente	-
U III	Tributi su lasciti e donazioni	-
U III	Altri tributi in conto capitale	-
U II	Investimenti fissi lordi e acquisto di terreni	€241.578,94
U III	Beni materiali	€229.427,74
U III	Terreni e beni materiali non prodotti	-
U III	Beni immateriali	€12.151,20
U III	Beni materiali acquisiti mediante operazioni di leasing finanziario	-
U III	Terreni e beni materiali non prodotti acquisiti mediante operazioni di leasing finanziario	-
U III	Beni immateriali acquisiti mediante operazioni di leasing finanziario	-
U II	Contributi agli investimenti	-
U III	Contributi agli investimenti a Amministrazioni pubbliche	-
U III	Contributi agli investimenti a Famiglie	-
U III	Contributi agli investimenti a Imprese	-
U III	Contributi agli investimenti a Istituzioni Sociali Private	-
U III	Contributi agli investimenti all'Unione Europea e al Resto del Mondo	-
U II	Altri trasferimenti in conto capitale	-
U III	Trasferimenti in conto capitale per assunzione di debiti di amministrazioni pubbliche	-
U III	Trasferimenti in conto capitale per assunzione di debiti di Famiglie	-
U III	Trasferimenti in conto capitale per assunzione di debiti di Imprese	-
U III	Trasferimenti in conto capitale per assunzione di debiti di Istituzioni Sociali Private	-
U III	Trasferimenti in conto capitale per assunzione di debiti dell'Unione Europea e del Resto del Mondo	-
U III	Trasferimenti in conto capitale per cancellazione di crediti verso amministrazioni pubbliche	-
U III	Trasferimenti in conto capitale per cancellazione di crediti verso Famiglie	-
U III	Trasferimenti in conto capitale per cancellazione di crediti verso Imprese	-
U III	Trasferimenti in conto capitale per cancellazione di crediti verso Istituzioni Sociali Private	-
U III	Trasferimenti in conto capitale per cancellazione di crediti verso Unione Europea e Resto del Mondo	-
U III	Altri trasferimenti in conto capitale a amministrazioni pubbliche	-
U III	Altri trasferimenti in conto capitale a Famiglie	-
U III	Altri trasferimenti in conto capitale a Imprese	-
U III	Altri trasferimenti in conto capitale a Istituzioni Sociali Private	-
U III	Altri trasferimenti in conto capitale a Unione Europea e Resto del Mondo	-
U II	Altre spese in conto capitale	-
U III	Fondi di riserva e altri accantonamenti in c/capitale	-
U III	Altre spese in conto capitale n.a.c.	-
U III	Fondi di riserva e altri accantonamenti in c/capitale	-
U III	Altre spese in conto capitale n.a.c.	-

FONDAZIONE TEATRO DELL'OPERA DI ROMA CAPITALE
P.zza Beniamino Gigli, 7 00184 ROMA (RM) - C.F. 00448590588 - P.IVA 00896251006 - R.E.A.954453

CONTO CONSUNTIVO DI CASSA		
U I	Spese per incremento attività finanziarie	€1.033,00
U II	Acquisizioni di attività finanziarie	-
U III	Acquisizioni di partecipazioni, azioni e conferimenti di capitale	-
U III	Acquisizioni di quote di fondi comuni di investimento	-
U III	Acquisizione di titoli obbligazionari a breve termine	-
U III	Acquisizione di titoli obbligazionari a medio-lungo termine	-
U II	Concessione crediti di breve termine	-
U III	Concessione crediti di breve periodo a tasso agevolato a Amministrazioni Pubbliche	-
U III	Concessione crediti di breve periodo a tasso agevolato a Famiglie	-
U III	Concessione crediti di breve periodo a tasso agevolato a Imprese	-
U III	Concessione crediti di breve periodo a tasso agevolato a Istituzioni Sociali Private	-
U III	Concessione crediti di breve periodo a tasso agevolato all'Unione Europea e al Resto del Mondo	-
U III	Concessione crediti di breve periodo a tasso non agevolato a Amministrazione Pubbliche	-
U III	Concessione crediti di breve periodo a tasso non agevolato a Famiglie	-
U III	Concessione crediti di breve periodo a tasso non agevolato a Imprese	-
U III	Concessione crediti di breve periodo a tasso non agevolato a Istituzioni Sociali Private	-
U III	Concessione crediti di breve periodo a tasso non agevolato all'Unione Europea e al Resto del Mondo	-
U II	Concessione crediti di medio-lungo termine	-
U III	Concessione Crediti di medio-lungo termine a tasso agevolato a Amministrazione Pubbliche	-
U III	Concessione Crediti di medio-lungo termine a tasso agevolato a Famiglie	-
U III	Concessione Crediti di medio-lungo termine a tasso agevolato a Imprese	-
U III	Concessione Crediti di medio-lungo termine a tasso agevolato a Istituzioni Sociali Private	-
U III	Concessione Crediti di medio-lungo termine a tasso agevolato all'Unione Europea e al Resto del Mondo	-
U III	Concessione crediti di medio-lungo termine a tasso non agevolato a Amministrazione Pubbliche	-
U III	Concessione crediti di medio-lungo termine a tasso non agevolato a Famiglie	-
U III	Concessione crediti di medio-lungo termine a tasso non agevolato a Imprese	-
U III	Concessione crediti di medio-lungo termine a tasso non agevolato a Istituzioni Sociali Private	-
U III	Concessione crediti di medio-lungo termine a tasso non agevolato all'Unione Europea e al Resto del Mondo	-
U III	Concessione crediti a seguito di escussione di garanzie in favore di Amministrazioni Pubbliche	-
U III	Concessione crediti a seguito di escussione di garanzie in favore di Famiglie	-
U III	Concessione crediti a seguito di escussione di garanzie in favore di Imprese	-
U III	Concessione crediti a seguito di escussione di garanzie in favore di Istituzioni Sociali Private	-
U III	Concessione crediti a seguito di escussione di garanzie in favore di Unione Europea e del Resto del Mondo	-
U II	Altre spese per incremento di attività finanziarie	€1.033,00
U III	Incremento di altre attività finanziarie verso Amministrazione Pubbliche	-
U III	Incremento di altre attività finanziarie verso Famiglie	-
U III	Incremento di altre attività finanziarie verso Imprese	-
U III	Incremento di altre attività finanziarie verso Istituzioni Sociali Private	€1.033,00
U III	Incremento di altre attività finanziarie verso UE e Resto del Mondo	-
U III	Versamenti ai conti di tesoreria statale (diversi dalla Tesoreria Unica)	-
U III	Versamenti a depositi bancari	-
U I	Rimborso Prestiti	€8.405.232,92
U II	Rimborso di titoli obbligazionari	-
U III	Rimborso di titoli obbligazionari a breve termine	-
U III	Rimborso di titoli obbligazionari a medio-lungo termine	-
U II	Rimborso prestiti a breve termine	€8.405.232,92
U III	Rimborso Finanziamenti a breve termine	-
U III	Chiusura Anticipazioni	€8.405.232,92
U II	Rimborso mutui e altri finanziamenti a medio lungo termine	-
U III	Rimborso Mutui e altri finanziamenti a medio lungo termine	-
U III	Rimborso prestiti da attualizzazione Contributi Pluriennali	-
U III	Rimborso prestiti sorti a seguito di escussione di garanzie in favore dell'amministrazione	-
U II	Rimborso di altre forme di indebitamento	-
U III	Rimborso Prestiti - Leasing finanziario	-
U III	Rimborso Prestiti - Operazioni di cartolarizzazione	-
U III	Rimborso prestiti - Derivati	-
U III	Versamenti al Fondo di ammortamento titoli	-
U I	Chiusura Anticipazioni ricevute da istituto tesorie/cassiere	-
U I	Scarti di emissione di titoli emessi dall'amministrazione	-
U I	Uscite per conto terzi e partite di giro	€8.893.007,04
U II	Uscite per partite di giro	€8.893.007,04
U III	Versamenti di altre ritenute	€2.277.177,00
U III	Versamenti di ritenute su Redditi da lavoro dipendente	€4.930.172,47
U III	Versamenti di ritenute su Redditi da lavoro autonomo	€1.189.316,23
U III	Altre uscite per partite di giro	€496.341,34
U II	Uscite per conto terzi	-
U III	Acquisto di beni e servizi per conto terzi	-
U III	Trasferimenti per conto terzi a Amministrazioni pubbliche	-
U III	Trasferimenti per conto terzi a Altri settori	-
U III	Depositi di/preso terzi	-
U III	Versamenti di imposte e tributi riscosse per conto terzi	-
U III	Altre uscite per conto terzi	-
	TOTALE GENERALE USCITE	€77.366.216,33

FONDAZIONE TEATRO DELL'OPERA DI ROMA CAPITALE
P.zza B. Gigli, 7 - 00184 ROMA (RM) - C.F. 00448590588 P.IVA 00896251006 - R.E.A. 954453

Schema di riclassificazione di cui all'all.1 del DM 27 marzo 2013

	consuntivo 2014		consuntivo 2013	
	Parziali	totali	Parziali	totali
A) VALORE DELLA PRODUZIONE				
1) Ricavi e proventi per attività istituzionale	0,00	49.475.918,96	0,00	51.540.529,00
a) Contributo ordinario dello stato	18.480.122,00		19.005.115,00	
b) Corrispettivi da contratto di servizio	0,00	0,00	0,00	0,00
b1) Con lo Stato	0,00		0,00	
b2) Con le Regioni	0,00		0,00	
b3) Con altri enti pubblici	0,00		0,00	
b4) Con l'Unione Europea	0,00		0,00	
c) Contributi in conto esercizio	0,00	20.367.972,00	0,00	22.374.190,00
c1) contributi dallo Stato	1.907.972,00		1.991.725,00	
c2) contributi da Regione	1.785.000,00		2.550.000,00	
c3) contributi da altri enti pubblici	16.675.000,00		17.832.465,00	
c4) contributi dall'Unione Europea	0,00		0,00	
d) Contributi da privati	373.008,31		1.527.374,00	
e) Proventi fiscali e parafiscali	0,00	0,00	0,00	0,00
Altri proventi fiscali e parafiscali	0,00		0,00	
F) Ricavi per cessione di prodotti e prestazioni servizi	0,00	10.254.816,65	0,00	8.633.850,00
Altre manifestazioni	0,00		0,00	
Biglietteria	7.027.214,08		6.802.422,00	
Altri ricavi da prestazioni di natura commerciale	2.457.538,22		877.131,00	
Altri proventi e corrispettivi per la produzione delle prestazioni e/o servizi	0,00		0,00	
Redditi e proventi patrimoniali	0,00	0,00	0,00	0,00
Redditi e proventi patrimoniali	0,00		0,00	
Pubblicità	0,00		0,00	
Sponsorizzazioni	770.064,35		954.297,00	
variazione delle rimanenze dei prodotti in corso lavorazione, semilavorati e finiti	-5.239,86		-90.898,00	
3) variazioni dei lavori in corso su ordinazione	0,00		0,00	
4) incremento di immobili per lavori interni	0,00		0,00	
5) altri ricavi e proventi	0,00	1.741.887,65	0,00	751.378,00
a) altri ricavi e proventi	0,00	1.741.887,65	0,00	751.378,00
b) Ricavi e proventi diversi	1.741.887,65		751.378,00	
Totale Valore della produzione	0,00	51.212.566,75	0,00	52.201.009,00
B) COSTI DELLA PRODUZIONE				
6) per materie prime, sussidiarie, di consumo e di merci	0,00	328.073,00	0,00	993.849,00
Acquisto materiale di consumo	0,00		0,00	
Acquisto di libri, riviste, giornali ed altre pubblicazioni	0,00		0,00	
Altri acquisti per materie prime, sussidiarie, consumo e merci	328.073,00		993.849,00	
7) Per servizi	0,00	13.339.071,66	0,00	17.569.202,00
a) Erogazione di servizi istituzionali	0,00	0,00	0,00	0,00
Attività didattiche	0,00		0,00	
Attività divulgativa, scambi culturali e iscrizioni società scientifiche	0,00		0,00	
Borse studio	0,00		0,00	
Concorsi	0,00		0,00	
Altre spese per l'erogazione di servizi istituzionali	0,00		0,00	
b) Acquisizione di servizi	0,00	5.991.479,97	0,00	7.203.512,00
Accertamenti sanitari	0,00		0,00	
Assicurazioni	150.434,00		93.818,00	
Costi per riscaldamento e conduzione impianti tecnici	121.208,72		124.528,93	
Gestione teatri, attività di ballo e di recitazione	0,00		0,00	
Licenze o produzione software	0,00		0,00	
Manutenzione ordinaria e riparazione mobili, apparecchiature e strumenti	77.759,39		107.274,38	
Manutenzione, noleggio ed esercizio di mezzi di trasporto	730,80		382,92	
Manutenzione, riparazione e adattamento locali e relativi impianti	125.773,22		387.269,71	
Materiale didattico e scientifico	0,00		0,00	
Organizzazione e partecipazione a convegni, congressi, mostre ed altre manifestazioni	0,00		0,00	
Per il funzionamento di commissioni, comitati	0,00		0,00	
Pubblicazioni e stampe dell'Ente	0,00		0,00	
Pubblicità	0,00		0,00	
Pulizie	766.158,00		874.087,00	
Quote associative	24.700,00		27.700,00	
Ricerche e studi	0,00		0,00	
Servizi informatici	109.697,00		67.510,00	
Spese di promozione e propaganda	1.318.470,00		1.709.466,00	
Spese di rappresentanza	54.922,22		77.867,81	
Spese di trasporto, spedizioni con corriere e facchinaggio	989.928,88		802.351,00	
Spese postali	8.334,59		10.756,77	
Vigilanza	173.959,74		201.060,10	

	Utenze	0,00	553.376,02	0,00	721.196,07
	Acqua	28.408,78		27.042,17	
	Energia elettrica	309.031,00		418.036,91	
	Telefonia	215.936,24		276.116,99	
	Energia elettrica soggette al contenimento art 48 DL 112/2008	0,00		0,00	
	Altre uscite per l'acquisto di servizi	1.509.139,39		1.991.355,31	
	Pubblicazioni e stampe dell'ente soggette al contenimento art 27 DL 112/2008	0,00		0,00	
	Costi per riscaldamento soggette al contenimento art 48 DL 112/2008	0,00		0,00	
	Manutenzione, noleggio ed esercizio autovetture soggette al contenimento art 6 c 14 DL 78/2010	0,00		0,00	
	Acquisto buoni taxi soggetti al contenimento art 6 c 14 DL 78/2010 e art 5 c 2 DL 95/2012	0,00		0,00	
	Organizzazione e partecipazione a convegni, congressi, mostre ed altre manifestazioni art 6 c 8 DL 78/2010	6.888,00		6.888,00	
	Spese per sponsorizzazioni art 6 c 9 DL 78/2010	0,00		0,00	
	Rimborsi spese per missioni corrisposte al personale	0,00		0,00	
c)	Consulenze collaborazioni altre prestazioni lavoro	0,00	7.322.677,00	0,00	10.310.228,00
	Collaborazioni coordinate e continuative, contratti d'opera e altre prestazioni occasionali	0,00		0,00	
	Studi ed incarichi di consulenza	0,00		0,00	
	Per prestazioni professionali	0,00	7.322.677,00	0,00	10.310.228,00
	Personale scritturato	6.712.528,00		9.216.280,00	
	Altri costi per prestazioni professionali	610.149,00		1.093.948,00	
d)	Compensi ad organi amministrazione e controllo	0,00	24.914,69	0,00	55.462,00
	Compensi, indennità e rimborsi ai componenti gli organi collegiali di amministrazione e altri	511,80		19.522,00	
	Compensi, indennità e rimborsi ai componenti il collegio sindacale (o revisori)	24.402,89		35.940,00	
	Oneri sociali su compensi organi istituzionali	0,00		0,00	
	Altri costi per gli Organi dell'Ente	0,00		0,00	
8)	Per godimento beni di terzi	0,00	927.218,53	0,00	1.165.356,00
	Fitto locali ed oneri accessori	0,00		0,00	
	Leasing ed altre forme di locazione di beni mobili	0,00		0,00	
	Noleggio di materiale tecnico	632.924,78		847.949,28	
	Altre spese per godimento beni di terzi	294.293,75		317.406,72	
9)	Per il personale	0,00	33.593.146,00	0,00	39.580.820,00
a)	Salari e stipendi	0,00	25.567.964,00	0,00	30.188.507,00
	Stipendi personale dipendente a tempo indeterminato	16.032.297,88		16.922.897,70	
	Stipendi personale dipendente a tempo determinato	4.138.069,64		5.970.188,54	
	Arretrati per stipendi personale dipendente a tempo indeterminato	0,00		0,00	
	Arretrati per stipendi personale dipendente a tempo determinato	0,00		0,00	
	Spese per il miglioramento dell'efficienza dell'ente	0,00		0,00	
	Indennità e rimborso spese viaggio per missioni all'interno	0,00		0,00	
	Indennità e rimborso spese viaggio per missioni all'estero	1.628.522,85		558.206,55	
	Altri trattamenti a favore del personale	2.921.181,13		5.842.476,21	
	Buoni pasto	847.892,50		894.738,00	
	Indennità e rimborso spese viaggio per missioni all'interno soggette al contenimento art 6 c 12 DL 78/2010	0,00		0,00	
	Indennità e rimborso spese viaggio per missioni all'estero soggette al contenimento art 6 c 12 DL 78/2010	0,00		0,00	
b)	Oneri sociali	6.440.013,00	6.440.013,00	7.481.246,00	7.481.246,00
c)	Trattamento fine rapporto	1.363.411,00	1.363.411,00	1.415.928,00	1.415.928,00
d)	Trattamento di quiescenza e simili	0,00	0,00	0,00	0,00
e)	Altri costi	0,00	221.758,00	0,00	495.139,00
	Altri costi per il personale	221.758,00		495.139,00	
	Formazione del personale soggette al contenimento art 6 c 13 DL 78/2010	0,00		0,00	
	Formazione ed aggiornamento del personale	0,00		0,00	
10)	Ammortamenti e svalutazioni	0,00	2.531.229,00	0,00	3.313.262,00
a)	Ammortamento delle immobilizzazioni immateriali	282.784,00		284.773,00	
b)	Ammortamento delle immobilizzazioni materiali	2.248.445,00		2.245.793,00	
c)	Altre svalutazioni delle immobilizzazioni	0,00		0,00	
d)	Svalutazione dei crediti compresi nell'attivo circolante e delle disposizioni liquide	0,00		782.696,00	
11)	Variazioni delle rimanenze e materie prime, sussidiarie, di consumo e merci	0,00	0,00	0,00	0,00
12)	Accantonamento per rischi	0,00	0,00	250.000,00	250.000,00
13)	Altri accantonamenti	0,00	0,00	0,00	0,00
	Altri accantonamenti	0,00		0,00	
	Accantonamenti ai fondi per oneri	0,00		0,00	

14)	Oneri diversi di gestione	0,00	468.660,31	0,00	836.518,00
a)	Oneri per provvedimenti di contenimento della spesa pubblica	0,00	37.393,00	0,00	35.072,00
	Versamento da parte degli enti ed organismi pubblici della differenza delle spese di manutenzione ordinaria e straordinaria rideterminate secondo i criteri di cui ai commi da 615 a 626 dell'art. 2 della legge n. 244/2007	0,00		0,00	
	Somme da versare ai sensi dell'art. 61, comma 17, del decreto legge 112/2008, da riassegnare ad apposito fondo di parte corrente, previsto dal medesimo comma	0,00	15.272,00	0,00	15.272,00
	Somme da versare ai sensi dell'art. 61, comma 1, del D.L. 112/08 spese per organismi collegiali	2.119,00		2.119,00	
	Somme da versare ai sensi dell'art. 61, comma 2 e 3, del D.L. 112/2008 spese per consulenze	13.153,00		13.153,00	
	Somme da versare ai sensi dell'art. 61, comma 5, del D.L. 112/2008 spese per relazioni pubbliche, convegni, mostre, pubblicità e di rappresentanza	0,00		0,00	
	Somme da versare ai sensi dell'art. 61, comma 6, del D.L. 112/2008 spese per sponsorizzazioni	0,00		0,00	
	Versamento della quota pari all'1,5 per cento dell'importo posto a base di gara di un'opera o di un lavoro, comprensiva anche degli oneri previdenziali e assistenziali a carico dell'amministrazione, di cui all'articolo 61, comma 7-bis, del decreto legge n. 112/2008, convertito con modificazioni dalla legge n. 133/2008, da destinare al fondo di cui al comma 17 del medesimo articolo	0,00		0,00	
	Versamento delle quote dei compensi per attività di arbitro e collaudi, da destinare alle finalità di cui all'articolo 61, comma 9, del decreto legge n. 112/2008	0,00		0,00	
	Somme versate dagli enti e dalle amministrazioni dotati di autonomia finanziaria provenienti dalle riduzioni di spesa di cui all'art. 67 del decreto legge n. 112/2008	0,00		0,00	
	Versamento delle somme connesse all'applicazione dell'art. 6, comma 21, del decreto legge n. 78/2010	0,00		0,00	
	Versamento contenimento consumi intermedi di cui all'art.8, comma 3, del decreto legge 6 luglio 2012, n. 95	22.121,00		19.800,00	
	Versamento contenimento acquisto mobili e arredi di cui Art.1, c.142, L. 24 dic.2012, n. 228	0,00		0,00	
	Vers. ai sensi art. 16, c 5, DL 98/2011 delle economie previste dagli art. 12 e 16 del DL 98/2011	0,00		0,00	
b)	Altri oneri diversi di gestione	0,00	431.267,31	0,00	801.446,00
	Oneri diversi di gestione	431.267,31		801.446,00	
	Totale Costi della produzione	0,00	51.187.398,50	0,00	63.709.007,00
	DIFFERENZA TRA VALORE E COSTI DELLA PRODUZIONE (A-B)	0,00	25.168,25	0,00	-11.507.998,00
C)	PROVENTI ED ONERI FINANZIARI	0,00	-459.815,00	0,00	-494.058,00
15)	Proventi da partecipazioni, con separata indicazione di quelli da imprese controllate e collegate	0,00		0,00	
16)	Altri proventi finanziari	0,00	13.407,00	0,00	14.693,00
	Altri proventi finanziari	13.407,00		14.693,00	
17)	Interessi ed altri oneri finanziari	0,00	473.222,00	0,00	508.751,00
a)	Atri interessi ed oneri finanziari	473.222,00		508.751,00	
D)	RETTIFICHE DI VALORE DI ATTIVITA' FINANZIARIE	0,00	0,00	0,00	0,00
18)	Rivalutazioni	0,00	0,00	0,00	0,00
a)	Di partecipazioni	0,00		0,00	
b)	Di immobilizzazioni finanziarie che non costituiscono partecipazioni	0,00		0,00	
c)	Di titoli iscritti nell'attivo circolante che non costituiscono partecipazioni	0,00		0,00	
	Altre rivalutazioni	0,00		0,00	
19)	Svalutazioni	0,00	0,00	0,00	0,00
a)	Di partecipazioni	0,00		0,00	
b)	Di immobilizzazioni finanziarie che non costituiscono partecipazioni	0,00		0,00	
c)	Di titoli iscritti nell'attivo circolante che non costituiscono partecipazioni	0,00		0,00	
	Altre svalutazioni	0,00		0,00	
E)	PROVENTI ED ONERI STRAORDINARI	0,00	953.517,75	0,00	-503.921,00
20)	Proventi, con separata indicazione delle plusvalenze da alienazioni i cui ricavi non sono iscrisibili alla voce 'altri ricavi e proventi'	0,00	1.484.657,75	0,00	471.829,00
	Sopravvenienze attive e insussistenze del passivo derivanti dalla gestione dei residui	0,00		0,00	
	Proventi straordinari	1.484.657,75		471.829,00	
21)	Oneri straordinari, con separata indicazione delle minusvalenze da alienazioni i cui effetti contabili non sono iscrisibili alla voce 'oneri diversi di gestione' e delle imposte relative ad esercizi precedenti	0,00	531.140,00	0,00	975.750,00
	Sopravvenienze passive ed insussistenze dell'attivo derivanti dalla gestione dei residui	0,00		0,00	
	Oneri straordinari	531.140,00		975.750,00	
	Risultato prima delle imposte	0,00	518.873,00	0,00	-12.505.977,00
	Imposte dell'esercizio, correnti, differite ed anticipate	0,00		0,00	
	IRAP - Imposta regionale sulle attività produttive	514.113,00		399.168,00	
	Tasse e tributi vari	0,00		0,00	
	AVANZO (DISAVANZO) ECONOMICO DELL'ESERCIZIO	0,00	4.760,00	0,00	-12.905.145,00