 agenzia spaziale italiana		Documento: BP-CBI-2015-253 Revisione: Data: 12/06/2015 Pagina: 2 di 10 Raccolta: Bilanci
<b>RELAZIONE SULLE SOCIETA' PARTECIPATE ESERCIZIO 2014</b>		

1 Partecipazione a Società.....	3
2 E-GEOS.....	4
3 ALTEC – Advanced Logistics Technology Engineering Center SpA.....	5
4 E.L.V. SpA .....	7
5 C.I.R.A. S.C.p.A.....	8
6 ASITEL SpA.....	9
7 Consorzio Geosat Molise.....	9

 ASI agenzia spaziale italiana		Documento: BP-CBI-2015-253 Revisione: Data: 12/06/2015 Pagina: 3 di 10 Raccolta: Bilanci
	<b>RELAZIONE SULLE SOCIETA' PARTECIPATE ESERCIZIO 2014</b>	

### 1 Partecipazione a Società.

L'ASI, quale ente nazionale di riferimento del settore aerospaziale, nel perseguire le finalità indicate nello statuto (art. 2, lett. g) e nel D.Lgs 128/2003, partecipa, come azionista di minoranza o di riferimento, a società per azioni e consorzi, in partenariato con soggetti pubblici e privati, attuando, a seconda dei casi, diversificate politiche di governance e di gestione aziendale.

Tutte le partecipazioni azionarie dell'ASI, a società e consorzi, rientrano nella fattispecie prevista dall'art. 3, comma 27 della Legge finanziaria 2008 (Legge 24 Dicembre 2007, n. 244), in quanto strettamente necessarie per il perseguimento delle proprie finalità istituzionali, attraverso modalità di azione indiretta, nelle forme societarie proprie del codice civile. L'ASI nomina propri rappresentanti nelle società partecipate.

Il criterio adottato per la valutazione delle società è quello del valore nominale. La situazione al 31.12.2014 della partecipazione dell'ASI a imprese controllate/collegate è la seguente:

Società	Capitale sociale	% ASI	Quota ASI		
E-Geos			26.250,00		
				Anno	Aumento del capitale sociale
E-Geos	5.000.000,00	20,00%	973.750,00	2009	1.000.000,00
Altec	552.223,00	29,00%	160.144,09		
ELV	4.680.000,00	30,00%	1.404.000,00		
CIRA	985.223,75	47,18%	464.850,00		
ASITEL	240.000,00	100,00%	240.000,00		
Consorzio Geosat Molise	300.000,00	25,00%	18.750,00	75.000,00	Versamento a titolo di anticipo del 25% della contribuzione finanziaria dell'ASI.
			1.681,75		
			1.980,00		
			<u>Totale</u>		
			3.291.405,84		


La partecipazione alla società E-Geos dell'ASI è del 20% del capitale sociale (pari a euro 5.000.000,00) e quindi di euro 1.000.000,00.

La partecipazione alla società Altec Spa è del 29% del capitale sociale (pari a euro 552.223,00) e quindi di euro 160.144,09.

La partecipazione alla società E.L.V. Spa è del 30% del capitale sociale (pari a euro 4.680.000,00) e quindi di euro 1.404.000,00.

La partecipazione al CIRA è del 47,18% del capitale sociale (pari a euro 985.223,75) e quindi di euro 464.850,00.

La partecipazione a ASITEL è del 100% del capitale sociale, pari ad euro 240.000.

 agenzia spaziale italiana		Documento: BP-CBI-2015-253 Revisione: Data: 12/06/2015 Pagina: 4 di 10 Raccolta: Bilanci
<b>RELAZIONE SULLE SOCIETA' PARTECIPATE ESERCIZIO 2014</b>		

La partecipazione al Consorzio Geosat Molise è del 25% del capitale sociale (pari a euro 300.000,00) e quindi di euro 75.000,00. Nell'anno 2010 l'ASI ha provveduto al versamento a titolo di anticipo del 25% della sua contribuzione, pari a euro 18.750,00, mentre nel corso del 2012, come già detto, ASI ha provveduto al versamento di euro. 1.681,75 quale contributo consortile richiamato per consentire il pareggio di bilancio al 31/12/2011 e di euro. 1.980,00 quale contributo consortile dell'anno 2012, versamenti entrambi rientranti nell'ambito degli euro. 75.000,00 quale capitale consortile complessivamente sottoscritto dall'ASI.

## 2 E- GEOS

Per l'esercizio 2014, nonostante la crisi economica in atto a livello internazionale, ha registrato un miglioramento della redditività e della sua posizione finanziaria, pur in presenza di un lieve calo dei ricavi. Nel 2014, rispetto al 2013, i ricavi sono passati da 49,8 a 48,3 milioni di euro a fronte di un risultato netto passato da 5,8 a 8,7 milioni di euro. Tale incremento deriva soprattutto dai dividendi percepiti dalla controllata GAF che per il 2014 sono pari a 6.500 migliaia di euro contro 2.200 migliaia di euro afferenti all'esercizio 2013. La leggera flessione dei ricavi è da attribuirsi al ritardo nell'acquisizione di contratti per la fornitura del CUT COSMO-SkyMed e la riduzione della domanda in settori istituzionali del mercato italiano. La posizione finanziaria netta è passata da 31,9 a 39,0 milioni di euro.

Le attività commerciali hanno chiuso l'esercizio 2014 con un volume di ordini di circa 49 milioni di euro, in linea con il consuntivo 2013, al netto del contributo apportato dal contratto pluriennale MCO. Il 60% delle vendite proviene dal mercato internazionale mentre il restante 40% dal mercato italiano, situazione pressochè immutata rispetto al 2013.

In merito alla situazione patrimoniale, nel 2014 il Patrimonio netto è pari ad euro 67.216 migliaia di euro, si evidenzia una crescita di 2.799 migliaia di euro rispetto all'esercizio 2013.

La gestione finanziaria netta registra un flusso monetario positivo pari a 7.060 migliaia di euro rispetto all'esercizio precedente, generato dalle variazioni del circolante operativo e dai flussi generati dall'incasso e pagamento di dividendi, rispettivamente da società controllata e verso soci.

Le disponibilità e mezzi equivalenti ammontano a 2.342 migliaia di euro e sono costituiti dalla disponibilità sui conti correnti accesi presso le banche e dal denaro in essere nelle casse sociali.

I crediti finanziari ammontano a 44.023 migliaia di euro ed aumentano rispetto all'esercizio 2013 per un valore di 698 migliaia di euro. Si tratta, per la quasi totalità del valore, di crediti finanziari verso la Capogruppo per disponibilità sul conto corrente di corrispondenza e depositi fruttiferi a breve termine.

I debiti finanziari ammontano a 7.391 migliaia di euro e derivano principalmente da rapporti finanziari verso parti correlate, in particolare nei confronti della controllata GAF AG. I debiti finanziari verso terzi (1.331 migliaia di euro) sono fondi ricevuti dalla Comunità Europea, per l'esecuzione di progettifinanziati, di competenza di società partner.

In relazione alle spese d'investimento, le uscite di cassa in investimenti nel 2014 sono state di 3,8M di euro a fronte di soli 1,6M euro nel 2013. Nonostante l'aumento rilevato è auspicabile un ulteriore e più marcato aumento delle risorse per investimenti.

Per quanto riguarda le risorse umane, l'organico complessivo al 31 dicembre 2014 è di 258 (257 a tempo indeterminato e 1 a tempo determinato) di cui 4 Dirigenti, 46 Quadri e 208 Impiegati.

Nel corso dell'anno sono state effettuate 2 assunzioni e si sono registrate 3 cessazioni.

Il 60,1% del personale e-GEOS è laureato (pari a 155 risorse) ed il 39,8% è diplomato (pari a 103 risorse).

 agenzia spaziale italiana		Documento: BP-CBI-2015-253 Revisione: Data: 12/06/2015 Pagina: 5 di 10 Raccolta: Bilanci
<b>RELAZIONE SULLE SOCIETA' PARTECIPATE ESERCIZIO 2014</b>		

### 3 ALTEC – Advanced Logistics Technology Engineering Center SpA

L'esercizio 2014, registra un utile pari ad euro 396.592,00, presenta un risultato economico in ripresa, se confrontato con gli ultimi esercizi e riconferma la solidità in termini economici e patrimoniali della Società (utile 2013 pari ad euro 57.730). La gestione finanziaria ha generato saldi positivi nel corso di tutto l'esercizio ed ha chiuso con una situazione della liquidità al 31/12 pari a  $\approx +11.4$  M/€..

Nel corso del 2014 la Società ha beneficiato della copertura contrattuale:

- da parte di ASI per il contratto triennale di supporto ingegneristico al modulo PMM e per la fase operativa del DPCT, centro per l'archiviazione ed il processamento dei dati della missione GAIA dell'ESA;
- da parte di Airbus D&S, Lufthansa e DLR per il contratto di ISS Exploitation e training degli astronauti;
- da parte di Thales Alenia Space Italia per il programma IXV fase D/E1A, avente per oggetto le attività di sviluppo e gestione del Ground Segment di IXV;
- da parte di Thales Alenia Space Italia per il programma Exomars fase Advanced C/D.

Nel corso dell'esercizio 2014 la Società ha stipulato i contratti:


- con ASI per il rinnovo del supporto ingegneristico al modulo PMM (quinquennale);
- con Thales Alenia Space Italia per la Fase Advanced C/D Bridging di Exomars Missione 2018;
- con Thales Alenia Space Italia per la Fase E2A/F del programma IXV.

Sono in attesa della firma finale i contratti per la copertura delle attività regolate dai rispettivi sottocontratti per la ISS Exploitation con Airbus D&S, Lufthansa e DRL che hanno coperto le attività per il primo trimestre dell'anno successivo con LOL.

Si sottolinea il valore strategico del menzionato avvio nel mese di luglio della Fase di Advanced C/D Bridging di Exomars Missione 2018, dopo essersi positivamente conclusa la fase di Advanced C/D. Si tratta di un'ulteriore conferma del prossimo ruolo di ALTEC nella realizzazione e gestione del ROCC, il centro di controllo e scientifico per il primo rover europeo sulla superficie di Marte.

Nel corso del 2014 sono proseguite le attività sui seguenti progetti di ricerca nell'ambito della Misura Ri.7 "Progetti strategici su tematiche di interesse regionale o sovra regionale" cofinanziati dalla Regione Piemonte:

- progetto SMAT F2 "Sistemi di Monitoraggio Avanzato del Territorio", capofila Alenia Aermacchi;

 <p>agenzia spaziale italiana</p>		Documento: BP-CBI-2015-253 Revisione: Data: 12/06/2015 Pagina: 6 di 10 Raccolta: Bilanci
<b>RELAZIONE SULLE SOCIETA' PARTECIPATE ESERCIZIO 2014</b>		

- progetto STEPS 2 “Sistemi e Tecnologie per l'Esplorazione Spaziale”, capofila Thales Alenia Space Italia.

A livello Europeo, a seguito della risposta alle Call dell'Unione Europea inserite nel “Settimo Programma Quadro”, sono proseguiti i progetti:

- progetto Use-it-wisely “Innovative continuous upgrades of high investment produc-services” con capofila la Società finlandese Teknologian Tutkimuskeskus VTT;
- progetto Crossdrive “Collaborative Rover Operations and Planetary Science Analysis System based on Distributed Remote and Interactive Virtual Enviroments” con capofila Deutsches Zentrum Fur Luft-und Raumfahrt e V..

In merito agli aspetti di carattere societario nel corso del 2014 non si evidenziano elementi di novità.

In sintesi si ritiene che l'esercizio 2014 abbia registrato un risultato soddisfacente, nonostante il perdurare dell'incertezza sui costi di locazione, con conseguente conferma della redditività aziendale e la solidità finanziaria della società e della continua attenzione rivolta a cogliere nuove opportunità di business.


Il Patrimonio Netto esistente alla chiusura dell'esercizio è pari a Euro 4.664.302 a fronte di Euro 4.267.711 del precedente esercizio

Per quanto riguarda la struttura finanziaria risulta un peso molto basso delle immobilizzazioni, in aumento rispetto agli esercizi precedenti per effetto degli investimenti effettuati nell'esercizio, si cita a titolo esemplificativo la riconversione dell'area al piano interrato da magazzino a camera pulita.

Si registra una lieve flessione dell'indice di disponibilità ed una ripresa dell'indice di liquidità, entrambe le oscillazioni sono di entità molto contenuta ed entrambi gli indici rimangono a livelli ottimi, evidenziando la capacità della Società a far fronte ad impegni a breve attraverso il solo utilizzo del capitale circolante. L'indice di liquidità conferma la capacità di fronteggiare gli impegni a breve senza neppure attingere dalle rimanenze, che per loro natura sono considerate parte del capitale circolante, ma assumono una valenza minore in termini di liquidità. La Società non possiede azioni proprie né azioni o quote di società controllanti.

Nel corso dell'esercizio, la Società non ha acquistato o ceduto azioni proprie né azioni o quote di società controllanti.

La Forza iscritta a Libro Unico del Lavoro (LUL), composta dal 79% di personale laureato e 21% da personale diplomato, risulta essere di 62 unità, di cui 2 dirigenti, 17 quadri e 43 impiegati.

		Documento: BP-CBI-2015-253
		Revisione: Data: 12/06/2015 Pagina: 7 di 10 Raccolta: Bilanci
<b>RELAZIONE SULLE SOCIETA' PARTECIPATE ESERCIZIO 2014</b>		

Rispetto all'esercizio 2013 l'organico, che riportava 63 unità, il turnover è composto tre nuove assunzioni derivanti da reintegri di tre risorse dimesse, inoltre nel corso del 2014 si è proceduto ad un licenziamento per giusta causa. Le assunzioni sono state effettuate attraverso il bacino dei contratti di somministrazione che al 31 dicembre erano pari a 12 unità (di cui 11 laureati). Sia i reintegri del turnover che l'ingresso del nuovo personale in contratto di somministrazione sono stati mirati a incrementare e consolidare le attività di Sviluppo di Applicazioni Software nell'ambito dei centri di controllo e del processamento dati e delle Operations.

*Il bilancio d'esercizio della Altec S.p.A. al 31 dicembre 2014 è conforme alle norme che ne disciplinano i criteri di redazione; esso pertanto è redatto con chiarezza e rappresenta in modo veritiero e corretto la situazione patrimoniale e finanziaria e il risultato economico della Società*

#### 4 E.L.V. SpA

Il bilancio chiuso al 31 dicembre 2014 registra una perdita netta d'esercizio di 258.640 Euro. Tale risultato include nella voce "Altri ricavi operativi" l'importo di 329.935 Euro relativo al credito di imposta per attività di ricerca e sviluppo. Nel precedente esercizio il bilancio presentava un utile di 193.047 Euro.

Il Patrimonio netto è passato da 8.401.355, nel 2013, a 8.059.004 nel 2014;

il totale passività nel 2014 risulta pari ad euro 99.190.044 a fronte di euro 33.933.248 del precedente esercizio;

il totale attività è pari ad euro 107.249.048 nel 2014 a fronte di euro 42.334.603 dell'esercizio 2013.

Il bilancio è stato predisposto in conformità ai principi contabili internazionali ("IFRS") emessi dall'International Accounting Standards Board e omologati dalla Commissione Europea.

La società ha effettuato investimenti in immobilizzazioni materiali per 147 migliaia di Euro prevalentemente per l'acquisto di apparecchiature elettroniche facenti parte della struttura informatica ed in attività immateriali per 233 migliaia di Euro in costi per l'utilizzo di licenze software.

Le spese di ricerca e sviluppo finalizzate alla produzione nell'ambito delle attività su ordine in essere, sostenute nell'esercizio, ammontano a 15.780 migliaia di Euro ed hanno riguardato principalmente costi relativi a vari programmi inerenti lo studio per versioni evolutive del lanciatore Vega.

L'organico al 31 dicembre 2014 confrontato con quello dell'esercizio precedente risulta essere il seguente:


	Al 31/12/2014	Al 31/12/2013	Variazione
Impiegati/Quadri	72	68	4
Dirigenti	2	2	-
	74	70	4

Rispetto al 31 dicembre 2014 si è avuto un incremento complessivo di organico pari a 4 unità.

La movimentazione dell'anno è stata la seguente:

- nella categoria impiegati/quadri ci sono state 7 nuove assunzioni, un trasferimento alla controllata Avio S.p.A. e 2 dipendenti dimessi.

La Società è fortemente dipendente per i principali programmi di attività dalle decisioni e dai livelli di spesa assunti da governi nazionali e da istituzioni pubbliche, nazionali e sovranazionali. In considerazione

 agenzia spaziale italiana		Documento: BP-CBI-2015-253 Revisione: Data: 12/06/2015 Pagina: 8 di 10 Raccolta: Bilanci
<b>RELAZIONE SULLE SOCIETA' PARTECIPATE ESERCIZIO 2014</b>		

del fatto che i programmi adottati dai governi e dall'Unione Europea potrebbero essere soggetti a ritardi, modifiche o cancellazioni, anche nel contesto della attuale situazione economico-finanziaria internazionale, e in particolare dell'Eurozona, e delle sue ripercussioni sullo sviluppo dell'economia dei principali paesi, i piani industriali e produttivi della Società, nonché la disponibilità delle risorse finanziarie relative, potrebbero subire in futuro effetti negativi anche significativi.

La Società opera in misura preponderante mediante contratti a lungo termine. Per la rilevazione dei ricavi e margini relativi derivanti da contratti per lavori su ordinazione a lungo termine, viene utilizzato il metodo della percentuale di completamento, che richiede la stima dei costi totali per l'esecuzione dei contratti e la verifica dello stato di avanzamento delle attività. Entrambi questi elementi risultano, per loro stessa natura, soggetti a stime operate dalla Direzione della Società, che dipendono anche dalla oggettiva possibilità e capacità di previsione di eventi futuri. Il verificarsi di eventi imprevedibili o previsti in misura diversa potrebbe anche significativamente causare un effetto negativo sui risultati futuri in caso d'incremento di costi sostenuti nell'esecuzione dei contratti a lungo termine.

#### **5 C.I.R.A. S.C.p.A.**

Il Consorzio Italiano di Ricerche Aerospaziali (CIRA) è una società consortile per azioni, creata nel 1984, oggi a maggioranza pubblica. Lo Stato, attraverso l'ASI ed il CNR ne detiene la maggioranza del capitale sociale, al quale partecipano anche la Regione Campania e le principali Aziende aerospaziali italiane. L'Agenzia Spaziale Italiana nomina nel Consiglio di amministrazione due membri, tra cui il Presidente. Il CIRA S.c.p.A. ha il compito di attuare il PRORA (PROgramma nazionale di Ricerche Aerospaziali), programma pubblico elaborato in coerenza con il Programma Nazionale della Ricerca (PNR) e con le esigenze espresse dal mondo dell'Industria e della Ricerca, per svolgere attività di ricerca scientifica e tecnologica, sperimentazione, formazione del personale nei settori aeronautico e spaziale, da realizzarsi anche attraverso la partecipazione a programmi di ricerca europee ed internazionali.

Anche nel 2014 il Centro Italiano Ricerche Aerospaziali S.c.p.A. ha segnato un risultato economico positivo. L'utile di esercizio 2014 è stato di € 8.186.106, in flessione rispetto all'esercizio 2013 (€ 10.795.362)


Per il 2014 il Bilancio del CIRA vede una sensibile diminuzione del Valore della Produzione pari ad € 43.597.010 a fronte di € 51.485.319 del 2013. Si registra però anche una riduzione dei costi della produzione pari ad € 37.586.048 contro € 46.120.934 del 2013.

Il Patrimonio Netto a chiusura dell'esercizio 2014 è pari ad € 115.085.372 a fronte di un Patrimonio Netto 2013 di € 106.899.266.

L'organico al 31 dicembre 2014 conta un totale di 371 risorse suddivise come sottoindicato:

- Dirigenti 13
  - Quadri 81
  - Impiegati 266
  - Operai 11
- Totale 371

Nel corso del 2014 il C.I.R.A. ha visto incrementare il suo organico complessivo registrando al 31 dicembre un totale di 371 unità, contro i 354 dipendenti al 31 dicembre 2013. Il saldo complessivo di +17

		Documento: BP-CBI-2015-253
		Revisione:
		Data: 12/06/2015
		Pagina: 9 di 10
		Raccolta: Bilanci
<b>RELAZIONE SULLE SOCIETA' PARTECIPATE ESERCIZIO 2014</b>		

unità risulta dall'uscita di 5 risorse avvenuta nell'arco dell'anno e dall'assunzione di 22 risorse. Con tali assunzioni sono state acquistate risorse qualificate che hanno determinato il potenziamento in prevalenza delle aree di ricerca e sperimentazione. A tale potenziamento ha contribuito anche la riassegnazione ad attività di ricerca di personale originariamente assunto per lo svolgimento di compiti di ricerca che negli ultimi cinque anni era stato destinato ad attività di natura amministrativa o gestionale.

Nel corso del 2014 il CIRA, in coerenza con i criteri istitutivi, ha sviluppato e promosso programmi di ricerca in ambito nazionale e internazionale, in un'ottica di sinergia e integrazione con le esigenze future del settore aeronautico e spaziale; ha inoltre concretamente proseguito ad investire sia negli ambiti della sicurezza che in quelli della formazione dei lavoratori.

L'impegno del CIRA per il futuro continuerà a essere orientato al supporto delle imprese nazionali, focalizzando i propri piani di attività verso le esigenze industriali e promuovendo nuovi settori di attività tenendo conto dello scenario internazionale, delle opportunità di business e degli spin-off scientifici e tecnologici dai settori già attivi nel Centro.

## 6 ASITEL SpA

ASITEL SpA è stata costituita il 15 luglio 2011.

La società è nata per svolgere la propria attività prevalente nel settore delle telecomunicazioni via satellite dove opera ed opererà in particolare attraverso la progettazione, realizzazione e commercializzazione di sistemi e relativi servizi.

Al momento la società è in attesa ancora delle decisioni che ASI vorrà assumere per la valorizzazione di asset nel settore TLC.

Il risultato d'esercizio evidenzia una perdita d'esercizio pari ad euro 2.387,00.

## 7 Consorzio Geosat Molise.


Come già avvenuto nel precedente esercizio, il Consorzio ha svolto mera attività preliminare e propedeutica al fine del raggiungimento del proprio scopo, che ai sensi dell'art. 4 dello statuto consortile è quello di dare concreta attuazione agli artt. 4 e 5 del III Atto Integrativo all'Accordo di Programma Quadro in materia di Ricerca e Innovazione nella Regione Molise, attraverso l'attuazione del progetto GEOSAT che risulta tuttora in via di approvazione.

Dall'esercizio precedente non sono intervenute modifiche nella struttura delle partecipazioni Consortili.

Come per il precedente anno, l'esercizio 2014 si è chiuso in pareggio.

I principali fattori che hanno influenzato l'esercizio 2014 sono:

- aumento dei Crediti verso soci rispetto al precedente esercizio per un valore pari a +3.285 Euro (Differenza tra i Crediti a chiusura esercizio 2014 pari a 11.971 Euro ed i Crediti a chiusura esercizio 2013 pari a 8.686 Euro) relativi ai contributi in conto esercizio non ancora versati;
- sempre rispetto al 2013, diminuzione del 3,57% dei costi della produzione dovuti ai servizi (-157 Euro) ed aumento dei costi dovuti agli oneri diversi di gestione che passano da 646 Euro a 1.234

 agenzia spaziale italiana		Documento: BP-CBI-2015-253 Revisione: Data: 12/06/2015 Pagina: 10 di 10 Raccolta: Bilanci
<b>RELAZIONE SULLE SOCIETA' PARTECIPATE ESERCIZIO 2014</b>		

Euro generando quindi un lieve aumento dei costi totali della produzione che passano dai 5.044 Euro del 2013 ai 5.475 Euro del 2014.

Nel corso dell'esercizio non sono stati effettuati investimenti o specifiche attività operative in seno al Consorzio in attesa della conclusione dell'iter di approvazione del Progetto GEOSAT presso il MIUR.

**VERBALE N. 12/2015**

Il giorno 23 marzo 2015, alle ore 9,45 presso la sede di Roma Tor Vergata, si è riunito il Collegio dei Revisori dei Conti dell'Agencia Spaziale Italiana (A.S.I.) convocato con nota prot. C.R.C. n. 87 del 19 marzo 2015, con il seguente ordine del giorno:

1. Provvedimenti dell'Amministrazione.
2. Varie ed eventuali.

Sono presenti:

- per il Collegio dei Revisori: il Dott. Gaetano Tatò, con funzione di Presidente pro-tempore, il Dott. Francesco Mercurio e la Dott.ssa Maria Teresa Colella;
- la Dott.ssa Anna Defazio, tecnologo ASI, con le funzioni di segretario verbalizzante.

Partecipa all'incontro anche la dott.ssa Maria Teresa Polverino, Magistrato della Corte dei Conti delegata al controllo, regolarmente invitata con la nota sopra citata.

**12.1 Riaccertamento dei residui attivi e passivi al 31.12.2013 ed esame del Conto Consuntivo 2014**

Il Collegio, prosegue l'esame della documentazione a sostegno della proposta di riaccertamento dei residui attivi e passivi al 31.12.2013 e del conto consuntivo 2014, anche sulla base di alcuni documenti e chiarimenti forniti dall'Amministrazione.

**12.2 Varie ed Eventuali****Corte dei Conti - Determinazione e relazione della Sezione del controllo sugli enti sul risultato del controllo eseguito sulla gestione finanziaria dell'ASI per l'esercizio 2013.**

Il Collegio prende in esame la relazione della Corte dei Conti prot. 789-04/03/2015-SEZ ENTI - A92-P, acquisita con nota prot. CRC n. 71 del 9.03.2015 e al riguardo chiede una relazione complessiva su tutti gli aspetti evidenziati nella predetta, relativamente al risultato del controllo eseguito sulla gestione finanziaria dell'ASI per l'esercizio 2013.

La riunione termina alle ore 14,20.

Letto, confermato e sottoscritto,

IL COLLEGIO DEI REVISORI DEI CONTI

Dott. Gaetano Tatò: \_\_\_\_\_

Dott. Francesco Mercurio: \_\_\_\_\_

Dott.ssa Maria Teresa Colella: \_\_\_\_\_

**VERBALE N. 13/2015**

Il giorno 26 marzo 2015, alle ore 9,45 presso la sede di Roma Tor Vergata, si è riunito il Collegio dei Revisori dei Conti dell'Agenzia Spaziale Italiana (A.S.I.) convocato con nota prot. C.R.C. n. 98 del 23 marzo 2015, con il seguente ordine del giorno:

1. Provvedimenti dell'Amministrazione.
2. Varie ed eventuali.

Sono presenti:

- per il Collegio dei Revisori: il Dott. Gaetano Tatò, con funzione di Presidente pro-tempore, il Dott. Francesco Mercurio e la Dott.ssa Maria Teresa Colella;
- la Dott.ssa Anna Defazio, tecnologo ASI, con le funzioni di segretario verbalizzante.

**13.1 Riaccertamento dei residui attivi e passivi al 31.12.2013 .**

Il Collegio, conclude l'esame della documentazione a sostegno della proposta di riaccertamento dei residui attivi e passivi al 31.12.2013 e predispone la relazione, con il parere di competenza, che viene posto in allegato al presente verbale per farne parte integrante e sostanziale ( allegato n. 1).

La riunione termina alle ore 15,20.

Letto, confermato e sottoscritto,

IL COLLEGIO DEI REVISORI DEI CONTI

Dott. Gaetano Tatò: \_\_\_\_\_

Dott. Francesco Mercurio: \_\_\_\_\_

Dott.ssa Maria Teresa Colella: \_\_\_\_\_

Allegato n. 1 al verbale del Collegio dei Revisori dei Conti n. 13/2015



## RELAZIONE SULL'ACCERTAMENTO DEI RESIDUI ATTIVI E PASSIVI ESERCIZIO 2013 E PREGRESSI

In applicazione delle disposizioni vigenti l'Agenzia ha proceduto all'annuale ricognizione e variazione dei residui attivi e passivi.

Ciò stante il Collegio, prima di riferire sull'esame delle variazioni proposte ritiene opportuno richiamare la normativa in base alla quale vanno operate dette variazioni.

In particolare, l'art. 40, comma 4, del Regolamento di Finanza e Contabilità dell'Agenzia prevede che "le variazioni dei residui attivi e l'inesigibilità dei crediti devono formare oggetto di apposita e motivata deliberazione del Consiglio di Amministrazione sentito il Collegio dei Revisori dei Conti che in proposito manifesta il proprio parere".

In relazione all'anzidetta disciplina, il Collegio ha esaminato, assistito dall'Amministrazione, la documentazione trasmessa con nota direttoriale prot. n. 2354 del 16.03.2015, (prot. CRC n. 84 del 16 marzo 2015) alle richieste di cancellazione del residuo.

In particolare la documentazione fornita è la seguente:

- Relazione sul riaccertamento dei residui attivi e passivi al 31.12.2013;
- elenco analitico dei residui attivi e passivi da eliminare.

Il Collegio, con riferimento alla proposta del Direttore Generale dell'eliminazione dei residui attivi e passivi, procede all'esame degli stessi:

### 1 Riaccertamento dei Residui attivi

L'Ente ha dedotto che i residui attivi ad inizio esercizio ammontano a € 282.783.890,15.

La variazione in diminuzione dei residui attivi è di € 359.484,79.

Il totale degli incassi in conto residui è di € 167.080.146,88, il totale dei residui attivi rimasti da riscuotere è di € 115.344.258,48.

Allegato n. 1 al verbale del Collegio dei Revisori dei Conti n. 138/2015



Il dettaglio delle economie attive e le motivazioni delle diminuzioni dei residui attivi sono di seguito riportate:

ANNO ACCERTAMENTO	N. IMPEGNO	CAPITOLO	DESCRIZIONE ACCERTAMENTO	IMPORTO	MOTIVAZIONE CANCELLAZIONE
2001	200101003	1.01.03.01304.	Convenzione ASI/TIM	-74.369,79	Diseconomia * 2014 - contratto chiuso
2003	200301003	1.01.03.01304.	Convenzione ASI/TIM- fattura ASI n. 17/2005	-36.815,63	Diseconomia * 2014 - contratto chiuso
2004	2004010014	1.01.03.01304.	Convenzione ASI/TIM- fattura ASI n. 17/2005	-74.739,58	Diseconomia * 2014 - contratto chiuso
2013	1432	1.01.03.01305.	Contratto attivo ASI/CLTC per la fornitura dei servizi LEOP TG1/SZ8 e SZ9 dal BSC Malindi.	-7,75	Diseconomia * 2014 - spese bancarie trattenute
2013	1880	1.01.03.01305.	Custody and storage at the BSC-Malindi of Shenzou equipment per la fornitura di servizio di custodia e manutenzione degli apparati CLTC presso la base di Malindi.	-7,75	Diseconomia * 2014 - spese bancarie trattenute
2007	2165	1.01.03.01308.	Contratto ASI/ITS	-71.641,24	Diseconomia * 2014 - incassato con reversale n. 962/2008
2007	2165	1.01.03.01308.	Contratto ASI/ITS	-3.347,45	Diseconomia * 2014 - importo riconosciuto inferiore rispetto al preventivato
2007	2492	1.01.05.01503.	Accertamento quota CIRA	-5.000,00	Diseconomia * 2014 - Valore già incassato rev. 962/2008
2009	1341	1.01.05.01503.	Recupero spese telefoniche su Rendiconto n. 19/2009	-0,40	Diseconomia * 2014 - somme conguagliate
2010	1687	1.01.05.01503.	Accertamento somme versate da e-GEOS a titolo di rimborso compensi aggiuntivi in occasione del distacco MANONI e PERNICE c/o e-GEOS.	-541,00	Diseconomia * 2014 è stato tutto incassato con rev. 1687/2014
2012	984	1.01.05.01503.	Credito maggior versamento addizionale comunale su Imposta di consumo sul gas e sull'energia elettrica - MATERA -anno 2012	-213,25	Diseconomia * 2014 - importo conguagliato su fatture
2012	2184	1.01.05.01503.	Recupero credito telecom risultante da n/c nn. 6920060820000141/142/138//137/6920060720002280	-10.524,65	Diseconomia * 2014 - importo conguagliato su fatture passive
2009	663	1.01.05.01503.	Verbale di violazione n. 13072009092 del 9/11/2007	-323,30	Diseconomia * 2014- verbale contestato e non pagato
2006	1846	1.01.05.01504.	Contratto I/R/392/02 - Progetto Rosetta-SD2	-49,28	Diseconomia * 2014 - contratto chiuso

Allegato n. 1 al verbale del Collegio dei Revisori dei Conti n. 13/2015



2006	1847	1.01.05.01504.	Contratto n. I/R/222/02 - Progetto bracci robotica alleggeriti	-28,32	Diseconomia * 2014 - contratto chiuso
2006	1848	1.01.05.01504.	Contratto I/R/120/02 - Multiobjective onboard experiment	-357,59	Diseconomia * 2014 - contratto chiuso
2006	1849	1.01.05.01504.	Contratto n. I/R/283/ - Controllo orbitale di formazione di satelliti	-133,66	Diseconomia * 2014 - contratto chiuso
2006	1850	1.01.05.01504.	Contratto n. I/R/052/02 - Gamma ray and dark matter	-321,59	Diseconomia * 2014 - contratto chiuso
2006	1851	1.01.05.01504.	Contratto n. I/R/280/02 - Convertitori a commutazione innovativi ad alto rendimento	-5.896,11	Diseconomia * 2014 - contratto chiuso
2006	1852	1.01.05.01504.	Contratto n. I/R/270/02 - Sistema InGeP - InGaAs	-6.379,13	Diseconomia * 2014 - contratto chiuso
2006	1853	1.01.05.01504.	Contratto n. I/R/269/02 - Sistemi computazionali basati su FPGA	-2.237,30	Diseconomia * 2014 - contratto chiuso
2006	1854	1.01.05.01504.	Contratto n. I/R/255/02 - Ugelli a spina troncata	-106,24	Diseconomia * 2014 - contratto chiuso
2006	1855	1.01.05.01504.	Contratto n. I/R/242/02 - Interazioni MHD in flussi ipersonici	-3.439,49	Diseconomia * 2014 - contratto chiuso
2006	1856	1.01.05.01504.	Contratto n. I/R/217/02 - Modelling, Identification, diagnosis and Simulation of Space Robotic	-8.595,00	Diseconomia * 2014 - contratto chiuso
2006	1857	1.01.05.01504.	Contratto n. I/R/203/02 - Aircraft simulation and validation of data acquired	-9,80	Diseconomia * 2014 - contratto chiuso
2006	1858	1.01.05.01504.	Contratto n. I/R/163/02 - Validation of differential Interferometric SAR Monitoring	-14,95	Diseconomia * 2014 - contratto chiuso
2006	1859	1.01.05.01504.	Contratto n. I/R/153/02 - Short wavelenght	-6.654,00	Diseconomia * 2014 - contratto chiuso
2007	2493	1.01.05.01504.	Contratto n. I/R/252/02 - Prot n. 3997/05	-1.495,81	Diseconomia * 2014 - contratto chiuso
2007	2494	1.01.05.01504.	Contratto I/R/277/02 ASI/Università Tor Vergata Dipartimento Informatica	-2.500,00	Diseconomia * 2014 - contratto chiuso
2013	2500	3.01.10.03001.04	Conguaglio anno 2013	-3,39	Diseconomie * 2014 maggiore accertamento
2013	2501	3.01.10.03001.04	Conguaglio anno 2013	-28,26	Diseconomie * 2014 maggiore accertamento
2009	1751	3.01.10.03006.01	Cedolino a zero mese novembre 2009 Dott.ssa Di Pippo	-970,74	Diseconomie * 2014 - contratto chiuso
2010	1260	3.01.10.03006.01	Cedolino a 0 missioni luglio 2010.	-540,70	Diseconomia * lettera RUM 608/2014
2007	1542	3.01.10.03006.01	Anticipi e partite di giro varie in conto sospesi REGENT INTERNATIONAL SRL	-772,68	Diseconomie * 2014 - contratto chiuso
2006	1736	3.01.10.03007.	Deposito iniziale di Ksh 250.000 per Convenzione ASI/Omondi Waweru & Company Advocates	-314,32	Diseconomia * 2014 - contratto chiuso

Allegato n. 1 al verbale del Collegio dei Revisori dei Conti n. 13/2015



2007	399	3.01.10.03007.	Integrazione deposito Grant Thornton	-4.005,32	Diseconomia * 2014 - contratto chiuso e aperto nuovo deposito
2008	2929	3.01.10.03007.	Deposito per Convenzione ASI/Omondi Waweru & Company Advocates	-4.200,00	Diseconomia * 2014 - contratto chiuso
2010	928	3.01.10.03008.	arrotondamento	-0,30	Diseconomia * 2014 - contratto chiuso
2006	1468	3.01.10.03009.	Anticipi missioni DI PIPPO SIMONETTA	-395,00	Diseconomia * 2014 - contratto chiuso
2009	1445	3.01.10.03009.	Anticipi missioni REGENT INTERNATIONAL SRL	-119,69	Diseconomia * 2014 - contratto chiuso
2009	1972	3.01.10.03009.	Anticipi missioni REGENT INTERNATIONAL SRL	-5.229,80	Diseconomia * 2014 - contratto chiuso
2009	2049	3.01.10.03009.	Anticipi missioni REGENT INTERNATIONAL SRL	-994,87	Diseconomia * 2014 - contratto chiuso
2009	2056	3.01.10.03009.	Anticipi missioni REGENT INTERNATIONAL SRL	-1.296,00	Diseconomia * 2014 - contratto chiuso
2009	2061	3.01.10.03009.	Anticipi missioni REGENT INTERNATIONAL SRL	-8.972,25	Diseconomia * 2014 - contratto chiuso
2010	911	3.01.10.03009.	Anticipi missioni PACCAGNINI FRANCESCA	-140,00	Diseconomia * 2014 - contratto chiuso
2010	1958	3.01.10.03009.	Anticipi missioni BONIFAZI CARLO	-4.116,00	Diseconomia * 2014 - contratto chiuso
2013	158	3.01.10.03009.	Anticipi missioni SISTINA TRAVEL LUFTHANSA CITY CENTER SRL	-1.618,17	Diseconomia * 2014 - contratto chiuso
2012	807	3.01.10.03009.	Anticipi missioni SISTINA TRAVEL LUFTHANSA CITY CENTER SRL	-2.470,79	Diseconomia * 2014 - contratto chiuso
2012	2034	3.01.10.03009.	Anticipi missioni SISTINA TRAVEL LUFTHANSA CITY CENTER SRL	-1.057,32	Diseconomia * 2014 - contratto chiuso
2011	1116	3.01.10.03010.	Anticipi missione organi istituzionali SISTINA TRAVEL LUFTHANSA CITY CENTER SRL	-5.409,06	Diseconomia * 2014 - contratto chiuso
2011	1118	3.01.10.03010.	Anticipi missione organi istituzionali SISTINA TRAVEL LUFTHANSA CITY CENTER SRL	-1.080,00	Diseconomia * 2014 - contratto chiuso
2012	391	3.01.10.03010.	Anticipi missione organi istituzionali SISTINA TRAVEL LUFTHANSA CITY CENTER SRL	-0,07	Diseconomia * 2014 - contratto chiuso
Variazione Residui attivi				-359.484,79	

\* per Diseconomia si intende minori accertamenti

Pertanto il Collegio, dopo aver verificato le motivazioni indicate a margine dei residui attivi, nulla eccepisce in ordine alla proposta di eliminazione.

Allegato n. 1 al verbale del Collegio dei Revisori dei Conti n. 13/2015



## 2 Riaccertamento dei Residui passivi

L'Ente ha dedotto che i residui passivi ad inizio esercizio ammontano a € 283.251.018,15.

La variazione in diminuzione dei residui passivi è di € 11.596.797,43.

Il totale dei pagamenti in conto residui è di € 102.567.362,14 ed il totale dei residui rimasti da pagare di € 169.086.858,58..

Il dettaglio delle economie passive e le motivazioni delle diminuzioni dei residui passivi sono di seguito riportate.

ANNO IMPEGNO	N. IMPEGNO	CAPITOLO	DESCRIZIONE IMPEGNO	IMPORTO	MOTIVAZIONE CANCELLAZIONE
2013	4488	1.01.01.11105.06	Proposta di missione Cod.-PARIS AIR SHOW LE BO	-852,86	Economia 2014 - missione chiusa
2013	4489	1.01.01.11105.06	Proposta di missione Cod.29269-PARIS AIR SHOW LE BO	-500,00	Economia 2014 - missione chiusa
2013	8818	1.01.01.11105.02	Proposta di missione Cod.30446-RIUNIONE COLLEGIO DE	-409,14	Economia 2014 - missione chiusa
2013	4184	1.01.01.11105.02	Proposta di missione Cod.-ROMA-24/05/2013-24/0	-300,00	Economia 2014 - missione chiusa
2013	5485	1.01.01.11105.06	Proposta di missione Cod.-CTS	-232,00	Economia 2014 - missione chiusa
2013	9027	1.01.01.11105.02	Proposta di missione Cod.30500-COLLEGIO DEI REVISOR	-200,00	Economia 2014 - missione chiusa
2013	8414	1.01.01.11105.02	Proposta di missione Cod.-COLLEGIO DEI REVISOR	-178,29	Economia 2014 - missione chiusa
2013	9333	1.01.01.11105.06	Proposta di missione Cod.30564-CTS	-150,00	Economia 2014 - missione chiusa
2013	9339	1.01.01.11105.06	Proposta di missione Cod.30567-CTS	-137,00	Economia 2014 - missione chiusa
2013	10317	1.01.01.11105.02	Proposta di missione Cod.30781-COLLEGIO DEI REVISOR	-122,50	Economia 2014 - missione chiusa
2013	8415	1.01.01.11105.02	Proposta di missione Cod.30369-COLLEGIO DEI REVISOR	-101,00	Economia 2014 - missione chiusa
2013	243	1.01.01.11105.06	Proposta di missione Cod.-CDA - INCONTRO AL MI	-78,00	Economia 2014 - missione chiusa
2013	5554	1.01.01.11105.06	Proposta di missione Cod.-CDA E VARI INCONTRI	-76,00	Economia 2014 - missione chiusa
2013	316	1.01.01.11105.07	Proposta di missione Cod.-RAMON CONFERENCE	-4,00	Economia 2014 - missione chiusa
2013	316	1.01.01.11105.07	Proposta di missione Cod.-RAMON CONFERENCE	-0,89	Economia 2014 - missione chiusa
2013	4187	1.01.02.11202.01	Proposta di missione Cod.29160-ASSEMBLEA ORDINARIA	-60,76	Economia 2014 - missione chiusa
2013	6442	1.01.02.11202.02	Proposta di missione Cod.29733-IAC 2012 - DELEGAZIO	-101,17	Economia 2014 - missione chiusa
2013	5797	1.01.02.11202.02	Proposta di missione Cod.29658-SOTTOSCRIZIONE CBA P	-4,00	Economia 2014 - missione chiusa
2013	10761	1.01.02.11209.02	Retribuzione di risultato 2013 Grillo	-7.040,00	Economia 2014 - importo maggiore
2011	682	1.01.02.11211.	Rinnovo del comando della dott.ssa Sveva Iacovoni	-45.638,16	Economia 2014 - contratto chiuso
2007	11328	1.01.02.11211.	Comando Adriani - anno 2007 (12.11.2006/11.11.2007)	-43.986,12	Economia 2014 - contratto chiuso