

Tabella 4 Risultati di gestione

| | 2011 | 2012 | 2013 | 2014 |
|---|--------------|--------------|--------------|--------------|
| Avanzo/ Disavanzo finanziario | -101.887,17 | 91.509,55 | -51.359,54 | -73.731,84 |
| Patrimonio netto | 5.247.947,51 | 5.377.635,87 | 5.341.302,76 | 5.300.188,44 |
| Avanzo/Disavanzo di Amministrazione | 312.209,30 | 321.068,47 | 292.558,50 | 218.826,66 |

Quanto all'analisi delle voci di bilancio riportate nelle tabelle che seguono, si rileva un decremento delle entrate; per il 2012 ha inciso, in maniera positiva, la voce di cui al titolo V "Prelevamento da depositi" relativa alla quota di TFR di un dipendente deceduto nel 2012 e che l'Ente ha incassato in attesa di liquidarla agli eredi.

Per quanto riguarda le spese, nel 2013 e 2014 si è registrato un netto incremento della voce "Corsi di specializzazione e perfezionamento studiosi" (€ 62.286,48 nel 2013; € 102.665,32 nel 2014) a seguito delle numerose richieste da parte delle Università italiane ed estere.

Tra le spese di funzionamento, nel 2013 e 2014, è notevolmente aumentata, raggiungendo € 20.526,78, la somma da versare allo Stato in ottemperanza agli obblighi di legge in materia di contenimento della spesa pubblica (nel 2012 è stata pari a € 5.759,98).

Nel 2014, inoltre, hanno subito un incremento anche le spese relative alla sede di Atene, in particolare quelle relative alle spese di rappresentanza e di missione.

Tra le spese in conto capitale, la voce investimenti riguarda essenzialmente la sede scientifica di Atene e si riferisce all'acquisto dei volumi di biblioteca, dei disegni per la planoteca e delle foto digitali per la fototeca.

Sul totale delle spese ha inciso, in modo significativo, anche l'aumento del Fondo di liquidazione del personale (TFR) di cui si è già detto nel capitolo relativo al personale.

E' stato accertato che alcuni pagamenti afferenti "Spese finalizzate alla ricerca", collocate nel Titolo IV, non vengono riportati in modo corretto nei documenti contabili, differenziandosi negli importi tra quanto riportato nel bilancio decisionale e quanto indicato in quello gestionale. Ciò comporta una differenza nei saldi contabili evidenziati dai due documenti. Il tutto, peraltro, si ricompona nella situazione amministrativa, dove gli indicati pagamenti trovano corretta contabilizzazione mediante diminuzione del fondo cassa e dei residui passivi.

In ogni caso sussiste un'anomalia contabile assolutamente da evitare per il futuro, in quanto il bilancio decisionale e quello gestionale devono evidenziare le stesse grandezze contabili, ancorché nella sostanza la situazione finanziaria e quella patrimoniale non ne risultino inficiate.

Tabella 5- Rendiconto finanziario

ENTRATE

| | 2011 | 2012 | 2013 | 2014 |
|---|---------------------|---------------------|---------------------|---------------------|
| Titolo I - Entrate per trasferimenti correnti | | | | |
| Ministero per i Beni e le attività culturali | 597.599,00 | 549.599,00 | 475.552,00 | 480.361,00 |
| Altri ministeri | 0,00 | 0,00 | 9.495,10 | 8.628,03 |
| Enti del settore pubblico allargato | 0,00 | 12.043,20 | 11.537,50 | 58.084,96 |
| Redditi e proventi patrimoniali | | | | |
| Totale Entrate correnti (Titolo I) | 597.599,00 | 561.642,20 | 496.584,60 | 547.073,99 |
| Titolo II - Entrate diverse | | | | |
| Entrate diverse | 72.501,18 | 69.419,07 | 67.516,72 | 55.183,50 |
| Totale Titolo II | 72.501,18 | 69.419,07 | 67.516,72 | 55.183,50 |
| Titolo IV - Entrate derivanti da trasferimenti attivi | | | | |
| Interessi attivi su depositi bancari | 5.103,16 | 1.690,11 | 1.631,35 | 766,54 |
| Totale Titolo IV | 5.103,16 | 1.690,11 | 1.631,35 | 766,54 |
| Titolo V - Entrate accens. prest. e prelevam. depositi | | | | |
| Prelevamenti da depositi | 0,00 | 39.984,14 | 0,00 | 0,00 |
| Totale Titolo V | 0,00 | 39.984,14 | 0,00 | 0,00 |
| Titolo VI - Entrate compensative | | | | |
| Partite di giro | 755.000,09 | 769.873,17 | 568.932,65 | 507.983,90 |
| Servizi di cassa interni | | 1.000,00 | 1.000,00 | 1.000,00 |
| Contributi finalizzati per la ricerca (*) | | 502.334,00 | 39.274,00 | 137.190,00 |
| Totale TITOLO VI | 755.000,09 | 1.273.207,17 | 609.206,65 | 646.173,90 |
| TOTALE GENERALE ENTRATE | 1.430.203,43 | 1.945.942,69 | 1.174.939,32 | 1.249.197,93 |

SPESE

| | 2011 | 2012 | 2013 | 2014 |
|--|---------------------|---------------------|---------------------|---------------------|
| Titolo I Spese correnti: | | | | |
| Spese per interventi: | | | | |
| - Scavi istituzionali ed altre iniziative scientifiche | 60.245,62 | 22.502,43 | 12.950,95 | 17.319,96 |
| - Corsi di specializzazione e perfezionamento studiosi | 68.523,40 | 35.286,31 | 62.286,48 | 102.665,32 |
| - Pubblicazioni | 31.660,25 | 0,00 | 15.420,60 | 14.932,90 |
| Totale spese interventi | 160.429,27 | 57.788,74 | 90.658,03 | 134.918,18 |
| Spese di funzionamento: | | | | |
| - retribuzioni personale | 448.328,02 | 383.932,66 | 386.701,26 | 385.088,00 |
| - Sede di Roma (compresi oneri organi) | 28.459,84 | 19.083,65 | 32.600,40 | 32.101,95 |
| - Sede di Atene | 73.187,17 | 74.431,57 | 67.058,33 | 85.563,73 |
| Totale spese di funzionamento | 549.975,03 | 477.447,88 | 486.359,99 | 502.753,68 |
| Totale Spese Correnti (Titolo I) | 710.404,30 | 535.236,62 | 577.018,02 | 637.671,86 |
| Titolo II Spese in C/capitale | | | | |
| Investimenti in Italia | 0,00 | 0,00 | 0,00 | 130,21 |
| Investimenti all'estero | 38.131,07 | 31.658,65 | 21.119,54 | 29.290,56 |
| Totale Titolo II | 38.131,07 | 31.658,65 | 21.119,54 | 29.420,77 |
| Titolo III Estinzione di mutui ed anticipazioni | | | | |
| Fondo di liquidazione del personale (TFR) (*) | 28.555,14 | 14.330,70 | 58.228,65 | 9.663,24 |
| Totale Titolo III | 28.555,14 | 14.330,70 | 58.228,65 | 9.663,24 |
| Titolo IV Spese compensative | | | | |
| Partite di giro | 755.000,09 | 769.873,17 | 568.932,65 | 507.983,90 |
| Anticipazioni ai cassieri | | 1.000,00 | 1.000,00 | 1.000,00 |
| Spese finalizzate alla ricerca(**) | 0,00 | 502.334,00 | 0,00 | 137.190,00 |
| Totale Titolo IV | 755.000,09 | 1.273.207,17 | 569.932,65 | 646.173,90 |
| TOTALE GENERALE SPESE | 1.532.090,60 | 1.854.433,14 | 1.226.298,86 | 1.322.929,77 |
| Avanzo/ Disavanzo | -101.887 | 91.509,55 | -51.359,54 | -73.731,84 |

(*) Come già evidenziato le indennità liquidate al personale cessato dal servizio devono essere imputate alle uscite in c/capitale e non alla voce "Estinzione di mutui ed anticipazioni", come invece risulta dallo schema di bilancio presentato dall'Ente.

(**) Nel 2011 e nel 2013 " le spese finalizzate per la ricerca " che ammontano a € 151.999,05 (2011) e ad € 99.248,98 (2013), non sono state contabilizzate tra le spese di competenza, ma sono state inserite nella voce "pagamenti in c/residui" della Situazione amm.va

7. Situazione patrimoniale

Nella seguente tabella vengono riportati i dati del “riassunto generale del movimento amministrativo”, predisposto dall’Ente, dal quale emerge la consistenza patrimoniale delle attività e delle passività.

I dati riportati dimostrano un costante andamento del patrimonio netto.

Si sottolinea, peraltro, che la perdurante mancata redazione del conto economico non permette, a questa Corte, di esprimere valutazioni in ordine alla gestione economica e conseguentemente sulla situazione patrimoniale.

Tabella 6 – Consistenze patrimoniali

| | (in euro) | | | |
|--|---------------------|---------------------|---------------------|---------------------|
| | 2011 | 2012 | 2013 | 2014 |
| ATTIVITA' | | | | |
| Disponibilità liquida | 425.011,79 | 512.042,31 | 361.433,79 | 278.724,30 |
| Fondo vincolato per indennità di anzianità | 210.363,66 | 151.360,59 | 166.140,20 | 170.323,17 |
| Immobili di proprietà | 1.611.837,10 | 1.611.837,10 | 1.611.837,10 | 1.611.837,10 |
| Immobili a termine | 240.673,80 | 240.673,80 | 240.673,80 | 240.673,80 |
| Mobili, attrez.e auto servizio | 444.601,87 | 441.266,76 | 441.516,68 | 442.486,66 |
| Biblioteca | 2.034.102,22 | 2.069.154,52 | 2.100.969,19 | 2.133.675,37 |
| Archivio fotografico | 192.511,18 | 192.882,18 | 192.882,18 | 198.485,68 |
| Planoteca | 572.155,40 | 572.155,40 | 573.663,40 | 577.555,40 |
| Residui attivi | 0,00 | 0,00 | | |
| Totale Attività | 5.731.257,02 | 5.791.372,66 | 5.689.116,34 | 5.653.761,48 |
| PASSIVITA' | | | | |
| Residui passivi | 112.802,49 | 108.323,49 | 48.348,51 | 39.370,86 |
| Fondo deperimento | 132.435,74 | 136.493,71 | 140.285,11 | 143.879,01 |
| Indennità di anzianità | 238.071,28 | 168.919,59 | 159.179,96 | 170.323,17 |
| Totale Passività | 483.309,51 | 413.736,79 | 347.813,58 | 353.573,04 |
| Patrimonio netto | 5.247.947,51 | 5.377.635,87 | 5.341.302,76 | 5.300.188,44 |
| Totale a pareggio | 5.731.257,02 | 5.791.372,66 | 5.689.116,34 | 5.653.761,48 |

8. Situazione amministrativa

La situazione di crisi in cui versa la Scuola per la continua diminuzione dei contributi pubblici si ripercuote anche sulla consistenza di cassa che progressivamente ha registrato, negli anni, un decremento costante, come si può evincere dalla tabella che segue.

Anche per gli anni oggetto di esame, non si rilevano residui attivi.

Tabella 7 - Situazione amministrativa

| (in euro) | | | | |
|---|---------------------|---------------------|---------------------|---------------------|
| | 2011 | 2012 | 2013 | 2014 |
| Consistenza della cassa all'inizio dell'es. | 678.898,01 | 425.011,79 | 512.042,31 | 361.433,79 |
| Riscossioni: | | | | |
| in c/competenza | 1.430.203,43 | 1.945.942,69 | 1.174.939,32 | 1.249.197,93 |
| in c/residui | | | | |
| Totale | 1.430.203,43 | 1.945.942,69 | 1.174.939,32 | 1.249.197,93 |
| Pagamenti: | | | | |
| in c/competenza | 1.532.090,60 | 1.794.391,78 | 1.226.298,86 | 1.322.929,77 |
| in c/residui | 151.999,05 | 64.520,39 | 99.248,98 | 8.977,65 |
| Totale | 1.684.089,65 | 1.858.912,17 | 1.325.547,84 | 1.331.907,42 |
| Consistenza della cassa alla fine dell'esercizio | 425.011,79 | 512.042,31 | 361.433,79 | 278.724,30 |
| Residui attivi: | | | | |
| degli esercizi preced. | 0,00 | 0,00 | 0,00 | |
| dell'esercizio | 0,00 | 0,00 | 0,00 | |
| Totale | 0,00 | 0,00 | 0,00 | 0,00 |
| Residui passivi: | | | | |
| degli esercizi preced. | 112.682,14 | 48.282,10 | 13.244,39 | 4.700,00 |
| dell'esercizio | 120,35 | 142.691,74 | 35.104,12 | 34.670,86 |
| Totale | 112.802,49 | 190.973,84 | 48.348,51 | 39.370,86 |
| Accanton. somme riduzione spesa (art. 6 d.l. n. 78/2010) | | | 20.526,78 | 20.526,78 |
| Avanzo/Disavanzo di amministrazione disponibile al 31/12 (*) | 312.209,30 | 321.068,47 | 292.558,50 | 218.826,66 |

(*) Nell'avanzo di amministrazione disponibile dell'esercizio 2012, risulta ricompreso l'importo pari ad euro 5.759,98 relativo alle somme accantonate di cui all'art. 6 del d.l. n. 78/2010.

Conclusioni

Il mancato rinnovo, nei tempi previsti, e quindi l'assenza degli organi amministrativi e di controllo della Scuola per lunghi periodi ha comportato pregiudizio all'attività istituzionale e non ha consentito l'adeguamento del regolamento di contabilità e del regolamento del personale, come auspicato dalla Corte nella sua relazione al consuntivo del 2011.

I documenti contabili non sono stati adeguati ancora al D.P.R. 27 febbraio 2003, n. 97. La mancata predisposizione del conto economico, oltre ad eludere un obbligo di legge, non permette di valutare correttamente gli effetti della gestione sulla situazione patrimoniale della Scuola nel corso degli anni.

Al riguardo questa Corte auspica che l'Ente, anche a seguito delle osservazioni del nuovo Collegio dei revisori, si adegui alla normativa contabile vigente e armonizzi i propri documenti contabili a quelli previsti per le amministrazioni pubbliche. Si invita, inoltre, l'Ente, per il futuro, a evitare che le risultanze contabili del consuntivo decisionale divergano da quelle del consuntivo gestionale.

I dati finali della gestione finanziaria evidenziano per l'anno 2012 un avanzo di competenza di € 91.5098,55, e per gli anni 2013 e 2014 disavanzi pari, rispettivamente, a € 51.359,54 e a € 73.731,84. L'avanzo di amministrazione, nel corso dei tre anni ha subito un graduale decremento passando da € 321.068,47 del 2012 a € 292.558,50 del 2013 e ad € 218.826,66 del 2014.


La Scuola, per far fronte alla costante riduzione dei contributi pubblici, ha intrapreso iniziative al fine di reperire i mezzi necessari per il proprio funzionamento, mediante impulso della propria attività remunerativa.

Infatti, ferma restando la finalità di studio e di ricerca scientifica nell'ambito della cultura greca, la Scuola ha potenziato l'attività di foresteria per gli studiosi provenienti dalle Università e dai centri di ricerca italiani e stranieri; ha stipulato convenzioni con il Ministero per i beni e le attività culturali per progetti inerenti all'archiviazione informatica di documentazione presso la biblioteca della Scuola per una maggiore diffusione della cultura greca.

Inoltre, da quando la Scuola è diventata editore di se stessa, non solo ha ridotto i costi di produzione delle sue pubblicazioni, ma, applicando minori prezzi di vendita, ha potuto diffondere la loro commercializzazione ad un pubblico più vasto.



PAGINA BIANCA



Conto Consuntivo 2012

27 Marzo 2013

Scuola Archeologica Italiana di Atene



Indice

- 3 - Riepilogo Bilancio Consuntivo dell'anno finanziario 2012
- 4 - Bilancio decisionale in termini di competenza (Entrate)
- 7 - Bilancio decisionale in termini di competenza (Uscite)
- 10 - Bilancio decisionale in termini di Cassa (Entrate)
- 12 - Bilancio decisionale in termini di Cassa (Uscite)
- 14 - Bilancio gestionale (Entrate)
- 18 - Bilancio gestionale (Uscite)
- 24 - Prospetto dimostrativo del movimento dei residui attivi al 1/1/2012
- 25 - Prospetto dimostrativo del movimento dei residui passivi al 1/1/2012
- 26 - Prospetto dimostrativo del movimento dei residui attivi al 31/12/2012
- 27 - Prospetto dimostrativo del movimento dei residui passivi al 31/12/2012
- 28 - Prospetto per il calcolo dell'avanzo di amministrazione
- 29 - Consistenze Patrimoniali - Attività
- 30 - Consistenze Patrimoniali - Passività
- 31 - Consistenza del personale dipendente della Scuola al 31/12/2012
- 32 - Riconciliazione bancaria
- 33 - Relazione al bilancio consuntivo 2012



SCUOLA ARCHEOLOGICA ITALIANA DI ATENE

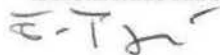
RIEPILOGO BILANCIO CONSUNTIVO DELL'ANNO FINANZIARIO 2012

| ENTRATE | | COMPETENZE | | CASSA | |
|----------------|---|-----------------------|---------------------|---------------------|-----------------------|
| TIT. | DENOMINAZIONE | PREVISIONI DEFINITIVE | SOMME ACCERTATE | SOMME RISCOSSE | RIMASTE DA RISCOUTERE |
| | Avanzo ammin. 2011 | 312.209,30 | | | |
| | Fondo cassa iniziale | | | 425.011,79 | |
| 1 | Trasferimenti correnti | 561.642,20 | 561.642,20 | 561.642,20 | - |
| 2 | Diverse | 42.468,97 | 69.419,07 | 69.419,07 | - |
| 3 | Alienaz. beni patrim. e riscossione crediti | - | - | - | - |
| 4 | Trasferimenti attivi | 2.000,00 | 1.690,11 | 1.690,11 | - |
| 5 | Accensione prestiti e prelevam. da depositi | - | 39.984,14 | 39.984,14 | - |
| 6 | Compensative | 1.707.608,00 | 1.273.207,17 | 1.273.207,17 | - |
| | TOTALE | 2.625.928,47 | 1.945.942,69 | 2.370.954,48 | - |
| | Disavanzo di competenza | | - | | |
| | TOTALE | | 1.945.942,69 | | |

| USCITE | | COMPETENZE | | CASSA | |
|---------------|--|-----------------------|---------------------|---------------------|-------------------|
| TIT. | DENOMINAZIONE | PREVISIONI DEFINITIVE | SOMME IMPEGNATE | SOMME PAGATE | RIMASTE DA PAGARE |
| 1 | Spese correnti | 785.820,47 | 535.236,62 | 535.236,61 | - |
| 2 | Conto capitale | 97.500,00 | 31.658,65 | 31.658,65 | - |
| 3 | Estinz. mutui, anticip. e liq. indenn. anzian. | 35.000,00 | 14.330,70 | 14.330,73 | - |
| 4 | Compensative | 1.707.608,00 | 1.273.207,17 | 1.277.686,17 | 147.597,49 |
| | TOTALE | 2.625.928,47 | 1.854.433,14 | 1.858.912,16 | 147.597,49 |
| | Avanzo di competenza | | 91.509,55 | | |
| | TOTALE | | 1.945.942,69 | | |

Approvato dal Consiglio di Amministrazione nella seduta del : 18/12/2015

IL SEGRETARIO DEL C.D.A.



Visto : si approva

Il Ministero dell'Istruzione dell'Università e della Ricerca

IL DIRIGENTE GENERALE

IL PRESIDENTE DEL C.D.A.



Visto : si approva

Il Ministero per i Beni e le Attività Culturali

IL DIRIGENTE GENERALE

SCUOLA ARCHEOLOGICA ITALIANA DI ATENE

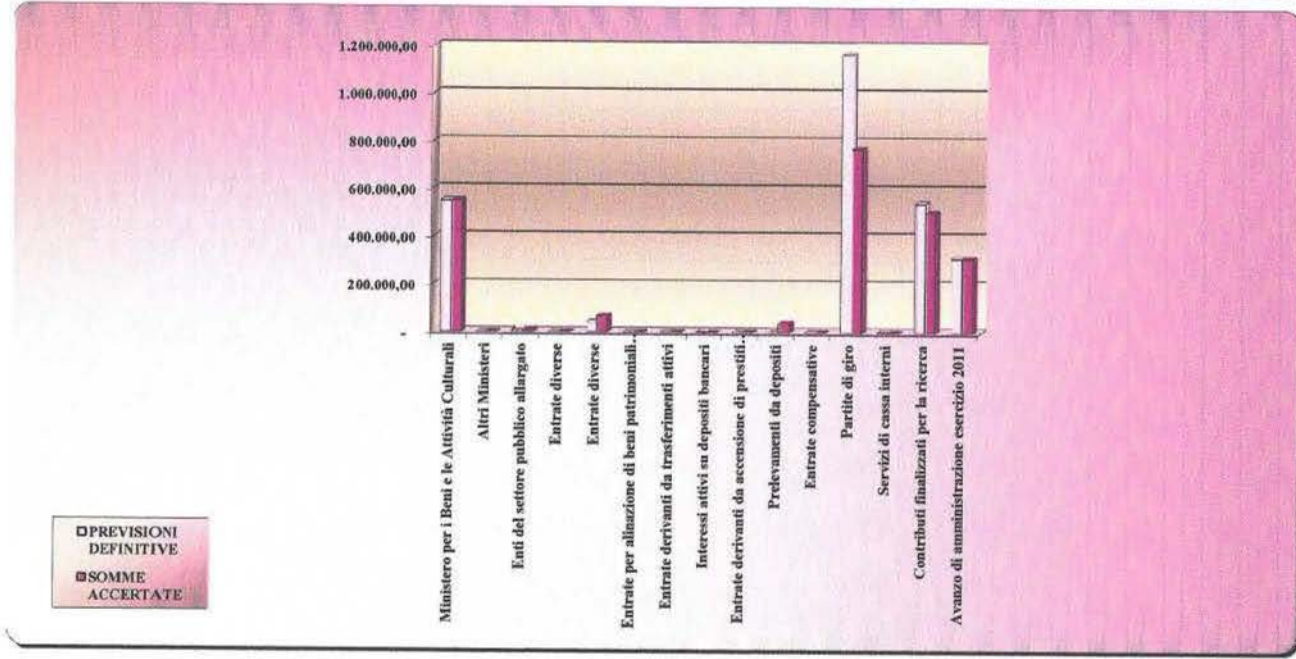
| CONTO CONSUNTIVO 2012 - BILANCIO DECISIONALE IN TERMINI DI COMPETENZA | | | | | | |
|--|--------|---|-----------------------|---------------------|--------------------|--------------------|
| ENTRATE | | | | | | |
| TIT. | U.O.B. | DESCRIZIONE | PREVISIONI DEFINITIVE | SOMME ACCERTATE | DIFFERENZA IN PIU' | DIFFERENZA IN MENO |
| 1 | | Entrate per trasferimenti correnti | | | | |
| | 1 | Ministero per i Beni e le Attività Culturali | 549.599,00 | 549.599,00 | - | - |
| | 2 | Altri Ministeri | - | - | - | - |
| | 3 | Enti del settore pubblico allargato | 12.043,20 | 12.043,20 | - | - |
| | | TOTALE TITOLO 1 | 561.642,20 | 561.642,20 | - | - |
| 2 | | Entrate diverse | | | | |
| | 4 | Entrate diverse | 42.468,97 | 69.419,07 | 26.950,10 | - |
| | | TOTALE TITOLO 2 | 42.468,97 | 69.419,07 | 26.950,10 | - |
| 3 | 5 | Entrate per alienazione di beni patrimoniali e riscossione crediti | - | - | - | - |
| | | TOTALE TITOLO 3 | - | - | - | - |
| 4 | | Entrate derivanti da trasferimenti attivi | | | | |
| | 6 | Interessi attivi su depositi bancari | 2.000,00 | 1.690,11 | - | 309,89 |
| | | TOTALE TITOLO 4 | 2.000,00 | 1.690,11 | - | 309,89 |
| 5 | | Entrate derivanti da accensione di prestiti e prelevamenti da depositi | | | | |
| | 7 | Prelevamenti da depositi | - | 39.984,14 | 39.984,14 | - |
| | | TOTALE TITOLO 5 | - | 39.984,14 | 39.984,14 | - |
| 6 | | Entrate compensative | | | | |
| | 8 | Partite di giro | 1.165.000,00 | 769.873,17 | - | 395.126,83 |
| | 9 | Servizi di cassa interni | 1.000,00 | 1.000,00 | - | - |
| | 10 | Contributi finalizzati per la ricerca | 541.608,00 | 502.334,00 | - | 39.274,00 |
| | | TOTALE TITOLO 6 | 1.707.608,00 | 1.273.207,17 | - | 434.400,83 |

SCUOLA ARCHEOLOGICA ITALIANA DI ATENE

| CONTO CONSUNTIVO 2012 - BILANCIO DECISIONALE IN TERMINI DI COMPETENZA | | | | | | |
|--|---------------|--|----------------------------------|----------------------------|-------------------------------|-------------------------------|
| ENTRATE | | | | | | |
| TIT. | U.O.B. | DESCRIZIONE | PREVISIONI DEFINITIVE | SOMME ACCERTATE | DIFFERENZA IN PIU' | DIFFERENZA IN MENO |
| | | RIEPILOGO DEI TITOLI | | | | |
| | | TITOLO 1 | 561.642,20 | 561.642,20 | - | - |
| | | TITOLO 2 | 42.468,97 | 69.419,07 | 26.950,10 | - |
| | | TITOLO 3 | - | - | - | - |
| | | TITOLO 4 | 2.000,00 | 1.690,11 | - | 309,89 |
| | | TITOLO 5 | - | 39.984,14 | 39.984,14 | - |
| | | TITOLO 6 | 1.707.608,00 | 1.273.207,17 | - | 434.400,83 |
| | | TOTALE DEI TITOLI | 2.313.719,17 | 1.945.942,69 | 66.934,24 | 434.710,72 |
| | | Avanzo di amministrazione esercizio 2011 | 312.209,30 | 312.209,30 | - | - |
| | | TOTALE GENERALE | 2.625.928,47 | 2.258.151,99 | 66.934,24 | 434.710,72 |

SCUOLA ARCHEOLOGICA ITALIANA DI ATENE

GRAFICO ENTRATE - CONTO CONSUNTIVO 2012 - BILANCIO DECISIONALE IN TERMINI DI COMPETENZA



SCUOLA ARCHEOLOGICA ITALIANA DI ATENE

CONTO CONSUNTIVO 2012 - BILANCIO DECISIONALE IN TERMINI DI COMPETENZA

| USCITE | | | | | | |
|---------------|---------------|--|------------------------------|------------------------|---------------------------|---------------------------|
| RUO | U.O.B. | DESCRIZIONE | PREVISIONI DEFINITIVE | SOMME IMPEGNATE | DIFFERENZA IN PIU' | DIFFERENZA IN MENO |
| | | TITOLO 1 - SPESE CORRENTI | | | | |
| 1 | | SPESE PER INTERVENTI | | | | |
| | 1 | Scavi istituzionali ed altre iniziative scientifiche | 96.064,32 | 22.502,43 | - | 73.561,89 |
| | 2 | Corsi di specializzazione e perfezionamento studiosi | 46.500,00 | 35.286,31 | - | 11.213,69 |
| | 3 | Pubblicazioni scientifiche | 70.201,53 | - | - | 70.201,53 |
| | | TOTALE RUO 1 | 212.765,85 | 57.788,74 | - | 154.977,11 |
| 2 | | SPESE DI FUNZIONAMENTO | | | | |
| | 4 | Retribuzioni personale | 425.127,11 | 383.932,66 | - | 41.194,45 |
| | 5 | Sede di Roma | 38.906,23 | 19.083,65 | - | 19.822,58 |
| | 6 | Sede di Atene | 99.021,28 | 74.431,57 | - | 24.589,71 |
| | | TOTALE RUO 2 | 563.054,62 | 477.447,88 | - | 85.606,74 |
| 3 | | FONDO DI RISERVA | | | | |
| | 7 | Fondo di riserva su spese correnti | 5.000,00 | - | - | 5.000,00 |
| | 8 | Fondo di riserva su iniziative scientifiche | 5.000,00 | - | - | 5.000,00 |
| | | TOTALE RUO 3 | 10.000,00 | - | - | 10.000,00 |
| | | TOTALE TITOLO 1 | 785.820,47 | 535.236,62 | - | 250.583,85 |
| | | TITOLO 2 - SPESE IN CONTO CAPITALE | | | | |
| 4 | 9 | Investimenti in Italia | 3.000,00 | - | - | 3.000,00 |
| | 10 | Investimenti all'estero | 94.500,00 | 31.658,65 | - | 62.841,35 |
| | | TOTALE RUO 4 | 97.500,00 | 31.658,65 | - | 65.841,35 |
| | | TOTALE TITOLO 2 | 97.500,00 | 31.658,65 | - | 65.841,35 |

SCUOLA ARCHEOLOGICA ITALIANA DI ATENE

CONTO CONSUNTIVO 2012 - BILANCIO DECISIONALE IN TERMINI DI COMPETENZA

| USCITE | | | | | | |
|---------------|---------------|--|------------------------------|------------------------|---------------------------|---------------------------|
| RUO | U.O.B. | DESCRIZIONE | PREVISIONI DEFINITIVE | SOMME IMPEGNATE | DIFFERENZA IN PIU' | DIFFERENZA IN MENO |
| | | TITOLO 3 - ESTINZIONE DI MUTUI ED ANTICIPAZIONI | | | | |
| | 11 | Fondo di liquidazione del personale | 35.000,00 | 14.330,70 | - | 20.669,30 |
| | | TOTALE TITOLO 3 | 35.000,00 | 14.330,70 | - | 20.669,30 |
| | | TITOLO 4 - SPESE COMPENSATIVE | | | | |
| | 12 | Partite di giro | 1.165.000,00 | 769.873,17 | - | 395.126,83 |
| | 13 | Anticipazioni ai cassieri | 1.000,00 | 1.000,00 | - | - |
| | 14 | Spese finalizzate per la ricerca | 541.608,00 | 502.334,00 | - | 39.274,00 |
| | | TOTALE TITOLO 4 | 1.707.608,00 | 1.273.207,17 | - | 434.400,83 |
| | | RIEPILOGO DEI TITOLI | | | | |
| | | Titolo 1 | 785.820,47 | 535.236,62 | - | 250.583,85 |
| | | Titolo 2 | 97.500,00 | 31.658,65 | - | 65.841,35 |
| | | Titolo 3 | 35.000,00 | 14.330,70 | - | 20.669,30 |
| | | Titolo 4 | 1.707.608,00 | 1.273.207,17 | - | 434.400,83 |
| | | TOTALE DEI TITOLI | 2.625.928,47 | 1.854.433,14 | - | 771.495,33 |
| | | | | | - | - |
| | | TOTALE GENERALE | 2.625.928,47 | 1.854.433,14 | - | 771.495,33 |