


**Situazione di cassa**

Dal libro giornale tenuto dall'Agenzia in formato elettronico emergono le seguenti risultanze:

	Importo (€)	Importo (€)
1. Fondo iniziale di cassa (01/01/2013)		9.724.352,63
2. Reversali emesse al 31.12.2013		
in c/competenza	339.860.877,27	
in c/residui	20.778.279,13	
<b>Totale parziale</b>		<b>360.639.156,40</b>
3. Mandati emessi al 31.12.2013		
in c/competenza	299.556.333,35	
in c/residui	53.202.346,29	
<b>Totale parziale</b>		<b>352.758.679,64</b>
<b>Saldo contabile al 31.12.2013</b>		<b>17.604.829,39</b>

Il saldo contabile risultante dal giornale di cassa dell'Agenzia non concorda con quello dell'Istituto cassiere, pari a € 17.535.231,01, per un importo di € 69.598,38.

La tabella che segue illustra nel dettaglio la formazione comparata dei saldi finali al 31/12/2013.




BNL (1)		$\Delta = 1 - 2$	ENEA (2)	
Fondo cassa all'1/1/2013		9.614.992,88	-109.359,75	9.724.352,63 Fondo cassa all'1/1/2013
<i>Pagamenti</i>				<i>Pagamenti</i>
- mandati eseguiti	199.126.329,57	0,00	199.126.329,57	- mandati trasmessi
		0,00	0,00	- mandati non trasmessi
- totale mandati eseguiti	199.126.329,57	0,00	199.126.329,57	- mandati emessi (a)
				119.101.600,33 - mandati lordi per stipendi (b)
				-44.270.497,66 - reversali su stipendi (c)
- mandati per stipendi	74.831.102,67	0,00	74.831.102,67	- mandati netti per stipendi
- mandati casse altre banche	713.839,88	-42.597,62	756.437,50	- mandati casse altre banche (d)
Totale parziale	274.671.272,12	-42.597,62	274.713.869,74	Totale parziale
- ordini di accreditamento	14.134.500,00		13.358.929,20	
- ordini di accreditamento ineseguiti	-775.570,80		0	
- ordini di accreditamento eseguiti	13.358.929,20	0,00	13.358.929,20	- mandati casse BNL (e)
- mandati parzialmente eseguiti	0,00	0,00		
- sospesi in attesa di mandato	0,00	0,00		
Totale pagamenti	288.030.201,32	-42.597,62	288.072.798,94	Totale pagamenti netti
<i>Incassi</i>				<i>Incassi</i>
- reversali eseguite	295.950.439,45	-1.164,34	295.951.603,79	- reversali trasmesse
		0,00		
- reversali ineseguite	0,00	0,00		
		0,00		0,00 - reversali non trasmesse per mandati
- sospesi in attesa di reversale	0,00	0,00		0,00 - reversali non trasmesse per sospesi
Totale incassi	295.950.439,45	-1.164,34	295.951.603,79	Totale incassi netti (f)
				<i>Operazioni di regolarizzazione interna(*)</i>
				20.415.383,04 mandati emessi per regolarizzazioni (g)
				20.417.054,95 reversali emesse per regolarizzazioni (h)
			352.758.679,64	Totale pagamenti lordi (a+b+d+e+g)
			360.639.156,40	Totale incassi lordi (c+f+h)
Fondo cassa al 31/12/2013	17.535.231,01	-69.598,38	17.604.829,39	Fondo cassa al 31/12/2013

(\*) operazioni di regolarizzazione contabile che non comportano una effettiva movimentazione di cassa; come tali non vengono registrate dall'Istituto cassiere

La differenza tra i saldi è generata da:

- euro 109.359,75, derivante dal disallineamento già maturato al 31/12/2012 (vedi situazione di cassa al 31/12/2012);
- euro 1.671,91, derivanti dall'incremento di liquidità sul conto corrente postale al 31/12/2013 che non è stato possibile versare sul conto bancario in quanto sottoposto a pignoramento;



- euro 1.164,34, derivanti dalla mancata registrazione delle reversali d'incasso n.ri 819/820 e 930 da parte della BNL e di cui è stata richiesta l'esecuzione;
- euro -42.597,62, dal disallineamento che si verifica a fine esercizio per le operazioni effettuate dalle casse periferiche non gestite direttamente dall'Istituto cassiere e le registrazioni delle stesse che quest'ultimo effettua solamente nell'esercizio successivo.

	PAGAMENTI BNL		PAGAMENTI ENEA		DIFFERENZA
BRASIMONE	525.900,00	CONTABILIZZATO 2013	488.000,00	CONTABILIZZATO 2013	37.900,00
FAENZA		CONTABILIZZATO 2012	162,10	CONTABILIZZATO 2013	-162,10
FAENZA	230.537,50	CONTABILIZZATO 2013	225.677,78	CONTABILIZZATO 2013	4.859,72
	756.437,50		713.839,88		42.597,62

Al 31/12/2013, i conti correnti dell'ENEA intrattenuti presso l'Istituto cassiere presentavano i seguenti saldi:

Conto n. 218180	pari a €	509.610,82
Conto n. 218181	pari a €	0,00
Conto n. 218182	pari a €	0,00
Conto n. 218183	pari a €	0,00
Conto n. 218184	pari a €	17.073.307,56
<b>TOTALE</b>		<b>17.582.918,38</b>

Il saldo netto generale di tali conti non corrisponde al fondo di cassa finale al 31/12/2013 risultante dal quadro di raccordo dell'Istituto Cassiere per **€ 47.687,37** (17.582.918,38 – 17.535.231,01).

La differenza è la risultante delle seguenti componenti:

- euro **+51.410,09**, il mandato di pagamento nr. 7209 consegnato all'Istituto Cassiere il 25/10/2013 per un disguido è stato eseguito il 27/01/2014;
- euro **+1.669,08**, si riferiscono alla differenza pagata da BNL a gennaio 2014 per il mandato di pagamento nr. 8383 di euro 10.082,08, inizialmente eseguito per euro 8.383,00;
- euro **-5.421,80**, si riferiscono ad un sospeso in attesa di mandato non regolarizzato in quanto relativo al doppio pagamento del mandato nr.103 del 25/01/2011 a favore di INK MEDIA INC.; e di cui siamo in attesa della restituzione.

Infine, il saldo al 31/12/2013 del c/c n. 168373 acceso presso la Tesoreria Provinciale dello Stato è di euro 17.108.887,45.

Considerando che la riconciliazione tra i due istituti riguarda unicamente il c/c B.N.L. n. 218184 da un lato ed il c/c n. 168373 presso la Banca d'Italia (data la natura puramente transitoria dei restanti conti correnti), i due saldi non conciliano per euro 35.579,89 (17.108.887,45 - 17.073.307,56); tale



differenza è dovuta al mancato addebito sul nostro conto n. 168373 dei sotto elencati mandati di pagamento in quanto i conti di tesoreria indicati per effettuare il giro fondi in Banca d'Italia erano errati.

NR.MANDATO	IMPORTO
4567	€ 6.000,00
3790	€ 9.000,00
6803	€ 1.790,49
4581	€ 10.500,00
8362	€ 8.289,40
<b>TOTALE</b>	<b>€ 35.579,89</b>

Si segnala, infine, che l'Istituto Cassiere BNL ha provveduto a versare il saldo al 31/12/2013 del conto di transito 218180 (di euro 509.610,82) sul conto di tesoreria il 2 Gennaio 2014, secondo gli accordi pattuiti.

#### **Composizione dei residui**

##### Residui attivi


I residui attivi esposti in sede di Conto consuntivo 2012 sono stati, al netto delle partite di giro e contabilità speciali, pari a circa € 278.936.438.

Nell'esercizio 2013 sui predetti residui sono stati incassati € 18.987.483 e sono stati effettuati annullamenti per € 761.778. Inoltre, nel 2013, sono stati prodotti nuovi residui, sempre al netto delle partite di giro e contabilità speciali, per € 23.945.471, per cui il loro ammontare al 31 dicembre 2013 è pari a € 283.132.648, per un incremento rispetto all'anno precedente di € 4.196.210.

Il predetto incremento è da ricondurre al Programma Nazionale di Ricerca in Antartide che ha prodotto ulteriori residui per € 7.152.500 assorbendo la riduzione generalizzata registrata nelle altre categorie di entrata.

Particolare attenzione meritano i residui sul Cap. 005, pari ad € 168.441.645, che riguardano il credito per la mancata erogazione, diversi anni or sono, di parte del contributo ordinario dello Stato assegnato annualmente all'ENEA. La parziale erogazione è stata conseguente ai disposti normativi emanati agli inizi del 2000 e finalizzati alla razionalizzazione della finanza pubblica, che limitavano l'ammontare del contributo in termini di cassa alle giacenze di cassa risultanti alla fine dell'esercizio precedente.

I residui annullati, per un totale di € 761.778, si riferiscono principalmente ad errori di accertamento e/o ad accertamenti conseguenti a progetti di finanziamento soggetti a rendicontazione per i quali a consuntivo sono stati riconosciuti o rendicontati costi inferiori rispetto ai finanziamenti originariamente previsti.



Residui passivi

I residui passivi esposti nel Conto consuntivo 2012 sono stati pari, al netto delle partite di giro e contabilità speciali, a circa € 187.918.855.

Nell'anno 2013 sono stati effettuati sui predetti residui pagamenti per € 47.878.705 e sono stati effettuati annullamenti per € 1.954.698. Inoltre, nel 2013, sono stati prodotti nuovi residui per € 63.786.603, per cui il loro ammontare al 31 dicembre 2013 è pari, sempre al netto delle partite di giro e contabilità speciali, a € 201.872.054, per un incremento di € 13.953.199.

L'incremento di tali residui è da ricondurre al cap. 424 dove annualmente vengono integrate le risorse per il trattamento di fine servizio al personale, ai contratti a tempo determinato ed alle voci di spesa corrente riferite principalmente al Programma in Antartide nell'ambito del quale la situazione di cassa riscontra un ritardo rispetto a quella di competenza.


I residui annullati, per un totale di € 1.954.698 si riferiscono per:

- € 705.285, ad impegni per i quali si è avuto modo di riscontrare l'assenza dei presupposti che ne avrebbero dovuto determinare il pagamento;
- € 1.249.413, a fatti specifici legati al normale corso delle attività tecniche ed amministrative che hanno portato nel 2013 al venir meno del presupposto che ne aveva dettato l'assunzione dell'impegno di spesa.

**Contabilità speciali**

Nelle contabilità speciali, sul capitolo 801, sono gestiti i contratti attivi, principalmente con U.E. e con Ministeri, nei quali l'Agenzia svolge il ruolo di coordinatore di partners italiani ed esteri. Per tali contratti le riscossioni avvenute nell'esercizio 2013 ammontano a € 14.210.635 a fronte delle quali, nel corso dell'esercizio, sono stati effettuati pagamenti per € 16.040.936 con una riduzione dell'indebitamento verso gli stessi partners.

Sempre nelle contabilità speciali, sul capitolo 804, sono state gestite le entrate e le spese connesse agli impianti di smaltimento RSU, affidati a suo tempo in gestione ad ENEA con provvedimento del Commissario di Governo per l'emergenza dei rifiuti in Campania. Per tale gestione sono in vita residui passivi per oltre 6 milioni di euro coincidenti con la cassa risultante al termine della gestione degli impianti ex DIFRABI ed ISMAR.



**Analisi delle voci dello Stato patrimoniale****ATTIVITA'****Immobilizzazioni****Immobilizzazioni immateriali****Diritti di Brevetto, utilizzazione delle opere di ingegno e Marchi**

	Importo in euro
Saldo al 31.12.2012	255
Saldo al 31.12.2013	276
Variazioni	21


In ENEA i brevetti in vigenza e le altre immobilizzazioni immateriali vengono rilevati al valore simbolico di 1 euro/ciascuno. La vigenza in vita è fissata in anni 20, per cui le immobilizzazioni che hanno una vita superiore non sono prese in esame, in quanto considerate totalmente ammortizzate. Nel presente Conto consuntivo, infine, vengono riportati per la prima volta anche i Marchi depositati.

Immobilizzazioni immateriali	Consuntivo 2013
Diritti di brevetto e diritti di utilizzazione delle opere di ingegno 2012 *	255
Brevetti depositati nell'anno 2013	25
Brevetti cessati nel 2013	22
Totale Diritti di brevetto e diritti di utilizzazione delle opere di ingegno 2013	258
Marchi	18
<b>Totale immobilizzazioni immateriali*</b>	<b>276</b>

\* di cui 11 diritti d'autore

**Immobilizzazioni materiali**

	Importo in euro
Saldo al 31.12.2012	706.231.523
Saldo al 31.12.2013	704.875.330
Variazioni	-1.356.193



Complessivamente le immobilizzazioni materiali, al netto degli ammortamenti e delle dismissioni, nell'anno 2013 hanno avuto un decremento di 1.356 migliaia di euro, in quanto i nuovi investimenti, anche se significativi non hanno consentito di pareggiare le perdite per ammortamenti.

I beni soggetti ad ammortamento sono identificati nei seguenti capitoli di spesa:

- cap. 321: macchine, apparecchiature ed attrezzature
- cap. 329: mezzi di trasporto speciali e convenzionali
- cap. 330: mobili, arredi e macchine per ufficio

I cui fondi di ammortamento hanno subito nel 2013 le variazioni riportate nella seguente tabella per utilizzi, dismissioni ed incrementi.


#### Fondi ammortamento per i beni di proprietà ENEA

	Fondo ammortamento 2012	Utilizzo del fondo per beni radiati e venduti e dati in permuta per capitolo	Ammortamento per capitolo	Fondo ammortamento 2013 per capitolo	Variazione
Cap. 321	429.785.301	1.670	18.657.215	448.440.846	18.655.545
Cap. 329	2.980.078	0	104.511	3.084.589	104.511
Cap. 330	14.639.613	0	592.231	15.231.844	592.231
<b>Totale</b>	<b>447.404.992</b>	<b>1.670</b>	<b>19.353.957</b>	<b>466.757.279</b>	<b>19.352.287</b>

Inoltre l'ENEA acquista beni nell'ambito del Programma EURATOM, i quali sono di proprietà dell'Agenzia per la sola parte di costo non coperta dal contributo comunitario al programma medesimo; pertanto, il loro costo storico e quello relativo ai beni in corso di acquisizione viene abbattuto in sede di riporto nel Conto consuntivo in ragione della percentuale di finanziamento.

Infine, i beni acquisiti nell'ambito del Programma Nazionale di Ricerca in Antartide (PNRA), sono riportati nei "conti d'ordine", trattandosi di beni che rimangono nella proprietà dello stesso Programma, come previsto nel decreto interministeriale MIUR-MISE di rinnovo dell'impianto organizzativo del PNRA.

I movimenti delle immobilizzazioni sono riportati nel seguente prospetto:



## Movimenti delle Immobilizzazioni 2013

Cap.	Descrizione	Iniziale	Incrementi	Decrementi	Finale	Fondi ammortamento e poste rettificative (1)	Valore contabile
300	Terreni	1.628.182	0	0	1.628.182	0	1.628.182
	Centro Ispra	7.087.730	0	0	7.087.730	0	7.087.730
	Immobilizzazioni costituenti il T.F.S. (sede)	14.303.752	0	0	14.303.752	0	14.303.752
Totale Terreni e fabbricati							23.019.664

320	Laboratori e impianti		1.827.637	0			
301	Edifici e opere stradali	427.702.509	217.383	0	430.247.019	0	430.247.019
302	Interventi di manutenzione straordinaria degli immobili		499.490	0			
320	Laboratori e impianti in corso di acquisizione ENEA	808.849	2.321.261	0	3.130.110	815.660	2.746.298
301/302	Edifici e opere stradali in corso di acquisizione	369.839	62.009	0	431.848		
	Laboratori impianti e altri beni da contratti con industrie nazionali	29.107.098	0	0	29.107.098	0	29.107.098
	Laboratori e impianti e altri beni da contratti CNR/EURATOM	20.606.022	0	0	20.606.022	0	20.606.022
Totale Impianti e macchinari							482.706.437


321	Macchine	471.563.450	12.739.356	2.783	484.300.023	448.440.846	35.859.177
321	Macchine e apparecchiature scientifiche in corso di acquisizione	10.042.520	0	720.704	9.321.816	0	9.321.816
320/321	Macchine e apparecchiature scientifiche da contratto EURATOM	135.747.249	1.950.833	0	137.698.082	36.347.851	101.350.231
	Beni da altri contratti	265.625	0	0	265.625	0	265.625
320/321	Beni in corso di acquisizione EURATOM	2.104.239	0	559.890	1.544.259	309.758	1.234.501
Totale Attrezzature industriali e commerciali							148.031.350

329	Automezzi(2)	3.079.404	26.900	0	3.106.304	3.084.589	21.715
329	Automezzi in corso di acquisizione	153.840	0	145.200	8.640	0	8.640
Totale Automezzi e motomezzi							30.355

330	Mobili arredi e macchine d'ufficio	20.958.888	36.694	0	20.995.582	15.231.844	5.763.738
330	Mobili e arredi e macchine d'ufficio in corso di acquisizione	14.839	2.048	0	16.885	0	16.885
323	Biblioteca	44.914.756	40.595	1.977	44.952.438	0	44.952.438
			13	949			
323	Biblioteca in corso di acquisizione	83.422	0	38.706	46.716	0	46.716
	Metalli preziosi	288.970	38.725	19.948	307.746	0	307.746
Totale Altri beni							51.087.524

(1) Rettifica beni Euratom per la parte di cui l'ENEA è proprietaria

(2) Trattasi di automezzi speciali destinati alle sperimentazioni ed agli usi in condizioni estreme





Nella voce "impianti e macchinari" dello Stato Patrimoniale sono compresi anche i fabbricati ENEA, in quanto storicamente gli stessi facevano parte della voce "laboratori ed impianti". La loro suddivisione, opportuna per avere una situazione coerente con gli attuali schemi di bilancio, può avvenire solo a seguito di una ricognizione che permetta di distinguere il valore.

Beni mobili per un valore complessivo di € 2.000 non sono temporaneamente nella disponibilità di ENEA a seguito della cessione in comodato alla Protezione Civile gruppo Lucano.

#### Immobilizzazioni finanziarie


	Importo in euro
Saldo al 31.12.2012	123.250.874
Saldo al 31.12.2013	117.025.394
<i>Variazioni</i>	<b>-6.225.480</b>

#### Partecipazioni

Le partecipazioni possedute in imprese controllate, collegate e in altre imprese sono riportate in dettaglio nello schema seguente.

I relativi dati di bilancio si riferiscono per lo più al 31.12.2012, non essendo stati ancora approvati alla data di predisposizione del presente Conto consuntivo i bilanci riferiti all'esercizio 2013.

Descrizione	Consuntivo 2012	Incremento	Decremento	Consuntivo 2013	Variazione netta
Imprese controllate	3.136.126	0	0	3.136.126	0
Imprese collegate	2.415.239	0	140.000	2.275.239	-140.000
Imprese controllanti	0	0	0	0	0
Altre imprese	6.635.941	0	38.861	6.597.080	-38.861
<b>Totale</b>	<b>12.187.306</b>	<b>0</b>	<b>178.861</b>	<b>12.008.445</b>	<b>-178.861</b>



## • Imprese controllate

Denominazione	Quota posseduta %	Capitale Sociale/ Fondo Consortile	Patrimonio Netto	Utile d'esercizio	Perdita d'esercizio	Valore posseduto in bilancio
Consorzio CETMA (*)	51%	258.228	7.352.227	7.667	0	131.697
Fabbricazioni Nucleari (*)	98,65%	2.823.556	3.289.616	0	56.686	2.785.525
ISNOVA S.C.r.l. (*)	50,98%	58.565	49.179	371	0	29.851
Consorzio TRAIN (**)	55,37%	119.873	1.179.705	0	0	33.053
ICAS (*)	52,00%	300.000	300.000	0	0	156.000
<b>Totale</b>						<b>3.136.126</b>

(\*) Bilanci al 31.12.2012

(\*\*) Bilanci al 31.12.2013

## • Imprese collegate

Denominazione	Quota posseduta %	Capitale Sociale/ Fondo Consortile	Patrimonio Netto	Utile d'esercizio	Perdita d'esercizio	Valore posseduto in bilancio
Campec (in liquidazione)*	24,04%	390.000	184.672	0	252.754	88.354
Siet S.p.a.*	44,15%	697.820	1.005.343	131.021	0	308.062
Consorzio CALEF*	31,95%	90.131	1.537.371	55.132	0	15.494
Consorzio CIVITA (in liquidazione)**	25,00%	156.000	-7.939	0	11.038	27.274
Consorzio IMPAT (in liquidazione)*	50,00%	100.000	118.477	0	19.267	50.000
Consorzio PROCDMP*	45,89%	52.679	65.418	8.095	0	15.494
Consorzio RFX**	27,02%	192.400	1.958.662	21.479	0	51.646
Consorzio TRE*	30,00%	68.861	251.760	0	0	15.493
Società Consortile r.l. IMAST*	15,24%	689.000	817.997	11.822	0	105.000
Nucleco S.p.a.*	40,00%	516.000	5.469.399	645.326	0	206.400
Società consortile Dintec*	36,96%	551.473	1.264.181	95.721	0	202.451
SOTACARBO*	50,00%	2.322.000	4.041.851	1.310	0	1.161.571
Consorzio In Bio*	44,38%	11.250	11.250	0	0	4.000
CERTIMAC S.C.R.L.*	28,57%	64.000	77.435	6.824	0	24.000
<b>Totale</b>						<b>2.275.239</b>

\* Bilanci al 31.12.2012.

\*\* Bilanci al 31.12.2013



• Altre Imprese

Denominazione	Quota posseduta %	Capitale Sociale/ Fondo Consortile	Patrimonio Netto	Utile d'esercizio	Perdita d'esercizio	Valore posseduto in bilancio
Aster *	8,80%	740.000	784.781	2.081	0	65.000
Consorzio Agrital Ricerche (in liquidazione)						19.764
Associazione Consorzium GARR	25,00%	500.000				125.000
Società consortile r.l. CSEAB (ex CRAMER)*	6,66%	75.000	66.542	11.056	0	5.000
Consorzio Roma Ricerche*	12,5%***	191.387	152.813	64.518	0	30.987
Società Estera Eurodif *	8,125%	152.500.000	96.051.000	32.592.000	0	5.639.390
Pastis ex C.N.R.S.M. (in liquidazione)						35.400
Polo tecnologico industriale romano S.p.a.*	0,007%	75.955.914	71.486.883	0	4.576.160	5.084
Società consortile r.l. Centro laser di Bari *	9,45%	73.233	367.143	61.272	0	6.921
Programma JET						225.692
Società Consortile r.l. Pisa Ricerche (in procedura concorsuale)****	8,33%	979.951	360.307	0	81.927	74.827
Società Consortile r.l. BIOSISTEMA*	11,74%	1.180.282	996.736	0	226.172	138.528
Società Consortile r.l. CERTA*	4,90%	100.000	1.179.296	0	412.278	100.000
Società Consortile r.l. DITNE*	11,50%	383.812	354.918	0	93.985	30.000
D.T.A. Distretto tecnologico Aerospaziale S.C.R.L.*	10,50%	150.000	215.789	61.051	0	15.750
Consorzio TERN (Dati di bilancio al 31/12/2013, valore quota aggiornata a seguito di cessione)**	8,00%	20.000	177.707	2.522	0	1.349
D.I.T.M. Distretto Ligure per le Tecnologie Marine S.C.r.l.*	5,56%	1.080.000	1.069.685	0	45.747	60.000
DISTRETTO TECNOLOGICO AEROSPAZIALE DELLA CAMPANIA	2,00%	500.000				10.000
S.P.S. S.C.r.l. Smart power System Distretto alta tecnologia Campania *****	3,58%	100.000				3.588
TOP-IN S.C.a.r.l., Tecnologie optoelettroniche per l'industria	5,20%					4.800
Totale						6.597.080

\*Bilancio al 31.12.2012

\*\*Bilancio al 31.12.2013

\*\*\*Quota capitale originaria, destinata ad accrescersi per recesso di alcuni soci, previa delibera assembleare

\*\*\*\*Bilancio al 31.12.2011

\*\*\*\*\*Società costituita nel corso dell'esercizio 2013, bilancio non ancora approvato



Nel corso del 2013 l'ENEA ha sottoscritto le seguenti nuove quote partecipative:


Descrizione	Consuntivo 2012	Incrementi	Consuntivo 2013
<b>Altre imprese</b>			
Smart - System - Distretto Alta Tecnologia in Campania S.c.a.r.l.	0	3.588	3.588
Tecnologie Optoelettroniche per l'Industria - TOP-IN S.c.a.r.l.	0	4.800	4.800
<b>Totale</b>	<b>0</b>	<b>8.388</b>	<b>8.388</b>

La sottoscrizione delle quote alla società Consortile a responsabilità limitata TOP-IN, avvenuta nel 2013, è di fatto subordinata alla prevista autorizzazione del Ministero vigilante; nel 2013 tuttavia è stato assunto l'impegno di spesa relativa al versamento della quota sociale.


Inoltre, l'ENEA ha effettuato versamenti a futura capitalizzazione per la C.E.R.T.A. S.C.a.r.l., al momento iscritto in apposite riserve del Patrimonio Netto della partecipata stessa, come riportato nel seguito

Descrizione	Consuntivo 2007	Versamenti a futura capitalizzazione (31/12/2008)	Consuntivo 2013
<b>Altre imprese</b>			
C.E.R.T.A. S.C.A.R.L.	4.900	95.100	100.000
<b>Totale</b>	<b>4.900</b>	<b>95.100</b>	<b>100.000</b>

Le partecipate subiscono nell'esercizio un decremento di € 178.861 per le movimentazioni che vengono riassunte nella seguente tabella.



Descrizione	Variazioni dal 01/01/2013 al 31/12/2013						Valore a Bilancio 2013
	Valore a Bilancio 2012	Acquisizioni/ Versamenti in conto capitale per copertura perdite	Rivalutazioni/ Ripristini di valore	Svalutazioni	Cessione quote azionarie/fondo consortile	Partecipazioni chiuse	
<b>Partecipazioni in imprese controllate</b>							
CETMA	131.697						131.697
F.N.	2.785.525						2.785.525
ISNOVA	29.851						29.851
ICAS S.C.r.l.	156.000						156.000
TRAIN	33.053						33.053
<b>Totale</b>	<b>3.136.126</b>	<b>0</b>	<b>0</b>	<b>0</b>	<b>0</b>	<b>0</b>	<b>3.136.126</b>
<b>Partecipazioni in imprese collegate</b>							
NUCLECO	206.400						206.400
SIET	308.062						308.062
SOTACARBO	1.161.571						1.161.571
CAMPEG (in liquidazione)	88.354						88.354
DINTEC	202.451						202.451
PNRA (in liquidazione)	140.000					140.000	0
CALEF	15.494						15.494
CIVITA (in liquidazione)	27.274						27.274
IMPAT (in liquidazione)	50.000						50.000
PROCOMP	15.494						15.494
RFX	51.646						51.646
TRE	15.493						15.493
CONSORZIO IN BIO	4.000						4.000
CERTIMAC S.C.R.L.	24.000						24.000
MAST	105.000						105.000
<b>Totale</b>	<b>2.415.239</b>	<b>0</b>	<b>0</b>	<b>0</b>	<b>0</b>	<b>140.000</b>	<b>2.275.239</b>
<b>Partecipazione in altre imprese</b>							
ASTER	65.000						65.000
POLO TECNOLOGICO	5.084						5.084
BIOSISTEMA	138.528						138.528
CENTRO LASER	6.921						6.921
CERTA	100.000						100.000
CSEAS (ex CRAMER)	5.000						5.000
PISA RICERCHE (in procedura concorsuale)	74.827						74.827
GRAN SASSO (liquidazione chiusa il 20/04/2012)	25.823					25.823	0
ROMA RICERCHE	30.887						30.887
EURODIF	5.639.390						5.639.390
AGRITAL (in liquidazione)	19.764						19.764
GARR	125.000						125.000
TERRI (liquidazione chiusa il 25/05/2002)	17.560					17.560	0
PASTIS (in liquidazione)	35.400						35.400
PROGRAMMA JET	225.692						225.692
CEINTEC (liquidazione chiusa il 29/04/2004)	3.615					3.615	0
TERN Consorzio	1.600				251		1.349
DITNE	30.000						30.000
DTA Distretto tecnologico Aerospaziale SCRL	15.750						15.750
D.I.T.M. Società Consortile	60.000						60.000
DISTRETTO TECNOLOGICO AEROSPAZIALE DELLA CAMPANIA	10.000						10.000
S.P.S. S.C.A.R.L. Smart power Systemi Distretto alta tecnologia Campania	0	3.588					3.588
Tecnologie optoelettroniche per l'industria (TOP-IN) S.C.A.R.L.	0	4.800					4.800
<b>Totale</b>	<b>6.535.941</b>	<b>8.388</b>	<b>0</b>	<b>0</b>	<b>251</b>	<b>46.998</b>	<b>6.597.080</b>
<b>Totale generale</b>	<b>12.187.306</b>	<b>8.388</b>	<b>0</b>	<b>0</b>	<b>251</b>	<b>186.998</b>	<b>12.008.445</b>



Nello specifico le variazioni riguardano:

#### **P.N.R.A. S.C.a.r.l.**

L'Assemblea dei soci della S.C.a.r.l. convocata dal Liquidatore il giorno 27 aprile 2013 ha approvato il Bilancio finale di liquidazione e il relativo Piano di riparto determinando i presupposti per una rapida cancellazione della società. A seguito della cancellazione della società consortile P.N.R.A. è stata riconosciuta all'ENEA una somma pari a € 1.355.693,72, quale rimborso per i maggiori costi sostenuti nella vita della società rispetto alla sua quota di partecipazione. In aggiunta è stata riconosciuta all'ENEA la quota pari al 28% del Patrimonio netto come risultante dal Bilancio finale di liquidazione per un ammontare di € 402.408,95, che ha consentito il recupero dell'intero capitale sociale versato, pari ad € 140.000,00. Tale operazione ha determinato un provento straordinario di € 262.408,95 corrispondente al maggior valore rimborsato rispetto alla quota di capitale sociale.

Descrizione	Valore a Bilancio 2012	Quota capitale rimborsata	Provento straordinario
Società Consortile P.N.R.A.	140.000	402.409	262.409

#### **CONSORZIO GRAN SASSO**

Il Consorzio di Ricerca del Gran Sasso il 20/04/2004, a conclusione delle operazioni di liquidazione, devolve l'intero patrimonio all'INFN come previsto dallo Statuto. La mancata restituzione all'ENEA della quota di partecipazione al Fondo consortile pari a € 25.823, ha determinato una perdita su partecipazioni dello stesso valore.

#### **CONSORZIO TERRI**

Il Consorzio Terri è stato posto in liquidazione alla sua scadenza naturale. Le risultanze del Bilancio finale di Liquidazione non hanno determinato per ENEA il rimborso delle quote di partecipazione al Fondo consortile, pari a € 17.560. La cancellazione dallo Stato Patrimoniale del consorzio Terri ha causato una perdita di pari importo.

#### **CEINTEC S.C.a.r.l.**

La società consortile Ceintec, posta in liquidazione il 29/07/2004 ha terminato le operazioni di liquidazione il 30/10/2010 con l'approvazione del Bilancio Finale di Liquidazione. La liquidazione si è concluso con il mancato riconoscimento di crediti vantato dai soci ed il mancato riparto delle quote sociali.



**CONSORZIO TERN**

Nel corso dell'Assemblea del 21 marzo 2012 è stato approvato l'ingresso dell'Università degli Studi della Basilicata nel Consorzio Tern, tramite il trasferimento di parte delle quote di proprietà dei soci pubblici: ENEA, CNR e Consorzio Interuniversitario ReLuis.

Il trasferimento di parte della quota ENEA alla predetta Università ha comportato per l'Agenzia una riduzione del valore del capitale sociale di € 251,04. La predetta variazione è stata contabilmente registrata nel 2013, mentre la decorrenza giuridica avverrà nel 2014.


Descrizione	Valore a Bilancio 2012	Quota Ceduta	Valore a Bilancio 2013
Consorzio Tern	1.600	251	1.349

Infine, in diversi Consorzi e Società consortili partecipate, a seguito delle variazioni dei fondi, avvenute a seguito dell'ingresso di nuovi soci, agli aumenti gratuiti di capitale, e al recesso di consorziati con relativa redistribuzione gratuita delle quote, si sono determinate delle variazioni tra i costi di acquisto ed il valore corrente delle partecipazioni.

Tali variazioni, tuttavia, non influenzano la valutazione delle partecipate nel bilancio ENEA, essendo adottato il criterio del costo di acquisto e non avendo dette variazioni dato luogo a nessun onere per l'ENEA.

Si riportano nel seguito le partecipate interessate e relative variazioni.

Descrizione (Consorzi)	Valore a Bilancio ENEA (criterio del costo)	Fondo Consortile Partecipate	% ENEA	Valore della quota di partecipazione ENEA al Fondo consortile	Variazioni
CAMPEC	88.354	390.000	24,04%	93.756	5.402
CALEF	15.494	90.131	31,95%	28.798	13.304
TRE	15.493	68.861	30,00%	20.658	5.165
DINTEC	202.451	551.473	36,96%	203.824	1.373
ASTER	65.000	740.000	8,80%	65.120	120
PROGOMP	15.494	52.679	45,89%	24.174	8.680
IN BIO	4.000	11.250	44,38%	4.993	993
PISA RICERCHE	74.827	979.951	8,33%	81.630	6.803
DITNE	30.000	383.812	11,50%	44.138	14.138
DLTM	60.000	1.080.000	5,56%	60.048	48
TRAIN	33.053	119.873	55,37%	66.374	33.321
RFX	51.646	192.400	27,02%	51.986	340
<b>Totale</b>	<b>655.812</b>			<b>745.501</b>	<b>89.689</b>



(Società)	Valore a Bilancio ENEA (criterio del costo)	Capitale Sociale Partecipato	% ENEA	Valore della quota di partecipazione ENEA al Capitale Sociale	Variazioni
EURODIF	5.639.390	152.500.000	8,125%	12.390.625	6.751.235
POLO TECNOLOGICO ROMANO	5.084	75.955.914	0,007%	5.317	233
<b>Totale</b>	<b>5.644.474</b>			<b>12.395.942</b>	<b>6.751.468</b>

**Crediti**

I crediti iscritti nell'attivo immobilizzato riguardano:

Descrizione	Consuntivo 2012	Consuntivo 2013	Variazioni
Crediti per depositi INA	96.794.443	93.291.222	-3.503.221
Crediti per depositi INA per previdenza	627.031	586.246	-40.785
Prestiti al personale	3.219.822	2.898.453	-321.369
Anticipazioni Eurodif per Coredif	818	818	0
<b>Totale</b>	<b>100.642.114</b>	<b>96.776.739</b>	<b>-3.865.375</b>

I crediti verso INA subiscono rispettivamente un decremento di € 3.503.221 e un decremento di € 40.785 dovuto, da una parte, alle liquidazioni erogate per € 6.304.611,73 e, dall'altra, agli adeguamenti maturati per € 2.801.398,88.

La voce "prestiti al personale" rispetto al 2012 subisce un decremento dovuto alla mancata concessione di prestiti ai dipendenti e ai rimborsi dell'anno pari a € 321.369.

Descrizione	Consuntivo 2012	Consuntivo 2013	Variazioni
Titoli: Centrobanca e BNL per mutui edilizi	10.421.454	8.240.210	-2.181.244
<b>Totale</b>	<b>10.421.454</b>	<b>8.240.210</b>	<b>-2.181.244</b>

La voce "titoli Centrobanca e BNL", riferita ai mutui edilizi erogati ai dipendenti subisce rispetto al 2012 una diminuzione per la mancata acquisizione di nuovi titoli di credito e per rimborsi dell'anno pari a € 2.181.244.

