

ATTIVITA'	2013	2012	PASSIVITA'	2013	2012
II. Residui attivi, con separata indicazione, per ciascuna voce, degli importi esigibili oltre l'esercizio successivo					
1) Crediti verso utenti, clienti, ecc.	26.262.770	27.855.471			
2) Crediti verso iscritti, soci e terzi					
3) Crediti verso imprese controllate e collegate					
4) Crediti verso lo Stato ed altri soggetti pubblici:					
a) Credito per il Contributo ordinario dello Stato (crediti esigibili oltre l'esercizio successivo)	168.441.646	168.441.646			
b) Credito per il Contributo straordinario dello Stato:					
b.1 credito esigibile oltre l'esercizio successivo	5.164.569	5.164.569			
b.2 credito esigibile entro l'esercizio successivo	24.785.726	17.633.226			
c) Credito per Contributo e Concorsi di Enti pubblici	43.556.647	44.324.918			
4 bis) Crediti tributari					
4 ter) Imposte anticipate					
5) Crediti verso altri:					
a) Crediti per contributi dell'Unione Europea	6.514.812	6.737.560			
b) Crediti da partecipazione a società naz. per contratto di ass. e ricerca	3.462.709	3.617.258			
c) Crediti per contributi vari	48.666	39.893			
d) Crediti diversi	18.761.801	15.827.537			
Totale	296.999.346	289.642.088			
III. Attività finanziarie che non costituiscono immobilizzazioni					
1) Partecipazioni in imprese controllate					
2) Partecipazioni in imprese collegate					
3) Altre partecipazioni					
4) Altri titoli					
Totale					
IV. Disponibilità liquide					
1) Depositi bancari e postali (saldo contabile)	17.604.829	9.724.353			
2) Assegni					
3) Denaro e valori in cassa					
Totale	17.604.829	9.724.353			
Totale attivo circolante	316.638.692	301.472.784			
D) RATEI E RISCONTI					
1) Ratei attivi					
2) Risconti attivi					
Totale					
Totale ratei e risconti (D)					
TOTALE ATTIVO	1.138.539.692	1.130.955.436	TOTALE PASSIVO + NETTO	1.138.539.692	1.130.955.436

CONTI D'ORDINE	31.12.2013	31.12.2012	CONTI D'ORDINE	31.12.2013	31.12.2012
Garanzie personali, dirette o indirette, prestate sotto qualsiasi forma (avalli, fidejussioni ecc.):			Garanzie personali, dirette o indirette, prestate sotto qualsiasi forma (avalli, fidejussioni ecc.):		
Terzi per fidejussioni rilasciate a loro favore	199.152	224.975	Terzi per fidejussioni rilasciate a loro favore	199.152	224.975
Beni di terzi presso l'Ente:			Beni di terzi presso l'Ente:		
Beni di terzi per contratti di ricerca	57.569	57.569	Beni di terzi per contratti di ricerca	57.569	57.569
Depositi cauzionali di terzi	70.372	68.298	Depositi cauzionali di terzi	70.372	68.298
Beni P.N.R.A. presso l'Enea:			Beni P.N.R.A. presso l'Enea:		
Totale Beni P.N.R.A. presso l'Enea*	21.584.195	20.421.676	Totale Beni P.N.R.A. presso l'Enea*	21.584.195	20.421.676
Garanzie personali, dirette o indirette, ricevute sotto qualsiasi forma (avalli, fidejussioni ecc.):			Garanzie personali, dirette o indirette, ricevute sotto qualsiasi forma (avalli, fidejussioni ecc.):		
Fidejussioni di terzi rilasciate a ns/favore	48.735.758	47.686.602	Fidejussioni di terzi rilasciate a ns/favore	48.735.758	47.686.602
Altro:			Altro:		
INA per quote prestiti dipendenti	0	0	INA per quote prestiti dipendenti	0	0
Banco di Roma per deposito a garanzia	0	0	Banco di Roma per deposito a garanzia	0	0
Accantonamento per deposito finale rifiuti radioattivi	1.089.363	1.089.363	Accantonamento per deposito finale rifiuti radioattivi	1.089.363	1.089.363
Totale	71.736.409	69.548.483	Totale	71.736.409	69.548.483



PAGINA BIANCA

CONTO ECONOMICO



CONTO ECONOMICO SECONDO IL PROSPETTO CIVILISTICO	31/12/2013		31/12/2012	
	PARZIALI	TOTALI	PARZIALI	TOTALI
A) VALORE DELLA PRODUZIONE				
1) Proventi e corrispettivi per la produzione delle prestazioni e/o servizi		9.831.433		5.740.364
a) Proventi derivanti dalla vendita di pubblicazioni edite dall'Ente	0		0	
b) Proventi derivanti da prestazioni di servizi tecnici	6.601.841		4.112.352	
c) Proventi derivanti da prestazioni di attività di ricerca	3.199.462		1.501.333	
d) Proventi derivanti da cessioni di conoscenze e brevetti	26.196		120.319	
e) Proventi derivanti da certificazioni cont. Sic. E prot. Sanitari	0		0	
f) Realizzi per cessioni materiali fuori uso	3.934		6.360	
g) Realizzi per cessione prodotti agricoli e materiali diversi	0		0	
2) Variazione delle rimanenze dei prodotti in corso di lavorazione, semilavorati e finiti		0		0
3) Variazione dei lavori in corso su ordinazione		0		0
4) Incrementi di immobilizzazioni per lavori interni		0		0
5) Altri ricavi e proventi, con separata indicazione dei contributi di competenza dell'esercizio		265.306.282		253.220.542
a) TRASFERIMENTI DA PARTE DELLO STATO	152.149.000		158.714.442	
b) CONTRIBUTI E CONCORSI EROGATI DA ENTI PUBBLICI	64.504.240		54.580.796	
c) CONTRIBUTI VARI	888.773		79.223	
d) CONTRIBUTI STRAORDINARI DELLO STATO PER LA REALIZZAZIONE DI GRANDI PROGETTI	18.552.500		13.803.000	
e) PARTECIPAZIONE ENTI INTERNAZIONALI CONTRATTI ASSOC. E RIC.	19.312.547		14.985.617	
f) PARTECIPAZIONE SOCIETA' NAZIONALI PER CONTRATTI DI ASSOCIAZIONE	283.122		0	
g) AFFITTI DI IMMOBILI	819.086		798.588	
h) POSTE CORRETTIVE E COMPENSATIVE DI SPESE CORRENTI	8.797.014		10.258.876	
TOTALE VALORE DELLA PRODUZIONE (A)		275.137.715		258.960.906
B) COSTI DELLA PRODUZIONE				
6) per materie prime, sussidiarie, consumo e merci		13.919.655		10.696.993
a) Spese acquisto materiale di consumo e noleggio materiale tecnico	13.579.211		10.179.901	
b) Spese acquisto materiale, disegni, stampati, cancelleria	28.269		39.282	
c) Riproduzioni disegni e fotocopie	243.382		359.014	
d) Indumenti accessori protettivi norme sic. Lav.indi. Conv.	65.051		61.811	
e) Materiali fissili	3.742		56.985	
7) per servizi		68.424.385		60.434.265
a) di cui: spese per gli organi dell'ente	402.389		410.728	
8) per godimento beni di terzi		2.116.803		2.592.601
9) per il personale		161.200.677		169.291.015
a) salari e stipendi	118.584.252		123.881.453	
b) oneri sociali	28.978.949		29.448.264	
c) trattamento di fine rapporto	11.571.150		13.583.064	



CONTO ECONOMICO SECONDO IL PROSPETTO CIVILISTICO	31/12/2013		31/12/2012	
	PARZIALI	TOTALI	PARZIALI	TOTALI
d) trattamento di quiescenza e simili	168.723		103.154	
e) altri costi	1.897.603		2.275.080	
10) Ammortamenti e svalutazioni		19.353.957		19.291.681
a) Ammortamento delle immobilizzazioni immateriali	0		0	
b) Ammortamento delle immobilizzazioni materiali	19.353.957		19.291.681	
c) Altre svalutazioni delle immobilizzazioni	0		0	
d) Svalutazione dei crediti compresi nell'attivo circolante e delle disponibilità liquide	0		0	
11) Variazioni delle rimanenze di materie prime, sussidiarie, di consumo e merci		71.826		132.164
12) Accantonamenti per rischi		0		0
13) Accantonamenti ai fondi per oneri		0		0
14) Oneri diversi di gestione		4.789.110		5.291.002
TOTALE COSTI (B)		269.876.413		267.729.721
DIFFERENZA TRA VALORE E COSTI DELLA PRODUZIONE (A-B)		5.261.302		-8.768.815
C) PROVENTI E ONERI FINANZIARI				
15) Proventi da partecipazioni		0		0
16) Altri proventi finanziari		4.910.333		5.598.967
a) di crediti iscritti nelle immobilizzazioni	0		0	
b) di titoli iscritti nelle immobilizzazioni che non costituiscono partecipazioni	0		0	
c) di titoli iscritti nell'attivo circolante che non costituiscono partecipazioni	0		0	
d) proventi diversi dai precedenti	4.910.333		5.598.967	
17) Interessi e altri oneri finanziari		38.893		343.678
17-bis) Utili e perdite su cambi		0		0
TOTALE PROVENTI ED ONERI FINANZIARI (15+16-17)		4.871.440		5.255.289
D) RETTIFICHE DI VALORE DI ATTIVITA' FINANZIARIE				
18) Rivalutazioni:		0		0
a) di partecipazioni	0		0	
b) di immobilizzazioni finanziarie	0		0	
c) di titoli iscritti nell'attivo circolante	0		0	
19) Svalutazioni:		0		164.635
a) di partecipazioni	0		164.635	
b) di immobilizzazioni finanziarie	0		0	
c) di titoli iscritti nell'attivo circolante	0		0	



CONTO ECONOMICO SECONDO IL PROSPETTO CIVILISTICO	31/12/2013		31/12/2012	
	PARZIALI	TOTALI	PARZIALI	TOTALI
TOTALE RETTIFICHE DI VALORE (18-19)		0		-164.635
E) PROVENTI E ONERI STRAORDINARI				
20) Proventi, con separata indicazione delle plusvalenze da alienazione i cui ricavi non sono iscrivibili al n. 5		431.764		652.961
21) Oneri straordinari, con separata indicazione delle minusvalenze da alienazioni i cui effetti contabili non sono iscrivibili al n.14		1.104.333		1.386.047
22) Sopravvenienze attive ed insussistenze del passivo:		1.973.496		3.976.056
a) Sopravvenienze attive ed insussistenze del passivo derivanti dalla gestione dei residui	1.954.698		3.964.002	
b) Altre Sopravvenienze attive ed insussistenze del passivo	18.798		12.054	
23) Sopravvenienze passive ed insussistenze dell'attivo:		1.255.421		1.866.471
a) Sopravvenienze passive ed insussistenze dell'attivo derivanti dalla gestione dei residui	761.778		1.196.286	
b) Altre sopravvenienze passive ed insussistenze dell'attivo	493.643		670.185	
TOTALE DELLE PARTITE STRAORDINARIE (E)		45.506		1.376.499
Risultato prima delle imposte (A-B+/-C+/-D+/-E)		10.178.248		-2.301.662
Imposte dell'esercizio		14.921.420		15.364.525
Avanzo/Disavanzo/Pareggio Economico		-4.743.172		-17.666.187



NOTA INTEGRATIVA



Criteri di valutazione utilizzati nella redazione del Conto consuntivo

I criteri di valutazione adottati nella redazione del presente conto consuntivo, per quanto applicabili, sono quelli generali riferiti ai pertinenti articoli del Codice civile, nonché quelli riportati all'Allegato 14 del DPR n. 97/2003.

L'ENEA, per la tenuta delle scritture, si avvale di sistemi di elaborazione automatica delle informazioni, per cui sono tenuti in formato elettronico:

- il partitario degli accertamenti;
- il partitario degli impegni;
- il partitario dei residui;
- il giornale cronologico degli ordinativi di incasso e dei mandati.

Nello specifico si riportano nel seguito i criteri di valutazione più significativi adottati.

Immobilizzazioni


- **immateriali:** i brevetti, marchi e diritti di autore sono riportati in bilancio ad un valore simbolico di 1 euro;
- **materiali:** le immobilizzazioni materiali sono iscritte al costo di acquisto (costo storico o valore iniziale) e rettificata dai corrispondenti fondi di ammortamento. Nel valore di iscrizione in bilancio si è tenuto conto dei costi di manutenzione straordinaria. Per quanto riguarda le biblioteche e gli impianti di ricerca sono iscritti al valore di acquisti e non sono soggetti ad ammortamenti;
- **finanziarie:** le partecipazioni in società controllate, collegate e in altre imprese che si intendono detenere durevolmente, sono iscritte in base al criterio del costo di acquisto o sottoscrizione, eventualmente maggiorato dagli oneri di diretta imputazione, come specificato al punto 1 dell'articolo 2426 c.c. e corrispondentemente ridotto delle perdite durevoli di valore (articolo 2426 n. 1 e 3 c.c.).

Rimanenze di magazzino

Le materie prime sussidiarie, di consumo e merci sono iscritte in bilancio al costo di acquisto secondo l'articolo 2426 c.c. al punto 9).

Patrimonio netto

Il patrimonio netto è stato determinato come differenza tra le attività e le passività e la sua variazione rispetto all'esercizio precedente coincidente con le risultanze del Conto economico.



Fondo per rischi ed oneri

I fondi rischi e oneri accolgono nel punto 1) "fondo per trattamento di quiescenza e obblighi simili" accantonamenti per passività certe, il cui ammontare o la cui data di sopravvenienza sono indeterminate.

Affluiscono a questa voce di bilancio gli accertamenti a fronte dei futuri debiti dei dipendenti per fondi pensionistici integrativi del trattamento previdenziale pubblico.


Fondo TFS

Rappresenta il debito complessivo maturato verso i dipendenti alla data di chiusura del bilancio le cui componenti sono:

- il fondo indennità di anzianità costituito dall'ENEA a titolo di trattamento di fine servizio per la parte non coperta dalle polizze e dagli investimenti nelle immobilizzazioni;
- le polizze assicurative sottoscritte dall'ENEA con l'Istituto Nazionale delle Assicurazioni (INA) a garanzia del TFS;
- da una parte del fondo di anzianità investito nel 1994 per l'acquisto dell'immobile in Lungotevere Thaon di Revel, divenuta la sede legale ENEA.

Costi di ricerca

I costi di ricerca sono considerati costi d'esercizio vista la natura istituzionale dell'ENEA.



Analisi delle voci del Conto del bilancio**Quadro finanziario generale e confronto con l'esercizio 2012**

Il Conto consuntivo per l'esercizio finanziario 2013 registra un contributo ordinario dello Stato di 152.149 migliaia di euro, di 6.565 migliaia di euro inferiore al corrispondente contributo 2012.

Detto contributo e le altre entrate dell'Agenzia, incluse quelle derivanti da commesse esterne, ammontano a 284.897 migliaia di euro, di 17.027 migliaia di euro superiori a quelle del 2012. Tale risultato positivo è conseguente principalmente alle maggiori entrate per le attività tecnico-scientifiche, di 23.176 migliaia di euro rispetto al 2012, che hanno assorbito la riduzione della voce di entrata riferita a SOGIN e Nucleco e la riduzione del contributo ordinario dello Stato.

L'incremento delle entrate per le attività tecnico-scientifiche è dovuto ad un generalizzato aumento delle attività su commessa che ha interessato l'intero perimetro dei finanziatori (PON, POR, programmi comunitari, attività di servizio).


L'avanzo di amministrazione al netto delle insussistenze dovute alla cancellazione dei residui, è di 90.950 migliaia di euro rispetto ai 91.900 migliaia di euro registrati nell'esercizio 2012. Dell'avanzo 2013, le somme vincolate alle attività programmatiche sono pari a 34.896 migliaia di euro rispetto ai 36.252 migliaia di euro registrati alla fine del 2012.

Le spese nel 2013 sono aumentate rispetto al 2012 di 4.629 migliaia di euro, essendo, al netto dei fondi, le prime di 286.724 migliaia di euro e le seconde di 282.095 migliaia di euro. C'è da evidenziare che le spese di funzionamento dei Centri sono aumentate di 3.114 migliaia di euro, quelle di personale sono diminuite di 9.932 migliaia di euro, quelle delle Unità Centrali sono diminuite di 2.330 migliaia di euro, mentre quelle per l'esecuzione di attività tecnico-scientifiche sono aumentate di 13.777 migliaia di euro. Nell'anno 2012 le spese di funzionamento centrale scontavano però il pagamento di oltre 500 migliaia di euro per l'azione giudiziaria promossa dagli eredi di un ex dirigente ENEA che ha visto l'Agenzia soccombere ed il versamento al bilancio dello Stato dell'importo di 1.773 migliaia di euro quale effetto della "spending review".

La situazione di cassa evidenzia una differenza positiva tra le riscossioni ed i pagamenti dell'esercizio al netto delle partite di giro e contabilità speciali di 9.123 migliaia di euro rispetto ad un flusso di cassa negativo del 2012 di 2.810 migliaia di euro.

L'avanzo di cassa 2013 è stato di 17.605 migliaia di euro rispetto ad un avanzo per l'anno 2012 di 9.724 migliaia di euro con un incremento nel 2013 di 7.881 migliaia di euro.

Per quanto riguarda le riscossioni per commesse esterne, esse nel 2013 sono aumentate di 6.886 migliaia di euro rispetto al 2012, risultato dovuto agli incassi di crediti pregressi verso il Ministero dell'ambiente di 6.327 migliaia di euro. Il 2013 ha confermato il trend positivo delle riscossioni per le attività tecnico-scientifiche finanziate da soggetti esterni già registrato nel 2012.



Gli incassi dell'anno sono stati inferiori ai relativi accertamenti per 5.567 migliaia di euro, scostamento determinato principalmente dal Programma Nazionale di Ricerca in Antartide.

Nelle Tabelle 1 e 2 sono riportati i raffronti tra l'esercizio 2012 e 2013 in termini di competenza e di cassa.




Tabella 1 - Confronto tra Consuntivo 2012 e Consuntivo 2013 in termini di competenza
(al netto delle contabilità speciali e partite di giro)
(migliaia di euro)

	Consuntivo 2012	Consuntivo 2013	Δ
• Entrate dell'Agenzia a destinazione non vincolata:			
1) contributo ordinario dello Stato	158.714	152.149	-6.565
2) entrate ex legge 183/87	24.290	24.405	115
3) entrate per rimborso spese relative alla messa a disposizione di beni e personale ed all'erogazione di servizi a programmi speciali (Società SOGIN e NUCLECO)	4.883	3.930	-953
4) altre entrate	15.167	16.421	1.254
Totale entrate a destinazione non vincolata	203.054	196.905	-6.149
• Entrate programmatiche da commesse esterne	64.816	87.992	23.176
TOTALE ENTRATE	267.870	284.897	17.027
Avanzo di amministrazione	98.095	94.668	-3.337
Fondo incentivazione al personale	9.425	1.305	-8.120
TOTALE	375.390	380.870	5.570
• Spese di personale (retribuzioni, oneri ed IRAP)	177.541	167.609	-9.932
• Spese di funzionamento delle Unità Centrali	9.105	6.775	-2.330
• Spese di funzionamento per la gestione dei Centri	33.062	36.176	3.114
Totale spese di funzionamento	219.708	210.560	-9.148
• Spese per l'esecuzione dei programmi di ricerca e sviluppo e di servizi ad alto contenuto tecnologico relative alle commesse esterne	56.337 ⁽¹⁾	70.976 ⁽¹⁾	14.639
• Spese per attività tecnico-scientifiche a supporto dei programmi di ricerca e sviluppo tecnologico	6.050	5.188	-862
Totale spese programmatiche	62.387	76.164	13.777
TOTALE SPESE	282.095	286.724	4.629
Fondo incentivazione al personale	1.305	3.196	1.891
TOTALE	283.400	289.920	6.520
Avanzo di amministrazione al netto delle insussistenze	91.900 ⁽²⁾	90.950 ⁽³⁾	-950

(1) comprende le spese per contratti a T.D., assegni di ricerca e dottorati di ricerca coperti con risorse provenienti da commesse finanziate da terzi ed il rimborso al personale delle Università/enti di ricerca partecipanti alla campagna antartica nell'ambito del PNRA

(2) di cui 36.252 migliaia di euro vincolate per attività tecnico-scientifiche e 212 migliaia di euro per benefici di natura assistenziali e sociali ai dipendenti

(3) di cui 34.896 migliaia di euro vincolate per attività tecnico-scientifiche e 364 migliaia di euro per benefici di natura assistenziali e sociali ai dipendenti




Tabella 2 - Confronto tra Consuntivo 2012 e Consuntivo 2013 in termini di cassa
(al netto delle contabilità speciali e partite di giro)
(migliaia di euro)


	Consuntivo 2012	Consuntivo 2013	Δ
<ul style="list-style-type: none"> Entrate proprie dell'Agenzia: <ul style="list-style-type: none"> 1) contributo ordinario dello Stato 2) entrate ex legge 183/87 3) entrate per rimborso spese relative alla messa a disposizione di beni e personale ed all'erogazione di servizi a programmi speciali (Società SOGIN e NUCLECO) 4) altre entrate 	158.714 24.290 4.883 14.782 202.669	152.149 24.405 4.448 16.512 197.514	-6.565 115 -435 1.730 -5.155
Totale entrate proprie			
<ul style="list-style-type: none"> Entrate programmatiche da commesse esterne 	75.539	82.425	6.886
TOTALE ENTRATE	278.208	279.939	1.731
Fondo iniziale di cassa	21.614	9.724	-11.890
TOTALE	299.822	289.663	-10.159
<ul style="list-style-type: none"> Spese di personale (retribuzioni, oneri ed IRAP) Spese di funzionamento centrale Spese di funzionamento periferico Spese per l'utilizzo razionale degli spazi e ripristino dell'ottimale funzionalità dei laboratori di ricerca 	170.500 7.496 37.950 215.946	159.002 10.221 ⁽¹⁾ 35.388 204.611	-11.498 2.725 -2.562 -11.335
Totale spese di funzionamento			
<ul style="list-style-type: none"> Spese per l'esecuzione dei programmi di ricerca e sviluppo e di servizi ad alto contenuto tecnologico relative alle commesse esterne Spese per attività tecnico-scientifiche a supporto dei programmi di ricerca e sviluppo tecnologico 	59.272 ⁽²⁾ 5.800 65.072	60.462 ⁽²⁾ 5.743 66.205	1.190 -57 1.133
Totale spese programmatiche			
TOTALE SPESE	281.018	270.816	-10.202
Avanzo di cassa al 31 dicembre 2013	18.804	18.847	43
Riscossioni sulle contabilità speciali e partite di giro	88.691	80.700	-7.991
Pagamenti sulle contabilità speciali e partite di giro	97.771	81.942	-15.829
Saldo di cassa al 31 dicembre 2013	9.724	17.605	7.881

(1) comprende 1.773 migliaia di euro quale versamento all'entrata del bilancio dello Stato in applicazione del decreto "spending review"

(2) comprende le spese per contratti a T.D., assegni di ricerca e dottorati di ricerca coperti con risorse provenienti da commesse finanziate da terzi ed il rimborso al personale delle Università/enti di ricerca partecipanti alla campagna antarctica nell'

Nell'anno 2013, per il personale comandato, per i servizi assicurati ad enti terzi e per il rimborso degli investimenti finanziari per i dipendenti, sono stati rimborsati ad ENEA 11.300 migliaia di euro per una differenza positiva rispetto al 2012 di 554 migliaia di euro.

Le spese di funzionamento al netto dei rimborsi sono pari a circa 199.260 migliaia di euro rispetto a 208.963 del 2012.



Nelle Tabelle 3 e 4 è riportato un dettaglio di tali rimborsi e della spesa netta.

**Tabella 3 - Rimborsi spese per personale e servizi messi nella disponibilità di soggetti terzi
(euro)**

	Consuntivo 2012	Consuntivo 2013	Δ
Recuperi e rimborsi di oneri per il personale	6.891.264	3.188.072	-3.703.193
Rimborsi di spese per mensa e trasporti	283.256	421.912	138.655
Recuperi e rimborsi spese per acquisto beni di consumo e di servizi	3.083.756	5.187.030	2.103.274
Riscossione di altri titoli di credito	110.665	2.181.244	2.070.579
Riscossione di prestiti concessi a dipendenti	376.752	321.369	-55.383
Totale	10.745.693	11.299.626	553.933

**Tabella 4 - Spese di funzionamento al netto di rimborsi
(euro)**

	Spese	Rimborso	Spesa netta per ENEA	Spesa netta per ENEA	Δ
			Consuntivo 2013	Consuntivo 2012	
Personale	167.608.517	5.690.684	161.917.833	170.649.308	-8.731.476
Funzionamento centrale e periferico	42.951.475	5.608.942	37.342.533	38.313.215	-970.682
Totale	210.559.992	11.299.626	199.260.366	208.962.524	-9.702.158

Risultato di amministrazione/Situazione amministrativa

L'avanzo di amministrazione dell'esercizio è analiticamente determinato nella seguente Tabella 5 redatta secondo l'Allegato 15 del DPR n. 97/2003.




Tabella 5 - Situazione amministrativa al 31.12.2013
(euro)

Consistenza di cassa all'inizio dell'esercizio			9.724.353
Riscossioni	in c/competenza	339.860.877	
	in c/residui	20.778.279	
			360.639.156
Pagamenti	in c/competenza	299.556.333	
	in c/residui	53.202.346	
			352.758.679
Consistenza di cassa alla fine dell'esercizio			17.604.830
Residui attivi	dagli esercizi precedenti	268.102.030	
	dell'esercizio	28.897.315	
			296.999.345
Residui passivi	dagli esercizi precedenti	148.236.079	
	dell'esercizio	71.028.478	
			219.264.557
Avanzo d'amministrazione alla fine dell'esercizio			95.339.618
Parte vincolata			
Fondi per incentivazione		3.196.000	
Totale parte vincolata			3.196.000
Avanzo al netto della parte vincolata (*)			92.143.618

(*) di cui 34.896 migliaia di euro per lo svolgimento di attività tecnico-scientifiche e 364 migliaia di euro per i benefici ai dipendenti di natura assistenziale e sociale

L'avanzo di amministrazione al lordo della parte vincolata di 3.196 migliaia di euro, quale fondo di incentivazione al personale, è pari a 95.340 migliaia di euro.

L'avanzo di amministrazione come determinato è conseguente anche alle insussistenze per gli annullamenti dei residui attivi e passivi di cui alla Disposizione Commissariale n. 213 /2014/COMM del 12/05/2014

Infatti, si ha in migliaia di euro:



	euro
Avanzo di amministrazione 2012	94.668.317
Fondo incentivazione al personale	1.305.000
Accertamenti	284.897.487
Impegni	286.724.106
Insussistenze per residui attivi annullati	761.778
Insussistenze per residui passivi annullati	1.954.698
Avanzo 2013	95.339.617
Fondo incentivazione al personale	3.196.000
Avanzo di amministrazione al netto dei fondi	92.143.617 (*)

(*) si discosta dal corrispondente importo di cui alla Tabella 5 di 1 euro per ragioni di approssimazione delle cifre decimali non riportate

L'avanzo di 92.144 migliaia di euro è a sua volta vincolato per 34.896 migliaia di euro, per l'esecuzione di attività tecnico-scientifiche relative a commesse oggetto di finanziamento esterno, e per circa 364 migliaia di euro per i benefici di natura assistenziale e sociale di competenze 2013 e non erogati nel medesimo anno.

