

RELAZIONE DEL COLLEGIO DEI REVISORI

**Collegio dei Revisori**AGENZIA NAZIONALE PER LE NUOVE TECNOLOGIE,  
L'ENERGIA E LO SVILUPPO ECONOMICO SOSTENIBILE**Verbale n. 4/2014**

Il giorno 7 maggio 2014 alle ore 9,30 presso la Sede ENEA di Lungotevere Grande Ammiraglio Thaon di Revel n. 76 si è riunito il Collegio dei Revisori dei Conti con la presenza dei seguenti membri:

- |                          |                  |
|--------------------------|------------------|
| - Dr. Emanuele Carabotta | Presidente       |
| - Dr. Sergio Basile      | Membro effettivo |
| - Avv. Giovanni Galoppi  | Membro effettivo |

Assistono alla riunione il Consigliere Dr. Francesco Targia, Magistrato della Corte dei Conti delegato al controllo dell'Agenzia e la Dr.ssa Liana Zarfati, Responsabile del Servizio Segreteria del Collegio dei Revisori dell'Unità Ufficio degli Organi di Vertice, con funzioni di Segretario.

Il Collegio procede ai seguenti adempimenti:

Ufficio Organi di Vertice  
Servizio Segreteria del Collegio dei  
Revisori

Sede Legale

Tel. +39-06-36272713  
Fax +39-06-36272781  
liana.zarfati@enea.it

## 1. CONTO CONSUNTIVO PER L'ESERCIZIO 2013

Con nota prot. n. ENEA/2014/23031/COMM del 14/4/2014 è stato trasmesso lo schema di Conto Consuntivo per l'esercizio finanziario 2013, in coerenza con la normativa vigente per il previsto parere del Collegio.

Si richiama, ancora una volta, quanto già rappresentato con il verbale n. 7/2010 del 5/5/2010 in relazione all'intervenuta istituzione, con legge 23 luglio 2009 n. 99, dell'Agenzia nazionale per le nuove tecnologie e lo sviluppo economico sostenibile e all'applicazione, nel transitorio, del Regolamento di Organizzazione e Funzionamento (in seguito R.O.F.) del soppresso Ente per le nuove tecnologie, l'energia e l'ambiente.

Il Conto Consuntivo viene presentato per gli adempimenti di competenza del Collegio ai fini della successiva approvazione del Commissario.

L'art. 78 del R.O.F. prevede che il Conto Consuntivo sia deliberato dal Consiglio di Amministrazione entro quattro mesi dalla chiusura dell'esercizio.


La documentazione rassegnata al Collegio, si compone di :

- conto del bilancio con la situazione amministrativa
- conto economico
- stato patrimoniale
- nota integrativa
- relazione sulla gestione

Risulta altresì allegata la relazione di cui all'art. 2 commi 1 e 4 del decreto 23 dicembre 2009 del Ministero dell'economia e finanze

### Conto del bilancio

La gestione di competenza 2013 – con distinto riferimento alle fasi della previsione iniziale, delle variazioni apportate alla stessa e dell'esecuzione – e la gestione di cassa realizzata per lo stesso esercizio sono in sintesi esposte per i principali aggregati di entrata e di spesa e per il saldo di bilancio nel seguente prospetto nel quale si pongono altresì in evidenza le consistenze dei nuovi residui attivi e passivi formatesi al 31.12.2013.



## Rendiconto finanziario dell'anno 2013. Quadro di sintesi delle gestioni di competenza e di cassa (in migliaia di euro)

	Previsioni Iniziali di competenza	Variazioni nette	Previsioni definitive di competenza	Accertamenti e Impegni	Eccedenze ed economie	Gestione di cassa			Residui di nuova Formazione
						c/competenza	c/residui	in complesso	
	1	2	3=1+2	4	5=4-3	6	7	8=6+7	9=4-6
<b>Entrate</b>									
<b>TITOLO I Entrate correnti</b>	<b>272.989</b>		<b>272.989</b>	<b>280.217</b>	<b>7.228</b>	<b>256.272</b>	<b>18.978</b>	<b>275.250</b>	<b>23.945</b>
di cui:									
Trasferimenti da parte dello Stato:									
- C.O.S.	152.149		152.149	152.149	0	152.149	0	152.149	0
Trasferimenti da parte di enti locali e/o pubblici	88.482		88.482	83.057	-5.425	65.203	11.261	76.464	17.854
Finanziamenti UE e organismi internazionali	13.504		13.504	19.313	5.809	18.181	1.245	19.426	1.132
Entrate per vendita di beni o prestazioni di servizio	6.531		6.531	9.831	3.300	5.839	5.134	10.973	3.992
Renditi e proventi patrimoniali	4.418		4.418	5.729	1.311	5.634	383	6.017	95
Poste correttive e compensative di spese correnti	6.975		6.975	8.797	1.822	7.986	746	8.732	811
Altre	930		930	1.341	411	1.280	209	1.489	61
<b>TITOLO 2 Entrate in c/cap.</b>	<b>4.250</b>		<b>4.250</b>	<b>4.680</b>	<b>430</b>	<b>4.680</b>	<b>10</b>	<b>4.690</b>	<b>0</b>
<b>TITOLO 3 Contabilità speciali e partite di giro</b>	<b>100.000</b>	<b>0</b>	<b>100.000</b>	<b>83.861</b>	<b>-16.139</b>	<b>78.909</b>	<b>1.791</b>	<b>80.700</b>	<b>4.952</b>
di cui:									
Contabilità speciali	20.000	0	20.000	17.464	-2.536	14.211		14.211	3.253
Partite di giro	80.000	0	80.000	66.397	-13.603	64.698	1.791	66.489	1.699
<b>A. Totale Entrate</b>	<b>377.239</b>	<b>0</b>	<b>377.239</b>	<b>368.758</b>	<b>-8.481</b>	<b>339.861</b>	<b>20.779</b>	<b>360.640</b>	<b>28.897</b>
<b>Spese</b>									
<b>TITOLO I Spese corr.</b>	<b>263.235</b>	<b>5.648</b>	<b>268.883</b>	<b>253.667</b>	<b>-15.216</b>	<b>204.885</b>	<b>36.131</b>	<b>241.016</b>	<b>48.782</b>
di cui:									
Personale in servizio	164.900	0	164.900	155.726	-9.174	141.862	9.067	150.929	13.864
Organi dell'Ente-Acquisto beni e servizi	73.646	2.001	75.647	74.804	-843	46.091	20.967	67.058	28.713
Altre	24.689	3.647	28.336	23.137	-5.199	16.932	6.097	23.029	6.205
<b>TIT. II - Spese in c/c</b>	<b>55.886</b>	<b>-1.723</b>	<b>54.163</b>	<b>33.057</b>	<b>-21.106</b>	<b>18.052</b>	<b>11.748</b>	<b>29.800</b>	<b>15.005</b>
di cui:									
Acquisizione opere immobiliari e immobilizzazioni tecniche	36.486	0	36.486	19.534	-16.952	8.030	11.233	19.263	11.504
Partecipazioni e acquisizione valori mobiliari	19.400	-1.723	17.677	13.523	-4.154	10.022	515	10.537	3.501
Altre (Fondo di riserva)	0	0	0	0	0	0	0	0	0
<b>TITOLO 3 Contabilità speciali e partite di giro</b>	<b>100.000</b>	<b>0</b>	<b>100.000</b>	<b>83.861</b>	<b>-16.139</b>	<b>76.619</b>	<b>5.324</b>	<b>81.943</b>	<b>7.242</b>
di cui:									
Contabilità speciali	20.000	0	20.000	17.464	-2.536	13.372	2.669	16.041	4.092
Partite di giro	80.000	0	80.000	66.397	-13.603	63.247	2.655	65.902	3.150
<b>B. Totale Spese</b>	<b>419.121</b>	<b>3.925</b>	<b>423.046</b>	<b>370.585</b>	<b>-52.461</b>	<b>299.556</b>	<b>53.203</b>	<b>352.759</b>	<b>71.029</b>
<b>C. Saldo di bilancio (A-B)</b>	<b>-41.882</b>	<b>-3.925</b>	<b>-45.807</b>	<b>-1.827</b>	<b>43.980</b>	<b>40.305</b>	<b>-32.424</b>	<b>7.881</b>	<b>-42.132</b>

h.

C.

pe

La gestione di competenza

Dall'esame del Rendiconto si rileva che complessivamente sono state accertate entrate per 368.758.193 euro ed impegnate spese per 370.584.811 euro.

La gestione si è chiusa con un saldo negativo di euro 1.826.618.

Le movimentazioni contabili, interessanti il bilancio nel corso dell'anno, hanno modificato la struttura del rendiconto con riferimento alle fasi della previsione iniziale, delle variazioni impresse alle dotazioni di bilancio e dell'esecuzione propria del bilancio.

Circa le previsioni iniziali, le entrate e le uscite sono appostate rispettivamente per (in migliaia di euro) complessivi 377.239 e 419.121 restando conseguito il pareggio di bilancio attraverso un prelevamento dall'avanzo d'amministrazione di migliaia euro 41.882.

Nel corso dell'esercizio sono state disposte variazioni nette di bilancio, che possono essere finanziariamente così riassunte (in migliaia di euro):

- Maggiori entrate	0
- Minori spese	<u>1.723</u>
- Variazione positiva	1.723
- Maggiori spese	5.648
- Minori entrate	<u>0</u>
- Variazione negativa	5.648

Il minore avanzo è risultato di 3.925 migliaia di euro che, sommato al disavanzo iniziale di 41.882 migliaia di euro, fa aumentare il disavanzo delle previsioni definitive a 45.807 migliaia di euro.

Tenuto conto delle predette variazioni le previsioni di bilancio assumono la seguente configurazione finanziaria definitiva (in migliaia di euro):

CC. pl. h.

	<i>ENTRATE</i>	<i>SPESE</i>
Parte corrente	272.989	268.883
Parte capitale	4.250	54.163
Contabilità speciali e partite di giro	100.000	100.000
<b>TOTALE</b>	<b>377.239</b>	<b>423.046</b>
Disavanzo	45.807	-
<b>TOTALE PAREGGIO</b>	<b>A 423.046</b>	<b>423.046</b>

Alla copertura del disavanzo di 45.807 migliaia di euro si è provveduto, come riscontrato dai documenti di bilancio, con prelevamenti di pari importo dall'avanzo di amministrazione afferente la gestione ordinaria.

#### Esame delle entrate

Rispetto ad una previsione definitiva di 377.239 migliaia di euro sono state accertate entrate per 368.758 migliaia di euro.

Di tale complessivo importo risultano rimosse 339.860 migliaia di euro mentre rimangono da riscuotere entrate per 28.897 migliaia di euro.

La differenza negativa fra accertamenti e previsione definitiva pari a 8.481 migliaia di euro deriva dalla somma algebrica tra variazioni in aumento per 13.083 migliaia di euro e variazioni in diminuzione per 21.564 migliaia di euro determinate da:

- minori trasferimenti da parte di enti locali e/o pubblici (circa 5,4 milioni di euro);
- maggiori entrate per finanziamenti UE e organismi internazionali (circa 5,8 milioni di euro);
- complessive maggiori entrate per prestazioni di servizio (circa 3,3 milioni di euro);
- complessive maggiori entrate per redditi e proventi patrimoniali (circa 1,3 milioni di euro);
- maggiori poste correttive e compensative di spese (circa 1,8 milioni di euro);
- maggiori entrate relative alla categoria entrate non classificabili in altre voci (circa 0,4 milioni di euro);
- un maggiore importo complessivamente accertato nel conto capitale (circa 0,4 milioni di euro);
- un minore importo complessivamente accertato nelle contabilità speciali e partite di giro (circa 16,1 milioni di euro).

C. C. G. M.

Per quanto riguarda in particolare le entrate correnti:

- le entrate accertate per trasferimento da parte di enti locali e/o pubblici sono risultate pari a 83.057 migliaia di euro rispetto alla previsione definitiva di 88.482 migliaia di euro;
- le entrate accertate per finanziamenti UE e organismi internazionali sono risultate pari a 19.313 rispetto alla previsione definitiva di 13.504 migliaia di euro;
- le entrate accertate per vendita di beni o prestazioni di servizio sono risultate pari a 9.831 migliaia di euro rispetto a 6.531 migliaia di euro;
- le entrate accertate per redditi e proventi patrimoniali sono risultate pari a 5.729 migliaia di euro rispetto a 4.418 migliaia di euro;
- le poste correttive e compensative di spese correnti accertate sono risultate pari a 8.797 migliaia di euro rispetto alla previsione di 6.975 migliaia di euro;
- le altre entrate accertate pari a 1.341 migliaia di euro sono risultate pari a 0,9 migliaia di euro.

Nel titolo 2 che contabilizza le entrate in conto capitale, sono stati complessivamente accertati 4.680 migliaia di euro superiori di circa 430 migliaia di euro rispetto alla previsione definitiva di 4.250 migliaia di euro.

Le partite di giro e contabilità speciali sono state accertate in complessivi 83.861 migliaia di euro inferiori di 16.139 migliaia di euro rispetto alla previsione definitiva di 100.000 migliaia di euro.

Al termine dell'esercizio risultano formati residui attivi per 28.897 migliaia di euro, pari a circa l'8,0% delle somme accertate, che si ritengono di certo realizzo.

#### Esame delle spese

Rispetto ad una previsione definitiva di 423.046 migliaia di euro risulta impegnato complessivamente un importo ridotto del 12,5% circa pari a 370.585 migliaia di euro.

Del predetto totale impegnato risultano pagati 352.759 migliaia di euro mentre restano da pagare euro 71.029 migliaia di euro.

La differenza tra le spese previste e quelle impegnate pari a 52.461 migliaia di euro costituisce economia di bilancio che rapportata al totale della previsione fa registrare in termini percentuali una massa pari a circa il 12,5% del budget disponibile per l'anno in questione.



La differenza tra spese impegnate e quelle pagate pari a 71.029 migliaia di euro costituisce il complesso dei residui dell'esercizio.

Per quanto attiene alle economie di bilancio sono attribuibili alle spese correnti per circa 15.216 migliaia di euro e alle spese in conto capitale per circa 21.106 migliaia di euro; per le partite di giro e contabilità speciali si riscontra un decremento di circa 16.139 migliaia di euro.

Una parte rilevante delle predette economie non costituisce, tuttavia, una vera e propria economia di bilancio avendo le stesse destinazione specifica per cui dovranno essere "riassegnate" nell'esercizio successivo per svolgere le attività contrattuali che hanno originato gli accertamenti delle entrate programmatiche, con prelevamenti dall'avanzo di amministrazione nel quale sono confluite.

Le spese in conto capitale risultano impegnate per circa 33.057 migliaia di euro a fronte di una previsione definitiva di circa 54.163 migliaia di euro.

Circa la gestione complessiva delle spese in conto capitale il Collegio rileva un decremento di circa 9 punti percentuali del livello di attività registrato dal comparto di spesa in esame testimoniato sul piano finanziario dagli impegni assunti pari a circa il 61% delle previsioni definitive rispetto al 70% dell'anno precedente.

#### Gestione dei residui

Dal rendiconto finanziario si rileva la seguente situazione finanziaria per quanto attiene la gestione dei residui attivi e passivi.

I residui attivi, al termine dell'esercizio 2013, risultano pari a 296.999 migliaia di euro.

Tale importo è la risultante della seguente movimentazione finanziaria (in migliaia di euro):

Consistenza iniziale all'1.1.2013	€	289.642
Riaccertamenti in diminuzione	€	762
Totale residui esercizi ante 2013	€	288.880
Riscossioni	€	20.778
Residui esercizi ante 2013 al 31.12.2013	€	268.102
Residui dell'esercizio 2013	€	28.897
<b>Consistenza al 31.12.2013</b>	<b>€</b>	<b>296.999</b>

C. C.

G. me



I residui passivi alla chiusura dell'esercizio ammontano 219.265 migliaia di euro, così determinati:

Consistenza iniziale all'1.1.2013	€	203.393
Riaccertamenti in diminuzione	€	1.955
Totale residui esercizi ante 2013	€	201.438
Pagamenti	€	53.202
Residui esercizi ante 2013 al 31.12.2013	€	148.236
Residui dell'esercizio 2013	€	71.029
<b>Consistenza al 31.12.2013</b>	<b>€</b>	<b>219.265</b>

L'ammontare dei residui passivi pagati costituisce il 24% circa del totale dei residui, valore in diminuzione rispetto a quello dell'esercizio precedente (35%).

#### Confronto con le risultanze dell'anno precedente

Di seguito il confronto delle risultanze dell'esercizio finanziario in esame con quelle dell'anno precedente dal quale emergono i seguenti profili evolutivi.

Per quanto attiene le entrate si registra nell'anno 2013 un incremento complessivo del 6% determinato da minori entrate per contributo ordinario dello Stato (- 4%), da maggiori trasferimenti dai Ministeri (23%), da maggiori entrate per prestazioni di servizi di ricerca (72%), da minori altre entrate (-9%) e da maggiori entrate in conto capitale (74%).

	2011		2012		2013		Variazioni	
	v.a.	%	v.a.	%	v.a.	%	2012/2011	2013/2012
<b>Entrate correnti (A)</b>	<b>296,9</b>	<b>99%</b>	<b>265,1</b>	<b>99%</b>	<b>280,1</b>	<b>98%</b>	<b>-11%</b>	<b>6%</b>
di cui:								
Contributo dello Stato	166,7	55%	158,7	59%	152,1	53%	-5%	-4%
Trasferimenti da Ministeri per programmi congiunti	106,1	35%	83,3	31%	102,4	36%	-21%	23%
Prestazioni di servizi di ricerca	9,8	3%	5,7	2%	9,8	3%	-42%	72%
Altre	14,3	5%	17,4	6%	15,8	6%	22%	-9%
<b>Entrate in conto capitale (B)</b>	<b>3,6</b>	<b>1%</b>	<b>2,7</b>	<b>1%</b>	<b>4,7</b>	<b>2%</b>	<b>-25%</b>	<b>74%</b>
<b>Totale (A)+ (B)</b>	<b>300,5</b>	<b>100%</b>	<b>267,8</b>	<b>100%</b>	<b>284,8</b>	<b>100%</b>	<b>-11%</b>	<b>6%</b>

Per quanto riguarda le spese si registra nell'anno 2013 un incremento dell' 1,6% rispetto al 2012 per effetto di maggiori spese per la parte corrente (+1%) e di maggiori spese in conto capitale (4%).

Fra le spese correnti si segnala il decremento delle spese di personale (-4%), e l'incremento di quelle per l'acquisto di beni e servizi (15%).

	2011		2012		2013		Variazioni	
	v.a.	%	v.a.	%	v.a.	%	2012/2011	2013/2012
<b>Spese correnti (A)</b>	<b>247,0</b>	<b>84%</b>	<b>250,3</b>	<b>89%</b>	<b>253,7</b>	<b>88%</b>	<b>1%</b>	<b>1%</b>
di cui:								
Personale	156,1	53%	161,6	57%	155,7	54%	4%	-4%
Beni e servizi	71,2	24%	65,2	23%	74,8	26%	-8%	15%
Altre	19,7	7%	23,5	8%	23,1	8%	19%	-2%
<b>Spese in conto capitale (B)</b>	<b>45,7</b>	<b>16%</b>	<b>31,8</b>	<b>11%</b>	<b>33,0</b>	<b>12%</b>	<b>-30%</b>	<b>4%</b>
di cui:								
Immobili e immobilizzazioni	16,5	6%	15,6	6%	19,5	7%	-5%	25%
Valori mobiliari	29,2	10%	16,2	6%	13,5	5%	-45%	-17%
<b>Totale (A)+ (B)</b>	<b>292,7</b>	<b>100%</b>	<b>282,1</b>	<b>100%</b>	<b>286,7</b>	<b>100%</b>	<b>-3,6%</b>	<b>1,6%</b>

G.

C.

mi

Situazione amministrativa

Dal documento in esame si desume un avanzo di amministrazione al 31/12/2013 di euro 95.339.618.


A tale risultato si perviene aggiungendo al fondo di cassa a fine esercizio (17.605 migliaia di euro) la somma algebrica tra i residui attivi (296.999 migliaia di euro) e i residui passivi (219.265 migliaia di euro), risultante alla chiusura di esercizio (77.734 migliaia di euro).

Tenuto conto delle somme accantonate nel fondo per incentivazione personale (3.196 migliaia di euro), di quelle vincolate per l'esecuzione di attività tecnico-scientifiche relative a commesse oggetto di finanziamento esterno (34.896 migliaia di euro) e di quelle occorrenti per il pagamento ai dipendenti per i benefici di natura assistenziale e sociale di competenza 2013 non erogate (364 migliaia di euro), l'avanzo di amministrazione disponibile risulta pari a 56.884 migliaia di euro.

Situazione patrimoniale e conto economico

La situazione patrimoniale e il conto economico sono stati elaborati secondo gli schemi previsti dagli articoli 2424 e 2425 del codice civile.

Il patrimonio dell'Ente è costituito da attività pari a 1.138.540 migliaia di euro (al netto delle poste rettificative) e passività per 327.446 migliaia di euro, con una consistenza netta finale pari, pertanto, a 811.094 migliaia di euro. Rispetto al 2012 il patrimonio netto risulta diminuito di 4.743 migliaia di euro per effetto del risultato negativo del conto economico così determinato (in migliaia di euro):

Handwritten signature and initials in the bottom right corner of the page.

A) Totale Valore della produzione	275.137,71
B) Totale Costi della produzione	269.876,41
<b>DIFFERENZA TRA VALORE E COSTI DELLA PRODUZIONE (A-B)</b>	<b>5.261,30</b>
C) Totale proventi ed oneri finanziari	4.871,44
D) Totale rettifiche di valore di attività finanziarie	0,00
E) Totale proventi ed oneri straordinari	45,51
<b>Risultato prima delle imposte</b>	<b>10.178,25</b>
Imposte dell'esercizio	14.921,42
<b>Avanzo/Disavanzo/Pareggio economico</b>	<b>-4.743,17</b>

Il conto economico 2013 chiude con un disavanzo di 4.743 migliaia di euro rispetto ad un disavanzo di 17,7 migliaia di euro del 2012.

#### Gestione di cassa

La consistenza di cassa al 31/12/2013 rilevabile dalla situazione amministrativa, pari a 17.604,8 migliaia di euro, non concorda con quella comunicata con il quadro di raccordo dall'istituto Cassiere pari a 17.535,2 migliaia di euro per un importo di 69,6 migliaia di euro, di cui 109,3 migliaia di euro imputabili al disallineamento già maturato al 31/12/2012 tra le operazioni delle casse periferiche non gestite direttamente dall'Istituto Cassiere e le registrazioni delle stesse che quest'ultimo effettua solo nell'esercizio successivo, -42,6 migliaia di euro dal disallineamento maturato con la gestione 2013, 1,7 migliaia di euro derivanti dall'incremento di liquidità sul conto corrente postale al 31/12/2013 che non è stato possibile versare sul c/c bancario in quanto sottoposto a pignoramento per effetto dell'atto di precetto per titolo esecutivo costituito da dispositivo di sentenza della Sezione Lavoro del Tribunale Civile di Roma a definizione giudizio (ricorso dipendente per mansioni superiori), 1,2 migliaia di euro derivanti dalla mancata registrazione di alcune reversali d'incasso da parte dell'istituto cassiere di cui è stata chiesta l'esecuzione.

Tenuto conto delle osservazioni prima esposte e verificato che:

- la contabilità finanziaria è informatizzata;
- le rilevazioni sono state annotate sul giornale cronologico dal quale si evince che sono stati emessi n. 28.130 mandati e n. 4.963 reversali;

C.


ma G.

- i mandati di pagamento sono stati emessi in forza di provvedimenti esecutivi e sono regolarmente estinti (la verifica è stata eseguita a campione in occasione dei controlli eseguiti in corso d'anno dal Collegio);
- le procedure per la contabilizzazione delle spese e delle riscossioni sono conformi alle disposizioni di legge;
- è stato rispettato il principio della competenza nelle rilevazioni degli accertamenti e degli impegni;
- sono stati adempiuti tutti gli obblighi fiscali

il Collegio esprimere parere favorevole sullo schema del Conto Consuntivo per l'esercizio 2013.

La riunione ha termine alle ore 11,00.

IL COLLEGIO DEI REVISORI

The block contains three handwritten signatures in dark ink. The first signature is at the top, followed by a second signature in the middle, and a third, more stylized signature at the bottom. The signatures are written over a light background.

PAGINA BIANCA

BILANCIO CONSUNTIVO

### Sintesi del rendiconto finanziario generale per l'esercizio 2013

#### ENTRATE

Capitolo	DENOMINAZIONE	Gestione di competenza			Gestione dei residui attivi				Gestione di cassa	Totale dei Residui attivi al termine dell'esercizio
		Risorse	Rimasti da riscuotere	Totale accertamenti	Residui all'inizio dell'esercizio	Annullamenti	Riscossioni	Rimasti da riscuotere	Riscossioni totali	
Avanzo				95.973.317					9.724.353	
<b>ENTRATE CORRENTI</b>										
<b>TRASFERIMENTI DA PARTE DELLO STATO</b>										
005	Contributo Ordinario Dello Stato	152.149.000	0	152.149.000	168.441.646	0	0	168.441.646	152.149.000	168.441.646
	<b>Totale Categoria 01</b>	<b>152.149.000</b>	<b>0</b>	<b>152.149.000</b>	<b>168.441.646</b>	<b>0</b>	<b>0</b>	<b>168.441.646</b>	<b>152.149.000</b>	<b>168.441.646</b>
<b>TRASFERIMENTI DA PARTE DI MINISTERI ED ENTI LOCALI O PUBBLICI</b>										
009	Contributo dello Stato per la realizzazione di Grandi Progetti	11.400.000	7.152.500	18.552.500	22.797.795	0	0	22.797.795	11.400.000	29.950.295
010	Contributi E Concorsi Erogati Da Enti Pubblici	53.803.321	10.700.919	64.504.240	44.324.918	208.185	11.261.006	32.855.728	65.064.327	43.556.647
	<b>Totale Categoria 02</b>	<b>65.203.321</b>	<b>17.853.419</b>	<b>83.056.740</b>	<b>67.122.713</b>	<b>208.185</b>	<b>11.261.006</b>	<b>55.653.523</b>	<b>76.464.327</b>	<b>73.506.942</b>
<b>FINANZIAMENTI DA PARTE DELL'U.E. E DI ORGANISMI INTERNAZIONALI</b>										
053	Partecip. Enti Internazionali Contratti Assoc. E Ric	18.181.406	1.131.142	19.312.547	6.737.560	109.375	1.244.515	5.383.670	19.425.921	6.514.812
	<b>Totale Categoria 03</b>	<b>18.181.406</b>	<b>1.131.142</b>	<b>19.312.547</b>	<b>6.737.560</b>	<b>109.375</b>	<b>1.244.515</b>	<b>5.383.670</b>	<b>19.425.921</b>	<b>6.514.812</b>
<b>ENTRATE PER LA VENDITA DI BENI O PRESTAZIONI DI SERVIZI</b>										
015	Proventi Der. Vendita Pubblicazioni Edite Dall'Ente	0	0	0	0	0	0	0	0	0
016	Proventi Derivanti Da Prestazione Servizi Tecnici	4.541.900	2.059.941	6.601.841	15.262.430	389.870	4.162.518	10.710.042	8.704.417	12.769.984
017	Proventi Derivanti Da Prestazione Attività Ricerc.	1.286.413	1.813.048	3.199.462	11.182.715	51.525	937.755	10.193.434	2.224.169	12.106.483
018	Proventi Derivanti Da Cessioni Conoscenze E Brevet	6.405	19.791	26.196	349.921	0	33.812	316.110	40.217	335.900
019	Proventi Der. Certificazioni Cont. Sicur. E Prot. Sani	0	0	0	0	0	0	0	0	0
021	Realizzi Per Cessioni Materiali Fuori Uso	3.934	0	3.934	0	0	0	0	3.934	0
	<b>Totale Categoria 04</b>	<b>5.638.652</b>	<b>3.992.780</b>	<b>9.631.432</b>	<b>26.795.066</b>	<b>441.395</b>	<b>5.134.085</b>	<b>21.219.586</b>	<b>10.972.737</b>	<b>25.212.366</b>
<b>REDDITI E PROVENTI PATRIMONIALI</b>										
030	Affitti Di Immobili	724.932	94.154	819.086	248.471	0	248.471	0	973.404	94.154
031	Interessi E Premi Su Titoli A Reddito Fisso	349.205	1.626	350.831	16.631	0	12.150	4.480	361.355	6.106
032	Dividendi E Proventi Su Titoli E Partecipazioni	0	0	0	0	0	0	0	0	0
033	Interessi Attivi Su Depositi C/C E Mutui	0	0	0	4.688	0	0	4.688	0	4.688
034	Altri Proventi Patrimoniali	4.534.413	0	4.534.413	122.618	0	122.618	0	4.657.031	0
035	Interessi Attivi Per Mutui E Prestiti Ai Person.	25.089	0	25.089	373	0	0	373	25.089	373
	<b>Totale Categoria 05</b>	<b>5.633.640</b>	<b>95.780</b>	<b>5.729.420</b>	<b>392.781</b>	<b>0</b>	<b>383.239</b>	<b>9.541</b>	<b>6.016.879</b>	<b>105.321</b>
<b>POSTE CORRETTIVE E COMPENSATIVE DI SPESE CORRENTI</b>										
045	Recupero E Rimborsi Di Oneri Per Il Personale	2.798.780	389.291	3.188.072	4.293.143	2	700.696	3.592.445	3.499.476	3.981.737
046	Rimborsi Di Spese Per Mensa E Trasporti	421.912	0	421.912	300	0	0	300	421.912	300
047	Rec. E Rimb. Spese Acquisto Beni Di Consumo E Di Ser	4.765.514	421.516	5.187.030	335.370	0	45.007	290.362	4.810.521	711.878
048	Rec. E Rimb. Spese Per Trasferimenti Passivi	0	0	0	1.223	0	0	1.223	0	1.223
	<b>Totale Categoria 06</b>	<b>7.986.206</b>	<b>810.807</b>	<b>8.797.014</b>	<b>4.630.036</b>	<b>2</b>	<b>745.703</b>	<b>3.884.331</b>	<b>8.731.910</b>	<b>4.695.138</b>
<b>ENTRATE NON CLASSIFICABILI IN ALTRE VOCI</b>										

