

Si riportano di seguito le tabelle di sintesi relative ai conti patrimoniali ed economici anni 2013 e 2014 delle partecipate.

Tabella 24 - Conti patrimoniali al 31/12/2013 - desunti da Bilanci societari

PARTECIPATE ENEA	Partecipazioni	Crediti comm.li Crediti V/Clienti E V/Consorz.ti	di cui verso ENEA	Crediti per finanziamenti (inclusi crediti vs committenti)	Debiti per finanziamenti o aumenti di capitale sociale	Debiti comm.li Deb. V/Fornit. e Deb.V/Consorz.ti	di cui verso ENEA	Crediti tributari
Società per Azioni								
ASTER S.C.p.A.	3.000	1.210.086	0	0	403.913	907.183	0	134.253
FN S.p.A.	142.325	10.244	0	0	1.187.548	259.562	0	31.484
NUCLECO S.p.A.	0	7.445.155	896.337	0	289.360	4.983.249	1.413.941	413.296
POLO TECN. ROMANO S.p.A.	1.445.883	4.368.601	0	35.752	14.600.000	2.390.479	0	335.755
SIET S.p.A.	100	539.001	0	0	1.047.057	365.346	0	93.658
SOTACARBO S.p.A.	0	30.500	0	0	0	192.896	0	291.738
Società Consortili a r.l.								
ICAS S.C.r.l.	0	3.555.014	0	0	0	14.243.239	0	16.383
IMAST S.C.r.l.	4.000	11.297	0	3.783.512	14.940.721	917.268	0	398.155
CAMPEC S.C.r.l. in liquid.ne	0	1.591.255	446.057 (1)	312.002	389.877	140.458	538.646	14.505
CENTRO LASER S.C.r.l.	8.498	211.583	0	0	1.797.814	576.469	0	18.160
CERTIMAC S.C.a.r.l.	45.211	48.569	0	523.103	105.182	109.660	0	10.228
DAC S.C.r.l.	0	207.437	0	0	0	18.996	0	17.266
DINTEC S.C.r.l.	10.682	1.618.351	288.763 (2)	0	3.338	614.808	34.461	154.354
DITNE S.C.r.l.	0	439.504	0	0	0	42.599	0	48.943
DLTM S.C.r.l.	0	245.562	0	402.252	0	548.129	0	144.430
DTA S.C.r.l.	1.000	183.266	0		723.441	79.864	0	10.194
ISNOVA S.C.r.l.	0	283.612	0	0	138.628	59.360	0	18.656
BIOSISTEMA S.C.r.l.	0	127.126	0	0	21.648	47.196	0	329
CERTA S.C.r.l.	0	246.352	3.055		14.987	179.515	0	9.628
S.P.S. S.C.r.l. (3)	0	37.241	0	0	0	11.000	0	5.494
CSEAB S.C.r.l. (4)	0	32.940	0	0	0	144.023	0	11.280
Consorzi								
CALEF	13.877	844.023	371.058	539.450	333.540	1.758.469	554.262	52.879
CETMA	42.590	7.781.108	1.013.260	65.470	6.147.654	12.231.844	3.870.373	356.922
CIVITA (in liquidazione)	0	145.548	0	0	57.456	90.539	0	3.689
IMPAT	0	0	0	0	0	508.754	0	5.040
PROCOMP	0	1.348.933	354.277	26.994	0	1.453.225	449.546	10.818
RFX	0	1.585.018	1.160.000	874.856	1.201.023	4.031.668	91.792	1.494
ROMA RICERCHE	5.000	1.487.108	25.773	15.494	15.056	811.414	0	7.455
TeRN	135.264	58.210	3.055	2.669.737	0	2.273.609	0	18.742
TRAIN	0	7.037.670	2.988.445	12.758.986	22.511.645	22.767.489	11.416.359	15.094
T.R.E.	10.089	482.890	0	697.133	375.967	1.957.203	346.357	42.361
IN. BIO	280	7.069	0	66.826	0	56.824	9.014	1.966
Società Estere								
EURODIF	5.642.000	24.797.000				35.039.000		

Fonte dati elaborati dall'Ente

Tabella 25 - Conti economici al 31/12/2013 desunti da bilanci societari

<i>PARTECIPATE ENEA</i>	<i>Valore della produzione</i>	<i>Proventi e oneri finanziari</i>	<i>Rival.ni di partecipazioni</i>	<i>Costi</i>	<i>Svalut.ni di partecipazioni</i>	<i>Risultato d'esercizio ante imposte</i>	<i>Utile (perdita) d'esercizio netto</i>
Società per Azioni							
ASTER S.C.p.A.	5.124.890	-32.633	9.933	5.002.960	8.263	80.434	773
FN S.p.A.	551.951	-74.720	0	1.091.924	29.667	-592.165	-592.165
NUCLECO S.p.A.	18.010.938	55.305	0	17.136.821	0	929.422	558.828
POLO TECNOLOGICO ROMANO S.p.A.	3.870.906	-491.340	0	4.918.027	30.686	-198.234	10.805
SIET S.p.A.	2.081.486	-31.318	0	2.268.858	0	-219.788	-284.214
SOTACARBO S.p.A.	565.592	44	0	1.810.904	0	0	-1.241.049
Società Consortili a r.l.							
ICAS S.C.r.l.	16.677.933	214.499	0	16.891.209	0	1.129	0
IMAST S.C.r.l.	2.688.880	-6.576	0	2.533.077	0	135.708	64.943
CAMPEC S.C.r.l. (in liquid.)	-	-33.997	0	98.640	0	-118.925	-118.925
CENTRO LASER S.C.r.l.	1.197.972	-73.341	0	1.112.858	0	11.773	10.678
CERTIMAC S.C.a.r.l.	580.657	-3.490	0	539.267	0	21.593	5.039
DAC S.C.r.l.	159.571	33	0	155.509	0	4.095	0
DINTEC S.C.r.l.	2.459.972	2.036	0	2.388.319	0	102.813	38.565
DITNE S.C.r.l.	344.602	-480	0	-238.134	0	105.989	68.557
DLTM S.C.r.l.	662.628	20.004	0	743.723	0	-60.305	-66.352
DTA S.C.r.l.	731.843	-951	0	655.096	0	76.476	27.724
ISNOVA S.C.r.l.	501.404	-2.005	0	743.723	0	12.070	3.464
BIOSISTEMA S.C.r.l.	655.942	-6.503	0	887.848	0	-238.409	-238.409
CERTA S.C.r.l.	1.400.261	2.877	0	1.749.008	0	-346.120	-346.120
S.P.S. S.C.r.l. (costituita il 3/05/2013)	37.241	-379	0	36.682	0	0	0
CSEAB S.C.r.l. (*)	460.267	553	0	452.282	0	7.957	2.404
Consorzi							
CALEF	1.404.927	-8.057	0	1.393.624	0	-16.283	-75.328
CETMA	8.906.204	-244.177	0	8.665.561	0	-18.817	12.267
CIVITA (in liquidazione)	0	-6.738	0	4.301	0	-11.038	-11.038
IMPAT	26.745	-3.908	0	40.147	0	-17.979	-17.979
PROCOMP	80.617	7.923	0	89.084	0	1.073	-1.404
RFX	14.104.435	-53.232	0	13.937.388	0	109.120	21.479
ROMA RICERCHE	1.909.875	-877	0	1.903.288	0	544	-42.974
TeRN	527.268	258	0	528.848	0	-2.522	-2.522
TRAIN	1.843.442	52.400	0	1.893.316	0	2.524	0
T.R.E.	1.033.667	11.300	0	1.191.884	0	20.410	0
IN. BIO	78.476	1	0	103.632	0	0	0
Società estere							
EURODIF	150.370.000	-15.204.000		214.411.000		64.041.000	63.831.000

(*) La partecipazione è stata ceduta all'Associazione Industriale Bresciana in data 11/11/2014

Tabella 26 - Conti patrimoniali al 31/12/2014 - desunti da Bilanci societari

<i>PARTECIPATE ENEA</i>	<i>Partecipazioni</i>	<i>Crediti comm.li Crediti V/Cienti E V/Consoz.zi</i>	<i>di cui verso ENEA</i>	<i>Crediti per finanziamenti (inclusi crediti vs committenti)</i>	<i>Debiti per finanziamenti o aumenti di capitale sociale</i>	<i>Debiti comm.li Deb. V/Fornit. e Deb.V/Consoz.zi</i>	<i>di cui verso ENEA</i>	<i>Crediti tributari</i>
<i>Società per Azioni</i>								
ASTER S.C.p.A.	5.000	979.640	0	4.255.133	0	932.843	0	58.566
FN S.p.A. (1)	142.325	2.349	0	0	1.116.961	467.473	114.655	18.667
NUCLECO S.p.A.	0	11.730.378	727.426	0	0	6.793.807	2.141.244	1.067.283
POLO TECNOLOGICO ROMANO S.p.A.	84.228	4.543.560	0	8.744	14.254.057	1.939.640	0	65.963
SIET S.p.A.	100	542.010	0	0	842.160	585.159	0	64.144
SOTACARBO S.p.A.	0	1.266.180	1.257.424	0	150.000	554.455	0	523.021
<i>Società Consortili a r.l.</i>								
BIOSISTEMA S.C.r.l.	0	130.639	0	0	0	50.416	0	0
CAMPEC S.C.r.l. (in liquidazione)	0	1.712.976	446.057 (2)	0	286.110	170.254	0	2.863
CERTA S.C.r.l.	1.500	158.397	1.764	0	14.116	50.016	0	8.837
CERTIMAC S.C.a.r.l.	0	290.907	0	0	6.718	62.487	0	21.173
DAC S.C.r.l.	9.333	466.073	0	0	0	221.441	0	2.256
DTA S.C.r.l.	1.000	317.088	14.627	364.669	0	900.697	435.085	1.303
DINTEC S.C.r.l.	10.682	1.561.318	288.429 (3)	0	2.211	466.479	46.835	72.026
DITNE S.C.r.l.	0	456.450	37.030	0	0	112.397	0	31.275
DLTM S.C.r.l.	0	939.649	0	158.390	0	723.576	0	183.017
ICAS S.C.r.l.	0	4.893.605	0	0	0	15.368.268	203.361	1.118.630
IMAST S.C.r.l.	4.000	33.549	0	4.538.661	2.685.721	462.401	0	495.548
ISNOVA S.C.r.l.	0	238.108	11.408	0	0	71.148	0	12.982
L.A.SER.INN S.C.r.l.	9.498	329.591	0	1.203.399	2.445.079	432.547	0	91.819
ROMA RICERCHE S.C.r.l.	5.000	1.398.541	41.266	0	6.259	360.908	0	18.074
SMART POWER SYSTEM S.C.r.l.	0	60.401	0	0	0	15.000	0	4.203
<i>Consozi</i>								
CALEF	12.500	1.325.857	407.124	607.840	335.474	2.699.497	634.217	239.972
CETMA	61.090	6.585.956	1.015.620	80.814	6.892.706	13.784.940	3.958.511	352.767
CIVITA (in liquidazione)	0	145.548	0	0	65.630	90.539	0	3.689
IMPAT	0	0	0	0	0	35.295	0	3.647
IN. BIO	280	99.463	0	127.512	0	92.505	821	2.172
PROCOMP	0	1.427.039	504.006	26.994	0	1.447.922	450.225	801
RFX	0	528.464	160.000	369.258	344.946	2.850.857	93.069	354
TeRN	90.383	89.486	3.055	2.520.797	149.144	2.046.963	0	11.915
TRAIN	0	7.280.960	4.835.497	14.495.015	19.600.551	23.926.606	5.975.372	34.706
T.R.E.	10.089	533.696	0	874.125	1.267.796	1.577.298	392.204	9.278
<i>Società Estere</i>								
EURODIF	5.642.000	15.251.000				33.174.000		

Tabella 27 - Conti economici al 31/12/2014 desunti da bilanci societari

<i>PARTECIPATE ENEA</i>	Valore della produzione	Proventi e oneri finanziari	Rivalutazioni di partecipazioni	Costi	Svalutazioni di partecipazioni	Risultato d'esercizio ante imposte	Utile (perdita) d'esercizio netto
<i>Società per Azioni</i>							
ASTER S.C.p.A.	5.665.344	-10.327	0	5.558.629	8.263	94.645	1.445
FN S.p.A.	-614.212	-73.229	0	1.880.217	0	-2.567.658	-2.567.658
NUCLECO S.p.A.	24.874.481	60.984	0	20.985.274	0	3.950.191	2.433.984
POLO TECNOLOGICO ROMANO S.p.A.	3.953.577	-420.962	0	4.277.564	40.192	-1.962.707	-2.022.800
SIET S.p.A.	2.450.135	6.843	0	2.414.240	0	42.792	3.323
SOTACARBO S.p.A.	3.328.062	-9.568	0	2.965.225	0	630.263	626.282
<i>Società Consortili a r.l.</i>							
BIOSISTEMA S.C.r.l.	642.736	-818	0	883.009	0	-238.400	-238.400
CAMPEC S.C.r.l. (in liquidazione)	1	-9.865	0	103.063	0	-31.279	-31.279
CERTA S.C.r.l.	1.213.166	695	0	1.570.769	0	-357.299	-357.299
CERTIMAC S.C.a.r.l.	608.935	-3.136	0	583.316	0	22.437	2.190
DAC S.C.r.l.	442.210	123	0	437.313	0	4.723	0
DTA S.C.r.l.	732.617	-184	0	680.910	0	62.663	20.284
DINTEC S.C.r.l.	1.773.456	3.847	0	2.005.102	0	-205.309	-234.037
DITNE S.C.r.l.	237.650	-342	0	235.991	0	28.500	11.300
DLTM S.C.r.l.	1.570.253	6.902	0	1.512.913	0	55.779	2.562
ICAS S.C.r.l.	17.549.340	157.258	0	17.672.577	0	34.345	0
IMAST S.C.r.l.	1.826.855	97.134	0	1.828.691	0	103.912	55.560
ISNOVA S.C.r.l.	460.094	-3.422	0	426.757	0	29.876	10.942
L.A.SER.INN S.C.r.l.	1.628.802	-137.903	0	1.472.826	0	18.074	11.792
ROMA RICERCHE S.C.r.l.	2.000.516	-3.018	0	2.000.931	0	-3.432	-27.082
SMART POWER SYSTEM S.C.r.l.	46.593	-20	0	43.781	0	2.792	0
<i>Consorzi</i>							
CALEF	2.994.982	7.246	0	3.002.664	0	495	5.445
CETMA	10.162.810	-256.183	0	9.879.907	0	54.775	7.292
CIVITA (in liquidazione)	0	-7.712	0	710	0	-8.422	-8.422
IMPAT	38.750	2	0	42.714	0	-3.763	-3.763
IN. BIO	65.541	-7	0	87.009	0	0	0
PROCOMP	141.751	606	0	107.749	0	34.608	21.790
RFX	11.026.373	-24.367	0	11.785.048	0	-746.907	-830.664
TeRN	1.766.184	1	0	1.752.137	0	0	0
TRAIN	3.364.712	-295	0	3.363.680	0	737	0
T.R.E.	1.167.876	11.220	0	1.108.027	0	46.871	0
<i>Società estere</i>							
EURODIF	208.985.000	-7.260.000		293.578.000		-84.593.000	-84.455.000

6.3 Il bilancio dell'attività commerciale di Enea

Le attività commerciali, che ricoprono un ruolo marginale nell'ambito della gestione dell'Ente, non rientrando tra i compiti principali da perseguire, sono oggetto di una contabilità separata, rappresentata nelle tabelle seguenti.

Il bilancio dell'attività commerciale relativo agli anni 2013 e 2014 è stato redatto in forma abbreviata ai sensi dell'articolo 2435-bis del codice civile.

Tabella 28 - Stato Patrimoniale Attivo

ATTIVO		2014	2013	%Var. 2014/2013
A)	Crediti verso soci per versamenti ancora dovuti			
	Totale crediti verso soci per versamenti ancora dovuti (A)	0	0	----
B)	Immobilizzazioni			
	II Immobilizzazioni materiali			
	2) impianti e macchinario	431.124	328.273	31,33%
	3) attrezzature industriali e commerciali	1.849	142	1202,11%
	4) altri beni	81.384	87.153	-6,62%
	Totale immobilizzazioni materiali	514.357	415.568	23,77%
	Totale Immobilizzazioni (B)	514.357	415.568	23,77%
C)	Attivo circolante			
	II Crediti			
	1) verso clienti			
	esigibili entro l'esercizio successivo	26.484.309	25.951.157	2,05%
	Totale crediti verso clienti	26.484.309	25.951.157	2,05%
	4-bis) crediti tributari			
	esigibili entro l'esercizio successivo	594.317	752.763	-21,05%
	Totale crediti tributari	594.317	752.763	-21,05%
	5) verso altri			
	esigibili entro l'esercizio successivo	30.000	0	100,00%
	Totale crediti verso altri	30.000	0	100,00%
	Totale crediti	27.108.626	26.703.920	1,52%
	IV Diponibilità liquide			
	3) denaro e valori in cassa	-29.534.213	-28.809.672	2,51%
	Totale disponibilità liquide	-29.534.213	-28.809.672	2,51%
	Totale attivo circolante (C)	-2.425.587	-2.105.752	15,19%
D)	Ratei e risconti			
	Ratei e risconti attivi	3.086.551	2.582.211	19,53%
	Totale ratei e risconti (D)	3.086.551	2.582.211	19,53%
	Totale attivo	1.175.321	892.027	31,76%

Fonte: conticonsuntivi 2013-2014 Enea

Tabella 29 - Stato Patrimoniale Passivo

PASSIVO		2014	2013	%Var. 2014/2013
A)	Patrimonio netto			
I	Capitale	0	0	----
VII	Altre riserve distintamente indicate			
	Varie altre riserve	1	1	0,00%
	Totale altre riserve	1	1	0,00%
IX	Utile (perdita) dell'esercizio			
	Utile (perdita) dell'esercizio	338.759	-759.937	144,58%
	Utile (perdita) residua	338.759	-759.937	144,58%
	Totale patrimonio netto	338.760	-759.936	144,58%
B)	Fondi per rischi e oneri			
3)	altri	177.985	177.985	0,00%
	Totale fondi per rischi ed oneri	177.985	177.985	0,00%
C)	Trattamento di fine rapporto di lavoro subordinato	0	0	----
D)	Debiti			
6)	acconti			
	esigibili entro l'esercizio successivo	0	151.272	-100,00%
	Totale acconti	0	151.272	-100,00%
7)	debiti verso fornitori			
	esigibili entro l'esercizio successivo	513.860	1.322.706	-61,15%
	Totale debiti verso fornitori	513.860	1.322.706	-61,15%
12)	debiti tributari			
	esigibili entro l'esercizio successivo	144.716	0	100,00%
	Totale debiti tributari	144.716	0	100,00%
	Totale debiti	658.576	1.473.978	-55,32%
E)	Ratei e risconti			
	Totale ratei e risconti	0	0	
	Totale passivo	1.175.321	892.027	31,76%

Fonte: conti consuntivi 2013-2014 Enea

Per l'anno 2014 l'utile è stato pari a euro 338.759 a fronte di una perdita di euro 759.935 nell'anno 2013.

L'avanzo del 2014, rispetto al 2013, è dovuto principalmente ad un incremento del totale del valore della produzione (+29,60 per cento) maggiore rispetto all'aumento del totale dei costi della produzione (+17,67 per cento).

In particolare:

-nel 2014 il totale del valore della produzione è stato pari ad euro 13.365.013 di cui euro 13.352.036 per ricavi delle vendite e delle prestazioni ed euro 12.977 per altri ricavi e proventi;

-il totale del costo della produzione nel 2014 è stato pari ad euro 13.028.677 di cui euro 8.528.246 per costi di personale, euro 147.366 per ammortamenti e svalutazioni ed euro 6.389 per oneri diversi di gestione.

Le voci di ricavo e di costo relative alla contabilità commerciale sono contabilizzate nel Bilancio dell'Agenzia nei rispettivi capitoli di bilancio.

Tabella 30 - Conto Economico

		2014	2013	% Var. 2014/2013
A)	Valore della produzione:			
1)	ricavi delle vendite e delle prestazioni	13.352.036	10.293.532	29,71%
5)	altri ricavi e proventi			
	altri	12.977	18.846	-31,14%
	Totale altri ricavi e proventi	12.977	18.846	-31,14%
	Totale valore della produzione	13.365.013	10.312.378	29,60%
B)	Costi della produzione:			
6)	per materie prime, sussidiarie, di consumo e di merci	744.655	891.851	-16,50%
7)	per servizi	3.602.021	3.838.682	-6,17%
9)	per il personale:			
	a) salari e stipendi	8.528.246	6.074.973	40,38%
	e) altri costi	0	23.417	-100,00%
	Totale costi del personale	8.528.246	6.098.390	39,84%
10)	ammortamenti e svalutazioni			
	b) ammortamento delle immobilizzazioni materiali	147.366	147.810	-0,30%
	Totale ammortamenti e svalutazioni	147.366	147.810	-0,30%
14)	oneri diversi di gestione	6.389	95.688	-93,32%
	Totale costi della produzione	13.028.677	11.072.421	17,67%
	Differenza tra valore e costi della produzione (A-B)	336.336	-760.043	144,25%
C)	Proventi e oneri finanziari:			
16)	altri proventi finanziari:			
	d) proventi diversi dai precedenti			
	altri	4.719	0	100,00%
	Totale proventi diversi dai precedenti	4.719	0	100,00%
	Totale altri proventi finanziari	4.719	0	100,00%
17 - bis)	utili e perdite su cambi	-2.296	107	-2245,79%
	Totale proventi e oneri finanziari (15+16-17+/-17bis)	2.423	107	2164,49%
D)	Rettifiche di valore delle attività finanziarie:			
E)	Proventi e oneri straordinari:			
21)	oneri			
	altri	0	1	-100,00%
	Totale oneri	0	1	-100,00%
	Totale delle partite straordinarie (20 - 21)	0	1	-100,00%
	Risultato prima delle imposte (A-B+/-C+/-D+/-E)	338.759	-759.935	144,58%
23)	Utile (perdita) dell'esercizio	338.759	-759.935	144,58%

Fonte conti consuntivi 2013-2014 Enea

7. Considerazioni conclusive

L'articolo 37 della legge 23 luglio 2009, n. 99, "Disposizioni per lo sviluppo e l'internazionalizzazione delle imprese nonché, in materia di energia" ha previsto la soppressione, a decorrere dalla data di insediamento dei commissari, dell'Ente per le nuove tecnologie, l'energia e l'ambiente (ENEA) e l'istituzione, sotto la vigilanza del Ministro dello sviluppo economico, dell'Agenzia nazionale per le nuove tecnologie, l'energia e lo sviluppo economico sostenibile (ENEA), ente di diritto pubblico finalizzato alla ricerca e all'innovazione tecnologica, chiamato a svolgere le proprie funzioni con le risorse finanziarie, strumentali e di personale del soppresso Ente.

Il citato articolo 37 della legge n. 99 del 2009, prevede inoltre, che con decreto interministeriale, sentite le Commissioni parlamentari competenti, siano determinati, tra l'altro, le specifiche funzioni, gli organi di amministrazione e di controllo, la sede, le modalità di costituzione e di funzionamento. Detto decreto alla data odierna non risulta ancora adottato, con la conseguenza che il processo di riforma, iniziato oltre sei anni fa, non ha avuto compiuta attuazione, con inevitabili riflessi negativi sulla funzionalità dell'Agenzia.

Da ultimo, l'art. 4 della legge 28 dicembre 2015, n. 221 ha modificato il meccanismo previsto per il superamento della gestione commissariale e la piena operatività dell'Agenzia, assegnando al nominando consiglio di amministrazione il compito di redigere lo statuto ed il regolamento dell'Agenzia.

Al riguardo si ritiene di dover ribadire quanto evidenziato nelle precedenti relazioni in ordine alla necessità di fuoriuscire dalla fase del commissariamento in tempi brevissimi, al fine di assicurare alla struttura organizzativa dell'Agenzia la massima snellezza e flessibilità, il monitoraggio della realizzazione dei progetti, la funzionalità, l'efficienza e l'economicità della gestione, e di definire gli organi di amministrazione e controllo, la sede, le modalità di costituzione e di funzionamento, le procedure per la definizione e l'attuazione dei programmi, per l'assunzione e l'utilizzo del personale nonché le direttive per l'erogazione delle risorse dell'Agenzia.

Con riferimento alla gestione commissariale va evidenziato che, nonostante il richiamato art. 37 della legge n. 99 del 2009 faccia riferimento a un commissario e due sub commissari e, quindi, ad una struttura commissariale, non risultano ad oggi nominati i due sub commissari in sostituzione di quelli dimessisi in data 29 aprile 2015, peraltro, privi di deleghe.

Sempre in materia di organi va osservato che il Ministro dello sviluppo economico con decreto del 23 aprile 2015 ha nominato il Collegio dei revisori dell'Agenzia, nonostante non risulti ancora emanato il decreto interministeriale di individuazione, tra l'altro, delle specifiche funzioni, degli organi di amministrazione e di controllo, della sede e delle modalità di costituzione e di funzionamento dell'Agenzia previsto dal richiamato art. 37 della legge n. 99 del 2009. Ciò ha determinato l'instaurarsi di un contenzioso che, allo stato, ha portato, a seguito dell'ordinanza del TAR Lazio dei 15-16 settembre 2015, che ha sospeso

l'efficacia del predetto decreto del Ministro dello sviluppo economico del 28 aprile 2015, al reinsediamento del precedente Collegio dei revisori.

Con riferimento alle riduzioni di spesa per beni e servizi e del fondo per la contrattazione integrativa, ad oggi risultano effettuati i soli versamenti al Bilancio dello Stato, di competenza dell'anno 2013, ma non quelli relativi all'esercizio 2014, derivanti dagli adempimenti di cui al decreto-legge n. 78 del 2010, convertito dalla legge n. 122 del 2010 (articolo 6, commi 1, 3, 7, 8, 9, 12, 13, 14) e alla legge n. 228 del 2012. Relativamente, poi, ai risparmi derivanti dalla riduzione del fondo per la contrattazione integrativa, l'Agenzia ha predisposto apposita variazione al bilancio di previsione 2015 per un importo pari alla spesa per la riduzione del Fondo per la contrattazione integrativa relativa per gli anni dal 2009 al 2013 (riduzione prevista dall'articolo 67, commi 5 e 6, del decreto-legge n. 112 del 2008, convertito dalla legge n. 133 del 2008), ma non risultano effettuati ad oggi i relativi versamenti.

I dati che seguono riportano i principali saldi dell'ENEA per gli esercizi 2013 e 2014.

	2012	2013	2014
Avanzo/Disavanzo finanziario	- 14.224.654	- 1.826.619	22.282.451
Avanzo/Disavanzo economico	-17.666.187	- 4.743.172	6.232.726
Patrimonio netto	815.837.087	811.093.915	817.326.641
Consistenza di cassa	9.724.352	17.604.830	27.292.402
Residui attivi	289.642.088	296.999.345	277.119.748
Residui passivi	203.393.123	219.694.557	184.798.992
Avanzo di amministrazione	95.973.317	95.339.618	119.613.158

In particolare, la gestione nel 2013 chiude con un disavanzo finanziario di euro 1.826.619, rispetto ad un disavanzo finanziario registrato nel 2012 di euro 14.224.654. La gestione economica chiude con un disavanzo di euro 4.743.172.


Il netto patrimoniale subisce una variazione rispetto al 2012 di -0,58 per cento.

Il risultato di amministrazione, incluse le partite di giro e le contabilità speciali, presenta un saldo di euro 95.339.618.

La gestione finanziaria 2014 registra, invece, un avanzo finanziario di euro 22.282.451. La gestione economica evidenzia un avanzo pari ad euro 6.232.726.

Il netto patrimoniale registra una variazione positiva rispetto al 2013 di +0,77 per cento.

Il risultato di amministrazione, incluse le partite di giro e le contabilità speciali, presenta un saldo di euro 119.613.158.



PAGINA BIANCA

**AGENZIA NAZIONALE PER LE NUOVE TECNOLOGIE,
L'ENERGIA E LO SVILUPPO ECONOMICO SOSTENIBILE (ENEA)**

ESERCIZIO 2013

PAGINA BIANCA

RELAZIONE DEL COMMISSARIO

PREMESSA

Con legge 23 luglio 2009, n. 99 è stata istituita l'Agenzia nazionale per le nuove tecnologie, l'energia e lo sviluppo economico sostenibile, attribuendo alla stessa le risorse finanziarie, strumentali e di personale dell'Ente per le nuove tecnologie l'energia e l'ambiente, soppresso per effetto della predetta legge. Il comma 5 dell'articolo 37 della legge prima richiamata ha disposto la nomina di un Commissario e due sub Commissari per assicurare l'amministrazione dell'Agenzia.


Il Commissario ed i due sub Commissari si sono insediati il 15 settembre 2009, per un periodo di mesi 12, in attuazione del decreto del Ministro dello sviluppo economico dell'11 settembre 2009, poi prorogati con successivi decreti del Ministro dello sviluppo economico, rispettivamente del 9 settembre 2010, del 27 settembre 2011, del 5 ottobre 2012, del 27 settembre 2013 e del 27 dicembre 2013 per effetto della quale la scadenza del mandato è stabilita, come massimo, al 27 giugno 2014.

Successivamente alla sua prima nomina, al fine di garantire la continuità operativa programmatica, gestionale ed amministrativa, il Commissario ha disposto che, nelle more della piena operatività di un nuovo quadro normativo relativo all'istituita Agenzia, la stessa utilizzasse come riferimento il Regolamento di Organizzazione e Funzionamento del soppresso ENEA, approvato con decreto dell'allora Ministro delle attività produttive 31 marzo 2006, n. 165, valutando caso per caso gli eventuali limiti di applicabilità dei precetti normativi alle specifiche fattispecie in regime commissariale. La predetta disposizione è tuttora efficace.

Il Commissario, nel suo primo anno di commissariamento, ha inoltre disposto l'organizzazione dell'Agenzia, tuttora vigente, per le funzioni amministrative e per le attività tecnico-scientifiche, al fine di conseguire un'operatività rispondente alla nuova missione istituzionale dell'Agenzia medesima, determinando così il superamento della struttura organizzativa dell'ente soppresso, basata su Dipartimenti e Direzioni Centrali, ognuno coincidente con una specifica Unità Previsionale di Base (UPB) della struttura di bilancio.

La nuova organizzazione e la nuova missione dell'Agenzia hanno comportato la ridefinizione delle nuove UPB, basate sull'aggregazione delle attività della nuova struttura tecnico-scientifica ed amministrativo-gestionale, secondo logiche che prevedono per ciascuna UPB una funzione omogenea od una missione istituzionale dell'Agenzia medesima.

Pertanto il Conto consuntivo 2013 dell'Agenzia nazionale per le nuove tecnologie, l'energia e lo sviluppo economico sostenibile è redatto in conformità alle indicazioni sopra elencate ed individua le seguenti Unità Previsionali di Base (UPB):



UPB tecnico-scientifiche

- Energia
- Nuove tecnologie
- Servizi avanzati al Paese
- Sviluppo sostenibile


UPB amministrativo-gestionali

- Alta Direzione
- Amministrazione
- Personale
- Centri.

Il Conto consuntivo 2013, inoltre, in conformità al Titolo VI – Sezione IV del Regolamento di organizzazione e funzionamento dell'ENEA, emanato con decreto 31 marzo 2006, n. 165 dall'allora Ministero delle attività produttive, si compone di:

- il Conto del bilancio, che comprende la situazione amministrativa;
- lo Stato patrimoniale;
- il Conto economico;
- la Nota integrativa;
- la Relazione sulla gestione (Allegato 1);
- la Relazione di conciliazione e contabilità e rilevazione SIOPE da trasmettere al Ministero dell'economia e finanze ai sensi dell'articolo 2, comma 4 del decreto 23 dicembre 2009 (Allegato 2).

Il Conto consuntivo è accompagnato dalla situazione dei residui, predisposta in applicazione dell'articolo 80 del citato Regolamento di organizzazione e funzionamento ed in coerenza con l'articolo 40 del D.P.R. n. 97/2003, espressamente richiamato nel predetto articolo 80.



Programmi di attività e risultati conseguiti

La missione dell'Agenzia è da ricondurre alla legge 23 luglio 2009, n. 99 "Disposizioni per lo sviluppo e l'internazionalizzazione delle imprese, nonché in materia di energia", dove all'articolo 37, comma 2 è testualmente riportato: *"L'Agenzia nazionale per le nuove tecnologie, l'energia e lo sviluppo economico sostenibile (ENEA) è un ente di diritto pubblico finalizzato alla ricerca e all'innovazione tecnologica, nonché alla prestazione di servizi avanzati nei settori dell'energia, con particolare riguardo al settore nucleare e dello sviluppo economico sostenibile"*.

L'ENEA, pertanto, con richiamo ai suoi indirizzi istituzionali, con le sue dotazioni strumentali ed impiantistiche e le sue specifiche competenze, ha assicurato al decisore pubblico ed al sistema delle imprese il supporto teso a rafforzare la strategia energetica del Paese in ambito europeo basata sul risparmio e sull'efficienza energetica, senza rinunciare a monitorare la ricerca e gli sviluppi sull'utilizzo della tecnologia nucleare, ai fini della sicurezza ed in un'ottica di modernizzazione e aumento della competitività dell'apparato industriale (reattori di IV generazione).

Per quanto riguarda l'energia del futuro, la fusione nucleare ha continuato a rappresentare un riferimento di eccellenza per il Paese ed il "core business" delle attività ENEA (EURATOM, ITER, Broader Approach), condotte in stretta collaborazione con l'industria nazionale e che hanno consentito al sistema Italia di mantenere un piano di primo ordine nello scacchiere internazionale e di consolidare la competitività tecnologica delle industrie del settore.

L'ENEA ha consolidato il suo ruolo riguardo il pacchetto energia-ambiente per adeguare gli interventi del Paese agli obiettivi concordati con l'Unione Europea per la diffusione delle energie rinnovabili e per la limitazione delle emissioni attraverso l'attuazione dei provvedimenti legislativi nel campo dei certificati verdi e bianchi, la diversificazione dell'approvvigionamento energetico per ridurre la dipendenza dal combustibile fossile e la riduzione delle emissioni di gas ad effetto serra.

Quanto allo sviluppo economico sostenibile come componente ampia e trasversale del quadro di riferimento nel quale l'ENEA sviluppa attività non direttamente riconducibili all'energia e all'ambiente, nei vari laboratori dell'ENEA è continuata l'attività di messa a punto di una molteplicità di applicazioni delle tecnologie sviluppate originariamente per finalità energetiche e che incontrano un'importante domanda da parte di alcuni settori economici e sociali: l'agroindustria, la fruibilità e la conservazione del patrimonio artistico, la diagnosi e cura medica con l'utilizzo di radiazioni ionizzanti. Inoltre, infrastrutture di prove e qualificazione di componenti industriali e per l'edilizia sono state messe al servizio del sistema delle imprese. Infine l'ENEA è attuatore del Programma Nazionale di Ricerche in Antartide insieme al CNR in risposta agli impegni assunti dal Parlamento italiano con la legge n. 28 del 1985 ed all'accordo intergovernativo italo-francese sul programma di ricerca congiunto sull'altopiano glaciale antartico ed il 2013 è stato l'anno che ha visto la conclusione della XXVIII Campagna antartica e l'avvio della XXIX.

I programmi di attività tecnico-scientifici ed i principali risultati conseguiti nel 2013 vengono descritti nel documento allegato alla presente relazione per le diverse Unità tecniche nelle quali si articola l'organizzazione.

