

VOCI DEL PASSIVO

	CONSISTENZA AL		VARIAZIONE
VOCE 10 (a)	31.12.2014	31.12.2013	2014-2013
Debiti verso enti creditizi: a vista	121.648	147.716	(26.068)

La voce si riferisce allo scoperto di conto corrente, alla data di fine esercizio, attivato con il sistema bancario per far fronte soprattutto ai flussi finanziari in partecipazioni. L'importo di tali debiti è iscritto al valore nominale ed è comprensivo delle competenze maturate.

	CONSISTENZA AL		VARIAZIONE
VOCE 10 (b)	31.12.2014	31.12.2013	2014-2013
Debiti verso enti creditizi: a termine o con preavviso	25.708	-	25.708

La voce si riferisce al debito in essere alla data di fine esercizio, relativo ad una linea di credito *committed* a 6 anni perfezionata in *pool* con altro ente finanziario.

	CONSISTENZA AL		VARIAZIONE
VOCE 20 (b)	31.12.2014	31.12.2013	2014-2013
Debiti verso enti finanziari: a termine o con preavviso	24.700	-	24.700

La voce si riferisce al debito in essere alla data di fine esercizio, relativo ad una linea di credito *committed* a 6 anni perfezionata in *pool* con altro ente creditizio.

	CONSISTENZA AL		VARIAZIONE
VOCE 50	31.12.2014	31.12.2013	2014-2013
Altre passività	49.196	37.258	11.937

COMPOSIZIONE DELLA VOCE:

	AL 31.12.2014	AL 31.12.2013
• creditori per quote di partecipazione da versare	595	1.073
• debiti verso fornitori e verso dipendenti	3.684	3.662
• acconti ricevuti per la cessione di partecipazioni	39.872	27.367
• agevolazioni comunitarie per i progetti di società all'estero da trasferire alle imprese beneficiarie	43	43
• contributi previdenziali ed assistenziali per il personale e i collaboratori	1.103	1.082
• ritenute del personale subordinato/autonomo e IVA	430	370
• dividendi agli Azionisti	1.973	2.076
• passività finanziarie di negoziazione	1.365	1.443
• altri debiti	131	142
	49.196	37.258



SIMEST SPA Bilancio e Relazioni d'esercizio 2014

	CONSISTENZA AL		VARIAZIONE
VOCE 70	31.12.2014	31.12.2013	2014-2013
Trattamento di fine rapporto di lavoro subordinato	3.591	3.605	(14)

La voce accoglie quanto previsto a favore del personale dipendente in servizio alla fine dell'esercizio, in relazione ai contratti collettivi nazionali di lavoro ed alle modifiche normative, in tema di previdenza sociale, intervenute a decorrere dall'esercizio 2007. I movimenti dell'esercizio hanno riguardato gli accantonamenti di competenza dell'esercizio per 622 migliaia di euro, dedotte le indennità ai dipendenti che hanno cessato il servizio, i contributi versati per conto del personale per il fondo adeguamento pensioni ai sensi della legge 297/82 e le indennità trasferite ai sensi del D.Lgs. 124/93 e s.m. per complessive 635 migliaia di euro.

Così come previsto dalla legge Finanziaria 2007 e dalle relative norme e circolari attuative, l'accantonamento del maturando TFR, a decorrere dal 1° gennaio 2007, viene versato alle forme pensionistiche complementari non incrementando conseguentemente il debito nei confronti dei dipendenti a tale titolo.

	CONSISTENZA AL		VARIAZIONE
VOCE 80	31.12.2014	31.12.2013	2014-2013
Fondi per rischi ed oneri	4.885	4.896	(11)
Comprende:			
[c] altri fondi	4.885	4.896	(11)

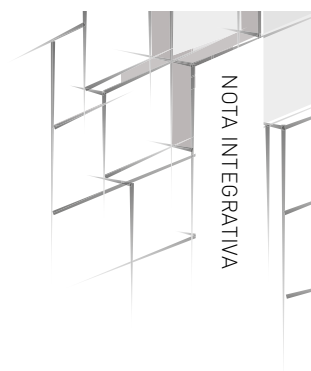
La voce "altri fondi" accoglie per 4.296 migliaia di euro gli accantonamenti per l'eventuale complessivo onere connesso al meccanismo delle Convenzioni con il Ministero dello Sviluppo Economico per la gestione dei Fondi Agevolativi e per 589 migliaia di euro gli accantonamenti in relazione a possibili oneri che la Società potrebbe sostenere.

	CONSISTENZA AL		VARIAZIONE
VOCE 90	31.12.2014	31.12.2013	2014-2013
Fondi rischi su crediti	5.715	5.415	300

Il "Fondo rischi su crediti" è stato adeguato nel 2014 sino a 5.715 migliaia di euro a seguito dell'accantonamento di 300 migliaia di euro; ciò al fine di fronteggiare eventuali rischi di perdite future di crediti derivanti da situazioni d'insolvenza e di inesigibilità.

	CONSISTENZA AL		VARIAZIONE
VOCE 100	31.12.2014	31.12.2013	2014-2013
Fondo per rischi finanziari generali	65.037	59.837	5.200

Il Fondo è stato adeguato nell'esercizio 2014 per l'importo di 5.200 migliaia di euro a fronte del rischio generale d'impresa ed è assimilato ad una riserva patrimoniale. Tale adeguamento è volto ad assicurare la Società da eventuali rischi derivanti dallo svolgimento dell'attività d'impresa, tenuto conto anche dei riflessi sulle attività svolte da SIMEST connessi all'attuale scenario economico internazionale per fronteggiare eventuali rischi finanziari.



	CONSISTENZA AL		VARIAZIONE
VOCE 120	31.12.2014	31.12.2013	2014-2013
Capitale	164.646	164.646	-

Al 31 dicembre 2014, il capitale sociale di 164.646 migliaia di euro, interamente sottoscritto e versato, è rappresentato da n. 316.627.369 azioni del valore nominale di euro 0,52 ciascuna.

	CONSISTENZA AL		VARIAZIONE
VOCE 130	31.12.2014	31.12.2013	2014-2013
Sovrapprezzi di emissione	1.736	1.736	-

I sovrapprezzi hanno riguardato complessivamente n. 22.403.298 azioni.

	CONSISTENZA AL		VARIAZIONE
VOCE 140	31.12.2014	31.12.2013	2014-2013
Riserve di cui:	80.708	73.719	6.988
(a) riserva legale	21.366	20.700	666
(b) altre riserve di cui:	59.341	53.019	6.322
• ex articolo 88 comma 4 D.P.R. 917/86	5.165	5.165	-
• riserva straordinaria	54.177	47.854	6.322

La riserva legale si è incrementata dell'importo di 666 migliaia di euro, corrispondente al 5% degli utili dell'esercizio 2013 come da delibera dell'assemblea degli Azionisti del 19 giugno 2014.

La riserva ex art. 88 comma 4 D.P.R. 917/86 si riferisce al contributo ricevuto in conto capitale dal Ministero dello Sviluppo Economico per la sottoscrizione della quota di partecipazione nella FINEST S.p.A. di Pordenone, come previsto dalla legge 9 gennaio 1991, n. 19.

La riserva straordinaria si è incrementata di 6.322 migliaia di euro per la destinazione di parte degli utili dell'esercizio 2013 (compresa la liberazione di 2.056 migliaia di euro della riserva per copertura aggiuntiva IRES ex D. L. 133/2013 a seguito del versamento della relativa imposta).

	CONSISTENZA AL		VARIAZIONE
VOCE 170	31.12.2014	31.12.2013	2014-2013
Utile d'esercizio	4.179	13.320	[9.141]

Nel corso dell'esercizio 2014 sono stati attribuiti dividendi agli Azionisti per l'importo di 6.332 migliaia di euro; il restante utile dell'esercizio 2013 per l'importo di 6.989 migliaia di euro è stato destinato alle riserve come già riferito.

Al 31 dicembre 2014 il Patrimonio netto ammonta a 251.269 migliaia di euro.



In conformità con quanto disposto dai principi contabili sul Patrimonio netto, si forniscono inoltre le seguenti informazioni complementari:

Riserve o altri fondi che in caso di distribuzione non concorrono a formare il reddito imponibile della società, indipendentemente dal periodo di formazione:

(importi in migliaia di euro)

RISERVE	VALORE
Riserva sovrapprezzo azioni	1.736
Riserva ex art. 88 c. 4 del D.P.R. 917/86	5.165
Riserva straordinaria	54.177
Totale	61.078

Di seguito, si fornisce altresì, il Prospetto delle voci di Patrimonio netto:

(importi in euro)

Natura/Descrizione	Importo	Possibilità utilizzo (*)	Quota disponibile	Utilizzi effettuati nei tre esercizi preced. per coperture perdite	Utilizzi effettuati nei tre esercizi preced. per altre ragioni
Capitale	164.646.232	B	164.646.232	-	-
Riserva da sovrapprezzo azioni	1.735.551	A, B, C (**)	1.735.551	-	-
Riserva legale	21.366.420	B	21.366.420	-	-
Riserva ex art. 88 c. 4 D.P.R. 917/86	5.164.569	A, B, C	5.164.569	-	-
Riserva straordinaria	54.176.767	A, B, C	54.176.767	-	-
Totale	247.089.539		247.089.539	-	-

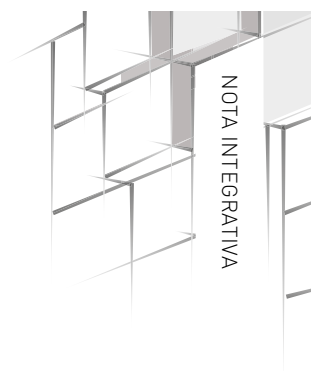
(*) A: per aumento di capitale; B: per copertura perdite; C: per distribuzione ai soci

(**) La distribuzione della Riserva da sovrapprezzo azioni è subordinata al raggiungimento della Riserva legale di una quota pari al 20% del capitale sociale

VOCI DELLE GARANZIE ED IMPEGNI

VOCE 10	CONSISTENZA AL		VARIAZIONE
	31.12.2014	31.12.2013	2014-2013
Garanzie			
- rilasciate per i progetti di promozione	-	-	-

Al 31 dicembre 2014 non risultano garanzie in essere rilasciate da SIMEST a favore di terzi.



VOCE 20	CONSISTENZA AL		VARIAZIONE
	31.12.2014	31.12.2013	2014-2013
Impegni di cui:	191.506	184.083	7.423
- per la partecipazione in società in paesi Extra UE ed Intra UE	191.506	184.083	7.423

La voce riguarda gli impegni per l'acquisizione di quote di partecipazione in società in paesi *Extra UE* ed *Intra UE*.

COMPOSIZIONE DELLA VOCE E MOVIMENTI DELL'ESERCIZIO:

VOCI

Impegni per la partecipazione in società al 31 dicembre 2013	184.083
Operazioni dell'esercizio 2014:	
+ impegni approvati per la partecipazione a progetti di società in paesi <i>Extra UE</i> ed <i>Intra UE</i>	129.640
- impegni attuati con l'acquisizione di partecipazioni	80.069
- eccedenze degli impegni per le partecipazioni acquisite e rinunzie ai progetti	42.148
= impegni per la partecipazione in società al 31 dicembre 2014	191.506

SIMEST SPA Bilancio e Relazioni d'esercizio 2014

PARTE C. INFORMAZIONI SUL CONTO ECONOMICO

VOCI DEI COSTI

VOCE 10	2014	2013	VARIAZIONE
Interessi passivi ed oneri assimilati	3.205	1.797	1.408

La voce si riferisce sia agli interessi passivi ed oneri assimilati (2.579 migliaia di euro) maturati sullo scoperto di conto corrente attivato con il sistema bancario e sulla linea di credito *committed* a 6 anni, che ai differenziali passivi maturati sugli strumenti finanziari di negoziazione (626 migliaia di euro) per far fronte, nell'ambito di una positiva omogeneizzazione tra fonti ed impieghi, ai flussi finanziari in partecipazioni.

VOCE 40	2014	2013	VARIAZIONE
Spese amministrative	21.077	21.673	(596)

Comprendono le spese per il personale:

VOCE 40 (a)	2014	2013	VARIAZIONE
- salari e stipendi	10.040	10.081	(41)
- oneri sociali	3.035	2.950	85
- trattamento di fine rapporto	622	592	30
- missioni	272	311	(39)
	13.969	13.934	35

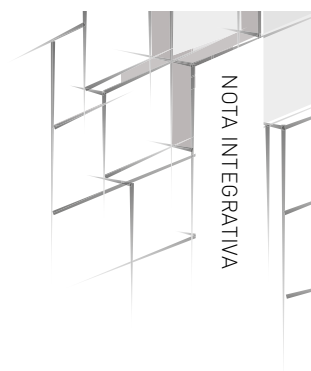
le altre spese amministrative:

VOCE 40 (b)	2014	2013	VARIAZIONE
spese operative e di funzionamento della Società	3.690	4.075	(385)
imposte, tasse e IVA indetraibile	1.044	982	62
assicurazioni ed altre spese per il personale	1.019	860	159
compensi e spese per gli Organi collegiali	486	610	(124)
compensi e spese per la revisione legale dei conti	89	113	(24)
<i>sub totale</i>	<i>6.328</i>	<i>6.640</i>	<i>(312)</i>
compensi e spese per servizi tecnici e professionali	780	601	179
	7.108	7.241	(133)

e i costi esterni sostenuti per i programmi:

programmi per conto del Ministero dello Sviluppo Economico	-	498	(498)
--	---	-----	-------

Totale altre spese amministrative	7.108	7.739	(631)
-----------------------------------	-------	-------	-------



VOCE 50	2014	2013	VARIAZIONE
Rettifiche di valore su immobilizzazioni immateriali e materiali	318	328	(10)

Comprendono gli ammortamenti evidenziati nelle voci "Immobilizzazioni immateriali e materiali" illustrate nella sezione dell'Attivo dello Stato patrimoniale.

VOCE 70	2014	2013	VARIAZIONE
Accantonamenti per rischi ed oneri	100	360	(260)

Si è rilevata la necessità di un accantonamento al Fondo per rischi ed oneri per fronteggiare eventuali possibili oneri che la Società potrebbe sostenere in futuro.

VOCE 80	2014	2013	VARIAZIONE
Accantonamenti ai Fondi rischi su crediti	300	300	-

Si è rilevata la necessità di un adeguamento del Fondo rischi su crediti per fronteggiare eventuali rischi d'insolvenza e di inesigibilità.

VOCE 90	2014	2013	VARIAZIONE
Rettifiche di valore su crediti	2.246	1.072	1.174

Si riferiscono principalmente alle svalutazioni evidenziate nella voce 40 dell'Attivo dello Stato patrimoniale.

VOCE 100	2014	2013	VARIAZIONE
Rettifiche di valore su immobilizzazioni finanziarie	4.838	1.317	3.521

Si riferiscono alle svalutazioni, effettuate nel corso dell'esercizio in applicazione dei criteri generali di valutazione, delle quote di partecipazioni detenute dalla Società.

VOCE 110	2014	2013	VARIAZIONE
Oneri straordinari	2.114	58	2.056

La presente voce si riferisce sostanzialmente all'importo dell'addizionale straordinaria IRES ex D.L. 133/2013 versata dalla Società per 2.023 migliaia di euro nonché alle sopravvenienze passive accertate durante l'esercizio.



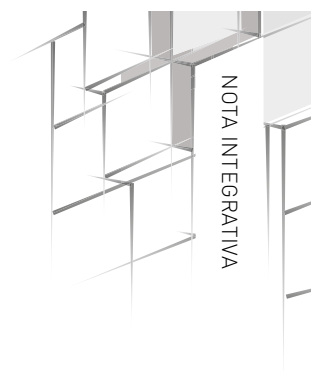
SIMEST SPA Bilancio e Relazioni d'esercizio 2014

VOCE 120	2014	2013	VARIAZIONE
Variazione positiva del fondo per rischi finanziari generali	5.200	4.000	1.200

L'accantonamento tiene conto dell'esigenza di fronteggiare eventuali rischi generali d'impresa in relazione, sia all'eventuale rischio generico di perdite connesse agli investimenti in partecipazioni, sia all'eventuale rischio generico a carico di SIMEST quale "gestore" dei Fondi Agevolativi ex lege 295/73 ed ex lege 394/81 e del Fondo di *Venture Capital*.

VOCE 130	2014	2013	VARIAZIONE
Imposte sul reddito dell'esercizio:	7.923	8.876	[953]
(+) Imposte correnti di cui:	8.305	8.896	[591]
IRES	6.192	6.653	[461]
IRAP	2.113	2.243	[130]
(+) Imposte differite di cui:	-	-	-
IRES	-	-	-
IRAP	-	-	-
(-) Imposte anticipate di cui:	382	20	362
IRES	280	21	259
IRAP	102	[1]	103

Nel 2014 sono state accantonate, per imposte correnti e differite, IRES per 5.912 migliaia di euro ed IRAP per 2.011 migliaia di euro. Per le imposte differite, sulla base del calcolo delle attività e delle passività in essere al 31 dicembre 2014, si è rilevato il credito puntuale pari a 2.770 migliaia di euro.



Nel prospetto che segue vengono fornite le informazioni analitiche circa le modalità di calcolo della fiscalità differita.

RILEVAZIONE DELLE IMPOSTE DIFFERITE ED ANTICIPATE

	2014			2013		
	Ammontare delle differenze temporanee	Aliquota imposta %	Effetto fiscale	Ammontare delle differenze temporanee	Aliquota imposta %	Effetto fiscale
Imposte anticipate						
• Voci premiali a dipendenti e rinnovo CCNL	1.305.000	27,50	358.875	1.326.296	27,50	364.731
• Contributi INPS su voci premiali a dipendenti e rinnovo CCNL	351.154	33,07	116.127	319.098	33,07	105.526
• Acc. oneri indennizzo per la gestione Fondi Agevolativi	4.131.655	33,07	1.366.338	4.131.655	33,07	1.366.338
• Acc. interessi su indennizzo per la gestione Fondi Agevolativi	164.839	33,07	54.512	164.839	33,07	54.512
• Acc. compensi e spese di competenza in altri esercizi	66.969	27,50	18.416	86.969	27,50	23.916
• Acc. oneri diversi ed altre	19.000	27,50	5.225	130.000	27,50	35.750
• Svalutazione crediti	930.999	27,50	256.025	1.589.700	27,50	437.168
• Svalutazione crediti (2014)	1.796.418	33,07	594.075	-	-	-
TOTALE	8.766.034		2.769.593	7.748.557		2.387.941
Imposte differite (decremento):						
Imposte anticipate (differite) nette di cui:						
			2.769.593			2.387.941
IRES			2.410.659			2.130.853
IRAP			358.934			257.088

In ossequio al principio della prudenza non sono state rilevate imposte anticipate sulle differenze temporanee relative agli accantonamenti al Fondo Rischi Finanziari generali ed al Fondo Rischi su crediti in quanto, data anche la natura delle poste assimilabile a riserva patrimoniale, non vi è ragionevole certezza in merito alla presente e futura applicazione della fiscalità differita.



SIMEST SPA Bilancio e Relazioni d'esercizio 2014

VOCI DEI RICAVI

VOCE 10	2014	2013	VARIAZIONE
Interessi attivi e proventi assimilati di cui:	1.252	529	723
(a) su titoli	-	-	-
(b) su depositi bancari	-	-	-
(c) su altri crediti	1.252	529	723

COMPOSIZIONE DEGLI INTERESSI ATTIVI E DEI PROVENTI ASSIMILATI SU ALTRI CREDITI:

	2014	2013	VARIAZIONE
Altri interessi e proventi su crediti	1.252	529	723
	1.252	529	723

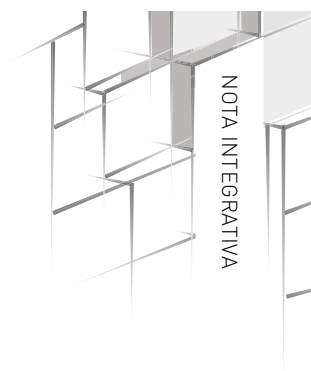
VOCE 20	2014	2013	VARIAZIONE
Dividendi ed altri proventi			
(b) su partecipazioni	28.149	24.418	3.731

La voce comprende i compensi percepiti per i servizi di assistenza tecnica alle imprese *partner* per 28.046 migliaia di euro (24.302 migliaia di euro nel 2013), i dividendi per 103 migliaia di euro (116 migliaia di euro nel 2013) al netto di 1.030 migliaia di euro per dividendi retrocessi ai *partner* in ottemperanza ad obblighi contrattuali.

VOCE 25	2014	2013	VARIAZIONE
Compensi per servizi professionali di cui:	20.485	24.903	(4.418)
• commissioni da gestione dei Fondi Agevolativi	15.933	18.645	(2.712)
• proventi per contributi e servizi professionali	4.552	6.258	(1.706)

COMPOSIZIONE DELLA VOCE

	2014	2013	VARIAZIONE
• compensi per la gestione dei Fondi 295/73 e 394/81 in convenzione con il Ministero dello Sviluppo Economico	15.933	18.645	(2.712)
• compensi per la gestione del Fondo di <i>Venture Capital</i> e del Fondo <i>Start Up</i>	4.479	5.216	(737)
• contributi per il rimborso dei costi programmi del Ministero dello Sviluppo Economico	-	797	(797)
• compensi per assistenza alle imprese per progetti all'estero	73	245	(172)
	20.485	24.903	(4.418)



Le Commissioni attive si posizionano a 20.412 migliaia di euro (23.861 migliaia di euro nel 2013) e si riferiscono ai compensi percepiti per la gestione del Fondo di *Venture Capital*, del Fondo 394/81, del Fondo 295/73 e del Fondo *Start Up*. La forte riduzione delle commissioni di gestione dei Fondi Pubblici rispetto all'esercizio precedente è dovuta alle nuove modalità di quantificazione delle commissioni stesse sulla base delle nuove Convenzioni di gestione stipulate il 28 marzo 2014 con il Ministero dello Sviluppo Economico dove è stato introdotto il principio del "rimborso costi", oltre una premialità in base al raggiungimento di specifici obiettivi.

VOCE 40	2014	2013	VARIAZIONE
Profitti da operazioni finanziarie	78	530	[452]

La voce si riferisce alla valutazione al *fair value*, alla data di fine periodo, di due strumenti finanziari di negoziazione posti in essere per assicurare una maggiore omogeneizzazione nel rapporto tra fonti ed impieghi, tenuto conto delle esigenze di equilibrio finanziario derivanti dal ciclo di acquisizioni/cessioni di partecipazioni.

VOCE 50	2014	2013	VARIAZIONE
Riprese di valore su crediti e accantonamenti per garanzie e impegni	22	6	17

VOCE 70	2014	2013	VARIAZIONE
Altri proventi di gestione	88	227	[138]

La voce comprende prevalentemente i rimborsi delle spese sostenute in ordine a servizi correlati alla gestione di Fondi Agevolativi e Fondo di *Venture Capital* ed i rimborsi delle missioni di lavoro presso le società partecipate.

VOCE 80	2014	2013	VARIAZIONE
Proventi straordinari	1.425	2.489	[1.065]

La voce accoglie le plusvalenze realizzate dalla cessione di partecipazioni in società per 1.036 migliaia di euro (2.017 migliaia di euro nel 2013) e sopravvenienze attive per 389 migliaia di euro (472 migliaia di euro nel 2013).

SIMEST SPA Bilancio e Relazioni d'esercizio 2014

PARTE D. ALTRE INFORMAZIONI

1. IL PERSONALE DIPENDENTE

Al 31 dicembre 2014 il personale dipendente è composto da 155 unità (compreso un Dirigente distaccato presso SIMEST da Cassa di risparmio e prestiti) delle quali 11 dirigenti, 76 quadri direttivi e 68 impiegati. Nel 2014, il numero medio degli addetti è stato di 146,3 unità.

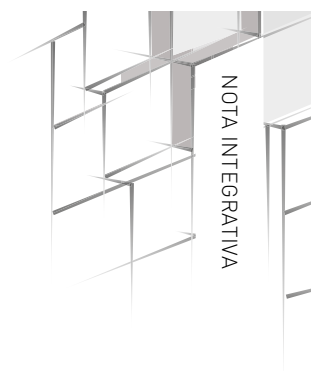
	UNITÀ AL 31.12.2013	VARIAZIONI 2014			UNITÀ AL 31.12.2014
		cessazioni	assunzioni/distacchi	promozioni	
Dirigenti	10	-	1	-	11
Quadri direttivi	78	3	-	1	76
Impiegati	69	1	1	[1]	68
TOTALI	157	4	2	-	155

Le promozioni sono riportate per variazione netta nell'ambito delle categorie.

2. COMPENSI AGLI AMMINISTRATORI E SINDACI

Nell'esercizio 2014 sono stati rilevati per competenza compensi agli amministratori ed ai sindaci per euro 405.477, ripartiti come segue:

- euro 325.072 agli amministratori;
- euro 80.405 ai sindaci.



3. RENDICONTO FINANZIARIO DELL'ESERCIZIO 2014 CONFRONTATO CON L'ESERCIZIO 2013

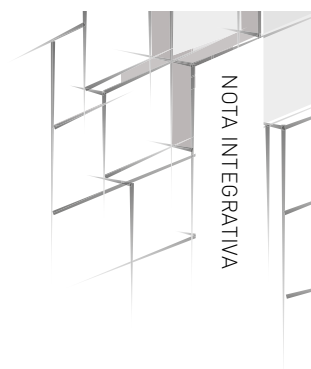
	migliaia di euro	
	2014	2013
I. Disponibilità/(Debiti finanziari) iniziali di tesoreria	(147.677)	(89.685)
Liquidità generata dalla gestione reddituale		
Utile di esercizio	4.179	13.320
Ammortamenti	318	327
Variazione fondi per rischi/oneri e TFR	5.475	3.319
(a)	9.972	16.966
Variazione del circolante		
Crediti, ratei e risconti	(1.638)	(2.507)
Debiti e ratei	11.937	(3.046)
(b)	10.299	(5.553)
Fabbisogno per investimenti		
Beni strumentali	271	214
Partecipazioni acquisite	80.068	88.598
Dividendi agli Azionisti	6.333	6.333
(c)	86.672	95.145
Flussi in entrata per investimenti		
Partecipazioni dismesse	42.069	25.740
(d)	42.069	25.740
II. Variazioni di tesoreria dell'esercizio = (a + b - c + d)	(24.332)	(57.992)
III. Disponibilità/(Debiti finanziari) finali di tesoreria = (I + II)	(172.009)	(147.677)



4. PROSPETTO DELLE VARIAZIONI NEI CONTI DEL PATRIMONIO NETTO AVVENUTE NEL CORSO DEGLI ESERCIZI CHIUSI AL 31 DICEMBRE 2014 E 2013

migliaia di euro

	Capitale sociale	Sovrapprezzi di emissione	Riserva legale	Altre riserve		Utili di esercizio	Totali
				ex art. 88 c. 4 DPR 917/86	riserva straordinaria		
Patrimonio netto al 31.12.2012	164.646	1.736	20.050	5.165	41.834	13.003	246.434
Destinazione Utile 2012			650		6.020	(6.670)	-
Dividendi agli Azionisti						(6.333)	(6.333)
Utile dell'esercizio 2013						13.321	13.321
Patrimonio netto al 31.12.2013	164.646	1.736	20.700	5.165	47.854	13.321	253.422
Destinazione Utile 2013			666		6.323	(6.989)	-
Dividendi agli Azionisti						(6.332)	(6.332)
Utile dell'esercizio 2014						4.179	4.179
Patrimonio netto al 31.12.2014	164.646	1.736	21.366	5.165	54.177	4.179	251.269



5. DATI ESSENZIALI DELLA SOCIETÀ CHE ESERCITA ATTIVITÀ DI DIREZIONE E COORDINAMENTO

In conformità all'art. 2497 bis, comma 4, del Codice Civile si espone di seguito il prospetto riepilogativo dei dati essenziali dell'ultimo bilancio della controllante **Cassa depositi e prestiti società per azioni**.

Cassa depositi e prestiti società per azioni

Sede in Roma, Via Goito n. 4, Codice Fiscale 80199230584

STATO PATRIMONIALE

Unità di euro

Voci dell'attivo	31/12/2013	31/12/2012
10. Cassa e disponibilità liquide	3.530	4.061
20. Attività finanziarie detenute per la negoziazione	472.679.479	640.480.778
40. Attività finanziarie disponibili per la vendita	4.939.291.611	4.975.191.408
50. Attività finanziarie detenute sino alla scadenza	18.327.082.721	16.730.803.183
60. Crediti verso banche	14.851.354.609	13.178.302.664
di cui a garanzia covered bond	-	575.161.865
70. Crediti verso clientela	242.136.225.003	238.305.758.261
di cui a garanzia covered bond	-	2.102.395.438
80. Derivati di copertura	325.064.442	371.592.827
100. Partecipazioni	31.769.037.804	30.267.806.038
110. Attività materiali	217.930.399	206.844.583
120. Attività immateriali	6.252.398	7.142.943
130. Attività fiscali	1.233.688.891	508.263.385
a) correnti	1.065.965.451	359.110.010
b) anticipate	167.723.440	149.153.375
150. Altre attività	406.692.190	239.289.471
TOTALE DELL'ATTIVO	314.685.303.077	305.431.479.602

**Cassa depositi e prestiti società per azioni**

Sede in Roma, Via Goito n. 4, Codice Fiscale 80199230584

STATO PATRIMONIALE

Unità di euro

Voci del passivo e del patrimonio netto	31/12/2013	31/12/2012
10. Debiti verso banche	24.008.645.722	34.055.028.612
20. Debiti verso clientela	261.520.355.925	242.303.149.301
30. Titoli in circolazione	6.907.470.302	6.672.411.389
di cui covered bond	-	2.639.474.757
40. Passività finanziarie di negoziazione	444.815.354	477.087.678
60. Derivati di copertura	1.449.143.501	2.575.862.638
70. Adeguamento di valore delle passività finanziarie oggetto di copertura generica (+/-)	52.258.202	56.412.601
80. Passività fiscali	669.026.281	915.731.204
a) correnti	565.597.478	818.196.453
b) differite	103.428.803	97.534.751
100. Altre passività	1.479.946.192	1.527.970.453
110. Trattamento di fine rapporto del personale	756.139	750.996
120. Fondi per rischi e oneri	14.928.023	11.789.925
b) altri fondi	14.928.023	11.789.925
130. Riserve da valutazione	975.182.823	965.418.317
160. Riserve	11.371.230.455	9.517.249.132
180. Capitale	3.500.000.000	3.500.000.000
190. Azione proprie (-)	(57.220.116)	-
200. Utile (Perdita) d'esercizio (+/-)	2.348.764.274	2.852.617.356
TOTALE DEL PASSIVO E DEL PATRIMONIO NETTO	314.685.303.077	305.431.479.602