



DISPONIBILITA'	2013		2014		Var. %
	Importo	Comp.%	Importo	Comp.%	
Saldo c/corrente	14.039.449,70	91,30	15.813.971,16	92,40	12,64%
Somme vincolate: Progetto "Iniziativa a favore dei consumatori nel settore RCA"	1.264.331,10	8,22	1.244.232,20	7,27	-1,59%
Somme vincolate: Progetto "Preventivatore"	53.127,10	0,35	25.132,08	0,15	-52,69%
Disponibilità non liquide	19.748,94	0,13	30.582,08	0,18	54,85%
Totale	15.376.656,84	100,00	17.113.917,52	100,00	11,30%

Il saldo di conto corrente è relativo al conto di tesoreria acceso presso il Banco di Brescia; le somme vincolate (1,3 milioni di euro) si riferiscono al saldo al 31 dicembre 2014 dei conti correnti sempre accessi presso il Banco di Brescia destinati ad accogliere le movimentazioni contabili relative alle due convenzioni in essere con il MiSE per la realizzazione dei seguenti progetti:

- Iniziativa a favore dei consumatori nel settore RCA*, regolato dalla convenzione stipulata il 29 maggio 2013 e finanziato con le somme rimaste nella disponibilità dell'IVASS relative al progetto *Check Box*, da realizzarsi entro il 31 dicembre 2015, con particolare riferimento allo sviluppo delle misure di trasparenza e informazione ai consumatori e per la riduzione dei costi e delle tariffe;
- Preventivatore unico*, concluso a fine 2013 e regolato da due convenzioni stipulate rispettivamente il 28 dicembre 2006 e il 10 novembre 2010, finalizzate alla creazione di un *software* in grado di consentire al consumatore di comparare gratuitamente le tariffe r.c. auto applicate dalle diverse imprese del mercato.

Le *disponibilità non liquide*, pari a 31 mila euro, si riferiscono a rimanenze di magazzino relative a prodotti elettrici e cancelleria.

3.4 Ratei e risconti

Nell'esercizio non si sono rilevate partite inerenti i ratei attivi. I risconti attivi e i ratei passivi, rispettivamente pari a 58 mila euro e a 6 mila euro, sono riferiti essenzialmente a spese per servizi informatici. I risconti passivi, pari a 1,3 milioni euro, si riferiscono per 800 mila euro al maggior rendimento (plusvalore) realizzato nell'anno dalle polizze di capitalizzazione in cui è investito il TFR. Tale importo, pur maturato nell'anno, non è contabilizzato fra i ricavi in quanto non consolidato; lo stesso potrebbe essere eroso nel tempo da rendimenti inferiori a quelli dovuti civilisticamente. Tale circostanza rende non "accertabile" l'entrata da un punto di vista finanziario anche in considerazione del fatto che il valore del rendimento è conoscibile solo ben oltre la chiusura dell'esercizio. Il valore effettivo del maggior rendimento troverà rilevazione contabile fra i ricavi nell'anno di competenza finanziaria in occasione della liquidazione del TFR ai dipendenti³.

Il patrimonio netto, pari a 14,2 milioni di euro, corrisponde alla somma degli utili degli esercizi precedenti (12,8 milioni di euro) e dell'esercizio in esame (1,4 milioni di euro).

3.5 Fondi per rischi e oneri

I fondi ammontano a 1,4 milioni di euro e sono composti come segue:

³ Tale trattamento contabile è in linea con i principi contabili emanati nel quadro del processo di armonizzazione contabile definito dal D.Lgs. 91/2011. Secondo tali principi "Pur non esistendo una correlazione univoca fra le fasi dell'entrata e della spesa ed il momento in cui si manifestano i ricavi/proventi ed i costi/oneri nel corso dell'esercizio, i ricavi/proventi conseguiti sono rilevati in corrispondenza con la fase dell'accertamento delle entrate, ed i costi/oneri sostenuti sono rilevati in corrispondenza con la fase della liquidazione delle spese".



FONDO RISCHI E ONERI	2013		2014		Var. %
	Importo	Comp.%	Importo	Comp.%	
1) Fondo Svalutazione Crediti	891.227,80	98,4	1.351.658,52	98,9	51,66%
2) Fondo Rischi su TFR	14.367,26	1,6	14.367,26	1,1	0,00%
Totale	905.595,06	100,00	1.366.025,78	100,00	50,84%

Fondo svalutazione crediti

Con riferimento ai crediti verso intermediari e periti è stato iscritto un apposito fondo, per 1,4 milioni di euro, riferito alle annualità di contribuzione 2007-2013 per gli intermediari e 2008-2012 per i periti.

Ai fini della valorizzazione del fondo è stato analizzato l'andamento dei crediti relativi a ciascuna annualità, così come specificato nei criteri di valutazione. In un'ottica di maggiore prudenza è stato deciso di incrementare il fondo di circa 100 mila euro.

La tabella che segue illustra la composizione, per ciascuna annualità e per soggetto vigilato, dell'accantonamento in bilancio. In particolare, l'importo del fondo è composto per il 91% dalle perdite presunte sui crediti verso intermediari e per il residuo 9% da quelle sui crediti verso periti. Per gli intermediari, a fronte di una massa di crediti di 1,8 milioni di euro, è stata prevista una percentuale di svalutazione media del 63%, con uno stanziamento di 1,1 milioni di euro così determinato:

Andamento dei contributi residui 2007 / 2014 - Intermediari																	
	Credito 2007	% credito residuo	Credito 2008	% credito residuo	Credito 2009	% credito residuo	Credito 2010	% credito residuo	Credito 2011	% credito residuo	Credito 2012	% credito residuo	Credito 2013	% credito residuo	Credito 2014	% credito residuo	Totale crediti
totale accertato al 31.12.2007)	7.494.810,67																
Residuo al 31.12.2007	105.457,00	1,41%															105.457,00
totale accertato al 31.12.2008)			7.563.300,45														
Residuo al 31.12.2008	51.857,00	0,69%	242.513,47	3,21%													294.370,47
totale accertato al 31.12.2009)					8.594.681,00												
Residuo al 31.12.2009	50.322,00	0,67%	116.082,00	1,53%	432.904,47	5,04%											599.308,47
totale accertato al 31.12.2010)							8.845.733,00										
Residuo al 31.12.2010	42.984,00	0,57%	111.253,00	1,47%	229.980,87	2,68%	386.137,00	4,14%									750.354,87
totale accertato al 31.12.2011)							49%	8.813.065,00									
Residuo al 31.12.2011	25.405,00	0,34%	109.006,00	1,44%	197.333,40	2,30%	200.877,00	2,27%	384.224,00	4,36%							916.845,40
totale accertato al 31.12.2012)								89%			8.067.773,00						
Residuo al 31.12.2012	25.340,00	0,34%	91.260,00	1,21%	193.608,00	2,25%	198.181,00	2,24%	337.505,00	3,83%	546.782,00	6,78%					1.392.676,00
totale accertato al 31.12.2013)								90%					7.424.074,00				
Residuo al 31.12.2013	24.020,00	0,32%	84.855,00	1,12%	173.388,00	2,02%	179.625,00	2,03%	274.470,00	3,11%	335.319,00	4,16%	457.691,05	6,16%			1.529.368,05
totale accertato al 31.12.2014)								100%							7.789.436,90		
Residuo al 31.12.2014	23.640,00	0,32%	84.745,00	1,12%	172.569,00	2,01%	178.780,00	2,02%	289.275,00	3,06%	315.548,00	3,91%	279.280,00	3,76%	451.969,00	5,80%	1.775.806,00
% di svalutazione	100%		100%		100%		100%		90%		89%		49%				63%
Importo a Fondo svalutazione crediti	23.640,00		84.745,00		172.569,00		178.780,00		242.347,50		280.837,72		136.847,20				1.119.766,42

Per i periti, a fronte di una massa di crediti di 151 mila euro è stata prevista una percentuale di svalutazione media dell'80%, con un accantonamento di 121 mila euro, così determinato:



Andamento dei contributi residui 2008 / 2012 - Periti

	Credito 2008	% credito residuo	Credito 2009	% credito residuo	Credito 2010	% credito residuo	Credito 2011	% credito residuo	Credito 2012	% credito residuo	Totale crediti
(totale accertato al 31.12.2008)	266.440,00										
Residuo al 31.12.2008	53.683,49	20,15%									53.683,49
(totale accertato al 31.12.2009)			306.480,00								
Residuo al 31.12.2009	31.797,59	11,93%	54.768,00	17,87%							86.565,59
(totale accertato al 31.12.2010)					328.400,00						
Residuo al 31.12.2010	29.117,59	10,93%	31.494,00	10,28%	50.452,00	15,36%					111.063,59
(totale accertato al 31.12.2011)					50%		324.050,00				
Residuo al 31.12.2011	27.677,59	10,39%	30.670,00	10,01%	33.524,57	10,21%	56.652,00	17,48%			148.524,16
(totale accertato al 6.12.2012)					75%				333.900,00		
Residuo al 6.12.2012	21.720,00	8,15%	25.872,00	8,44%	29.850,00	9,09%	45.800,00	14,13%	68.400,00	20,49%	191.642,00
Residuo al 31.12.2013	19.880,00	7,46%	28.848,00	9,41%	25.200,00	7,67%	35.950,00	11,09%	42.950,00	12,86%	152.828,00
					99%						
Residuo al 31.12.2014	19.800,00	7,43%	28.704,00	9,37%	25.050,00	7,63%	35.500,00	10,96%	42.350,00	12,68%	151.404,00
% di svalutazione	100%		100%		100%		75%		50%		80%
Importo a Fondo svalutazione crediti	19.800,00		28.704,00		25.050,00		26.625,00		21.175,00		121.354,00

Fondo rischi su TFR

Nell'esercizio 2014 il rendimento delle polizze di investimento del TFR è risultato superiore a quanto dovuto ai dipendenti a titolo di rivalutazione *ex lege* e, pertanto, non si è reso necessario stanziare alcun importo.

3.7 Debiti

I debiti, pari a complessivi 24,7 milioni di euro, sono rappresentati dalle seguenti voci:

Debiti	2013		2014		Var. %
	Importo	Comp.%	Importo	Comp.%	
1) Debiti di Funzionamento	1.716.263,25	7,1	1.743.481,04	7,0	1,59%
2) Progetto per Iniziative a favore dei consumatori nel settore RCA	1.272.557,36	5,3	1.207.517,73	4,9	-5,11%
3) Progetto Preventivatore Unico	53.336,55	0,2	25.277,00	0,1	-52,61%
4) Debiti Diversi	1.460.124,00	6,0	1.774.832,51	7,2	21,55%
5) Debiti per Servizi c/Terzi	434.372,05	1,8	494.029,42	2,0	13,73%
6) Debiti per T.F.R.	19.231.218,80	79,6	19.473.655,17	78,8	1,26%
Totale	24.167.872,01	100,0	24.718.792,87	100,0	2,28%

Nel dettaglio:

- *debiti di funzionamento*, pari a 1,7 milioni di euro, si riferiscono per 1,58 milioni di euro a debiti verso fornitori e per 120 mila euro a contributi a fondi pensione per extrarendimenti relativi all'anno 2013 da corrispondere al personale;
- *progetti in convenzione con il MiSE*, per complessivi 1,3 milioni di euro, si riferiscono alle somme nella disponibilità dell'IVASS al 31 dicembre 2014 destinate alle iniziative in convenzione;
- *debiti diversi*, per 1,8 milioni di euro, essenzialmente costituiti dall'accantonamento del premio della polizza TFR per il periodo 1° gennaio-31 dicembre 2014 (1,2 milioni di euro), e rimborsi spese di viaggio e missione (145 mila euro) da liquidare nel mese di gennaio 2015;
- *debiti per servizi c/terzi*, pari a 494 mila euro, di cui 406 mila euro relativi alla differenza tra il valore dei riscatti delle posizioni individuali delle polizze in cui è investito il TFR rispetto agli importi erogati ai dipendenti per cessazioni e anticipazioni, e 80 mila euro



per ritenute fiscali e previdenziali del mese di dicembre 2014, da versare nel mese di gennaio 2015;

- *debiti per TFR*, pari a 19,5 milioni di euro, che rappresentano l'ammontare dell'accantonamento TFR dei dipendenti.

4. COMMENTO ALLE VOCI DEL CONTO ECONOMICO

L'esercizio 2014 chiude con un utile pari a 1,4 milioni di euro a fronte di una perdita dell'esercizio precedente di 6,1 milioni di euro.

Tale risultato positivo deriva principalmente dall'incremento, rispetto all'esercizio precedente, delle entrate contributive e degli altri proventi (+8,5 milioni di euro); per contro le spese sono aumentate di 2,2 milioni di euro.

L'utile dell'esercizio 2014 è determinato come segue:

CONTO ECONOMICO	Importo		Var. Assoluta	Var. %
	2013	2014		
A - CONTRIBUTI DI VIGILANZA	47.485.305,12	53.961.422,85	6.476.117,73	13,64%
B - ALTRI PROVENTI	159.721,66	2.388.835,74	2.229.114,08	1.395,62%
C - ONERI GESTIONE CORRENTE	-50.111.976,32	-52.056.869,10	-1.944.892,78	3,88%
D - RETTIFICHE DI VALORI ED ACCANTONAMENTI	-485.644,93	-763.564,80	-277.919,87	57,23%
E - PROVENTI ED ONERI FINANZIARI	454.907,29	509.010,89	54.103,60	11,89%
F - ONERI TRIBUTARI	-2.608.554,40	-2.684.767,54	-76.213,14	2,92%
G - PROVENTI E ONERI STRAORDINARI	-1.019.004,01	42.004,28	1.061.008,29	-104,12%
Utile (Perdita) d'esercizio	-6.125.245,59	1.396.072,32	7.521.317,91	-122,79%

4.1 Contributi di vigilanza

Le entrate dell'Istituto sono rappresentate prevalentemente dai contributi di vigilanza che le imprese e gli intermediari di assicurazione versano ai sensi degli artt. 335 e 336 del Codice. Nell'anno 2014 i contributi accertati ammontano a 54 milioni di euro con un incremento in valore assoluto di 6,5 milioni di euro rispetto all'esercizio precedente e sono così distribuiti:

CONTRIBUTI DI VIGILANZA	Importo		Var. Assoluta	Var. %
	2013	2014		
00010 - Contributo Vigilanza sull'attività di ass. e riass	39.922.906,84	46.171.985,95	6.249.079,11	15,65%
00020 - Contributo Vigilanza intermediari	7.562.398,28	7.789.436,90	227.038,62	3,00%
Totale	47.485.305,12	53.961.422,85	6.476.117,73	13,64%

Alla luce di quanto disposto dall'art. 335, comma 5, del Codice (l'avanzo di amministrazione concorre alla copertura del fabbisogno complessivo dell'esercizio successivo), in sede di predisposizione del bilancio di previsione 2014, tenuto conto del minor avanzo presunto di amministrazione 2013 (10,5 milioni di euro) rispetto a quello del 2012 (17,5 milioni di euro), ai fini del pareggio di bilancio si è reso necessario incrementare lo stanziamento relativo alle entrate contributive per l'esercizio 2014 (52,4 milioni di euro) rispetto a quello del 2013 (46,7 milioni di euro).

Relativamente ai contributi a carico delle imprese, la misura dell'aliquota contributiva per l'anno 2014 è stata fissata dal Ministero dell'Economia e delle Finanze con DM del 6 agosto 2014, pari allo 0,41 per mille dei premi incassati nel 2013 (0,40 per mille nel 2013). Per quanto concerne i contributi a carico degli intermediari, il Ministro dell'Economia e delle Finanze con decreto del 6 agosto 2014 ha accolto le misure contributive proposte dall'IVASS, leggermente superiori rispetto alle misure proposte nell'esercizio precedente.



4.2 Altri proventi

Le entrate non contributive, pari a 2,4 milioni di euro, si riferiscono alle voci riportate in tabella:

ALTRI PROVENTI	Importo		Var. Assoluta	Var. %
	2013	2014		
00040 - Recuperi e Rimborsi	166.534,93	2.378.002,60	2.211.467,67	1.327,93%
00060 - Variazione nelle rimanenze di prodotti (+/-)	-6.813,27	10.833,14	17.646,41	-259,00%
Totale	159.721,66	2.388.835,74	2.229.114,08	1.395,62%

Si segnala che a partire dall'esercizio 2014 gli interessi attivi maturati sul conto corrente di tesoreria sono stati allocati fra i *Proventi finanziari*. Al fine di consentire la comparabilità dei dati, lo stesso criterio è stato applicato all'esercizio 2013.

I recuperi e rimborsi, pari 2,4 milioni di euro, comprendono il rimborso di 2,2 milioni di euro da parte dell'Autorità Garante della Concorrenza e del Mercato, pari alle somme versate nel 2012 dall'ISVAP alla stessa Autorità ai sensi della Legge n. 191/2009. Il rimanente importo si riferisce a rimborsi da parte di CONSAP ed Equitalia delle spese postali di notifica degli atti di contestazione (72 mila euro), da parte di EIOPA per le spese sostenute dall'Istituto per conto dell'Autorità europea (7 mila euro) e ai maggiori importi versati da INA a fronte delle liquidazioni del TFR ai dipendenti (18 mila euro).

Le variazioni delle rimanenze prodotti riguardano variazioni nelle rimanenze finali di cancelleria.

4.3 Oneri gestione corrente

Gli oneri della gestione corrente ammontano a 52,1 milioni di euro (50,1 milioni di euro nel 2013) e sono costituiti per la maggior parte dalle spese per il personale (71,8% del totale) e dalle spese per l'acquisto di beni e servizi funzionali all'attività dell'Istituto (20,6% del totale). L'incremento che si registra rispetto al 2013 (+3,9%) è conseguente principalmente alle maggiori spese per il personale e per altri oneri.

ONERI GESTIONE CORRENTE	Importo		Var. Assoluta	Var. %
	2013	2014		
00070 - Spese per gli organi dell'Istituto	738.411,05	673.636,65	-64.774,40	-8,77%
00080 - Spese per il personale	35.995.438,49	37.348.843,01	1.353.404,52	3,76%
00090 - Spese per l'acquisto dei beni di consumo e servizi	10.663.202,59	10.731.572,16	68.369,57	0,64%
00100 - Altri Oneri	2.714.924,19	3.302.817,28	587.893,09	21,65%
Totale	50.111.976,32	52.056.869,10	1.944.892,78	3,88%

Le spese degli organi dell'Istituto, pari a 674 mila euro, riguardano esclusivamente gli oneri per indennità di carica, oneri previdenziali e assistenziali e rimborso spese di missione sostenuti dall'IVASS relativi ai soli due Consiglieri nominati con effetto dal 1° gennaio 2013; il Presidente dell'IVASS, infatti, non percepisce alcuna indennità dall'Istituto in quanto già Direttore Generale di Banca d'Italia. Il minor onere sostenuto nel 2014 è correlato alle disposizioni dettate dal c.d. Decreto Renzi (art. 13 del decreto legge n. 66 del 24 aprile 2014) che hanno comportato, a partire dal 1° maggio 2014, la riduzione dei compensi annui dei consiglieri, da 264 mila euro a 240 mila euro.

Le spese per il personale, pari a 37,4 milioni di euro, comprendono le seguenti voci:



SPESE PER IL PERSONALE	2013		2014		Var. %
	Importo	Comp.%	Importo	Comp.%	
22.2.1 - Retribuzioni Fisse Personale Dipendente	20.729.407,16	57,6	20.990.469,29	56,2	1,26%
22.2.4 - Retribuzioni Variabili Personale Dipendente	3.537.362,12	9,8	3.816.106,82	10,2	7,88%
22.2.5 - Buoni pasto (dipendenti)	230.403,30	0,6	259.864,73	0,7	12,79%
22.2.6 - Oneri Prev.li e Ass.li Dipendenti (quota fissa)	4.978.821,62	13,8	4.967.242,97	13,3	-0,23%
22.2.8 - Oneri Prev.li e Ass.li Dipendenti (q.ta Variabile)	1.568.750,83	4,4	1.748.038,73	4,7	11,43%
22.2.9 - Altre uscite per il personale	27.057,82	0,1	10.357,88	0,0	-61,72%
22.2.11 - Contrib. annui Assist.Sanitaria dipend./dirig.	860.068,00	2,4	1.268.420,00	3,4	47,48%
22.2.12 - L.T.C.	59.799,66	0,2	59.365,20	0,2	-0,73%
22.2.13 - TFR (q.ta mensile previdenza integrativa PREVIGEN)	64.804,99	0,2	65.475,38	0,2	1,03%
22.2.14 - TFR (q.ta mens. prev. Integr. CASSA PREV. DIP.I)	493.668,96	1,4	534.180,93	1,4	8,21%
22.2.15 - Previdenza complementare (PREVIGEN mensile)	285.835,15	0,8	295.367,94	0,8	3,34%
22.2.16 - Prev. Complem. (CASSA PREVIDENZA DIPENDENTI annua)	378.591,12	1,1	384.021,38	1,0	1,43%
22.2.17 - Cral	60.000,00	0,2	60.000,00	0,2	0,00%
22.2.18 - Compensi per lavoro straordinario	1.155.388,47	3,2	1.040.359,57	2,8	-9,96%
22.2.22 - Premio polizza TFR INA (dipendenti)	1.199.957,31	3,3	1.193.214,49	3,2	-0,56%
22.2.23 - Premio assicur. cumulativa infortuni dirigenti	2.408,75	0,0	0,00	0,0	-100,00%
22.2.24 - Premio assicuraz. cumulativa infortuni dipendenti	113.317,24	0,3	66.585,04	0,2	-41,24%
22.2.25 - Oneri Prev.li e Ass.li Dirigenti (q.ta Variabile)	48.695,99	0,1	56.558,75	0,2	16,15%
22.2.26 - Retribuzioni Variabili Personale Dirigenti	201.100,00	0,6	224.333,00	0,6	11,55%
22.2.27 - Quota TFR anno in corso	0,00	0,0	35.167,60	0,1	100,00%
22.2.28 - Rivalutazione TFR	0,00	0,0	273.713,31	0,7	100,00%
Totale	35.995.438,49	100,0	37.348.843,01	100,0	3,76%

Il personale in servizio al 31 dicembre 2014 era composto da 353 unità (360 al 31 dicembre 2013 e 363 unità al 31 dicembre 2012), di cui 6 con contratto a tempo determinato. Informazioni dettagliate sul personale dell'IVASS sono fornite nella Relazione sulla gestione.

Anche per l'esercizio 2014 è stato disposto, ai sensi del D.P.R. n. 122 del 4 settembre 2013, il blocco dei rinnovi contrattuali, degli scatti di anzianità e delle promozioni dei dirigenti e dei dipendenti, riconoscendo unicamente gli adeguamenti a titolo di indennità di vacanza contrattuale. I maggiori oneri sono connessi all'incremento di alcune voci retributive dovute alle modifiche apportate all'orario di lavoro dal 1° gennaio 2014, delle indennità ispettive (per la necessità di incrementare l'azione di supervisione *on-site*) e dell'assistenza sanitaria. Inoltre per effetto della riorganizzazione dell'orario di lavoro è stata prevista l'erogazione del buono pasto anche nella giornata di venerdì.

Nel prospetto di rendicontazione economica della spesa del personale per centri di costo è evidenziata la ripartizione dei costi per Servizi e Uffici. Le poste indicate nel prospetto dettagliano parzialmente il dato iscritto a conto economico nelle voci "spese per il personale" e "oneri tributari".

Le spese per l'acquisizione di beni di consumo e servizi, pari a complessivi 10,7 milioni di euro, sono sostanzialmente in linea con le spese del 2013. La spesa più consistente è rappresentata dal canone di locazione della sede (29% del totale); tale voce ha subito rispetto all'esercizio precedente un decremento del 7,4% per effetto del D.L. 66/2014 che ha disposto una riduzione del 15% del canone a partire dal 1° luglio 2014.

Nell'allegato A sono riepilogati gli impegni pluriennali del 2014 derivanti da contratti stipulati in esercizi precedenti, con l'eccezione delle obbligazioni derivanti da accordi contrattuali inerenti il trattamento economico del personale.

Gli Altri oneri, pari a 3,3 milioni di euro, sono costituiti dalle seguenti voci:



ALTRI ONERI	2013		2014		Var. %
	Importo	Comp.%	Importo	Comp.%	
22.4.1 - Quote EIOPA	432.148,07	15,9	502.518,53	15,2	16,28%
22.4.2 - Altre q.te iscrizione Organismi naz.li e inter.li	6.140,00	0,2	63.334,54	1,9	931,51%
22.4.3 - Spese per Trasferimenti	2.263.155,18	83,4	2.222.755,18	67,3	-1,79%
22.4.4 - Restituzioni e rimborsi diversi	13.480,94	0,5	3.809,03	0,1	-71,75%
22.4.5 - Trasferimenti a CONSAP	0,00	0,0	510.400,00	15,5	100,00%
Totale	2.714.924,19	100,0	3.302.817,28	100,0	21,65%

In particolare le *spese per trasferimenti*, pari a 2,2 milioni di euro, comprendono i contributi versati dall'IVASS al Garante per la protezione dei dati personali e alla Commissione di garanzia della legge sullo sciopero nei servizi pubblici essenziali⁴ nonché le somme dovute allo Stato, ai sensi dell'art. 1, comma 143, della Legge 228/2012 (Legge di Stabilità 2013).

A decorrere dal 2014 si è preferito imputare in due capitoli gestionali diversi sia la quota IAIS (compresa fra le altre quote di iscrizione a Organismi nazionali e internazionali) che la quota CONSAP, dovuta ai sensi dell'art. 13, comma 37, della Legge n. 135/2012 a copertura degli oneri da questa sostenuti per la gestione del Centro di Informazione.

4.4 Rettifiche di valori e accantonamenti

L'importo complessivo di 764 mila euro comprende, tra l'altro, 460 mila euro relativi all'accantonamento effettuato al "Fondo Svalutazione Crediti" e 278 mila euro per ammortamenti *hardware* e *software*.

4.5 Proventi e oneri finanziari

I proventi finanziari, pari a 581 mila euro, comprendono:

- gli interessi attivi, pari a 312 mila euro, maturati nel 2014 sul conto corrente di tesoreria. L'importo comprende gli interessi maturati al 31 dicembre 2014 e riscossi nei primi giorni del 2015;
- la rivalutazione civilistica da riconoscere sul TFR dei dipendenti pari a 269 mila euro. Tale posta è iscritta anche tra i ricavi al fine di sterilizzare l'effetto sul conto economico (essendo iscritta tra i costi). La rivalutazione civilistica sul TFR non costituisce, infatti, un onere per l'Istituto perché finanziata dalle polizze INA.

Gli oneri finanziari si riferiscono ai costi sostenuti per interessi passivi (72 mila euro) relativi alla linea di credito concessa dal Banco di Brescia per il periodo marzo-settembre 2014⁵.

4.6 Oneri tributari

Le imposte tributarie di competenza dell'esercizio, pari a 2,7 milioni di euro, sono rappresentate principalmente dal costo sostenuto per l'Imposta Regionale sulle Attività Produttive (2,4 milioni di euro).

⁴ L'art. 1, comma 416, della Legge di Stabilità 2014 ha modificato il comma 523 della Legge di Stabilità 2013 (Legge n. 228/2012) stabilendo un incremento dei contributi dovuti dall'istituto all'Autorità Garante della *Privacy* per gli anni 2014, 2015 e 2016, da 1,6 milioni a 2 milioni di euro, e alla Commissione di Garanzia dello sciopero nei servizi pubblici essenziali per gli anni 2014 e 2015, da 100.000 a 170.000 euro. Si ricorda che la Legge di Stabilità 2013 aveva già esteso agli anni 2013, 2014 e 2015 gli obblighi di contribuzione a favore di altre Autorità (Garante della *Privacy* e Commissione sullo Sciopero) dettati dalla legge n. 191/2009 per le annualità 2010, 2011 e 2012 (che includeva anche l'Autorità *Antitrust*).

⁵ Nell'anno 2014 la scadenza della linea di credito concessa dal Banco di Brescia nel limite massimo di 25 milioni è stata estesa fino al 30 settembre 2014 (anziché 31 luglio) per il ritardo nella pubblicazione del Decreto MISE di fissazione della misura dei contributi annuali, che ha comportato il pagamento dei contributi di vigilanza da parte dei soggetti vigilati solo a partire dalla seconda metà del mese di agosto. La linea di credito è stata utilizzata per un importo pari a circa 18 milioni.



4.7 Proventi e oneri straordinari

I proventi straordinari, pari a 59 mila euro⁶, derivano principalmente dall'attività di riaccertamento dei residui attivi e passivi svolta nel corso dell'esercizio, che ha generato insussistenze del passivo per 51 mila euro e sopravvenienze attive per 8 mila euro. Gli oneri straordinari, pari 17 mila euro, si riferiscono essenzialmente alle insussistenze dell'attivo derivanti dalle sopra citate operazioni di riaccertamento.

5. GESTIONE FINANZIARIA

Di seguito si riportano i risultati della gestione finanziaria 2014. Come già evidenziato, l'avanzo di amministrazione di un esercizio concorre alla copertura del fabbisogno complessivo dell'esercizio successivo.

5.1 L'avanzo di amministrazione

La situazione amministrativa al 31 dicembre 2014 evidenzia un avanzo di amministrazione pari a 14,8 milioni di euro, che tiene conto, come illustrato nella tabella seguente, della dinamica degli incassi e pagamenti e delle operazioni di riaccertamento dei residui attivi e passivi.

FONDO CASSA AL 1° GENNAIO	15.356.907,90
+ INCASSI COMPETENZA	69.440.946,87
+ INCASSI RESIDUI	694.177,20
- PAGAMENTI COMPETENZA	64.504.326,68
- PAGAMENTI RESIDUI	3.904.369,85
FONDO CASSA AL 31 DICEMBRE	17.083.335,44
+ RESIDUI ATTIVI	2.655.753,44
- RESIDUI PASSIVI	4.911.195,39
AVANZO (+) o DISAVANZO (-)	14.827.893,49

L'avanzo di amministrazione 2014 registra rispetto all'avanzo dell'esercizio precedente (12,1 milioni di euro) un incremento del 22,4% (+2,7 milioni) conseguente principalmente ai maggiori incassi di competenza (+8,7 milioni di euro). In particolare, nel mese di gennaio 2014 l'Autorità Garante della Concorrenza e del Mercato, ai sensi dell'art. 1, comma 414, della Legge di Stabilità 2014, ha restituito all'Istituto le somme versate dall'ISVAP nel 2012, pari a 2,2 milioni di euro.

In sede di bilancio di previsione 2015 era stato stimato un avanzo di amministrazione pari a 13,6 milioni di euro, superiore di 1,3 milioni di euro rispetto al valore riportato a consuntivo. La differenza è da attribuire al riaccertamento dei residui e alle minori spese effettuate rispetto a quelle presunte.

La ripartizione tra avanzo disponibile (utilizzabile per il finanziamento delle spese programmate per l'esercizio 2015) e avanzo vincolato alla chiusura dell'esercizio 2014 è la seguente:

⁶ Si ricorda che lo scorso anno gli oneri straordinari pari a 1 milione di euro si riferivano alle insussistenze dell'attivo derivanti dall'annullamento del credito verso il MiSE per contributi pagati dai periti nelle annualità 2008-2012 ai sensi dell'art. 337 del Codice e versati in apposito capitolo di entrata del bilancio dello Stato per la successiva riassegnazione all'Istituto che, di fatto, non si è potuto incassare per incapienza dei fondi.



Avanzo disponibile	4.990.856,84
Avanzo vincolato, di cui:	9.837.036,65
- Prenotazioni d'impegno	0,00
- Fondo adeguamenti contrattuali	1.330.000,00
- Fondo giudizi pendenti	4.227.000,00
- Spese in c/capitale	4.280.036,65
Avanzo di amministrazione dell'esercizio	14.827.893,49

L'avanzo vincolato risulta composto dalle seguenti poste di bilancio:

- il *fondo adeguamenti contrattuali*, pari a 1,3 milioni di euro, è destinato alle spese per il personale relative agli aumenti periodici di anzianità (l'importo è pari all'economia sul capitolo di spesa vincolato da tale entrata);
- il *fondo giudizi pendenti*, pari a 4,2 milioni di euro, è costituito, principalmente, dalle somme accantonate in relazione alla causa dei dipendenti IVASS nei confronti dell'Istituto per l'annullamento della delibera del Consiglio assunta nel 2010 che ha disposto il blocco dei rinnovi contrattuali. La somma per le spese di lite, prudenzialmente appostata, tiene conto del contenzioso in essere (allegato B);
- le *spese in c/capitale*, pari a 4,3 milioni di euro, comprendono il Fondo Svalutazione Crediti e il Fondo Rischi TFR (1,4 milioni di euro), lo stanziamento per il 2015 per la convenzione stipulata con il MiSE a maggio 2013 (1,2 milioni di euro) e gli altri fondi (1,7 milioni di euro).

Come anticipato nella Relazione sulla gestione, con sentenza del 18 dicembre 2014 (depositata il 27 gennaio 2015) il Consiglio di Stato ha rigettato l'appello contro il provvedimento del TAR del Lazio che respingeva il ricorso presentato dai dipendenti dell'Istituto avverso le deliberazioni del Consiglio di amministrazione dell'ISVAP che, a partire dal 2010, avevano comportato il blocco dei rinnovi contrattuali e degli scatti di anzianità.

Nel mese di febbraio 2015, inoltre, un gruppo di azionisti ed ex azionisti (più di 900) delle società Premafin s.p.a., Fondiaria Sai s.p.a. e Milano Assicurazioni s.p.a., costituiti parti civili all'interno del procedimento penale avviato nei confronti del dott. Giancarlo Giannini dinanzi al Tribunale di Milano, ha avanzato pretese risarcitorie nei confronti dell'Istituto, il cui *quantum* non è stato ancora definito.

Tenuto conto di quanto sopra, e considerato il permanere del rischio finanziario in capo all'Istituto, si è ritenuto di considerare ancora vincolato l'avanzo riveniente dai fondi giudizi pendenti e adeguamenti contrattuali per far fronte alle eventuali spese risarcitorie connesse alla citata causa avviata nei confronti del dott. Giannini.

Nel corso del 2015 si provvederà ad effettuare una variazione di bilancio per aggiornare il valore dei fondi.

5.2 Le entrate

L'Istituto nel 2014 ha registrato entrate per 57 milioni di euro come riportato nella tabella che segue.



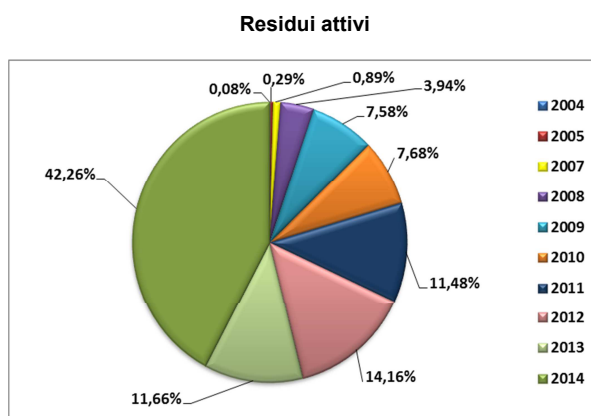
ENTRATE	PREVISIONI 2014	CONSUNTIVO 2014	VARIAZIONE
ENTRATE CORRENTI, di cui:	56.071.834,82	56.651.486,35	579.651,53
ENTRATE CONTRIBUTIVE	52.365.103,82	53.961.422,85	1.596.319,03
ENTRATE NON CONTRIBUTIVE	3.706.731,00	2.690.063,50	-1.016.667,50
ENTRATE PER ALIENAZIONE DI B. PATR., RISCOS. DI CREDITI E REALIZZO VAL. MOB.	0,00	0,00	0,00
RISCOSSIONE CREDITI E REALIZZO VALORI MOBILIARI	0,00	41.681,21	41.681,21
TOTALE	56.071.834,82	56.693.167,56	621.332,74

Le maggiori entrate (+621 mila euro) rispetto alle previsioni definitive derivano essenzialmente dal maggior accertamento delle entrate contributive (+1,6 milioni di euro) e del minor accertamento di quelle non contributive a seguito della mancata riscossione del credito vantato verso il MiSE relativo ai contributi periti pari a circa 1 milione di euro.

Nel dettaglio le entrate correnti (99,9% del totale) nell'esercizio 2014, con esclusione delle partite di giro, sono pari a 56,7 milioni di euro (cfr. il *Rendiconto finanziario*) a fronte di un importo di 48 milioni di euro del 2013. Tali entrate si riferiscono, in particolare, per il 95% ai contributi di vigilanza versati da imprese e intermediari e per il 4% alle altre entrate non contributive derivanti principalmente dal rimborso all'Istituto, come già riferito, di 2,2 milioni di euro da parte dell'Autorità Garante della Concorrenza e del Mercato.

ENTRATE CORRENTI ACCERTATE	2013	Comp. %	2014	Comp. %	Var. %
010101 - CONTRIBUTO DI VIGILANZA SULL'ATTIVITÀ DI ASS. E RIASS.	39.922.906,84	83,2	46.171.985,95	81,5	15,65
010102 - CONTRIBUTO DI VIGILANZA SUGLI INTERMEDIARI	7.424.074,00	15,5	7.789.436,90	13,7	4,92
010201 - RECUPERI E RIMBORSI	166.452,56	0,3	120.375,19	0,2	- 27,68
010202 - INTERESSI ATTIVI	467.695,62	1,0	312.060,90	0,6	- 33,28
010203 - ALTRE ENTRATE NON CONTRIBUTIVE	-	-	2.257.627,41	4,0	100,00
Totale	47.981.129,02	100,0	56.651.486,35	100,0	18,07

I residui attivi (comprensivi delle partite di giro) rappresentativi di entrate accertate e non incassate (prevalentemente riferiti a contributi non riscossi da intermediari) evidenziano una consistenza al 31 dicembre 2014 pari a 2,7 milioni di euro, di cui il 42,2% relativa all'esercizio 2014, mentre la restante parte è da imputarsi principalmente agli esercizi 2008/2013, come di seguito riportato.





5.3 Le uscite

L'Istituto ha registrato uscite per 54,2 milioni di euro come evidenziato nelle seguente tabella:

USCITE	PREVISIONI 2014	CONSUNTIVO 2014	DIFFERENZA
ORGANI DELL'AUTORITA'	740.000,00	663.575,91	-76.424,09
SPESE PER IL PERSONALE	40.185.000,00	39.035.136,92	-1.149.863,08
ACQUISIZIONE DI BENI DI CONSUMO E SERVIZI	9.362.340,63	8.244.180,34	-1.118.160,29
USCITE DIVERSE	6.134.075,18	6.030.710,02	-103.365,16
RESTITUZIONI RIMBORSI E ALTRE USCITE	8.202.595,06	3.809,03	-8.198.786,03
USCITE IN CONTO CAPITALE	1.970.088,94	240.109,94	-1.729.979,00
TOTALE	66.594.099,81	54.217.522,16	-12.376.577,65

Le minori uscite (-12,4 milioni di euro) rispetto alle previsioni definitive derivano essenzialmente dalle seguenti voci di spesa: "Restituzioni, rimborsi e altre uscite non classificabili" (-8 milioni di euro), le cui economie di spesa sono confluite nell'avanzo vincolato a titolo di Fondo giudizi pendenti e Fondo adeguamenti contrattuali; "Acquisto di immobilizzazioni materiali, immateriali e finanziarie" (-1,7 milioni); Spese per il personale (-1,2 milioni di euro) e "Acquisizione di beni di consumo e servizi" (-1,1 milioni di euro).

Le somme impegnate nell'esercizio 2014, con esclusione delle partite di giro, in decremento di 42 mila euro rispetto al 2013, sono rappresentate per 99,6% dalle uscite correnti (54 milioni di euro) e per il restante 0,4% (240 mila euro) dalle uscite in conto capitale. La struttura della spesa corrente è caratterizzata da un elevato grado di rigidità essendo costituita, in particolare, per il 72% da spese per il personale e dal 15% da spese per l'acquisizione di beni e servizi. Le altre spese di natura corrente si riferiscono alle uscite diverse e straordinarie, pari a complessivi 6 milioni di euro (circa l'11% del totale), rappresentate quasi esclusivamente da oneri tributari e finanziari (2,7 milioni di euro) e trasferimenti ad altre Autorità (2,7 milioni di euro).

USCITE	2013		2014		Var. Assoluta
	Importo	Comp.%	Importo	Comp.%	
ORGANI DELL'AUTORITA'	738.531,13	1,36	663.575,91	1,22	-74.955,22
SPESE PER IL PERSONALE	38.287.791,32	70,56	39.035.136,92	72,00	747.345,60
ACQUISIZIONE DI BENI DI CONSUMO E SERVIZI	8.630.902,34	15,91	8.244.180,34	15,21	-386.722,00
USCITE DIVERSE	5.327.050,07	9,82	6.030.710,02	11,12	703.659,95
RESTITUZIONI RIMBORSI E ALTRE USCITE	26.116,34	0,05	3.809,03	0,01	-22.307,31
ACQUISTO IMMOBILIZZAZIONI	1.194.052,16	2,20	119.168,45	0,22	-1.074.883,71
CONCESSIONE CREDITO E ACQUISTO VALORI MOB.	54.823,36	0,10	120.941,49	0,22	66.118,13
TOTALE	54.259.266,72	100,00	54.217.522,16	100,00	-41.744,56

La spesa per il personale è composta dalle seguenti voci:



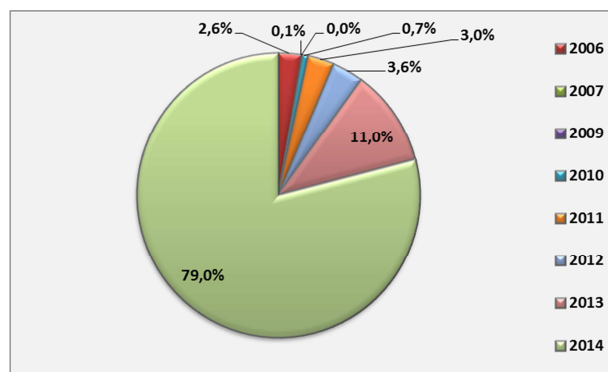
Somme Impegnate	2013	Comp. %	2014	Comp. %	Var. % 2014 su 2013
010201 - RETRIBUZIONI E ONERI ACCESSORI PER IL PERSONALE DI RUOLO	24.665.694,75	64,4	25.066.440,84	64,2	1,6
010202 - ONERI PREVIDENZIALI E ASSISTENZIALI PER IL PERSONALE DI RUOLO	6.660.792,21	17,4	6.715.281,70	17,2	0,8
010203 - ALTRE USCITE PER IL PERSONALE	2.327.548,17	6,1	2.684.479,33	6,9	15,3
010204 - COMPENSI PER LAVORO STRAORDINARIO	1.155.388,47	3,0	1.110.000,00	2,8	-3,9
010205 - ACCANTONAMENTO TFR	1.199.957,31	3,1	1.270.054,20	3,3	5,8
010206 - ASSICURAZIONI RELATIVE AL PERSONALE	107.799,71	0,3	100.809,20	0,3	-6,5
010207 - ACCERTAMENTI SANITARI	15.897,85	0,0	12.348,60	0,0	-22,3
010208 - INDENNITÀ E RIMBORSI PER MISSIONI ALL'INTERNO	1.509.453,27	3,9	1.400.000,00	3,6	-7,3
010209 - INDENNITÀ E RIMBORSI PER MISSIONI ALL'ESTERO	492.481,57	1,3	497.087,13	1,3	0,9
010210 - AGGIORNAMENTO PROFESSIONALE	152.778,01	0,4	178.635,92	0,5	16,9
Totale	38.287.791,32	100,0	39.035.136,92	100,0	2,0

Le spese per l'acquisizione di beni e servizi riguardano:

Somme impegnate	2013	Comp. %	2014	Comp. %	Var. % 2014 su 2013
010301 - CANONI DI LOCAZIONE E ONERI ACCESSORI	3.537.737,61	41,0	3.255.650,88	39,5	-7,97
010302 - UTENZE	400.496,30	4,6	511.110,58	6,2	27,62
010303 - MANUTENZIONE ORDINARIA BENI MOBILI E IMMOBILI	33.564,64	0,4	23.525,07	0,3	-29,91
010304 - ACQUISTO DI BENI DI CONSUMO	129.754,76	1,5	72.197,87	0,9	-44,36
010305 - ACQUISTO DI PRODOTTI HARDWARE E SOFTWARE	46.238,64	0,5	18.496,35	0,2	-60,00
010306 - NOLEGGIO, MANUTENZIONE E ASSISTENZA PRODOTTI HARDWARE E SOFTWARE	1.525.583,94	17,7	1.509.172,34	18,3	-1,08
010307 - SELEZIONE DEL PERSONALE	0,00	0,0	4.148,00	0,1	100,00
010308 - CONSULENZE E COLLABORAZIONI	535.847,81	6,2	447.309,81	5,4	-16,52
010309 - ORGANIZZAZIONE E PARTECIPAZIONE A CONGRESSI, CONVEGNI E ALTRE MANIFESTAZIONI	4.131,00	0,0	10.000,00	0,1	142,07
010310 - PRESTAZIONI DI ALTRI SERVIZI	2.325.687,07	26,9	2.313.564,85	28,1	-0,52
010311 - SPESE DI RAPPRESENTANZA	55.422,34	0,6	49.999,38	0,6	-9,78
010312 - PUBBLICITÀ	24.129,25	0,3	22.091,48	0,3	-8,45
010313 - TRADUZIONI E PUBBLICAZIONI	12.308,98	0,1	6.913,73	0,1	-43,83
TOTALE	8.630.902,34	100,0	8.244.180,34	100,0	-4,48

La gestione dei residui passivi (comprensivi delle partite di giro), rappresentativi di uscite impegnate ma non pagate, complessivamente pari a 5,5 milioni di euro, evidenzia che circa il 79% delle somme ancora da pagare deriva dall'esercizio 2014, mentre la restante parte è da imputarsi principalmente all'esercizio 2013.

Residui passivi



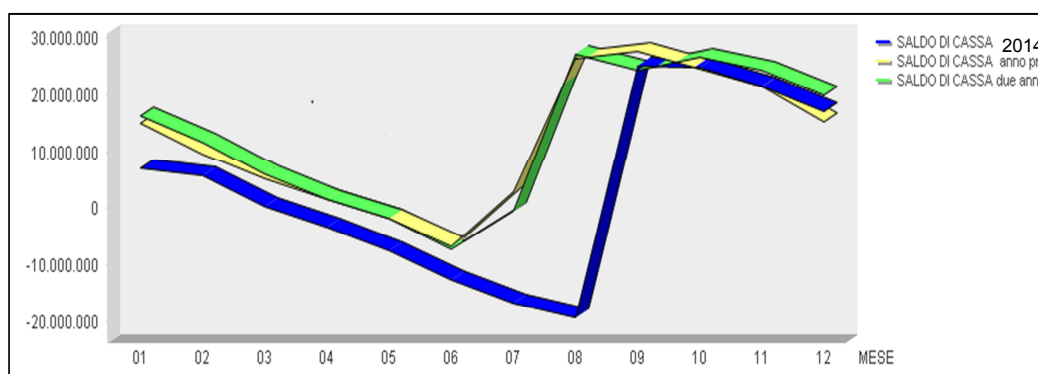


5.4 La gestione della liquidità

I saldi di cassa, presso l'istituto tesoriere, risentono della struttura di bilancio dell'Istituto che si caratterizza dall'obbligo di tener conto dell'avanzo di amministrazione dell'esercizio precedente nell'ambito del fabbisogno dell'esercizio successivo, determinando, quindi, a pareggio, la misura dei contributi a carico delle imprese.

Tenuto conto che l'avanzo costituisce una disponibilità non liquida, ma solo finanziaria, l'Istituto si trova nella condizione di dover utilizzare, a partire dal mese di marzo e fino all'avvio dell'incasso dei contributi dei soggetti vigilati (nel 2014 a decorrere dalla seconda metà del mese di agosto) la linea di fido concessa dall'Istituto tesoriere.

Il saldo di cassa presso il Banco di Brescia segue il *trend* indicato:



Il versamento del contributo in un'unica soluzione entro il 31 luglio di ciascun anno comporta per l'Istituto problemi di liquidità in quanto i fondi disponibili al 31 dicembre non sono sufficienti a garantire la copertura delle spese di funzionamento dello stesso fino al momento dell'introito dei contributi di vigilanza, fonte primaria di finanziamento delle spese. L'utilizzo della linea di credito sotto forma di scoperto di c/c per il periodo aprile-luglio/agosto di ciascun anno, comporta maggiori oneri per l'Istituto e indirettamente per le imprese, tenuto conto che i contributi richiesti sono commisurati alle spese sostenute.

Pertanto, al fine di assicurare all'Istituto la liquidità necessaria al proprio funzionamento, sarebbe auspicabile una modifica della normativa primaria che preveda il pagamento del contributo di vigilanza per le imprese in due rate, come effettuato per le annualità 2000-2006.

IVASS

BILANCIO DI ESERCIZIO 2014

PROSPETTO DI RENDICONTAZIONE ECONOMICA DELLA SPESA DEL PERSONALE PER CENTRI DI COSTO

Centro di costo	Voci di costo	Importo Liquidato
CI000 - UFFICIO REVISIONE INTERNA	22.2.1 Retribuzioni Fisse Personale Dipendente	414.946,10
	22.2.4 Retribuzioni Variabili Personale Dipendente	40.840,71
	22.2.6 Oneri Prev. q.ta FISSA	100.571,79
	22.2.8 Oneri Prev.li q.ta VARIABILE	16.130,51
	22.2.15 Previdenza complementare (PREVIGEN mensile)	16.241,04
	22.2.18 Compensi per lavoro straordinario	22.609,56
	22.3.4 Rimborso spese missioni all'interno	782,74
	40.1.1 Irap	40.970,75
	40.1.4 Irap su Retribuzioni Fisse	-0,01
	Totale	653.093,19
GR000 - SERVIZIO GESTIONE RISORSE	22.2.1 Retribuzioni Fisse Personale Dipendente	3.288.408,91
	22.2.4 Retribuzioni Variabili Personale Dipendente	553.498,70
	22.2.6 Oneri Prev. q.ta FISSA	790.080,18
	22.2.8 Oneri Prev.li q.ta VARIABILE	184.670,52
	22.2.13 TFR (q.ta mensile previdenza integrativa PREVIGEN)	9.579,11
	22.2.15 Previdenza complementare (PREVIGEN mensile)	23.912,21
	22.2.18 Compensi per lavoro straordinario	197.157,86
	22.3.3 Indennità missioni all'interno	4.356,88
	22.3.4 Rimborso spese missioni all'interno	2.764,32
	40.1.1 Irap	330.600,39
40.1.4 Irap su Retribuzioni Fisse	-0,14	
Totale	5.385.028,94	
IN000 - SERVIZIO VIGILANZA INTERMEDIARI ASSICURATIVI	22.2.1 Retribuzioni Fisse Personale Dipendente	2.058.740,89
	22.2.4 Retribuzioni Variabili Personale Dipendente	412.896,44
	22.2.6 Oneri Prev. q.ta FISSA	492.616,87
	22.2.8 Oneri Prev.li q.ta VARIABILE	125.129,17
	22.2.15 Previdenza complementare (PREVIGEN mensile)	15.698,84
	22.2.18 Compensi per lavoro straordinario	100.550,61
	22.3.3 Indennità missioni all'interno	2.446,40
	22.3.4 Rimborso spese missioni all'interno	1.095,45
	40.1.1 Irap	202.910,59
	40.1.4 Irap su Retribuzioni Fisse	0,09
Totale	3.412.085,35	
IS000 - SERVIZIO ISPETTORATO	22.2.1 Retribuzioni Fisse Personale Dipendente	1.900.389,62
	22.2.4 Retribuzioni Variabili Personale Dipendente	394.544,40
	22.2.6 Oneri Prev. q.ta FISSA	451.034,69
	22.2.8 Oneri Prev.li q.ta VARIABILE	272.346,28
	22.2.13 TFR (q.ta mensile previdenza integrativa PREVIGEN)	6.986,71
	22.2.15 Previdenza complementare (PREVIGEN mensile)	18.232,04
	22.2.18 Compensi per lavoro straordinario	45.028,10
	22.3.3 Indennità missioni all'interno	616.424,27
	22.3.4 Rimborso spese missioni all'interno	86.236,64
	22.3.7 Indennità missioni all'estero	943,57
40.1.1 Irap	253.165,56	
40.1.4 Irap su Retribuzioni Fisse	-0,11	
Totale	4.045.436,46	
IV004 - UFFICIO SEGRETERIA DI PRESIDENZA E DEL CONSIGLIO	22.2.1 Retribuzioni Fisse Personale Dipendente	763.632,44
	22.2.4 Retribuzioni Variabili Personale Dipendente	94.433,47
	22.2.6 Oneri Prev. q.ta FISSA	181.583,90
	22.2.8 Oneri Prev.li q.ta VARIABILE	28.937,56
	22.2.13 TFR (q.ta mensile previdenza integrativa PREVIGEN)	8.358,56
	22.2.15 Previdenza complementare (PREVIGEN mensile)	31.100,88
	22.2.18 Compensi per lavoro straordinario	25.558,75
	22.3.3 Indennità missioni all'interno	233,00
	22.3.4 Rimborso spese missioni all'interno	448,10
	22.3.7 Indennità missioni all'estero	99,01
22.3.8 Rimborso spese missioni all'estero	743,47	
40.1.1 Irap	71.540,42	
40.1.4 Irap su Retribuzioni Fisse	-0,01	
Totale	1.206.669,55	
LG000 - UFFICIO CONSULENZA LEGALE	22.2.1 Retribuzioni Fisse Personale Dipendente	727.068,95
	22.2.4 Retribuzioni Variabili Personale Dipendente	127.661,67
	22.2.6 Oneri Prev. q.ta FISSA	173.883,15
	22.2.8 Oneri Prev.li q.ta VARIABILE	43.920,15
	22.2.13 TFR (q.ta mensile previdenza integrativa PREVIGEN)	2.213,40
	22.2.15 Previdenza complementare (PREVIGEN mensile)	16.410,09
	22.2.18 Compensi per lavoro straordinario	52.386,44
	22.3.3 Indennità missioni all'interno	815,50
	22.3.4 Rimborso spese missioni all'interno	768,46
	40.1.1 Irap	68.603,61
40.1.4 Irap su Retribuzioni Fisse	-0,05	
Totale	1.213.731,37	
LQ000 - SERVIZIO LIQUIDAZIONI	22.2.1 Retribuzioni Fisse Personale Dipendente	693.269,57
	22.2.4 Retribuzioni Variabili Personale Dipendente	178.734,31
	22.2.6 Oneri Prev. q.ta FISSA	165.804,81
	22.2.8 Oneri Prev.li q.ta VARIABILE	47.980,75
	22.2.15 Previdenza complementare (PREVIGEN mensile)	17.295,30
	22.2.18 Compensi per lavoro straordinario	21.354,50
	40.1.1 Irap	70.833,06
40.1.4 Irap su Retribuzioni Fisse	-0,06	
Totale	1.195.272,24	
	22.2.1 Retribuzioni Fisse Personale Dipendente	416.069,24
	22.2.4 Retribuzioni Variabili Personale Dipendente	1.534,11

Centro di costo	Voci di costo	Importo Liquidato
SF000 - DIRIGENTI IN STAFF	22.2.6 Oneri Prev. q.ta FISSA	106.021,35
	22.2.8 Oneri Prev.li q.ta VARIABILE	390,76
	22.2.13 TFR (q.ta mensile previdenza integrativa PREVIGEN)	12.830,14
	22.2.15 Previdenza complementare (PREVIGEN mensile)	7.041,70
	40.1.1 Irap	35.530,21
	40.1.4 Irap su Retribuzioni Fisse	-0,04
	Totale	579.417,47
SI000 - SERVIZIO NORMATIVA E POLITICHE DI VIGILANZA	22.2.1 Retribuzioni Fisse Personale Dipendente	1.588.069,79
	22.2.4 Retribuzioni Variabili Personale Dipendente	274.169,15
	22.2.6 Oneri Prev. q.ta FISSA	379.604,54
	22.2.8 Oneri Prev.li q.ta VARIABILE	108.177,97
	22.2.13 TFR (q.ta mensile previdenza integrativa PREVIGEN)	8.358,56
	22.2.15 Previdenza complementare (PREVIGEN mensile)	19.946,20
	22.2.18 Compensi per lavoro straordinario	107.404,53
	22.3.3 Indennità missioni all'interno	1.498,01
	22.3.4 Rimborsamento spese missioni all'interno	594,15
	22.3.7 Indennità missioni all'estero	58.276,71
	22.3.8 Rimborsamento spese missioni all'estero	13.693,50
	40.1.1 Irap	173.523,48
	40.1.4 Irap su Retribuzioni Fisse	-0,03
Totale	2.733.316,56	
SS000 - SERVIZIO STUDI E GESTIONE DATI	22.2.1 Retribuzioni Fisse Personale Dipendente	1.373.096,33
	22.2.4 Retribuzioni Variabili Personale Dipendente	204.286,92
	22.2.6 Oneri Prev. q.ta FISSA	331.373,00
	22.2.8 Oneri Prev.li q.ta VARIABILE	64.267,31
	22.2.13 TFR (q.ta mensile previdenza integrativa PREVIGEN)	1.567,83
	22.2.15 Previdenza complementare (PREVIGEN mensile)	39.038,49
	22.2.18 Compensi per lavoro straordinario	56.403,85
	22.3.3 Indennità missioni all'interno	116,50
	22.3.4 Rimborsamento spese missioni all'interno	667,20
	40.1.1 Irap	134.984,97
	40.1.4 Irap su Retribuzioni Fisse	-0,11
Totale	2.205.802,29	
SZ000 - SERVIZIO SANZIONI	22.2.1 Retribuzioni Fisse Personale Dipendente	1.528.610,32
	22.2.4 Retribuzioni Variabili Personale Dipendente	314.471,19
	22.2.6 Oneri Prev. q.ta FISSA	365.598,19
	22.2.8 Oneri Prev.li q.ta VARIABILE	93.591,26
	22.2.15 Previdenza complementare (PREVIGEN mensile)	16.523,66
	22.2.18 Compensi per lavoro straordinario	73.305,87
	40.1.1 Irap	159.824,16
	40.1.4 Irap su Retribuzioni Fisse	-0,01
Totale	2.551.924,64	
TC000 - SERVIZIO TUTELA DEL CONSUMATORE	22.2.1 Retribuzioni Fisse Personale Dipendente	2.566.031,97
	22.2.4 Retribuzioni Variabili Personale Dipendente	509.992,01
	22.2.6 Oneri Prev. q.ta FISSA	613.196,42
	22.2.8 Oneri Prev.li q.ta VARIABILE	168.633,69
	22.2.15 Previdenza complementare (PREVIGEN mensile)	19.763,42
	22.2.18 Compensi per lavoro straordinario	183.627,92
	22.3.3 Indennità missioni all'interno	407,75
	22.3.4 Rimborsamento spese missioni all'interno	326,30
	22.3.7 Indennità missioni all'estero	1.397,84
	22.3.8 Rimborsamento spese missioni all'estero	1.152,85
	40.1.1 Irap	265.930,32
40.1.4 Irap su Retribuzioni Fisse	-0,06	
Totale	4.330.460,43	
VG000 - SERVIZIO DI VIGILANZA PRUDENZIALE	22.2.1 Retribuzioni Fisse Personale Dipendente	3.672.135,16
	22.2.4 Retribuzioni Variabili Personale Dipendente	709.516,72
	22.2.6 Oneri Prev. q.ta FISSA	878.204,89
	22.2.8 Oneri Prev.li q.ta VARIABILE	240.152,43
	22.2.13 TFR (q.ta mensile previdenza integrativa PREVIGEN)	6.174,84
	22.2.15 Previdenza complementare (PREVIGEN mensile)	53.544,07
	22.2.18 Compensi per lavoro straordinario	164.072,54
	22.3.3 Indennità missioni all'interno	95.393,15
	22.3.4 Rimborsamento spese missioni all'interno	11.229,77
	22.3.7 Indennità missioni all'estero	23.855,53
	22.3.8 Rimborsamento spese missioni all'estero	9.741,93
	40.1.1 Irap	395.012,18
40.1.4 Irap su Retribuzioni Fisse	-0,33	
Totale	6.259.032,88	
Totale Generale		35.771.271,37

QUOTA IMPEGNI ES. 2014 DERIVANTE DA CONTRATTI PLURIENNALI

Oggetto del contratto	Fornitore	Quota 2014
Locazione sede e oneri accessori	INPGI	3.250.000,00
Servizi di Facility Management sede	Romeo Gestioni	605.000,00
Somministrazione di lavoro a tempo determinato per n. 8 unità di personale (laureati)	Temporary	461.900,00
Locazione operativa PDL	Fujitsu Technology Solutions	379.400,00
Somministrazione di lavoro a tempo determinato per n. 7 unità di personale (operativi)	Umana	276.600,00
Servizio vigilanza sede	Sipro Sicurezza Professionale	225.000,00
Locazione operativa mainframe	Ibm Italia	162.900,00
Posta Service, pick up e consegna a domicilio corrispondenza	Poste Italiane	130.000,00
Polizza infortuni professionali e extraprofessionali dipendenti	UnipolSai	99.800,00
Servizio riscossione contributi di vigilanza	Banca Popolare di Sondrio	97.500,00
Fornitura dei servizi di connettività e sicurezza nell'ambito del sistema pubblico di connettività (servizi internet e hosting)	Telecom Italia Digital Solutions	94.300,00
Revisione contabile dell'IVASS	PricewaterhouseCoopers	79.300,00
Fornitura dei servizi di connettività e sicurezza nell'ambito del sistema pubblico di connettività (servizi VOIP)	Telecom Italia Digital Solutions	73.000,00
Magazzinaggio materiale d'archivio (archivio generale)	Bolliger	63.000,00
Servizi di telefonia fissa	Telecom Italia	48.100,00
Servizi di telefonia mobile	Telecom Italia	41.500,00
Servizi Bloomberg	Bloomberg	25.000,00
Noleggio fotocopiatrici Xerox (contratti vari)	Xerox Italia Rental Services	23.400,00