

(3.525 mln/€ nel 2013);

- gli oneri per prestazioni economiche derivanti da riduzioni di oneri previdenziali per 567 mln/€ (585 mln/€ nel 2013);
- gli oneri diversi per 8 mln/€ (9 mln/€ nel 2013).

➤ *Oneri diversi di gestione*

Tale voce è composta principalmente:

1. dai Trasferimenti ad altre gestioni dell'INPS per 34.649 mln/€ (-718 mln/€, pari al 2,38% rispetto al 2013) riguardanti principalmente:

- l'onere per la copertura alle gestioni previdenziali del mancato gettito conseguente ad agevolazioni contributive in favore di categorie e settori produttivi (7.306 mln/€);
- l'onere per la copertura assicurativa dei periodi indennizzati di trattamento di integrazione salariale straordinaria, di indennità di disoccupazione speciale edile, di indennità di mobilità, di trattamenti antitubercolari e per il sostegno della maternità e paternità a carico della Gestione (4.027 mln/€);
- l'onere per la copertura dei disavanzi di esercizio del Fondo di previdenza degli addetti alle imposte di consumo (149 mln/€), del Fondo di previdenza del personale del consorzio autonomo dei porti di Genova e Trieste (52 mln/€), della Gestione degli spedizionieri doganali (30 mln/€) ed, infine, del Fondo speciale per i trattamenti pensionistici della Ferrovie dello Stato S.p.a. (4.151 mln/€);
- l'onere per la copertura delle prestazioni agli invalidi civili (17.310 mln/€);
- gli oneri per la copertura delle minori entrate connesse alla riduzione dei monti retributivi imponibili ai fini contributivi ai sensi di varie leggi (1.194 mln/€).

2. dalle Spese di amministrazione<sup>1</sup> pari a 304 mln/€, con un decremento di 21 mln/€ (-6,46%) rispetto al 2013, ascrivibile in buona parte alle seguenti variazioni:

- spese per servizi affidati ad altri Enti (-81 mln/€);
- spese per servizi informatici (-14 mln/€);
- altre spese (+74 mln/€).

ph

**Proventi ed oneri finanziari**

➤ *Interessi passivi ed altri oneri finanziari*

Pari a 3 mln/€ (-1 mln/€ rispetto al 2013), concernono gli interessi passivi pagati per il ritardo nella liquidazione delle prestazioni a carico della Gestione e quelli sui saldi delle denunce contributive a carico dei datori di lavoro rimborsate in ritardo.

1 - Le spese di amministrazione sostenute dall'Istituto vengono successivamente ripartite tra le gestioni ai sensi dell'art. 57 del Regolamento di amministrazione e contabilità.

3

## SITUAZIONE PATRIMONIALE

Per quanto concerne la situazione patrimoniale, si osserva un totale a pareggio di 44.543 mln/€. Si evidenziano le seguenti componenti.

### Attivo

#### ➤ Attivo Circolante - Residui Attivi

Si osserva un ammontare complessivamente pari a 45.274 mln/€ (indicato in bilancio per 44.340 mln/€ al netto dei Fondi svalutazione crediti per 934 mln/€) e si evidenziano:

- i Crediti per aliquote contributive a carico dei datori di lavoro e/o iscritti di cui:
  - ✓ 69 mln/€ gli oneri pensionistici, dei quali 445 mgli/€ afferiscono ai crediti ceduti alla SCCI S.p.a.;
  - ✓ 866 mln/€ gli oneri per il mantenimento del salario, di cui 179 mln/€ i crediti ceduti alla SCCI S.p.a.;
- Crediti per poste correttive e compensative di spese per complessivi 1.481 mln/€ (-41 mln/€ rispetto al 2013);
- Crediti verso lo Stato ed altri soggetti pubblici complessivamente pari a 44.606 mln/€, tra i quali le poste più rilevanti si riferiscono alla copertura degli oneri pensionistici (6.687 mln/€), degli sgravi per oneri sociali e altre agevolazioni (14.304 mln/€) e alla copertura per il mantenimento del salario (15.693 mln/€);
- Crediti verso le Regioni per 80 mln/€, riguardanti principalmente il finanziamento ed il cofinanziamento dei progetti per L.S.U. (58 mln/€) e delle indennità connesse ai piani di inserimento professionale (15 mln/€);
- Credito verso altri enti del settore pubblico per 588 mln/€ e, in particolare, dal Fondo gestione istituti contrattuali portuali per gli oneri derivanti dai pensionamenti anticipati, dai trattamenti di CIGS e connessi assegni al nucleo familiare ai lavoratori portuali e dall'esonero dal versamento dei contributi previdenziali dovuti dalle imprese armatrici e dai lavoratori.

### Passivo

#### ➤ Debiti

In tale posta, si evidenzia principalmente il Debito per anticipazioni della Tesoreria centrale, per un importo di 35.655 mln/€ (34.719 mln/€ nel 2013), che rappresenta la situazione debitoria della Gestione verso la Tesoreria dello Stato per le anticipazioni ricevute a copertura del proprio fabbisogno e trova totale compensazione nei residui attivi per Crediti v/lo Stato.

ph

ph

*Nell'ambito della Gestione in esame, il Collegio evidenzia la presenza dei capitoli 8.1.2.03.030 e 8.1.2.03.054, aventi analoga nomenclatura e riferiti rispettivamente all'INPS ed alla ex gestione INPDAP. Tale situazione si riscontra, peraltro, nel bilancio dello Stato di previsione del Ministero del Lavoro (capp. 4354 e 4504).*

*Il Collegio segnala, altresì, la presenza di un errore materiale nelle tabelle dell'allegato n. 9A, con riferimento alla colonna "variazioni", che, tuttavia, non incide sui dati e risultati del bilancio presentato.*


A conclusione dell'esame del presente rendiconto e sulla base delle osservazioni e delle segnalazioni precedentemente svolte, il Collegio ritiene che lo stesso possa essere approvato.

#### IL COLLEGIO DEI SINDACI

Paola Chiari



Giorgio Danieli



Benito Di Troia



Daniilo Giovanni Festa




Natale Forlani

ASSENTE GIUSTIFICATO

Angelo Fabio Marano

ASSENTE GIUSTIFICATO

Roberto Nicolò



Pietro Voci



**INPS - Collegio Sindacale****25 Gestione per l'erogazione delle pensioni, assegni ed indennità agli invalidi civili art. 130 del D.Lgs. 31 marzo 1998 n. 112****Relazione al Conto Consuntivo 2014**

La Gestione è stata istituita in applicazione dell'art. 130 del D.Lgs. 31 marzo 1998, n. 112 ed è interamente finanziata dallo Stato, che ne assicura il pareggio economico mediante apporti che vengono fatti transitare nella Gestione degli interventi assistenziali e di sostegno alle gestioni previdenziali.

Per l'esercizio 2014 l'apporto risulta pari a 17.310 mln/€ (17.277 mln/€ nel 2013), con un incremento di 33 mln/€ (+0,27%) rispetto all'anno precedente e viene evidenziato quale Trasferimento da parte dello Stato nel Valore della produzione.

Con riguardo ai singoli valori di bilancio della Gestione, il Collegio ritiene di evidenziare i seguenti aspetti.

**GESTIONE ECONOMICA****Valore della produzione**

Tale posta è principalmente interessata dai Trasferimenti da parte dello Stato, come già evidenziato in premessa, necessari alla integrale copertura degli oneri relativi alla erogazione delle diverse prestazioni agli invalidi civili, ai ciechi ed ai sordomuti. A detta posta va aggiunto l'importo di 7 mln/€ a titolo di Entrate non classificabili in altre voci. Conseguentemente la gestione chiude a pareggio.

**Costo della produzione****➤ Prestazioni istituzionali**

Tale voce è costituita quasi per intero dalle Spese per prestazioni (per 17.112 mln/€) a favore delle diverse categorie di aventi diritto, con una crescita di 83 mln/€ (+4,9%) rispetto al 2013, ed è riferibile a rate di pensione per 3.574 mln/€ ed a indennità di accompagnamento per 13.538 mln/€.

ph  
of

2014			
	Rate di pensione	Indennità di accompagnamento	Totale
Invalidi civili	3.159	12.609	15.768
Ciechi civili	357	796	1.153
Sordomuti	58	133	191
<b>Totale</b>	<b>3.574</b>	<b>13.538</b>	<b>17.112</b>

Nelle seguenti tabelle, vengono riportati i dati relativi ai trattamenti di pensione e di indennità di accompagnamento in essere nel triennio 2012/2014 (e relative variazioni)<sup>1</sup>.

CATEGORIA	2012		2013		2014	
	Trattamenti vigenti al 31.12	Importo annuo complessivo (mln/€)	Trattamenti vigenti al 31.12	Importo annuo complessivo (mln/€)	Trattamenti vigenti 31.12	Importo annuo complessivo (mln/€)
Invalidi civili	2.409.312	13.685	2.276.430	13.838	2.312.399	14.062
Ciechi	128.812	1.043	126.314	1.066	125.382	1.057
Sordomuti	42.477	175	42.513	201	42.912	204
<b>Totale</b>	<b>2.580.601</b>	<b>14.903</b>	<b>2.445.257</b>	<b>15.105</b>	<b>2.480.693</b>	<b>15.323</b>

CATEGORIA	Variazioni spesa				Variazioni numero trattamenti			
	ANNO 2013/2012		ANNO 2014/2013		ANNO 2013/2012		ANNO 2014/2013	
	assolute (in mln/€)	%	assolute (in mln/€)	%	assolute (in mln/€)	%	assolute (in mln/€)	%
Invalidi civili	153	1,12%	224	1,62%	-132.882	-5,52%	35.969	1,58%
Ciechi	23	2,21%	-9	-0,84%	-2.498	-1,94%	-932	-0,74%
Sordomuti	26	14,86%	3	1,49%	36	0,08%	399	0,94%
<b>Totale</b>	<b>202</b>	<b>1,36%</b>	<b>218</b>	<b>1,44%</b>	<b>-135.344</b>	<b>-5,24%</b>	<b>35.436</b>	<b>1,45%</b>

Come si può osservare dalle tabelle che precedono, nel 2014 il numero complessivo delle prestazioni erogate è aumentato di 35.436 unità (+1,45%) rispetto all'esercizio precedente, come anche la spesa è cresciuta di 218 mln/€ (+1,44%).

Sono, inoltre, presenti le Poste correttive e compensative di spese correnti per 313 mln/€ (-1 mln/€ rispetto al 2013) e riguardano i recuperi e reintroiti di prestazioni indebite.

- **Svalutazione dei crediti compresi nell'attivo circolante**  
 Riguarda l'assegnazione di competenza dell'esercizio al Fondo svalutazioni crediti per prestazioni da recuperare, per 43 mln/€.

1 - I dati sono tratti da una rilevazione effettuata dall'Istituto sull'archivio delle pensioni al momento del rinnovo degli ordinativi di pagamento.

➤ *Oneri diversi di gestione*

Tale posta, pari a complessivi 454 mln/€, comprende quasi esclusivamente le Spese di amministrazione<sup>2</sup> per 384 mln/€, con un decremento di 32 mln/€ (-7,67%) rispetto al 2013, ascrivibile principalmente alle seguenti variazioni:

- spese per il personale (+ 1 mln/€, + 0,55%);
- Spese per i servizi svolti dai CAF per la raccolta e la trasmissione delle dichiarazioni per invalidità civile, ICRIC (+57 mln/€, +100%);
- spese legali (-11 mln/€, -6,52%);
- altre spese (- 53 mln/€, -63,52%).

Su tale aggregato incidono, inoltre, i recuperi di spesa e l'eliminazione di residui passivi.

**Proventi e oneri finanziari**

Pari a complessivi 15 mln/€, sono costituiti dagli Oneri finanziari a titolo di interessi passivi su prestazioni arretrate, in diminuzione di 16 mln/€ rispetto al 2013.

**SITUAZIONE PATRIMONIALE**

Per quanto concerne la situazione patrimoniale, si osserva un totale a pareggio di 482 mln/€. Si evidenziano le seguenti componenti.

**Attivo**

➤ *Attivo Circolante – Residui attivi*

Iscritti in bilancio per 482 mln/€, sono costituiti esclusivamente dai Crediti per poste correttive e compensative di spese correnti per 876 mln/€ (e relativo Fondo svalutazione crediti per 394 mln/€).

**Passivo**

➤ *Debiti*

Sono rappresentati principalmente dai Debiti per le spese per prestazioni istituzionali per complessivi 482 mln/€, di cui 106 mln/€ per le rate di pensione e 376 mln/€ per le indennità di *ph* accompagnamento.

2 - Le spese di amministrazione sostenute dall'Istituto vengono successivamente ripartite tra le gestioni ai sensi dell'art. 57 del Regolamento di amministrazione e contabilità.

*ph* *38* *f* 3

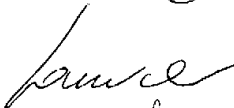
A conclusione dell'esame del presente rendiconto, il Collegio ritiene che lo stesso possa essere approvato.

**IL COLLEGIO DEI SINDACI**

Paola Chiari



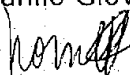
Giorgio Danieli



Benito Di Troia



Danilo Giovanni Festa



Natale Forlani


A S S E N T E   G I U S T I F I C A T O

Angelo Fabio Marano   A S S E N T E   G I U S T I F I C A T O

Roberto Nicolò



Pietro Voci



**INPS - Collegio Sindacale****26 Gestione per la riscossione dei contributi del Servizio Sanitario Nazionale<sup>1</sup>****Relazione al Conto Consuntivo 2014**

Nella presente Gestione vengono evidenziati i contributi per il finanziamento delle prestazioni del S.S.N. e le relative somme aggiuntive accertati per i periodi pregressi. Attesi i successivi trasferimenti delle entrate ai destinatari aventi diritto, al netto delle spese di funzionamento e di altre uscite, la Gestione in esame presenta il conto economico in pareggio, considerando l'obbligo del trasferimento allo Stato della eventuale eccedenza delle Entrate rispetto alle Uscite.

**GESTIONE ECONOMICA****Valore della produzione**

- *Proventi e corrispettivi per la produzione delle prestazioni e/o servizi*  
Nell'ambito di tale posta, si evidenziano 77 mgl/€ a titolo di Aliquote contributive a carico dei datori di lavoro e/o degli iscritti, con una diminuzione di 5 mgl/€ (-6,1%) rispetto al 2013.
- *Altri ricavi e proventi*  
Pari a complessivi 37 mgl/€, sono costituiti dai Trasferimenti da parte di altri Enti del settore pubblico per 33 mgl/€ e da Entrate non classificabili in altre voci (sanzioni civili, amministrative, multe ed ammende) per 4 mgl/€.

**Costo della produzione**

- *Ammortamenti e svalutazioni*  
Tale posta è rappresentata dalla Svalutazione dei crediti contributivi per 340 mgl/€ (-1.493 mgl/€ rispetto al 2013), a seguito dell'applicazione delle percentuali individuate con determinazione del Direttore generale n. 16 del 29 maggio 2015.

**SITUAZIONE PATRIMONIALE****Attivo**

- *Attivo Circolante*  
Tale posta risulta pari a 222.325 mgl/€ (indicata in bilancio per 121.677 mgl/€ al netto del Fondo svalutazione crediti per 100.648 mgl/€), di cui 103.688 mgl/€ di Residui Attivi afferenti i Crediti verso gli iscritti, soci e terzi, tra i quali si evidenziano:
  - i Crediti per aliquote contributive a carico dei datori di lavoro e/o iscritti per 101.997 mgl/€, riguardanti quasi esclusivamente

1 - La Gestione non è stata elaborata dall'Amministrazione nel Preventivo 2014.

PL  
f  
g



(101.242 mgl/€) i crediti ceduti alla S.C.C.I S.p.a. compresi quelli che l'INPS cura per conto della società veicolo;

- i Crediti per sanzioni civili ed amministrative per 1.689 mgl/€.

Le Disponibilità liquide sono costituite dal Credito in c/c con l'INPS per 118.636 mgl/€, con una diminuzione di 31 mgl/€ rispetto al 2013.

### Passivo

#### ➤ Debiti

Tale voce, pari a 121.677 mgl/€, riguarda i Debiti per trasferimenti passivi allo Stato per 146.346 mgl/€ e i Debiti per oneri finanziari derivanti dalla cessione di crediti contributivi per 15.969 mgl/€, parzialmente compensati dalla Presunta insussistenza dei residui passivi per 40.739 mgl/€.

A conclusione dell'esame del presente rendiconto, il Collegio ritiene che lo stesso possa essere approvato.

### IL COLLEGIO DEI SINDACI

Paola Chiari




Giorgio Danieli



Benito Di Troia



Daniilo Giovanni Festa



Natale Forlani

ASSENTE GIUSTIFICATO


Angelo Fabio Marano

ASSENTE GIUSTIFICATO

Roberto Nicolò



Pietro Voci



**INPS - Collegio Sindacale****27 Gestione per la riscossione dei contributi per conto terzi ex ENAOLI, ex GESCAL, asili nido, fondi di rotazione, fondi paritetici interprofessionali nazionali e Fondo nazionale per le politiche migratorie****Relazione al Conto Consuntivo 2014**

La gestione in esame concerne i movimenti economico-finanziari relativi alla riscossione ed al successivo trasferimento allo Stato dei contributi ex ENAOLI, ex GESCAL, asili nido, Fondi di rotazione, Fondo per la formazione professionale e Fondo nazionale per le politiche migratorie, i quali sono evidenziati in distinti conti consuntivi<sup>1</sup>. I risultati della Gestione al termine dell'esercizio 2014 sono riepilogati nel prospetto seguente:

Descrizione	Consuntivo	Consuntivo	Variazioni	
	2014	2013	assolute	%
	in migliaia di euro			
EX ENAOLI				
Valore della produzione	8	6	2	33,33%
Costo della produzione	-32	-169	137	-81,07%
Differenza	-24	-163	139	-85,28%
Proventi e oneri finanziari	0	0	0	0,00%
Proventi e oneri straordinari	24	163	-139	-85,28%
Risultato d'esercizio	0	0	0	0,00%
EX GESCAL				
Valore della produzione	75	64	11	17,19%
Costo della produzione	-75	-1.528	1.453	-95,09%
Differenza	0	-1.464	1.464	----
Proventi e oneri finanziari	0	0	0	0,00%
Proventi e oneri straordinari	0	1.464	-1.464	----
Imposte di esercizio	0	0	0	0,00%
Risultato d'esercizio	0	0	0	0,00%
ASILI NIDO				
Valore della produzione	11	17	-6	-35,29%
Costo della produzione	-11	-199	188	-94,47%
Differenza	0	-182	182	----
Proventi e oneri finanziari	0	0	0	0,00%
Proventi e oneri straordinari	0	182	-182	----
Risultato d'esercizio	0	0	0	0,00%
FONDO PER LE POLITICHE MIGRATORIE				
Valore della produzione	423	522	-99	-18,97%
Costo della produzione	-414	-516	102	-19,77%
Differenza	9	6	3	50,00%
Proventi e oneri finanziari	0	0	0	0,00%
Proventi e oneri straordinari	-6	-3	-3	100,00%
Imposte di esercizio	-3	-3	0	0,00%
Risultato d'esercizio	0	0	0	0,00%
FONDI DI ROTAZIONE				
Valore della produzione	940.618	799.863	140.755	17,60%
Costo della produzione	-940.469	-799.750	-140.719	17,60%
Differenza	149	113	36	31,86%
Proventi e oneri finanziari	0	0	0	0,00%
Proventi e oneri straordinari	-107	-55	-52	94,55%
Imposte di esercizio	-42	-58	16	-27,59%
Risultato d'esercizio	0	0	0	0,00%

<sup>1</sup> - Si evidenzia che per il preventivo 2014 l'Amministrazione non ha predisposto i bilanci relativi alla riscossione dei contributi dell'Ex Enaoli, dell'ex GescaI e degli Asili Nido, per mancanza di previsione di entrate e di uscite, tenuto conto che l'obbligo al versamento di tali contribuzioni, come riportato nell'allegata evoluzione normativa, è cessato negli anni 1998 e 1999.

Per quanto attiene alla **Gestione per la riscossione dei contributi ex ENAOLI, ex GESCAL e per gli asili nido**, al **Fondo per le politiche migratorie** ed al **Fondo per la formazione professionale**:

### GESTIONE ECONOMICA

#### Valore della produzione

Tale posta riguarda quasi esclusivamente le Aliquote contributive a carico dei datori di lavoro per 422 mg/€, per contributi destinati al Fondo per le politiche migratorie.

Si osservano, inoltre, le Entrate non classificabili in altre voci per 96 mg/€, che riguardano principalmente le sanzioni civili e amministrative dovute dai datori di lavoro per il ritardato o omesso versamento dei contributi.

#### Costo della produzione

Tale voce è interessata principalmente dai Trasferimenti passivi per 398 mg/€ e dalle Spese di amministrazione per 94 mg/€.

### SITUAZIONE PATRIMONIALE

Per quanto concerne la situazione patrimoniale, si osserva un totale a pareggio di 135.091 mg/€.

Le attività sono costituite esclusivamente dai Crediti in c/c con l'INPS per 130.552 mg/€, mentre le passività sono rappresentate principalmente dai Debiti per Trasferimenti passivi allo Stato per 165.473 mg/€.

Riguardo, invece, alla gestione relativa al **Fondo di rotazione per l'attuazione delle politiche comunitarie**, al **Fondo di rotazione di cui all'articolo 25 della legge 845/1978** e ai **Fondi paritetici interprofessionali nazionali per la formazione continua di cui all'art. 118 della legge n. 388/2000**, la situazione è la seguente:

### GESTIONE ECONOMICA

#### Valore della produzione

- *Proventi e corrispettivi per la produzione delle prestazioni e/o servizi*  
Nell'ambito di tale posta, si evidenzia la somma di 938 mln/€ a titolo di Aliquote contributive a carico dei datori di lavoro e/o degli iscritti, con un aumento di 141 mln/€ (+17,66%) rispetto al consuntivo 2013. Tale gettito viene ripartito come segue:

- 144 mln/€ (127 mln/€ nel 2013) al Fondo di rotazione per le politiche comunitarie di cui all'art. 5 della Legge n. 183/1987 (aliquota 0,20%) dovuto dalle aziende non aderenti ai fondi paritetici interprofessionali nazionali;
- 72 mln/€ (64 mln/€ nel 2013) al Fondo di rotazione di cui all'art. 25 della Legge n. 845/1978 (aliquota 0,10%) dovuto dalle aziende non aderenti ai fondi paritetici interprofessionali nazionali;
- 722 mln/€ (592 mln/€ nel 2013) ai Fondi paritetici interprofessionali nazionali per la formazione continua (aliquota 0,30%) dovuto dalle aziende aderenti ai Fondi stessi.

➤ *Altri ricavi e Proventi*

Tale posta è interessata quasi esclusivamente dai Trasferimenti da altre gestioni dell'INPS per 1.880 mgl/€ (dato invariato rispetto al 2013) e riguarda la copertura a carico della GIAS delle riduzioni dei contributi stabilite dalle seguenti disposizioni normative:

- ✓ art. 1, comma 2, del D.L. n. 338/1989 (1.449 mgl/€);
- ✓ art. 3, commi 1 e 2, del D.L. n. 318/1996 (346 mgl/€);
- ✓ art. 3 della legge n. 876/1986 (19 mgl/€);
- ✓ art. 23 della legge n. 196/1997 (35 mgl/€);
- ✓ art. 13, comma 4 legge n. 57/2001 (31 mgl/€).

**Costo della produzione**

In tale ambito si evidenziano i Trasferimenti passivi per 920 mln/€ (+148 mln/€ rispetto al 2013) a favore dello Stato per il finanziamento dei Fondi di rotazione in esame, che riguardano principalmente i seguenti ambiti:

- 9 mln/€ al Fondo di rotazione per le politiche comunitarie di cui all'art. 5 della L. 183/1987;
- 619 mln/€ ai Fondi paritetici interprofessionali nazionali per la formazione continua, ex art. 118 della legge n. 388/2000;
- 292 mln/€ allo Stato ai sensi dell'art. 40, del decreto legge n. 113/2014.

Si osservano, inoltre, le Spese di amministrazione<sup>2</sup> per 2 mln/€, con una flessione di 1 mln/€ rispetto al 2013.

**SITUAZIONE PATRIMONIALE**

Per quanto concerne la situazione patrimoniale, si osserva un totale a pareggio di 450 mln/€. Si evidenziano le seguenti componenti:

<sup>2</sup> - Le spese di amministrazione sostenute dall'Istituto vengono successivamente ripartite tra le gestioni ai sensi dell'art. 57 del Regolamento di amministrazione e contabilità.

**Attivo**➤ *Attivo Circolante*

Tale voce, pari a complessivi 450 mln/€, è composta dalle Disponibilità liquide e, in particolare, dal Credito in c/c con l'INPS per 281 mln/€ (+ 32 mln/€ rispetto al 2013), nonché dai Residui Attivi, tra i quali i Crediti per aliquote contributive a carico dei datori di lavoro e/o degli iscritti per 348 mln/€ (iscritti in bilancio per 169 mln/€ al netto del relativo Fondo svalutazione).

**Passivo**➤ *Debiti- Residui Passivi*

Tale voce riguarda esclusivamente i trasferimenti passivi e, in particolare, le somme dovute a fronte di contributi accertati e non versati entro il termine dell'esercizio a favore dei fondi di rotazione (166 mln/€) e dei fondi paritetici interprofessionali (285 mln/€).


A conclusione dell'esame del presente rendiconto, il Collegio ritiene che lo stesso possa essere approvato.

**IL COLLEGIO DEI SINDACI**

Paola Chiari




Giorgio Danielli



Benito Di Troia



Danilo Giovanni Festa




Natale Forlani

ASSENTE GIUSTIFICATO

Angelo Fabio Marano

ASSENTE GIUSTIFICATO

Roberto Nicolò



Pietro Voci



**INPS - Collegio Sindacale****28 Gestione per la riscossione dei contributi per le prestazioni del Servizio Sanitario Nazionale da destinare allo Stato già di pertinenza delle Regioni e Province autonome****Relazione al Conto Consuntivo 2014**

Nella presente Gestione vengono evidenziati i contributi e le relative somme aggiuntive, accertati per periodi pregressi, per le prestazioni del S.S.N., di cui all'art. 31 della legge n. 41 del 28/2/1986, già di pertinenza delle Regioni e Province autonome, da destinare allo Stato.

**GESTIONE ECONOMICA****Valore della produzione**

- *Proventi e corrispettivi per la produzione delle prestazioni e/o servizi*  
Iscritta in bilancio per 612 mgl/€, a titolo di Aliquote contributive a carico dei datori di lavoro e/o degli iscritti (con una flessione di 1.055 mgl/€, -63,29%, rispetto al consuntivo 2013).

Si osservano, inoltre, le Poste correttive e compensative di entrate correnti per 564 mgl/€, attinenti a rimborsi di contributi indebiti.

- *Altri ricavi e proventi*  
Tale posta è riferibile esclusivamente alle Entrate non classificabili in altre voci ed in misura rilevante a sanzioni civili, amministrative multe e ammende (2.411 mgl/€).

**Costo della produzione**

- *Ammortamenti e svalutazioni*  
Nell'ambito di tale voce, si evidenzia la Svalutazione crediti contributivi per 408 mgl/€ (-18.827 mgl/€ rispetto all'anno precedente), a seguito dell'applicazione delle percentuali previste nella determinazione del Direttore generale n. 16 del 29 maggio 2015, senza che ciò comporti nessuna modifica nei rapporti finanziari con lo Stato, in quanto questi sono regolati sulla base delle somme realmente riscosse.

ph

m

ph

f

➤ *Oneri diversi di gestione*

Tale voce è composta quasi esclusivamente dai Trasferimenti passivi per 6.937 mgl/€ (222 mgl/€ nel 2013) e dalle Spese di amministrazione<sup>1</sup> per 61 mgl/€ (-17 mgl/€ rispetto al 2013).

### SITUAZIONE PATRIMONIALE

#### Attivo

➤ *Attivo Circolante*

I residui attivi sono pari a 2.319.303 mgl/€ (iscritti in bilancio per 207.339 mgl/€ al netto del Fondo svalutazione crediti per 2.111.964 mgl/€), tale voce è composta principalmente:

- dai crediti per aliquote contributive a carico dei datori di lavoro e/o iscritti per 2.133 mln/€, di cui 310 mln/€ riguardanti i crediti ceduti alla S.C.C.I SpA, compresi quelli che l'INPS cura per conto della società veicolo;
- i crediti per sanzioni civili ed amministrative per 183 mln/€, di cui 81 mln/€ riguardanti i crediti ceduti alla S.C.C.I S.p.A., compresi quelli che l'INPS cura per conto della società veicolo.

Si evidenziano, inoltre, le Disponibilità liquide e, in particolare, il Credito in c/c con l'INPS per 666.217 mgl/€, che rappresenta la liquidità della Gestione necessaria a fronteggiare il debito per rimborso di contributi.

#### Passivo

➤ *Debiti - Obbligazioni*

La voce, pari a 873.556 mgl/€, è costituita principalmente dai Debiti per trasferimenti passivi allo Stato per 1.389.931 mgl/€, dai Debiti per contributi da rimborsare per 341.390 mgl/€, parzialmente compensati dalla Presunta insussistenza dei residui passivi per -905.341 mgl/€.

1 - Le spese di amministrazione sostenute dall'Istituto vengono successivamente ripartite tra le gestioni ai sensi dell'art. 57 del Regolamento di amministrazione e contabilità.


A conclusione dell'esame del presente rendiconto, il Collegio ritiene che lo stesso possa essere approvato.

**IL COLLEGIO DEI SINDACI**

Paola Chiari




Giorgio Danieli



Benito Di Troia



Danilo Giovanni Festa



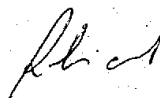
Natale Forlani

ASSENTE GIUSTIFICATO

Angelo Fabio Marano

ASSENTE GIUSTIFICATO

Roberto Nicolò



Pietro Voci

