

Proventi ed oneri finanziari➤ *Interessi passivi ed altri oneri finanziari*

Tale posta è costituita quasi esclusivamente dai Redditi e proventi patrimoniali per 127 mgli/€, con una flessione di 151 mgli/€ rispetto all'esercizio precedente, rappresentati essenzialmente dai redditi e proventi patrimoniali, che si riferiscono alle disponibilità utilizzate nei c/c bancari, da impieghi mobiliari, immobiliari e mutui al personale e dalle disponibilità anticipate alle gestioni deficitarie².

Proventi ed oneri straordinari

Si evidenzia la differenza di 3.158 mgli/€ rispetto all'esercizio 2013. Nello scorso esercizio, in tale voce erano, infatti, appostati i proventi dovuti alla rivalutazione delle quote di partecipazione al capitale sociale della Banca d'Italia prevista dal D.L. n. 133/2013, convertito, con modificazioni, nella legge n. 5/2014.

SITUAZIONE PATRIMONIALE

Per quanto concerne la situazione patrimoniale, si osserva un totale dell'attivo di 13.180 mgli/€ e un totale del passivo di 5 mgli/€, con una consistenza patrimoniale netta di 13.176 mgli/€. Si evidenziano le seguenti componenti.

Attivo➤ *Immobilizzazioni*

Pari a complessive 9.132 mgli/€, sono costituite quasi esclusivamente dalle immobilizzazioni finanziarie quale Quota parte di pertinenza del Fondo impiegata negli investimenti patrimoniali unitari.

➤ *Attivo Circolante*

I residui attivi sono rappresentati dai Crediti per poste correttive e compensative di spese correnti per 250 mgli/€ (-150 mgli/€ rispetto al 2013), mentre le Disponibilità liquide sono costituite dal Credito in c/c con l'INPS per 3.798 mgli/€ (-1.904 mgli/€ rispetto al 2013).

Passivo➤ *Debiti*

Pari a complessivi 5 mgli/€, sono interamente costituiti dai Debiti diversi (debito verso RAI per oneri relativi alla legge n. 336/70 ed alla legge n. 824/71).



2 - La determinazione del Commissario straordinario n. 85 del 12 aprile 2010 ha modificato l'art. 52, comma 1, lettera a) del Regolamento di amministrazione e contabilità dell'Istituto, stabilendo che il tasso di remunerazione che le gestioni o fondi finanziariamente passivi devono corrispondere per le anticipazioni ricevute da quelli finanziariamente attivi, è pari all'interesse legale. Con Decreto del Ministero dell'Economia e delle Finanze del 12 dicembre 2013 il saggio è stato fissato a decorrere dal 1° gennaio 2014, nella misura del 1% in ragione d'anno.



In considerazione dell'andamento economico-patrimoniale (le spese di amministrazione sono pari a 60 mgli/€, mentre le spese per prestazioni sono inferiori al migliaio di euro) e delle peculiarità della gestione in esame - atteso che risulta vigente una sola convenzione di assicurati attivi, con il Registro navale italiano - il Collegio rinnova l'invito (da ultimo nel preventivo 2015) a svolgere una valutazione sulla permanenza dei presupposti che giustificano la prosecuzione della gestione.

A conclusione dell'esame del presente rendiconto e sulla base delle osservazioni e delle segnalazioni precedentemente svolte, il Collegio ritiene che lo stesso possa essere approvato.


IL COLLEGIO DEI SINDACI

Paola Chiari 


Giorgio Danieli 

Benito Di Troia 

Daniilo Giovanni Festa


Natale Forlani ASSENTE GIUSTIFICATO

Angelo Fabio Marano ASSENTE GIUSTIFICATO

Roberto Nicolò 

Pietro Voci 

INPS - Collegio Sindacale**19 Fondo di previdenza per le persone che svolgono lavori di cura non retribuiti derivanti da responsabilità familiari****Relazione al Conto Consuntivo 2014**

Per l'esercizio 2014 il Fondo presenta una situazione economica di pareggio, conseguente all'assegnazione al fondo di riserva per le pensioni da liquidare della differenza positiva delle componenti del conto economico. Il disavanzo patrimoniale complessivo, pari a quello del 2013, è di 4.882 mgli/€, come da prospetto seguente.

Descrizione	Consuntivo 2014	Consuntivo 2013	Variazione	
			assolute	%
	in migliaia di euro			
Disavanzo patrimoniale netto all'inizio dell'esercizio	-4.882	-4.882	0	0,00%
Valore della produzione	797	920	-123	-13,37%
Costo della produzione:	-6.550	-39.976	33.426	-83,62%
- di cui prelievo (+) o accantonamento (-) dal Fondo di riserva per pensioni da liquidare	-5.994	-39.255	33.261	-84,73%
Differenza	-5.753	-39.056	33.303	-85,27%
Proventi e oneri finanziari	6.138	-3.951	10.089	----
Rettifiche di valore di attività finanziarie	0	0	0	0,00%
Proventi e oneri straordinari	-4	58.717	-58.721	----
Imposte di esercizio	-381	-15.710	15.329	-97,57%
Risultato d'esercizio	0	0	0	0,00%
Disavanzo patrimoniale netto alla fine dell'esercizio	-4.882	-4.882	0	0,00%

Con riguardo ai singoli valori di bilancio della Gestione, il Collegio ritiene di evidenziare i seguenti aspetti.

GESTIONE ECONOMICA**Valore della produzione**

- *Proventi e corrispettivi per la produzione delle prestazioni e/o servizi*
Nell'ambito di tale posta, si evidenzia la somma di 785 mgli/€ a titolo di Quote di partecipazione degli iscritti all'onere di specifiche gestioni, in diminuzione di 115 mgli/€ (-12,78%) rispetto al consuntivo 2013.

Costo della produzione

- *Costi per l'acquisto di materie prime, sussidiarie, consumo e merci*
Si evidenziano le Spese per prestazioni per 257 mgli/€, con un aumento di 2 mgli/€ rispetto all'esercizio precedente.
Si precisa che l'onere in parola è iscritto al netto degli oneri derivanti dalla rivalutazione dei contributi prevista dall'art. 69, comma 5, della

ph
ft

legge n. 388/2000, i quali, pari a 832 mgl/€, sono posti a carico dello Stato e vengono evidenziati nel bilancio della GIAS.

- *Accantonamenti ai Fondi per oneri*
Tale voce è il risultato dell'assegnazione al fondo di riserva per pensioni da liquidare, per 5.994 mgl/€, come evidenziato in premessa.
- *Oneri diversi di gestione*
Sono rappresentati principalmente dalle Spese di amministrazione¹ per 174 mgl/€, con un incremento di 4 mgl/€ (+2,35%) rispetto al 2013.

Proventi ed oneri finanziari

- *Altri proventi finanziari*
Tale posta è iscritta in bilancio per 6.138 mgl/€ e composta principalmente da interessi attivi su prestiti al personale e sugli impieghi mobiliari e immobiliari per 6.114 mgl/€.

SITUAZIONE PATRIMONIALE

Per quanto concerne la situazione patrimoniale, si osserva un totale dell'attivo di 324.038 mgl/€, un totale del passivo di 328.920 mgl/€ ed un deficit patrimoniale di 4.882 mgl/€. Si evidenziano le seguenti componenti.

Attivo

- *Immobilizzazioni*
Tale voce è riferibile quasi esclusivamente alle immobilizzazioni finanziarie e riguarda la Quota di partecipazione agli investimenti patrimoniali unitari per 323.918 mgl/€.

Passivo

- *Ratei e risconti*
La posta è costituita dalle Riserve tecniche e, in particolare, dal Fondo di riserva per le pensioni da liquidare pari a 328.876 mgl/€ (+6.121 mgl/€ rispetto al 2013).

¹ - Le spese di amministrazione sostenute dall'Istituto vengono successivamente ripartite tra le gestioni ai sensi dell'art. 57 del Regolamento di amministrazione e contabilità.


A conclusione dell'esame del presente rendiconto, il Collegio ritiene che lo stesso possa essere approvato.

IL COLLEGIO DEI SINDACI

Paola Chiari



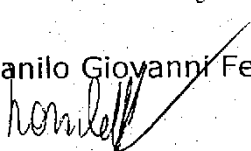
Giorgio Danieli



Benito Di Troia



Danilo Giovanni Festa



Natale Forlani


ASSENTE GIUSTIFICATO

Angelo Fabio Marano ASSENTE GIUSTIFICATO

Roberto Nicolò



Pietro Voci



INPS - Collegio Sindacale

20 Fondo di previdenza per il Clero secolare e per i ministri di culto delle confessione religiose diverse dalla cattolica**Relazione al Conto Consuntivo 2014**

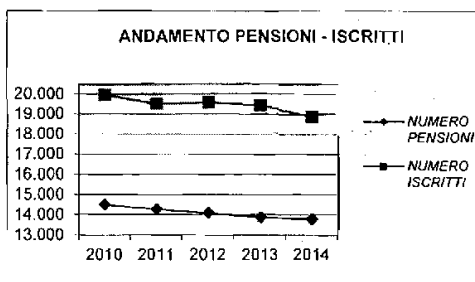
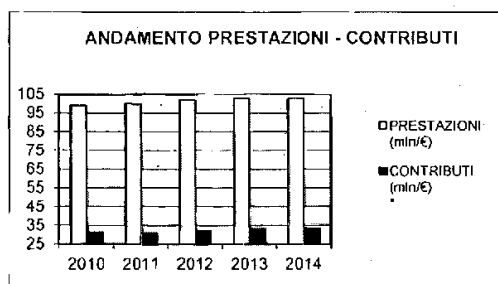
Il rendiconto dell'anno 2014 del Fondo in esame presenta un risultato economico di esercizio negativo per 71.725 mgli/€, a fronte del risultato economico negativo di 98.341 mgli/€ del 2013 e un disavanzo patrimoniale pari a 2.157.136 mgli/€ (2.085.411 mgli/€ nel 2013), come da prospetto seguente.

Descrizione	Consuntivo 2014	Consuntivo 2013	Variazioni	
			assolute	%
	in migliaia di euro			
Disavanzo patrimoniale netto all'inizio dell'esercizio	-2.085.411	-1.987.070	98.341	-4,95%
Valore della produzione	32.889	33.173	-284	-0,86%
Costo della produzione	-83.203	-83.729	526	-0,63%
Differenza	-50.314	-50.556	242	-0,48%
Proventi e oneri finanziari	-21.377	-50.913	29.536	-58,01%
Rettifiche di valore di attività finanziarie	0	0	0	0,00%
Proventi e oneri straordinari	0	4.277	-4.277	----
Imposte di esercizio	-34	-1.149	1.115	-97,04%
Risultato d'esercizio	-71.725	-98.341	26.616	-27,07%
Disavanzo patrimoniale netto alla fine dell'esercizio	-2.157.136	-2.085.411	-71.725	3,44%

Nella seguente tabella, vengono, inoltre, riepilogati sia i dati relativi al numero delle pensioni vigenti e degli iscritti, sia i dati relativi ai contributi ed alle prestazioni rispettivamente accertati ed impegnate, con riferimento all'ultimo quinquennio, con i relativi rapporti, da cui possono essere tratti utili elementi di valutazione in ordine ai conseguenti *trend* gestionali.

ANNO	NUMERO PENSIONI	NUMERO ISCRITTI	RAPPORTO PENSIONI/ ISCRITTI	PRESTAZIONI I (mln/€)	CONTRIBUTI (mln/€)	RAPPORTO PRESTAZIONI/ CONTRIBUTI
2010	14.487	19.980	0,73	99	31	3,19
2011	14.271	19.510	0,73	100	31	3,23
2012	14.095	19.590	0,72	102	32	3,19
2013	13.863	19.420	0,71	103	33	3,12
2014	13.788	18.896	0,73	103	33	3,12

* Comprensivi delle quote di partecipazione degli iscritti



Sulla base dei dati sopra riportati, si osserva che il rapporto pensioni/iscritti (0,73) ha raggiunto la situazione registrata nel 2011 mentre il rapporto prestazioni/contributi presenta una situazione di stabilità (3,12 stesso dato del 2013).

In relazione ai singoli valori di bilancio della Gestione, il Collegio evidenzia i seguenti aspetti.

GESTIONE ECONOMICA

Valore della produzione

- *Proventi e corrispettivi per la produzione delle prestazioni e/o servizi*
Nell'ambito di tale posta, si evidenzia la somma di 32.792 mgl/€ a titolo di Aliquote contributive a carico dei datori di lavoro e/o degli iscritti, con una diminuzione di 267 mgl/€ (-0,81%) rispetto al consuntivo 2013.

Costo della produzione

- *Costi per l'acquisto di materie prime, sussidiarie, consumo e merci*
Nell'ambito di tale posta, si evidenziano:
 1. le Spese per prestazioni per 102.581 mgl/€ con una flessione di 963 mgl/€ (-0,93%) rispetto all'esercizio precedente, da attribuire alla diminuzione del numero dei trattamenti vigenti (-75), pur in presenza dell'aumento del valore medio degli stessi sul quale incide l'adeguamento della perequazione automatica previsto in via provvisoria nella misura dell'1,2% (D.M. del 20 novembre 2013);
 2. le Poste correttive e compensative di spese correnti per complessivi 21.073 mgl/€, che riguardano, per 20.652 mgl/€, le trattenute ai pensionati del Fondo titolari di altra pensione a carico dell'assicurazione generale obbligatoria.
- *Oneri diversi di gestione*
Tale posta, pari a complessivi 1.442 mgl/€, è costituita in larga misura dalle Spese di amministrazione¹, per complessivi 1.101 mgl/€, con un decremento di 36 mgl/€ (-3,17%) rispetto allo stesso dato del 2013.

1 - Le spese di amministrazione sostenute dall'Istituto vengono successivamente ripartite tra le gestioni ai sensi dell'art. 57 del Regolamento di amministrazione e contabilità.

Proventi ed oneri finanziari

Iscritti in bilancio per 21.377 mgl/€ (-29.543 mgl/€ rispetto al 2013), riguardano quasi esclusivamente gli Interessi passivi sul c/c con l'INPS².

Proventi ed oneri straordinari

Si evidenzia la differenza di 4.277 mgl/€ rispetto all'esercizio 2013. Nello scorso esercizio, in tale voce erano, infatti, appostati i proventi dovuti alla rivalutazione delle quote di partecipazione al capitale sociale della Banca d'Italia prevista dal D.L. n. 133/2013, convertito, con modificazioni, nella legge n. 5/2014.

SITUAZIONE PATRIMONIALE

Per quanto concerne la situazione patrimoniale, si osserva un totale dell'attivo di 35.290 mgl/€, un totale del passivo di 2.192.426 mgl/€ ed un deficit patrimoniale di 2.157.136 mgl/€. Si evidenziano le seguenti componenti.

Attivo

- *Attivo Circolante - Residui attivi*
Pari a complessivi 31.824 mgl/€ (indicato in bilancio per 28.488 mgl/€ al netto dei fondi svalutazione crediti), è costituito quasi esclusivamente dai Crediti per aliquote contributive a carico dei datori di lavoro e/o iscritti per 31.386 mgl/€ (29.236 mgl/€ nel 2013).

Passivo

- *Debiti - Obbligazioni*
Tale voce, iscritta per complessivi 2.192.426 mgl/€, è composta quasi esclusivamente dal Debito in c/c con l'INPS per 2.190.937 mgl/€, con un aumento di 73.318 mgl/€ rispetto al 2013.

Stante le peculiarità del Fondo in esame, il Collegio evidenzia che, in assenza di una revisione della normativa specifica, l'andamento economico-patrimoniale è destinato al progressivo deterioramento.


2 - La determinazione del Commissario straordinario n. 85 del 12 aprile 2010 ha modificato l'art. 52, comma 1, lettera a) del Regolamento di amministrazione e contabilità dell'Istituto, stabilendo che il tasso di remunerazione che le gestioni o fondi finanziariamente passivi devono corrispondere per le anticipazioni ricevute da quelli finanziariamente attivi, è pari all'interesse legale. Con Decreto del Ministero dell'Economia e delle Finanze del 12 dicembre 2013 il saggio è stato fissato a decorrere dal 1° gennaio 2014, nella misura del 1% in ragione d'anno.

A conclusione dell'esame del presente rendiconto e sulla base delle osservazioni e delle segnalazioni precedentemente svolte, il Collegio ritiene che lo stesso possa essere approvato.


IL COLLEGIO DEI SINDACI

Paola Chiari 


Giorgio Danieli 

Benito Di Troia 

Daniilo Giovanni Festa


Natale Forlani ASSENTE GIUSTIFICATO

Angelo Fabio Marano ASSENTE GIUSTIFICATO

Roberto Nicolò 

Pietro Voci 

INPS - Collegio Sindacale**21 Assicurazione facoltativa per l'invalidità e la vecchiaia****Relazione al Conto Consuntivo 2014**

Il rendiconto dell'anno 2014 della Gestione in esame presenta un risultato economico di esercizio negativo di 82 mgli/€, a fronte del risultato positivo di 11 mgli/€ del 2013 e un disavanzo patrimoniale pari a 14.805 mgli/€, come da prospetto seguente.

Descrizione	Consuntivo	Consuntivo	Variazioni	
	2014	2013	assolute	%
	in migliaia di euro			
Disavanzo patrimoniale netto all'inizio dell'esercizio	-14.722	-14.733	11	-0,07%
Valore della produzione	452	261	191	73,18%
Costo della produzione	-1.015	-8.413	7.398	-87,94%
Differenza	-563	-8.152	7.589	-93,09%
Proventi e oneri finanziari	525	-682	1.207	---
Rettifiche di valore di attività finanziarie	0	0	0	0,00%
Proventi e oneri straordinari	0	12.016	-12.016	---
Imposte di esercizio	-44	-3.171	3.127	-98,61%
Risultato d'esercizio	-82	11	-93	---
Disavanzo patrimoniale netto alla fine dell'esercizio	-14.805	-14.722	-83	0,56%

In relazione ai singoli valori di bilancio della Gestione, il Collegio evidenzia i seguenti aspetti.

GESTIONE ECONOMICA**Valore della produzione**

- *Proventi e corrispettivi per la produzione delle prestazioni e/o servizi*
Nell'ambito di tale posta, si evidenzia la somma di 448 mgli/€ a titolo di Quote di partecipazione degli iscritti, con un aumento di 194 mgli/€ (+76,38%) rispetto al consuntivo 2013.

Costo della produzione

- *Costi per l'acquisto di materie prime, sussidiarie, consumo e merci*
Nell'ambito di tale posta, si evidenziano:
 1. le Spese per prestazioni, pari a complessivi 728 mgli/€ (+3 mgli/€ rispetto al 2013). Tale onere è al netto della quota di natura non previdenziale (2.344 mgli/€) che, assunta direttamente a carico dello Stato, viene esposta nel bilancio della GIAS;
 2. le Poste correttive e compensative di spese correnti pari a 19 mgli/€, che riguardano i recuperi di prestazioni a seguito di ricostituzioni di pensioni ed a riaccrediti da banche e poste.

ph

➤ *Oneri diversi di gestione*

Tale posta è costituita dalle Spese di amministrazione¹ per 285 mgl/€, in aumento di 37 mgl/€ (+14,92%) rispetto al 2013, ascrivibile in buona parte alle spese per il personale.

Proventi ed oneri finanziari

➤ *Altri proventi finanziari*

Tale voce è principalmente interessata dai Redditi e proventi patrimoniali per 638 mgl/€, con un incremento di 404 mgl/€ rispetto all'esercizio precedente, e derivano dalla remunerazione delle disponibilità finanziarie del Fondo, in particolare della Gestione dei facchini ed ausiliari del traffico e quella dei giocatori di calcio.

➤ *Interessi passivi ed altri oneri finanziari*

Tale voce è costituita principalmente dagli Interessi passivi sul c/c con l'INPS², pari a 113 mgl/€ (-175 mgl/€ rispetto al 2013).

SITUAZIONE PATRIMONIALE

Per quanto concerne la situazione patrimoniale, si osserva un totale dell'attivo di 33.671 mgl/€, un totale del passivo di 48.476 mgl/€ ed un deficit patrimoniale di 14.805 mgl/€. Si evidenziano le seguenti componenti.

Attivo

➤ *Immobilizzazioni*

Pari a complessive 33.399 mgl/€, sono costituite quasi esclusivamente dalle immobilizzazioni finanziarie riferibili alla Quota di partecipazione agli investimenti patrimoniali unitari per 33.395 mgl/€, con una crescita di 8.969 mgl/€ rispetto al 2013.

➤ *Attivo Circolante - Residui Attivi*

Si evidenzia un ammontare complessivamente pari a 495 mgl/€ (indicato in bilancio per 272 mgl/€ al netto del Fondo svalutazione crediti per prestazioni da recuperare pari a 223 mgl/€), riferibile ai Crediti verso iscritti, soci e terzi rappresentati esclusivamente dai Crediti per prestazioni da recuperare.

Passivo

➤ *Debiti*

Pari a complessivi 12.387 mgl/€, afferiscono quasi esclusivamente al Debito in c/c verso l'INPS per 12.349 mgl/€, con un aumento di 207 mgl/€ rispetto al 2013, riguardante interamente la Gestione ordinaria.

1 - Le spese di amministrazione sostenute dall'Istituto vengono successivamente ripartite tra le gestioni ai sensi dell'art. 57 del Regolamento di amministrazione e contabilità.

2 - La determinazione del Commissario straordinario n. 85 del 12 aprile 2010 ha modificato l'art. 52, comma 1, lettera a) del Regolamento di amministrazione e contabilità dell'Istituto, stabilendo che il tasso di remunerazione che le gestioni o fondi finanziariamente passivi devono corrispondere per le anticipazioni ricevute da quelli finanziariamente attivi, è pari all'interesse legale. Con Decreto del Ministero dell'Economia e delle Finanze del 12 dicembre 2013 il saggio è stato fissato a decorrere dal 1° gennaio 2014, nella misura del 1% in ragione d'anno.

[Firma]

➤ *Ratei e risconti*

Iscritti in bilancio per 36.089 mg/€, riguardano esclusivamente le Riserve tecniche.


A conclusione dell'esame del presente rendiconto, il Collegio ritiene che lo stesso possa essere approvato.

IL COLLEGIO DEI SINDACI

Paola Chiari



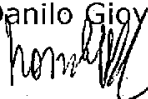
Giorgio Danieli



Benito Di Troia



Danilo Giovanni Festa




Natale Forlani

ASSENTE GIUSTIFICATO

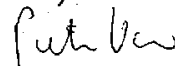
Angelo Fabio Marano

ASSENTE GIUSTIFICATO

Roberto Nicolò



Pietro Voci



INPS - Collegio Sindacale**22 Fondo per l'erogazione dei trattamenti previdenziali vari****Relazione al Conto Consuntivo 2014**

Il rendiconto dell'anno 2014 del Fondo presenta un risultato economico di esercizio negativo di 2.021 mgli/€, a fronte del risultato economico negativo di 4.190 mgli/€ del 2013 e un disavanzo patrimoniale netto pari a 140.481 mgli/€ (138.460 mgli/€ nel 2013).

Descrizione	Consuntivo 2014	Consuntivo 2012	Variazioni	
			assolute	%
	in migliaia di euro			
Disavanzo patrimoniale netto all'inizio dell'anno	-138.460	-134.269	-4.191	3,12%
Valore della produzione	0	0	0	0,00%
Costo della produzione	-631	-853	222	-26,03%
Differenza	-631	-853	222	-26,03%
Proventi e oneri finanziari	-1.383	-3.359	1.976	-58,83%
Rettifiche di valore di attività finanziarie	0	0	0	0,00%
Proventi e oneri straordinari	-5	32	-37	----
Imposte di esercizio	-2	-10	8	-80,00%
Risultato di esercizio	-2.021	-4.190	2.169	-51,77%
Disavanzo patrimoniale netto alla fine dell'anno	-140.481	-138.460	-2.021	1,46%

Con riguardo ai singoli valori di bilancio della Gestione, il Collegio ritiene di evidenziare i seguenti aspetti.

GESTIONE ECONOMICA**Costo della produzione**

- *Costi per l'acquisto di materie prime, sussidiarie, consumo e merci*
Nell'ambito di tale posta, si evidenziano le Spese per prestazioni pensionistiche per complessivi 763 mgli/€, con un decremento di 53 mgli/€ (-6,5%) rispetto al consuntivo 2013, e le Poste correttive e compensative di spese correnti per 175 mgli/€ per il recupero di prestazioni erogate.
- *Oneri diversi di gestione*
Tale voce è composta esclusivamente dalle Spese di amministrazione¹ per 39 mgli/€ (-8 mgli/€ rispetto al 2013).

Proventi ed oneri finanziari

Tale posta è costituita, in larga parte, dagli Interessi passivi sul conto corrente con l'INPS² per 1.388 mgli/€ (-1.968 mgli/€ rispetto al 2013).

1 - Le spese di amministrazione sostenute dall'Istituto vengono successivamente ripartite tra le gestioni ai sensi dell'art. 57 del Regolamento di amministrazione e contabilità.

ph
Mg
ph
f

SITUAZIONE PATRIMONIALE

Per quanto concerne la situazione patrimoniale, si osserva un totale dell'attivo di 474 mgli/€, un totale del passivo di 140.955 mgli/€ ed un disavanzo patrimoniale al 31 dicembre pari a 140.481 mgli/€.

In relazione alla consolidata situazione deficitaria del Fondo pensione in esame, il Collegio evidenzia nuovamente come il grave deterioramento economico e finanziario, già sottoposto all'attenzione dei ministeri vigilanti, richieda urgenti ed indifferibili interventi di risanamento.

A conclusione dell'esame del presente rendiconto e sulla base delle osservazioni e delle segnalazioni precedentemente svolte, il Collegio ritiene che lo stesso possa essere approvato.

IL COLLEGIO DEI SINDACI

Paola Chiari




Giorgio Danieli



Benito Di Troia



Danilo Giovanni Festa



Natale Forlani

ASSENTE GIUSTIFICATO

Angelo Fabio Marano

ASSENTE GIUSTIFICATO

Roberto Nicolò



Pietro Voci



2 - La determinazione del Commissario straordinario n. 85 del 12 aprile 2010 ha modificato l'art. 52, comma 1, lettera a) del Regolamento di amministrazione e contabilità dell'Istituto, stabilendo che il tasso di remunerazione che le gestioni o fondi finanziariamente passivi devono corrispondere per le anticipazioni ricevute da quelli finanziariamente attivi, è pari all'interesse legale. Con Decreto del Ministero dell'Economia e delle Finanze del 12 dicembre 2013 il saggio è stato fissato a decorrere dal 1° gennaio 2014, nella misura del 1% in ragione d'anno.

INPS - Collegio Sindacale**24 Gestione degli Interventi Assistenziali e di Sostegno alle gestioni previdenziali****Relazione al Conto Consuntivo 2014**

La Gestione è interamente finanziata dallo Stato, che ne assicura il pareggio economico con conseguente equivalenza di entrate e uscite. Per l'esercizio 2014, le stesse si attestano a 101.205 mln/€ (102.276 mln/€ nel 2013). Lo stato patrimoniale presenta un totale a pareggio per 44.543 mln/€ (41.663 mln/€ al 31.12.2013).

Con riguardo ai singoli valori di bilancio della Gestione in esame, il Collegio ritiene, inoltre, di evidenziare i seguenti aspetti.

GESTIONE ECONOMICA**Valore della produzione**

- *Proventi e corrispettivi per la produzione delle prestazioni e/o servizi*
Nell'ambito di tale posta, si evidenziano:
 1. la somma di 1.762 mln/€ a titolo di Aliquote contributive a carico dei datori di lavoro e/o degli iscritti, che fa registrare una diminuzione di 6 mln/€ (-0,34%) rispetto al consuntivo 2013;
 2. le Poste correttive e compensative di entrate correnti per un importo di 6.949 mln/€ (-353 mln/€ rispetto al 2013) concernenti gli sgravi di oneri sociali.
- *Altri ricavi e proventi*
Tale posta è principalmente interessata dai Trasferimenti dal bilancio dello Stato, che, nel loro complesso, sono stati accertati in 98.440 mln/€, a fronte dei 99.069 mln/€ del precedente esercizio (-0,63%).

Tipologia	Importo degli oneri (in mln/€)
Oneri Pensionistici	67.454
Oneri per il mantenimento del salario	10.387
Oneri per trattamenti di famiglia	3.856
Oneri per prestazioni economiche derivanti da riduzione di oneri previdenziali	656
Oneri per sgravi e altre agevolazioni	14.832
Oneri per interventi diversi	1.255
TOTALE	98.440

ph

ph

ph

ph

Relativamente agli oneri pensionistici, iscritti per 67.454 mln/€, nel prospetto seguente si riportano le poste di importo più elevato.

DESCRIZIONE	(in mln/€)
Contributo dello Stato a copertura oneri pensionistici di cui all'art. 37, comma 3 lett. c) della L. 88/89 e art. 59, comma 34 della L. 449/1997	26.640
Contributo dello Stato a copertura dell'onere per pensioni sociali agli ultra 65 enni sprovvisti di reddito e per altri oneri pensionistici già a carico del soppresso Fondo sociale di cui all'art. 1 della legge n. 153/1969 e degli oneri per assegni sociali di cui all'art. 3, comma 6 della legge n. 335/1995	3.917
Contributo dello Stato per la copertura degli oneri relativi al personale dell'amministrazione delle poste e telecomunicazioni già in quiescenza alla data del 3/7/1994 - Art. 6, comma 5, del D.L. n. 487/1993 convertito nella legge n. 71/1994	839
Contributo dello Stato a copertura degli oneri per pensioni erogate dalla Gestione speciale dei CD/CM e delle relative spese di amministrazione di cui all'art. 37, comma 6 della legge n. 88/89	2.129
Contributo dello Stato a copertura degli oneri derivanti dall'incremento delle maggiorazioni sociali dei trattamenti pensionistici in favore dei soggetti disagiati art. 38 della legge n. 448/2001	943
Contributo dello Stato a copertura degli oneri derivanti dalla erogazione di una somma aggiuntiva ai titolari di pensione ultra 64enni di cui all'art. 5, commi 1, 2, 3 e 4 del D.L. 81/2007 convertito nella legge n. 127/2007	881
Apporto dello Stato a favore della cassa trattamenti pensionistici per i dipendenti dello Stato (CTPS) di cui all'art. 2, comma 5, legge n. 183/2011	5.104
Contributo dello Stato a copertura degli oneri per prestazioni (pensioni, assegni ed indennità) a favore degli invalidi civili di cui all'art. 130 del D.Lgs n. 112/1998	17.310
Contributo dello Stato a copertura del disavanzo del Fondo speciale per i trattamenti pensionistici a favore del personale delle Ferrovie dello Stato S.p.A. Art. 43, comma 3, della legge n. 488/1999	4.151
Contributo dello Stato a copertura di oneri pensionistici derivanti dall'estensione dell'art. 18, comma 8 della legge n. 179/2002 in materia di benefici previdenziali per i lavoratori esposti all'amianto - art. 39, comma 3, della legge n. 289/2002	737
Altre poste minori	4.803
TOTALE	67.454

La diminuzione di 528 mln/€, rispetto all'anno precedente, è determinato principalmente dalla copertura degli oneri pensionistici di cui all'art. 37, comma 3, lett. c), Legge n. 88/89 e art. 59, comma 34, Legge n. 449/1997, dall'apporto dello Stato a favore della CTPS e dalla copertura degli oneri a favore degli invalidi civili, di cui all'art. 130 del D.Lgs. n. 112/1998.

Costo della produzione

- *Costi per l'acquisto di materie prime, sussidiarie, consumo e merci*
 Nell'ambito di tale posta, si evidenziano le Spese per prestazioni per complessivi 58.695 mln/€, con un aumento di 718 mln/€ (+1,24%) rispetto al 2013, che riguardano:
- gli oneri pensionistici per 45.956 mln/€ (46.071 mln/€ nel 2013);
 - gli oneri per il mantenimento del salario per 8.756 mln/€ (7.787 mln/€ nel 2013);
 - gli oneri per gli interventi a sostegno della famiglia per 3.408 mln/€

ph
2