

Sulla base dei dati sopra riportati, si osserva una crescita sia del rapporto pensioni/iscritti (0,69 a fronte di 0,67 del 2013), che del rapporto prestazioni/contributi (3,65 a fronte di 2,71 del precedente esercizio).

Con riguardo ai singoli valori di bilancio della Gestione in esame, il Collegio ritiene, inoltre, di evidenziare i seguenti aspetti.

GESTIONE ECONOMICA

Valore della produzione

- *Proventi e corrispettivi per la produzione delle prestazioni e/o servizi*
Nell'ambito di tale posta, si evidenziano le Aliquote contributive a carico dei datori di lavoro e degli iscritti, per 76.546 mgl/€, con un decremento di 33.379 mgl/€ (pari al -3,07%) rispetto al consuntivo 2013, dovuto alla diminuzione dei contributi ordinari, nonostante il numero degli iscritti aumenti di 14 unità.
- *Altri ricavi e proventi*
Tali poste comprendono principalmente i Trasferimenti dalla Gestione degli interventi assistenziali e di sostegno alle gestioni previdenziali per la copertura delle minori entrate per agevolazioni e sgravi, per 35.267 mgl/€ (35.249 mgl/€ nel 2013), e si riferisce principalmente per 26.160 mgl/€ ai contributi figurativi trasferiti dalla GIAS a copertura di periodi assicurativi derivanti dall'erogazione dei trattamenti CIGS e mobilità ai sensi dell'art. 1 bis della legge n. 291/2004, per 8.557 mgl/€ al trasferimento alla GIAS per la copertura delle minori entrate derivanti dalla riduzione della retribuzione imponibile ai fini contributivi (art. 13, c. 20 del D.L. 145/2013) e per 256 mgl/€ alla trasferimento dalla GIAS a copertura del mancato gettito contributivo derivante dalle agevolazioni a favore di settori o categorie produttive.

Al riguardo, si evidenzia che l'allegato n. 5 alla relazione del D.G., che riporta, per il 2013, € 35.245.769,69 a titolo di trasferimenti dalla GIAS, non trova concordanza con la medesima voce di conto economico, che riporta, per il 2013, € 35.249.807,69.

Ph
28 *Ph* *2* *Ph*

Costo della produzione

- *Costi per l'acquisto di materie prime, sussidiarie, consumo e merci*
Tale posta è principalmente costituita dalle Spese per prestazioni per complessivi 295.183 mgl/€, che attengono per intero alle rate di pensione, con una flessione di 2.065 mgl/€ (-0,69%) rispetto all'esercizio precedente. Tale situazione tiene conto del maggior numero dei trattamenti in essere (+157) e all'adeguamento della perequazione automatica previsto in via provvisoria nella misura dell'1,2% (D.M. del 20 novembre 2013).

Si evidenziano, inoltre, 3.692 mgl/€ tra le Poste correttive e compensative di spese correnti per il recupero di prestazioni indebite.

- *Ammortamenti e svalutazioni*
Sono state effettuate svalutazioni per 278 mgl/€ (3.597 mgl/€ nel 2013).
Si prende atto che, per quanto riguarda la **svalutazione dei crediti contributivi**, l'Istituto ha utilizzato le percentuali di svalutazione fissate con determinazione del Direttore generale n. 16 del 29 maggio 2015¹, al fine di adeguare il corrispondente Fondo svalutazione in relazione al presumibile valore di realizzo degli stessi, come da tabella seguente:

Periodi	Crediti verso le aziende tenute alla presentazione della denuncia a mezzo DM
Fino al 31.12.2007	99,00
Dal 2008 al 2011	35,00
Dal 2012 al 2014	10,00

- *Oneri diversi di gestione*
Tale voce è composta principalmente dai Trasferimenti passivi per 2.586 mgl/€, di cui 428 mgl/€ a favore dello Stato e di altri Enti e 2.158 mgl/€ a favore del FPLD per quanto riguarda il contributo di solidarietà ex legge n. 41/1986 ed i valori di copertura per i periodi assicurativi, nonché dalle Spese di amministrazione² per 1.932 mgl/€ (-33 mgl/€ rispetto al 2013).

1 - In attuazione dell'art. 59 del Regolamento di amministrazione e contabilità.

2 - Le spese di amministrazione sostenute dall'Istituto vengono successivamente ripartite tra le gestioni ai sensi dell'art. 57 del Regolamento di amministrazione e contabilità.

pk
3

Proventi ed oneri finanziari➤ *Interessi passivi*

Riguardano quasi esclusivamente gli Interessi passivi sul conto corrente con l'INPS³ per 4.074 mgl/€ (6.517 mgl/€ nel 2013).

SITUAZIONE PATRIMONIALE

Per quanto concerne la situazione patrimoniale, si osserva un totale dell'attivo di 51.491 mgl/€, un totale del passivo di 512.969 mgl/€ ed un disavanzo patrimoniale netto di 461.478 mgl/€, quale risultante dalla somma algebrica tra la riserva obbligatoria di 599.202 mgl/€ ed il disavanzo patrimoniale di 1.060.680 mgl/€.

Attivo➤ *Attivo Circolante - Residui Attivi*

Tale voce, pari a 70.727 mgl/€ (indicata in bilancio per 42.393 mgl/€ al netto del Fondo svalutazione crediti contributivi per 28.334 mgl/€), è costituita principalmente dai Crediti verso iscritti, soci e terzi e, in particolare, dai Crediti per aliquote contributive a carico dei datori di lavoro e/o degli iscritti per 62.581 mgl/€.

Passivo➤ *Debiti - Obbligazioni*

Presentano una consistenza complessiva di 512.714 mgl/€ (+176.778 mgl/€ rispetto al 2013), di cui 3.681 mgl/€ (3.211 mgl/€ nel 2013) per Debiti verso iscritti, soci e terzi, 1.921 mgl/€ (stesso dato del 2013) per Debiti diversi per oneri derivanti dalla cessione di crediti contributivi e 506.671 mgl/€ per Debito in c/c con l'INPS.

Il Collegio sottolinea l'aggravamento dei fattori di squilibrio gestionale indicati dai rispettivi risultati economici e dal costante divario tra minori contributi e prestazioni.

Il Collegio rileva, altresì, che, tenuto conto delle riserve legali, prelevate dal Fondo nel 2014 per 5 mgl/€, ai sensi della vigente normativa, il disavanzo economico dell'esercizio, esposto nei prospetti di bilancio, è pari a 175 mgl/€.

3 - La determinazione del Commissario straordinario n. 85 del 12 aprile 2010 ha modificato l'art. 52, comma 1, lettera a) del Regolamento di amministrazione e contabilità dell'Istituto, stabilendo che il tasso di remunerazione che le gestioni o fondi finanziariamente passivi devono corrispondere per le anticipazioni ricevute da quelli finanziariamente attivi, è pari all'interesse legale. Con Decreto del Ministero dell'Economia e delle Finanze del 12 dicembre 2013 il saggio è stato fissato a decorrere dal 1° gennaio 2014, nella misura del 1% in ragione d'anno.


A conclusione dell'esame del presente rendiconto e sulla base delle osservazioni e delle segnalazioni precedentemente svolte il Collegio ritiene che lo stesso possa essere approvato.

IL COLLEGIO DEI SINDACI

Paola Chiari



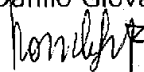
Giorgio Danielli



Benito Di Troia



Danilo Giovanni Festa

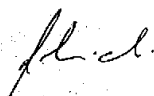


Natale Forlani


ASSENTE GIUSTIFICATO

Angelo Fabio Marano ASSENTE GIUSTIFICATO

Roberto Nicolò



Pietro Voci



INPS – Collegio Sindacale**11 Gestione speciale per i trattamenti pensionistici già erogati dal soppresso Fondo previdenziale ed assistenziale degli Spedizionieri doganali – art. 3, comma 2, Legge 16 luglio 1997, n. 230****Relazione al Conto Consuntivo 2014**

La presente Gestione speciale – ad esaurimento – non prevede la riscossione di contributi, in quanto gli spedizionieri doganali assunti dopo il 1° gennaio 1998 sono iscritti all'Assicurazione Generale Obbligatoria (art. 1 della Legge n. 230/1997).

Il rendiconto dell'anno 2014 è caratterizzato dal pareggio di bilancio, ottenuto attraverso la copertura da parte dello Stato dello squilibrio della Gestione, con apposito trasferimento dalla GIAS, ai sensi dell'art. 3 della Legge n. 230/1997. Nel prospetto seguente si evidenzia, pertanto, l'importo di 30.069 mgl/€, che costituisce la quasi totalità del Valore della produzione del conto economico.

Descrizione	Consuntivo 2014	Consuntivo 2013	Variazioni	
			assolute	%
	in migliaia di euro			
Avanzo patrimoniale netto all'inizio dell'esercizio	13.382	13.382	0	0,00%
Valore della produzione	30.070	30.707	-637	-2,07%
di cui Trasferimenti dalla G.I.A.S	30.069	30.707	-638	-2,08%
Costo della produzione	-29.812	-30.432	620	-2,04%
Differenza	258	275	-17	-6,18%
Proventi e oneri finanziari	-246	-262	16	-6,11%
Rettifiche di valore di attività finanziarie	0	0	0	0,00%
Proventi e oneri straordinari	-4	-3	-1	33,33%
Imposte di esercizio	-8	-10	2	-20,00%
Risultato d'esercizio	0	0	0	0,00%
Avanzo patrimoniale netto alla fine dell'esercizio	13.382	13.382	0	0,00%

Con riguardo ai singoli valori di bilancio della Gestione in esame, il Collegio ritiene di evidenziare i seguenti aspetti.

GESTIONE ECONOMICA**Valore della produzione**➤ *Altri ricavi e proventi*

Come già esposto in premessa, tale posta è costituita esclusivamente dai Trasferimenti dalla Gestione degli interventi assistenziali e di sostegno alle gestioni previdenziali per la copertura del disavanzo di esercizio.

Si rileva, inoltre, per 1 mgl/€, il contributo di solidarietà come previsto dall'art. 1, comma 486, della Legge n. 147/2013.

ph

Costo della produzione

- *Costi per l'acquisto di materie prime, sussidiarie, consumo e merci*
Tale posta è costituita dalle Spese per prestazioni per 29.678 mgl/€ (-663 mgl/€ rispetto al 2013), di cui 29.313 mgl/€ per rate di pensione e 365 mgl/€ per indennità di buonuscita, al netto delle detrazioni per la somma aggiuntiva al trattamento minino (art. 70, comma 7, della legge n. 388/2000) e per l'onere per l'applicazione in misura intera della perequazione (legge n. 127/2007) per 42 mgl/€.

Si rilevano, inoltre, le Poste correttive e compensative di uscite per il recupero di prestazioni erogate, pari a 147 mgl/€.

- *Oneri diversi di gestione*
Tale voce è composta principalmente dalle Spese di amministrazione¹ per 236 mgl/€, con una diminuzione di 33 mgl/€ (-12,27%) rispetto allo stesso dato del 2013.

Proventi ed oneri finanziari

- *Interessi passivi*
Riguardano quasi esclusivamente la perdita su investimenti patrimoniali non unitari per 195 mgl/€, a fronte di 134 mgl/€ del 2013 e gli Interessi passivi per anticipazioni dalle altre gestioni² per 44 mgl/€, a fronte di 126 mgl/€ nel 2013, in quanto la disciplina dettata dalla legge n. 230/1997 prevede che l'Istituto anticipi i capitali occorrenti per l'erogazione delle prestazioni e ne ottenga il rimborso sulla base del rendiconto annuale.

SITUAZIONE PATRIMONIALE

Per quanto concerne la situazione patrimoniale, si osserva un totale dell'attivo di 13.829 mgl/€, un totale del passivo di 447 mgl/€ ed una consistenza patrimoniale netta di 13.382 mgl/€, invariata rispetto all'anno precedente. Si evidenziano le seguenti componenti:

Attivo

- *Immobilizzazioni*
Si rileva un ammontare complessivo di 3.166 mgl/€, esclusivamente rappresentato dalle immobilizzazioni materiali e, in particolare, dagli Immobili da reddito.

1 - Le spese di amministrazione sostenute dall'Istituto vengono successivamente ripartite tra le gestioni ai sensi dell'art. 57 del Regolamento di amministrazione e contabilità.

2 - La determinazione del Commissario straordinario n. 85 del 12 aprile 2010 ha modificato l'art. 52, comma 1, lettera a) del Regolamento di amministrazione e contabilità dell'Istituto, stabilendo che il tasso di remunerazione, che le gestioni o fondi finanziariamente passivi devono corrispondere per le anticipazioni ricevute da quelli finanziariamente attivi, è pari all'interesse legale. Per il calcolo degli interessi è stato applicato il saggio dell'interesse legale relativo all'anno 2014, pari all'1% in ragione d'anno.

ph
2

➤ **Attivo Circolante**

Risultano iscritti valori per complessivi 10.663 mgl/€, costituiti principalmente dai Rapporti diretti di c/c con la gestione per la produzione dei servizi per 9.838 mgl/€ (9.556 mgl/€ nel 2013).

Passivo

➤ **Residui passivi -Debiti**

La voce più importante è rappresentata dai Debiti per le spese per prestazioni istituzionali, pari a 405 mgl/€ (+42 mgl/€ rispetto al 2013).

Il Collegio reitera l'invito a valutare, nelle sedi competenti, l'opportunità di far cessare tale gestione ad esaurimento, facendo confluire nel FPLD il pagamento delle pensioni in essere alla data della chiusura del Fondo.


A conclusione dell'esame del presente rendiconto e sulla base delle osservazioni e delle segnalazioni precedentemente svolte, il Collegio ritiene che lo stesso possa essere approvato.

IL COLLEGIO DEI SINDACI

Paola Chiari



Giorgio Danielli



Benito Di Troia



Danilo Giovanni Festa



Natale Forlani

ASSENTE GIUSTIFICATO


Angelo Fabio Marano

ASSENTE GIUSTIFICATO

Roberto Nicolò



Pietro Voci



INPS – Collegio Sindacale**12 Fondo speciale per i trattamenti pensionistici a favore del personale delle Ferrovie dello Stato S.p.A. art. 43 della Legge n. 488 del 23.12.1999.****Relazione al Bilancio consuntivo 2014**

La gestione in esame chiude a pareggio, in quanto lo squilibrio viene completamente coperto dallo Stato, con apposito trasferimento da parte della G.I.A.S. (art. 43, comma 3, della legge n. 488/1999, nonché art. 210 del D.P.R. n. 1092/1973). Nel prospetto seguente, tale voce risulta evidenziata tra i Valori della produzione per un importo pari a 4.219 mln/€, che rispetto all'anno precedente (4.250 mln/€), presenta una flessione di 31 mln/€ (-0,73%).

L'avanzo patrimoniale, alla fine dell'anno, è pari a 1 mln/€ e coincide con la situazione patrimoniale esistente al 1° aprile 2000.

Descrizione	Consuntivo 2014	Consuntivo 2013	Variazioni	
			assolute	%
	in milioni di euro			
Valore della produzione	4.894	4.939	-45	-0,91%
di cui Trasferimenti dalla G.I.A.S	4.219	4.250	-31	-0,73%
Costo della produzione	-4.884	-4.910	26	-0,53%
Differenza	10	29	-19	-65,52%
Proventi e oneri finanziari	-10	-29	19	-65,52%
Proventi e oneri straordinari	0	0	0	0,00%
Imposte di esercizio	0	0	0	0,00%
Risultato d'esercizio	0	0	0	0,00%

Dall'esame dei singoli valori di bilancio della Gestione, si rileva quanto segue.

GESTIONE ECONOMICA**Valore della produzione**

- *Proventi e corrispettivi per la produzione delle prestazioni e/o servizi*
 Nell'ambito di tale posta, si evidenziano le Aliquote contributive a carico dei datori di lavoro e degli iscritti, per complessivi 640 mln/€, con un decremento di 30 mln/€ (pari a -4,48%) rispetto al consuntivo 2013 e si riferisce, per 637 mln/€, ai contributi versati dalle Ferrovie dello Stato S.p.A., dalle varie società nate dallo scorporo di alcune sue attività e dalle aziende che hanno conservato l'iscrizione al Fondo speciale FS e, per 3 mln/€, ai contributi dovuti per il personale transitato dalle FS all'INPS. Come si evince dalla relazione del D.G., la diminuzione del gettito contributivo è da attribuire alla diminuzione del monte retributivo

Ph
Ph
Ph

imponibile (-113 mln/€) ed alla diminuzione del numero degli iscritti (-2.183 unità).

➤ *Altri ricavi e proventi*

Tale voce, iscritta in bilancio per 4.250 mln/€, è costituita per 4.219 mln/€ dai Trasferimenti dalla Gestione degli interventi assistenziali e di sostegno alle gestioni previdenziali (art. 43, comma 3, della legge 23 dicembre 1999, n. 488 e art. 210 del D.P.R. 29 Dicembre 1973, n. 1092), di cui:

- ~ 4.151 mln/€ per la copertura del disavanzo di esercizio,
- ~ 2 mln/€ per il mancato gettito contributivo derivante dall'art. 1, comma 39, della legge n. 220/2000
- ~ e 66 mln/€ per il trasferimento al fondo dei valori di copertura per ricongiunzioni e riscatti versati dagli iscritti.

Completa la voce il Trasferimento dal Fondo per il perseguimento delle politiche attive a sostegno del reddito e dell'occupazione per il personale delle società del Gruppo FS per 31 mln/€.

Costo della produzione

➤ *Costi per l'acquisto di materie prime, sussidiarie, consumo e merci*

Nell'ambito di tale posta, si evidenziano le Spese per prestazioni per complessivi 4.900 mln/€, che attengono quasi per intero alle rate di pensione (4.899 mln/€) e che, rispetto al 2013, presentano una flessione di 37 mln/€, attribuibile all'aumento dell'importo medio delle stesse rate, pur in presenza della diminuzione del numero delle rendite in essere (-4.099).

Si precisa, inoltre, che l'onere pensionistico è al netto della maggiore rivalutazione delle pensioni, ai sensi dell'art. 5, comma 6, della legge n. 127/2007 e dell'art. 69, commi 1 e 2, della legge n. 388/2000, nonché della somma aggiuntiva di cui all'art. 70, comma 8, della legge n. 388/2000 per complessivi 46 mln/€ (stesso dato del 2013).

Detti oneri vengono esposti nel bilancio della GIAS, essendo assunti direttamente a carico dello Stato.

Si osserva, inoltre, tra le Poste correttive e compensative di spese correnti, il recupero per prestazioni per 25 mln/€.

➤ *Oneri diversi di gestione*

Tale voce è composta principalmente:

1. dalle Spese di amministrazione¹ per 4 mln/€, con una diminuzione di 2 mln/€ rispetto all'anno precedente, ascrivibile principalmente alle spese per servizi svolti da altri Enti;
2. dai Trasferimenti ad altre gestioni dell'INPS e, in particolare:

1 - Le spese di amministrazione sostenute dall'Istituto vengono successivamente ripartite tra le gestioni ai sensi dell'art. 57 del Regolamento di amministrazione e contabilità.

- dal trasferimento di contributi ai Fondi amministrati dell'Istituto per 1 mln/€;
- dal trasferimento al FPLD per il personale navigante di ruolo da data anteriore al 1 settembre 1984, ai sensi dell'art. 41 della legge n. 413/1984, per 1 mln/€.

Proventi ed oneri finanziari

- *Interessi passivi ed altri oneri finanziari*
Pari a complessivi 10 mln/€, riguardano quasi esclusivamente gli Interessi passivi sul conto corrente con l'INPS², con una diminuzione di 19 mln/€ rispetto al 2013.

SITUAZIONE PATRIMONIALE

Per quanto concerne la situazione patrimoniale, si osserva un totale a pareggio di 108 mln/€ ed un avanzo patrimoniale di 1 mln/€. Si evidenziano le seguenti componenti.

Attivo

- *Attivo Circolante*
Si rileva un ammontare complessivamente pari a 33 mln/€ (iscritto in bilancio per 18 mln/€ al netto del Fondo svalutazione crediti per prestazioni da recuperare pari a 15 mln/€), rappresentati esclusivamente dai Crediti verso gli iscritti, soci e terzi.

Passivo

- *Residui passivi*
Pari a 108 mln/€, sono costituiti principalmente dal Debito in c/c con l'INPS per 23 mln/€ (con una diminuzione rispetto all'anno precedente di 32 mln/€), dai Debiti verso iscritti, soci e terzi per prestazioni dovute per 83 mln/€ (54 mln/€ nel 2013) e dai Debiti verso IPAS per 1 mln/€.

2 - La determinazione del Commissario straordinario n. 85 del 12 aprile 2010 ha modificato l'art. 52, comma 1, lettera a) del Regolamento di amministrazione e contabilità dell'Istituto, stabilendo che il tasso di remunerazione che le gestioni o fondi finanziariamente passivi devono corrispondere per le anticipazioni ricevute da quelli finanziariamente attivi, è pari all'interesse legale. Con Decreto del Ministero dell'Economia e delle Finanze del 12 dicembre 2013 il saggio è stato fissato a decorrere dal 1° gennaio 2014, nella misura del 1% in ragione d'anno.

28

30

3

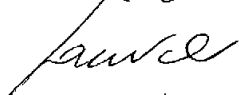
A conclusione dell'esame del presente rendiconto, il Collegio ritiene che lo stesso possa essere approvato.

IL COLLEGIO DEI SINDACI

Paola Chiari




Giorgio Danieli



Benito Di Troia



Daniilo Giovanni Festa



Natale Forlani

ASSENTE GIUSTIFICATO

Angelo Fabio Marano

ASSENTE GIUSTIFICATO

Roberto Nicolò



Pietro Voci



INPS - Collegio Sindacale

13 Gestione speciale di previdenza per i dipendenti dalle imprese esercenti miniere, cave e torbiere**Relazione al Conto Consuntivo 2014**

Il rendiconto dell'anno 2014 della Gestione presenta un risultato economico di esercizio negativo di 16.507 mgl/€, a fronte del risultato economico negativo di 24.404 mgl/€ del 2013 ed un disavanzo patrimoniale netto pari a 578.840 mgl/€ (562.333 mgl/€ nel 2013).

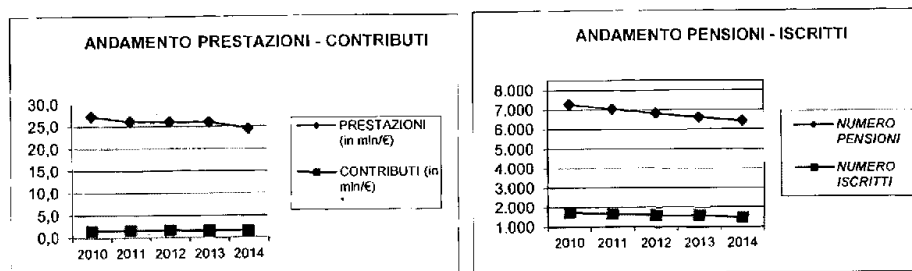
Descrizione	Consuntivo 2014	Consuntivo 2013	Variazioni	
			assolute	%
	in migliaia di euro			
Disavanzo patrimoniale netto all'inizio dell'esercizio	-562.333	-537.929	-24.404	4,54%
Valore della Produzione	13.991	14.160	-169	-1,19%
Costo della produzione	-24.832	-25.021	189	-0,76%
Differenza	-10.841	-10.861	20	-0,18%
Proventi e oneri finanziari	-5.651	-13.531	7.880	-58,24%
Rettifiche di valore di attività finanziarie	0	0	0	0,00%
Proventi e oneri straordinari	0	3	-3	-100,00%
imposte di esercizio	-15	-15	0	0,00%
Risultato d'esercizio	-16.507	-24.404	7.897	-32,36%
Disavanzo patrimoniale netto alla fine dell'esercizio	-578.840	-562.333	-16.507	2,94%

Nella seguente tabella, vengono, inoltre, riepilogati sia i dati relativi al numero delle pensioni vigenti e degli iscritti, sia i dati relativi ai contributi ed alle prestazioni rispettivamente accertati ed impegnate, con riferimento all'ultimo quinquennio, con i relativi rapporti, da cui possono essere tratti utili elementi di valutazione in ordine ai conseguenti *trend* gestionali.

ANNO	NUMERO PENSIONI	NUMERO ISCRITTI	RAPPORTO PENSIONI/ ISCRITTI	PRESTAZIONI (in mln/€)	CONTRIBUTI (in mln/€)	RAPPORTO PRESTAZIONI/ CONTRIBUTI
2010	7.285	1.729	4,21	27,2	1,6	17,00
2011	7.043	1.664	4,23	26,1	1,7	15,35
2012	6.820	1.599	4,27	26,0	1,7	15,29
2013	6.601	1.598	4,13	26,0	1,6	16,25
2014	6.429	1.485	4,33	24,5	1,6	15,31

* comprensivi della quota degli iscritti

(Handwritten signatures and initials)



Sulla base dei dati sopra riportati, si osserva che la Gestione continua a presentare aspetti decisamente critici, sia per quanto concerne il rapporto pensioni/iscritti (4,33), con un andamento crescente, sia per ciò che attiene al rapporto prestazioni/contributi (15,31), anche se in diminuzione rispetto al 2013 (16,25).

Con riguardo ai singoli valori di bilancio della Gestione, il Collegio ritiene di evidenziare i seguenti aspetti.

GESTIONE ECONOMICA

Valore della produzione

- *Proventi e corrispettivi per la produzione delle prestazioni e/o servizi*
Nell'ambito di tale posta, si evidenziano le Aliquote contributive a carico dei datori di lavoro e degli iscritti, per complessivi 1.596 mg/€, con un decremento di 25 mg/€ (-1,54%) rispetto al consuntivo 2013.
- *Altri ricavi e proventi*
Tali poste comprendono principalmente i Trasferimenti da altre gestioni dell'INPS, in larga misura derivanti dall'apporto del Fondo pensioni lavoratori dipendenti, commisurato - ai sensi dell'art. 8 della legge n. 5/1960 - al 50% degli oneri sostenuti nel corso dell'anno dalla Gestione, pari a 12.389 mg/€ (con una diminuzione di 143 mg/€ rispetto all'esercizio precedente).

Costo della produzione

- *Costi per l'acquisto di materie prime, sussidiarie, consumo e merci*
Nell'ambito di tale posta, si evidenziano le Spese per prestazioni istituzionali per 24.521 mg/€, in diminuzione rispetto al 2013, attribuibile ad un minor numero dei trattamenti in essere (-172).
Si precisa che l'onere pensionistico è al netto della quota di natura non previdenziale (5.615 mg/€), che, assunta direttamente a carico dello Stato, viene esposta nel bilancio della GIAS, nonché dell'onere per l'assegno al nucleo familiare (1.186 mg/€), che è posto a carico della gestione PTLD.

Si rileva, inoltre, tra le Poste correttive e compensative di spese correnti, il recupero di prestazioni per 318 mgli/€.

➤ *Ammortamenti e svalutazioni*

Sono state effettuate svalutazioni per complessivi 76 mgli/€ (41 mgli/€ nel 2013).

Si prende atto che, per quanto riguarda la **svalutazione dei crediti contributivi**, l'Istituto ha utilizzato le percentuali di svalutazione fissate con determinazione del Direttore generale n. 16 del 29 maggio 2015¹, al fine di adeguare il corrispondente Fondo svalutazione in relazione al presumibile valore di realizzo degli stessi.

➤ *Oneri diversi di gestione*

Tale posta è costituita principalmente dalle Spese di amministrazione² per 467 mgli/€, con un aumento di 25 mgli/€ (pari a +5,66%) rispetto allo stesso dato del 2013, attribuibile principalmente alle spese per il personale (+54 mgli/€, +19,17%), compensate dai minori recuperi (-19 mgli/€) e dalle spese per servizi svolti da altri Enti (-9 mgli/€).

Proventi ed oneri finanziari

➤ *Oneri finanziari*

Sono rappresentati quasi esclusivamente dagli Interessi passivi sul conto corrente con l'INPS per 5.651 mgli/€, con una flessione di 7.880 mgli/€ rispetto al 2013³.

SITUAZIONE PATRIMONIALE

Per quanto concerne la situazione patrimoniale, si osserva un totale dell'attivo di 254 mgli/€, un totale del passivo di 579.094 mgli/€ ed un deficit patrimoniale pari a 578.840 mgli/€. Si evidenziano le seguenti componenti.

Attivo

➤ *Immobilizzazioni*

Tale posta, iscritta per 8 mgli/€, riguarda le Immobilizzazioni materiali e, in particolare, rappresenta la Quota di partecipazione all'acquisizione di immobili strumentali.

1 - In attuazione dell'art. 59 del Regolamento di amministrazione e contabilità.

2 - Le spese di amministrazione sostenute dall'Istituto vengono successivamente ripartite tra le gestioni ai sensi dell'art. 57 del Regolamento di amministrazione e contabilità.

3 - La determinazione del Commissario straordinario n. 85 del 12 aprile 2010 ha modificato l'art. 52, comma 1, lettera a) del Regolamento di amministrazione e contabilità dell'Istituto, stabilendo che il tasso di remunerazione che le gestioni o fondi finanziariamente passivi devono corrispondere per le anticipazioni ricevute da quelli finanziariamente attivi, è pari all'interesse legale. Con Decreto del Ministero dell'Economia e delle Finanze del 12 dicembre 2013 il saggio è stato fissato a decorrere dal 1° gennaio 2014, nella misura del 1% in ragione d'anno.

➤ **Attivo Circolante - Residui Attivi**

Si rileva un ammontare complessivamente pari a 500 mg/€ (indicato in bilancio per 83 mg/€ al netto dei fondi svalutazione crediti), afferente i Crediti verso iscritti, soci e terzi e per il quale si evidenziano:

- i Crediti per aliquote contributive a carico dei datori di lavoro e/o iscritti per 389 mg/€ (379 mg/€ nel 2013);
- i Crediti per poste correttive e compensative di spese correnti per 111 mg/€ (133 mg/€ nel 2013).

Passivo

➤ **Debiti**

Pari a complessivi 578.766 mg/€, sono rappresentati quasi esclusivamente dal Debito in c/c verso l'Istituto, che ammonta a 578.156 mg/€, con un aumento di 16.178 mg/€ (pari al 2,88%) rispetto al 2013.

A conclusione dell'esame del presente rendiconto, il Collegio ritiene che lo stesso possa essere approvato.

IL COLLEGIO DEI SINDACI

Paola Chiari



Giorgio Danieli



Benito Di Troia



Daniilo Giovanni Festa



Natale Forlani

ASSENTE GIUSTIFICATO

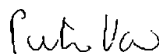
Angelo Fabio Marano

ASSENTE GIUSTIFICATO

Roberto Nicolò



Pietro Voci



INPS - Collegio Sindacale**14 Fondo integrativo dell'assicurazione generale obbligatoria per l'invalidità la vecchiaia ed i superstiti a favore del personale dipendente dalle aziende private del gas****Relazione al Conto Consuntivo 2014**

Si premette che, a decorrere dal 1° gennaio 2002, l'attività di trasporto, dispacciamento e stoccaggio di gas naturale è oggetto di separazione societaria dall'attività di distribuzione e, quest'ultima, dall'attività di vendita (art. 21 D.Lgs. n. 164/2000). Di conseguenza, restano o vengono obbligatoriamente iscritti a tale Fondo i soli lavoratori occupati presso aziende private del gas che gestiscono l'attività di distribuzione.

Il rendiconto dell'anno 2014 del Fondo presenta un risultato economico di esercizio negativo di 5.981 mgli/€, con un peggioramento di 5.360 mgli/€ rispetto al 2013 e un avanzo patrimoniale pari a 136.624 mgli/€ (142.606 mgli/€ nel 2013), come da prospetto seguente.

Descrizione	Consuntivo 2014	Consuntivo 2013	Variazioni	
			assolute	%
	in migliaia di euro			
Avanzo patrimoniale netto all'inizio dell'esercizio	142.606	143.227	-621	-0,43%
Valore della Produzione	5.206	5.892	-686	-11,64%
Costo della produzione	-12.114	-12.012	-102	0,85%
Differenza	-6.908	-6.120	-788	12,88%
Proventi e oneri finanziari	1.275	3.318	-2.043	-61,57%
Rettifiche di valore di attività finanziarie	0	0	0	0,00%
Proventi e oneri straordinari	-297	3.007	-3.304	----
Imposte di esercizio	-51	-826	775	-93,83%
Risultato d'esercizio	-5.981	-621	-5.360	863,12%
Avanzo patrimoniale netto alla fine dell'esercizio	136.624	142.606	-5.982	-4,19%

Nella seguente tabella, vengono, inoltre, riepilogati sia i dati relativi al numero delle pensioni vigenti e degli iscritti, sia i dati relativi ai contributi ed alle prestazioni rispettivamente accertati ed impegnate, con riferimento all'ultimo quinquennio, con i relativi rapporti, da cui possono essere tratti utili elementi di valutazione in ordine ai conseguenti *trend* gestionali.

ANNO	NUMERO PENSIONI	NUMERO ISCRITTI	RAPPORTO PENSIONI/ ISCRITTI	PRESTAZIONI (in mln/€)	CONTRIBUTI (in mln/€)	RAPPORTO PRESTAZIONI/ CONTRIBUTI
2010	5.643	9.300	0,61	8,8	4,6	1,91
2011	5.631	8.800	0,64	8,8	4,7	1,87
2012	5.568	8.500	0,66	9,1	4,5	2,02
2013	5.473	8.500	0,64	11,0	5,0	2,20
2014	5.399	8.400	0,64	11,3	4,4	2,57

PL

Mr

f