

➤ **Attivo Circolante**

Si rileva un ammontare complessivamente pari a 12.734 mln/€ (indicato in bilancio per 6.910 mln/€ al netto dei fondi svalutazione crediti per 5.824 mln/€), afferente i Crediti verso gli iscritti, soci e terzi, tra i quali si evidenziano:

- i Crediti per aliquote contributive a carico dei datori di lavoro e/o iscritti per 12.380 mln/€;
- i Crediti per poste correttive e compensative di spese correnti per 109 mln/€;
- i Crediti per entrate non classificabili in altre voci per 245 mln/€.

Passivo

➤ **Debiti**

Complessivamente pari a 58.051 mln/€, si evidenziano il Debito in c/c con l'Istituto per 57.503 mln/€, con un aumento di 6.240 mln/€ (+12,2%) rispetto al 2013, i Debiti per oneri finanziari per 339 mln/€ (stesso dato del 2013) ed i Debiti verso iscritti, soci e terzi per prestazioni dovute per 125 mln/€ (100 mln/€ nel 2013).


A conclusione dell'esame del presente rendiconto, il Collegio ritiene che lo stesso possa essere approvato.

IL COLLEGIO DEI SINDACI

Paola Chiari



Giorgio Danielli



Benito Di Troia



Danilo Giovanni Festa



Natale Forlani

A SSENTE GIUSTIFICATO


Angelo Fabio Marano

A SSENTE GIUSTIFICATO

Roberto Nicolò



Pietro Voci



INPS - Collegio Sindacale**7 Gestione dei contributi e delle prestazioni previdenziali degli esercenti attività commerciali****Relazione al Conto Consuntivo 2014**

Il rendiconto dell'anno 2014 della Gestione in esame presenta un risultato economico di esercizio negativo di 1.574 mln/€ (a fronte del risultato economico negativo di 1.693 mln/€ del 2013) ed un disavanzo patrimoniale complessivo pari a 1.630 mln/€, come da prospetto seguente.

Descrizione	Consuntivo 2014	Consuntivo 2013	Variazioni	
			assolute	%
Risultato patrimoniale netto all'inizio dell'esercizio	-56	1.637	-1.693	----
Valore della Produzione	9.745	9.571	174	1,82%
Costi della produzione	-11.163	-10.991	-172	1,56%
Differenza	-1.418	-1.420	2	-0,14%
Proventi e oneri finanziari	-124	-243	119	-48,97%
Rettifiche di valore di attività finanziarie	0	-1	1	----
Proventi e oneri straordinari	-26	-23	-3	13,04%
Imposte di esercizio	-6	-6	0	0,00%
Risultato d'esercizio	-1.574	-1.693	119	-7,03%
Risultato patrimoniale netto alla fine dell'esercizio	-1.630	-56	-1.574	----

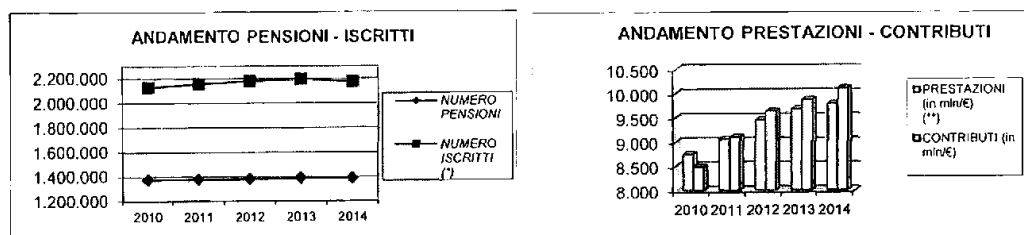
Nella seguente tabella, vengono, inoltre, riepilogati sia i dati relativi al numero delle pensioni vigenti e degli iscritti, sia i dati relativi ai contributi ed alle prestazioni rispettivamente accertati ed impegnate, con riferimento all'ultimo quinquennio, con i relativi rapporti, da cui possono essere tratti utili elementi di valutazione in ordine ai conseguenti *trend* gestionali.

ANNO	NUMERO PENSIONI	NUMERO ISCRITTI (*)	RAPPORTO PENSIONI/ ISCRITTI	PRESTAZIONI (in mln/€) (**)	CONTRIBUTI (in mln/€)	RAPPORTO PRESTAZIONI/ CONTRIBUTI
2010	1.374.824	2.127.467	0,65	8.751	8.490	1,03
2011	1.378.068	2.156.669	0,64	9.060	9.103	1,00
2012	1.381.313	2.178.319	0,63	9.455	9.636	0,98
2013	1.389.691	2.193.118	0,63	9.682	9.869	0,98
2014	1.389.386	2.172.825	0,64	9.791	10.109	0,97

(*) I dati relativi agli anni 2010-2011 differiscono da quelli riportati nei precedenti documenti di bilancio, in quanto sono state aggiornate le modalità di lettura degli archivi amministrativi contenenti i dati dei contribuenti effettivi alla gestione.

(**) Le prestazioni sono al netto degli oneri pensionistici ritenuti di natura non previdenziale, posti a carico della GIAS ai sensi dell'art. 37 della legge 88/89.

Handwritten signatures and initials:
 P
 M
 J



Sulla base dei dati sopra riportati, si registra una crescita per il rapporto pensioni/iscritti (0,64 rispetto a 0,63 dell'anno precedente) e una diminuzione per il rapporto prestazioni/contributi (0,97 rispetto a 0,98 dell'esercizio precedente).

Con riguardo ai singoli valori di bilancio della Gestione in esame, il Collegio ritiene di evidenziare i seguenti aspetti.

GESTIONE ECONOMICA

Valore della produzione

- *Proventi e corrispettivi per la produzione delle prestazioni e/o servizi*
Nell'ambito di tale posta, si evidenzia la somma di 10.081 mln/€ a titolo di Aliquote contributive a carico dei datori di lavoro e/o degli iscritti, con un aumento di 239 mln/€ (pari al 2,4%) rispetto al consuntivo 2013.

L'incremento del gettito contributivo, in parte compensato dalla diminuzione del numero degli iscritti (-20.293 unità), tiene conto dell'aumento dei limiti di reddito imponibile e delle aliquote contributive, dal 1° gennaio 2012, di 1,3 punti percentuali e successivamente di 0,45 punti percentuali ogni anno fino a raggiungere il livello del 24%¹. Per l'anno 2014 le aliquote sono pari al 22,29% fino a 46.031,00 euro ed al 23,29% fino a 76.718,00 euro. Permane la riduzione di tre punti percentuali per i soggetti di età inferiore a 21 anni.

Risulta, inoltre, presente la somma di 27 mln/€ per le Quote di partecipazione degli iscritti, che attiene principalmente ai contributi per la prosecuzione volontaria (15 mln/€) oltre che ai proventi per divieto di cumulo fra pensioni e redditi da lavoro (7 mln/€).

1- Art. 24, comma 22, legge 22 dicembre 2011, n. 214.

Handwritten signatures and initials: PL, 2

➤ *Altri ricavi e proventi*

Tali poste comprendono principalmente:

1. le Entrate non classificabili in altre voci, pari a complessivi 105 mln/€, in aumento di 8 mln/€ rispetto al 2013, attengono principalmente alle somme aggiuntive connesse alla riscossione dei contributi arretrati (96 mln/€);
2. i Trasferimenti dalla Gestione degli interventi assistenziali e di sostegno alle gestioni previdenziali ad integrazione di minori entrate previste per il susseguirsi di varie norme, per 62 mln/€ (-2 mln/€ rispetto al 2013), in gran parte relativi:
 - alla copertura del mancato gettito contributivo derivante dall'abrogazione, da parte dell'art. 1, comma 39, della legge n. 220/2010, dell'incremento dello 0,09% dell'aliquota contributiva stabilito dall'art. 1, comma 10 della legge n. 247/2007 per 40 mln/€;
 - al divieto di cumulo tra pensioni e redditi di lavoro (art. 72 della legge n. 388/2000) per 17 mln.

Costo della produzione

- *Costi per l'acquisto di materie prime, sussidiarie, consumo e merci*
Nell'ambito di tale posta, si evidenziano le Spese per prestazioni per complessivi 9.791 mln/€, che attengono quasi per intero alle rate di pensione (9.747 mln/€), con un aumento di 109 mln/€ (pari all'1,13%) rispetto all'esercizio precedente, attribuibile, pur in presenza della diminuzione dei trattamenti in essere (-305), all'aumento del valore medio degli stessi sul quale incide l'adeguamento della perequazione automatica previsto in via provvisoria nella misura dell'1,2% (D.M. del 20 novembre 2013).

Si precisa, inoltre, che l'onere in parola è iscritto al netto della quota di natura assistenziale a carico della G.I.A.S. (art. 37 della legge n. 88/89) la quale, per l'anno in esame, risulta pari a 1.247 mln/€ a fronte dei 1.229 mln/€ del consuntivo 2013 (+ 1,5%).

➤ *Ammortamenti e svalutazioni*

Sono state effettuate svalutazioni per complessivi 1.144 mln/€.

Si prende atto che, per quanto riguarda la **svalutazione dei crediti contributivi**, l'Istituto ha utilizzato le percentuali di svalutazione fissate con determinazione del Direttore generale n. 16 del 29 maggio 2015², al fine di adeguare il corrispondente Fondo svalutazione in relazione al presumibile valore di realizzo degli stessi, come da tabella seguente:

2 - In attuazione dell'art. 59 del Regolamento di amministrazione e contabilità.

pk
f
3

Periodi	
Fino al 31.12.2007	99,00
Dal 2008 al 2011	20,00
Dal 2012 al 2014	10,00

L'assegnazione al Fondo per i crediti contributivi è pari a 1.135 mln/€ (1.107 mln/€ nel 2013), attuata, come rappresentato nella relazione del D.G., dopo aver prelevato 321 mln/€ a copertura delle eliminazioni di residui per contributi effettuate nell'anno. Sono, inoltre, presenti 9 mln/€ (6 mln/€ nel 2013) relativi ai **crediti per prestazioni da recuperare**.

➤ *Oneri diversi di gestione*

Tale voce è composta principalmente:

1. dai Trasferimenti passivi pari a 40 mln/€, con una diminuzione di 0,5 mln/€ rispetto all'esercizio precedente, di cui 18 mln/€ a favore di altri Enti di previdenza e 22 mln/€ allo Stato;
2. dalle Spese di amministrazione³ per 208 mln/€, con una diminuzione di 0,7 mln/€ rispetto allo stesso dato del 2013, ascrivibile in buona parte alle seguenti variazioni:
 - spese per il personale (+27 mln/€, pari a + 23,17%);
 - spese per servizi affidati ad altri enti (- 4 mln/€, - 20,9%);
 - spese per illuminazione, forza motrice, riscaldamento, pulizia, vigilanza, manutenzione e adattamento stabili (-2 mln/€, -8,7%);
 - altre spese (- 15 mln/€, - 33,7%).

Proventi ed oneri finanziari

➤ *Interessi passivi ed altri oneri finanziari*


Tale posta riguarda principalmente gli Interessi passivi sul conto corrente con l'Istituto⁴ per 123 mln/€ (243 mln/€ nel 2013).

SITUAZIONE PATRIMONIALE

Per quanto concerne la situazione patrimoniale, si osserva un totale dell'attivo di 13.766 mln/€, un totale del passivo di 15.396 mln/€ ed un disavanzo

3 - Le spese di amministrazione sostenute dall'Istituto vengono successivamente ripartite tra le gestioni ai sensi dell'art. 57 del Regolamento di amministrazione e contabilità.

4 - La determinazione del Commissario straordinario n. 85 del 12 aprile 2010 ha modificato l'art. 52, comma 1, lettera a) del Regolamento di amministrazione e contabilità dell'Istituto, stabilendo che il tasso di remunerazione che le gestioni o fondi finanziariamente passivi devono corrispondere per le anticipazioni ricevute da quelli finanziariamente attivi, è pari all'interesse legale. Con Decreto del Ministero dell'Economia e delle Finanze del 12 dicembre 2013 il saggio è stato fissato a decorrere dal 1° gennaio 2014, nella misura del 1% in ragione d'anno. Da tale componente positiva del reddito sono ovviamente escluse le anticipazioni effettuate gratuitamente al FPLD nel quadro della solidarietà prevista nel comparto dei lavoratori dipendenti dall'art. 21 della legge n. 88/1989.

 4

patrimoniale al 31 dicembre pari a 1.630 mln/€. Si evidenziano le seguenti componenti.

Attivo

➤ *Immobilizzazioni*

Tale posta riguarda la quota di partecipazione all'acquisizione di immobili per 4 mln/€ (dato pressoché invariato rispetto al 2013) e rappresenta la quota parte del valore degli immobili strumentali evidenziato nel Bilancio generale dell'Istituto.

➤ *Attivo Circolante*

Si osserva un ammontare complessivamente pari a 17.661 mln/€ (indicato in bilancio per 11.530 mln/€ al netto dei fondi svalutazione crediti per 6.131 mln/€), di cui 17.326 mln/€ di Residui Attivi ed in particolare di Crediti verso gli iscritti, soci e terzi, tra i quali si evidenziano:

- i Crediti per aliquote contributive a carico dei datori di lavoro e/o iscritti per 15.836 mln/€, di cui 3.051 mln/€ riguardano i crediti ceduti alla S.C.C.I S.p.a. compresi quelli che l'INPS cura per conto della società veicolo;
- i Crediti per poste correttive e compensative di spese correnti per 112 mln/€;
- i Crediti per entrate non classificabili in altre voci per 1.378 mln/€, di cui 712 mln/€ riguardano i crediti ceduti alla S.C.C.I S.p.a. compresi quelli che l'INPS cura per conto della società veicolo.

Passivo

➤ *Debiti*

Complessivamente pari a 15.361 mln/€, si evidenzia il Debito in c/c con l'Istituto per 14.440 mln/€ (11.689 mln/€ nel 2013, +0,24%), i Debiti verso iscritti, soci e terzi per prestazioni dovute per 119 mln/€ (98 mln/€ nel 2013) ed i Debiti per oneri finanziari derivanti dalla cessione per 346 mln/€ (stesso dato del 2013).


Il Collegio evidenzia che, dall'esame del documento contabile in parola, emerge un notevole incremento del disavanzo patrimoniale della gestione, rispetto al precedente esercizio. Tale risultato comporta necessariamente l'esigenza di intraprendere ogni opportuna iniziativa volta al contenimento del depauperamento del patrimonio della gestione stessa.

Plu
St
5


A conclusione dell'esame del presente rendiconto e sulla base delle osservazioni e delle segnalazioni precedentemente svolte, il Collegio ritiene che lo stesso possa essere approvato.

IL COLLEGIO DEI SINDACI

Paola Chiari




Giorgio Danielli



Benito Di Troia



Danilo Giovanni Festa



Natale Forlani

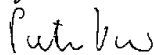
ASSENTE GIUSTIFICATO

Angelo Fabio Marano ASSENTE GIUSTIFICATO

Roberto Nicolò



Pietro Voci



INPS – Collegio Sindacale

- 8** **Gestione per la tutela previdenziale dei soggetti che esercitano per professione abituale, ancorché non esclusiva, attività di lavoro autonomo ex art. 49, comma 1, del T.U.I.R. approvato con DPR n. 917/1986 e altre attività di cui all'art. 2, comma 26, della Legge 8 agosto 1995, n. 335**

Relazione al Conto Consuntivo 2014

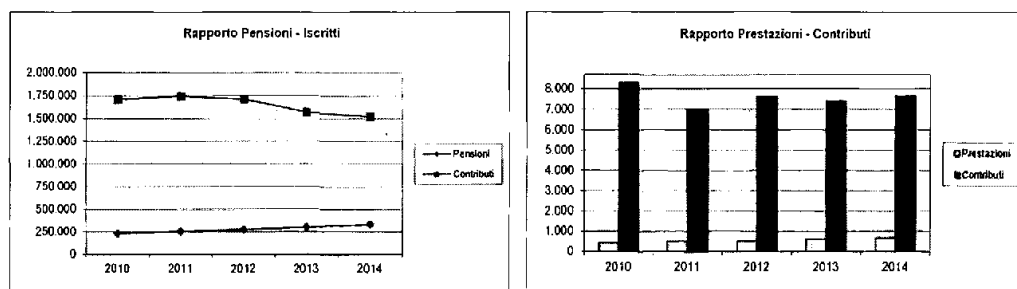
Il rendiconto dell'anno 2014 della Gestione in esame presenta un risultato economico di esercizio di 7.646 mln/€, in flessione rispetto al 2013 (-948 mln/€) ed un avanzo patrimoniale pari a 96.676 mln/€, come da prospetto seguente.

Descrizione	Consuntivo 2014	Consuntivo 2013	Variazioni	
			assolute	%
			in milioni di euro	
Avanzo patrimoniale netto all'inizio dell'esercizio	89.029	80.435	8.594	10,68%
Valore della Produzione	7.489	7.275	214	2,94%
Costo della produzione	-735	-693	-42	6,06%
Differenza	6.754	6.582	172	2,61%
Proventi e oneri finanziari	895	2.016	-1.121	-55,61%
Rettifiche di valore di attività finanziarie	0	0	0	0,00%
Proventi e oneri straordinari	0	0	0	0,00%
Imposte di esercizio	-3	-4	1	-25,00%
Risultato d'esercizio	7.646	8.594	-948	-11,03%
Avanzo patrimoniale netto alla fine dell'esercizio	96.676	89.029	7.647	8,59%

Nella seguente tabella, vengono, inoltre, riepilogati sia i dati relativi al numero delle pensioni vigenti e degli iscritti, sia i dati relativi ai contributi ed alle prestazioni rispettivamente accertati ed impegnate, con riferimento all'ultimo quinquennio, con i relativi rapporti, da cui possono essere tratti utili elementi di valutazione in ordine ai conseguenti *trend* gestionali.

ANNO	NUMERO PENSIONI	NUMERO ISCRITTI	RAPPORTO PENSIONI/ ISCRITTI	PRESTAZIONI (in mln/€)	CONTRIBUTI (in mln/€)	RAPPORTO PRESTAZIONI/ CONTRIBUTI
2010	232.195	1.709.000	0,14	442	8.264	0,05
2011	256.392	1.741.000	0,15	511	7.014	0,07
2012	275.931	1.707.000	0,16	522	7.645	0,07
2013	301.840	1.563.000	0,19	612	7.407	0,08
2014	331.077	1.526.000	0,22	677	7.655	0,09

ph
fr
f



Con riguardo ai singoli valori di bilancio della Gestione in esame, il Collegio ritiene di evidenziare i seguenti aspetti.

GESTIONE ECONOMICA

Valore della produzione

- *Proventi e corrispettivi per la produzione delle prestazioni e/o servizi*
Nell'ambito di tale posta, si evidenzia la somma di 7.655 mln/€ a titolo di Aliquote contributive a carico dei datori di lavoro e/o degli iscritti, in aumento di 248 mln/€ rispetto al consuntivo 2013 (+3,35%).
L'incremento del gettito contributivo, in parte compensato dalla diminuzione del numero degli iscritti (-37.000 unità), tiene conto dell'aumento dei limiti di reddito imponibile e dell'aumento delle aliquote contributive. Per l'anno 2014 le aliquote sono pari al 28,72% per i collaboratori e figure assimilate privi di un'altra tutela previdenziale obbligatoria, al 27,72% per i liberi professionisti privi di un'altra tutela previdenziale obbligatoria ed al 22% per i soggetti titolari di pensione o provvisti di altra forma pensionistica.
Si osservano, inoltre, le Poste correttive e compensative di entrate correnti per 215 mln/€, rappresentate quasi esclusivamente dai Rimborsi di contributi.
- *Altri ricavi e proventi*
Pari a complessivi 35 mln/€, sono costituiti in maniera prevalente dai Trasferimenti dalla GIAS per 27 mln/€, di cui 25 mln/€ per la copertura del mancato gettito contributivo derivante dall'abrogazione da parte dell'art. 1, comma 39, della legge n. 220/2010, dell'incremento dell'aliquota contributiva prevista dall'art. 1, comma 10, della legge n. 247/2007.

Costo della produzione

- *Costi per l'acquisto di materie prime, sussidiarie, consumo e merci*
Nell'ambito di tale posta, si evidenziano le Spese per prestazioni istituzionali per complessivi 677 mln/€ (+65 mln/€ rispetto al 2013), che attengono quasi esclusivamente alle rate di pensione (631 mln/€) con un aumento rispetto all'esercizio precedente di 70 mln/€. Tale incremento è attribuibile sia al maggior numero dei trattamenti in essere (+29.237), sia all'aumento del valore medio degli stessi, sul

ph
2
32

quale incide l'adeguamento della perequazione automatica previsto in via provvisoria nella misura dell'1,2% (D.M. del 20 novembre 2013).

➤ *Ammortamenti e svalutazioni*

L'assegnazione al Fondo **svalutazione dei crediti per prestazioni da recuperare** ammonta a 14 mln/€, a fronte dei 35 mln/€ del 2013. L'Istituto ha utilizzato la percentuale pari al 10% dei crediti, come previsto dalla determinazione del Direttore generale n. 16 del 29 maggio 2015.

➤ *Oneri diversi di gestione*

1. Tale voce è composta principalmente dai Trasferimenti passivi per 15 mln/€ e dalle Spese di amministrazione¹ per 30 mln/€ (-1 mln/€ rispetto al 2013), ascrivibile in buona parte alle seguenti variazioni:

- spese per il personale (+3 mln/€, pari a + 21,22%);
- spese per servizi affidati ad altri enti (- 1 mln/€, - 16,47%);
- altre spese (- 1 mln/€, - 26,14%).

Proventi ed oneri finanziari

➤ *Altri proventi finanziari*

Iscritti in bilancio per 895 mln/€, con una diminuzione di 1.121 mln/€ (-55,61%) rispetto al 2013, sono costituiti quasi esclusivamente dagli Interessi attivi sul conto corrente con l'INPS per le anticipazioni a favore delle Gestioni deficitarie².

SITUAZIONE PATRIMONIALE

Per quanto concerne la situazione patrimoniale, si osserva un totale dell'attivo di 96.724 mln/€, un totale del passivo di 48 mln/€ ed un avanzo patrimoniale di 96.676 mln/€. Si evidenziano le seguenti componenti.

Attivo

➤ *Immobilizzazioni*

Presentano una consistenza complessiva pari a 484 mln/€, rappresentata quasi esclusivamente dalle Immobilizzazioni finanziarie quale quota parte di pertinenza del Fondo impiegata negli investimenti patrimoniali unitari.

➤ *Attivo Circolante*

Pari a 94.935 mln/€ (indicato in bilancio per 94.773 mln/€ al netto dei fondi svalutazione crediti per 162 mln/€), è costituito quasi

¹ - Le spese di amministrazione sostenute dall'Istituto vengono successivamente ripartite tra le gestioni ai sensi dell'art. 57 del Regolamento di amministrazione contabilità.

² - La determinazione del Commissario straordinario n. 85 del 12 aprile 2010 ha modificato l'art. 52, comma 1, lettera a) del Regolamento di amministrazione e contabilità dell'Istituto, stabilendo che il tasso di remunerazione che le gestioni o fondi finanziariamente passivi devono corrispondere per le anticipazioni ricevute da quelli finanziariamente attivi, è pari all'interesse legale. Con Decreto del Ministero dell'Economia e delle Finanze del 12 dicembre 2013 il saggio è stato fissato a decorrere dal 1° gennaio 2014, nella misura del 1% in ragione d'anno. Da tale componente positiva del reddito sono ovviamente escluse le anticipazioni effettuate gratuitamente al FPLD nel quadro della solidarietà prevista nel comparto dei lavoratori dipendenti dall'art. 21 della legge n. 88/1989.

esclusivamente dalle Disponibilità liquide rappresentate dal saldo dei Rapporti di c/c tra le gestioni per 93.319 mln/€, con un aumento di 7.393 mln/€ (+8,60%) rispetto al 2013.

Passivo**➤ Debiti - Obbligazioni**

Presentano una consistenza complessiva di 20 mln/€ (dato pressoché invariato rispetto al 2013) di cui 15 mln/€ per Debiti verso lo Stato e altri soggetti pubblici e 5 mln/€ per Debiti verso iscritti, soci e terzi.

Il Collegio ribadisce la necessità che l'Amministrazione svolga maggiori approfondimenti analitici, al fine di pervenire alla distinzione, a consuntivo, del numero degli iscritti che hanno effettuato almeno un versamento nell'anno di riferimento e degli iscritti che non hanno proceduto a versamenti. Al fine di monitorare la dinamica delle entrate, a partire dall'anno 2011, sarebbe stato, altresì, necessario specificare gli effetti della variazione di aliquota, rispetto a quelli della variazione della base imponibile.

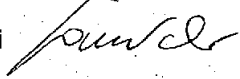
A conclusione dell'esame del presente rendiconto e sulla base delle osservazioni e delle segnalazioni precedentemente svolte, il Collegio ritiene che lo stesso possa essere approvato.

IL COLLEGIO DEI SINDACI


Paola Chiari




Giorgio Danieli



Benito Di Troia



Danilo Giovanni Festa



Natale Forlani

ASSENTE GIUSTIFICATO

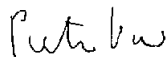
Angelo Fabio Marano

ASSENTE GIUSTIFICATO

Roberto Nicolò



Pietro Voci



INPS – Collegio Sindacale**9 Fondo per la previdenza degli addetti alle abolite imposte di consumo****Relazione al Conto Consuntivo 2014**

Il rendiconto dell'anno 2014 del Fondo presenta, come si evince dal prospetto che segue, una situazione di pareggio, in quanto il finanziamento necessario per fronteggiare l'eventuale squilibrio della gestione priva di copertura contributiva viene evidenziato tra il Valore della produzione, nella voce Trasferimenti da parte di altri Enti, che, per l'anno 2014, è pari a 149.487 mgl/€, con una diminuzione di 5.221 mgl/€ rispetto al 2013.

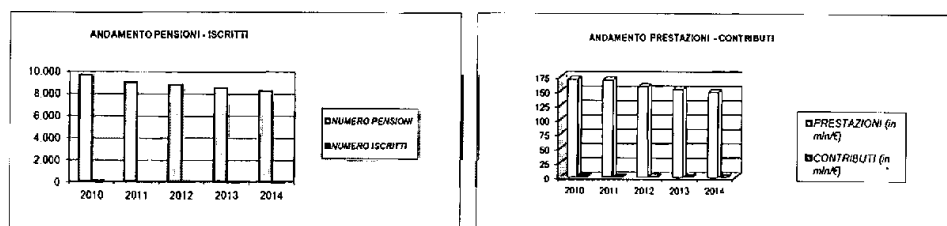
Descrizione	Consuntivo	Consuntivo	Variazioni	
	2014	2013	assolute	%
	in migliaia di euro			
Valore della produzione	149.901	155.182	-5.281	-3,40%
di cui Trasferimenti dalla G.I.A.S	149.487	154.708	-5.221	-3,37%
Costo della produzione	-149.117	-153.506	4.389	-2,86%
Differenza	784	1.676	-892	-53,22%
Proventi e oneri finanziari	-766	-2.182	1.416	-64,89%
Proventi e oneri straordinari	0	709	-709	----
Imposte di esercizio	-18	-203	185	-91,13%
Risultato d'esercizio	0	0	0	0,00%

Nella seguente tabella, vengono, inoltre, riepilogati sia i dati relativi al numero delle pensioni vigenti e degli iscritti, sia i dati relativi ai contributi ed alle prestazioni rispettivamente accertati ed impegnate, con riferimento all'ultimo quinquennio; con i relativi rapporti, da cui possono essere tratti utili elementi di valutazione in ordine ai conseguenti *trend* gestionali.

ANNO	NUMERO PENSIONI	NUMERO ISCRITTI	RAPPORTO PENSIONI/ ISCRITTI	PRESTAZIONI (in mln/€)	CONTRIBUTI (in mln/€) *	RAPPORTO PRESTAZIONI/ CONTRIBUTI
2010	9.703	163	59,53	170	3	56,67
2011	9.069	72	125,96	169	0	---
2012	8.823	30	294,10	157	1	157,00
2013	8.524	21	405,90	153	0	---
2014	8.279	14	591,36	148	0	---

* Comprensivi delle "Quote di partecipazione degli Iscritti"

Plu
for
M
5



Con riguardo ai singoli valori di bilancio della Gestione in esame, il Collegio ritiene di evidenziare i seguenti aspetti.

GESTIONE ECONOMICA

Valore della produzione

- *Proventi e corrispettivi per la produzione delle prestazioni e/o servizi*
Nell'ambito di tale posta, si evidenzia la somma di 373 mgli/€ a titolo di Aliquote contributive a carico dei datori di lavoro e/o degli iscritti, con un decremento di 79 mgli/€ (-17,48%) rispetto al 2013.
- *Altri ricavi e proventi*
Tali poste comprendono principalmente i Trasferimenti dalla Gestione degli interventi assistenziali e di sostegno alle gestioni previdenziali per la copertura del disavanzo di esercizio, come già esposto in premessa.

Costo della produzione

- *Costi per l'acquisto di materie prime, sussidiarie, consumo e merci*
Nell'ambito di tale posta, si evidenziano:
 1. le Spese per prestazioni per complessivi 148.861 mgli/€, che attengono, in maggior parte, alle rate di pensione (148.115 mgli/€), con un decremento di 3.672 mgli/€ (-2,42%) rispetto al 2013.
Si precisa che l'onere pensionistico è al netto della quota di natura non previdenziale assunta direttamente a carico dello Stato ed esposta nel bilancio della GIAS, nonché dell'onere per l'assegno al nucleo familiare (406 mgli/€) che è posto a carico della gestione PTLD.
Le prestazioni comprendono anche la spesa per il trattamento di fine rapporto pari a 746 mgli/€;
 2. le Poste correttive e compensative di spese correnti, pari a 826 mgli/€ (586 mgli/€ nel 2013), che riguardano i recuperi di rate di pensioni.

PL
2

➤ *Oneri diversi di gestione*

Tale voce è composta principalmente dai Trasferimenti passivi per 47 mgl/€ (-25 mgl/€ rispetto al 2013), nonché dalle Spese di amministrazione¹ per 841 mgl/€, con un aumento di 34 mgl/€ (+ 4,21%) rispetto al 2013.

Proventi ed oneri finanziari

➤ *Interessi passivi ed altri oneri finanziari*

Tale voce è costituita quasi esclusivamente dagli Interessi passivi sul conto corrente con l'Istituto² per complessivi 766 mgl/€, in diminuzione di 1.332 mgl/€ (-63,49%) rispetto all'anno precedente.

SITUAZIONE PATRIMONIALE

Per quanto concerne la situazione patrimoniale, si osserva un totale a pareggio di 5.934 mgl/€. Si evidenziano le seguenti componenti:

Attivo

➤ *Attivo Circolante - Residui Attivi*

Si rileva un ammontare complessivamente pari a 6.478 mgl/€ (indicato in bilancio per 5.717 mgl/€ al netto del Fondo svalutazione crediti per prestazioni da recuperare per 761 mgl/€), afferente i Crediti verso gli iscritti, soci e terzi, tra i quali figurano quelli verso gli iscritti per il trattamento di pensione per 2.996 mgl/€, quelli per prestazioni di capitale per 1.441 mgl/€ e quelli per prestazioni da recuperare per 1.896 mgl/€.

Passivo

➤ *Debiti - Obbligazioni*

Complessivamente pari a 5.930 mgl/€, riguardano principalmente Rapporti diretti di c/c con INPS per 3.696 mgl/€, con una diminuzione di 3.760 mgl/€ rispetto al 2013, nonché i Debiti verso iscritti, soci e terzi per prestazioni dovute per 1.961 mgl/€ (1.727 mgl/€ nel 2013).

1 - Le spese di amministrazione sostenute dall'Istituto vengono successivamente ripartite tra le gestioni ai sensi dell'art. 57 del nuovo Regolamento di contabilità.

2 - La determinazione del Commissario straordinario n. 85 del 12 aprile 2010 ha modificato l'art. 52, comma 1, lettera a) del Regolamento di amministrazione e contabilità dell'Istituto, stabilendo che il tasso di remunerazione che le gestioni o fondi finanziariamente passivi devono corrispondere per le anticipazioni ricevute da quelli finanziariamente attivi, è pari all'interesse legale. Con Decreto del Ministero dell'Economia e delle Finanze del 12 dicembre 2013 il saggio è stato fissato a decorrere dal 1° gennaio 2014, nella misura del 1% in ragione d'anno.

A conclusione dell'esame del presente rendiconto, il Collegio ritiene che lo stesso possa essere approvato.


IL COLLEGIO DEI SINDACI

Paola Chiari 


Giorgio Danieli 

Benito Di Troia 

Danilo Giovanni Festa


Natale Forlani ASSENTE GIUSTIFICATO

Angelo Fabio Marano ASSENTE GIUSTIFICATO

Roberto Nicolò 

Pietro Voci 

INPS – Collegio Sindacale**10 Fondo di previdenza per il personale di volo dipendente da aziende di navigazione aerea****Relazione al Conto Consuntivo 2014**

Il rendiconto dell'anno 2014 del Fondo presenta un risultato economico di esercizio negativo pari a 180.417 mgl/€, a fronte del risultato economico negativo di 101.275 mgl/€ del 2013 (+78,2%) ed un disavanzo patrimoniale netto pari a 461.477 mgl/€, come da prospetto seguente.

Descrizione	Consuntivo	Consuntivo	Variazioni	
	2014	2013	assolute	%
	in milioni di euro			
Disavanzo patrimoniale netto all'inizio dell'esercizio	-281	-180	-101	56,11%
Valore della Produzione	121	149	-28	-18,79%
Costi della produzione	-297	-301	4	-1,33%
Differenza	-176	-152	-24	15,79%
Proventi e oneri finanziari	-4	-7	3	-42,86%
Rettifiche di valore di attività finanziarie	0	0	0	0,00%
Proventi e oneri straordinari	0	79	-79	-----
Imposte di esercizio	0	-21	21	-----
Risultato d'esercizio	-180	-101	-79	78,22%
Disavanzo patrimoniale netto alla fine dell'esercizio	-461	-281	-180	64,06%

Nella tabella che segue, vengono, inoltre, riepilogati sia i dati relativi al numero delle pensioni vigenti e degli iscritti, sia i dati relativi ai contributi ed alle prestazioni rispettivamente accertati ed impegnate, con riferimento all'ultimo quinquennio, con i relativi rapporti, da cui possono essere tratti utili elementi di valutazione in ordine ai conseguenti *trend* gestionali.

ANNO	NUMERO PENSIONI	NUMERO ISCRITTI	RAPPORTO PENSIONI/ ISCRITTI	PRESTAZIONI (in mln/€)	CONTRIBUTI (in mln/€) *	RAPPORTO PRESTAZIONI/ CONTRIBUTI
2010	6.144	12.106	0,51	274	105	2,61
2011	6.214	11.689	0,53	283	146	1,94
2012	6.382	12.494	0,51	296	143	2,07
2013	6.436	9.596	0,67	298	110	2,71
2014	6.593	9.610	0,69	296	81	3,65

* Comprensivi delle "Quote di partecipazione degli iscritti"

Il Collegio rileva una discordanza tra i dati relativi alle prestazioni riportati nella relazione del D.G. con i dati risultanti a Consuntivo 2013.

Pr *ph*
[Signature]
[Signature]