

## Appendice

### Bilanci:

1. **Gestione provvisoria ordinaria ex SCAU**
2. **Fondo per l'assistenza e l'educazione degli orfani del personale dell'INPS**
3. **Gestione per i trattamenti pensionistici integrativi a favore del personale, art. n. 64, Legge 17 maggio 1999, n. 144**
4. **Gestione provvisoria della soppressa cassa di previdenza delle assicurazioni sportive (SPORTASS)**
5. **Fondo di solidarietà per il personale già dipendente da imprese assicurative poste in liquidazione coatta amministrativa (Fondo in liquidazione)**

Inps Rendiconto generale 2014

Inps Rendiconto generale 2014

## **Rendiconto 2014**

### **Gestione provvisoria ordinaria ex SCAU**

## Appendice

### Relazione del Direttore Generale

Con delibera n. 1182 del 16 luglio 1996 il Consiglio di Amministrazione, ha disposto, tra l'altro, la gestione, mediante contabilità separate nell'ambito della contabilità unica dell'Istituto, di tutte le partite di cui allo stato patrimoniale dello schema di bilancio predisposto dallo SCAU al 30 giugno 1995, attinenti la gestione del patrimonio mobiliare e immobiliare, in attesa che siano definiti i rapporti con l'I.N.A.I.L. derivanti dall'applicazione dell'art.3 del Decreto Ministeriale 23 gennaio 1996.

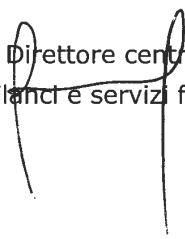
A seguito dei pareri espressi dai Ministeri interessati e degli accordi intervenuti con l'INAIL, in sede di formazione del consuntivo dell'anno 2003, si è provveduto a dare definitiva collocazione alle partite di pertinenza della gestione provvisoria del Fondo di Previdenza del Personale e della gestione provvisoria del Fondo di Quiescenza del Personale con la conseguente soppressione delle due separate contabilità.


E' rimasta in essere la Gestione Provvisoria Ordinaria.

Nell'anno 2014 le entrate complessive della suddetta gestione sono state accertate in € 476 mgl ed attengono essenzialmente al canone d'uso corrisposto dalle gestioni assicurative per l'utilizzo degli immobili di proprietà della gestione stessa per € 47 mgl ed ai redditi dei proventi patrimoniali sia relativi ad immobili da reddito sia maturati sulle disponibilità finanziarie della suddetta gestione utilizzate dall'Istituto, secondo i criteri stabiliti dal vigente Regolamento di contabilità per € 429 mgl.

Le uscite complessive risultano pari a € 59 mgl e determinano un avanzo d'esercizio pari a € 417 mgl con conseguente avanzo patrimoniale al 31 dicembre pari a € 43.423 mgl.

Il Direttore centrale  
bilanci e servizi fiscali



  
Il Direttore generale

Inps Rendiconto generale 2014

## Appendice

Inps Rendiconto generale 2014

**Rendiconto 2014**

**GESTIONE PROVVISORIA ORDINARIA EX SCAU**  
Stato patrimoniale al 31.12.2014

| ATTIVO                      |  |                      |                      |                   |
|-----------------------------|--|----------------------|----------------------|-------------------|
| B                           |  | Consuntivo 2014      | Consuntivo 2013      | Variazioni        |
| <b>IMMOBILIZZAZIONI</b>     |  |                      |                      |                   |
| II                          | Immobilizzazioni materiali                                     |                      |                      |                   |
| 1                           | Terreni e fabbricati   |                      |                      |                   |
|                             | Immobili da reddito  | 746.641,33           | 746.641,33           | 0,00              |
|                             | Immobili strumentali   | 1.561.710,05         | 1.561.710,05         | 0,00              |
|                             | Fondo ammortamento immobili                                    | -609.066,91          | -577.832,71          | -31.234,20        |
|                             | <b>Totale immobilizzazioni materiali</b>                       | <b>1.699.284,47</b>  | <b>1.730.518,67</b>  | <b>-31.234,20</b> |
| III                         | Immobilizzazioni finanziarie                                   |                      |                      |                   |
| 4                           | Crediti finanziari diversi                                     |                      |                      |                   |
|                             | Depositi cauzionali  | 54.873,95            | 54.873,95            | 0,00              |
|                             | Quota di partecipazione agli investimenti patrimoniali unitari | 231.194,53           | 232.865,71           | -1.671,18         |
|                             | <b>Totale immobilizzazioni finanziarie</b>                     | <b>286.068,48</b>    | <b>287.739,66</b>    | <b>-1.671,18</b>  |
|                             | <b>Totale immobilizzazioni</b>                                 | <b>1.985.352,95</b>  | <b>2.018.258,33</b>  | <b>-32.905,38</b> |
| <b>ATTIVO CIRCOLANTE</b>    |  |                      |                      |                   |
| II                          | Residui attivi   |                      |                      |                   |
| 2                           | Crediti per trasferimento dallo Stato                          |                      |                      |                   |
|                             | Crediti per somme relative al finanziamento del soppresso SCAU | 18.247.971,62        | 18.247.971,62        | 0,00              |
| 5                           | Crediti verso altri  |                      |                      |                   |
|                             | Crediti per redditi e proventi                                 | 3.444,78             | 3.444,78             | 0,00              |
|                             | Crediti per entrate di partite di giro                         | 575.410,80           | 575.410,80           | 0,00              |
|                             | <b>Totale residui attivi</b>                                   | <b>18.826.827,20</b> | <b>18.826.827,20</b> | <b>0,00</b>       |
| IV                          | Disponibilità liquide  |                      |                      |                   |
| 3                           | Valori in cassa  |                      |                      |                   |
|                             | Rapporti di conto corrente tra le gestioni                     | 43.447.516,42        | 42.992.566,46        | 454.949,96        |
|                             | <b>Totale Attivo circolante</b>                                | <b>62.274.343,62</b> | <b>61.819.393,66</b> | <b>454.949,96</b> |
|                             | <b>Totale Attivo</b>   | <b>64.259.696,57</b> | <b>63.837.651,99</b> | <b>422.044,58</b> |
| PASSIVO                     |  |                      |                      |                   |
| A                           |  | Consuntivo 2014      | Consuntivo 2013      | Variazioni        |
| <b>Patrimonio netto</b>     |  |                      |                      |                   |
| VIII                        | Avanzo economico degli esercizi precedenti                     |                      |                      |                   |
| 1                           | Avanzo economico degli esercizi precedenti                     | 43.006.121,74        | 41.946.447,61        | 1.059.674,13      |
| IX                          | Avanzo economico d'esercizio                                   |                      |                      |                   |
|                             | Avanzo d'esercizio   | 417.367,58           | 1.059.674,13         | -642.306,55       |
|                             | <b>Totale Patrimonio netto</b>                                 | <b>43.423.489,32</b> | <b>43.006.121,74</b> | <b>417.367,58</b> |
| <b>Fondi rischi e oneri</b> |  |                      |                      |                   |
| I                           | Fondi rischi e oneri   |                      |                      |                   |
| 3                           | Rischi ed oneri futuri   |                      |                      |                   |
|                             | Fondo accantonamenti vari                                      | 159.745,31           | 159.745,31           | 0,00              |
|                             | Fondo definizione rapporti con l'Inail                         | 1.446.079,32         | 1.446.079,32         | 0,00              |
|                             | <b>Totale Fondi rischi ed oneri</b>                            | <b>1.605.824,63</b>  | <b>1.605.824,63</b>  | <b>0,00</b>       |
| <b>Debiti</b>               |  |                      |                      |                   |
| I                           | Debiti verso fornitori   |                      |                      |                   |
| 5                           | Debiti per spese d'acquisto di beni di consumo e servizi       |                      |                      |                   |
|                             | Debiti per spese d'acquisto di beni di consumo e servizi       | 74.431,23            | 74.431,23            | 0,00              |
|                             | Debito per acquisto di immobilizzazioni tecniche               | 31,63                | 31,63                | 0,00              |
| 8                           | Debiti tributari   |                      |                      |                   |
|                             | Debiti oneri tributari   | 4.677,00             | 0,00                 | 4.677,00          |
| 12                          | Debiti diversi   |                      |                      |                   |
|                             | Debiti per oneri di trasferimento diversi                      | 169.460,46           | 169.460,46           | 0,00              |
|                             | Debiti per spese di liti ed arbitrati                          | 362.404,14           | 362.404,14           | 0,00              |
|                             | Debiti per spese di partite di giro                            | 18.247.971,62        | 18.247.971,62        | 0,00              |
|                             | Depositi cauzionali  | 1.107,81             | 1.107,81             | 0,00              |
|                             | Debiti diversi   | 370.298,73           | 370.298,73           | 0,00              |
|                             | <b>Totale Debiti</b>   | <b>19.230.382,62</b> | <b>19.225.705,62</b> | <b>4.677,00</b>   |
| <b>Ratei e risconti</b>     |  |                      |                      |                   |
| I                           | Risconti   |                      |                      |                   |
| 2                           | Risconti passivi   | 0,00                 | 0,00                 | 0,00              |
|                             | <b>Totale ratei e risconti</b>                                 | <b>0,00</b>          | <b>0,00</b>          | <b>0,00</b>       |
|                             | <b>Totale Passivo</b>  | <b>64.259.696,57</b> | <b>63.837.651,99</b> | <b>422.044,58</b> |

**GESTIONE PROVVISORIA ORDINARIA  
EX SCAU  
Conto economico**

|          |  | Consuntivo<br>2014 | Consuntivo<br>2013  | Variazioni         |
|----------|--|--------------------|---------------------|--------------------|
| <b>B</b> | <b>Costo della produzione</b>  |                    |                     |                    |
| B.10     | Ammortamenti e svalutazioni  |                    |                     |                    |
|          | Ammortamento immobili  | -31.234,20         | -31.234,20          | 0,00               |
| B.14     | Oneri diversi di gestione  |                    |                     |                    |
|          | Oneri tributari  | -14.655,12         | -9.952,43           | -4.702,69          |
|          | Spese d'amministrazione  | -719,00            | -773,00             | 54,00              |
|          | Oneri per il trasferimento allo Stato delle economie derivanti dalla riduzione degli stanziamenti relativi a spese d'amministrazione | -113,52            | -105,90             | -7,62              |
|          | Totale costo della produzione  | -46.721,84         | -42.065,53          | -4.656,31          |
| <b>C</b> | <b>Proventi ed oneri finanziari</b>  |                    |                     |                    |
| C.16     | Altri proventi ed oneri finanziari   |                    |                     |                    |
|          | Redditi e proventi patrimoniali  | 0,00               | 3.444,78            | -3.444,78          |
|          | Proventi per canone d'uso  | 46.851,30          | 70.276,95           | -23.425,65         |
|          | Interessi attivi su c. c. bancari  | 573,00             | 1.265,00            | -692,00            |
|          | Interessi su c. c. INPS  | 424.863,00         | 1.033.226,00        | -608.363,00        |
|          | Redditi per investimenti patrimoniali  | 3.992,00           | 5.060,00            | -1.068,00          |
|          | Risconti passivi finali  | 0,00               |                     | 0,00               |
|          | Risconti passivi iniziali  | 0,00               | 0,00                | 0,00               |
|          | Inesigibilità dei crediti  | 0,00               | 0,00                | 0,00               |
|          | Totale proventi ed oneri finanziari  | 476.279,30         | 1.113.272,73        | -636.993,43        |
| <b>F</b> | <b>Imposte d'esercizio</b>   |                    |                     |                    |
| F.01     | Imposte d'esercizio  |                    |                     |                    |
|          | Tributi diversi ed IRAP  | -1.340,88          | -1.699,07           | 358,19             |
|          | Assegnazione al Fondo Imposte  | -10.849,00         | -9.834,00           | -1.015,00          |
|          | Totale imposte dell'esercizio  | -12.189,88         | -11.533,07          | -656,81            |
|          | <b>Risultato d'esercizio</b>   | <b>417.367,58</b>  | <b>1.059.674,13</b> | <b>-642.306,55</b> |
|          | <b>AVANZO ECONOMICO</b>  | <b>417.367,58</b>  | <b>1.059.674,13</b> | <b>-642.306,55</b> |

Al. D.16.

Rendiconto 2014 - IMMOBILI DI PERTINENZA DELLA GESTIONE ORDINARIA EX SCAU (GPO)

| Ubicazione degli immobili                                       | Totale ammonti al<br>31/12/2013 | Variazione<br>ammont | Consistenza al<br>1/1/2014 | Ammenti (*) | Diminui | Variazioni per cambio<br>destinazione | Consistenza al<br>31/12/2014 | Ammont (-2% o<br>minore) quota<br>2014 | Variazione fondo<br>ammont. per<br>dismissioni | Totale ammonti al<br>31/12/2014 | Valutazione corrente<br>2014 |
|---|---------------------------------|----------------------|----------------------------|-------------|---------|---------------------------------------|------------------------------|--|--|---------------------------------|------------------------------|
| <b>IMMOBILI DA REDDITO</b>                                      |                                 |                      |                            |             |         |                                       |                              |  |  |                                 |                              |
| D) IMMOBILI PERVENUTI CON PROCEDIM ESEC IN ATTESA DI UTILIZ     | 0,00                            | 0,00                 | 101.468,82                 | 0,00        | 0,00    | 0,00                                  | 101.468,82                   | 0,00                                   | 0,00   | 0,00                            | 302.800,00                   |
| Totale IMMOBILI DA REDDITO                                      | 0,00                            | 0,00                 | 101.468,82                 | 0,00        | 0,00    | 0,00                                  | 101.468,82                   | 0,00                                   | 0,00   | 0,00                            | 302.800,00                   |
| <b>TERRENI</b>  |                                 |                      |                            |             |         |                                       |                              |  |  |                                 |                              |
| D) IMMOBILI PERVENUTI CON PROCEDIM ESEC IN ATTESA DI UTILIZ     | 0,00                            | 0,00                 | 645.172,51                 | 0,00        | 0,00    | 0,00                                  | 645.172,51                   | 0,00                                   | 0,00   | 0,00                            | 1.813.099,99                 |
| Totale IMMOBILI PERVENUTI CON PROCEDIM ESEC IN ATTESA DI UTILIZ | 0,00                            | 0,00                 | 645.172,51                 | 0,00        | 0,00    | 0,00                                  | 645.172,51                   | 0,00                                   | 0,00   | 0,00                            | 1.813.099,99                 |
| Totale IMMOBILI DA REDDITO (FABBRICATI + TERRENI)               | 0,00                            | 0,00                 | 746.641,33                 | 0,00        | 0,00    | 0,00                                  | 746.641,33                   | 0,00                                   | 0,00   | 0,00                            | 2.115.899,99                 |
| <b>IMMOBILI STRUMENTALI ADIBITI AD UFFICIO</b>                  |                                 |                      |                            |             |         |                                       |                              |  |  |                                 |                              |
| D) IMMOBILI IN ESERCIZIO  | 577.832,71                      | 0,00                 | 1.561.710,05               | 0,00        | 0,00    | 0,00                                  | 1.561.710,05                 | 31.234,20                              | 0,00   | 609.066,91                      | 5.316.000,00                 |
| Totale IMMOBILI IN ESERCIZIO                                    | 577.832,71                      | 0,00                 | 1.561.710,05               | 0,00        | 0,00    | 0,00                                  | 1.561.710,05                 | 31.234,20                              | 0,00   | 609.066,91                      | 5.316.000,00                 |
| <b>TOTALE GENERALE</b>  | 577.832,71                      | 0,00                 | 2.308.351,38               | 0,00        | 0,00    | 0,00                                  | 2.308.351,38                 | 31.234,20                              | 0,00   | 609.066,91                      | 7.431.899,99                 |

## Appendice

Inps Rendiconto generale 2014

### Rendiconto 2014

#### Fondo per l'assistenza e l'educazione degli orfani del personale dell'INPS

## Appendice

### Relazione del Direttore generale

Il "Fondo per l'assistenza e l'educazione degli orfani del personale dell'I.N.P.S." è privo di autonomia contabile e giuridica e, pertanto, costituisce evidenza contabile nell'ambito del bilancio generale dell'Istituto.

Il "Fondo" ha la finalità di assicurare un aiuto economico agli orfani di ex dipendenti dell'Istituto che versino in condizione di bisogno e le relative prestazioni tengono conto degli importi determinati dal Consiglio di amministrazione con deliberazione n. 49 del 21.1.1997.

Si fa presente inoltre, che in applicazione della deliberazione del Consiglio di amministrazione n. 355 del 24.03.1998, di modifica del Regolamento del Fondo orfani, per l'anno 2014, è stato trasferito al Fondo di previdenza del personale a rapporto d'impiego, l'importo di 15 mgl quale eccedenza annuale dei movimenti di entrata su quelli di uscita per la quota parte (0,92%) commisurata alle contribuzioni del personale iscritto ad ambedue i Fondi.

La gestione del "Fondo" nell'esercizio 2014 registra, come negli anni precedenti, un andamento positivo; infatti, a fronte di un complesso di entrate pari a 1.709 mgl, le uscite ammontano a 67 mgl, con una eccedenza positiva di 1.642 mgl, che costituisce il nuovo accantonamento dell'anno.

I movimenti di entrata e di spesa rilevati per l'esercizio 2014 sono rappresentati nel prospetto che segue per un opportuno raffronto con le risultanze dell'anno precedente.

## Appendice

Si procede ora all'esame delle poste del bilancio.

### Valore della produzione

Risulta pari a 1.109 mgl in base alle seguenti componenti:

#### "Aliquote contributive a carico dei datori di lavoro e/o degli iscritti"

Risultate pari a 196 mgl derivano dal contributo dello 0,3 per mille, posto per un terzo a carico del personale dipendente e per due terzi a carico dell'Amministrazione (2013: 205 mgl);

#### "Entrate non classificabili in altre voci"

Costituite da 913 mgl sono relative alla quota destinata al Fondo prelevata dagli importi riscossi per onorari di avvocato e competenze di procuratore (2013: 841 mgl).

### Costo della produzione

Determinato in 1.706 mgl in base alle seguenti componenti:

#### "Spese per prestazioni"

Determinate in 31 mgl (2013: 41 mgl). Detto importo ha consentito la corresponsione delle provvidenze: 12 mgl per assegni base, 7 mgl per assegni integrativi e 12 mgl per sussidi straordinari.

#### "Trasferimento al Fondo previdenza personale a rapporto d'impiego dell'eccedenza annua delle entrate del Fondo educazione orfani del personale dell'Istituto"

Definito in 15 mgl (2013: 42 mgl), di cui è cenno in premessa, già spettante al soppresso Fondo di previdenza impiegati.

#### "Assegnazione al Fondo educazione orfani del personale dell'Istituto"

Determinata pari a 1.642 mgl (2013: 2.372 mgl), quale eccedenza delle entrate rispetto alle uscite.

#### "Oneri diversi di gestione"

Comprendono le spese di amministrazione che risultano imputate al Fondo nella misura di 16 mgl sulla base dei costi individuati direttamente e di quelli indiretti, attribuiti in proporzione (2013: 16 mgl).

## Appendice

### Proventi e oneri finanziari


Costituiti da 600 mgl sono relativi ai redditi derivanti al Fondo dall'investimento dei capitali disponibili (2013: 1.431 mgl). L'ammontare degli interessi attivi è commisurato al saggio degli interessi legali, di cui all'art. 1284 del codice civile, fissato all'1% per il 2014 (DM Economia e finanze del 12/12/2013; determinazione del Commissario straordinario n. 85 del 12/04/2010), per le anticipazioni corrisposte alle gestioni finanziariamente passive.

Per effetto dei movimenti illustrati, il "Risultato prima delle imposte" corrisponde all'importo degli oneri tributari definiti in 2 mgl, con conseguente pareggio del Fondo.

Con riguardo alla situazione patrimoniale, per effetto dell'eccedenza dei movimenti di entrata su quelli di uscita, anche per l'esercizio 2014, come già anticipato, si registra un ulteriore accantonamento al Fondo educazione orfani pari a 1.642 mgl, per cui la consistenza finale dello stesso Fondo si attesta al 31.12.2014 a 61.146 mgl (Consuntivo 2013: 59.504 mgl).

Si precisa, infine, che i movimenti finanziari sopra illustrati trovano evidenza nell'ambito del bilancio consuntivo 2014, rispettivamente nei capitoli di entrata 4E1101011 (contributi) e 4E1310011 (onorari di avvocato), nonché nel capitolo di uscita 4U1205014 (prestazioni), mentre l'accantonamento dell'esercizio 2014 e la consistenza del Fondo orfani alla fine dello stesso anno sono rappresentati rispettivamente nel Conto economico generale, fra le uscite, sotto la voce "Assegnazione al Fondo educazione orfani del personale dell'Istituto" e nella Situazione patrimoniale dell'Istituto, fra le passività, sotto la voce "Fondo educazione orfani".

Il Direttore centrale  
bilanci e servizi fiscali



Il Direttore generale



Inps Rendiconto generale 2014

## Appendice

Inps Rendiconto generale 2014

**Rendiconto 2014**

Fondo per l'assistenza e l'educazione degli orfani del personale dell'I.N.P.S.

Bilancio consuntivo 2014

|          | Conto economico   | Consuntivo 2014      | Consuntivo 2013      | Variazioni         |
|----------|---|----------------------|----------------------|--------------------|
| <b>A</b> | <b>Valore della produzione</b>  |                      |                      |                    |
| A.01     | Proventi e corrispettivi per la produzione delle prestazioni e/o servizi  |                      |                      |                    |
|          | Entrate accertate nell'esercizio  |                      |                      |                    |
|          | Aliquote contributive a carico dei datori di lavoro e/o degli iscritti  | 195.882,01           | 204.698,77           | -8.816,76          |
|          | Totale proventi e corrispettivi per la produzione delle prestazioni e/o servizi   | 195.882,01           | 204.698,77           | -8.816,76          |
| A.05     | Altri ricavi e proventi   |                      |                      | 0,00               |
|          | Entrate accertate nell'esercizio  |                      |                      | 0,00               |
|          | Entrate non classificabili in altre voci  | 913.003,95           | 840.928,22           | 72.075,73          |
|          | Totale altri ricavi proventi  | 913.003,95           | 840.928,22           | 72.075,73          |
|          | <b>Totale valore della produzione (A)</b>   | <b>1.108.885,96</b>  | <b>1.045.626,99</b>  | <b>63.258,97</b>   |
| <b>B</b> | <b>Costo della produzione</b>   |                      |                      |                    |
| B.06     | Costi per acquisto materie prime, sussidiarie, consumo e merci  |                      |                      |                    |
| B.06.a   | Prestazioni istituzionali   |                      |                      |                    |
|          | Spese impegnate dell'esercizio  |                      |                      |                    |
|          | Spese per prestazioni   | -30.692,03           | -41.300,23           | 10.608,20          |
|          | Totale delle prestazioni istituzionali  | -30.692,03           | -41.300,23           | 10.608,20          |
| B.09     | Costi per il personale  |                      |                      |                    |
|          | Oneri per il personale in attività di servizio  |                      |                      |                    |
|          | Prelievi da fondi ed accantonamenti vari  |                      |                      |                    |
|          | Trasferimento Fondo previdenza personale rapporto d'impiego eccedenza annua entrate Fondo orfani personale Istituto                   | -15.309,60           | -41.728,75           | 26.419,15          |
|          | Totale costi per il personale   | -15.309,60           | -41.728,75           | 26.419,15          |
| B.13     | Accantonamenti ai fondi per oneri   |                      |                      | 0,00               |
|          | Assegnazione al fondo educazione orfani del personale dell'Istituto   | -1.641.655,97        | -2.372.333,77        | 730.677,80         |
|          | Totale accantonamenti ai fondi per oneri  | -1.641.655,97        | -2.372.333,77        | 730.677,80         |
| B.14     | Oneri diversi di gestione   |                      |                      |                    |
|          | Spese di pertinenza dell'esercizio  |                      |                      |                    |
|          | Oneri per il trasferimento allo Stato delle economie derivanti dalla riduzione degli stanziamenti relativi a spese di amministrazione | -2.514,34            | -2.177,92            | -336,42            |
|          | Spese di amministrazione  | -15.926,27           | -15.885,97           | -40,30             |
|          | Totale oneri diversi di gestione  | -18.440,61           | -18.063,89           | -376,72            |
|          | <b>totale costi della produzione (B)</b>  | <b>-1.706.098,21</b> | <b>-2.473.426,64</b> | <b>767.328,43</b>  |
|          | <b>differenza tra valore e costi della produzione (A) + (-B)</b>  | <b>-597.212,25</b>   | <b>-1.427.799,65</b> | <b>830.587,40</b>  |
| <b>C</b> | <b>proventi e oneri finanziari</b>  |                      |                      |                    |
| C.16     | altri proventi finanziari   |                      |                      |                    |
|          | entrate di pertinenza dell'esercizio accertate nell'esercizio   |                      |                      |                    |
|          | Redditi e proventi patrimoniali   | 800,00               | 1.741,00             | -941,00            |
|          | Interessi sui c/c con INPS per anticipazioni alle gestioni deficitarie  | 593.253,00           | 1.422.020,00         | -828.767,00        |
|          | Redditi degli investimenti patrimoniali   | 5.574,00             | 6.964,00             | -1.390,00          |
|          | Totale altri proventi finanziari  | 599.627,00           | 1.430.725,00         | -831.098,00        |
|          | <b>Totale proventi e oneri finanziari (C)</b>   | <b>599.627,00</b>    | <b>1.430.725,00</b>  | <b>-831.098,00</b> |
|          | <b>Risultato prima delle imposte (A) + (-B) + (-C)</b>  | <b>2.414,75</b>      | <b>2.925,35</b>      | <b>-510,60</b>     |
|          | <b>Imposte dell'esercizio</b>   |                      |                      |                    |
|          | Oneri tributari diversi   | -2.414,75            | -2.925,35            | 510,60             |
|          | Totale imposte dell'esercizio   | -2.414,75            | -2.925,35            | 510,60             |
|          | <b>Risultato d'esercizio</b>  | <b>0,00</b>          | <b>0,00</b>          | <b>0,00</b>        |
|          | <b>Avanzo / Disavanzo economico</b>   | <b>0,00</b>          | <b>0,00</b>          | <b>0,00</b>        |



## Fondo per l'assistenza e l'educazione degli orfani del personale dell'I.N.P.S.

## Bilancio consuntivo 2014

## Sintesi della situazione economica e patrimoniale

|          |   | Consuntivo 2014      | Consuntivo 2013      | Variazioni         |
|----------|---|----------------------|----------------------|--------------------|
|          | <b>Avanzo/disavanzo patrimoniale all'inizio dell'esercizio</b>  | <b>0,00</b>          | <b>0,00</b>          | <b>0,00</b>        |
| <b>A</b> | <b>Valore della produzione</b>  |                      |                      |                    |
| A.01     | Proventi e corrispettivi per la produzione delle prestazioni e/o servizi  |                      |                      |                    |
|          | Entrate accertate nell'esercizio  |                      |                      |                    |
|          | Aliquote contributive a carico dei datori di lavoro e/o degli iscritti  | 195.882,01           | 204.698,77           | -8.816,76          |
|          | Totale proventi e corrispettivi per la produzione delle prestazioni e/o servizi   | 195.882,01           | 204.698,77           | -8.816,76          |
| A.05     | Altri ricavi e Proventi   |                      |                      |                    |
|          | Entrate accertate nell'esercizio  |                      |                      |                    |
|          | Entrate non classificabili in altre voci  | 913.003,95           | 840.928,22           | 72.075,73          |
|          | Totale altri ricavi proventi  | 913.003,95           | 840.928,22           | 72.075,73          |
|          | <b>Totale valore della produzione (A)</b>   | <b>1.108.885,96</b>  | <b>1.045.626,99</b>  | <b>63.258,97</b>   |
| <b>B</b> | <b>Costo della produzione</b>   |                      |                      |                    |
| B.06     | Costi per acquisto materie prime, sussidiarie, consumo e merci  |                      |                      |                    |
| B.06.a   | Prestazioni istituzionali   |                      |                      |                    |
|          | Spese impegnate dell'esercizio  |                      |                      |                    |
|          | Spese per prestazioni   | -30.692,03           | -41.300,23           | 10.608,20          |
|          | Totale delle prestazioni istituzionali  | -30.692,03           | -41.300,23           | 10.608,20          |
| B.09     | Costi per il personale  |                      |                      |                    |
|          | Oneri per il personale in attività di servizio  |                      |                      |                    |
|          | Prelievi da fondi ed accantonamenti vari  |                      |                      |                    |
|          | Trasferimento Fondo previdenza personale rapporto d'impiego eccedenza annua entrate Fondo orfani personale Istituto                   | -15.309,60           | -41.728,75           | 26.419,15          |
|          | Totale costi per il personale   | -15.309,60           | -41.728,75           | 26.419,15          |
| B.14     | Oneri diversi di gestione   |                      |                      |                    |
|          | Spese di pertinenza dell'esercizio  |                      |                      |                    |
|          | Oneri per il trasferimento allo Stato delle economie derivanti dalla riduzione degli stanziamenti relativi a spese di amministrazione | -2.514,34            | -2.177,92            | -336,42            |
|          | Spese di amministrazione  | -15.926,27           | -15.885,97           | -40,30             |
|          | Totale oneri diversi di gestione  | -18.440,61           | -18.063,89           | -376,72            |
|          | <b>Totale costi della produzione (B)</b>  | <b>-64.442,24</b>    | <b>-101.092,87</b>   | <b>36.650,63</b>   |
|          | <b>Differenza tra valore e costi della produzione (A) + (-B)</b>  | <b>1.044.443,72</b>  | <b>944.534,12</b>    | <b>99.909,60</b>   |
| <b>C</b> | <b>Proventi e oneri finanziari</b>  |                      |                      |                    |
| C.16     | Altri proventi finanziari   |                      |                      |                    |
|          | Entrate di pertinenza dell'esercizio accertate nell'esercizio   |                      |                      |                    |
|          | Redditi e proventi patrimoniali   | 800,00               | 1.741,00             | -941,00            |
|          | Interessi sui c/c con INPS per anticipazioni alle gestioni deficitarie  | 593.253,00           | 1.422.020,00         | -828.767,00        |
|          | Redditi degli investimenti patrimoniali   | 5.574,00             | 6.964,00             | -1.390,00          |
|          | Totale altri proventi finanziari  | 599.627,00           | 1.430.725,00         | -831.098,00        |
|          | <b>Totale proventi e oneri finanziari (C)</b>   | <b>599.627,00</b>    | <b>1.430.725,00</b>  | <b>-831.098,00</b> |
|          | <b>Risultato prima delle imposte (A) + (-B) + (C)</b>   | <b>1.644.070,72</b>  | <b>2.375.259,12</b>  | <b>-731.188,40</b> |
|          | <b>Imposte dell'esercizio</b>   |                      |                      |                    |
|          | Oneri tributari diversi   | -2.414,75            | -2.925,35            | 510,60             |
|          | <b>Totale imposte dell'esercizio</b>  | <b>-2.414,75</b>     | <b>-2.925,35</b>     | <b>510,60</b>      |
|          | Accantonamento ai fondi per oneri   |                      |                      |                    |
|          | Assegnazione al fondo educazione orfani del personale dell'Istituto   | -1.641.655,97        | -2.372.333,77        | 730.677,80         |
|          | <b>Totale accantonamenti ai fondi per oneri</b>   | <b>-1.641.655,97</b> | <b>-2.372.333,77</b> | <b>730.677,80</b>  |
|          | <b>Risultato d'esercizio</b>  | <b>0,00</b>          | <b>0,00</b>          | <b>0,00</b>        |
|          | <b>Avanzo / disavanzo patrimoniale al termine dell'esercizio</b>  | <b>0,00</b>          | <b>0,00</b>          | <b>0,00</b>        |

## Appendice

Inps Rendiconto generale 2014

### Rendiconto 2014

**Gestione per i trattamenti pensionistici integrativi a favore del personale, art. n. 64, legge 17 maggio 1999, n. 144**