

ATTI PARLAMENTARI

XVII LEGISLATURA

---

# CAMERA DEI DEPUTATI

---

Doc. XV

n. 356

## RELAZIONE DELLA CORTE DEI CONTI

### AL PARLAMENTO

*sulla gestione finanziaria degli Enti sottoposti a controllo  
in applicazione della legge 21 marzo 1958, n. 259*

**ISTITUTO NAZIONALE DELLA PREVIDENZA SOCIALE (INPS)**

**(Esercizi 2013 e 2014)**

---

*Trasmessa alla Presidenza il 16 febbraio 2016*

---

**VOLUME III**

PAGINA BIANCA

**INDICE****Volume I-II-III**

|  |               |             |   |
|--|---------------|-------------|---|
| Determinazione della Corte dei conti n. 6/2016 del<br>4 febbraio 2016 .....  | <i>Vol. I</i> | <i>Pag.</i> | 3 |
| Relazione sul risultato del controllo eseguito sulla<br>gestione finanziaria dell'Istituto Nazionale della<br>Previdenza Sociale (INPS) per gli esercizi dal 2013<br>al 2014 ..... | <i>Vol. I</i> | »           | 7 |

**DOCUMENTI ALLEGATI.***Esercizio 2013:*

|   |                 |   |      |
|---|-----------------|---|------|
| Relazione del Commissario straordinario . | <i>Vol. I</i>   | » | 191  |
| Bilancio consuntivo .....                 | <i>Vol. II</i>  | » | 1373 |
| <i>Segue:</i> Bilancio consuntivo .....   | <i>Vol. III</i> | » | 1821 |
| Relazione del Collegio sindacale .....    | <i>Vol. III</i> | » | 2951 |

**Volume IV-V-VI***Esercizio 2014:*

|   |                |   |      |
|---|----------------|---|------|
| Relazione del Presidente .....          | <i>Vol. IV</i> | » | 3031 |
| Bilancio consuntivo .....               | <i>Vol. IV</i> | » | 3201 |
| <i>Segue:</i> Bilancio consuntivo ..... | <i>Vol. V</i>  | » | 3953 |
| Relazione del Collegio sindacale .....  | <i>Vol. VI</i> | » | 5763 |

PAGINA BIANCA



Rendiconto 2013

## Relazione del Direttore generale

Il bilancio consuntivo dell'anno 2013 del fondo per la previdenza degli addetti alle abolite imposte di consumo, composto dallo stato patrimoniale e dal conto economico, evidenzia entrate per 1,863 mln e uscite per 156,571 mln. Il saldo fra le due voci, pari a 154,708 mln, viene posto a carico dello Stato ai sensi dell'art. 17 del D.P.R. n. 649/1972, nella forma di trasferimento da parte della gestione degli interventi assistenziali e di sostegno alle gestioni previdenziali, al fine di assicurare l'equilibrio della gestione.

Il Fondo Dazieri è un Fondo speciale al quale è iscritto il personale proveniente dalle ex Imposte di Consumo, abolite dal 1 gennaio 1973, ai sensi dell'art. 90 del D.P.R. 26/10/1972, n. 633. Fino al 31 dicembre 1972 i Comuni provvedevano alla riscossione delle imposte di consumo direttamente, in economia (nomina comunale) oppure mediante contratti di appalto e di gestione stipulati con ditte private (nomina privata) o tramite l'INGIC - Istituto nazionale per la Gestione delle Imposte di Consumo.

Il Fondo provvede all'erogazione del trattamento di fine rapporto al personale proveniente dalle abolite Imposte di consumo su concessione del Ministero delle Attività Produttive.

Il T.F.R., le cui operazioni di calcolo sono svolte attraverso una procedura automatizzata, in parte finanziato da contributi straordinari provenienti da uno speciale fondo integrativo dell'INPS e in parte da polizze in tariffa di tipo misto gestite dalla Consap.

La Consap S.p.A. gestisce il Fondo, per conto dell'Istituto Nazionale della Previdenza Sociale, effettuando la liquidazione delle prestazioni di capitale spettante agli iscritti, per cessazione del rapporto di lavoro, la liquidazione del Premio di Fedeltà di cui all'art. 2 della legge

14/2/1963 n.156 nonché l'erogazione delle anticipazioni sul T.F.R. ai sensi dell'art.1 della legge 297/82.

Le somme occorrenti per l'erogazione delle suddette prestazioni provengono dalle polizze di assicurazioni miste sulla vita a capitalizzazione finanziaria nonché dal Fondo di Integrazione di cui all'art.34 del Regolamento approvato con R.D.1863/39, gestito dall'Inps, che interviene economicamente fino alla concorrenza del trattamento dovuto per legge ad ogni singolo iscritto.

Per una visione immediata dell'andamento del fondo, nella tabella che segue vengono riportate le risultanze sintetiche dell'ultimo quinquennio.

| Anno | Al netto del contributo dello Stato | Contributo dello Stato | Totale | Uscite |
|------|-------------------------------------|------------------------|--------|--------|
| 2009 | 11                                  | 169                    | 180    | 180    |
| 2010 | 6                                   | 167                    | 173    | 173    |
| 2011 | 2                                   | 170                    | 172    | 172    |
| 2012 | 1                                   | 158                    | 159    | 159    |
| 2013 | 2                                   | 155                    | 157    | 157    |

Nel rinviare all'allegato A della relazione del bilancio il commento concernente l'evoluzione normativa che ha caratterizzato la gestione nell'esercizio 2013, nella tabella che segue si riportano, in forma aggregata, i dati espressi in migliaia di euro relativi al valore della produzione, costo della produzione, proventi ed oneri finanziari, risultato d'esercizio accertati per il 2013, raffrontati con i corrispondenti dati accertati per il 2012.

RENDICONTO ANNO 2013  
SINTESI DELLA SITUAZIONE ECONOMICA E PATRIMONIALE degli ADDETTI ALLE ABOLITE IMPOSTE di CONSUMO

(In migliaia di euro)

|  | ANNO 2013<br>CONSUNTIVO | ANNO 2012<br>CONSUNTIVO | VARIAZIONI |
|--|-------------------------|-------------------------|------------|
| AVANZO / DISAVANZO PATRIMONIALE ALL'INIZIO DELL'ESERCIZIO                              |                         |                         |            |
| <b>VALORE DELLA PRODUZIONE</b>   |                         |                         |            |
| PROVENTI E CORRISPETTIVI PER LA PRODUZIONE DELLE PRESTAZIONI E/O SERVIZI:              |                         |                         |            |
| Aliquote contributive a carico dei datori di lavoro e/o degli iscritti                 | 452                     | 599                     | -147       |
| Contributi di proscrittori volontari   | 3                       | 50                      | -47        |
| <i>Totale proventi e corrispettivi per la produzione delle prestazioni e/o servizi</i> | 455                     | 649                     | -194       |
| ALTRI RICAVI E PROVENTI:   |                         |                         |            |
| Entrate non classificabili in altre voci   | 18                      | 24                      | -6         |
| Trasferimenti da altre gestioni dell'INPS (G.I.A.S.)                                   | 154.708                 | 158.094                 | -3.386     |
| Rimborso da altre gestioni dell'INPS   | 1                       | 2                       | -1         |
| <i>Totale altri ricavi proventi</i>  | 154.727                 | 158.120                 | -3.393     |
| <b>- TOTALE VALORE DELLA PRODUZIONE (A)</b>  | 155.182                 | 158.769                 | -3.587     |
| <b>COSTO DELLA PRODUZIONE</b>  |                         |                         |            |
| COSTI PER ACQUISTO MATERIE PRIME, SUSSIDIARIE, CONSUMO E MERCI:                        |                         |                         |            |
| Spese per prestazioni  | -153.129                | -156.365                | 3.236      |
| Poste correttive e compensative di spese correnti - <i>Recupero prestazioni</i>        | 586                     | 639                     | -53        |
| <i>Totale delle prestazioni istituzionali</i>  | -152.543                | -155.726                | 3.183      |
| AMMORTAMENTI E SVALUTAZIONI:   |                         |                         |            |
| Prelevi dal fondo svalutazione crediti contributivi                                    | 33                      | 117                     | -84        |
| <i>Totale ammortamenti e svalutazioni</i>  | 33                      | 117                     | -84        |
| ONERI DIVERSI DI GESTIONE:   |                         |                         |            |
| Trasferimenti passivi  | -72                     | -39                     | -33        |
| Spese non classificabili in altre voci   | -5                      | -7                      | 2          |
| Spese amministrazione  | -807                    | -840                    | 33         |
| Onere per il trasferimento allo Stato  | -112                    | -45                     | -67        |
| <i>Totale oneri diversi di gestione</i>  | -996                    | -930                    | -66        |
| <b>- TOTALE COSTI DELLA PRODUZIONE (B)</b>   | -153.506                | -156.539                | 3.033      |
| <b>DIFFERENZA TRA VALORE E COSTI DELLA PRODUZIONE (A) + (-B)</b>                       | 1.676                   | 2.230                   | -554       |
| <b>PROVENTI E ONERI FINANZIARI</b>   |                         |                         |            |
| ALTRI PROVENTI FINANZIARI:   |                         |                         |            |
| Redditi e proventi patrimoniali  | 2                       | (...)                   | (. .)      |
| Canone d'uso netto degli immobili strumentali  | (...)                   | 1                       | -1         |
| <i>Totale altri proventi finanziari</i>  | 2                       | 1                       | 1          |
| INTERESSI PASSIVI ED ALTRI ONERI FINANZIARI:   |                         |                         |            |
| Oneri finanziari   | -2.184                  | -2.210                  | 26         |
| Perdita della gestione immobiliare   |                         |                         |            |
| <i>Totale interessi passivi ed altri oneri finanziari</i>                              | -2.184                  | -2.210                  | 26         |
| <b>- TOTALE PROVENTI E ONERI FINANZIARI ( C )</b>                                      | -2.182                  | -2.209                  | 27         |
| <b>PROVENTI E ONERI STRAORDINARI</b>   |                         |                         |            |
| Proventi straordinari, plusvalenze da alienazione titoli ed immobili                   | 709                     | 0                       | 709        |
| Sopravvenienze attive ed insussistenze del passivo                                     | 59                      | 24                      | 35         |
| Sopravvenienze passive ed insussistenze dell'attivo                                    | -59                     | -24                     | -35        |
| <i>Totale altri proventi e oneri Straordinari</i>                                      | 709                     | 0                       | 709        |
| <b>TOTALE PROVENTI ED ONERI STRAORDINARI (D)</b>                                       | 709                     | 0                       | 709        |
| <b>RISULTATO PRIMA DELLE IMPOSTE (A)+(-B)+( C )+(D)</b>                                | 203                     | 21                      | 182        |
| IMPOSTE DELL'ESERCIZIO   | -203                    | -21                     | -182       |
| <b>- RISULTATO D'ESERCIZIO:</b>  |                         |                         |            |
| <b>AVANZO / DISAVANZO ECONOMICO</b>  | 0                       | 0                       | 0          |
| <b>AVANZO / DISAVANZO PATRIMONIALE AL TERMINE DELL'ESERCIZIO</b>                       | 0                       | 0                       | 0          |

Valore della produzione 155,182 mln

Proventi e corrispettivi per la produzione delle prestazioni e/o servizi – le aliquote contributive a carico dei datori di lavoro sono state determinate in 452 mgli, importo che comprende sia i contributi per il trattamento di pensione che quelli per il trattamento di fine rapporto (allegato n. 1).

Quote di partecipazione degli iscritti - determinate in 3 mgli riguardano i versamenti degli Iscritti per valori capitali di riscatto e le trattenute per divieto di cumulo effettuate sulle retribuzioni del pensionati occupati.

Altri ricavi e proventi, sono riconducibili :

-Al trasferimento da parte della Gestione degli interventi assistenziali e di sostegno alle gestioni previdenziali, determinato in 154,708 mln, in diminuzione rispetto al consuntivo dell' anno precedente di 3,386 mln. Il trasferimento rappresenta la copertura del disavanzo di esercizio, posto a carico dello Stato, in applicazione dell'art. 17 del D.P.R. n. 649/1972;

-Entrate non classificabili in altre voci (allegato 2), per 18 mgli, costituite principalmente da ammende-e sanzioni, nonché da interessi per dilazioni di pagamento.

Costo della produzione :

Le spese per prestazioni - determinate in 153,129 mln (il cui importo riportato nell' allegato n.3), presentano una diminuzione di 3,236 mln rispetto all'anno 2012. Riguardano principalmente l'onere per la corresponsione delle rate di pensioni, per un importo di 151,787 mln al netto dell'assegno al nucleo familiare e della parte ritenuta di natura non previdenziale, posta a carico della Gestione degli interventi assistenziali e di sostegno alle gestioni previdenziali.

Le prestazioni comprendono anche la spesa per il trattamento di fine rapporto, quantificata in 1,342 mln, in diminuzione di 1,318 mln rispetto all'importo del consuntivo dell'anno precedente (l'onere afferente era stato determinato in 2,660 mln.)

Rientrano nel costo della produzione le poste correttive e compensative delle spese correnti - pari a 0,586 mln, in diminuzione di 53 mgl rispetto al consuntivo dell'anno precedente, riguardanti unicamente i recuperi di prestazioni.

Nei prospetti che seguono si riporta, distintamente per categoria, l'analisi delle pensioni liquidate negli anni 2012 e 2013 e delle pensioni in corso di pagamento alla fine degli anni stessi.

#### Pensioni liquidate negli anni 2012 e 2013

| Anno | Categoria  | Numero | Importo       |                     |
|------|------------|--------|---------------|---------------------|
|      |            |        | Importo annuo | Importo medio annuo |
| 2012 | Vecchiaia  | 32     | 820.721       | 25.648              |
|      | Invalidità | -      | -             | -                   |
|      | Superstiti | 158    | 1.919.981     | 12.152              |
|      | Totale     | 190    | 2.740.702     | 14.425              |
| 2013 | Vecchiaia  | 16     | 436.158       | 27.260              |
|      | Invalidità | -      | -             | -                   |
|      | Superstiti | 165    | 2.022.888     | 12.260              |
|      | Totale     | 181    | 2.459.046     | 13.586              |

## Pensioni esistenti alla fine degli anni 2012 e 2013

| Anno | Categoria  | Numero | Importo annuo | Importo medio annuo |
|------|------------|--------|---------------|---------------------|
| 2012 | Vecchiaia  | 5.015  | 112.302.073   | 22.393              |
|      | Invalità   | 50     | 879.549       | 17.591              |
|      | Superstiti | 3.758  | 42.674.994    | 11.356              |
|      | Totale     | 8.823  | 155.856.616   | 17.665              |
| 2013 | Vecchiaia  | 4.803  | 108.507.677   | 22.592              |
|      | Invalità   | 47     | 843.916       | 17.956              |
|      | Superstiti | 3.674  | 42.876.403    | 11.670              |
|      | Totale     | 8.524  | 152.227.996   | 17.859              |

Nella tabella che segue si riportano, con riferimento agli ultimi cinque anni, il numero degli iscritti e delle pensioni, il gettito contributivo e l'onere per prestazioni, nonché i relativi rapporti.

| Anno                 | Iscritti | Pensioni | Contributi * | Prestazioni | Rapporto Iscritti Pensioni | Rapporto Contributi Prestazioni |
|----------------------|----------|----------|--------------|-------------|----------------------------|---------------------------------|
| (in milioni di euro) |          |          |              |             |                            |                                 |
| 2009                 | 213      | 9.573    | 6            | 173         | 0,02                       | 0,03                            |
| 2010                 | 163      | 9.703    | 3            | 170         | 0,02                       | 0,02                            |
| 2011                 | 72       | 9.069    | 0,369        | 169         | 0,008                      | 0,002                           |
| 2012                 | 30       | 8.823    | 0,639        | 157         | 0,003                      | 0,004                           |
| 2013                 | 21       | 8.524    | 0,455        | 153         | 0,0025                     | 0,003                           |

(\*) Comprensivi delle "Quote di partecipazione degli iscritti".

Gli Oneri diversi di gestione, per complessivi 0,996 mln, afferiscono principalmente a:

Trasferimenti passivi – pari a 72 mgl, sono riferibili a trasferimenti effettuati a favore dello Stato e di altri enti per 21 mgl come specificato nell'allegato n.4, per 48 mgl per trasferimento al Fpld e per 3 mgl di trasferimento per contributo di solidarietà, come previsto dall' art.25 della legge n.41/1986.

Spese di amministrazione - l'importo determinato in 0,807 mln, è costituito dalle spese di amministrazione rilevate complessivamente dall'Istituto ed attribuite alle gestioni in base ai criteri previsti dall'art.57 del regolamento di contabilità dell'INPS.

Nella tabella che segue si riportano, per grandi aggregati, i dati delle predette spese rilevate negli anni 2012 e 2013.

## SPESE DI AMMINISTRAZIONE

|  | CONSUNTIVO<br>2013<br>(in migliaia di euro) | CONSUNTIVO<br>2012<br>(in migliaia di euro) |
|--|---|---|
| Spese per il personale<br>(dirette e indirette)  | 379   | 425   |
| Spese per servizi affidati ad altri enti:<br>(dirette)   | 61  | 74  |
| Amministrazione postale - Banche   | 54  | 65  |
| Altri Enti   | 7   | 9   |
| Spese postali, telegrafiche e telefoniche  | 22  | 19  |
| Illuminazione, forza motrice, riscaldamento pulizia, Vigilanza<br>manutenzione e adattamento stabili strumentali | 59  | 66  |
| Spese per accertamenti sanitari<br>(dirette)   | 0   | 0   |
| Spese legali (dirette)   | 164   | 119   |
| Spese per servizi informatici (comprese quote ammortamento)  | 76  | 80  |
| Altre spese (dirette e indirette)  | 62  | 90  |
| Servizi di riscossione per recupero crediti contributivi   | 19  |   |
| TOTALE   | 842   | 873   |
| Meno recuperi  | 31  | 30  |
| Meno residui insussistenti passivi   | 4   | 3   |
| TOTALE NETTO   | 807   | 840   |

### Proventi e oneri finanziari:

Oneri finanziari - Quantificati in 2,184 mln, (in diminuzione di 26 mgl rispetto al consuntivo 2012), riguardano quasi esclusivamente gli interessi passivi maturati sul debito in conto corrente con l'I.N.P.S., in relazione all'esposizione debitoria del fondo con applicazione del saggio d'interesse del 2,5 %. In particolare, l'art. 52, comma 1, lettera a) del "Regolamento per l'Amministrazione e la contabilità dell'INPS", prevede che il saggio di remunerazione, che le gestioni finanziariamente passive devono corrispondere per le anticipazioni ricevute dalle gestioni finanziariamente attive, è pari all'interesse legale dell'anno di riferimento. Il suddetto saggio è stato fissato dal decreto del Ministro dell'economia e delle finanze del 12 dicembre 2011 nella misura dell'2,50 per cento in ragione d'anno, a decorrere dal 1° gennaio 2012. Il saldo tra i proventi e gli oneri della gestione straordinaria è pari a 709 mgl, in quanto, nello specifico si è proceduto a eliminare dei crediti per prestazioni da recuperare per 59 mgl con un prelievo di pari importo.

L'importo significativo per ben 709 mgl riguarda, la rivalutazione delle quote di partecipazione, al capitale sociale della Banca d'Italia prevista dal decreto legge n.133 del 30 novembre 2013, convertito con modificazioni nella legge n.5 del 29 gennaio 2014.

Imposte dell'esercizio - ammontano a 203 mgl così suddivise :

- 184 mgl riguardano il versamento in unica soluzione dell'imposta sostitutiva sul reddito e dell'irap, pari al 26 % del valore nominale iscritto a bilancio delle quote di partecipazione al capitale sociale della Banca d'Italia. L'aliquota è stata innalzata dal 12% al 26% in applicazione del decreto-legge 24 aprile 2014 n.66, convertito nella legge n. 89 del 23 giugno 2014;

- 19 mgl riguardano oneri irap, le ritenute erariali sul c/c postale e bancario ammontano a poche centinaia di euro di entità trascurabile.

Risultato di esercizio - il disavanzo di esercizio, da porre a carico dello stato ai sensi dell'art. 17 del D.P.R. n. 649/1972, ammonta a 154,708 mln e figura tra *"gli altri ricavi e proventi "* del fondo nella voce *"trasferimento dalla Gestione degli interventi assistenziali e di sostegno alle gestioni previdenziali"*.

Nel prospetto che segue viene evidenziata la consistenza degli elementi patrimoniali attivi e passivi all'inizio e alla fine del 2013.

|                                       | SITUAZIONE PATRIMONIALE |                    | Variazioni    |
|---------------------------------------|-------------------------|--------------------|---------------|
|                                       | 31/12/2013              | 31/12/2012         |               |
|                                       |                         | (migliaia di euro) |               |
| Attività                              |                         |                    |               |
| - Immobilizzazioni materiali          | 14                      | 14                 | 0             |
| - Immobilizzazioni finanziarie        | 167                     | 5.019              | -4.852        |
| - Ratei attivi                        | 53                      | 75                 | -22           |
| - Crediti verso iscritti soci e terzi | 9.207                   | 9.536              | -329          |
| <b>TOTALE ATTIVITA'</b>               | <b>9.441</b>            | <b>14.644</b>      | <b>-5.203</b> |
| Passività                             |                         |                    |               |
| - Debiti                              | 1.983                   | 1.654              | 329           |
| - Debito di C/C con INPS              | 7.456                   | 12.954             | -5.498        |
| - Ratei passivi                       | 2                       | 36                 | -34           |
| <b>TOTALE PASSIVITA'</b>              | <b>9.441</b>            | <b>14.644</b>      | <b>-5.203</b> |

Nell' ambito dello stato patrimoniale, si evidenzia il debito in conto corrente con l'INPS che ammonta a 7,456 mln, in diminuzione di 5,498 mln rispetto al corrispondente dato dell' esercizio precedente.

Il Direttore centrale bilanci  
e servizi fiscali



Il Direttore generale



INPS - UFF. OO.CC. - Pervenuto il 29 LUG. 2014

**Rendiconto 2013**

Inps Rendiconto generale 2013

## CONTO ECONOMICO DEGLI ADDETTI ALLE ABOLITE IMPOSTE DI CONSUMO

| Codice Conto    | Denominazione Conto  | ANNO 2013 CONSUNTIVO   | ANNO 2012 CONSUNTIVO   | VARIAZIONI           |
|-----------------|--|------------------------|------------------------|----------------------|
| <b>CEA</b>      | <b>VALORE DELLA PRODUZIONE</b>   |                        |                        |                      |
| <b>CEA.01</b>   | <b>PROVENTI E CORRISPETTIVI PER LA PRODUZIONE DELLE PRESTAZIONI E/O SERVIZI</b>                  |                        |                        |                      |
|                 | ENTRATE ACCERTATE NELL'ESERCIZIO   |                        |                        |                      |
|                 | Alliquote contributive a carico dei datori di lavoro e/o degli iscritti                          | 473.603,13             | 653.575,48             | -179.972,35          |
|                 | Quote di partecipazione degli iscritti all'onere di specifiche gestioni                          | 2.567,67               |                        |                      |
|                 | Riserve e valori capitali di riscatto  | 74,74                  | 32.027,10              | -31.952,36           |
|                 | Proventi per divieto di cumulo tra pensione e reddito di lavoro                                  | 0,00                   | 7.900,57               | -7.900,57            |
|                 | Valori capitali copertura oneri I.336/70   | 0,00                   | 9.968,04               | -9.968,04            |
|                 | Rimborso contributi  | -3,13                  | -35,16                 | 32,03                |
|                 | RETTIFICA DELLE ENTRATE ACCERTATE NELL'ESERCIZIO CON I MOVIMENTI DEI RATEI E DEI RISCONTI        |                        |                        |                      |
|                 | Contributi a carico dei datori di lavoro e/o degli iscritti (storno ratei attivi iniziali)       | 74.782,00              | -129.337,00            | 54.555,00            |
|                 | Contributi a carico dei datori di lavoro e/o degli iscritti (ratei attivi finali)                | 53.182,00              | 74.782,00              | -21.600,00           |
|                 | <b>Totale proventi e corrispettivi per la produzione delle prestazioni e/o servizi</b>           | <b>454.642,41</b>      | <b>648.881,03</b>      | <b>-196.806,29</b>   |
| <b>CEA.05</b>   | <b>ALTRI RICAVI E PROVENTI</b>   |                        |                        |                      |
|                 | ENTRATE ACCERTATE NELL'ESERCIZIO   |                        |                        |                      |
|                 | Trasferimento dalla Gestione degli Interventi assistenziali e di sostegno gestioni previdenziali | 154.707.943,08         | 158.093.722,25         | -3.385.779,17        |
|                 | Varie  | 12.179,00              | 17.539,00              | -5.360,00            |
|                 | Ammonde multe e sanzioni civili  | 6.173,42               | 7.249,18               | -1.075,76            |
|                 | Contributo per copertura onere art. 1 comma 39 legge 220/2010                                    | 1.000,00               | 1.667,00               | -667,00              |
|                 | Recupero cont. Interessi su mutui acc. Immobili investimenti matrimoniali unitari                | 192,19                 | 114,85                 | 77,34                |
|                 | <b>Totale valore della produzione (A)</b>  | <b>154.727.487,69</b>  | <b>158.120.292,28</b>  | <b>-3.392.804,59</b> |
| <b>CEB</b>      | <b>COSTO DELLA PRODUZIONE</b>  |                        |                        |                      |
| <b>CEB.05</b>   | <b>COSTI PER ACQUISTO MATERIE PRIME, SUSSIDIARIE, CONSUMO E MERCI</b>                            |                        |                        |                      |
| <b>CEB.06.a</b> | <b>PRESTAZIONI ISTITUZIONALI</b>   |                        |                        |                      |
|                 | SPESE IMPEGNATE DELL'ESERCIZIO   |                        |                        |                      |
|                 | Spese per prestazioni  |                        |                        |                      |
|                 | Pensioni   | -151.819.588,17        | -153.785.847,25        | 1.966.259,08         |
|                 | Onere per prestazione di capitale  | -1.342.111,00          | -2.660.050,00          | 1.317.939,00         |
|                 | Recupero prestazioni   | 585.504,22             | 639.305,65             | -53.801,43           |
|                 | RETTIFICA DELLE SPESE IMPEGNATE NELL'ESERCIZIO CON I MOVIMENTI DEI RATEI E DELLE RIMANENZE       |                        |                        |                      |
|                 | Spese per prestazioni istituzionali (storno ratei passivi iniziali)                              | 32.952,00              | 114.010,00             | -81.058,00           |
|                 | Spese per prestazioni istituzionali (ratei passivi finali)                                       | 0,00                   | -32.952,00             | 32.952,00            |
|                 | <b>Totale delle prestazioni istituzionali</b>  | <b>-152.543.242,95</b> | <b>-155.725.533,60</b> | <b>3.182.290,65</b>  |
| <b>CEB.10</b>   | <b>AMMORTAMENTI E SVALUTAZIONI</b>   |                        |                        |                      |
|                 | Prelievo dal fondo svalutazione cred. Per prestazioni da recuperare                              | 33.430,98              | 116.666,44             | -83.235,46           |
|                 | <b>Totale ammortamenti e svalutazioni</b>  | <b>33.430,98</b>       | <b>116.666,44</b>      | <b>-83.235,46</b>    |
| <b>CEB.14</b>   | <b>ONERI DIVERSI DI GESTIONE</b>   |                        |                        |                      |
|                 | SPESE DI PERTINENZA DELL'ESERCIZIO   |                        |                        |                      |
|                 | Trasferimenti passivi ALLO STATO   | -2.012,50              | -5.200,47              | 3.187,97             |
|                 | Contribuzione a favore degli IPAS  | -1.516,08              | -3.647,53              | 2.131,45             |
|                 | Somme da trasferire CONSAP   | -18.267,84             | -27.439,51             | 9.171,67             |
|                 | Varie  | -4.776,03              | -6.814,55              | 2.038,52             |
|                 | Valori di copertura periodi assicurativi   | -47.840,71             | 0,00                   | 47.840,71            |
|                 | EPD per contributo di solidarietà art. 25, l. n. 41/1986   | -2.842,00              | -4.632,00              | 1.790,00             |
|                 | Spese di amministrazione   | -806.936,09            | -839.709,70            | 32.773,61            |
|                 | RETTIFICA DELLE SPESE IMPEGNATE NELL'ESERCIZIO CON I MOVIMENTI DEI RATEI E DEI RISCONTI          |                        |                        |                      |
|                 | Trasferimenti passivi (storno rateo passivo iniziale)  | 2.983,15               | 5.171,56               | -2.188,41            |
|                 | Trasferimenti passivi (rateo passivo finale)   | -2.121,47              | -2.983,15              | 861,68               |
|                 | Onere per il trasferimento allo Stato delle economie per la rid. spese di amministrazione        | -112.368,65            | -44.970,00             | -67.398,65           |
|                 | <b>Totale oneri diversi di gestione</b>  | <b>-995.703,22</b>     | <b>-930.225,35</b>     | <b>-65.477,87</b>    |
|                 | <b>TOTALE COSTI DELLA PRODUZIONE (B)</b>   | <b>-153.505.515,19</b> | <b>-156.539.092,51</b> | <b>3.033.577,32</b>  |
|                 | <b>DIFFERENZA TRA VALORE E COSTI DELLA PRODUZIONE (A) + (-B)</b>                                 | <b>1.676.614,91</b>    | <b>2.230.080,80</b>    | <b>-553.465,89</b>   |
| <b>CEC</b>      | <b>PROVENTI E ONERI FINANZIARI</b>   |                        |                        |                      |
| <b>CEC.16</b>   | <b>ALTRI PROVENTI FINANZIARI</b>   |                        |                        |                      |
|                 | ENTRATE DI PERTINENZA DELL'ESERCIZIO ACCERTATE NELL'ESERCIZIO                                    |                        |                        |                      |
|                 | Interessi postali  | 1.523,39               | 208,39                 | 1.315,00             |
|                 | Canone d'uso Immobili strumentali  | 396,49                 | 390,11                 | 6,38                 |
|                 | <b>Totale altri proventi finanziari</b>  | <b>1.919,88</b>        | <b>598,50</b>          | <b>1.321,38</b>      |
| <b>CEC.17</b>   | <b>INTERESSI PASSIVI ED ALTRI ONERI FINANZIARI</b>   |                        |                        |                      |
|                 | Interessi passivi su prestazioni arretrate   | -86.375,17             | -48,22                 | -86.326,95           |
|                 | Interessi passivi sul c.c. con l'Inps  | -2.087.567,29          | -2.209.666,19          | 112.098,90           |
|                 | <b>Totale altri oneri finanziari</b>   | <b>-2.182.022,58</b>   | <b>-2.209.714,41</b>   | <b>27.691,83</b>     |
|                 | <b>TOTALE PROVENTI E ONERI FINANZIARI (C)</b>  | <b>-2.182.022,58</b>   | <b>-2.209.115,91</b>   | <b>27.093,33</b>     |
| <b>CEE</b>      | <b>PROVENTI E ONERI STRAORDINARI</b>   |                        |                        |                      |
| <b>CEE.20</b>   | <b>PROVENTI STRAORDINARI</b>   |                        |                        |                      |
|                 | ENTRATE DI PERTINENZA DELL'ESERCIZIO ACCERTATE NELL'ESERCIZIO                                    |                        |                        |                      |
|                 | Plusvalenze alienazione immobili   | 500,61                 | 0,00                   | 500,61               |
|                 | Plusvalore da alienazione titoli (di proprietà delle gestioni)                                   | 708.352,66             | 0,00                   | 708.352,66           |
|                 | <b>Totale proventi straordinari</b>  | <b>708.853,27</b>      | <b>0,00</b>            | <b>708.853,27</b>    |
| <b>CEE.22</b>   | <b>SOPRAVVIVENZE ATTIVE ED INSUSSISTENZE DEL PASSIVO DERIVANTI DALLA GESTIONE DEI RESIDUI</b>    |                        |                        |                      |
|                 | Prelievo dal fondo svalutazione crediti per prestazioni da recuperare                            | 59.070,78              | 23.649,91              | 35.420,87            |
|                 | <b>Totale sopravvivenze attive ed ins. del passivo derivante dalla gest. dei residui</b>         | <b>59.070,78</b>       | <b>23.649,91</b>       | <b>35.420,87</b>     |
| <b>CEE.23</b>   | <b>SOPRAVVIVENZE PASSIVE ED INSUSSISTENZE DELL'ATTIVO DERIVANTI DALLA GESTIONE DEI RESIDUI</b>   |                        |                        |                      |
|                 | Eliminazione residui attivi insussistenza crediti per prestazioni da recuperare                  | -59.070,78             | -23.649,91             | -35.420,87           |
|                 | <b>Totale sopravvivenze pass. ed ins. Dell' attivo derivante dalla gestione dei residui</b>      | <b>-59.070,78</b>      | <b>-23.649,91</b>      | <b>-35.420,87</b>    |
|                 | <b>TOTALE PROVENTI E ONERI STRAORDINARI (E)</b>  | <b>708.853,27</b>      | <b>0,00</b>            | <b>708.853,27</b>    |
|                 | <b>RISULTATO PRIMA DELLE IMPOSTE (A) + (-B) + (-C) + (-E)</b>                                    | <b>203.445,60</b>      | <b>20.964,89</b>       | <b>182.480,71</b>    |
|                 | <b>IMPOSTE DELL'ESERCIZIO</b>  |                        |                        |                      |
|                 | Oneri Tributari  | -203.445,60            | -20.964,89             | -182.480,71          |
|                 | <b>Totale imposte dell'esercizio</b>   | <b>-203.445,60</b>     | <b>-20.964,89</b>      | <b>-182.480,71</b>   |
|                 | <b>RISULTATO D'ESERCIZIO</b>   | <b>0,00</b>            | <b>0,00</b>            | <b>0</b>             |
|                 | Disavanzi economici dell'esercizio   |                        |                        |                      |
|                 | Assegnazione al fondo per il ripianamento del deficit patrimoniale                               |                        |                        |                      |
|                 | <b>DISAVANZO ECONOMICO</b>   | <b>0,00</b>            | <b>0,00</b>            | <b>0</b>             |

## STATO PATRIMONIALE GENERALE degli Addetti alle abolite Imposte di Consumo

| ATTIVO       |  |                           |                           |                      |
|--------------|--|---------------------------|---------------------------|----------------------|
| Codice Conto | Denominazione Conto  | Consistenza al 31/12/2013 | Consistenza al 31/12/2012 | variazioni           |
| <b>B</b>     | <b>IMMOBILIZZAZIONI</b>  |                           |                           |                      |
| <b>II</b>    | <b>Immobilizzazioni Materiali</b>  |                           |                           |                      |
| <b>1</b>     | <b>Terreni e fabbricati</b>  |                           |                           |                      |
|              | Quota di partecipazione all'acquisizione di immobili strumentali adibiti ad uffici | 13.875,62                 | 14.241,94                 | -366,32              |
|              | <b>Immobilizzazioni Finanziarie</b>  |                           |                           |                      |
|              | Crediti di finanziamento V.so Il F.do Integr.vo di cui al regolamento 20.10.39     | 167.353,00                | 4.909.464,00              | -4.742.111,00        |
|              | Crediti di finanziamento V.so CONSAP, per contributi assicurazione mista           | 0,00                      | 109.654,58                | -109.654,58          |
|              | <b>TOTALE IMMOBILIZZAZIONI</b>   | <b>181.228,62</b>         | <b>5.033.360,52</b>       | <b>-4.852.131,90</b> |
| <b>C</b>     | <b>ATTIVO CIRCOLANTE</b>   |                           |                           |                      |
| <b>II</b>    | <b>Residui attivi</b>  |                           |                           |                      |
| <b>2</b>     | <b>Crediti verso iscritti, soci e terzi :</b>                                      |                           |                           |                      |
|              | Crediti verso iscritti, per il trattamento di pensione                             | 5.335.072,26              | 5.466.425,26              | -131.353,00          |
|              | Crediti verso iscritti, per prestazioni di capitale                                | 2.609.705,73              | 2.693.852,73              | -84.147,00           |
|              | Crediti verso enti dat. Lav.per copertura oneri derivanti dall' appl. Legge        |                           |                           |                      |
|              | legge 336/1070 e legge n. 824/1971- per benefici pensionistici:                    | 72.748,36                 | 72.748,36                 | 0,00                 |
|              | legge 336/1970 e legge n. 824/1971- per maggiori prestazioni di capitale:          | 65.142,73                 | 65.142,73                 | 0,00                 |
|              | Crediti verso enti dat. Lav.per copertura oneri derivanti dall'appl.Legge 297/1982 | 6.249,41                  | 6.249,41                  | 0,00                 |
|              | Crediti per prestazioni da recuperare - per trattamento di pensione-               | 1.658.478,11              | 1.864.037,58              | -205.559,47          |
|              | Crediti per prestazioni da recuperare - per prestazioni di capitale -              | 206.199,92                | 206.199,92                | 0,00                 |
|              | Fondo svalutazione crediti per prestazioni da recuperare                           | -746.315,15               | -838.816,91               | 92.501,76            |
|              | <b>TOTALE ATTIVO CIRCOLANTE</b>  | <b>9.207.281,37</b>       | <b>9.535.839,08</b>       | <b>-328.557,71</b>   |
| <b>D</b>     | <b>RATEI E RISCONTI</b>  |                           |                           |                      |
| <b>I</b>     | <b>Ratei e risconti</b>  |                           |                           |                      |
| <b>1</b>     | <b>Ratei attivi</b>  |                           |                           |                      |
|              | Ratei attivi per contributi con scadenza nell'anno successivo per pensione         | 36.100,00                 | 50.762,00                 | -14.662,00           |
|              | 'Ratei attivi per contributi con scadenza nell'anno suc.vo per prestaz. Cap.       | 17.082,00                 | 24.020,00                 | -6.938,00            |
|              | <b>TOTALE</b>  | <b>53.182,00</b>          | <b>74.782,00</b>          | <b>-21.600,00</b>    |
|              | <b>TOTALE RATEI E RISCONTI</b>   | <b>53.182,00</b>          | <b>74.782,00</b>          | <b>-21.600,00</b>    |
|              | <b>TOTALE ATTIVO</b>   | <b>9.441.691,99</b>       | <b>14.643.981,60</b>      | <b>-5.202.289,61</b> |

## STATO PATRIMONIALE GENERALE degli Addetti alle abolite Imposte di Consumo

| PASSIVO      |  |                           |                           |               |
|--------------|--|---------------------------|---------------------------|---------------|
| Codice Conto | Denominazione Conto  | Consistenza al 31/12/2013 | Consistenza al 31/12/2012 | variazioni    |
| E            |  |                           |                           |               |
| I            | Obbligazioni   |                           |                           |               |
| 10           | Debiti verso Iscritti, soci e terzi per prestazioni dovute   |                           |                           |               |
|              | Debiti verso beneficiari di prestazioni, per prestazioni istituzionali                                   | 1.726.889,45              | 1.397.986,07              | 328.903,38    |
| 11           | Debiti verso lo Stato ed altri soggetti pubblici   |                           |                           |               |
|              | Debito verso lo Stato per somme da trasferire al FSN ai sensi dell' art. 69 lett.b) della legge 833/1978 | 1.421,81                  | 1.421,81                  | 0,00          |
|              | Debito verso IPAS per contribuzioni  | 1.516,08                  | 3.647,53                  | -2.131,45     |
|              | Debiti per contributi da rimborsare disposto dell' art. 1 della legge 641/1978                           | 19,35                     | 176,81                    | -157,46       |
| 12           | Debiti diversi   |                           |                           |               |
|              | Debiti per oneri finanziari derivanti dalla cessione di crediti contributivi                             | 250.492,07                | 250.492,07                | 0,00          |
|              | Debito V.so CONSAP, per contributi assicurazione mista   | 2.775,84                  | 0,00                      | 2.775,84      |
|              | Rapporti diretti di c/c con l' INPS  | 7.456.455,92              | 12.954.322,16             | -5.497.866,24 |
|              | TOTALE   | 9.439.570,52              | 14.608.046,45             | -5.168.475,93 |
|              | TOTALE DEBITI  | 9.439.570,52              | 14.608.046,45             | -5.168.475,93 |
| F            | RATEI E RISCONTI   |                           |                           |               |
| I            | Ratei passivi  |                           |                           |               |
| 1            | Ratei passivi  |                           |                           |               |
|              | Ratei passivi (all.n.5)  | 2.121,47                  | 35.935,15                 | -33.813,68    |
|              | TOTALE   | 2.121,47                  | 35.935,15                 | -33.813,68    |
|              | TOTALE RATEI E RISCONTI  | 2.121,47                  | 35.935,15                 | -33.813,68    |
|              | TOTALE PASSIVO   | 9.441.691,99              | 14.643.981,60             | -5.202.289,61 |

I SINDACI  
 DANIELA CARLA'  
 ANTONINO GALLONI-MARIANO MARTONE  
 GIUSEPPE UMBERTO MASTROPIETRO - ROBERTO NICOLO'  
 GABRIELLA MARIA SALVATORE  
 GIUSEPPE VITALETTI - GIUSEPPE SPINELLI

IL COMMISSARIO STRAORDINARIO  
 VITTORIO GUERRIERO CONTI

## ALLEGATI

allegato 1

## CONTRIBUTI A CARICO DEI DATORI DI LAVORO E DEGLI ISCRITTI

| DESCRIZIONE                                    | CONSUNTIVO<br>2013 |                                     |                                    |                                   | CONSUNTIVO<br>2012         |                    | VARIAZIONI |
|--|--------------------|-------------------------------------|------------------------------------|-----------------------------------|----------------------------|--------------------|------------|
|  | accertati<br>(1)   | meno: rateo<br>al 31.12.2012<br>(2) | più: rateo<br>al 31.12.2013<br>(3) | TOTALE<br>(dato economico)<br>(4) | TOTALE<br>(dato economico) |                    |            |
| Contributi per il trattamento di pensione      | 326.511,47         | 50.762,00                           | 36.100,00                          | 311.849,47                        | 395.699,95                 | -83.850,48         |            |
| Contributi per il trattamento di fine rapporto | 147.091,66         | 24.020,00                           | 17.082,00                          | 140.153,66                        | 203.320,53                 | -63.166,87         |            |
| <b>T O T A L E</b>                             | <b>473.603,13</b>  | <b>74.782,00</b>                    | <b>53.182,00</b>                   | <b>452.003,13</b>                 | <b>599.020,48</b>          | <b>-147.017,35</b> |            |

allegato 2

## ENTRATE NON CLASSIFICABILI IN ALTRE VOCI

| DESCRIZIONE                     | CONSUNTIVO<br>2013 | CONSUNTIVO<br>2012 | VARIAZIONI |
|---------------------------------|--------------------|--------------------|------------|
| Ammende multe e sanzioni civili | 6.173,42           | 7.249,18           | -1.075,76  |
| Varie                           | 12.179,00          | 17.539,00          | -5.360,00  |
|                                 | 18.352,42          | 24.788,18          | -6.435,76  |

allegato 3

## SPESE PER PRESTAZIONI ISTITUZIONALI

| DESCRIZIONE  | CORSIVO 2013     |                                    |                                  |   | CORSIVO 2012               |               |
|--|------------------|------------------------------------|----------------------------------|---|----------------------------|---------------|
|  | impegnate<br>(1) | messi: ratio<br>al 31.12.12<br>(2) | più: ratio<br>al 31.12.13<br>(3) | TOTALE<br>(dato economico)<br>(4=1+2+3) | TOTALE<br>(dato economico) | VARIAZIONI    |
| <b>RATE DI PENSIONI</b>  |                  |                                    |                                  |   |                            |               |
| Onere complessivo  | 156.619.563,98   | 32.952,00                          |                                  | 156.586.611,98                          | 160.105.765,30             | -3.519.153,32 |
| meno:  | 416.842,72       | -                                  | -                                | 416.842,72                              | 472.439,89                 | -55.597,17    |
| Assegno nucleo familiare a carico Gestione prestazioni temporanee lavoratori dipendenti                              | 156.202.721,26   | 32.952,00                          | 0,00                             | 156.169.769,26                          | 159.633.325,41             | -3.463.556,15 |
| netto  |                  |                                    |                                  |   |                            |               |
| meno:  |                  |                                    |                                  |   |                            |               |
| Maggiori oneri pensionistici art. 23 D.P.R. n. 649/1972  | 1.439.675,66     | -                                  | -                                | 1.439.675,66                            | 2.954.713,67               | -1.515.038,01 |
| Maggiorazioni ex comb.it - art. 6, L. 140/85 e 544/88  | 120.487,33       | -                                  | -                                | 120.487,33                              | 129.155,15                 | -8.667,82     |
| aumento maggiorazioni sociali art. 38 L. 448/2001  | 18.481,62        | -                                  | -                                | 18.481,62                               | 24.275,00                  | -5.793,38     |
| Miglioramenti pensioni - art. 2bis DL 22/12/90 convertito con legge n. 27/2/91, n. 59                                | 1.401.919,00     | -                                  | -                                | 1.401.919,00                            | 1.417.359,00               | -15.440,00    |
| Rate di pensioni a seguito della totalizzazione di periodi assicurativi D.Lgs. N. 42/2006                            | 0,00             | -                                  | -                                | 0,00                                    | 0,00                       | 0,00          |
| Rate di pensioni a seguito della totalizzazione di periodi assicurativi D.Lgs. N. 42/2006                            | 1.113.134,00     | -                                  | -                                | 1.113.134,00                            | 1.113.134,00               | 0,00          |
| maggiore rivalutazione pensioni art. 69 c.1 L.388/2000   | 29.872,23        | -                                  | -                                | 29.872,23                               | 23.182,32                  | 6.689,91      |
| maggiorazioni delle pensioni superiori al trattamento minimo - art.1, legge n. 544/1988                              | 645,20           | -                                  | -                                | 645,20                                  | 745,45                     | -100,25       |
| somme aggiuntive tratt. Minimo art.70 L.388/2000   | 91.247,05        | -                                  | -                                | 91.247,05                               | 98.300,57                  | -7.053,52     |
| somme aggiuntive al trattamento di pensione art.5.c.1.L.n.127/2007   | 167.671,00       | -                                  | -                                | 167.671,00                              | 167.671,00                 | 0,00          |
| Onere per l'applicazione misura intera della perequazione art. 5' comma 6 della legge n.127/2007 a favore pensionati | 151.819.588,17   | 32.952,00                          | 0,00                             | 151.786.636,17                          | 153.704.789,25             | -1.918.153,08 |
| Rate pensioni carico gestione  | 1.342.111,00     | -                                  | -                                | 1.342.111,00                            | 2.660.050,00               | -1.317.939,00 |
| <b>ONERE PRESTAZIONI CAPITALE</b>  |                  |                                    |                                  |   |                            |               |
| sub totale   | 153.161.699,17   | 32.952,00                          | 0,00                             | 153.128.747,17                          | 156.364.839,25             | -3.236.092,08 |
| PREVENZIONE CURA INVALIDITA' PREST. ECON. ACCESSORIE   | 0,00             | -                                  | -                                | 0,00                                    | 0,00                       | 0,00          |
| <b>TOTALE</b>  | 153.161.699,17   | 32.952,00                          | 0,00                             | 153.128.747,17                          | 156.364.839,25             | -3.236.092,08 |

allegato 4

## TRASFERIMENTI PASSIVI

| DESCRIZIONE  | Impegnati | CONSUNTIVO 2013         |                        | CONSUNTIVO 2012         |                         | VARIAZIONI |
|--|-----------|-------------------------|------------------------|-------------------------|-------------------------|------------|
|  |           | meno: rateo al 31.12.12 | più: rateo al 31.12.13 | TOTALE (dato economico) | TOTALE (dato economico) |            |
| ALLO STATO<br>ai sensi dell'art.1 duodecies della legge 641/1978<br>(gia' contr.ne destinata all'ONPI) | 2.012,50  | -                       | -                      | 2.012,50                | 5.200,47                | -3.187,97  |
| TOTALE   | 2.012,50  | -                       | -                      | 2.012,50                | 5.200,47                | -3.187,97  |
| AD ALTRI ENTI  |           |                         |                        |                         |                         |            |
| IPAS, per contribuzione  | 1.516,08  | -                       | -                      | 1.516,08                | 3.647,53                | -2.131,45  |
| CONSAP, per contributi afferenti l'assicurazione mista sulla vita                                      | 18.267,84 | 2.983,15                | 2.121,47               | 17.406,16               | 25.251,10               | -7.844,94  |
| TOTALE   | 19.783,92 | 2.983,15                | 2.121,47               | 18.922,24               | 28.898,63               | -9.976,39  |
| TOTALE COMPLESSIVO   | 21.796,42 | 2.983,15                | 2.121,47               | 20.934,74               | 34.099,10               | -13.164,36 |

allegato 5

## RATEI PASSIVI

| DESCRIZIONE   | Consistenza   |                | Variazioni |
|---|---------------|----------------|------------|
|   | al 1° gennaio | al 31 dicembre |            |
| Rate di pensione relative a domande giacenti al 31 dicembre   | 32.952,00     | 0,00           | -32.952,00 |
| Contributi afferenti l'assicurazione mista sulla vita da trasferire alla CONSAP di competenza dell'anno con scadenza nell'anno successivo | 2.983,15      | 2.121,47       | -861,68    |
| TOTALI  | 35.935,15     | 2.121,47       | -33.813,68 |



Rendiconto 2013

## Relazione del Direttore generale

Il bilancio consuntivo per l'anno 2013 del Fondo di previdenza per il personale di volo dipendente da aziende di navigazione aerea, che si compone del conto economico e dello stato patrimoniale, evidenzia i seguenti risultati di sintesi:

- Disavanzo economico di 124,8 mln
- Disavanzo patrimoniale di 885,4 mln

Il Fondo volo è un fondo sostitutivo dell'assicurazione generale obbligatoria ed ha la finalità di provvedere alla liquidazione delle pensioni del personale di volo: piloti, assistenti di volo e tecnici di volo.

Il fondo è stato istituito dalla legge n.859 del 13/07/1965. Sostanziali modifiche sono state apportate dalla legge n.484 del 30/07/1973, dalla legge n. 480 del 31/10/1988, dal D.Lgs.n.503 del 30/12/1992 e dalla legge n.335 del 08/08/1995. Infine si fa presente che il D.Lgs. n.164 del 24/04/1997 ha ridefinito le norme in materia di pensioni, arrotondamenti, invalidità, contributi figurativi e ricongiunzioni (circ. 246 del 28/11/1997). Agli iscritti al fondo Volo si applica la nuova riforma del sistema previdenziale, la legge n. 243 del 23.08.2004, e le innovazioni della legge n.247 del 24.12.2007.

La recente riforma ha introdotto, a partire dal 1° gennaio 2012 e fino al 31 dicembre 2017, un contributo di solidarietà a carico degli iscritti e dei pensionati del fondo. L'ammontare della misura del contributo è definito dalla legge stessa ed è determinato in rapporto al periodo di iscrizione antecedente all'1/1/1996 e alla quota di pensione calcolata in base ai parametri più favorevoli rispetto al regime dell'assicurazione generale obbligatoria. Rimangono escluse dall'assoggettamento al contributo le pensioni di importo pari o inferiore a 5 volte il trattamento minimo INPS, nonché le pensioni e gli assegni di invalidità e le pensioni di inabilità.

In ogni caso, il trattamento pensionistico, al netto del contributo di solidarietà, non può essere inferiore a 5 volte il trattamento minimo. Per trattamento pensionistico, si intende quello al lordo delle imposte.

Nel rinviare all'allegato A della relazione del bilancio il commento concernente l'evoluzione normativa che ha caratterizzato la gestione nell'esercizio 2013, si riportano in forma aggregata, nella tabella che segue, i dati espressi in migliaia di euro relativi al valore della produzione, costo della produzione, proventi ed oneri finanziari e straordinari, risultato d'esercizio e disavanzo patrimoniale accertati per il 2013, raffrontati con i corrispondenti dati accertati per il 2012.

## FONDO DI PREVIDENZA PER IL PERSONALE DI VOLO DIPENDENTE DA AZIENDE DI NAVIGAZIONE AEREA

SINTESI DELLA SITUAZIONE ECONOMICA E PATRIMONIALE  
( in migliaia di euro )

|   | CONSUNTIVO<br>2013 | CONSUNTIVO<br>2012 | VARIAZIONI     |
|---|--------------------|--------------------|----------------|
| <b>AVANZO / DISAVANZO PATRIMONIALE ALL'INIZIO DELL'ESERCIZIO</b>  |                    |                    |                |
| Riserve legali  | 580.754            | 566.489            | 14.265         |
| Disavanzo   | -760.539           | -617.050           | -143.489       |
| Totale  | -179.785           | -50.561            | -129.224       |
| <b>VALORE DELLA PRODUZIONE</b>  |                    |                    |                |
| <b>PROVENTI E CORRISPETTIVI PER LA PRODUZIONE DELLE PRESTAZIONI E/O SERVIZI:</b>  |                    |                    |                |
| Aliquote contributive a carico dei datori di lavoro e/o degli iscritti  | 109.925            | 139.973            | -30.048        |
| Quote di partecipazione degli iscritti all'onere di specifiche gestioni   | 3.064              | 3.090              | -26            |
| Poste correttive e compensative di entrate correnti - Rimborso di contributi - val. capitali - tratt. art. 44c2.3 L289/02 | -29                | -435               | 406            |
| Totale proventi e corrispettivi per la produzione delle prestazioni e/o servizi   | 112.960            | 142.628            | -29.668        |
| <b>ALTRI RICAVI E PROVENTI:</b>   |                    |                    |                |
| Recupero del ctr in c/interessi mutui concesso ai conduttori  | 18                 | 11                 | 7              |
| Trasferimenti da altre gestioni dell'INPS   | 35.271             | 34.222             | 1.049          |
| Entrate non classificabili in altre voci  | 364                | 236                | 128            |
| Totale altri ricavi proventi  | 35.653             | 34.469             | 1.184          |
| <b>- TOTALE VALORE DELLA PRODUZIONE (A)</b>   | <b>148.613</b>     | <b>177.097</b>     | <b>-28.484</b> |
| <b>COSTO DELLA PRODUZIONE</b>   |                    |                    |                |
| <b>COSTI PER ACQUISTO MATERIE PRIME, SUSSIDIARIE, CONSUMO E MERCI:</b>  |                    |                    |                |
| Spese per prestazioni   | -298.077           | -295.687           | -2.390         |
| Poste correttive e compensative di spese correnti - Recupero prestazioni  | 4.247              | 4.480              | -233           |
| Totale delle prestazioni istituzionali  | -293.830           | -291.207           | -2.623         |
| <b>AMMORTAMENTI E SVALUTAZIONI</b>  |                    |                    |                |
| Assegnazione al fondo svalutazione crediti contributivi   | -3.597             | -5.503             | 1.906          |
| Totale ammortamenti   | -3.597             | -5.503             | 1.906          |
| <b>ONERI DIVERSI DI GESTIONE:</b>   |                    |                    |                |
| Trasferimenti passivi   | -474               | -742               | 268            |
| Trasferimenti ad altre gestioni Inps  | -1.093             | -2.824             | 1.731          |
| contributi in conto interessi agli inquilini  | 0                  | 0                  | 0              |
| Spese non classificabili in altre voci  | -7                 | -10                | 3              |
| Spese amministrazione   | -2.230             | -1.993             | -237           |
| Totale oneri diversi di gestione  | -3.804             | -5.569             | 1.765          |
| <b>- TOTALE COSTI DELLA PRODUZIONE (B)</b>  | <b>-301.231</b>    | <b>-302.279</b>    | <b>1.048</b>   |
| <b>DIFFERENZA TRA VALORE E COSTI DELLA PRODUZIONE (A) + (-B)</b>  | <b>-152.618</b>    | <b>-125.182</b>    | <b>-27.436</b> |
| <b>PROVENTI E ONERI FINANZIARI</b>  |                    |                    |                |
| <b>ALTRI PROVENTI FINANZIARI:</b>   |                    |                    |                |
| Canone d'uso netto degli immobili strumentali   | 1                  | 1                  | 0              |
| Redditi e proventi patrimoniali   | 0                  | 0                  | 0              |
| Totale altri proventi finanziari  | 1                  | 1                  | 0              |
| <b>INTERESSI PASSIVI ED ALTRI ONERI FINANZIARI:</b>   |                    |                    |                |
| Oneri finanziari  | -436               | -433               | -3             |
| Interessi passivi per anticipazione dalle gestioni attive   | -6.517             | -3.497             | -3.020         |
| Totale interessi passivi ed altri oneri finanziari  | -6.953             | -3.930             | -3.023         |
| <b>- TOTALE PROVENTI E ONERI FINANZIARI ( C )</b>   | <b>-6.952</b>      | <b>-3.929</b>      | <b>-3.023</b>  |
| <b>PROVENTI E ONERI STRAORDINARI</b>  |                    |                    |                |
| Proventi straordinari   | 78.851             | 0                  | 78.851         |
| Oneri straordinari  | 0                  | -49                | 49             |
| Soppravvenienze passive ed insussistenze dell'attivo  | -30                | -13                | -17            |
| Totale proventi ed oneri straordinari   | 78.821             | -62                | 78.883         |
| <b>RISULTATO PRIMA DELLE IMPOSTE</b>  | <b>-80.749</b>     | <b>-129.173</b>    | <b>48.424</b>  |
| <b>IMPOSTE DELL'ESERCIZIO</b>   | <b>-20.524</b>     | <b>-51</b>         | <b>-20.473</b> |
| <b>- RISULTATO D'ESERCIZIO</b>  | <b>-101.273</b>    | <b>-129.224</b>    | <b>27.951</b>  |
| Assegnazione alle riserve legali  | -23.587            | -14.265            | -9.322         |
| <b>DISAVANZO ECONOMICO</b>  | <b>-124.860</b>    | <b>-143.489</b>    | <b>18.629</b>  |
| <b>DISAVANZO PATRIMONIALE AL TERMINE DELL'ESERCIZIO</b>   |                    |                    |                |
| Riserve legali  | 604.342            | 580.754            | 23.588         |
| Disavanzo   | -885.399           | -760.539           | -124.860       |
| Totale  | -281.057           | -179.785           | -101.272       |

## Valore della produzione

L'importo è di 148,6 mln. Il dato riguarda principalmente i proventi per la produzione delle prestazioni e/o dei servizi ed in modo marginale gli altri ricavi e proventi, precisamente:

- aliquote contributive a carico dei datori di lavoro e degli iscritti (all. 1) - Il gettito contributivo per l'anno 2013 è stato di circa 110 mln con una diminuzione di 30 mln rispetto al rendiconto dell'anno 2012. Detto valore è composto prevalentemente da contributi ordinari (109,1 mln) e per circa 900 mgl dal contributo di solidarietà art. 9 bis legge n. 166/91.
- quote di partecipazione degli iscritti (all.2) - Esposte complessivamente per 3,06 mln, attengono ai versamenti degli iscritti per valori capitali di riscatto, alle contribuzioni volontarie, alle trattenute per divieto di cumulo tra pensioni e redditi da lavoro e ai contributi di solidarietà.
- trasferimenti da altre gestioni dell'Inps ( all. 5) – contabilizzati per 35,2 mln circa si riferiscono principalmente ai seguenti valori:
  1. per 34,4 mln ai contributi figurativi trasferiti dalla gestione degli interventi assistenziali e di sostegno alle gestioni previdenziali a copertura di periodi assicurativi derivanti dall'erogazione dei trattamenti di CIGS e mobilità ai sensi dell'art. 1 bis della legge n. 291/2004;
  2. per 500 mgl al trasferimento dalla gestione degli interventi assistenziali e di sostegno alle gestioni previdenziali a copertura del mancato gettito contributivo derivante dalle agevolazioni a favore di settori o categorie produttive, ai sensi dell'art. 37, comma 3, lett. d) della legge n. 88/1989;
  3. per 300 mgl alla copertura del mancato gettito contributivo derivante dall'abrogazione, da parte dell' art.1 c. 39 della L.220/2010 dell'incremento dell'aliquota contributiva previsto dall'art.1 c. 10 L. 247/2007.

### Costo della produzione

Detto valore ammonta a 301,2 mln. L'onere è così ripartito:

- le spese per prestazioni al netto dei recuperi sono determinate in 293,8 mln, dato che evidenzia un aumento di 2,6 mln rispetto al consuntivo 2012;
- gli ammortamenti e le svalutazioni ammontano a circa 3,6 mln;
- gli oneri diversi di gestione ammontano a 3,8 mln circa.

In particolare, l'importo delle prestazioni, analizzato nell'allegato 3, è costituito:

- per 297,9 mln dall'onere per rate di pensioni a carico della gestione, mentre le somme a carico dello Stato (gestione degli interventi assistenziali e di sostegno alle gestioni previdenziali) ammontano a circa 4,2 mln;
- per 200 mgl dalle liquidazioni in capitale.

Completa la voce in esame l'onere per la prevenzione e cura dell'invalidità relativamente alle prestazioni economiche ed accessorie per un valore di 4,4 mgl.

Nei prospetti seguenti si riportano, distintamente per categoria, l'analisi delle pensioni liquidate negli anni 2012 e 2013.

Pensioni esistenti alla fine degli anni 2012 e 2013

| Anno | Categoria  | Numero | Importo annuo | Importo medio annuo |
|------|------------|--------|---------------|---------------------|
| 2012 | Vecchiaia  | 4.505  | 239.371.269   | 53.135              |
|      | Invalidità | 1.082  | 32.316.559    | 29.867              |
|      | Superstiti | 795    | 18.689.398    | 23.509              |
|      | Totale     | 6.382  | 290.377.226   | 45.499              |
| 2013 | Vecchiaia  | 4.491  | 249.107.249   | 55.466              |
|      | Invalidità | 1.111  | 33.403.792    | 30.067              |
|      | Superstiti | 834    | 19.659.854    | 23.573              |
|      | Totale     | 6.436  | 302.170.895   | 46.948              |

Nella tabella che segue si riportano, con riferimento agli ultimi cinque anni, il numero degli iscritti e delle pensioni, il gettito contributivo e l'onere per prestazioni, nonché i relativi rapporti.

| Anno         | Iscritti | Pensioni | Contributi<br>* | Prestazioni | Rapporto<br>Iscritti<br>Pensioni | Rapporto<br>Contributi<br>Prestazioni |
|--------------|----------|----------|-----------------|-------------|----------------------------------|---------------------------------------|
| (in milioni) |          |          |                 |             |                                  |                                       |
| 2009         | 13.339   | 5.997    | 104             | 238         | 2,22                             | 0,44                                  |
| 2010         | 12.106   | 6.144    | 105             | 274         | 1,97                             | 0,38                                  |
| 2011         | 11.689   | 6.214    | 146             | 283         | 1,88                             | 0,52                                  |
| 2012         | 12.494   | 6.382    | 143             | 295         | 1,96                             | 0,48                                  |
| 2013         | 9.596    | 6.436    | 110             | 296         | 1,49                             | 0,37                                  |

(\*) Comprensivi delle "Quote di partecipazione degli iscritti"

- Poste correttive e compensative di spese correnti - Contabilizzate in 4,25 mln si riferiscono prevalentemente ai recuperi di prestazioni indebite.
- Oneri diversi di gestione – definiti in 3,8 mln sono composti:
  - per 500 mgl circa trasferimenti passivi riportati nell'allegato n. 4);
  - per 1,1 mln dai trasferimenti a favore del F.P.L.D. relativi al contributo di solidarietà ex legge n. 41/1986 ed ai valori di copertura di periodi assicurativi;
  - per 2,2 mln circa da spese di amministrazione.

Le spese sono composte da:

- 1,9 mln circa rappresentano la quota parte delle spese di amministrazione dell'Istituto attribuite alla Gestione in base ai criteri previsti dall'art. 57 del Regolamento per l'amministrazione e la contabilità dell'INPS;
- 300 mgl circa indicano l'onere per il trasferimento allo Stato delle economie derivanti dalla riduzione delle spese di amministrazione.

Nella tabella che segue si riportano, per grandi aggregati, le spese di amministrazione della gestione ordinaria relative al 2013 ed al 2012.

| Aggregati   | 2013         | 2012         |
|---|--------------|--------------|
| Spese per il personale<br>(dirette e indirette)   | 794.414,96   | 828.243,67   |
| Spese per servizi affidati<br>ad altri enti (dirette):  |              |              |
| -amministrazione postale  | 2.973,00     | 3.529,00     |
| -banche e uffici c/c postali  | 31.539,00    | 33.316,00    |
| - altri enti  | 10.330,26    | 15.484,50    |
| Spese postali,telegrafiche, telefoniche   | 53.136,00    | 42.418,00    |
| Illuminazione, forza motrice,<br>riscaldamento, pulizia, vigilanza,<br>manutenzione e adattamento stabili       | 143.535,00   | 149.247,00   |
| Spese per accertamenti sanitari   | 102,00       | 155,00       |
| Spese legali  | 157.443,78   | 102.328,66   |
| Spese per servizi informatici<br>(comprese quote di ammortamento)   | 559.307,00   | 568.342,00   |
| Altre spese   | 280.420,84   | 222.724,66   |
| Di cui spese per il servizio reso dagli<br>Agenti della riscossione per il recupero<br>dei crediti contributivi | 122.205,00   |              |
|   | 2.033.201,84 | 1.965.788,49 |
| Totale  |              |              |
| meno recuperi   | 62.506,00    | 66.354,00    |
| meno residui insussistenti  | 11.539,00    | 7.929,00     |
| Totale netto  | 1.959.156,84 | 1.891.505,49 |

Proventi e oneri finanziari - 6,9 mln.

Sono costituiti dalle seguenti poste:

- per 0,43 mln oneri finanziari a carico della gestione;
- per 6,5 mln interessi passivi per anticipazione dalle gestioni attive;

Proventi ed oneri straordinari – complessivamente ammontano a circa 78,82 mln così ripartiti:

- 78,85 mln proventi riguardanti la rivalutazione delle quote di partecipazione al capitale sociale della Banca d'Italia prevista dal decreto legge n. 133 del 30 novembre 2013, convertito con modificazioni dalla legge n. 5 del 29 gennaio 2014.
- 650 mgl circa sono relativi al prelievo dal fondo svalutazione crediti contributivi
- 680 mgl circa riguardano l'eliminazione dei residui attivi non più recuperabili.

Imposte dell'esercizio contabilizzate in 20,52 mln così suddivise:

- 20,48 mln imposta sostitutiva delle imposte sul reddito e dell'IRAP; tale imposta è pari al 26% del valore nominale iscritto a bilancio delle quote di partecipazione al capitale sociale della Banca d'Italia; l'aliquota è stata innalzata dal 12% al 26% con decreto-legge 24 aprile 2014 n. 66 convertito nella legge n. 89 del 23 giugno 2014; il medesimo decreto ha previsto altresì il versamento dell'imposta in unica soluzione.
- 40 mgl circa sono relative all'IRAP dell'anno 2013.

Risultato di esercizio – Per effetto delle voci di entrata ed uscita sopraindicate, l'esercizio 2013 presenta in complesso un valore della produzione di 148,6 mln e di costi della produzione per 301,2 mln con una eccedenza dei costi sul valore della produzione di 152,6 mln circa. Tenendo conto, inoltre, dell'assegnazione di 23,6 mln al fondo di riserva di cui all'art. 2 della legge n. 480/1988, al fine di adeguarne la consistenza a due annualità delle pensioni in essere alla fine dell'anno, l'esercizio chiude con un disavanzo economico di 124,8 mln.

Nel prospetto che segue sono evidenziate, per grandi aggregati, le componenti patrimoniali all'inizio ed alla fine dell'anno.

| SITUAZIONE PATRIMONIALE              |            |            |            |
|--------------------------------------|------------|------------|------------|
| (in migliaia)                        |            |            |            |
|                                      | 31/12/2013 | 31/12/2012 | VARIAZIONI |
| <b>A T T I V O</b>                   |            |            |            |
| IMMOBILIZZAZIONI MATERIALI           | 34         | 36         | -3         |
| IMMOBILIZZAZIONI FINANZIARIE         | 9          | 9          | 0          |
| RESIDUI ATTIVI                       | 42.673     | 22.780     | 19.893     |
| RATEI E RISCONTI                     | 13.899     | 14.277     | -378       |
| TOTALE ATTIVO.....                   | 56.615     | 37.103     | 19.512     |
| <b>P A S S I V O</b>                 |            |            |            |
| Patrimonio Netto                     | -281.060   | -179.785   | -101.275   |
| DEBITI                               | 335.936    | 216.733    | 119.203    |
| RATEI E RISCONTI PASSIVI             | 1.739      | 154        | 1.584      |
| TOTALE PASSIVO.....                  | 56.615     | 37.103     | 19.512     |
| <b>P A T R I M O N I O N E T T O</b> |            |            |            |
| FONDO DI RISERVA ART. 2 L. 480/88    | 604.342    | 580.754    | 23.587     |
| DISAVANZO PATRIMONIALE               | -885.402   | -760.539   | -124.862   |
| TOTALE.....                          | -281.060   | -179.785   | -101.275   |

Circa le principali voci dello stato patrimoniale si segnala quanto segue:

Immobilizzazioni - Per un totale di 42,8 mgl, si suddividono in:

- Materiali, esposte per circa 33,6 mgl si riferiscono alla quota di partecipazione all'acquisizione di immobili strumentali adibiti ad uffici. Tale somma rappresenta la quota parte del valore degli immobili strumentali dell'Istituto attribuita al Fondo, ai sensi dell'art. 68 del regolamento di contabilità.
- Crediti diversi, contabilizzati in 9,2 mgl rappresentano i crediti per anticipazioni varie al personale.

Attivo circolante - Pari a circa 42,67 mln, corrisponde alla differenza tra i residui attivi e il fondo svalutazione crediti contributivi.

I residui attivi sono così distribuiti:

- per 63,2 mln dai crediti ceduti alla Società di cartolarizzazione crediti INPS s.p.a.;
- per 1,8 mln dai crediti contributivi;
- per 5,6 milioni circa crediti per poste correttive e compensative di spese correnti
- per 580 mgl circa crediti per entrate non classificabili in altre voci

Il fondo svalutazione crediti contributivi, è pari a circa 28,5 mln.

La sua consistenza viene adeguata in base alla presunta inesigibilità degli stessi crediti; le percentuali di svalutazione, applicate ai crediti verso le aziende tenute al pagamento a mezzo DM, in base alla determinazione n. 9 del Direttore Generale del 17 giugno 2014, sono state calcolate nelle seguenti misure:

- a) per i crediti fino al 31 dicembre 2006, il 99,00%
- b) per gli anni 2007-2010, il 35,00%
- c) per gli anni 2011-2013, il 10,00%.

Ratei attivi - L'importo di 13,9 mln concerne i contributi dovuti dalle aziende di competenza dell'ultimo mese dell'anno, pagabili entro gennaio 2014.

Debiti - Figurano per complessivi 335,9 mln e si riferiscono ai debiti verso beneficiari di prestazioni (3,2 mln), al debito verso gli Istituti di patronato e verso lo Stato (201 mgl), a quello per gli oneri connessi alla cessione dei crediti (1,92 mln), ai debiti di finanziamento (268 mgl) e al debito in conto corrente con l'Istituto che, in conseguenza dell'andamento negativo dell'esercizio in esame, ammonta a 330,3 mln.

Ratei passivi - Quantificati in 1,74 mln, riguardano le rate di pensioni giacenti alla fine dell'anno.

Fondo di riserva - Determinato in 604,34 mln, corrisponde a due annualità delle pensioni in pagamento al 31 dicembre 2013, come previsto dall'art. 2 della legge 31 ottobre 1988, n. 480.

Patrimonio netto - Al 31 dicembre 2013 il Fondo presenta un patrimonio netto negativo di circa 281 mln quale somma algebrica della riserva obbligatoria di 604 mln e del disavanzo patrimoniale di 885 mln.

Il Direttore centrale bilanci  
e servizi fiscali



INPS - UFF. OO.CC. - Pervenuto il 29 LUG. 2014

Il Direttore generale



## RENDICONTO

FONDO DI PREVIDENZA PER IL PERSONALE DI VOLO DIPENDENTE DA AZIENDE DI NAVIGAZIONE AEREA  
STATO PATRIMONIALE  
ATTIVO

| Codice Conto | Denominazione Conto  | Consistenza al<br>31/12/2013 | Consistenza al<br>31/12/2012 | VARIAZIONI           |
|--------------|--|------------------------------|------------------------------|----------------------|
| <b>B</b>     | <b>IMMOBILIZZAZIONI</b>  |                              |                              |                      |
| <b>II</b>    | <b>Immobilizzazioni Materiali</b>  |                              |                              |                      |
| <b>1</b>     | <b>Terreni e fabbricati</b>  |                              |                              |                      |
|              | Quota di partecipazione all'acquisizione di immobili strumentali adibiti ad uffici | 33.688,33                    | 36.335,19                    | -2.646,86            |
|              | <b>TOTALE</b>  | <b>33.688,33</b>             | <b>36.335,19</b>             | <b>-2.646,86</b>     |
| <b>III</b>   | <b>Immobilizzazioni Finanziarie</b>  |                              |                              |                      |
| <b>4</b>     | <b>Crediti finanziari diversi</b>  |                              |                              |                      |
|              | Crediti diversi  | 9.123,98                     | 9.123,98                     | 0,00                 |
|              | Quota di partecipazione Investimenti patrimoniali unitari                          | 0,00                         | 0,00                         | 0,00                 |
|              | <b>TOTALE</b>  | <b>9.123,98</b>              | <b>9.123,98</b>              | <b>0,00</b>          |
|              | <b>TOTALE IMMOBILIZZAZIONI</b>   | <b>42.812,31</b>             | <b>45.459,17</b>             | <b>-2.646,86</b>     |
| <b>C</b>     | <b>ATTIVO CIRCOLANTE</b>   |                              |                              |                      |
| <b>II</b>    | <b>Residui attivi</b>  |                              |                              |                      |
| <b>2</b>     | <b>Crediti verso iscritti, soci e terzi</b>  |                              |                              |                      |
|              | Crediti per aliquote contributive a carico dei datori di lavoro e/o degli iscritti | 65.001.362,77                | 42.855.653,77                | 22.145.709,00        |
|              | Fondo svalutazione crediti contributivi  | -28.492.235,33               | -25.545.161,92               | -2.947.073,41        |
|              | Crediti per poste correttive e compensative di spese correnti                      | 5.580.628,04                 | 4.886.689,69                 | 693.938,35           |
|              | Crediti per entrate non classificabili in altre voci                               | 583.209,59                   | 583.209,59                   | 0,00                 |
|              | <b>TOTALE ATTIVO CIRCOLANTE</b>  | <b>42.672.965,07</b>         | <b>22.780.391,13</b>         | <b>19.892.573,94</b> |
| <b>D</b>     | <b>RATEI E RISCONTI</b>  |                              |                              |                      |
| <b>1</b>     | <b>Ratei e risconti</b>  |                              |                              |                      |
| <b>1</b>     | <b>Ratei attivi</b>  |                              |                              |                      |
|              | Ratei attivi   | 13.898.967,45                | 14.276.802,00                | -377.834,55          |
|              | <b>TOTALE</b>  | <b>13.898.967,45</b>         | <b>14.276.802,00</b>         | <b>-377.834,55</b>   |
|              | <b>TOTALE RATEI E RISCONTI</b>   | <b>13.898.967,45</b>         | <b>14.276.802,00</b>         | <b>-377.834,55</b>   |
|              | <b>TOTALE ATTIVO</b>   | <b>56.614.744,83</b>         | <b>37.102.652,30</b>         | <b>19.512.092,53</b> |

FONDO DI PREVIDENZA PER IL PERSONALE DI VOLO DIPENDENTE DA AZIENDE DI NAVIGAZIONE AEREA  
STATO PATRIMONIALE  
PASSIVO

| Codice Conto | Denominazione Conto  | Consistenza al<br>31/12/2013 | Consistenza al<br>31/12/2012 | VARIAZIONI      |
|--------------|--|------------------------------|------------------------------|-----------------|
| A            | PATRIMONIO NETTO   |                              |                              |                 |
| II           | Riserve obbligatorie e derivanti da legge                                    |                              |                              |                 |
| 1            | Riserve obbligatorie   | 604.341.790,00               | 580.754.452,00               | 23.587.338,00   |
|              | TOTALE   | 604.341.790,00               | 580.754.452,00               | 23.587.338,00   |
| VIII         | Avanzi (Disavanzi) economici portati a nuovo                                 |                              |                              |                 |
| 1            | Disavanzo economico esercizi precedenti                                      | -760.539.175,94              | -617.049.567,67              | -143.489.608,27 |
|              | TOTALE   | -760.539.175,94              | -617.049.567,67              | -143.489.608,27 |
| IX           | Avanzo (Disavanzo) economico d'esercizio                                     |                              |                              |                 |
| 1            | Disavanzo economico d'esercizio  | -124.862.413,64              | -143.489.608,27              | 18.627.194,63   |
|              | TOTALE   | -124.862.413,64              | -143.489.608,27              | 18.627.194,63   |
|              | TOTALE PATRIMONIO NETTO  | -281.059.799,58              | -179.784.723,94              | -101.275.075,64 |
| E            | DEBITI   |                              |                              |                 |
| I            | Obbligazioni   |                              |                              |                 |
|              | Debiti per le spese per prestazioni Istituzionali                            | 3.210.530,86                 | 2.571.348,81                 | 639.182,05      |
|              | Debiti per trasferimenti passivi allo Stato e ad altri soggetti pubblici     | 201.700,20                   | 316.440,30                   | -114.740,10     |
| 12           | Debiti diversi   |                              |                              |                 |
|              | Debiti per oneri finanziari derivanti dalla cessione di crediti contributivi | 1.920.716,72                 | 1.920.716,72                 | 0,00            |
|              | Debiti diversi   | 268.246,74                   | 268.201,48                   | 45,26           |
|              | Debito v/fpld per contributo di solidarietà                                  | 0,00                         | 0,00                         | 0,00            |
|              | Debito in conto corrente con l'INPS  | 330.334.668,89               | 211.656.278,93               | 118.678.389,96  |
|              | TOTALE   | 335.935.863,41               | 216.732.986,24               | 119.202.877,17  |
|              | TOTALE DEBITI  | 335.935.863,41               | 216.732.986,24               | 119.202.877,17  |
| F            | RATEI E RISCOINTI  |                              |                              |                 |
| I            | Ratei passivi  |                              |                              |                 |
| 1            | Ratei passivi  | 1.738.681,00                 | 154.390,00                   | 1.584.291,00    |
|              | TOTALE   | 1.738.681,00                 | 154.390,00                   | 1.584.291,00    |
|              | TOTALE RATEI E RISCOINTI   | 1.738.681,00                 | 154.390,00                   | 1.584.291,00    |
|              | TOTALE PASSIVO   | 56.614.744,83                | 37.102.652,30                | 19.512.092,53   |

I SINDACI

DANIELA CARLA'

ANTONINO GALLONI-MARIANO MARTONE-GIUSEPPE UMBERTO MASTROPIETRO

ROBERTO NICOLO' - GABRIELLA MARIA SALVATORE-GIUSEPPE SPINELLI

GIUSEPPE VITALETTI

IL COMMISSARIO STRAORDINARIO

VITTORIO GUERRIERO CONTI

## FONDO DI PREVIDENZA PER IL PERSONALE DI VOLO DIPENDENTE DA AZIENDE DI NAVIGAZIONE AEREA

| Codice Conto | Denominazione Conto   | CONSUNTIVO 2013 | CONSUNTIVO 2012 | VARIAZIONE     |
|--------------|---|-----------------|-----------------|----------------|
| <b>A</b>     | <b>VALORE DELLA PRODUZIONE</b>  |                 |                 |                |
| A.01         | PROVENTI E CORRISPETTIVI PER LA PRODUZIONE DELLE PRESTAZIONI E/O SERVIZI                              |                 |                 |                |
|              | ENTRATE ACCERTATE NELL'ESERCIZIO  |                 |                 |                |
|              | Aliquote contributive a carico dei datori di lavoro e/o degli iscritti                                | 110.302.545,94  | 142.934.113,40  | -32.631.567,46 |
|              | Quote di partecipazione degli iscritti  | 3.063.586,16    | 3.090.458,19    | -26.872,03     |
|              | Poste correttive e compensative di entrate correnti   | -28.784,98      | -435.249,21     | 406.464,23     |
|              | RETTIFICA DELLE ENTRATE ACCERTATE NELL'ESERCIZIO CON I MOVIMENTI DEI RATEI E DEI RISCOINTI            |                 |                 |                |
|              | Contributi a carico dei datori di lavoro e/o degli iscritti (storno ratei attivi iniziali)            | -14.276.802,00  | -17.238.238,48  | 2.961.436,48   |
|              | Contributi a carico dei datori di lavoro e/o degli iscritti (ratei attivi finali)                     | 13.898.967,45   | 14.276.802,00   | -377.834,55    |
|              | Totale proventi e corrispettivi per la produzione delle prestazioni e/o servizi                       | 112.959.512,57  | 142.627.885,90  | -29.668.373,33 |
| A.05         | ALTRI RICAVI E PROVENTI   |                 |                 |                |
|              | ENTRATE ACCERTATE NELL'ESERCIZIO  |                 |                 |                |
|              | Trasferimenti dalla GIAS (all. 5)   | 35.249.807,69   | 34.222.065,01   | 1.027.742,69   |
|              | Val. cop periodi ass.vi   | 21.505,40       | 0,00            | 21.505,40      |
|              | Recupero del contributo in c/interessi sui mutui concessi ai conduttori per l'acquisto degli immobili | 18.205,98       | 10.880,13       | 7.325,85       |
|              | Entrate non classificabili in altre voci  | 363.645,89      | 236.357,23      | 127.288,66     |
|              | Totale altri ricavi proventi  | 35.653.164,96   | 34.469.302,37   | 1.183.862,59   |
|              | TOTALE VALORE DELLA PRODUZIONE (A)  | 148.612.677,53  | 177.097.188,27  | -28.484.510,74 |
| <b>B</b>     | <b>COSTO DELLA PRODUZIONE</b>   |                 |                 |                |
| B.06         | COSTI PER ACQUISTO MATERIE PRIME, SUSSIDIARIE, CONSUMO E MERCI  |                 |                 |                |
| B.06.8       | PRESTAZIONI ISTITUZIONALI   |                 |                 |                |
|              | SPESE IMPEGNATE DELL'ESERCIZIO  |                 |                 |                |
|              | Spese per prestazioni   | -296.488.572,52 | -295.913.959,71 | -574.612,81    |
|              | Onere per prevenzione e cura dell'invalidità  | -4.440,86       | -646,40         | -3.794,46      |
|              | Poste correttive e compensative di spese correnti   | 4.246.585,91    | 4.479.535,66    | -232.949,75    |
|              | RETTIFICA DELLE SPESE IMPEGNATE NELL'ESERCIZIO CON I MOVIMENTI DEI RATEI E DELLE RIMANENZE            |                 |                 |                |
|              | Spese per prestazioni istituzionali (storno ratei passivi iniziali)                                   | 154.390,00      | 381.939,00      | -227.549,00    |
|              | Spese per prestazioni istituzionali (ratei passivi finali)  | -1.738.681,00   | -154.390,00     | -1.584.291,00  |
|              | Totale delle prestazioni istituzionali  | -293.830.718,47 | -291.207.521,45 | -2.623.197,02  |
| B.10.d       | SVALUTAZIONE DEI CREDITI COMPRESI NELL'ATTIVO CIRCOLANTE  |                 |                 |                |
|              | Svalutazione crediti contributivi   | -3.597.300,36   | -5.502.741,04   | 1.905.440,68   |
|              | Totale ammortamenti e svalutazioni  | -3.597.300,36   | -5.502.741,04   | 1.905.440,68   |
| B.14         | ONERI DIVERSI DI GESTIONE   |                 |                 |                |
|              | SPESE DI PERTINENZA DELL'ESERCIZIO  |                 |                 |                |
|              | Trasferimenti passivi (all.4)   | -474.124,19     | -742.118,51     | 267.994,32     |
|              | Spese di amministrazione  | -1.959.156,84   | -1.891.505,49   | -67.651,35     |
|              | Spese non classificabili in altre voci  | -6.912,82       | -9.677,46       | 2.764,64       |
|              | Onere per il trasferimento allo stato delle economie derivanti dalla riduz. Spese ammn.               | -271.166,56     | -101.233,00     | -169.933,56    |
|              | Valori di copertura periodi assicurativi  | -270.662,13     | -1.954.089,34   | 1.683.427,21   |
|              | Contributo di solidarietà al FPLD - art. 25 L. 4/1/85   | -821.980,00     | -869.976,00     | 47.996,00      |
|              | Contributo art.6 D.L. 104/96  | 0,00            | 0,00            | 0,00           |
|              | Totale oneri diversi di gestione  | -3.804.002,54   | -5.568.599,80   | 1.764.597,26   |
|              | TOTALE COSTI DELLA PRODUZIONE (B)   | -301.232.021,37 | -302.278.862,29 | 1.046.840,92   |
|              | DIFFERENZA TRA VALORE E COSTI DELLA PRODUZIONE (A) + (-B)   | -152.619.343,84 | -125.181.674,02 | -27.437.669,82 |
| <b>C</b>     | <b>PROVENTI E ONERI FINANZIARI</b>  |                 |                 |                |
| C.16         | ALTRI PROVENTI FINANZIARI   |                 |                 |                |
|              | ENTRATE DI PERTINENZA DELL'ESERCIZIO ACCERTATE NELL'ESERCIZIO   |                 |                 |                |
|              | Proventi per l'alienazione del diritto di opzioni su acquisto azioni                                  | 0,00            | 0,00            | 0,00           |
|              | Redditi/proventi patrimoniali   | 0,00            | 0,00            | 0,00           |
|              | Canone netto immobili adibiti ad ufficio  | 962,63          | 995,28          | -32,65         |
|              | Totale altri proventi finanziari  | 962,63          | 995,28          | -32,65         |
| C.17         | INTERESSI PASSIVI ED ALTRI ONERI FINANZIARI   |                 |                 |                |
|              | Oneri finanziari  | -436.062,98     | -433.452,20     | -2.610,78      |
|              | Interessi passivi per anticipazioni dalle gestioni attive   | -6.517.486,15   | -3.496.921,00   | -3.020.565,15  |
|              | Totale interessi passivi egl. altri oneri finanziari  | -6.953.549,13   | -3.930.373,20   | -3.023.175,93  |
|              | TOTALE PROVENTI E ONERI FINANZIARI (C)  | -6.952.586,50   | -3.929.377,92   | -3.023.208,58  |
| <b>CEE</b>   | <b>PROVENTI E ONERI STRAORDINARI</b>  |                 |                 |                |
| E.20         | PROVENTI STRAORDINARI   |                 |                 |                |
|              | ENTRATE DI PERTINENZA DELL'ESERCIZIO ACCERTATE NELL'ESERCIZIO   |                 |                 |                |
|              | Eccedenza del fondo ammortamento immobili   | 8.973,89        | 0,00            | 8.973,89       |
|              | Plusvalore immobili alienati  | 55.708,35       | 0,00            | 55.708,35      |
|              | Plusvalore alienazione e rivalutazione titoli   | 78.786.222,61   | 0,00            | 78.786.222,61  |
|              | TOTALE ENTRATE DI PERTINENZA DELL'ESERCIZIO ACCERTATE NELL'ESERCIZIO                                  | 78.850.904,85   | 0,00            | 78.850.904,85  |
| E.21         | ONERI STRAORDINARI  |                 |                 |                |
|              | ONERI STRAORDINARI DELL'ESERCIZIO   |                 |                 |                |
|              | Perdita su valori immobiliari   | 0,00            | -49.599,61      | 49.599,61      |
|              | Totale oneri straordinari dell'esercizio  | 0,00            | -49.599,61      | 49.599,61      |
| E.23         | SOPRAVVENIENZE PASSIVE ED INSUSSISTENZE DELL'ATTIVO DERIVANTI DALLA GESTIONE DEI RESIDUI              |                 |                 |                |
|              | Prelievo dal fondo svalutazione crediti contributivi  | 650.226,95      | 614.085,56      | 36.141,39      |
|              | Eliminazione residui attivi   | -680.063,69     | -626.871,95     | -53.191,74     |
|              | Totale sopravvenienze passive ed insussistenze dell'attivo derivanti dalla gestione dei residui       | -29.836,74      | -12.786,39      | -17.050,35     |
|              | TOTALE PROVENTI E ONERI STRAORDINARI (E)  | 78.821.068,11   | -62.386,00      | 78.883.454,11  |
|              | RISULTATO PRIMA DELLE IMPOSTE (A)+(-B)+(-C)+(-D)+(+E)   | -80.750.862,23  | -129.173.437,94 | -30.460.878,40 |
| CEF          | IMPOSTE DELL'ESERCIZIO  |                 |                 |                |
| F.10         | IMPOSTE   |                 |                 |                |
|              | Totale imposte dell'esercizio   | -20.524.213,41  | -50.744,33      | -20.473.469,08 |
|              | RISULTATO D'ESERCIZIO   | -101.275.075,64 | -129.224.182,27 | 27.949.106,63  |
| CEG          | ASSEGNAZIONE E PRELIEVI DA RISERVE LEGALI   |                 |                 |                |
| G.10         | Assegnazione alle riserve legali  |                 |                 |                |
|              | Totale assegnazione e prelievi da riserve legali  | -23.587.338,00  | -14.265.426,00  | -9.321.912,00  |
| G.20         | DISAVANZO ECONOMICO DI ESERCIZIO  | -124.862.413,64 | -143.489.608,27 | 18.627.194,63  |

## ALLEGATI

allegato 1

## CONTRIBUTI A CARICO DEI DATORI DI LAVORO E DEGLI ISCRITTI

| DESCRIZIONE  | CONSUNTIVO 2013       |   |  |  | CONSUNTIVO 2012<br>(dato economico) | Variazioni            |
|--|-----------------------|---|--|--|-------------------------------------|-----------------------|
|  | accertati<br>(1)      | meno: rateo al<br>31 dicembre 2012<br>(2) | più: rateo al<br>31 dicembre 2013<br>(3) | T O T A L E<br>(dato economico)<br>(4=1-2+3) |                                     |                       |
| Contributi ordinari  | 109.418.309,24        | 14.276.802,00                             | 13.898.967,45                            | 109.040.474,69                               | 138.690.282,70                      | -29.649.808,01        |
| Contributo di solidarietà' art. 9 bis<br>L. n.166/91 su somme destinate<br>alla previdenza complementare | 803.342,48            | 0,00                                      | 0,00                                     | 803.342,48                                   | 1.227.570,87                        | -424.228,39           |
| Contributo di solidarietà' art. 9 bis<br>L. n.166/91 fini diversi dalla<br>previdenza complementare      | 80.894,22             | 0,00                                      | 0,00                                     | 80.894,22                                    | 54.823,35                           | 26.070,87             |
| <b>TOTALE</b>  | <b>110.302.545,94</b> | <b>14.276.802,00</b>                      | <b>13.898.967,45</b>                     | <b>109.924.711,39</b>                        | <b>139.972.676,92</b>               | <b>-30.047.965,53</b> |

allegato 2

## QUOTE DI PARTECIPAZIONE DEGLI ISCRITTI

| DESCRIZIONE   | CONSUNTIVO 2013     | CONSUNTIVO 2012     | VARIAZIONE        |
|---|---------------------|---------------------|-------------------|
| Contributi dei proscrittori volontari                           |                     |                     |                   |
| Contributi di riscatto (art. 3, 6 e 16 della L. n. 484/1973)    | 367.098,33          | 257.284,45          | 109.813,88        |
| -Contributi di riscatto (art. 2 della L. n. 29/1979)            | 73.443,18           | 32.440,63           | 41.002,55         |
| - Proventi divieto di cumulo tra pensione e redditi da lavoro   | 299.016,95          | 515.382,43          | -216.365,48       |
| Contributo di solidarietà art. 24 c. 21 L. n. 214/11 iscritti   | 33.694,55           | 27.340,66           | 6.353,89          |
| Contributo di solidarietà art. 24 c. 21 L. n. 214/11 pensionati | 69.952,71           | 65.474,70           | 4.478,01          |
|   | 2.220.380,44        | 2.192.535,32        | 27.845,12         |
| <b>TOTALE</b>   | <b>3.063.586,16</b> | <b>3.090.458,19</b> | <b>-26.872,03</b> |

allegato 3

| DESCRIZIONE  | CONSUNTIVO 2013  |   |   |  |                | CONSUNTIVO 2012<br>(dato economico) | VARIAZIONI |
|--|------------------|---|---|--|----------------|-------------------------------------|------------|
|  | liquidate<br>(1) | meno: rateo al<br>31 dicembre 2012<br>(2) | più: rateo pass al<br>31 dicembre 2013<br>(3) | Totale<br>(dato economico)<br>(1-2+3)<br>(4) | (5)            |                                     |            |
| Rate di pensione e relativi trattamenti di famiglia  | 300.547.505,65   | 154.390,00                                | 1.738.681,00                                  | 302.130.437,32                               | 299.094.685,76 | 3.035.751,56                        |            |
| meno:  |                  |   |   |  |                |                                     |            |
| - maggiorazioni ex comb.ti art.6, L. n.140/1985 e art. 6 L. 544/1988   | 30.515,29        | 0,00                                      | 0,00  | 30.515,29                                    | 31.261,94      | -746,65                             |            |
| - maggiore rivalutazione pensioni art. 69, comma1, L.388/2000  | 3.820.000,00     | 0,00                                      | 0,00  | 3.820.000,00                                 | 3.820.000,00   | 0,00                                |            |
| - somma aggiuntiva ai sensi art. 70, comma 7 L. 388/2000   | 1.359,33         | 0,00                                      | 0,00  | 0,00   | 0,00           | 0,00                                |            |
| - somma add.via a favore tit.pens-art.5, c.6 L.127/2007  | 406.243,00       | 0,00                                      | 0,00  | 406.243,00                                   | 406.243,00     | 0,00                                |            |
| - perequazione a favore tit.pens-art.5, c.1 L.127/2007   | 685,35           | 0,00                                      | 0,00  | 685,35                                       | 738,33         | -52,98                              |            |
| Rate di pensione a carico del Fondo  | 296.288.702,68   | 154.390,00                                | 1.738.681,00                                  | 297.872.993,68                               | 294.836.442,49 | 3.036.551,19                        |            |
| Liquidazioni in capitale (art. 11 legge 480/1988)  | 199.869,84       | 0,00                                      | 0,00  | 199.869,84                                   | 849.968,22     | -650.098,38                         |            |
| TOTALE (sub.a)   | 296.488.572,52   | 154.390,00                                | 1.738.681,00                                  | 298.072.863,52                               | 295.686.410,71 | 2.386.452,81                        |            |
| Onere per la prevenzione e cura dell'invaldit  - prestazioni economiche ed accessorie - art.1 della legge n.98/1982 ..sub.b) | 4.440,86         | 0,00                                      | 0,00  | 4.440,86                                     | 646,40         | 3.794,46                            |            |
| TOTALE   | 296.493.013,38   | 154.390,00                                | 1.738.681,00                                  | 298.077.304,38                               | 295.687.057,11 | 2.390.247,27                        |            |

Allegato 4

## TRASFERIMENTI PASSIVI

| DESCRIZIONE  | CONSUNTIVO<br>2013 | CONSUNTIVO<br>2012 | VARIAZIONI  |
|--|--------------------|--------------------|-------------|
| ALLO STATO:  |                    |                    |             |
| -Ministero del tesoro - art. 1 duodecis della L. n. 641/78<br>già contribuzione destinata all'ONPI | 262.433,48         | 428.298,20         | -165.864,72 |
| AD ALTRI ENTI:   |                    |                    |             |
| - IPAS, per contribuzione  | 197.699,89         | 300.401,88         | -102.701,99 |
| -Commissione vigilanza fondi pensione - art. 2, D.I.<br>15/4/1998                                  | 13.990,82          | 13.418,43          | 572,39      |
| TOTALE   | 474.124,19         | 742.118,51         | -267.994,32 |

allegato 5

## TRASFERIMENTI DALLA G. J. A. S.

| DESCRIZIONE   | CONSUNTIVO<br>2013<br>(1) | CONSUNTIVO<br>2012<br>(2) | DIFFERENZE<br>(3)=(1-2) |
|---|---------------------------|---------------------------|-------------------------|
| Ctr trasferiti da GIAS per integrazioni salariali-art. 17 L. 480/88   | 34.423.679,00             | 32.751.404,69             | 1.672.274,31            |
| Copertura del mancato gettito contributivo per prestazioni pensionistiche derivanti dalle agevolazioni a favore dei settori o categorie produttive, ai sensi dell'art. 37, comma 3, lett. d), della legge n.88/1989   | 532.090,69                | 1.149.164,32              | -617.073,63             |
| Copertura del mancato gettito contributivo derivante dall'abrogazione, da parte dell' art.1 c. 39 della L. 220/2010 dell'incremento dell'aliquota contributiva previsto dall'art.1 c. 10 L. 247/2007  | 290.000,00                | 313.191,00                | -23.191,00              |
| Copertura del mancato gettito contributivo derivante dagli interventi e misure agevolative in materia di riscatto del corso legale di laurea e per la totalizzazione dei periodi contributivi ai fini pensionistici di cui all'art. 5, comma 8 del D.L. n. 81/2007 convertito nella legge n. 127/2007 | 4.038,00                  | 8.305,00                  | -4.267,00               |
|   | 35.249.807,69             | 34.213.760,01             | 1.032.009,68            |



Rendiconto 2013

11. Gestione speciale per i trattamenti pensionistici già erogati dal soppresso fondo previdenziale ed assistenziale degli spedizionieri doganali - art. 3, comma 2, legge 16 luglio 1997, n. 230

## RELAZIONE DEL DIRETTORE GENERALE

Com'è noto la Legge 230/1997 ha disposto, a decorrere dal 1° gennaio 1998, la soppressione del Fondo previdenziale e assistenziale degli spedizionieri doganali, istituito con Legge 1612/1960 e ha previsto, in sintesi, che:

- con effetto dalla stessa data, è confermata l'iscrizione all'assicurazione generale obbligatoria per l'invalidità, la vecchiaia ed i superstiti, degli spedizionieri doganali assunti con contratto di lavoro subordinato;
- a decorrere dal 1° gennaio 1998 i trattamenti pensionistici ordinari, di invalidità e ai superstiti a carico del soppresso Fondo sono erogati dall'INPS;
- per il pagamento delle pensioni in essere, per l'erogazione delle quote aggiuntive e dell'indennità di buonuscita è stata istituita, nell'ambito dell'INPS, un'apposita gestione speciale ad esaurimento alla quale sono affluite altresì le attività e le passività risultanti dal rendiconto del soppresso Fondo al 1° gennaio 1998;
- gli eventuali squilibri gestionali della gestione speciale sono a carico dello Stato e sono rimborsati sulla base del rendiconto annuale;
- l'onere sostenuto dall'INPS, da rimborsare da parte dello Stato, è stato valutato in 40 miliardi di lire (20,658 milioni di euro) per gli anni 1998 e 1999, con un incremento di 2 miliardi di lire (1,033 milioni di euro) annui per ciascuno degli anni successivi.

Come già precisato nelle relazioni a precedenti bilanci per quanto concerne le attività, le passività e le altre somme imputate a qualsiasi titolo a credito o a debito del soppresso Fondo, le relative consistenze sono state recepite al 1° gennaio 1998 sulla base del bilancio consuntivo per l'esercizio 1997, approvato dal Consiglio di Amministrazione del Fondo in data 15 maggio 1998.

Il rendiconto dell'anno 2013 della Gestione speciale per i trattamenti pensionistici già erogati dal soppresso Fondo previdenziale ed assistenziale degli spedizionieri doganali, redatto secondo gli schemi previsti dal D.P.R. 97/2003, presenta la consueta situazione di pareggio fra poste positive e negative.

I valori riassuntivi della gestione per l'anno 2013, raffrontati con quelli relativi al 2012, sono riepilogati nel prospetto riportante la sintesi della situazione economico-patrimoniale.

RENDICONTO DELL'ANNO 2013  
SINTESI DELLA SITUAZIONE ECONOMICA E PATRIMONIALE  
(In migliaia di euro)

|  | CONSUNTIVO<br>2013 | CONSUNTIVO<br>2012 | VARIAZIONI |
|--|--------------------|--------------------|------------|
| AVANZO / DISAVANZO PATRIMONIALE ALL'INIZIO DELL'ESERCIZIO                  | 13.382             | 13.382             | 0          |
| <b>VALORE DELLA PRODUZIONE</b>   |                    |                    |            |
| <b>ALTRI RICAVI E PROVENTI</b>   |                    |                    |            |
| Entrate accertate nell'esercizio:  |                    |                    |            |
| Poste correttive e compensative di entrate correnti                        | 0                  | 0                  | 0          |
| Trasferimenti dalla G.T.A.S a copertura del disavanzo                      | 30.707             | 31.227             | -520       |
| <i>Totale altri ricavi e proventi</i>                                      | 30.707             | 31.227             | -520       |
| TOTALE VALORE DELLA PRODUZIONE (A)   | 30.707             | 31.227             | -520       |
| <b>COSTO DELLA PRODUZIONE</b>  |                    |                    |            |
| <b>PRESTAZIONI ISTITUZIONALI</b>   |                    |                    |            |
| <b>SPESE IMPEGNATE DELL'ESERCIZIO</b>                                      |                    |                    |            |
| Spese per prestazioni  | -30.341            | -30.896            | 555        |
| Poste correttive e compensative di spese correnti                          | 213                | 156                | 57         |
| <i>Totale prestazioni istituzionali</i>                                    | -30.128            | -30.740            | 612        |
| <b>ONERI DIVERSI DI GESTIONE</b>   |                    |                    |            |
| Spese di pertinenza dell'esercizio   |                    |                    |            |
| Spese di amministrazione   | -269               | -279               | 10         |
| Onere per il trasferimento allo Stato delle economie di spesa              | -36                | -14                | -22        |
| Trasferimenti ad altre gestioni INPS per copertura di periodi assicurativi | 0                  | 0                  | 0          |
| Recupero contributi in conto Interessi inquilini immobili ceduti           | 1                  | ...                | 1          |
| <i>Totale oneri diversi di gestione</i>                                    | -304               | -293               | -11        |
| TOTALE COSTO DELLA PRODUZIONE (B)  | -30.432            | -31.033            | 601        |
| DIFFERENZA TRA VALORE E COSTO DELLA PRODUZIONE (A) + (B)                   | 275                | 194                | 81         |
| <b>PROVENTI E ONERI FINANZIARI</b>   |                    |                    |            |
| <b>ALTRI PROVENTI FINANZIARI</b>   |                    |                    |            |
| Canone d'uso   | ...                | ...                | ..         |
| Utile su investimenti patrimoniali non unitari                             | 0                  | 0                  | 0          |
| Interessi sui fondi investiti in tesoreria                                 | ...                | ...                | ...        |
| <i>Totale altri proventi finanziari</i>                                    | 0                  | 0                  | 0          |
| <b>INTERESSI PASSIVI ED ALTRI ONERI FINANZIARI</b>                         |                    |                    |            |
| Interessi passivi su prestazioni arretrate                                 | -2                 | 0                  | -2         |
| Interessi passivi per anticipazioni dalle gestioni                         | -126               | -144               | 18         |
| Perdita su investimenti patrimoniali non unitari                           | -134               | -40                | -94        |
| <i>Totale Interessi passivi ed altri oneri finanziari</i>                  | -262               | -184               | -78        |
| TOTALE PROVENTI ED ONERI FINANZIARI (C)                                    | -262               | -184               | -78        |
| <b>PROVENTI E ONERI STRAORDINARI</b>                                       |                    |                    |            |
| Eliminazione crediti per prestazioni da recuperare                         | -3                 | 0                  | -3         |
| TOTALE PROVENTI ED ONERI STRAORDINARI (D)                                  | -3                 | 0                  | -3         |
| RISULTATO DI ESERCIZIO PRIMA DELLE IMPOSTE (A+B+C+D+E)                     | 10                 | 10                 | 0          |
| IMPOSTE DELL'ESERCIZIO   | -10                | -10                | 0          |
| RISULTATO DI ESERCIZIO   | 0                  | 0                  | 0          |
| AVANZO / DISAVANZO PATRIMONIALE AL TERMINE DELL'ESERCIZIO                  | 13.382             | 13.382             | 0          |

## VALORE DELLA PRODUZIONE

30,707 mln

## Altri ricavi e proventi

Tale voce comprende il *Trasferimento dalla Gestione degli interventi assistenziali e di sostegno alle gestioni previdenziali (GIAS)*, pari a 30,707 mln, che rappresenta il disavanzo di esercizio del Fondo rilevato nell'esercizio 2013, coperto dal trasferimento dalla GIAS, in applicazione dell'art. 3, co. 3, L. 230/97, che pone a carico dello Stato l'onere relativo allo squilibrio gestionale.

Nel consuntivo 2012 il trasferimento a carico dello Stato è stato di 31,227 mln.

## COSTO DELLA PRODUZIONE

- 30,432 mln

## Prestazioni istituzionali

Le *spese per prestazioni* (all. 2), sono risultate pari a 30,341 mln.

Le rate di pensione a carico della gestione ammontano a 29,697 mln e le indennità di buonuscita a 0,644 mln.

Sono costituite da:

- rate di pensione relative ai trattamenti in essere all'atto dello scioglimento del Fondo;
- rate di pensione ed indennità di buonuscita corrispondenti all'anzianità assicurativa maturata dagli iscritti all'atto dello scioglimento del Fondo;
- rate di pensione e indennità di buonuscita corrispondenti all'anzianità assicurativa acquisita dai soggetti cancellati senza diritto a prestazione immediata.

Nel prospetto che segue sono riportati, separatamente per categoria, il numero e l'importo delle pensioni vigenti negli anni 2012 e 2013.

| C A T E G O R I A | NUMERO       | IMPORTO ANNUO     | IMPORTO MEDIO |
|-------------------|--------------|-------------------|---------------|
| Vecchiaia         | 1.734        | 21.245.632        | 12.252        |
| 2012 Invalidità   | 46           | 529.843           | 11.518        |
| Superstiti        | 962          | 7.777.624         | 8.085         |
|                   | <b>2.742</b> | <b>29.553.099</b> | <b>10.778</b> |
| Vecchiaia         | 1.716        | 20.805.426        | 12.124        |
| 2013 Invalidità   | 45           | 525.228           | 11.672        |
| Superstiti        | 968          | 7.935.002         | 8.197         |
|                   | <b>2.729</b> | <b>29.265.656</b> | <b>10.724</b> |

A rettifica della suindicata voce sono state rilevate *Poste correttive e compensative di spese correnti* per 213 mgl, che riguardano i recuperi di prestazioni effettuati nei confronti dei pensionati.

#### Oneri diversi di gestione

Attengono essenzialmente alle *Spese di amministrazione*, che ammontano a 269 mgl (segue tabella di dettaglio), e derivano dalla ripartizione delle spese di amministrazione complessivamente sostenute dall'Istituto per l'esercizio 2013 ed attribuite alle gestioni amministrate in base ai criteri stabiliti dall'art. 57 del Regolamento di contabilità;  
è presente, inoltre, l' *Onere per il trasferimento allo Stato delle economie di spesa* per 36 mgl.

| (in unità di euro)   |         |         |
|--|---------|---------|
| Aggregati  | 2 0 1 3 | 2 0 1 2 |
| Spese per il personale   | 196.545 | 193.207 |
| Spese per servizi svolti da altri enti:  |         |         |
| Amministrazione postale  | 2.921   | 3.813   |
| Banche e Uffici c/c postali  | 12.534  | 13.451  |
| Altri Enti   | 0       | 0       |
| Spese postali, telegrafiche e telefoniche  | 7.253   | 6.208   |
| Illuminazione, forza motrice, riscaldamento, condizionamento, conduzione, pulizia, vigilanza, fitto locali, manutenzione e adattamento stabili strumentali | 19.591  | 21.842  |
| Spese per accertamenti sanitari  | 0       | 0       |
| Spese legali   | 500     | 3.000   |
| Spese per servizi informatici (comprese quote ammortamento)  | 17.647  | 18.901  |
| Altre spese  | 19.947  | 27.272  |
| TOTALE   | 276.938 | 287.694 |
| <i>Meno recuperi</i>   | 7.478   | 7.805   |
| <i>Meno residui passivi insussistenti</i>  | 678     | 526     |
| TOTALE NETTO   | 268.782 | 279.363 |

**PROVENTI ED ONERI FINANZIARI** -262 mgl

Si riferiscono a:

- interessi passivi per anticipazioni dalle altre gestioni che sono stati pari a 126 mgl. Tale onere è dovuto alla circostanza che l'Istituto deve anticipare i capitali occorrenti per l'erogazione delle prestazioni mentre il rimborso avverrà sulla base del rendiconto annuale, secondo quanto previsto dall'art.3, co. 3, L. 230/97. Per il calcolo degli interessi è stato applicato il saggio dell'interesse legale relativo all'anno 2013, pari al 1,00%, così come previsto dall'art. 52, co. 1, lett. a) del Regolamento di amministrazione e contabilità (come modificato con determinazione n.85 del 12/4/2010 del Commissario straordinario), che, per i consuntivi, indica il tasso di interesse legale dell'anno come saggio di riferimento;
- perdite su investimenti patrimoniali non unitari per 134 mgl. ;
- interessi passivi su prestazioni arretrate per 2 mgl.

**PROVENTI E ONERI STRAORDINARI** 3 mgl

Riportano l'onere relativo all'eliminazione di crediti per prestazioni da recuperare per 3 mgl.

**IMPOSTE DELL'ESERCIZIO**

Le imposte dell'esercizio sono risultate pari a 10 mgl ed attengono essenzialmente all'imposta regionale sulle attività produttive (IRAP).

**RISULTATO DI ESERCIZIO**

Per l'anno 2013 il disavanzo di esercizio, inteso come squilibrio gestionale da porre a carico dello Stato, ai sensi dell'art.3, co. 3, L. 230/97, è risultato pari a 30,707 mln e ha trovato copertura nell'importo iscritto nel Valore della produzione - Altri ricavi e proventi sotto la voce "Trasferimento dalla Gestione degli interventi assistenziali e di sostegno alle gestioni previdenziali".

\*\*\*\*\*

Nel prospetto della pagina seguente sono evidenziate, sinteticamente, le componenti dell'attivo e del passivo dello stato patrimoniale, rilevate al 31/12/2013 e al 31/12/2012.

(in migliaia di euro)

|  | STATO PATRIMONIALE  |                     | VARIAZIONI  |
|--|---------------------|---------------------|-------------|
|  | al 31 dicembre 2013 | al 31 dicembre 2012 |             |
| <b>ATTIVO</b>  |                     |                     |             |
| <b>IMMOBILIZZAZIONI</b>                                      |                     |                     |             |
| Immobilizzazioni materiali (nette)                           |                     |                     |             |
| - Terreni e fabbricati                                       | 3.377               | 3.588               | -211        |
| <b>TOTALE IMMOBILIZZAZIONI</b>                               | <b>3.377</b>        | <b>3.588</b>        | <b>-211</b> |
| <b>ATTIVO CIRCOLANTE</b>                                     |                     |                     |             |
| Residui attivi   |                     |                     |             |
| - Crediti verso iscritti, soci e terzi                       | 854                 | 828                 | 26          |
| <b>Totale</b>  | <b>854</b>          | <b>828</b>          | <b>26</b>   |
| Disponibilità  |                     |                     |             |
| - Credito in c/c verso l'INPS                                | 9.556               | 9.306               | 250         |
| <b>Totale</b>  | <b>9.556</b>        | <b>9.306</b>        | <b>250</b>  |
| <b>TOTALE ATTIVO CIRCOLANTE</b>                              | <b>10.410</b>       | <b>10.134</b>       | <b>276</b>  |
| <b>RATEI E RISCOINTI</b>                                     |                     |                     |             |
| Ratei attivi   | 0                   | 0                   | 0           |
| <b>TOTALE ATTIVO</b>   | <b>13.787</b>       | <b>13.722</b>       | <b>65</b>   |
| <b>PASSIVO</b>   |                     |                     |             |
| <b>PATRIMONIO NETTO</b>                                      |                     |                     |             |
| Avanzi economici portati a nuovo                             | 13.382              | 13.382              | 0           |
| <b>TOTALE PATRIMONIO NETTO</b>                               | <b>13.382</b>       | <b>13.382</b>       | <b>0</b>    |
| <b>DEBITI</b>  |                     |                     |             |
| - Debiti verso iscritti, soci e terzi per prestazioni dovute | 363                 | 298                 | 65          |
| - Debiti verso lo Stato ed altri soggetti pubblici           | 32                  | 32                  | 0           |
| Debiti diversi   | 10                  | 10                  | 0           |
| <b>Totale</b>  | <b>405</b>          | <b>340</b>          | <b>65</b>   |
| <b>TOTALE PASSIVO</b>  | <b>13.787</b>       | <b>13.722</b>       | <b>65</b>   |

In relazione alle principali voci che costituiscono la consistenza patrimoniale, si ritiene opportuno evidenziare nell'attivo tra i "terreni e fabbricati", gli immobili da reddito (10,532 mln) il cui valore è rettificato dal fondo ammortamento immobili (7,159 mln) e dai "crediti verso iscritti, soci e terzi" per contributi insoluti, sanzioni e prestazioni da recuperare, per complessivi 854 mgl.

Nell'ambito del passivo, si rilevano residui per un ammontare complessivo di 405 mgl, relativi a debiti per prestazioni istituzionali, debiti verso lo Stato ed altri soggetti pubblici e debiti diversi.

Il "Patrimonio netto" al 31/12/2013, resta confermato in 13,382 mln, tenuto conto che il disavanzo di esercizio trova integrale copertura nel trasferimento dalla GIAS.

Il Direttore centrale  
bilanci e servizi fiscali



Il Direttore generale



INPS - UFF. OO.CC. - Pervenuto il 29 LUG. 2014

R E N D I C O N T O

GESTIONE SPECIALE EX FONDO SPEDIZIONIERI DOGANALI  
(ART. 3, COMMA 2, LEGGE 230/1997)  
SITUAZIONE PATRIMONIALE AL 31 DICEMBRE 2013

| ATTIVO              |  |                              |                              |                    |
|---------------------|--|------------------------------|------------------------------|--------------------|
| Denominazione conto |  | Consistenza al<br>31/12/2013 | Consistenza al<br>31/12/2012 | Variazioni         |
| <b>B</b>            | <b>IMMOBILIZZAZIONI</b>  |                              |                              |                    |
| ii                  | Immobiliizzazioni materiali:   |                              |                              |                    |
| 1                   | Terreni e fabbricati   | 10.532.232,39                | 10.532.232,39                | 0,00               |
|                     | Immobili da reddito  | -7.159.467,07                | -6.948.822,43                | -210.644,64        |
|                     | Fondo ammortamento immobili  |                              |                              |                    |
|                     | Quota di partecipazione all'acquisizione di immobili strumentali adibiti ad uffici | 4.623,34                     | 4.737,94                     | -114,60            |
|                     | <b>TOTALE</b>  | <b>3.377.388,66</b>          | <b>3.588.147,90</b>          | <b>-210.759,24</b> |
|                     | <b>TOTALE IMMOBILIZZAZIONI</b>   | <b>3.377.388,66</b>          | <b>3.588.147,90</b>          | <b>-210.759,24</b> |
| <b>C</b>            | <b>ATTIVO CIRCOLANTE</b>   |                              |                              |                    |
| II                  | Residui attivi:  |                              |                              |                    |
| 2                   | Crediti verso iscritti, soci e terzi   |                              |                              |                    |
|                     | Crediti per aliquote contributive a carico dei datori di lavoro e/o degli iscritti | 551.011,70                   | 554.811,78                   | -3.800,08          |
|                     | Crediti per poste correttive e compensative di spese correnti (prest. da rec.)     | 186.056,23                   | 153.659,63                   | 32.396,60          |
|                     | Crediti per entrate non classificabili in altre voci (sanzioni)                    | 117.025,23                   | 119.188,53                   | -2.163,30          |
| IV                  | DISPONIBILITA'   |                              |                              |                    |
|                     | Rapporti diretti di c/c con la gestione per la produzione dei servizi              | 9.555.539,55                 | 9.306.169,95                 | 249.369,60         |
|                     | <b>TOTALE</b>  | <b>10.409.632,71</b>         | <b>10.133.829,89</b>         | <b>275.802,82</b>  |
|                     | <b>TOTALE ATTIVO CIRCOLANTE</b>  | <b>10.409.632,71</b>         | <b>10.133.829,89</b>         | <b>275.802,82</b>  |
| <b>D</b>            | <b>RATEI E RISCONTI</b>  |                              |                              |                    |
| I                   | Ratei e risconti:  |                              |                              |                    |
| 1                   | Ratei attivi   |                              |                              |                    |
|                     | Ratei attivi   | 0,00                         | 0,00                         | 0,00               |
|                     | <b>TOTALE</b>  | <b>0,00</b>                  | <b>0,00</b>                  | <b>0,00</b>        |
|                     | <b>TOTALE RATEI E RISCONTI</b>   | <b>0,00</b>                  | <b>0,00</b>                  | <b>0,00</b>        |
|                     | <b>TOTALE ATTIVO</b>   | <b>13.787.021,37</b>         | <b>13.721.977,79</b>         | <b>65.043,58</b>   |

GESTIONE SPECIALE EX FONDO SPEDIZIONIERI DOGANALI  
(ART. 3, COMMA 2, LEGGE 230/1997)  
SITUAZIONE PATRIMONIALE AL 31 DICEMBRE 2013

| P A S S I V O                           |  |                              |                              |                  |
|---|--|------------------------------|------------------------------|------------------|
| Denominazione conto                     |  | Consistenza al<br>31/12/2013 | Consistenza al<br>31/12/2012 | Variazioni       |
| <b>A</b>                                | <b>PATRIMONIO NETTO</b>  |                              |                              |                  |
| VIII                                    | Avanzi (Disavanzi) economici portati a nuovo   |                              |                              |                  |
| I                                       | Avanzi (Disavanzi) economici portati a nuovo<br>Avanzo economico esercizi precedenti | 13.382.272,20                | 13.382.272,20                | 0,00             |
| <b>TOTALE</b>                           |  | <b>13.382.272,20</b>         | <b>13.382.272,20</b>         | <b>0,00</b>      |
| <b>TOTALE PATRIMONIO NETTO</b>          |  | <b>13.382.272,20</b>         | <b>13.382.272,20</b>         | <b>0,00</b>      |
| <b>C</b>                                | <b>FONDI PER RISCHI ED ONERI</b>   |                              |                              |                  |
| I                                       | Fondi per rischi ed oneri<br>per altri rischi e oneri futuri                         |                              |                              |                  |
| 3                                       | Fondo accantonamento dell'eccedenza fondo amm.to immobili<br>ceduti alla SCIP        | 0,00                         | 0,00                         | 0,00             |
|   | Fondo di accantonamento del presunto plusvalore su immobili<br>ceduti alla SCIP      | 0,00                         | 0,00                         | 0,00             |
| <b>TOTALE FONDI PER RISCHI ED ONERI</b> |  | <b>0,00</b>                  | <b>0,00</b>                  | <b>0,00</b>      |
| <b>E</b>                                | <b>RESIDUI PASSIVI (DEBITI)</b>  |                              |                              |                  |
| I                                       | Obbligazioni   |                              |                              |                  |
| 10                                      | Debiti verso iscritti, soci e terzi per prestazioni dovute                           | 363.095,97                   | 298.052,39                   | 65.043,58        |
|   | Debiti per le spese per prestazioni istituzionali                                    |                              |                              |                  |
| 11                                      | Debiti verso lo Stato ed altri soggetti pubblici                                     | 31.754,32                    | 31.754,32                    | 0,00             |
|   | Debiti per poste correttive e compensative di entrate correnti                       |                              |                              |                  |
| 12                                      | Debiti diversi   | 9.898,88                     | 9.898,88                     | 0,00             |
|   | Debiti diversi   |                              |                              |                  |
| <b>TOTALE</b>                           |  | <b>404.749,17</b>            | <b>339.705,59</b>            | <b>65.043,58</b> |
| <b>TOTALE DEBITI</b>                    |  | <b>404.749,17</b>            | <b>339.705,59</b>            | <b>65.043,58</b> |
| <b>TOTALE PASSIVO</b>                   |  | <b>13.787.021,37</b>         | <b>13.721.977,79</b>         | <b>65.043,58</b> |

I SINDACI

DANIELA CARLA' - ANTONINO GALLONI  
MARIANO MARTONE - GIUSEPPE UMBERTO MASTROPIETRO  
ROBERTO NICOLO' - MARTA GABRIELLA SALVATORE  
GIUSEPPE SPINFILI - GIUSEPPE VITALETTI

IL COMMISSARIO STRAORDINARIO

VITTORIO GUERRIERO CONTI

GESTIONE SPECIALE EX FONDO SPEDIZIONIERI DOGANALI  
ART. 3, COMMA 2, LEGGE 230/97  
RENDICONTO DELL'ANNO 2013

|               | CONTO ECONOMICO   | CONSUNTIVO 2013       | CONSUNTIVO 2012       | VARIAZIONI         |
|---------------|---|-----------------------|-----------------------|--------------------|
| <b>A</b>      | <b>VALORE DELLA PRODUZIONE</b>  |                       |                       |                    |
| <b>A.01</b>   | <b>PROVENTI E CORRISPETTIVI PER LA PRODUZIONE DELLE PRESTAZIONI E/O SERVIZI</b>                                     |                       |                       |                    |
|               | <b>ENTRATE ACCERTATE NELL'ESERCIZIO</b>   |                       |                       |                    |
|               | Poste correttive e compensative di entrate correnti   | 0,00                  | 0,00                  | 0,00               |
|               | <b>Totale proventi e corrispettivi per la produzione delle prestazioni e/o servizi</b>                              | <b>0,00</b>           | <b>0,00</b>           | <b>0,00</b>        |
| <b>A.05</b>   | <b>ALTRI RICAVI E PROVENTI</b>  |                       |                       |                    |
|               | <b>ENTRATE ACCERTATE NELL'ESERCIZIO</b>   |                       |                       |                    |
|               | TRASFERIMENTI DALLA GESTIONE DEGLI INTERVENTI ASSISTENZIALI E DI SOSTEGNO ALLE GESTIONI PREVIDENZIALI:              | 30.706.981,72         | 31.226.587,15         | -519.605,43        |
|               | -Rimborso da parte della GIAS a copertura del disavanzo di gestione   | 30.706.981,72         | 31.226.587,15         | -519.605,43        |
|               | <b>Totale altri ricavi proventi</b>   | <b>30.706.981,72</b>  | <b>31.226.587,15</b>  | <b>-519.605,43</b> |
|               | <b>TOTALE VALORE DELLA PRODUZIONE (A)</b>   | <b>30.706.981,72</b>  | <b>31.226.587,15</b>  | <b>-519.605,43</b> |
| <b>B</b>      | <b>COSTO DELLA PRODUZIONE</b>   |                       |                       |                    |
| <b>B.06</b>   | <b>COSTI PER ACQUISTO MATERIE PRIME, SUSSIDIARIE, CONSUMO E MERCI</b>   |                       |                       |                    |
| <b>B.06.a</b> | <b>PRESTAZIONI ISTITUZIONALI</b>  |                       |                       |                    |
|               | <b>SPESE IMPEGNATE DELL'ESERCIZIO</b>   |                       |                       |                    |
|               | -Spese per prestazioni (All. 2)   | -30.341.045,19        | -30.896.072,27        | 555.027,08         |
|               | Poste correttive e compensative di spese correnti   | 212.927,80            | 156.351,07            | 56.576,73          |
|               | -Recupero di prestazioni  | 212.927,80            | 156.351,07            | 56.576,73          |
|               | <b>Totale delle prestazioni istituzionali</b>   | <b>-30.128.117,39</b> | <b>-30.739.721,20</b> | <b>611.603,81</b>  |
| <b>B.14</b>   | <b>ONERI DIVERSI DI GESTIONE</b>  |                       |                       |                    |
|               | <b>SPESE DI PERTINENZA DELL'ESERCIZIO</b>   |                       |                       |                    |
|               | Spese di amministrazione  | -268.782,16           | -279.362,77           | 10.580,61          |
|               | Onere per il trasferimento allo Stato delle economie derivanti dalla riduzione delle spese di amministrazione       | -36.935,03            | -14.815,00            | -22.120,03         |
|               | Trasferimenti ad altre gestioni dell'INPS per copertura di periodi assicurativi                                     | 0,00                  | 0,00                  | 0,00               |
|               | Recupero del contributo in c/interessi sui mutui concessi ai conduttori per l'acquisto degli immobili dell'Istituto | 1.398,56              | 835,80                | 562,76             |
|               | <b>Totale oneri diversi di gestione</b>   | <b>-304.318,63</b>    | <b>-293.341,97</b>    | <b>-10.976,66</b>  |
|               | <b>TOTALE COSTI DELLA PRODUZIONE (B)</b>  | <b>-30.432.436,02</b> | <b>-31.033.063,17</b> | <b>600.627,15</b>  |
|               | <b>DIFFERENZA TRA VALORE E COSTI DELLA PRODUZIONE (A) + (B)</b>   | <b>274.545,70</b>     | <b>193.523,98</b>     | <b>81.021,72</b>   |
| <b>C</b>      | <b>PROVENTI E ONERI FINANZIARI</b>  |                       |                       |                    |
| <b>C.16</b>   | <b>ALTRI PROVENTI FINANZIARI</b>  |                       |                       |                    |
|               | <b>ENTRATE DI PERTINENZA DELL'ESERCIZIO ACCERTATE NELL'ESERCIZIO</b>  |                       |                       |                    |
|               | <b>REDDITI E PROVENTI PATRIMONIALI:</b>   |                       |                       |                    |
|               | - Canone d'uso degli immobili strumentali adibiti ad uffici   | 132,11                | 129,78                | 2,33               |
|               | - Utile su investimenti patrimoniali non unitari (All. 3)   | 0,00                  | 0,00                  | 0,00               |
|               | <b>Totale altri proventi finanziari</b>   | <b>132,11</b>         | <b>129,78</b>         | <b>2,33</b>        |
| <b>C.17</b>   | <b>INTERESSI PASSIVI ED ALTRI ONERI FINANZIARI</b>  |                       |                       |                    |
|               | <b>ONERI FINANZIARI:</b>  |                       |                       |                    |
|               | - Interessi passivi su prestazioni arretrate  | -262.294,11           | -184.143,15           | -78.150,96         |
|               | - Interessi passivi su prestazioni arretrate  | -2.195,05             | -110,45               | -2.084,60          |
|               | - Interessi passivi per anticipazioni dalle gestioni  | -125.796,21           | -143.574,14           | 17.777,93          |
|               | - Perdite su investimenti patrimoniali non unitari (All. 3)   | -134.302,85           | -40.458,56            | -93.844,29         |
|               | <b>Totale interessi passivi ed altri oneri finanziari</b>   | <b>-262.294,11</b>    | <b>-184.143,15</b>    | <b>-78.150,96</b>  |
|               | <b>TOTALE PROVENTI E ONERI FINANZIARI (C)</b>   | <b>-262.162,00</b>    | <b>-184.013,37</b>    | <b>-78.148,63</b>  |
| <b>E</b>      | <b>PROVENTI E ONERI STRAORDINARI</b>  |                       |                       |                    |
| <b>E.23</b>   | <b>SOPRAVVIVENZE PASSIVE ED INSUSSISTENZE DELL'ATTIVO</b>   |                       |                       |                    |
|               | <b>DERIVANTI DALLA GESTIONE DEI RESIDUI</b>   |                       |                       |                    |
|               | Eliminazione residui attivi per irrecuperabilità o insussistenza crediti:   |                       |                       |                    |
|               | - crediti per prestazioni da recuperare   | -2.539,22             | 0,00                  | -2.539,22          |
|               | <b>Totale sopravvenienze passive ed insussistenze dell'attivo</b>   | <b>-2.539,22</b>      | <b>0,00</b>           | <b>-2.539,22</b>   |
|               | <b>TOTALE PROVENTI E ONERI STRAORDINARI (E)</b>   | <b>-2.539,22</b>      | <b>0,00</b>           | <b>-2.539,22</b>   |
|               | <b>RISULTATO D'ESERCIZIO PRIMA DELLE IMPOSTE (A) + (B) + (C) + (E)</b>  | <b>9.844,48</b>       | <b>9.510,61</b>       | <b>333,87</b>      |
|               | <b>IMPOSTE DELL'ESERCIZIO</b>   |                       |                       |                    |
|               | Oneri tributari   | -9.844,48             | -9.510,61             | -333,87            |
|               | <b>RISULTATO D'ESERCIZIO</b>  | <b>0,00</b>           | <b>0,00</b>           | <b>0,00</b>        |

ALLEGATI

All. 1

## Rendiconto 2013 - IMMOBILI DI PERTINENZA DELLA GESTIONE ASSICURAZIONE OBBLIGATORIA SPEDIZIONIERI DOGANALI (IPG - FONDO SPEDIZ DOGANALI)

| Ubicazione degli immobili                       | Totale ammontare al 31/12/2012 | Variazione annua | Consistenza al 31/12/2013 | Aumento (+) | Diminui | Variazioni per cambio destinazione | Consistenza al 31/12/2013 | Anni (da 2° a 5°) numeri quota 2013 | Variazione fondi annui per distribuzione | Totale ammontare al 31/12/2013 | Valutazione 30/06/2013 |  |
|---|--------------------------------|------------------|---------------------------|-------------|---------|------------------------------------|---------------------------|-------------------------------------|--|--------------------------------|------------------------|--|
| <b>Ubicazione degli immobili</b>                |                                |                  |                           |             |         |                                    |                           |                                     |  |                                |                        |  |
| <b>IMMOBILI DA REDDITO</b>                      |                                |                  |                           |             |         |                                    |                           |                                     |  |                                |                        |  |
| <b>DIVISIONE ESERCIZIO</b>                      |                                |                  |                           |             |         |                                    |                           |                                     |  |                                |                        |  |
| <b>GENOVA</b>                                   |                                |                  |                           |             |         |                                    |                           |                                     |  |                                |                        |  |
| PIAZZA AVOIR 15/16                              | 100.234,72                     | 0,00             | 152.441,50                | 0,00        | 0,00    | 0,00                               | 152.441,50                | 3.048,83                            | 0,00                                     | 105.283,55                     | 476.000,00             |  |
| MILANO  |                                |                  |                           |             |         |                                    |                           |                                     |  |                                |                        |  |
| VIA VALLTURNA 29                                | 77.130,29                      | 0,00             | 117.011,23                | 0,00        | 0,00    | 0,00                               | 117.011,23                | 2.540,22                            | 0,00                                     | 79.770,51                      | 328.472,26             |  |
| ROMA  |                                |                  |                           |             |         |                                    |                           |                                     |  |                                |                        |  |
| VIA DEI VINCINALE 43/47                         | 403.378,22                     | 0,00             | 622.181,42                | 0,00        | 0,00    | 0,00                               | 622.181,42                | 12.445,67                           | 0,00                                     | 415.821,84                     | 2.120.000,00           |  |
| VIA LITTA MODIGNANI DAL 38 AL 47 E DAL 61 AL 67 | 942.880,04                     | 0,00             | 1.424.862,11              | 0,00        | 0,00    | 0,00                               | 1.424.862,11              | 28.407,24                           | 0,00                                     | 974.377,28                     | 1.953.999,99           |  |
| VIA SALARIA 25/26/258                           | 264.713,25                     | 0,00             | 1.155.622,16              | 0,00        | 0,00    | 0,00                               | 1.155.622,16              | 23.112,14                           | 0,00                                     | 787.827,19                     | 703.000,00             |  |
| VIA SARDEGNA 14                                 | 152.707,23                     | 0,00             | 684.122,34                | 0,00        | 0,00    | 0,00                               | 684.122,34                | 15.682,45                           | 0,00                                     | 466.289,68                     | 1.272.000,00           |  |
| VIA SCARPERIA 33                                | 3.014.094,19                   | 0,00             | 4.572.571,26              | 0,00        | 0,00    | 0,00                               | 4.572.571,26              | 91.451,39                           | 0,00                                     | 3.105.515,69                   | 11.534.000,00          |  |
| VIA TORINO 135/135A/136 A                       | 659.235,60                     | 0,00             | 982.653,54                | 0,00        | 0,00    | 0,00                               | 982.653,54                | 19.653,07                           | 0,00                                     | 669.908,67                     | 2.934.000,00           |  |
| VIALE REGINA MARGHERITA 19/21                   | 159.738,62                     | 0,00             | 694.748,15                | 0,00        | 0,00    | 0,00                               | 694.748,15                | 13.894,96                           | 0,00                                     | 173.653,58                     | 2.179.000,00           |  |
| VENEZIA   |                                |                  |                           |             |         |                                    |                           |                                     |  |                                |                        |  |
| CORSO DEL POPOLO 86/1                           | 83.388,77                      | 0,00             | 126.015,18                | 0,00        | 0,00    | 0,00                               | 126.015,18                | 2.520,31                            | 0,00                                     | 85.909,08                      | 185.250,00             |  |
| <b>D. Totale IMMOBILI ESERCIZIO</b>             |                                |                  |                           |             |         |                                    |                           |                                     |  |                                |                        |  |
|   | 6.948.822,43                   | 0,00             | 10.532.232,39             | 0,00        | 0,00    | 0,00                               | 10.532.232,39             | 210.643,64                          | 0,00                                     | 7.159.467,07                   | 23.698.822,19          |  |
| <b>Totale IMMOBILI DA REDDITO</b>               |                                |                  |                           |             |         |                                    |                           |                                     |  |                                |                        |  |
|   | 6.948.822,43                   | 0,00             | 10.532.232,39             | 0,00        | 0,00    | 0,00                               | 10.532.232,39             | 210.643,64                          | 0,00                                     | 7.159.467,07                   | 23.698.822,19          |  |
| <b>TOTALE RIPILOGO</b>                          |                                |                  |                           |             |         |                                    |                           |                                     |  |                                |                        |  |
| <b>IMMOBILI DA REDDITO</b>                      |                                |                  |                           |             |         |                                    |                           |                                     |  |                                |                        |  |
| Totale IMMOBILI ESERCIZIO                       | 6.948.822,43                   | 0,00             | 10.532.232,39             | 0,00        | 0,00    | 0,00                               | 10.532.232,39             | 210.643,64                          | 0,00                                     | 7.159.467,07                   | 23.698.822,19          |  |
| Totale IMMOBILI DA REDDITO                      | 6.948.822,43                   | 0,00             | 10.532.232,39             | 0,00        | 0,00    | 0,00                               | 10.532.232,39             | 210.643,64                          | 0,00                                     | 7.159.467,07                   | 23.698.822,19          |  |
| <b>TOTALE GENERALE</b>                          |                                |                  |                           |             |         |                                    |                           |                                     |  |                                |                        |  |
|   | 6.948.822,43                   | 0,00             | 10.532.232,39             | 0,00        | 0,00    | 0,00                               | 10.532.232,39             | 210.643,64                          | 0,00                                     | 7.159.467,07                   | 23.698.822,19          |  |

All. 2

## SPESE PER PRESTAZIONI ISTITUZIONALI

| DESCRIZIONE   | CONSUNTIVO 2013      |                                     |                                    | CONSUNTIVO<br>2012<br>(dato economico) | VARIAZIONI         |
|---|----------------------|-------------------------------------|------------------------------------|--|--------------------|
|   | impegnate<br>(1)     | meno: rateo al<br>31/12/2012<br>(2) | più: rateo al<br>31/12/2013<br>(3) |  |                    |
| Spese per prestazioni istituzionali   | 30.383.601,79        | 0,00                                | 0,00                               | 30.383.601,79                          | -555.077,21        |
| - Rate di pensione lorda .....  | 29.739.911,04        | 0,00                                | 0,00                               | 29.739.911,04                          | -293.682,69        |
| - Indennità di buonuscita .....   | 643.690,75           | 0,00                                | 0,00                               | 643.690,75                             | -261.394,52        |
| <b>da detrarre:</b>   |                      |                                     |                                    |  |                    |
| - Somma aggiuntiva al trattamento minimo (art. 70, co. 7,<br>L. 388/2000) .....       | 322,60               | 0,00                                | 0,00                               | 322,60                                 | -50,13             |
| - Onere per l'applicazione in misura intera della perequazione<br>(L. 127/2007) ..... | 42.234,00            | 0,00                                | 0,00                               | 42.234,00                              | 0,00               |
| <b>Totale delle detrazioni .....</b>  | <b>42.556,60</b>     | <b>0,00</b>                         | <b>0,00</b>                        | <b>42.556,60</b>                       | <b>-50,13</b>      |
| <b>Prestazioni istituzionali a carico della Gestione .....</b>                        | <b>30.341.045,19</b> | <b>0,00</b>                         | <b>0,00</b>                        | <b>30.341.045,19</b>                   | <b>-555.077,08</b> |

Alr. 3

## INVESTIMENTI PATRIMONIALI DI PERTINENZA DELLA GESTIONE SPECIALE SPEDIZIONIERI DOGANALI

|          |   | Consuntivo 2013    | Consuntivo 2012    | Variazioni        |
|----------|---|--------------------|--------------------|-------------------|
| <b>B</b> | <b>COSTO DELLA PRODUZIONE</b>   |                    |                    |                   |
| B 06     | COSTI PER ACQUISTO MATERIE PRIME, SUSSIDIARI, CONSUMI E MERCI   |                    |                    |                   |
|          | Spese di assicurazione  | 27 54              | -38 66             | 11 12             |
|          | Compensi alla società per la gestione del patrimonio immobiliare da reddito di proprietà dell'Istituto                        | -98 553 71         | -58 350 00         | -40 203 71        |
| B 10     | AMMORTAMENTI E SVALUTAZIONI   |                    |                    |                   |
|          | Ammortamento immobili   | 210 644 64         | 210 644 64         | 0,00              |
| B 14     | ONERI DIVERSI DI GESTIONE   |                    |                    |                   |
|          | Spese d'amministrazione   | -35 167 00         | -31 694 00         | -3 493,00         |
|          | Oneri per il trasferimento allo Stato delle economie derivanti dalla riduzione degli stanziamenti per spese d'amministrazione | -4 818 10          | -1 677 00          | 3 141 10          |
|          | Assegnazione al fondo di liquidazione portieri e pulitori stabili da reddito  | 0,00               | 0,00               | 0,00              |
|          | Spese di gestione e vendita immobili già cartolarizzati   | -15 84             | -22 23             | 6,39              |
|          | <b>Totale costo della produzione</b>  | <b>-349 246 83</b> | <b>-302 426 53</b> | <b>-46 820,30</b> |
| <b>C</b> | <b>PROVENTI E ONERI FINANZIARI</b>  |                    |                    |                   |
| C 16     | ALTRI PROVENTI FINANZIARI   |                    |                    |                   |
|          | Utile netto derivante dalla gestione IGEI del patr. immobiliare da reddito (all. 3/bis)                                       | 651 958 05         | 701 698 84         | -49 740 79        |
|          | <b>Totale proventi ed oneri finanziari</b>  | <b>651 958 05</b>  | <b>701 698 84</b>  | <b>-49 740 79</b> |
| <b>F</b> | <b>IMPOSTE D'ESERCIZIO</b>  |                    |                    |                   |
| F 01     | IMPOSTE DELL'ESERCIZIO  |                    |                    |                   |
|          | Oneri tributari ed IRAP   | -1 507 14          | 1 344 08           | -163 06           |
|          | Assegnazione al fondo imposte   | -215 365 00        | -213 627 00        | -1 738 00         |
|          | Imposta comunale sugli immobili   | -220 141 83        | -224 759 79        | 4 617 86          |
|          | <b>Totale imposte dell'esercizio</b>  | <b>-437 014 07</b> | <b>-439 739 87</b> | <b>2 716 80</b>   |
|          | <b>RISULTATO D'ESERCIZIO</b>  | <b>-134 302,85</b> | <b>-40 458,56</b>  | <b>-93 844 29</b> |

All 3-bis

## GESTIONE PATRIMONIALE SOCIETA' IGEI

| DESCRIZIONE                 | Consuntivo 2013   | Consuntivo 2012   | Variazioni        |
|-----------------------------|-------------------|-------------------|-------------------|
| <b>PROVENTI</b>             |                   |                   |                   |
| - Affitti                   | 845.178,19        | 807.337,05        | 37.841,14         |
| - Recupero di spese varie   | 127.011,42        | 168.241,25        | -41.229,83        |
| - Entrate varie             | 66,95             | 436,64            | -369,69           |
| <b>TOTALE PROVENTI</b>      | <b>972.256,56</b> | <b>976.014,94</b> | <b>-3.758,38</b>  |
| <b>SPESE</b>                |                   |                   |                   |
| - Spese di manutenzione     | 44.003,87         | 40.242,10         | 3.761,77          |
| - Spese di conduzione       | 178.523,04        | 147.847,75        | 30.675,29         |
| - Spese di custodia         | 35.910,19         | 35.593,52         | 316,67            |
| - Spese diverse             | 61.861,41         | 0,00              | 61.861,41         |
| - Rimborso canone d'affitto | 0,00              | 50.632,73         | -50.632,73        |
| <b>TOTALE SPESE</b>         | <b>320.298,51</b> | <b>274.316,10</b> | <b>45.982,41</b>  |
| <b>UTILE NETTO</b>          | <b>651.958,05</b> | <b>701.698,84</b> | <b>-49.740,79</b> |



Rendiconto 2013

## Relazione del Direttore generale

Il bilancio consuntivo per l'anno 2013 della Gestione, redatto secondo gli schemi allegati al D.P.R. n°97 del 27 febbraio 2003, è composto dallo Stato Patrimoniale e dal Conto Economico; quest'ultimo è redatto in forma "scalare", in conformità agli schemi dei bilanci delle aziende che seguono la normativa civilistica, per evidenziare i risultati intermedi della gestione.

Prima di procedere all'illustrazione delle principali poste del bilancio si riportano, nel prospetto che segue, in forma aggregata, i dati relativi ai valori "economici" delle entrate e delle uscite dell'anno 2013, raffrontati con i corrispondenti risultati del rendiconto dell'anno 2012.

**SINTESI DELLA SITUAZIONE ECONOMICA**  
(in milioni di euro)

|   | ANNO 2013 | ANNO 2012 | VARIAZIONI |
|---|-----------|-----------|------------|
| AVANZO PATRIMONIALE ALL'INIZIO DELL'ESERCIZIO                                   | 1         | 1         | -          |
| <b>VALORE DELLA PRODUZIONE</b>  |           |           |            |
| PROVENTI E CORRISPETTIVI PER LA PRODUZIONE DELLE PRESTAZIONI E/O SERVIZI        |           |           |            |
| Aliquote contributive a carico dei datori di lavoro e/o degli iscritti          | 670       | 729       | -59        |
| Quote di partecipazione degli iscritti all'onere di specifiche gestioni         | 4         | 4         | 0          |
| Totale proventi e corrispettivi per la produzione delle prestazioni e/o servizi | 674       | 733       | -59        |
| ALTRI RICAVI E PROVENTI   |           |           |            |
| Trasferimenti da parte di altri Enti del settore pubblico                       | 15        | 19        | -4         |
| Trasferimenti da altre gestioni dell'INPS                                       | 4.250     | 4.189     | 61         |
| Totale altri ricavi e proventi  | 4.265     | 4.208     | 57         |
| TOTALE VALORE DELLA PRODUZIONE (A)  | 4.939     | 4.941     | -2         |
| <b>COSTI DELLA PRODUZIONE</b>   |           |           |            |
| COSTI PER ACQUISTO MATERIE PRIME, SUSSIDIARIE, DI CONSUMO E MERCI               |           |           |            |
| Spese per prestazioni   | -4.937    | -4.924    | -13        |
| Poste correttive e compensative di spese correnti - Recupero prestazioni        | 40        | 26        | 14         |
| Totale prestazioni istituzionali  | -4.897    | -4.898    | 1          |
| <b>AMMORTAMENTI E SVALUTAZIONI</b>  |           |           |            |
| PRELIEVI ED ACCANTONAMENTI AI FONDI PER ONERI FUTURI                            | -1        | 0         | -1         |
| ONERI DIVERSI DI GESTIONE   |           |           |            |
| Trasferimenti passivi   | -2        | -2        | 0          |
| Spese d'amministrazione e trasferimento economie di bilancio                    | -6        | -5        | -1         |
| Trasferimento ad altre gestioni dell'INPS                                       | -4        | -8        | 4          |
| Totale oneri diversi di gestione  | -12       | -15       | 3          |
| TOTALE COSTI DELLA PRODUZIONE (B)   | -4.910    | -4.913    | 3          |
| DIFFERENZA TRA VALORE E COSTI DELLA PRODUZIONE (A) + (-B)                       | 29        | 28        | 1          |
| <b>PROVENTI E ONERI FINANZIARI</b>  |           |           |            |
| Canone d'uso netto degli immobili strumentali                                   | (...)     | (...)     | (...)      |
| Interessi passivi ed altri oneri finanziari                                     | -29       | -28       | -1         |
| PROVENTI ED ONERI STRAORDINARI  | 0         | 0         | 0          |
| IMPOSTE DELL'ESERCIZIO  | (...)     | (...)     | (...)      |
| <b>RISULTATO D'ESERCIZIO</b>  | 0         | 0         | 0          |
| AVANZO / DISAVANZO ECONOMICO  | 0         | 0         | 0          |
| AVANZO PATRIMONIALE AL TERMINE DELL'ESERCIZIO                                   | 1         | 1         | 0          |

Passando al commento delle principali voci di entrata e di spesa che compongono il bilancio, si illustra quanto segue.

Valore della produzione 4.939 mln.

Proventi e corrispettivi della produzione

*Aliquote contributive a carico dei datori di lavoro e/o degli iscritti*

Il gettito contributivo per l'anno 2013 ammonta a 670 mln (729 mln nel rendiconto 2012) ed è da riferire:

- per 667 mln ai contributi versati dalle Ferrovie dello Stato Spa, dalle varie società nate dallo scorporo di alcune attività dalla predetta azienda e dalle aziende con dipendenti che hanno conservato l'iscrizione al Fondo speciale FS;
- per 3 mln ai contributi dovuti per il personale transitato dalle Ferrovie dello Stato all'Istituto.

La riduzione di 59 mln, rispetto all'anno 2012, è da attribuire alla diminuzione del numero dei lavoratori iscritti che al 31 dicembre 2013 è pari a 50.533 rispetto al dato di 53.608 al 31 dicembre 2012. Il monte retributivo imponibile è pari a 2.110 mln (2.205 mln al 31 dicembre 2012) e la retribuzione media è di € 40.038.

*Quote di partecipazione degli iscritti*

Iscritte per 4 mln, si riferiscono al riscatto di periodi scoperti di assicurazione e ai proventi derivanti dal divieto di cumulo tra pensione e retribuzione.

## Altri ricavi e proventi

### *Trasferimento da altri Enti del settore pubblico*

Pari a 15 mln, con un decremento di 4 mln rispetto all'anno 2012, si riferiscono al trasferimento dal Fondo per il perseguimento delle politiche attive a sostegno del reddito e dell'occupazione per il personale delle società del Gruppo FS, della contribuzione figurativa a copertura del periodo di percezione dell'assegno straordinario corrisposto al personale del Gruppo FS.

### *Trasferimenti da altre Gestioni dell'INPS*

Ammontano a 4.250 mln e si riferiscono:

- 4.246 mln al trasferimento dalla Gestione degli interventi assistenziali e di sostegno alle gestioni previdenziali, pari alla differenza tra le uscite e le entrate dell'anno. Tale importo, che rappresenta lo squilibrio gestionale del Fondo speciale per l'anno 2013, è posto a carico dello Stato ai sensi dell'art. 43, comma 3, della legge n. 488/1999;
- 2 mln al trasferimento al Fondo dei valori di copertura per ricongiunzioni e riscatti versati dagli iscritti;
- 2 mln per il trasferimento dalla GIAS del mancato gettito contributivo derivante dall'art.1, comma 39 della legge n.220/2010.

Costi della produzione 4.910 mln.

Costi per acquisto materie prime, sussidiarie, di consumo e merci

### *Spese per prestazioni*

Ammontano a 4.937 mln (4.924 mln nel consuntivo 2012), con un aumento di 13 mln, rispetto al dato dell'anno precedente. L'incremento di spesa per le prestazioni è da attribuire al maggior importo medio delle pensioni in essere.

Gli oneri pensionistici a carico della Gestione sono al netto della maggior rivalutazione corrisposta ai sensi dell'art. n. 69, commi 1 e 2 della legge n. 388/2000, dell'art. 5, comma 6 della legge n.127/2007 e delle somme aggiuntive dovute per effetto dell'art. 70, comma 7 della legge n. 388/2000, dell'art. 5, comma 1 della legge n.127/2007, della quota di pensione derivante dalla totalizzazione dei periodi assicurativi di cui al D.L.gs n. 42/2006 e dell'onere derivante dalla costituzione di posizioni assicurative relative ai periodi maturati in diversi regimi pensionistici ai sensi dell'art. 1, comma 238 della legge n. 228/2012.

Detti oneri, pari a 46 mln., sono stati assunti direttamente a carico dello Stato "con specifici finanziamenti" ed esposti nelle prestazioni del bilancio della Gestione degli interventi assistenziali e di sostegno alle gestioni previdenziali.

Nel prospetto che segue sono riportati i dati relativi al tipo, al numero, all'importo annuo complessivo e medio delle pensioni corrisposte negli anni 2013 e 2012.

Numero, importo annuo e medio delle pensioni vigenti alla fine degli  
anni 2012 - 2013 (\*)

| Categoria       | Numero  | Importo complessivo annuo | Importo medio annuo |
|-----------------|---------|---------------------------|---------------------|
| Consuntivo 2012 |         |                           |                     |
| Dirette         | 161.130 | 3.945.298.966             | 24.485              |
| Reversibili     | 70.915  | 980.286.552               | 13.823              |
| Totale          | 232.045 | 4.925.585.518             | 21.227              |
| Consuntivo 2013 |         |                           |                     |
| Dirette         | 158.649 | 3.918.691.527             | 24.700              |
| Reversibili     | 69.941  | 989.263.455               | 14.144              |
| Totale          | 228.590 | 4.907.954.982             | 21.471              |

(\*) al netto delle pensioni degli Assuntori Ferroviari che sono a carico delle Ferrovie dello Stato Spa.

*Poste correttive e compensative di spese correnti*

Iscritte per 40 mln, si riferiscono sia al recupero di prestazioni indebite che al riaccredito, da parte delle poste e delle banche, di prestazioni disposte per le quali non è andato a buon fine il pagamento.

Oneri diversi di gestione 12 mln

*Trasferimenti passivi*

Impegnati per 2 mln, si riferiscono alle contribuzioni che il Fondo deve trasferire allo Stato in proporzione ai contributi riscossi per il finanziamento degli Istituti di Patronato ed Assistenza Sociale.

*Spese di amministrazione e oneri per il trasferimento delle economie di bilancio allo Stato*

Le spese, quantificate in 4 mln, sono al netto dell'onere relativo al personale trasferito all'INPS per il quale è previsto un apporto annuo dello Stato; rappresentano la quota parte delle spese di amministrazione complessive dell'Istituto attribuite alla Gestione per lo svolgimento dei compiti istituzionali in base ai criteri previsti dal vigente "Regolamento per l'amministrazione e la contabilità dell'INPS".

L'onere per il trasferimento allo Stato delle economie di bilancio per effetto della normativa di contenimento della spesa è pari a 2 mln.

Nella tabella che segue si fornisce l'analisi, per grandi aggregati, delle spese sostenute negli anni 2012 e 2013.

**FONDO SPECIALE PER I TRATTAMENTI PENSIONISTICI A FAVORE DEL  
PERSONALE DELLE FERROVIE DELLO STATO S.p.A. - Art.43 L. 23/12/99, n.488**

Spese di amministrazione attribuite alla Gestione

| AGGREGATI   | ANNO 2012            | ANNO 2013            |
|---|----------------------|----------------------|
| SPESE PER IL PERSONALE  | 8.316.507,19         | 8.929.964,50         |
| SPESE PER SERVIZI SVOLTI DA ALTRI ENTI:   |                      |                      |
| - Amministrazione Postale   | 765.722,00           | 571.945,00           |
| - Banche e Uffici C/c postali   | 970.912,00           | 903.859,00           |
| - Altri Enti  | 451.605,49           | 330.541,71           |
| SPESE POSTALI, TELEGRAF. E TELEFONICHE  | 303.512,00           | 381.026,00           |
| ILLUMINAZIONE, FORZA MOTRICE, RISCALD.<br>CONDIZIONAMENTO, CONDUZIONE, PULIZIA,<br>VIGILANZA, FITTO LOCALI, MANUTENZIONE<br>E ADATTAMENTO STABILI STRUMENTALI | 1.067.909,00         | 1.029.251,00         |
| SPESE PER ACCERTAMENTI SANITARI   |                      |                      |
| SPESE LEGALI  | 0,00                 | 0,00                 |
| SPESE PER I SERVIZI INFORMATICI E AMM.TO<br>APPARECCHIATURE INFORMATICHE  | 1.466.811,00         | 1.348.579,00         |
| ALTRE SPESE<br>di cui spese per il servizio reso dagli Agenti della<br>riscossione per il recupero dei Crediti Contributivi                                   | 1.333.817,60         | 1.062.959,08         |
| <b>TOTALE</b>   | <b>14.676.796,28</b> | <b>14.558.125,29</b> |
| meno RECUPERI   | 10.721.090,98        | 10.724.878,98        |
| meno RESIDUI INSUSS. PASSIVI  | 36.328,00            | 48.790,00            |
| <b>TOTALE NETTO</b>   | <b>3.919.377,30</b>  | <b>3.784.456,31</b>  |

### *Trasferimenti ad altre gestioni*

Ammontano a 4 mln. e si riferiscono:

- per 1 mln. ai contributi assicurativi a carico del Fondo Speciale per la doppia assicurazione del personale navigante di ruolo “da data anteriore al 1° settembre 1984”, destinati al Fondo pensioni lavoratori dipendenti, ai sensi dell’art. 41 della legge n. 413/1984;
- per 3 mln. al trasferimento di contributi ad altri fondi amministrati dell’Istituto.

### *Interessi passivi e altri oneri finanziari*

Iscritti per 29 mln (28 mln nel 2012), rappresentano prevalentemente la remunerazione dovuta da parte del Fondo speciale alle gestioni attive per le anticipazioni ricevute nel corso del 2013 calcolata al tasso di interesse legale del 2,5%, come stabilito dal decreto 12 dicembre 2011 del Ministero dell’economia e finanze.

### *Proventi ed oneri straordinari*

Nell’anno 2013 non sono state iscritte entrate al titolo di cui trattasi.

### *Risultato di esercizio*

In relazione all’integrale copertura, da parte dello Stato, dello squilibrio della gestione pari a 4.246 milioni, il risultato di esercizio è pari a zero.

## STATO PATRIMONIALE

Le componenti patrimoniali della Gestione esistenti al 31 dicembre 2013 ed al 31 dicembre 2012 sono evidenziate per grandi aggregati nel prospetto che segue:

( in milioni di euro)

|   | ANNO<br>2013 | ANNO<br>2012 | DIFFERENZE |
|---|--------------|--------------|------------|
| <b>Attività</b>   |              |              |            |
| CREDITI VERSO LO STATO ED ALTRI ENTI PUBBLICI<br>PER LA PARTECIPAZIONE AL PATRIMONIO INIZIALE |              |              |            |
| IMMOBILIZZAZIONI  |              |              |            |
| Immobili strumentali  | (...)        | (...)        | (...)      |
| Totale Immobilizzazioni (B)   | (...)        | (...)        | (...)      |
| ATTIVO CIRCOLANTE   |              |              |            |
| II. Residui attivi  |              |              |            |
| Crediti verso iscritti, soci e terzi  | 18           | 17           | 1          |
| DISPONIBILITA'  |              |              |            |
| Credito in conto corrente con l'INPS  | 0            | 0            | 0          |
| Totale attivo circolante (C)  | 18           | 17           | 1          |
| RATEI   |              |              |            |
| Ratei attivi  | 92           | 94           | -2         |
| Totale ratei e risconti (D)   | 92           | 94           | -2         |
| <b>TOTALE ATTIVO</b>  | <b>110</b>   | <b>111</b>   | <b>-1</b>  |
| <b>Passività</b>  |              |              |            |
| PATRIMONIO NETTO  |              |              |            |
| Avanzo economico portato a nuovo  | 1            | 1            | 0          |
| Totale Patrimonio netto (A)   | 1            | 1            | 0          |
| RESIDUI PASSIVI   |              |              |            |
| debiti verso iscritti, soci e terzi per prestazioni dovute                                    | 53           | 42           | 11         |
| debiti verso lo Stato ed altri soggetti pubblici  | 2            | 2            | 0          |
| DEBITI DIVERSI  |              |              |            |
| Debito in conto corrente con l'INPS   | 54           | 63           | -9         |
| Totale Debiti (E)   | 109          | 107          | 2          |
| RATEI   |              |              |            |
| 1) Ratei passivi  | 0            | 3            | -3         |
| Totale ratei (D)  | 0            | 3            | -3         |
| <b>TOTALE PASSIVO E NETTO</b>   | <b>110</b>   | <b>111</b>   | <b>-1</b>  |

## Stato patrimoniale

Con riferimento alle voci più significative si osserva quanto segue:

Attività

Attivo circolante

*Crediti verso gli iscritti, soci e terzi*

Ammontano a complessivi 18 mln e sono pari alla somma algebrica tra il credito per prestazioni da recuperare (+32 mln) e l'importo accantonato al Fondo svalutazione crediti per prestazioni da recuperare (-14 mln).

*Ratei attivi*

Inseriti per 92 mln corrispondono ai contributi dovuti dai datori di lavoro per il mese di dicembre 2013, che avranno manifestazione finanziaria nell'esercizio successivo.

Passività

Patrimonio netto

*Avanzi economici riportati a nuovo*

Tenuto conto che l'eccedenza delle uscite sulle entrate trova copertura nel trasferimento di pari importo da parte della G.I.A.S., l'avanzo patrimoniale al 31 dicembre 2013 è pari a 1 mln, come quello al 31 dicembre 2012.

## Residui passivi

### *Debiti verso iscritti, soci e terzi per prestazioni dovute.*

Pari a 53 mln, si riferiscono al debito verso gli iscritti per prestazioni istituzionali.

### *Debito verso lo Stato e altri soggetti pubblici.*

Iscritti per 2 mln si riferiscono al debito per la contribuzione dovuta agli Istituti di Patronato ed Assistenza Sociale.

## Debiti diversi

### *Debito in conto corrente con l'INPS.*

Ammonta a 54 mln e rappresenta il debito per il fabbisogno finanziario della gestione, anticipato dall'Istituto tramite un rapporto di conto corrente, utilizzando le disponibilità liquide delle gestioni attive.

Il Direttore centrale  
Bilanci e servizi fiscali



INPS - UFF. OO.CC. - Pervenuto il 29 LUG. 2014

Il Direttore generale



## Rendiconto

FONDO SPECIALE PER I TRATTAMENTI PENSIONISTICI A FAVORE DEL PERSONALE  
DELLE FERROVIE DELLO STATO SPA ART. 43 DELLA LEGGE 23 DICEMBRE 1999, N.488

## Stato Patrimoniale Anno 2013 - Rendiconto

|    | ATTIVITA'  | ANNO<br>2013   | ANNO<br>2012   | DIFFERENZE    |
|----|--|----------------|----------------|---------------|
| B) | IMMOBILIZZAZIONI   |                |                |               |
| II | Immobilizzazioni materiali   |                |                |               |
| 5  | Immobili strumentali   | 76.595,70      | 66.473,96      | 10.121,74     |
|    | Totale   | 76.595,70      | 66.473,96      | 10.121,74     |
|    | Totale Immobilizzazioni (B)  | 76.595,70      | 66.473,96      | 10.121,74     |
| C) | ATTIVO CIRCOLANTE  |                |                |               |
| II | Residui attivi   |                |                |               |
| 2  | Crediti verso iscritti, soci e terzi   |                |                |               |
|    | Crediti per rate di pensione da recuperare:  |                |                |               |
|    | - per rate di pensione erogate dall'INPS   | 31.995.739,28  | 31.413.474,38  | 582.264,90    |
|    | - per quota parte degli assegni delle ex Sudbahn e<br>Statbahn a carico delle FF.SS. | 48.045,46      | 40.556,06      | 7.489,40      |
|    | Fondo svalutazione crediti per prestazioni da<br>recuperare                          | -14.398.082,68 | -14.136.063,47 | -262.019,21   |
|    | Totale attivo circolante (C)   | 17.645.702,06  | 17.317.966,97  | 327.735,09    |
| D) | RATEI  |                |                |               |
| I  | Contributi a carico dei datori di lavoro e degli iscritti                            |                |                |               |
| 1  | Ratei attivi   | 92.486.789,00  | 93.598.224,29  | -1.111.435,29 |
|    | Totale ratei (D)   | 92.486.789,00  | 93.598.224,29  | -1.111.435,29 |
|    | Totale attivo  | 110.209.086,76 | 110.982.665,22 | -773.578,46   |

FONDO SPECIALE PER I TRATTAMENTI PENSIONISTICI A FAVORE DEL PERSONALE  
DELLE FERROVIE DELLO STATO SPA ART. 43 DELLA LEGGE 23 DICEMBRE 1999, N.488

## Stato Patrimoniale Anno 2013 - Rendiconto

|      | PASSIVITA'   | ANNO<br>2013   | ANNO<br>2012   | DIFFERENZE    |
|------|--|----------------|----------------|---------------|
| A)   | PATRIMONIO NETTO   |                |                |               |
| V    |  |                |                |               |
| II   |  |                |                |               |
| I 1  | Avanzo economico portato a nuovo   | 643.357,96     | 643.357,96     | 0,00          |
|      | Totale patrimonio netto (A)  | 643.357,96     | 643.357,96     | 0,00          |
| E) I | RESIDUI PASSIVI  |                |                |               |
| 10   | Debiti verso iscritti, soci e terzi per prestazioni dovute   |                |                |               |
|      | -rate di pensioni  | 53.612.758,41  | 42.521.202,94  | 11.091.555,47 |
|      | -debito verso Ministero del Tesoro del Soppresso Fondo pensioni per il personale delle Ferrovie dello Stato Spa per prestazioni pensionistiche | 1.302,75       | 1.302,75       | 0,00          |
| 11   | Debiti verso lo Stato ed altri soggetti pubblici   |                |                |               |
|      | -debito verso IPAS per contribuzioni   | 1.517.556,32   | 1.662.378,59   | -144.822,27   |
|      | Debiti diversi   |                |                |               |
| 12   | Debito in conto corrente con l'INPS  | 54.434.111,32  | 62.802.686,98  | -8.368.575,66 |
|      | Totale Debiti (E)  | 109.565.728,80 | 106.987.571,26 | 2.578.157,54  |
| F) I | RATEI  |                |                |               |
|      | Ratei passivi  | 0,00           | 3.351.736,00   | -3.351.736,00 |
|      | Totale ratei (F)   | 0,00           | 3.351.736,00   | -3.351.736,00 |
|      | Totale passivo e netto   | 110.209.086,76 | 110.982.665,22 | -773.578,46   |

I Sindaci  
Daniela Carlà  
Antonino Galloni - Mariano Martone  
Giuseppe Umberto Mastropietro - Roberto Nicolò - Giuseppe Vitaletti  
Gabriella Maria Salvatore - Giuseppe Spinelli

Il Commissario straordinario  
Vittorio Guerriero Conti

FONDO SPECIALE PER I TRATTAMENTI PENSIONISTICI A FAVORE DEL PERSONALE  
DELLE FERROVIE DELLO STATO SPA ART. 43 DELLA LEGGE 23 DICEMBRE 1999, N.488

Rendiconto 2 0 1 3

|    |   | Anno 2013                | Anno 2012                | differenze            |
|----|---|--------------------------|--------------------------|-----------------------|
| A) | VALORE DELLA PRODUZIONE   |                          |                          |                       |
| 1  | PROVENTI E CORRISPETTIVI PER LA PRODUZIONE DELLE PRESTAZIONI E/O SERVIZI  |                          |                          |                       |
|    | Aliquote contributive a carico dei datori di lavoro e degli iscritti (all.1)<br>Contributi a carico dei datori di lavoro e /o degli iscritti  | 671.631.424,20           | 736.088.518,14           | -64.457.093,94        |
|    | Quote di partecipazione degli iscritti ( allegato 2)  | 3.763.985,72             | 4.101.642,54             | -337.656,82           |
|    | Poste correttive e compensative delle entrate correnti:<br>rimborso di riserve e di valori di riscatto  | -6.826,19                | -23.069,40               | 16.243,21             |
|    | rimborso di contributi  | -146.327,98              | -9.987,55                | -136.340,43           |
|    | Rettifiche delle entrate accertate nell'esercizio con il movimento dei ratei:<br>contributi a carico dei datori di lavoro e/o degli iscritti (storno ratei attivi iniziali)   | -93.598.224,29           | -101.010.907,29          | 7.412.683,00          |
|    | contributi a carico dei datori di lavoro e/o degli iscritti (ratei attivi finali)   | 92.486.789,00            | 93.598.224,29            | -1.111.435,29         |
|    | <b>Totale proventi e corrispettivi delle prestazioni e/o servizi</b>  | <b>674.130.820,46</b>    | <b>732.744.420,73</b>    | <b>-58.613.600,27</b> |
| 5  | ALTRI RICAVI E PROVENTI   |                          |                          |                       |
|    | Altri ricavi e proventi, con separata indicazione dei contributi di competenza dell'esercizio.  |                          |                          |                       |
|    | Trasferimenti da parte di altri Enti del settore pubblico   | 14.855.026,42            | 18.837.774,62            | -3.982.748,20         |
|    | Entrate non classificabili in altre voci:<br>Interessi di dilazione   | 845,00                   | 1.979,64                 | -1.134,64             |
|    | Interessi di dilazione art. 44, legge 289/2002  | 47,76                    | 0,00                     | 47,76                 |
|    | entrate varie   | 38.199,00                | 59.915,00                | -21.716,00            |
|    | Trasferimenti da altre gestioni dell'INPS:<br>valori di copertura<br>dalla Gestione amministrativa e di tesoreria del contributo straordinario per la copertura figurativa dei periodi di erogazione dell'assegno straordinario per il sostegno del reddito per il personale delle società del Gruppo FS iscritto al Fondo speciale delle Ferrovie dello Stato S.p.A. | 2.545.676,69             | 23.513.524,98            | -20.967.848,29        |
|    | dalla G.I.A.S. a copertura del disavanzo di gestione. Art. 43, comma 3 della legge n. 488/1999  | 4.245.839.715,42         | 4.163.776.634,62         | 82.063.080,80         |
|    | dalla G.I.A.S. copertura mancata gettito contributivo per agevolazioni di cui all'art.37, comma 3 lett.d della legge n. 89/1989   | 3.126,98                 | 21.317,93                | -18.190,95            |
|    | dalla G.I.A.S. copertura mancata gettito contributivo. Art. 1, comma 39 della legge n. 220/2010   | 1.858.000,00             | 1.984.266,00             | -126.266,00           |
|    | <b>Totale altri ricavi e proventi</b>   | <b>4.265.140.637,27</b>  | <b>4.208.195.412,79</b>  | <b>56.945.224,48</b>  |
|    | <b>Totale valore della produzione (A)</b>   | <b>4.939.271.457,73</b>  | <b>4.940.939.833,52</b>  | <b>-1.668.375,79</b>  |
| B) | COSTI DELLA PRODUZIONE  |                          |                          |                       |
| 6  | COSTI PER ACQUISTO MATERIE PRIME, SUSSIDIARIE, DI CONSUMO E MERCI   |                          |                          |                       |
|    | Spese per prestazioni istituzionali ( allegato 3 col.1)   | -4.940.145.530,06        | -4.932.313.503,59        | -7.832.026,47         |
|    | Poste correttive e compensative delle uscite correnti:<br>recupero di prestazioni   | 39.523.090,01            | 25.478.510,73            | 14.044.579,28         |
|    | Rettifiche delle spese impegnate nell'esercizio con il movimento dei ratei:<br>storno ratei passivi iniziali  | 3.351.736,00             | 11.751.047,00            | -8.399.311,00         |
|    | ratei passivi finali  | 0,00                     | -3.351.736,00            | 3.351.736,00          |
|    | <b>Totale delle prestazioni istituzionali</b>   | <b>-4.897.270.704,05</b> | <b>-4.898.435.681,86</b> | <b>1.164.977,81</b>   |
| 10 | AMMORTAMENTI E SVALUTAZIONI   |                          |                          |                       |
|    | SVALUTAZIONE DEI CREDITI COMPRESI NELL'ATTIVO CIRCOLANTE<br>Svalutazione crediti per prestazioni da recuperare  | -718.285,12              | -373.466,64              | -344.818,48           |
| 14 | ONERI DIVERSI DI GESTIONE   |                          |                          |                       |
|    | Trasferimenti passivi   | -1.517.556,32            | -1.662.378,59            | 144.822,27            |
|    | Spese non classificabili in altre voci:<br>rivalutazione monetaria  | -123,06                  | -16,63                   | -106,43               |
|    | uscite diverse  | -24.646,79               | -27.183,14               | 2.536,35              |
|    | <b>totale</b>   | <b>-24.769,85</b>        | <b>-27.199,77</b>        | <b>2.429,92</b>       |
|    | <b>a riportare</b>  | <b>-1.542.326,17</b>     | <b>-1.689.578,36</b>     | <b>147.252,19</b>     |

FONDO SPECIALE PER I TRATTAMENTI PENSIONISTICI A FAVORE DEL PERSONALE  
DELLE FERROVIE DELLO STATO SPA ART. 43 DELLA LEGGE 23 DICEMBRE 1999, N.488  
Rendiconto 2 0 1 3

|    |    | Anno 2013  | Anno 2012                     | differenze                    |                             |
|----|----|--|-------------------------------|-------------------------------|-----------------------------|
|    | 14 | riporto  | -1.542.326,17                 | -1.689.578,36                 | 147.252,19                  |
|    |    | Spese d'amministrazione  | -3.784.456,31                 | -3.919.377,30                 | 134.920,99                  |
|    |    | Oneri per il trasferimento delle economie di bilancio  | -1.941.605,92                 | -755.814,00                   | -1.185.791,92               |
|    |    | Trasferimenti ad altre gestioni dell'INPS:   |                               |                               |                             |
|    |    | Trasferimento al F.P.L.D.- ex art. 41 della legge n. 413/1984 per il personale navigante di ruolo da data anteriore al 1° settembre 1984 | -1.169.328,21                 | -1.669.888,52                 | 500.560,31                  |
|    |    | Trasferimento a Fondi amministrati dall'Istituto   | -3.168.836,20                 | -6.052.770,72                 | 2.883.934,52                |
|    |    | <b>totale</b>  | <b>-4.338.164,41</b>          | <b>-7.722.659,24</b>          | <b>3.384.494,83</b>         |
|    |    | <b>Totale oneri diversi di gestione</b>  | <b>-11.606.552,81</b>         | <b>-14.087.428,90</b>         | <b>2.480.876,09</b>         |
|    |    | <b>Totale costi della produzione (B)</b>   | <b>-4.909.595.541,98</b>      | <b>-4.912.896.577,40</b>      | <b>3.301.035,42</b>         |
|    |    | <b>DIFFERENZA TRA VALORE E COSTI DELLA PRODUZIONE(A-B)</b>   | <b>29.675.915,75</b>          | <b>28.043.256,12</b>          | <b>1.632.659,63</b>         |
| C) | 16 | PROVENTI E ONERI FINANZIARI<br>ALTRI PROVENTI FINANZIARI<br>Canone d'uso   | 2.188,69                      | 1.820,83                      | 367,86                      |
|    | 17 | INTERESSI E ALTRI ONERI FINANZIARI<br>Interessi passivi su prestazione arretrate<br>Interessi passivi sul c/c con l'INPS                 | -191.960,19<br>-29.038.864,50 | -177.355,00<br>-27.441.853,57 | -14.605,19<br>-1.597.010,93 |
|    |    | <b>Totale proventi e oneri finanziari ( C )</b>  | <b>-29.228.636,00</b>         | <b>-27.617.387,74</b>         | <b>-1.611.248,26</b>        |
| E) |    | PROVENTI ED ONERI STRAORDINARI   |                               |                               |                             |
|    | 23 | SOPRAVVENIENZE PASSIVE ED INSUSSISTENZA DELL'ATTIVO<br>DERIVANTI DALLA GESTIONE DEI RESIDUI  |                               |                               |                             |
|    |    | Eliminazione crediti per prestazioni da recuperare   | -456.265,91                   | -573.364,24                   | 117.098,33                  |
|    |    | Prelievo dal Fondo svalutazione crediti per prestazioni da recuperare  | 456.265,91                    | 573.364,24                    | -117.098,33                 |
|    |    | <b>Totale proventi e oneri straordinari ( E )</b>  | <b>0,00</b>                   | <b>0,00</b>                   | <b>0,00</b>                 |
|    |    | <b>RISULTATO PRIMA DELLE IMPOSTE (A)+(-B)+(-C)+(-E)</b>  | <b>447.279,75</b>             | <b>425.868,38</b>             | <b>21.411,37</b>            |
| F) |    | IMPOSTE D'ESERCIZIO<br>Imposte d'esercizio   | -447.279,75                   | -425.868,38                   | -21.411,37                  |
|    |    | <b>Avanzo/disavanzo/pareggio/ economico.....</b>   | <b>0,00</b>                   | <b>0,00</b>                   | <b>0,00</b>                 |

## Allegati

## ALLEGATO 1

## CONTRIBUTI A CARICO DEI DATORI DI LAVORO E/O DEGLI ISCRITTI

| DESCRIZIONE                                      | RENDICONTO 2013              |                                     |                                    | RENDICONTO<br>2012<br>(4) | DIFFERENZE            |
|--|------------------------------|-------------------------------------|------------------------------------|---------------------------|-----------------------|
|  | SOMME DA<br>ACCERTARE<br>(1) | meno: RATEO<br>AL 31.12.2012<br>(2) | più: RATEO<br>AL 31.12.2013<br>(3) |                           |                       |
| Contributi riscossi con denuncia rendiconto      | 668.099.373,57               | 93.598.224,29                       | 92.486.789,00                      | 666.987.938,28            | -57.906.435,07        |
| Contributi dovuti per il personale dell'Istituto | 3.532.050,63                 | 0,00                                | 0,00                               | 3.532.050,63              | -249.411,16           |
| <b>TOTALE ALLEGATO 1</b>                         | <b>671.631.424,20</b>        | <b>93.598.224,29</b>                | <b>92.486.789,00</b>               | <b>670.519.988,91</b>     | <b>-58.155.846,23</b> |

## ALLEGATO 2

## QUOTE DI PARTECIPAZIONE

| DESCRIZIONE   | RENDICONTO          | RENDICONTO          | DIFFERENZE         |
|---|---------------------|---------------------|--------------------|
|   | 2013                | 2012                |                    |
| QUOTE DI PARTECIPAZIONE DEGLI ISCRITTI:   |                     |                     |                    |
| Contributi volontari  | 899.990,01          | 226.430,02          | 673.559,99         |
| Riserve e valori capitali di riscatto versati dagli iscritti  | 2.852.761,51        | 3.854.918,69        | -1.002.157,18      |
| Valori di riscatto amministratori locali. Art. 81, D.lgs 267/2000   | 0,00                | 743,19              | -743,19            |
| Proventi derivanti dal divieto di cumulo tra pensione e redditi da lavoro   | 9.090,84            | 19.391,45           | -10.300,61         |
| Contributi trattenuti sulle pensioni per il periodo necessario al raggiungimento del limite di servizio   | 0,00                | 159,19              | -159,19            |
| Proventi connessi con l'estensione del regime di totale cumulabilità della pensione di anzianità e i redditi da lavoro di cui all'art. 44, comma 2, della legge n. 289/2002 | 2.143,36            | 0,00                | 2.143,36           |
| <b>TOTALE ALLEGATO 2.....</b>   | <b>3.763.985,72</b> | <b>4.101.642,54</b> | <b>-337.656,82</b> |

ALLEGATO 3

## SPESSE PER PRESTAZIONI ISTITUZIONALI

| DESCRIZIONE   | RENDICONTO 2013         |                               |                              |                                | DIFFERENZE           |
|---|-------------------------|-------------------------------|------------------------------|--------------------------------|----------------------|
|   | SOMME DA ACCERTARE (1)  | meno: RATEO AL 31.12.2012 (2) | più: RATEO AL 31.12.2013 (3) | DATO ECONOMICO (4 = 1 - 2 + 3) |                      |
| Rate di pensioni  | 4.985.047.258,44        | 3.351.736,00                  | 0,00                         | 4.981.695.522,44               | 13.363.377,72        |
| Oneri a carico della Gestione degli interventi assistenziali e di sostegno alle Gestioni previdenziali:   |                         |                               |                              |                                |                      |
| maggiore rivalutazione delle pensioni - art. 69, commi 1 e 2, della legge n.388/2000  | 39.170.270,00           | 0,00                          | 0,00                         | 39.170.270,00                  | 0,00                 |
| maggiore rivalutazione delle pensioni ai sensi dell'art. 5, comma 6 del D.L. n. 81/2007 convertito nella legge n. 127/2007  | 6.751.608,00            | 0,00                          | 0,00                         | 6.751.608,00                   | 0,00                 |
| somme aggiuntive di cui all'art. 5, comma 1 del D.L. n. 81/2007 convertito nella legge n. 127/2007  | 239.922,02              | 0,00                          | 0,00                         | 239.922,02                     | -18.546,30           |
| somma aggiuntiva di cui all'art. 70, comma 7, della legge n. 388/2000   | 30.873,11               | 0,00                          | 0,00                         | 30.873,11                      | -4.797,01            |
| quota pensione a seguito della totalizzazione periodi assicurativi di cui al D.L.gs n. 42/2006  | 74.988,35               | 0,00                          | 0,00                         | 74.988,35                      | 24.201,12            |
| onere derivante dalla costituzione di posizioni assicurative relative ai periodi maturati in diversi regimi pensionistici ai sensi dell'art.1, comma 238 legge 228/2012 | 5.000,00                | 0,00                          | 0,00                         | 5.000,00                       | 5.000,00             |
| Rate di pensione a carico del Fondo   | 4.938.774.596,96        | 3.351.736,00                  | 0,00                         | 4.935.422.860,96               | 13.386.721,03        |
| indennità "una tantum" ai sensi dell'art. 219, ultimo comma del D.P.R. n. 1092/1973   | 1.370.933,10            | 0,00                          | 0,00                         | 1.370.933,10                   | -507.119,56          |
| <b>TOTALE ALLEGATO 3</b>  | <b>4.940.145.530,06</b> | <b>3.351.736,00</b>           | <b>0,00</b>                  | <b>4.936.793.794,06</b>        | <b>12.879.601,47</b> |

## ALLEGATO 4

## TRASFERIMENTI PASSIVI

| DESCRIZIONE  | RENDICONTO<br>2013 | RENDICONTO<br>2012 | DIFFERENZE  |
|--|--------------------|--------------------|-------------|
| Contribuzione a favore degli Istituti di patronato e di assistenza sociale         | 1.517.556,32       | 1.662.378,59       | -144.822,27 |
| Contribuzione a favore dell'Istituto di medicina sociale                           | 0,00               | 0,00               | 0,00        |
| Trasferimenti ad altri Enti di previdenza per la copertura di periodi assicurativi | 0,00               | 0,00               | 0,00        |
| TOTALE ALLEGATO 4.....   | 1.517.556,32       | 1.662.378,59       | -144.822,27 |

## ALLEGATO 5

## POSTE CORRETTIVE E COMPENSATIVE DI ENTRATE CORRENTI

|  | RENDICONTO<br>2013 | RENDICONTO<br>2012 | DIFFERENZE |
|--|--------------------|--------------------|------------|
| Rimborso di riserve e di valori di riscatto  | 6.826,19           | 19.644,97          | -12.818,78 |
| Rimborso proventi connessi con l'estensione del regime di totale cumulabilità della pensione di anzianità con i redditi da lavoro di cui all'art. 44, c. 12 della legge 289/2002 | 0,00               | 3.424,43           | -3.424,43  |
| Rimborso di contributi   | 146.327,98         | 9.987,55           | 136.340,43 |
| TOTALE ALLEGATO 5.....   | 153.154,17         | 33.056,95          | 120.097,22 |



Rendiconto 2013

## Relazione del Direttore generale

Il bilancio consuntivo per l'anno 2013 della Gestione speciale di previdenza per i dipendenti da imprese esercenti miniere, cave e torbiere, si compone del conto economico e dello stato patrimoniale, le cui risultanze si riassumono in:

- 24,404 mln di disavanzo economico;
- 562,333 mln di disavanzo patrimoniale.

I dati espongono l'andamento delle attività sostenute dalla gestione.

La Gestione speciale di previdenza integrativa dell'assicurazione generale obbligatoria è stata istituita presso l'INPS con la legge n. 5 del 3 gennaio 1960. Alla Gestione sono obbligatoriamente iscritti tutti i dipendenti da imprese esercenti miniere, cave e torbiere con lavorazione anche se parziale in sotterraneo. La gestione eroga agli iscritti la pensione anticipata di vecchiaia, la pensione di anzianità e, ai loro superstiti, la reversibilità sia della quota di pensione A.G.O., sia della quota di pensione integrativa.

Nel rinviare all'allegato A della relazione al bilancio generale il commento concernente l'evoluzione del quadro normativo che ha caratterizzato la gestione nell'esercizio 2013, si riportano in forma aggregata, nella tabella che segue, i dati relativi al valore della produzione, costo della produzione, proventi e oneri finanziari, risultato di esercizio e disavanzo patrimoniale accertati per il 2013 raffrontati con i corrispondenti dati accertati per il 2012 .

## Sintesi della situazione economica patrimoniale

(in migliaia di euro)

|   | Consuntivo<br>2013 | Consuntivo<br>2012 | Variazioni  |
|---|--------------------|--------------------|-------------|
| Disavanzo patrimoniale all'inizio dell'esercizio  | -537.929           | -513.753           | -24.176     |
| <b>Valore della produzione</b>  |                    |                    |             |
| <b>Proventi e corrispettivi per la produzione delle prestazioni e/o servizi:</b>                |                    |                    |             |
| Aliquote contributive a carico dei datori di lavoro e/o degli iscritti                          | 1.621              | 1.679              | -58         |
| Quote di partecipazione degli iscritti  | 0                  | (...)              | 0           |
| <i>Totale proventi e corrispettivi per la produzione delle prestazioni e/o servizi</i>          | <i>1.621</i>       | <i>1.679</i>       | <i>-58</i>  |
| <b>Altri ricavi e proventi:</b>   |                    |                    |             |
| Recupero ctr. c/int. su mutui acc. Immob. Inv. Unitari  | (...)              | (...)              | 0           |
| Entrate non classificabili in altre voci  | 7                  | 9                  | -2          |
| Trasferimenti da altre gestioni dell'INPS   | 12.532             | 12.988             | -456        |
| <i>Totale altri ricavi proventi</i>   | <i>12.539</i>      | <i>12.997</i>      | <i>-458</i> |
| <i>Totale valore della produzione (A)</i>   | <i>14.160</i>      | <i>14.676</i>      | <i>-516</i> |
| <b>Costo della produzione</b>   |                    |                    |             |
| <b>Prestazioni istituzionali</b>  |                    |                    |             |
| <b>Spese impegnate dell'esercizio:</b>  |                    |                    |             |
| Spese per prestazioni istituzionali   | -25.773            | -26.042            | 269         |
| Poste correttive e compensative di spese correnti - Recupero prestazioni                        | 1.307              | 603                | 704         |
| <i>Totale delle prestazioni istituzionali</i>   | <i>-24.466</i>     | <i>-25.439</i>     | <i>973</i>  |
| <b>Ammortamenti e svalutazioni</b>  |                    |                    |             |
| Assegnazione al fondo svalutazione crediti contributivi   | -16                | -11                | -5          |
| Assegnazione al fondo svalutazione crediti per prestazioni da recuperare                        | -25                | 0                  | -25         |
| <i>Totale ammortamenti e svalutazioni</i>   | <i>-41</i>         | <i>-11</i>         | <i>-30</i>  |
| <b>Oneri diversi di gestione:</b>   |                    |                    |             |
| Trasferimenti passivi   | -9                 | -9                 | 0           |
| Spese non classificabili in altre voci  | -2                 | -3                 | 1           |
| Spese amministrazione   | -442               | -489               | 47          |
| Onere per il trasferimento allo stato di economia di spesa                                      | -61                | -26                | -35         |
| <i>Totale oneri diversi di gestione</i>   | <i>-514</i>        | <i>-527</i>        | <i>13</i>   |
| <i>Totale costi della produzione (B)</i>  | <i>-25.021</i>     | <i>-25.977</i>     | <i>956</i>  |
| <i>Differenza tra valori e costi della produzione (A) + (-B)</i>                                | <i>-10.861</i>     | <i>-11.301</i>     | <i>440</i>  |
| <b>Proventi e oneri finanziari</b>  |                    |                    |             |
| <b>Altri proventi finanziari</b>  |                    |                    |             |
| Canone d'uso netto degli immobili strumentali   | (...)              | (...)              | 0           |
| <i>Totale altri proventi finanziari</i>   | <i>0</i>           | <i>0</i>           | <i>0</i>    |
| <b>Interessi passivi ed altri oneri finanziari</b>  |                    |                    |             |
| Oneri finanziari  | -13.531            | -12.943            | -588        |
| <i>Totale interessi passivi ed altri oneri finanziari</i>                                       | <i>-13.531</i>     | <i>-12.943</i>     | <i>-588</i> |
| <i>Totale proventi e oneri finanziari (C)</i>   | <i>-13.531</i>     | <i>-12.943</i>     | <i>-588</i> |
| <b>Proventi e oneri straordinari</b>  |                    |                    |             |
| <b>PROVENTI STRAORDINARI DELL'ESERCIZIO</b>   |                    |                    |             |
| Plusvalore da alienazione titoli e da rivalutazione valori mobiliari relativi a Inv.pat.un.     | 3                  | 0                  | 3           |
| <b>Sopravvenienze passive ed insussistenze dell'attivo derivante dalla gestione dei residui</b> |                    |                    |             |
| Prelievo dal fondo svalutazione crediti contributivi  | 9                  | 9                  | 0           |
| Prelievo dal fondo svalutazione crediti per prestazioni da recuperare                           | 20                 | 97                 | -77         |
| Eliminazione residui attivi per irrecuperabilità crediti contributivi                           | -9                 | -9                 | 0           |
| Eliminazione residui attivi per insuss. o irrecuperabilità crediti per prest. da rec.           | -20                | -14                | -6          |
| <i>Totale sopravvenienze passive</i>  | <i>0</i>           | <i>83</i>          | <i>-83</i>  |
| <i>Totale proventi e oneri straordinari (E)</i>   | <i>3</i>           | <i>83</i>          | <i>-80</i>  |
| <i>Risultato prima delle imposte (A)+(-B)+(-C)+(E)</i>  | <i>-24.389</i>     | <i>-24.161</i>     | <i>-228</i> |
| Imposte dell'esercizio  | -15                | -15                | 0           |
| Risultato d'esercizio   | -24.404            | -24.176            | -228        |
| Avanzo / disavanzo patrimoniale al termine dell'esercizio                                       | -562.333           | -537.929           | -24.404     |

Valore della produzione per 14,160 mln:

Aliquote contributive a carico dei datori di lavoro e degli iscritti - Sono state determinate in 1,621 mln, a fronte di 1,679 mln accertate per il 2012. Il numero di lavoratori occupati è pari a 1.598 unità.

Il 50% degli oneri contributivi della gestione è a carico dell'assicurazione generale obbligatoria per l'invalidità, la vecchiaia ed i superstiti dei lavoratori dipendenti, mentre al restante 50% si provvede mediante il versamento, da parte del datore di lavoro, di uno speciale contributo a percentuale di misura diversa a seconda che debba essere corrisposto per dipendenti addetti o non addetti a lavori in sotterraneo. Il suo importo è per 2/3 a carico dei datori di lavoro e per 1/3 a carico dei lavoratori.

Le aliquote contributive hanno le seguenti misure:

3,90% per i dipendenti addetti al lavoro in sotterraneo;

1,95% per i dipendenti non addetti al lavoro in sotterraneo.

Trasferimenti da altre gestioni dell' Inps - quantificati in 12,532 mln, attengono quasi esclusivamente al concorso del Fondo pensioni lavoratori dipendenti, commisurato al 50% degli oneri risultanti a carico della Gestione, secondo quanto previsto dall'art. 8 della legge n. 5/1960.

Costo della produzione per 25,021 mln:

Spese per prestazioni - L'onere per la voce in esame ammonta a 25,773 mln, con una diminuzione di 269 mgl rispetto al bilancio consuntivo dell'anno 2012.

L'importo viene analizzato nell'allegato n. 3 in cui risultano esposti tutti gli oneri di natura non previdenziale, di cui 5,790 mln a carico della Gestione degli interventi assistenziali e di sostegno alle gestioni previdenziali e 1,311 mln a carico della Gestione prestazioni temporanee per assegni al nucleo familiare.

Poste correttive e compensative di spese correnti - Riguardano unicamente i recuperi di prestazioni accertati nell'esercizio in esame, quantificati in 1,307 mln.

Nei prospetti che seguono si riportano, distintamente per categoria, l'analisi delle pensioni liquidate negli anni 2012 e 2013 e quella delle pensioni in corso di pagamento alla fine degli anni stessi.

## Pensioni liquidate negli anni 2012 e 2013

| Anno | Categoria  | Numero | Importo annuo     |               | Importo medio annuo |
|------|------------|--------|-------------------|---------------|---------------------|
|      |            |        | A carico gestione | Nel complesso |                     |
| 2012 | Vecchiaia  | 52     | 742.445           | 928.057       | 17.847              |
|      | Anzianità  | 75     | 1.070.203         | 1.426.937     | 19.026              |
|      | Superstiti | 136    | 115.495           | 1.391.508     | 10.232              |
|      | Totale     | 263    | 1.928.143         | 3.746.502     | 14.245              |
| 2013 | Vecchiaia  | 42     | 692.366           | 865.457       | 20.606              |
|      | Anzianità  | 57     | 808.401           | 1.077.868     | 18.910              |
|      | Superstiti | 107    | 93.164            | 1.122.454     | 10.490              |
|      | Totale     | 206    | 1.593.931         | 3.065.779     | 14.882              |

## PENSIONI ESISTENTI ALLA FINE DEGLI ANNI 2012 E 2013

| Anno | Categoria     | Numero       | Importo annuo     |                    | Importo medio annuo |
|------|---------------|--------------|-------------------|--------------------|---------------------|
|      |               |              | A carico gestione | Nel complesso      |                     |
| 2012 | Vecchiaia     | 4.172        | 23.255.615        | 75.383.402         | 18.069              |
|      | Superstiti    | 2.648        | 1.623.244         | 27.049.638         | 10.215              |
|      | <b>Totale</b> | <b>6.820</b> | <b>24.878.859</b> | <b>102.433.040</b> | <b>15.020</b>       |
| 2013 | Vecchiaia     | 1.569        | 9.115.200         | 29.038.319         | 18.508              |
|      | Anzianità     | 2.486        | 14.369.834        | 45.867.800         | 18.450              |
|      | Superstiti    | 2.546        | 1.669.537         | 26.814.787         | 10.532              |
|      | <b>Totale</b> | <b>6.601</b> | <b>25.154.571</b> | <b>101.720.906</b> | <b>15.410</b>       |

Nella tabella che segue si riportano, con riferimento agli ultimi cinque anni, il numero degli iscritti e delle pensioni, il gettito contributivo e l'onere per prestazioni, nonché i relativi rapporti.

| Anno                        | Iscritti | Pensioni | Contributi (*) | Prestazioni | Rapporto Iscritti Pensioni | Rapporto Contributi Prestazioni |
|-----------------------------|----------|----------|----------------|-------------|----------------------------|---------------------------------|
| <i>(in milioni di euro)</i> |          |          |                |             |                            |                                 |
| 2009                        | 1.804    | 7.610    | 1,5            | 27,9        | 0,24                       | 0,05                            |
| 2010                        | 1.729    | 7.285    | 1,6            | 27,2        | 0,24                       | 0,06                            |
| 2011                        | 1.664    | 7.043    | 1,7            | 26,1        | 0,24                       | 0,06                            |
| 2012                        | 1.599    | 6.820    | 1,7            | 26,0        | 0,23                       | 0,06                            |
| 2013                        | 1.598    | 6.601    | 1,6            | 26,0        | 0,24                       | 0,06                            |

(\*) Comprensivi delle "Quote di partecipazione degli iscritti".

Oneri diversi di gestione:

Spese di amministrazione - Determinate in complessive 442 mgl, rappresentano la quota parte delle spese di amministrazione dell'Istituto attribuite alla Gestione in base ai criteri previsti dall'art. 57 del Regolamento di contabilità dell'Inps.

Nella tabella che segue si riportano, per grandi aggregati, i dati di dette spese relativi agli anni 2013 e 2012.

#### Spese di amministrazione

| Aggregati  | 2013                         | 2012       |
|--|------------------------------|------------|
|  | <i>(in migliaia di euro)</i> |            |
| Spese per il personale<br>(dirette e indirette)  | 283.887,61                   | 296.761,29 |
| Spese per servizi svolti da altri enti:  |                              |            |
| - Amministrazione postale  | 25.768,00                    | 35.860,00  |
| - Banche e uffici c/c postali  | 21.418,00                    | 22.984,00  |
| - Altri enti   | 113,00                       | 206,00     |
| Spese postali, telegrafiche e telefoniche  | 11.961,00                    | 10.898,00  |
| Illuminazione, forza motrice, riscaldamento, pulizia,<br>vigilanza, manut.ne e adattamento stabili strumentali | 32.310,00                    | 38.343,00  |
| Spese legali   | 19.963,55                    | 21.279,70  |
| Spese per servizi informatici<br>(comprese quote ammortamento)   | 27.485,00                    | 30.416,00  |
| Altre spese  | 34.097,67                    | 48.285,00  |
| Totale   | 457.003,83                   | 505.032,99 |
| meno recuperi  | 13.112,00                    | 14.286,00  |
| meno residui insussistenti   | 1.506,00                     | 1.229,00   |
| Totale netto   | 442.385,83                   | 489.517,99 |

Proventi e oneri finanziari – Si tratta di oneri finanziari pari a 14 mln costituiti dagli interessi passivi. La misura della remunerazione, che le gestioni finanziariamente passive debbono corrispondere a quelle attive, è pari al tasso di interesse legale, ai sensi dell'art. 52, comma 1, lettera a) del "Regolamento per l'amministrazione e la contabilità dell'INPS". Il suddetto saggio è stato fissato dal decreto del Ministro dell'economia e delle finanze del 12 dicembre 2011 nella misura dell'2,50 per cento in ragione d'anno, a decorrere dal 1° gennaio 2012.

Proventi e oneri straordinari per circa 3 mgl – Riguardano quasi esclusivamente la rivalutazione delle quote di partecipazione al capitale sociale della Banca d'Italia prevista dal decreto legge n. 133 del 30 novembre 2013, convertito con modificazioni dalla legge n. 5 del 29 gennaio 2014.

Imposte dell'esercizio – Determinate in 15 mgl si riferiscono per:

- 0,698 mgl all'imposta sostitutiva delle imposte sul reddito e dell'IRAP; tale imposta è pari al 26% del valore nominale iscritto a bilancio delle quote di partecipazione al capitale sociale della Banca d'Italia. L'aliquota è stata innalzata dal 12% al 26% con decreto-legge del 24 aprile 2014 n. 66, convertito nella legge n. 89 del 23.06.2014, che ha previsto altresì il versamento in unica soluzione;
- 14 mgl all'imposta regionale sulle attività produttive.

Risultato dell'esercizio – Per effetto dell'andamento della gestione, il bilancio consuntivo dell'anno 2013 presenta un disavanzo economico di 24,404 mln.

Nel prospetto che segue viene evidenziata la consistenza degli elementi patrimoniali attivi e passivi all'inizio e alla fine del 2013.

| Descrizione                   | Situazione patrimoniale |            | Variazioni |
|-------------------------------|-------------------------|------------|------------|
|                               | 31/12/2013              | 31/12/2012 |            |
|                               | (in migliaia di euro)   |            |            |
| <u>Attività</u>               |                         |            |            |
| Immobilizzazioni materiali    | 8                       | 8          | 0          |
| Attivo circolante             | 82                      | 118        | -36        |
| Ratei attivi                  | 215                     | 223        | -8         |
| Totale delle attività.....    | 305                     | 349        | -44        |
| <u>Passività</u>              |                         |            |            |
| Patrimonio netto              | -562.333                | -537.929   | -24.404    |
| Debiti                        | 562.594                 | 537.944    | 24.650     |
| Ratei passivi                 | 44                      | 334        | -290       |
| <i>Totale delle passività</i> | 305                     | 349        | -44        |

Immobilizzazioni materiali - Quota di partecipazione all'acquisizione di immobili strumentali adibiti ad uffici - L'importo di 8 mgl rappresenta la quota parte del valore degli immobili strumentali adibiti ad uso ufficio complessivamente rappresentati nel bilancio generale dell'Istituto, attribuita alla Gestione in base ai criteri previsti dall'art. 68 del Regolamento per l'amministrazione e la contabilità dell'INPS.

Attivo circolante per complessivi 82 mgl – Riguarda:

“crediti per poste correttive e compensative di spese correnti” per 133 mgl;

“crediti per aliquote contributive” per 379 mgl;

“fondo svalutazione crediti contributivi” per 370 mgl, la cui consistenza viene adeguata in base alla presunta esigibilità dei crediti.

“fondo svalutazione crediti per prestazioni da recuperare” per 60 mgl, la cui consistenza viene adeguata in base alla presunta esigibilità dei crediti.

Per l'esercizio in esame, le percentuali di svalutazione da applicare ai crediti verso le aziende tenute al pagamento a mezzo DM, in base alla determinazione n. 9 del Direttore Generale del 17 giugno 2014, sono state calcolate nelle seguenti misure:

- fino al 31 dicembre 2006, il 99,00%;
- per gli anni 2007-2010, il 35,00%;
- per gli anni 2011-2013, il 10,00%;.

Debito in conto corrente con l'Inps - Ha una consistenza di 561,978 mln, con un incremento di 24,599 mln rispetto all'esercizio precedente.

Patrimonio netto - Per effetto dell'andamento della gestione il disavanzo patrimoniale a fine esercizio è pari a 562,333 mln, con un peggioramento di 24,404 mln rispetto al corrispondente valore all'inizio dell'anno.

Il Direttore centrale bilanci  
e servizi fiscali



INPS - UFF. OO.CC. - Pervenuto il 29 LUG. 2014

Il Direttore generale



## Rendiconto

Gestione speciale di previdenza per i dipendenti  
delle imprese esercenti, miniere, cave e torbiere  
Stato patrimoniale al 31 dicembre 2013

| Attivo       |  |                              |                              |            |
|--------------|--|------------------------------|------------------------------|------------|
| Codice conto | Denominazione conto  | Consistenza al<br>31.12.2013 | Consistenza al<br>31.12.2012 | Variazioni |
| <b>B</b>     | <i>Immobilizzazioni</i>  |                              |                              |            |
| II           | Immobilizzazioni Materiali   |                              |                              |            |
| 1            | Terreni e fabbricati   |                              |                              |            |
|              | Quota di partecipazione all'acquisizione di immobili strumentali adibiti ad uffici | 7.607,11                     | 8.302,54                     | -695,43    |
|              | <i>Totale</i>  | 7.607,11                     | 8.302,54                     | -695,43    |
|              | <i>Totale immobilizzazioni</i>   | 7.607,11                     | 8.302,54                     | -695,43    |
| <b>C</b>     | <i>Attivo circolante</i>   |                              |                              |            |
| II           | Residui attivi   |                              |                              |            |
| 2            | Crediti verso iscritti, soci e terzi   |                              |                              |            |
|              | Crediti per aliquote contributive a carico dei datori di lavoro e/o degli iscritti | 378.920,49                   | 413.785,27                   | -34.864,78 |
|              | Fondo svalutazione crediti contributivi  | -370.256,16                  | -363.056,14                  | -7.200,02  |
|              | Crediti per poste correttive e compensative di spese correnti                      | 133.566,70                   | 122.580,86                   | 10.985,84  |
|              | Fondo svalutazione crediti per prestazioni da recuperare                           | -60.105,02                   | -55.161,39                   | -4.943,63  |
|              | <i>Totale</i>  | 82.126,01                    | 118.148,60                   | -36.022,59 |
|              | <i>Totale attivo circolante</i>  | 82.126,01                    | 118.148,60                   | -36.022,59 |
| <b>D</b>     | <i>Ratei e risconti</i>  |                              |                              |            |
| I            | Ratei e risconti   |                              |                              |            |
| I            | Ratei attivi   |                              |                              |            |
|              | Ratei attivi   | 214.928,01                   | 222.538,64                   | -7.610,63  |
|              | <i>Totale</i>  | 214.928,01                   | 222.538,64                   | -7.610,63  |
|              | <i>Totale ratei e risconti</i>   | 214.928,01                   | 222.538,64                   | -7.610,63  |
|              | <i>Totale attivo</i>   | 304.661,13                   | 348.989,78                   | -44.328,65 |

Gestione speciale di previdenza per i dipendenti  
delle imprese esercenti, miniere, cave e torbiere  
Stato patrimoniale al 31 dicembre 2013

| Passivo      |  |                              |                              |                |
|--------------|--|------------------------------|------------------------------|----------------|
| Codice conto | Denominazione conto  | Consistenza al<br>31.12.2013 | Consistenza al<br>31.12.2012 | Variazione     |
| <b>A</b>     | <b>Patrimonio netto</b>  |                              |                              |                |
| VIII         | Avanzo/Disavanzo economico esercizi precedenti                               |                              |                              |                |
| 1            | Avanzo/Disavanzo economico esercizi precedenti                               | -537.928.995,28              | -513.752.862,09              | -24.176.133,19 |
|              | <i>Totale</i>  | -537.928.995,28              | -513.752.862,09              | -24.176.133,19 |
| IX           | Avanzo (Disavanzo) economico d'esercizio                                     |                              |                              |                |
| 1            | Avanzo economico d'esercizio   |                              |                              |                |
|              | Disavanzo economico d'esercizio  | -24.404.237,31               | -24.176.133,19               | -228.104,12    |
|              | <i>Totale</i>  | -24.404.237,31               | -24.176.133,19               | -228.104,12    |
|              | <i>Totale patrimonio netto</i>   | -562.333.232,59              | -537.928.995,28              | -24.404.237,31 |
| <b>E</b>     | <b>Debiti</b>  |                              |                              |                |
| 10           | Debiti verso iscritti, soci e terzi per prestazioni dovute                   |                              |                              |                |
|              | Debiti per prestazioni istituzionali (pensionati)                            | 556.967,35                   | 505.455,83                   | 51.511,52      |
|              | Debiti per trasferimenti passivi allo Stato e ad altri soggetti pubblici     | 3.739,69                     | 3.993,88                     | -254,19        |
|              | Debiti verso Stato per somme da trasf. L. 641/78 (ex ONPI)                   | 47,74                        | 193,60                       | -145,86        |
|              | Debiti per oneri finanziari derivanti dalla cessione di crediti contributivi | 55.469,63                    | 55.469,63                    | 0,00           |
|              | Debito in c/c con INPS   | 561.977.942,99               | 537.379.210,54               | 24.598.732,45  |
|              | <i>Totale</i>  | 562.594.167,40               | 537.944.323,48               | 24.649.843,92  |
|              | <i>Totale debiti</i>   | 562.594.167,40               | 537.944.323,48               | 24.649.843,92  |
| <b>F</b>     | <b>Ratei e risconti</b>  |                              |                              |                |
| I            | Ratei passivi  |                              |                              |                |
| 1            | Ratei passivi  | 43.726,32                    | 333.661,58                   | -289.935,26    |
|              | <i>Totale</i>  | 43.726,32                    | 333.661,58                   | -289.935,26    |
|              | <i>Totale ratei e risconti</i>   | 43.726,32                    | 333.661,58                   | -289.935,26    |
|              | <i>Totale passivo</i>  | 304.661,13                   | 348.989,78                   | -44.328,65     |

I SINDACI

DANIELA CARLA\*

ANTONINO GALLONI - MARIANO MARTONE - GIUSEPPE UMBERTO MASTROPIETRO

ROBERTO NICOLO\* - GABRIELLA MARIA SALVATORE

GIUSEPPE SPINELLI - GIUSEPPE VITALETTI

IL COMMISSARIO STRAORDINARIO

VITTORIO GUERRIERO CONTI

Gestione speciale di previdenza per i dipendenti  
delle Imprese esercenti, miniere, cave e torbiere  
Economico consuntivo per l'anno 2013

| Codice conto                          | Denominazione conto   | Anno 2013<br>Consuntivo | Anno 2012<br>Consuntivo | Variazione         |
|---------------------------------------|---|-------------------------|-------------------------|--------------------|
| <b>Valore della produzione</b>        |   |                         |                         |                    |
| CEA.01                                | Proventi e corrispettivi per la produzione delle prestazioni e/o servizi:                                     |                         |                         |                    |
|                                       | Entrate accertate nell'esercizio  |                         |                         |                    |
|                                       | Allaquote contributive a carico dei datori di lavoro e/o degli iscritti (all.1)                               | 1.628.419,93            | 1.689.917,24            | -61.497,31         |
|                                       | Rettifica delle entrate accertate nell'esercizio con i movimenti dei ratel e dei risconti                     |                         |                         |                    |
|                                       |   | -222.538,64             | -233.892,55             | 11.353,91          |
|                                       | Contributi a carico dei datori di lavoro e/o degli iscritti ( attribuzione ratel attivi finali)<br>all.1      | 214.928,01              | 222.538,64              | -7.610,63          |
|                                       | <b>Totale proventi e corrispettivi per la produzione delle prestazioni e/o servizi</b>                        | <b>1.620.809,30</b>     | <b>1.678.563,33</b>     | <b>-57.754,03</b>  |
| CEA.05                                | <b>Altri ricavi e proventi</b>  |                         |                         |                    |
|                                       | Entrate accertate nell'esercizio  |                         |                         |                    |
|                                       | Recupero ctr. c/Int su mutui acc. Immob. Inv. Unitari   | 136,46                  | 81,55                   | 54,91              |
|                                       | Trasferimenti da altre gestioni dell'Inps:  |                         |                         |                    |
|                                       | Concorso del fondo pensioni lavoratori dipendenti art. 8 L.n.5/1960   | 12.489.232,47           | 12.943.226,70           | -453.994,23        |
|                                       | Dalla gestione interventi assistenziali e sostegno alle gestioni previdenziali                                | 42.499,80               | 44.641,22               | -2.141,42          |
|                                       | Entrate non classificabili in altre voci:   |                         |                         |                    |
|                                       | Entrate diverse   | 5.041,00                | 7.260,00                | -2.219,00          |
|                                       | Ammende multe e sanzioni civili   | 2.068,98                | 2.085,93                | -16,95             |
|                                       | Interessi di dilazione e di differimento  | 324,61                  | 156,79                  | 167,82             |
|                                       | <b>Totale altri ricavi proventi</b>   | <b>12.539.303,32</b>    | <b>12.997.452,19</b>    | <b>-458.148,87</b> |
|                                       | <b>Totale valore della produzione (A)</b>   | <b>14.160.112,62</b>    | <b>14.676.015,52</b>    | <b>-515.902,90</b> |
| <b>Costo della produzione</b>         |   |                         |                         |                    |
| CEB.06                                | Costi per acquisto materie prime, sussidiarie, consumo e merci  |                         |                         |                    |
| CEB.06.a                              | Prestazioni istituzionali   |                         |                         |                    |
|                                       | Spese impeginate dall'esercizio   |                         |                         |                    |
|                                       | Spese per prestazioni istituzionali (all.2)   | -26.062.995,25          | -25.768.761,81          | -294.233,44        |
|                                       | Recupero di prestazioni   | 1.306.702,31            | 603.246,90              | 703.455,41         |
|                                       | Rettifica delle spese impeginate nell'esercizio con i movimenti dei ratel e delle rimanenze                   |                         |                         |                    |
|                                       | Ratel passivi finali di prestazioni (all.2)   | -43.726,32              | -333.661,58             | 289.935,26         |
|                                       | Storno ratel passivi iniziali di prestazioni (all.2)  | 333.661,58              | 60.533,36               | 273.128,22         |
|                                       | <b>Totale delle prestazioni istituzionali</b>   | <b>-24.466.357,68</b>   | <b>-25.438.643,13</b>   | <b>972.285,45</b>  |
| CEB.10.d                              | Ammortamenti e svalutazioni   |                         |                         |                    |
|                                       | Assegnazione al fondo svalutazione crediti contributivi   | -15.755,80              | -10.571,92              | -5.183,88          |
|                                       | Assegnazione al fondo svalutazione crediti per prestazioni da recuperare                                      | -25.251,74              | 0,00                    | -25.251,74         |
|                                       | <b>Totale ammortamenti e svalutazioni</b>   | <b>-41.007,54</b>       | <b>-10.571,92</b>       | <b>-30.435,62</b>  |
| CEB.14                                | Oneri diversi di gestione   |                         |                         |                    |
|                                       | Spese di pertinenza dell'esercizio  |                         |                         |                    |
|                                       | Trasferimenti passivi:  |                         |                         |                    |
|                                       | -Trasf. Allo Stato delle somme già destinate al soppresso ONPI. art. 1 duodecies L. n.                        | -4.964,19               | -5.694,27               | 730,08             |
|                                       | -Istituti di patronato e assistenza sociale (IPAS)  | -3.739,69               | -3.993,88               | 254,19             |
|                                       | Uscite diverse  | -1.906,10               | -2.789,26               | 883,16             |
|                                       | Spese di amministrazione  | -442.385,83             | -489.517,99             | 47.132,16          |
|                                       | Onere per il trasferimento allo Stato delle economie derivanti dalla riduzione delle spese di amministrazione | -60.950,25              | -26.008,00              | -34.942,25         |
|                                       | <b>Totale oneri diversi di gestione</b>   | <b>-513.946,06</b>      | <b>-528.003,40</b>      | <b>14.057,34</b>   |
|                                       | <b>Totale costi della produzione (B)</b>  | <b>-25.021.311,28</b>   | <b>-25.977.218,45</b>   | <b>955.907,17</b>  |
|                                       | <b>Differenza tra valore e costi della produzione (A) + (-B)</b>  | <b>-10.861.198,66</b>   | <b>-11.301.202,93</b>   | <b>440.004,27</b>  |
| <b>Proventi ed oneri finanziari</b>   |   |                         |                         |                    |
| CEC.16                                | Altri proventi finanziari   |                         |                         |                    |
|                                       | Entrate di pertinenza dell'esercizio accertate nell'esercizio   |                         |                         |                    |
|                                       | Canone d'uso netto degli immobili strumentali adibiti ad uffici   | 217,37                  | 227,42                  | -10,05             |
|                                       | <b>Totale altri proventi finanziari</b>   | <b>217,37</b>           | <b>227,42</b>           | <b>-10,05</b>      |
| CEC.17                                | Interessi passivi ed altri oneri finanziari   |                         |                         |                    |
|                                       | Oneri finanziari:   |                         |                         |                    |
|                                       | Interessi passivi su c/c con l'INPS   | -13.530.918,64          | -12.943.525,99          | -587.392,65        |
|                                       | Interessi passivi su prestazioni arretrate  | -105,43                 | -372,31                 | 266,88             |
|                                       | <b>Totale interessi passivi ed altri oneri finanziari</b>   | <b>-13.531.024,07</b>   | <b>-12.943.898,30</b>   | <b>-587.125,77</b> |
|                                       | <b>Totale proventi ed oneri finanziari (C)</b>  | <b>-13.530.806,70</b>   | <b>-12.943.670,88</b>   | <b>-587.135,82</b> |
| <b>Proventi ed oneri straordinari</b> |   |                         |                         |                    |
| CEE.20                                | Proventi straordinari dell'esercizio  |                         |                         |                    |
|                                       | Plusvalore da alienazione titoli e da rivalutazione valori mobiliari relativi a inv.pat.un.                   | 2.686,41                | 0,00                    | 2.686,41           |
| CEE.23                                | Sopravvenienze passive ed insussistenze dell'attivo derivanti dalla gestione dei residui                      |                         |                         |                    |
|                                       | Prelievo dal fondo svalutazione crediti contributivi  | 8.555,78                | 9.336,47                | -780,69            |
|                                       | Prelievo dal fondo svalutazione crediti per prestazioni da recuperare   | 20.308,11               | 97.374,28               | -77.066,17         |
|                                       | Eliminazione residui attivi per irrecuperabilità crediti contributivi   | -8.555,78               | -9.336,47               | 780,69             |
|                                       | Eliminazione residui attivi per insuss. o irrecuperabilità crediti per prest. da rec.                         | -20.308,11              | -14.025,57              | -6.282,54          |
|                                       | <b>Totale sopravvenienze passive</b>  | <b>0,00</b>             | <b>83.348,71</b>        | <b>-83.348,71</b>  |
|                                       | <b>Totale proventi ed oneri straordinari (E)</b>  | <b>2.686,41</b>         | <b>83.348,71</b>        | <b>-80.662,30</b>  |
|                                       | <b>Risultato prima delle imposte (A) + (-B) + (-C) + (-E)</b>   | <b>-24.389.318,95</b>   | <b>-24.161.525,10</b>   | <b>-227.793,85</b> |
| <b>Imposte dell'esercizio</b>         |   |                         |                         |                    |
|                                       | Oneri tributari   |                         |                         |                    |
|                                       | <b>Totale imposte dell'esercizio</b>  | <b>-14.918,36</b>       | <b>-14.608,09</b>       | <b>-310,27</b>     |
|                                       | <b>Risultato d'esercizio</b>  | <b>-24.404.237,31</b>   | <b>-24.176.133,19</b>   | <b>-228.104,12</b> |
|                                       | <b>Avanzo/disavanzo economico</b>   | <b>-24.404.237,31</b>   | <b>-24.176.133,19</b>   | <b>-228.104,12</b> |

Allegati

---

---

Allegato 1

Contributo a carico dei datori di lavoro e degli iscritti

| Descrizione   | Consuntivo 2013                |                                     |                                    | Consuntivo 2012                         |                                   | Variazioni |
|---------------|--------------------------------|-------------------------------------|------------------------------------|---|-----------------------------------|------------|
|               | accertati<br>31.12.2013<br>(1) | meno: rateo al<br>31.12.2012<br>(2) | più: rateo al<br>31.12.2013<br>(3) | TOTALE<br>(dato economico)<br>(1-2+3=4) | TOTALE<br>(dato economico)<br>(5) |            |
| Contributi    | 1.628.419,93                   | 222.538,64                          | 214.928,01                         | 1.620.809,30                            | 1.678.563,33                      | -57.754,03 |
| <i>Totale</i> | 1.628.419,93                   | 222.538,64                          | 214.928,01                         | 1.620.809,30                            | 1.678.563,33                      | -57.754,03 |

Spese per prestazioni istruzionali

Allegato 2

| Descrizione   | Consuntivo 2011      |                              |                           | Consuntivo 2012         |                         | Variabili          |
|---|----------------------|------------------------------|---------------------------|-------------------------|-------------------------|--------------------|
|   | impegno              | misura: valore al 31.12.2011 | ris: valore al 31.12.2011 | Totale (dato economico) | Totale (dato economico) |                    |
| Rate complessive lorde di pensione  | 33.163.512,81        | 333.661,58                   | 43.726,32                 | 32.873.577,55           | 33.166.049,44           | -292.471,89        |
| a detrarre:   |                      |                              |                           |                         |                         |                    |
| - Assegno per il nucleo familiare a carico della Gestione prestazioni temporanee ai lavoratori dipendenti | 1.310.882,24         | 0,00                         | 0,00                      | 1.310.882,24            | 1.376.378,56            | -65.496,32         |
| <b>Totale netto</b>   | <b>31.852.630,57</b> | <b>333.661,58</b>            | <b>43.726,32</b>          | <b>31.562.695,31</b>    | <b>31.789.670,88</b>    | <b>-226.975,57</b> |
| a detrarre:   |                      |                              |                           |                         |                         |                    |
| - Quota parte di ciascuna mensilità di pensione erogata - art.37, 3° comma, lett. c, legge n. 48/1989     | 3.000.000,00         | 0,00                         | 0,00                      | 3.000.000,00            | 2.880.000,00            | 120.000,00         |
| - Maggiorazioni agli ex combattenti - art.6, legge n.140/1985 e art.6 legge n.544/1988                    | 188.310,06           | 0,00                         | 0,00                      | 188.310,06              | 237.127,43              | -48.817,37         |
| - Maggiorazione tratt. minimi - art.1 legge n.140/1985 e legge n. 544/1988 e art. 69 L. 388/2000          | 14.016,18            | 0,00                         | 0,00                      | 14.016,18               | 18.222,79               | -4.206,61          |
| - Maggiorazioni delle pensioni superiori al trattamento minimo - art.3, 1° comma, legge n. 544/1988       | 129.114,00           | 0,00                         | 0,00                      | 129.114,00              | 129.114,00              | 0,00               |
| - Oneri per miglioramenti - art. 1, legge n.59/1991   | 1.538.238,00         | 0,00                         | 0,00                      | 1.538.238,00            | 1.543.181,00            | -4.943,00          |
| - Incremento maggiorazioni sociali - art.38, lett. A), L.448/2001   | 18.368,79            | 0,00                         | 0,00                      | 18.368,79               | 20.963,37               | -2.594,58          |
| - Onere per applicazione misura intera L. 127/2007, art. 5 c. 6   | 35.023,00            | 0,00                         | 0,00                      | 35.023,00               | 35.023,00               | 0,00               |
| - Prestazione aggluntiva a favore dei titolari di pensione L. 127/2007 art. 5 c. 1                        | 134.240,77           | 0,00                         | 0,00                      | 134.240,77              | 144.617,77              | -10.377,00         |
| - Incrementi alle pensioni L.388/2000 (finanziaria 2001):   |                      |                              |                           |                         |                         |                    |
| - Per maggiore perequazione aut. - art. 69, comma 1-2   | 218.401,00           | 0,00                         | 0,00                      | 218.401,00              | 218.401,00              | 0,00               |
| - Per pensionamenti anticipati (L. 388/2000, art.78, c.23)  | 475.081,00           | 0,00                         | 0,00                      | 475.081,00              | 481.197,00              | -6.116,00          |
| - Per somma aggluntiva tratt. minimi art. 70, comma 7   | 4.144,52             | 0,00                         | 0,00                      | 4.144,52                | 4.788,49                | -643,97            |
| - Maggiore onere per la perequazione rate di pensioni art.11, comma 5, L. 537/1993, del 1° gennaio 1994   | 34.698,00            | 0,00                         | 0,00                      | 34.698,00               | 35.145,00               | -447,00            |
| <b>Totale delle detrazioni a carico GIAS</b>  | <b>5.789.635,32</b>  | <b>0,00</b>                  | <b>0,00</b>               | <b>5.789.635,32</b>     | <b>5.747.780,85</b>     | <b>41.854,47</b>   |
| <b>Rate di pensione a carico della Gestione</b>   | <b>26.062.995,25</b> | <b>333.661,58</b>            | <b>43.726,32</b>          | <b>25.773.059,99</b>    | <b>26.041.890,03</b>    | <b>-268.830,04</b> |



# Rendiconto 2013

**14. Fondo Integrativo dell'assicurazione generale obbligatoria per l'invalidità la vecchiaia ed i superstiti a favore del personale dipendente dalle aziende private del gas**

## Relazione del Direttore generale

Il bilancio consuntivo per l'anno 2013 del Fondo integrativo dell'assicurazione generale obbligatoria per l'invalidità, la vecchiaia e i superstiti, a favore del personale dipendente dalle aziende private del gas, composto dallo stato patrimoniale e dal conto economico, evidenzia un risultato di esercizio negativo pari a 621 mgl.

Considerata l'assegnazione di 507 mgl al fondo di riserva legale previsto dall'art. 1 della legge 61/87, il disavanzo economico è pari a 1,128 mln. Conseguentemente, l'avanzo patrimoniale al 31 dicembre 2013 ammonta a 132,777 mln.

Una visione immediata dell'andamento della gestione è fornita dal prospetto seguente che espone i risultati del fondo negli ultimi cinque anni.

## Risultati di esercizio e situazione patrimoniale

(in migliaia)

| Anni | Entrate | Uscite | Risultato di esercizio | Situazione patrimoniale netta al 31.12.12 |
|------|---------|--------|------------------------|---|
| 2009 | 18.135  | 11.291 | 6.844                  | 152.096                                   |
| 2010 | 12.913  | 12.750 | -4.666                 | 147.430                                   |
| 2011 | 8.441   | 11.412 | -2.971                 | 144.459                                   |
| 2012 | 9.882   | 11.657 | -1.775                 | 143.227                                   |
| 2013 | 13.088  | 14.216 | -1.128                 | 142.606                                   |

Il Fondo, istituito con la legge del 6 dicembre 1971 n. 1084, ha lo scopo di integrare a favore degli iscritti e dei loro superstiti aventi diritto, il trattamento dell'assicurazione generale obbligatoria per l'invalidità, la vecchiaia e i superstiti e di corrispondere agli stessi un'indennità come previsto dagli art 26 e 27 della predetta legge. Sono obbligatoriamente iscritti al fondo i dipendenti delle aziende private del gas con qualifica di operaio ed impiegato in servizio effettivo alla data del 1 novembre 1967 o a quella di assunzione se posteriore. E' escluso dall'iscrizione al fondo il personale assunto temporaneamente nonché i dipendenti con qualifica di dirigenti.

La pensione maturata a carico dell'assicurazione generale obbligatoria e quella maturata nel Fondo gas costituiscono un'unica pensione complessiva pagata dal Fondo stesso.

Nel Fondo Gas, originariamente, non era prevista la contribuzione volontaria. La legge finanziaria 2003 ( n. 289/2002) ha riconosciuto ai lavoratori iscritti al Fondo Gas che, per effetto delle operazioni di separazione societaria in conseguenza degli obblighi derivanti dal decreto legislativo n. 164/2000, ovvero per messa in mobilità a seguito di ristrutturazione aziendale, all'atto di cessazione del rapporto di lavoro con le predette modalità non avessero maturato il diritto alle prestazioni pensionistiche del fondo, la facoltà in presenza di contestuale contribuzione figurativa, volontaria od obbligatoria nell'Ago, di proseguire volontariamente il versamento dei contributi integrativi, fino al conseguimento dei requisiti per le predette prestazioni.

Presso la gestione del Fondo è costituita una speciale riserva, il cui ammontare, alla fine di ciascun anno deve essere pari all'importo di due annualità delle pensioni integrative in corso di pagamento a tale epoca e di due annualità' delle indennità' previste dagli articoli 26 e 27 della presente legge.

Nel rinviare all'allegato A della relazione del bilancio il commento concernente l'evoluzione normativa che ha caratterizzato la gestione nell'esercizio 2013, si riportano in forma aggregata, nella tabella che segue, i dati espressi in migliaia di euro relativi al valore della produzione, costo della produzione, proventi e oneri finanziari, risultato di esercizio e avanzo patrimoniale accertati per il 2013 raffrontati con i corrispondenti dati accertati per il 2012.

Sintesi della situazione economica patrimoniale  
(In migliaia di euro)

|   | Consuntivo<br>2013 | Consuntivo<br>2012 | Variazioni    |
|---|--------------------|--------------------|---------------|
| Avanzo/disavanzo patrimoniale netto all'inizio dell'esercizio:                                  |                    |                    |               |
| Riserva legale  | 9.322              | 8.779              | 543           |
| Avanzo (+) Disavanzo (-) patrimoniale   | 133.905            | 135.680            | -1.775        |
| <b>Totale</b>   | <b>143.227</b>     | <b>144.459</b>     | <b>-1.232</b> |
| <b>Valore della produzione</b>  |                    |                    |               |
| <b>Proventi e corrispettivi per la produzione delle prestazioni e/o servizi:</b>                |                    |                    |               |
| Aliquote contributive a carico dei datori di lavoro e/o degli iscritti                          | 4.969              | 4.525              | 444           |
| Quote di partecipazione degli iscritti all'onere di specifiche gestioni                         | 912                | 705                | 207           |
| Poste correttive e compensative di entrate correnti - Rimborsamento di contributi               | -15                | -13                | -2            |
| <b>Totale proventi e corrispettivi per la produzione delle prestazioni e/o servizi</b>          | <b>5.866</b>       | <b>5.217</b>       | <b>649</b>    |
| <b>Altri ricavi e proventi:</b>   |                    |                    |               |
| Entrate non classificabili in altre voci  | 10                 | 14                 | -4            |
| Trasferimenti da parte di altri Enti  | 10                 | 4                  | 6             |
| Ammende multe e sanzioni civili   | 6                  | 6                  | 0             |
| Recupero contr. c/int. su mutui acq. immob. inv. unitari  | (...)              | (...)              | 0             |
| <b>Totale altri ricavi proventi</b>   | <b>26</b>          | <b>24</b>          | <b>2</b>      |
| <b>Totale valore della produzione (A)</b>   | <b>5.892</b>       | <b>5.241</b>       | <b>651</b>    |
| <b>Costo della produzione</b>   |                    |                    |               |
| <b>Prestazioni istituzionali</b>  |                    |                    |               |
| <b>Spese impegnate dell'esercizio:</b>  |                    |                    |               |
| Spese per prestazioni istituzionali   | -10.993            | -9.079             | -1.914        |
| Poste correttive e compensative di spese correnti - Recupero prestazioni                        | 121                | 582                | -461          |
| <b>Totale delle prestazioni istituzionali</b>   | <b>-10.872</b>     | <b>-8.497</b>      | <b>-2.375</b> |
| <b>Ammortamenti e svalutazioni</b>  |                    |                    |               |
| Assegnazione al fondo svalutazione crediti contributivi   | -150               | -227               | 77            |
| Assegnazione al fondo svalutazione crediti per prestazioni da recuperare                        | -23                | -47                | 24            |
| <b>Totale ammortamenti e svalutazioni</b>   | <b>-173</b>        | <b>-274</b>        | <b>101</b>    |
| <b>Oneri diversi di gestione:</b>   |                    |                    |               |
| Trasferimenti passivi   | -26                | -26                | 0             |
| Uscite non classificabili in altre voci   | -3                 | -5                 | 2             |
| Recupero contributi conto interessi mutui art.6 c.9 d.lgs. 104/96                               | 9                  | 5                  | 4             |
| Spese amministrazione   | -832               | -884               | 52            |
| Onere per il trasferimento allo Stato delle economie derivanti dalla riduzione spese amm.       | -115               | -47                | -68           |
| <b>Totale oneri diversi di gestione</b>   | <b>-967</b>        | <b>-957</b>        | <b>-10</b>    |
| <b>Totale costi della produzione (B)</b>  | <b>-12.012</b>     | <b>-9.728</b>      | <b>-2.284</b> |
| <b>Differenza tra valori e costi della produzione (A) + (-B)</b>                                | <b>-6.120</b>      | <b>-4.487</b>      | <b>-1.633</b> |
| <b>Proventi e oneri finanziari</b>  |                    |                    |               |
| Interessi attivi  | 3.357              | 3.356              | 1             |
| Canone d'uso netto degli Immobili strumentali   | (...)              | (...)              | 0             |
| <b>Totale altri proventi finanziari</b>   | <b>3.357</b>       | <b>3.356</b>       | <b>1</b>      |
| <b>Interessi passivi ed altri oneri finanziari</b>  |                    |                    |               |
| Interessi passivi   | -2                 | (...)              | 0             |
| Perdita della gestione Immobiliare  | -37                | -94                | 57            |
| <b>Totale interessi passivi ed altri oneri finanziari</b>                                       | <b>-39</b>         | <b>-94</b>         | <b>55</b>     |
| <b>Totale proventi e oneri finanziari (C)</b>   | <b>3.318</b>       | <b>3.262</b>       | <b>56</b>     |
| <b>Proventi e oneri straordinari</b>  |                    |                    |               |
| Proventi straordinari   | 3.007              | -4                 | 3.011         |
| <b>Sopravvenienze passive ed insussistenze dell'attivo derivanti dalla gestione dei residui</b> |                    |                    |               |
| Prelievo dal fondo svalutazione crediti contributivi  | 32                 | 34                 | -2            |
| Prelievo dal fondo svalutazione crediti per prestazioni da recuperare                           | 18                 | 48                 | -30           |
| Eliminazione residui attivi per irrecup. O insuss. Cred. Contrib. v/azlende                     | -32                | -34                | 2             |
| <b>Totale proventi e oneri straordinari (E)</b>   | <b>3.007</b>       | <b>44</b>          | <b>2.963</b>  |
| <b>Risultato prima delle imposte (A) + (-B) + (C) + (-D) + (E)</b>                              | <b>205</b>         | <b>-1.181</b>      | <b>1.386</b>  |
| Imposte dell'esercizio  | -826               | -51                | -775          |
| <b>Risultato d'esercizio</b>  | <b>-621</b>        | <b>-1.232</b>      | <b>611</b>    |
| Assegnazione alla riserva legale  | -507               | -543               | 36            |
| Avanzo (+) disavanzo (-) di esercizio   | -1.128             | -1.775             | 647           |
| <b>Avanzo / disavanzo patrimoniale al termine dell'esercizio</b>                                |                    |                    |               |
| Riserva legale  | 9.828              | 9.322              | 506           |
| Avanzo (+) disavanzo (-) patrimoniale   | 132.777            | 133.905            | -1.128        |
| <b>Totale</b>   | <b>142.605</b>     | <b>143.227</b>     | <b>-621</b>   |

Valore della produzione per complessivi 5,892 mln:

Aliquote contributive a carico dei datori di lavoro – Sono state quantificate in 4,969 mln (all. 2), con un aumento di 444 mgl rispetto al corrispondente dato accertato per il 2012 (4,525 mln);

Quote di partecipazione degli iscritti – Risultano pari a 912 mgl ed attengono ai contributi volontari (all. 3);

Poste correttive e compensative di entrate correnti – Sono state accertate in 15 mgl e riguardano il recupero di contributi indebitamente erogati;

Altri ricavi e proventi – Determinati in 26 mgl riguardano prevalentemente le entrate di natura diversa ed i trasferimenti da parte di altri Enti.

Costo della produzione per complessivi 12,012 mln:

Spese per prestazioni - Gli oneri pensionistici a carico del Fondo sono stati accertati in 10,993 mln con un aumento di 1.914 mln rispetto al dato del bilancio consuntivo 2012 (9,079 mln).

Poste correttive e compensative di spese correnti - Pari a 121 mgl si riferiscono principalmente ai recuperi di prestazioni indebite.

Nella tabella che segue si riportano, con riferimento agli ultimi anni, il numero degli iscritti e delle pensioni esistenti a fine anno, il gettito contributivo e l'onere per prestazioni, nonché i relativi rapporti.

| Anno | Iscritti | Pensioni | Contributi<br>(in migliaia) | Prestazioni | Rapporto<br>Iscritti/<br>Pensioni | Rapporto<br>Contributi/<br>Prestazioni |
|------|----------|----------|-----------------------------|-------------|-----------------------------------|--|
| 2009 | 9.300    | 5.627    | 4.470                       | 8.347       | 1,65                              | 0,54                                   |
| 2010 | 9.300    | 5.643    | 4.646                       | 8.800       | 1,65                              | 0,53                                   |
| 2011 | 8.800    | 5.631    | 4.678                       | 8.796       | 1,56                              | 0,53                                   |
| 2012 | 8.500    | 5.568    | 4.524                       | 9.079       | 1,53                              | 0,50                                   |
| 2013 | 8.500    | 5.473    | 4.969                       | 10.993      | 1,55                              | 0,45                                   |

Nei prospetti che seguono si riportano, distintamente per categoria, l'analisi delle pensioni liquidate negli anni 2012 e 2013 e quella delle pensioni in corso di pagamento alla fine degli anni stessi.

*Pensioni liquidate negli anni 2012 e 2013*

| Anno | Categoria     | Numero     | Importo annuo     |                  | Importo medio annuo |
|------|---------------|------------|-------------------|------------------|---------------------|
|      |               |            | A carico gestione | Nel complesso    |                     |
| 2012 | Vecchiaia     | 13         | 24.453            | 330.797          | 25.446              |
|      | Anzianità     | 100        | 192.039           | 3.202.068        | 2.021               |
|      | Invalidità    | 9          | 16.037            | 207.176          | 23.020              |
|      | Superstiti    | 96         | 62.961            | 1.459.995        | 15.208              |
|      | <b>Totale</b> | <b>218</b> | <b>295.489</b>    | <b>5.200.036</b> | <b>23.853</b>       |
| 2013 | Vecchiaia     | 16         | 70.404            | 456.034          | 28.502              |
|      | Anzianità     | 107        | 231.269           | 3.611.142        | 33.749              |
|      | Invalidità    | 3          | 20.183            | 70.966           | 23.655              |
|      | Superstiti    | 95         | 98.935            | 1.469.208        | 15.465              |
|      | <b>Totale</b> | <b>221</b> | <b>420.791</b>    | <b>5.607.349</b> | <b>25.373</b>       |

*Pensioni esistenti alla fine degli anni 2012 e 2013*

| Anno | Categoria     | Numero       | Importo annuo     |                    | Importo medio annuo |
|------|---------------|--------------|-------------------|--------------------|---------------------|
|      |               |              | A carico gestione | Nel complesso      |                     |
| 2012 | Vecchiaia     | 3.315        | 7.142.170         | 94.660.105         | 28.555              |
|      | Invalidità    | 138          | 384.901           | 2.886.604          | 20.917              |
|      | Superstiti    | 2.115        | 1.792.605         | 28.852.029         | 13.642              |
|      | <b>Totale</b> | <b>5.568</b> | <b>9.319.677</b>  | <b>126.398.738</b> | <b>22.701</b>       |
| 2013 | Vecchiaia     | 608          | 1.402.109         | 15.313.803         | 25.187              |
|      | Anzianità     | 2.682        | 6.168.149         | 80.231.077         | 29.915              |
|      | Invalidità    | 127          | 383.946           | 2.696.597          | 21.233              |
|      | Superstiti    | 2.056        | 1.873.482         | 28.968.628         | 14.090              |
|      | <b>Totale</b> | <b>5.473</b> | <b>9.827.686</b>  | <b>127.210.105</b> | <b>23.243</b>       |

Oneri diversi di gestione per complessivi 967 mgl:

Trasferimenti passivi – Iscritti per 26 mgl, riguardano le contribuzioni a favore dello Stato per somme dovute all'ex Onpi e agli Istituti di patronato e di assistenza sociale (Ipas);

Uscite non classificabili in altre voci – L'importo di 3 mgl attiene interamente ad uscite di varia natura;

Spese di amministrazione – Sono state determinate in 832 mgl, e riguardano la quota parte delle spese dell'Istituto ripartite fra le gestioni amministrative in base ai criteri previsti dall'art. 57 del vigente Regolamento di amministrazione e contabilità dell'Inps.

Va, inoltre, considerato l'onere per il trasferimento allo Stato delle economie derivanti dalla riduzione delle spese di amministrazione, pari a 115 mgl.

Il prospetto che segue analizza in modo disaggregato le spese di amministrazione per gli anni 2013 e 2012.

| Aggregati  | 2013              | 2012              |
|--|-------------------|-------------------|
| Spese per il personale<br>(dirette e indirette)  | 322.548,66        | 322.358,57        |
| Spese per servizi affidati<br>ad altri enti (dirette):   |                   |                   |
| - amministrazione postale  | 9.262,00          | 12.481,00         |
| - banche e uffici c/c postali  | 23.621,00         | 25.296,00         |
| - altri enti   | 5.044,64          | 6.836,22          |
| Spese postali, telegrafiche, telefoniche   | 22.462,00         | 19.798,00         |
| Illuminazione, forza motrice,<br>riscaldamento, pulizia, vigilanza,<br>manutenzione e adattamento stabili<br>strumentali | 60.678,00         | 69.659,00         |
| Spese per accertamenti sanitari  | 5,00              | 26,00             |
| Spese legali   | 5.023,64          | 12.148,94         |
| Spese per servizi informatici<br>(comprese quote di ammortamento)  | 343.878,00        | 358.831,00        |
| Altre spese  | 67.024,48         | 90.069,60         |
| <b>Totale</b>  | <b>859.547,42</b> | <b>917.504,33</b> |
| meno recuperi  | 22.195,00         | 29.600,00         |
| meno residui insussistenti   | 5.047,00          | 4.146,00          |
| <b>Totale netto</b>  | <b>832.305,42</b> | <b>883.758,33</b> |

Proventi e oneri finanziari per 3,318 mln: - Si riferiscono interamente agli interessi maturati sulle disponibilità finanziarie del Fondo.

Nel prospetto riportato di seguito sono evidenziati, in relazione agli interessi maturati sulle disponibilità finanziarie del fondo, distintamente per tipo di impiego, i capitali disponibili dell'anno, i redditi e i rispettivi saggi di rendimento.

La misura della remunerazione, che le gestioni finanziariamente passive debbono corrispondere a quelle attive, è pari al tasso di interesse legale, ai sensi dell'art. 52, comma 1, lettera a) del "Regolamento per l'amministrazione e la contabilità dell'INPS". Il suddetto saggio è stato fissato dal decreto del Ministro dell'economia e delle finanze del 12 dicembre 2011 nella misura dell'2,50 per cento in ragione d'anno, a decorrere dal 1° gennaio 2012.

| Descrizione                        | Impieghi<br>(Capitale medio) | Redditi   | Saggio<br>% |
|------------------------------------|------------------------------|-----------|-------------|
| Disponibilità c/c bancari          | 4.441.227                    | 17.769    | 0,40        |
| Anticipazione gestioni deficitarie | 127.885.694                  | 3.197.142 | 2,50        |
| Prestiti e mutui al personale      | 6.586.845                    | 141.594   | 2,15        |
| Totale investimenti unitari        | 138.913.766                  | 3.356.505 | 2,42        |

Proventi e oneri straordinari per circa 3 mln – Riguardano quasi esclusivamente la rivalutazione delle quote di partecipazione al capitale sociale della Banca d'Italia prevista dal decreto legge n. 133 del 30 novembre 2013, convertito con modificazioni dalla legge n. 5 del 29 gennaio 2014.

Imposte dell'esercizio – Determinate in 826 mgl si riferiscono per:

- 781 mgl all'imposta sostitutiva delle imposte sul reddito e dell'IRAP; tale imposta è pari al 26% del valore nominale iscritto a bilancio delle quote di partecipazione al capitale sociale della Banca d'Italia. L'aliquota è stata innalzata dal 12% al 26% con decreto-legge del 24 aprile 2014 n. 66, convertito nella legge n. 89 del 23.06.2014, che ha previsto altresì il versamento in unica soluzione;
- 16 mgl all'imposta regionale sulle attività produttive;
- 29 mgl all'imposta sugli interessi pagati dai beneficiari di prestiti e mutui al personale.

Risultato di esercizio – La gestione presenta un risultato di esercizio negativo di 621 mgl. Tenendo conto, inoltre, dell'assegnazione di 507 mgl alla riserva legale, ai sensi dell'art. 1 della legge n. 61/1987, il cui ammontare alla fine di ciascun anno è pari ad una annualità delle pensioni integrative in corso di pagamento a tale data, il rendiconto per l'anno 2013 si chiude con un disavanzo economico di 1,128 mln, in diminuzione di 647 mgl rispetto al dato accertato per l'anno 2012 (1,775 mln).

Si riporta di seguito il prospetto illustrativo delle attività, passività e patrimonio netto all'inizio e alla fine dell'anno 2013.

| Descrizione                   | Situazione patrimoniale |            | Variazioni |
|-------------------------------|-------------------------|------------|------------|
|                               | 31/12/2013              | 31/12/2012 |            |
|                               | (in migliaia)           |            |            |
| <i>Attività</i>               |                         |            |            |
| Immobilizzazioni materiali    | 2.536                   | 2.597      | -61        |
| Immobilizzazioni finanziarie  | 11.887                  | 6.202      | 5.685      |
| Attivo circolante             | 127.939                 | 134.093    | -6.154     |
| Ratei attivi                  | 560                     | 629        | -69        |
| <i>Totale delle attività</i>  | 142.922                 | 143.521    | -599       |
| <i>Passività</i>              |                         |            |            |
| Fondi per rischi e oneri      | 83                      | 83         | 0          |
| Debiti                        | 229                     | 203        | 26         |
| Ratei passivi                 | 5                       | 8          | -3         |
| Patrimonio netto              | 142.605                 | 143.227    | -622       |
| Riserve tecniche              | 0                       | 0          | 0          |
| <i>Totale delle passività</i> | 142.922                 | 143.521    | -599       |

Per quanto riguarda la situazione patrimoniale, si evidenzia quanto segue.

Tra le immobilizzazioni materiali, pari complessivamente a 2,536 mln, sono articolate nelle seguenti voci:

Immobilizzazioni materiali - Immobili da reddito per 2,758 mln: - Si riferiscono agli immobili ex cartolarizzati, pari a 2,727 mln, e agli immobili già di proprietà del fondo, pari a 31 mgl (all. 1);

Immobilizzazioni materiali - Immobili strumentali adibiti ad uffici, pari a 74 mgl , relativi ad immobili di proprietà del fondo (all. 1);

Fondo ammortamento immobili, pari a 311 mgl, in detrazione dell'importo complessivo degli immobili di proprietà del fondo;

Immobilizzazioni materiali - quota di partecipazione all'acquisizione di immobili strumentali adibiti ad uffici - L'importo di 14 mgl rappresenta la quota parte del valore degli immobili strumentali adibiti ad uso ufficio complessivamente rappresentati nel bilancio generale dell'Istituto, attribuita alla Gestione in base ai criteri previsti dall'art. 68 del Regolamento per l'amministrazione e la contabilità dell'INPS.

Immobilizzazioni finanziarie - Quota di partecipazione agli investimenti patrimoniali unitari - Ammonta a 11,885 mln e rappresenta la quota parte di pertinenza del Fondo degli investimenti unitari effettuati dall'Istituto, in base alle disposizioni contenute nel Regolamento di contabilità.

Disponibilità – credito in conto corrente con l'Inps - Ha una consistenza di 127,871 mln e rappresenta le disponibilità finanziarie del Fondo esistenti a fine esercizio nel c/c intrattenuto con l'Istituto.

Patrimonio netto - Per effetto dell'andamento della gestione il patrimonio netto a fine esercizio è pari a 142,605 mln, con un decremento di 621 mgli rispetto ad inizio anno.

Il Direttore centrale bilanci  
e servizi fiscali



Il Direttore generale



INPS - UFF. OO.CC. - Pervenuto il 29 LUG. 2014

## Rendiconto

---

---

Fondo integrativo dell'assicurazione generale a favore del personale dipendente  
obbligato per l'invalidità, la vecchiaia ed i superstiti delle aziende private del gas  
Stato patrimoniale al 31.12.2013

| Attivo       |  |                              |                              |                      |
|--------------|--|------------------------------|------------------------------|----------------------|
| Codice conto | Denominazione Conto  | Consistenza al<br>31.12.2013 | Consistenza al<br>31.12.2012 | Variazioni           |
| <b>B</b>     | <i>Immobilizzazioni Materiali</i>  |                              |                              |                      |
| II           | Immobilizzazioni Materiali   |                              |                              |                      |
| 1            | Terreni e fabbricati   |                              |                              |                      |
|              | Immobili da reddito  | 2.758.469,56                 | 2.758.469,56                 | 0,00                 |
|              | Immobili strumentali   | 74.416,36                    | 74.416,36                    | 0,00                 |
|              | Fondo ammortamento immobili  | -310.920,15                  | -254.262,43                  | -56.657,72           |
|              | Quota di partecipazione all'acquisizione di immobili strumentali adibiti ad uffici | 14.311,67                    | 18.153,72                    | -3.842,05            |
|              | <i>Totale</i>  | <i>2.536.277,44</i>          | <i>2.596.777,21</i>          | <i>-60.499,77</i>    |
| III          | Immobilizzazioni Finanziarie   |                              |                              |                      |
| 2            | Crediti:   |                              |                              |                      |
| 2d           | Verso altri  |                              |                              |                      |
|              | Investimenti mobiliari   | 2.337,01                     | 2.337,01                     | 0,00                 |
| 4            | Crediti finanziari diversi:  |                              |                              |                      |
|              | Quota di partecipazione investimenti patrimoniali unitari                          | 11.884.598,80                | 6.199.286,18                 | 5.685.312,62         |
| 2,6 3        | <i>Totale</i>  | <i>11.886.935,81</i>         | <i>6.201.623,19</i>          | <i>5.685.312,62</i>  |
|              | <i>Totale immobilizzazioni</i>   | <i>14.423.213,25</i>         | <i>8.798.400,40</i>          | <i>5.624.812,85</i>  |
| <b>C</b>     | <i>Attivo circolante</i>   |                              |                              |                      |
| II           | Residui attivi   |                              |                              |                      |
| 2            | Crediti verso iscritti, soci e terzi   |                              |                              |                      |
|              | Crediti per aliquote contributive a carico dei datori di lavoro e/o degli iscritti | 1.457.516,93                 | 1.462.461,27                 | -4.944,34            |
|              | Fondo svalutazione crediti contributivi  | -1.387.863,50                | -1.270.037,07                | -117.826,43          |
|              | Crediti per poste correttive e compensative di spese correnti                      | 44.765,42                    | 15.670,18                    | 29.095,24            |
|              | Fondo svalutazione crediti per prestazioni da recuperare                           | -46.694,44                   | -41.701,58                   | -4.992,86            |
| 4            | Disponibilità:   |                              |                              |                      |
|              | Credito in c/c con INPS  | 127.871.354,37               | 133.927.204,37               | -6.055.850,00        |
|              | <i>Totale</i>  | <i>127.939.078,78</i>        | <i>134.093.597,17</i>        | <i>-6.154.518,39</i> |
|              | <i>Totale attivo circolante</i>  | <i>127.939.078,78</i>        | <i>134.093.597,17</i>        | <i>-6.154.518,39</i> |
| <b>D</b>     | <i>Ratei e risconti</i>  |                              |                              |                      |
| I            | Ratei e risconti   |                              |                              |                      |
| 1            | Ratei attivi:  |                              |                              |                      |
|              | - Contributi   | 560.000,00                   | 629.000,00                   | -69.000,00           |
|              | <i>Totale</i>  | <i>560.000,00</i>            | <i>629.000,00</i>            | <i>-69.000,00</i>    |
|              | <i>Totale ratei e risconti</i>   | <i>560.000,00</i>            | <i>629.000,00</i>            | <i>-69.000,00</i>    |
|              | <i>Totale attivo</i>   | <i>142.922.292,03</i>        | <i>143.520.997,57</i>        | <i>-598.705,54</i>   |

Fondo integrativo dell'assicurazione generale a favore del personale dipendente  
obbligatoria per l'invalidità, la vecchiaia ed i superstiti delle aziende private del gas  
Stato patrimoniale al 31.12.2013

| Passivo                          |  |                              |                              |               |
|----------------------------------|--|------------------------------|------------------------------|---------------|
| Codice conto                     | Denominazione Conto  | Consistenza al<br>31.12.2013 | Consistenza al<br>31.12.2012 | Variazioni    |
| <i>Patrimonio netto</i>          |  |                              |                              |               |
| A                                |  |                              |                              |               |
| II                               | Riserve obbligatorie e derivanti da legge  |                              |                              |               |
| 1                                | Riserve obbligatorie e derivanti da legge  |                              |                              |               |
|                                  | Fondo speciale di riserva - art. 1 legge 3/3/87 n. 61 (riserve obbligatorie)                             | 9.827.686,00                 | 9.321.147,00                 | 506.539,00    |
|                                  | <i>Totale</i>  | 9.827.686,00                 | 9.321.147,00                 | 506.539,00    |
| VIII                             | Avanzi (Disavanzi) economici portati a nuovo   |                              |                              |               |
| 1                                | Avanzo patrimoniale esercizio precedente   | 133.905.478,04               | 135.680.319,87               | -1.774.841,83 |
|                                  | <i>Totale</i>  | 133.905.478,04               | 135.680.319,87               | -1.774.841,83 |
| IX                               | Avanzo (Disavanzo) economico d'esercizio   |                              |                              |               |
| 1                                | Disavanzo economica d'esercizio  | -1.127.793,39                | -1.774.841,83                | 647.048,44    |
|                                  | <i>Totale</i>  | -1.127.793,39                | -1.774.841,83                | 647.048,44    |
|                                  | <i>Totale patrimonio netto</i>   | 142.605.370,65               | 143.226.625,04               | -621.254,39   |
| <i>Fondi per rischi ed oneri</i> |  |                              |                              |               |
| C                                |  |                              |                              |               |
| I                                | Fondi per rischi ed oneri  |                              |                              |               |
| 3                                | per altri rischi e oneri futuri  |                              |                              |               |
|                                  | Fondo accantonamento eccedenza contributiva aliquota 3,90%   | 82.681,56                    | 82.681,56                    | 0,00          |
|                                  | Fondo oscillazione titoli  | 467,40                       | 467,40                       | 0,00          |
|                                  | <i>Totale</i>  | 83.148,96                    | 83.148,96                    | 0,00          |
|                                  | <i>Totale fondi per rischi ed oneri</i>  | 83.148,96                    | 83.148,96                    | 0,00          |
| <i>Debiti</i>                    |  |                              |                              |               |
| E                                |  |                              |                              |               |
| I                                | Obbligazioni   |                              |                              |               |
| 10                               | Debiti verso iscritti, soci e terzi per prestazioni dovute   |                              |                              |               |
|                                  | Debiti per prestazioni istituzionali   | 109.392,13                   | 83.462,13                    | 25.930,00     |
|                                  | Debiti per trasferimenti passivi allo Stato e ad altri soggetti pubblici                                 | 11.290,42                    | 10.757,17                    | 533,25        |
|                                  | Debiti verso lo Stato per somme da trasferire (art.1 legge 641/78)                                       | 144,13                       | 521,45                       | -377,32       |
| 12                               | Debiti diversi   |                              |                              |               |
|                                  | Debiti per oneri finanziari derivanti dalla cessione di crediti contributivi (interessi passivi diversi) | 105.598,67                   | 105.598,67                   | 0,00          |
|                                  | Debiti diversi   | 2.723,07                     | 2.723,07                     | 0,00          |
|                                  | <i>Totale</i>  | 229.148,42                   | 203.062,49                   | 26.085,93     |
|                                  | <i>Totale debiti</i>   | 229.148,42                   | 203.062,49                   | 26.085,93     |
| <i>Ratei e risconti</i>          |  |                              |                              |               |
| F                                |  |                              |                              |               |
| I                                | Ratei passivi  |                              |                              |               |
| 1                                | Ratei passivi  |                              |                              |               |
|                                  | Ratei passivi  | 4.624,00                     | 8.161,08                     | -3.537,08     |
|                                  | <i>Totale</i>  | 4.624,00                     | 8.161,08                     | -3.537,08     |
|                                  | <i>Totale ratei e risconti</i>   | 4.624,00                     | 8.161,08                     | -3.537,08     |
|                                  | <b>TOTALE PASSIVO</b>  | 142.922.292,03               | 143.520.997,57               | -598.705,54   |

I SINDACI  
DANIELA CARLA'  
ANTONINO GALLONI - MARIANO MARTONE - GIUSEPPE UMBERTO MASTROPIETRO  
ROBERTO NICOLO' - GABRIELLA MARIA SALVATORE  
GIUSEPPE SPINELLI - GIUSEPPE VITALETTI

IL COMMISSARIO STRAORDINARIO  
VITTORIO GUERRIERO CONTI

obbligatoria per l'invalidità, la vecchiaia ed i superstiti delle aziende private del gas  
Stato patrimoniale al 31.12.2013

| Codice conto    | Denominazione Conto   | Anno 2013<br>Consuntivo | Anno 2012<br>Consuntivo | Variazione             |
|-----------------|---|-------------------------|-------------------------|------------------------|
| <b>CEA</b>      | <b>Valore della produzione</b>  |                         |                         |                        |
| <b>CEA.01</b>   | <b>Proventi e corrispettivi per la produzione delle prestazioni e/o servizi:</b>                              |                         |                         |                        |
|                 | Entrate accertate nell'esercizio  |                         |                         |                        |
|                 | Aliquote contributive a carico dei datori di lavoro e/o degli iscritti (all. 2)                               | 5.037.856,09            | 4.495.460,12            | 542.395,97             |
|                 | Quote di partecipazione degli iscritti all'onere di specifiche gestioni (all. 3)                              | 912.129,25              | 705.343,10              | 206.786,15             |
|                 | Poste correttive e compensative di entrate correnti (rimborso di contributi)                                  | -15.301,11              | -12.815,48              | -2.485,63              |
|                 | <i> Rettifica delle entrate accertate nell'esercizio con i movimenti dei ratei e dei risconti </i>            |                         |                         |                        |
|                 | Contributi a carico dei datori di lavoro e/o degli iscritti (storno ratei attivi iniziali) all. 2             | -629.000,00             | -600.000,00             | -29.000,00             |
|                 | Contributi a carico dei datori di lavoro e/o degli iscritti (ratei attivi finali) all. 2                      | 560.000,00              | 629.000,00              | -69.000,00             |
|                 | <i> Totale proventi e corrispettivi per la produzione delle prestazioni e/o servizi </i>                      | <i> 5.865.684,23 </i>   | <i> 5.216.987,74 </i>   | <i> 648.696,49 </i>    |
| <b>CEA.05</b>   | <b>Altri ricavi e proventi</b>  |                         |                         |                        |
|                 | Entrate accertate nell'esercizio  |                         |                         |                        |
|                 | Trasferimenti da parte dello Stato  |                         |                         |                        |
|                 | Entrate diverse   | 9.649,00                | 13.895,00               | -4.246,00              |
|                 | Ammende, multe e sanzioni civili  | 6.199,20                | 5.973,09                | 226,11                 |
|                 | Recupero contributi conto interessi su mutui acquisizione immobili inv. Unitari                               | 264,30                  | 157,95                  | 106,35                 |
|                 | Trasferimento dalla gestione degli interventi assistenziali e di sostegno alle gestioni previdenziali (GIAS)  | 9.962,92                | 3.984,85                | 5.978,07               |
|                 | <i> Totale altri ricavi e proventi </i>   | <i> 26.075,42 </i>      | <i> 24.010,89 </i>      | <i> 2.064,53 </i>      |
|                 | <i> Totale valore della produzione (A) </i>   | <i> 5.891.759,65 </i>   | <i> 5.240.998,63 </i>   | <i> 650.761,02 </i>    |
| <b>CEB</b>      | <b>Costo della produzione</b>   |                         |                         |                        |
| <b>CEB.06</b>   | <b>Costi per acquisto materie prime, sussidiarie, consumo e merci</b>   |                         |                         |                        |
| <b>CEB.06.a</b> | <b>Prestazioni istituzionali</b>  |                         |                         |                        |
|                 | Spese impegnate nell'esercizio  |                         |                         |                        |
|                 | Spese per prestazioni istituzionali (all. 4)  | -10.996.482,46          | -9.072.965,80           | -1.923.516,66          |
|                 | Recupero di prestazioni   | 120.948,22              | 582.297,77              | -461.349,55            |
|                 | <i> Rettifica delle spese impegnate nell'esercizio con i movimenti dei ratei e delle rimanenze </i>           |                         |                         |                        |
|                 | Spese per prestazioni istituzionali (storno ratei passivi iniziali) all. 4                                    | 8.161,08                | 1.900,00                | 6.261,08               |
|                 | Spese per prestazioni istituzionali (attribuzione ratei passivi finali) all. 4                                | -4.624,00               | -8.161,08               | 3.537,08               |
|                 | <i> Totale delle prestazioni istituzionali </i>   | <i> -10.871.997,16 </i> | <i> -8.496.929,11 </i>  | <i> -2.375.068,05 </i> |
| <b>CEB.06.b</b> | <b>Spese per acquisto beni di consumo e servizi</b>   |                         |                         |                        |
|                 | Spese impegnate nell'esercizio  |                         |                         |                        |
|                 | Assegnazione al fondo svalutazione crediti contributivi   | -149.564,77             | -227.266,06             | 77.701,29              |
|                 | Assegnazione al fondo svalutazione crediti per prestazioni da recuperare                                      | -22.934,82              | -47.294,17              | 24.359,35              |
|                 | <i> Totale accantonamenti ai fondi per oneri </i>   | <i> -172.499,59 </i>    | <i> -274.560,23 </i>    | <i> 102.060,64 </i>    |
| <b>CEB.14</b>   | <b>Oneri diversi di gestione</b>  |                         |                         |                        |
|                 | Spese di pertinenza dell'esercizio  |                         |                         |                        |
|                 | Trasferimenti passivi:  |                         |                         |                        |
|                 | Trasferimenti allo Stato delle somme già destinate all'ex ONPI  | -14.987,28              | -15.337,04              | 349,76                 |
|                 | Istituti di patronato e assistenza sociale (IPAS)   | -11.290,42              | -10.757,17              | -533,25                |
|                 | Spese non classificabili in altre voci:   |                         |                         |                        |
|                 | Uscite diverse  | -3.542,22               | -5.295,51               | 1.753,29               |
|                 | Recupero contributi conto interessi mutui art. 6 c. 9 d. lgs. 104/96  | 8.885,85                | 5.310,30                | 3.575,55               |
|                 | Spese di amministrazione  | -832.305,42             | -883.758,33             | 51.452,91              |
|                 | Oneri per il trasferimento allo Stato delle economie derivanti dalla riduzione delle spese di amministrazione | -114.637,18             | -47.249,00              | -67.388,18             |
|                 | <i> Totale oneri diversi di gestione </i>   | <i> -967.876,67 </i>    | <i> -957.086,75 </i>    | <i> -10.789,92 </i>    |
|                 | <i> Totale costi della produzione (B) </i>  | <i> -12.012.373,42 </i> | <i> -9.728.574,09 </i>  | <i> -2.283.799,33 </i> |
|                 | <i> Differenza tra valore e costi della produzione (A) + (-B) </i>  | <i> -6.120.613,77 </i>  | <i> -4.487.577,46 </i>  | <i> -1.633.036,31 </i> |
| <b>CEC</b>      | <b>Proventi ed oneri finanziari</b>   |                         |                         |                        |
| <b>CEC.16</b>   | <b>Altri proventi finanziari</b>  |                         |                         |                        |
|                 | Entrate di pertinenza dell'esercizio accertate nell'esercizio   |                         |                         |                        |
|                 | Redditi e proventi patrimoniali:  |                         |                         |                        |
|                 | Interessi su c/c con INPS   | 3.356.505,00            | 3.355.978,00            | 527,00                 |
|                 | Canone d'uso netto degli immobili strumentali adibiti ad uffici   | 408,95                  | 497,26                  | -88,31                 |
|                 | <i> Variazione netta dei ratei delle entrate di pertinenza dell'esercizio </i>                                |                         |                         |                        |
|                 | <i> Totale altri proventi finanziari </i>   | <i> 3.356.913,95 </i>   | <i> 3.356.475,26 </i>   | <i> 438,69 </i>        |
| <b>CEC.17</b>   | <b>Interessi passivi ed altri oneri finanziari</b>  |                         |                         |                        |
|                 | Oneri finanziari  |                         |                         |                        |
|                 | Interessi passivi su prestazioni arretrate  | -1.884,99               | -198,11                 | -1.686,88              |
|                 | Perdita su investimenti patrimoniali di pertinenza del fondo (all.5)  | -37.339,21              | -93.832,50              | 56.493,29              |
|                 | <i> Totale interessi passivi ed altri oneri finanziari </i>   | <i> -39.224,20 </i>     | <i> -94.030,61 </i>     | <i> 54.806,41 </i>     |
|                 | <i> Totale proventi ed oneri finanziari (C) </i>  | <i> 3.317.689,75 </i>   | <i> 3.262.444,65 </i>   | <i> 55.245,10 </i>     |

| CEE    | Proventi ed oneri straordinari   |               |               |              |
|--------|--|---------------|---------------|--------------|
| CEE.20 | Proventi straordinari  |               |               |              |
|        | Entrate di pertinenza dell'esercizio accertate nell'esercizio                            |               |               |              |
|        | Plusvalore immobili alienati   | 2.123,46      | 0,00          | 2.123,46     |
|        | Eccedenza fondo ammortamento immobili  | 494,68        | 0,00          | 494,68       |
|        | Plusvalore alienazione titoli  | 3.004.611,13  | 0,00          | 3.004.611,13 |
|        | Perdite su valori immobiliari e mobiliari su investimenti patrimoniali unitari           | 0,00          | -4.410,92     | 4.410,92     |
|        | <i>Totale proventi straordinari</i>  | 3.007.229,27  | -4.410,92     | 3.011.640,19 |
| CEE.23 | Sopravvenienze passive ed insussistenze dell'attivo derivanti dalla gestione dei residui |               |               |              |
|        | Prelievo dal fondo svalutazione crediti contributivi                                     | 31.738,34     | 34.216,84     | -2.478,50    |
|        | Prelievo dal fondo svalutazione crediti per prestazioni da recuperare                    | 17.941,96     | 47.986,55     | -30.044,59   |
|        | Inesigibilità di crediti per prestazioni da recuperare                                   | -17.941,96    | 0,00          | -17.941,96   |
|        | Eliminazione residui attivi per irrecup. O insuss. Cred. Contrib. v/aziende              | -31.738,34    | -34.216,84    | 2.478,50     |
|        | <i>Totale sopravvenienze passive ed insussistenze dell'attivo</i>                        | 0,00          | 47.986,55     | -47.986,55   |
|        | <i>Totale proventi ed oneri straordinari (E)</i>   | 3.007.229,27  | 43.575,63     | 2.963.653,64 |
|        | <i>Risultato prima delle imposte (A) + (-B) + (-C) + (-D) + (-E)</i>                     | 204.305,25    | -1.181.557,18 | 1.385.862,43 |
|        | <b>Imposte dell'esercizio</b>  |               |               |              |
|        | Oneri tributari  | -825.559,64   | -50.642,18    | -774.917,46  |
|        | <i>Totale imposte dell'esercizio</i>   | -825.559,64   | -50.642,18    | -774.917,46  |
|        | <i>Risultato d'esercizio</i>   | -621.254,39   | -1.232.199,36 | 610.944,97   |
|        | Assegnazione alle riserve legali   | -506.539,00   | -542.642,47   | 36.103,47    |
|        | Prelievi da riserve legali   | 0,00          | 0,00          | 0,00         |
|        | <i>Avanzo/disavanzo economico dell'esercizio</i>   | -1.127.793,39 | -1.774.841,83 | 647.048,44   |

Allegati

Allegato 1

## Immobili

| Descrizione                                   | Totale ammortamento al 31.12.2012 |                   | Aumenti     | Diminuzioni | Variazioni derivanti da cambiamenti di destinazione | Consistenza al 31/12/2013 | Quota ammortizzata (2%) al 31/12/2013 | Prelievo dal fondo ammortamento per alienazione | Totale ammontato al 31.12.2013 | Valutazione corrente 2013 |
|---|-----------------------------------|-------------------|-------------|-------------|---|---------------------------|---------------------------------------|---|--------------------------------|---------------------------|
|   | al 31.12.2012                     | al 01/01/2013     |             |             |   |                           |                                       |   |                                |                           |
| <i>Immobili da reddito</i>                    |                                   |                   |             |             |   |                           |                                       |   |                                |                           |
| Roma - Via Borsi, 11                          | 28.470,76                         | 31.004,56         | 0,00        | 0,00        | 0,00  | 31.004,56                 | 620,09                                | 0,00  | 29.090,85                      | 1.985.000,00              |
| <i>Immobili strumentali adibiti ad uffici</i> |                                   |                   |             |             |   |                           |                                       |   |                                |                           |
| Roma - Via Borsi, 11                          | 62.143,77                         | 74.416,36         | 0,00        | 0,00        | 0,00  | 74.416,36                 | 1.488,33                              | 0,00  | 63.632,10                      | 9.975.000,00              |
| <b>TOTALE</b>                                 | <b>90.614,53</b>                  | <b>105.420,92</b> | <b>0,00</b> | <b>0,00</b> | <b>0,00</b>   | <b>105.420,92</b>         | <b>2.108,42</b>                       | <b>0,00</b>                                     | <b>92.722,95</b>               | <b>11.960.000,00</b>      |

## Immobili ex cartolarizzati (SCIP2)

| Descrizione   | Totale ammortamento al 31.12.2012 |                      | Aumenti      | Diminuzioni  | Variazioni derivanti da cambiamenti di destinazione | Consistenza al 31/12/2013 | Quota ammortizzata (2%) al 31/12/2013 | Prelievo dal fondo ammortamento per alienazione | Totale ammontato al 31.12.2013 | Valutazione corrente 2013 |
|---|-----------------------------------|----------------------|--------------|--------------|---|---------------------------|---------------------------------------|---|--------------------------------|---------------------------|
|   | al 31.12.2012                     | al 01/01/2013        |              |              |   |                           |                                       |   |                                |                           |
| <i>Immobili da reddito</i>                          |                                   |                      |              |              |   |                           |                                       |   |                                |                           |
| Roma - Via Panama, 87<br>Roma - Viale Partoli, 47/1 | 0,00<br>163.647,90                | 0,00<br>2.727.465,00 | 0,00<br>0,00 | 0,00<br>0,00 | 0,00<br>0,00  | 0,00<br>2.727.465,00      | 0,00<br>54.549,30                     | 0,00<br>0,00                                    | 0,00<br>218.197,20             | 0,00<br>2.727.465,00      |
| <b>TOTALE</b>                                       | <b>163.647,90</b>                 | <b>2.727.465,00</b>  | <b>0,00</b>  | <b>0,00</b>  | <b>0,00</b>   | <b>2.727.465,00</b>       | <b>54.549,30</b>                      | <b>0,00</b>                                     | <b>218.197,20</b>              | <b>2.727.465,00</b>       |

Allegato 2

Contributi a carico dei datori di lavoro

| Descrizione   | Consuntivo 2013     |                                     |                                    | Consuntivo 2012                           |                                   | Variazioni        |
|---------------|---------------------|-------------------------------------|------------------------------------|---|-----------------------------------|-------------------|
|               | Accertati<br>(1)    | meno: rateo al<br>31.12.2012<br>(2) | più: rateo al<br>31.12.2013<br>(3) | Totale<br>(dato economico)<br>(1-2+3)=(4) | Totale<br>(dato economico)<br>(5) |                   |
| Contributi    | 5.037.856,09        | 629.000,00                          | 560.000,00                         | 4.968.856,09                              | 4.524.460,12                      | 444.395,97        |
| <b>Totale</b> | <b>5.037.856,09</b> | <b>629.000,00</b>                   | <b>560.000,00</b>                  | <b>4.968.856,09</b>                       | <b>4.524.460,12</b>               | <b>444.395,97</b> |

Allegato 3

Quote di partecipazione degli iscritti

| Descrizione          | Consuntivo 2013   |                                     |                                    | Consuntivo 2012   | Variazioni       |
|----------------------|-------------------|-------------------------------------|------------------------------------|-------------------|------------------|
|                      | Accertati<br>(1)  | meno: rateo al<br>31.12.2012<br>(2) | più: rateo al<br>31.12.2013<br>(3) |                   |                  |
| Contributi volontari | 912.129,25        | 0,00                                | 0,00                               | 873.219,03        | 38.910,22        |
| <b>Totale</b>        | <b>912.129,25</b> | <b>0,00</b>                         | <b>0,00</b>                        | <b>873.219,03</b> | <b>38.910,22</b> |

Allegato 4

## Spese per prestazioni istituzionali

| Descrizione   | Consuntivo 2013  |                                     |                                    | Consuntivo 2012                           |                                   | Variazioni   |
|---|------------------|-------------------------------------|------------------------------------|---|-----------------------------------|--------------|
|   | Impegnate<br>(1) | meno: rateo al<br>31.12.2012<br>(2) | più: rateo al<br>31.12.2013<br>(3) | Totale<br>(dato economico)<br>(1-2+3)=(4) | Totale<br>(dato economico)<br>(5) |              |
| Rate complessive lorde di pensione  | 11.828.886,28    | 8.161,08                            | 4.624,00                           | 11.825.349,20                             | 9.923.870,43                      | 1.901.478,77 |
| a detrarre:   |                  |                                     |                                    |   |                                   |              |
| - oneri per i miglioramenti di cui all'art. 2 bis,<br>comma 1, della legge n. 59/1991                               | 696.900,00       | 0,00                                | 0,00                               | 696.900,00                                | 707.200,00                        | -10.300,00   |
| - maggiore onere per perequazione rate di<br>pensione dal 1° gennaio 1994 - art.11 -<br>comma 5° - legge n.537/1993 | 11.300,00        | 0,00                                | 0,00                               | 11.300,00                                 | 11.500,00                         | -200,00      |
| - modifica perequazione automatica art.69, comma 1,<br>legge n.388/2000   | 88.700,00        | 0,00                                | 0,00                               | 88.700,00                                 | 88.700,00                         | 0,00         |
| - onere per applicazione perequazione ai titolari<br>di pensione ex art. 5 comma 6 legge 127/2007                   | 12.998,00        | 0,00                                | 0,00                               | 12.998,00                                 | 12.998,00                         | 0,00         |
| - onere per somma aggiuntiva erogata ai titolari<br>di pensione art. 5 comma 1 legge 127/2007                       | 22.505,82        | 0,00                                | 0,00                               | 22.505,82                                 | 24.245,55                         | -1.739,73    |
| Totale delle detrazioni   | 832.403,82       | 0,00                                | 0,00                               | 832.403,82                                | 844.643,55                        | -12.239,73   |
| Rate di pensione a carico del fondo   | 10.996.482,46    | 8.161,08                            | 4.624,00                           | 10.992.945,38                             | 9.079.226,88                      | 1.913.718,50 |
| - prestazione una tantum ai sensi art.3 c.13 L.335/95   | 0,00             | 0,00                                | 0,00                               | 0,00                                      | 0,00                              | 0,00         |
| Totale spese per prestazioni istituzionali  | 10.996.482,46    | 8.161,08                            | 4.624,00                           | 10.992.945,38                             | 9.079.226,88                      | 1.913.718,50 |

Allegato 5

| Gestione per gli investimenti patrimoniali del Fondo di previdenza personale aziende del 905                                       |                   | Entrate e uscite Relative alla gestione degli immobili da reddito Da parte della società IGEI |                   |
|--|-------------------|---|-------------------|
| Descrizione  |                   | Consuntivo 2013   | Consuntivo 2012   |
| <b>Costo della produzione</b>  |                   |   |                   |
| Costi per acquisto materie prime, sussidiari, consumi e merci  | -109.476,85       | -108.846,38   |                   |
| Spese per acquisto beni di consumo e servizi   | -11.797,42        | -11.822,71  |                   |
| -Spese varie di gestione relative ad immobili da reddito   | 0,00              | 0,00  | 144.454,62        |
| -Spese di manutenzione immobili da reddito   | 0,00              | 0,00  | 0,00              |
| -Spese di assicurazione immobili   | -122,34           | -171,71   | 22.454,03         |
| -Spese di assicurazione immobili già cartolarizzati  | 0,00              | 0,00  | 0,00              |
| -Compensi alla società per la gestione del patrimonio immobiliare da reddito di proprietà nell'esercizio                           | -11.675,08        | -11.651,00  |                   |
| <b>Ammortamenti e svalutazioni</b>   |                   |   |                   |
| Ammortamenti immobilizzazioni materiali  | -59.583,43        | -59.583,43  | 263,86            |
| Quote di ammortamento dell'esercizio   | -2.925,71         | -2.925,71   | 12,59             |
| -Ammortamento di altri costi pluriennali   | -2.925,71         | -2.925,71   | 0,00              |
| <b>Ammortamenti immobilizzazioni materiali</b>   |                   |   |                   |
| Quote di ammortamento dell'esercizio   | -56.657,72        | -56.657,72  | 183.885,44        |
| -Ammortamento immobili   | -56.657,72        | -56.657,72  |                   |
| <b>Oneri diversi di gestione</b>   |                   |   |                   |
| Spese impreviste nell'esercizio  | -38.096,00        | -37.440,24  |                   |
| -Spese d'amministrazione   | -3.867,00         | -3.482,00   |                   |
| -Oneri per il trasferimento allo Stato delle economie derivanti dalla liquidazione degli stanziamenti per spese d'amministrazione. | -529,48           | -184,00   |                   |
| -Spese di gestione e vendita immobili già cartolarizzati   | -33.699,52        | -33.774,24  | 15.043,90         |
| -Assegnazione al Fondo di liquidazione portieri e pulitori stabili da reddito  | 0,00              | 0,00  | 0,00              |
| <b>Proventi ed oneri finanziari</b>  |                   |   |                   |
| Altri proventi finanziari  | 151.793,43        | 104.511,83  | 42.326,65         |
| Entrate accertate nell'esercizio   | 151.793,43        | 104.511,83  | 0,00              |
| -Utile netto derivante dalla gestione IGEI del patr. imm.re da reddito   | 148.444,69        | 101.163,09  | 0,00              |
| -Canone fissativo degli immobili destinati ad uffici.  | 3.348,74          | 3.348,74  | 0,00              |
| <b>Proventi ed oneri straordinari</b>  |                   |   |                   |
| Sopravvenienze attive ed insussistenze del passivo derivanti dalla dei residui   | 107,63            | 0,00  | 8.710,13          |
| -Insussistenza residui passivi   | 107,63            | 0,00  |                   |
| <b>Imposte d'esercizio</b>   |                   |   |                   |
| Imposte d'esercizio  | -79.763,42        | -69.497,95  | 66.080,68         |
| Spese impreviste nell'esercizio  | -165,61           | -147,70   |                   |
| -Oneri tributari e IRAP  | -165,61           | -147,70   |                   |
| Assegnazione al Fondo imposte  | -36.188,00        | -30.484,00  |                   |
| -Assegnazione ai Fondi imposte   | -36.188,00        | -30.484,00  |                   |
| Imposta comunale sugli immobili  | -43.409,81        | -58.866,25  |                   |
| -Imposta comunale sugli immobili   | -43.409,81        | -58.866,25  |                   |
| <b>Totale</b>  | <b>-37.339,21</b> | <b>-93.832,50</b>   | <b>101.163,09</b> |
|  |                   | <b>Totale spese</b>   | <b>35.440,75</b>  |
|  |                   | <b>Utile netto</b>  | <b>148.444,69</b> |



# Rendiconto 2013

**15. Fondo di previdenza per gli impiegati dipendenti dai concessionari del servizio di riscossione tributi e delle altre entrate dello Stato e degli enti pubblici**

## Relazione del Direttore generale

Il bilancio consuntivo per l'anno 2013 del Fondo di previdenza per gli impiegati dipendenti dai concessionari del servizio di riscossione tributi e delle altre entrate dello Stato e degli enti pubblici presenta un risultato d'esercizio positivo di 46,287 mln.

Per effetto del prelievo netto di 770 mln ai fondi di riserva previsti dagli articoli 1 e 17 della legge n. 587/71, l'avanzo economico è pari a 47,057 mln. Conseguentemente, il patrimonio netto al 31 dicembre 2013 ammonta a 927,263 mln, di cui 436,457 mln relativi ai fondi di riserva e 490,806 mln agli avanzi patrimoniali.

Il Fondo è stato istituito con la denominazione di "Fondo di previdenza a favore degli impiegati dipendenti dalle esattorie e ricevitorie delle imposte dirette" dall'art. 110 del testo unico delle leggi sulla riscossione delle imposte dirette (regio decreto 17 ottobre 1922, n. 1401, modificato con il regio decreto-legge 4 maggio 1936, n. 971).

La sua disciplina è stata successivamente ridefinita dalla legge 2 aprile 1958, n. 377, poi oggetto di modifiche ad opera della legge 29 luglio 1971, n. 587, che ne regola tutt'oggi il funzionamento.

Come stabilito dall'articolo 2 della citata legge n. 377/1958, il Fondo eroga due tipi di prestazioni:

- una prestazione integrativa del trattamento pensionistico a carico dall'assicurazione obbligatoria per l'invalidità, la vecchiaia e i superstiti;
- un capitale, da corrispondere alla cessazione del rapporto di lavoro o comunque in caso di morte (circolare n. 296 del 24 dicembre 1993).

L'obbligo di iscrizione al Fondo è disciplinato dagli artt. 8 e 9 della L. 377/1958, a norma dei quali sono obbligatoriamente iscritti al Fondo:

a) tutti i dipendenti dalle esattorie e ricevitorie delle imposte dirette cui sia attribuibile la qualifica impiegatizia a norma del regio decreto-legge

13 novembre 1924, n. 1825, compresi quelli facenti parte del personale subalterno (commessi, uscieri, fattorini), che abbiano superato il periodo di prova;

b) i dipendenti adibiti da Istituti di credito a servizi cumulativi di credito ed esattoria, sempreché il loro rapporto di lavoro sia regolato dai contratti collettivi della categoria esattoriale.

Nel rinviare all'allegato A della relazione del bilancio il commento concernente l'evoluzione normativa che ha caratterizzato la gestione nell'esercizio 2013, si riportano in forma aggregata, nella tabella che segue, i dati espressi in migliaia di euro relativi a valore della produzione, costo della produzione, proventi e oneri finanziari, rettifiche di valore di attività finanziarie, proventi e oneri straordinari, risultato d'esercizio e avanzo patrimoniale accertati per il 2013 raffrontati con i corrispondenti dati accertati per il 2012.

Sintesi della situazione economica e patrimoniale  
(in migliaia di euro)

|  | Consuntivo<br>2013 | Consuntivo<br>2012 | Variazioni    |
|--|--------------------|--------------------|---------------|
| <b>PATRIMONIO NETTO ALL'INIZIO DELL'ANNO</b>   |                    |                    |               |
| Riserve legali   | 437.227            | 436.082            | 1.145         |
| Avanzo patrimoniale  | 443.749            | 416.396            | 27.353        |
| <b>VALORE DELLA PRODUZIONE</b>   |                    |                    |               |
| <b>PROVENTI E CORRISPETTIVI PER PRODUZIONE DI PRESTAZIONI E/O SERVIZI:</b>           |                    |                    |               |
| Alquote contributive a carico dei datori di lavoro e/o degli iscritti                | 37.449             | 43.739             | -6.290        |
| Quote di partecipazione degli iscritti   | 984                | 907                | 77            |
| Poste correttive e compensative di entrate correnti - Rimborso di contributi         | -77                | -77                | 0             |
| Totale proventi e corrispettivi per la produzione delle prestazioni e/o servizi      | 38.356             | 44.569             | -6.213        |
| <b>ALTRI RICAVI E PROVENTI:</b>  |                    |                    |               |
| Entrate non classificabili in altre voci   | 26                 | 33                 | -7            |
| Trasferimenti da altre gestioni dell'INPS  | 385                | 108                | 277           |
| Totale altri ricavi proventi   | 411                | 141                | 270           |
| <b>- TOTALE VALORE DELLA PRODUZIONE (A)</b>  | <b>38.767</b>      | <b>44.710</b>      | <b>-5.943</b> |
| <b>COSTO DELLA PRODUZIONE</b>  |                    |                    |               |
| <b>COSTI PER ACQUISTO MATERIE PRIME, SUSSIDIARIE, CONSUMO E MERCI:</b>               |                    |                    |               |
| Spese per prestazioni  | -30.947            | -27.662            | -3.285        |
| Poste correttive e compensative di spese correnti - Recupero prestazioni             | 274                | 278                | -4            |
| Totale delle prestazioni istituzionali   | -30.673            | -27.384            | -3.289        |
| <b>AMMORTAMENTI E SVALUTAZIONI:</b>  |                    |                    |               |
| Assegnazione ai fondi svalutazione   | -90                | -40                | -50           |
| <b>ONERI DIVERSI DI GESTIONE:</b>  |                    |                    |               |
| Trasferimenti passivi  | -196               | -241               | 45            |
| Spese non classificabili in altre voci   | -12                | -14                | 2             |
| Trasferimenti ad altre gestioni dell'INPS  | 0                  | 0                  | 0             |
| Spese amministrazione  | -1.570             | -1.596             | 26            |
| Totale oneri diversi di gestione   | -1.778             | -1.851             | 73            |
| <b>- TOTALE COSTO DELLA PRODUZIONE (B)</b>   | <b>-32.541</b>     | <b>-29.275</b>     | <b>-3.266</b> |
| <b>DIFFERENZA TRA VALORE E COSTO DELLA PRODUZIONE (A) + (-B)</b>                     | <b>6.226</b>       | <b>15.435</b>      | <b>-9.209</b> |
| <b>PROVENTI E ONERI FINANZIARI</b>   |                    |                    |               |
| <b>ALTRI PROVENTI FINANZIARI:</b>  |                    |                    |               |
| Redditi e proventi patrimoniali  | 16.745             | 14.376             | 2.369         |
| Proventi da alienazione del diritto di opzione per acquisto di nuovi titoli azionari | 0                  | 0                  | 0             |
| Canone d'uso netto degli immobili strumentali  | (.)                | (.)                | (...)         |
| Totale altri proventi finanziari   | 16.745             | 14.376             | 2.369         |
| <b>INTERESSI PASSIVI ED ALTRI ONERI FINANZIARI:</b>                                  |                    |                    |               |
| Oneri finanziari   | -59                | -21                | -38           |
| <b>- TOTALE PROVENTI E ONERI FINANZIARI (C)</b>                                      | <b>16.686</b>      | <b>14.355</b>      | <b>2.331</b>  |
| <b>RETTIFICHE DI VALORE DI ATTIVITA' FINANZIARIE</b>                                 |                    |                    |               |
| <b>SVALUTAZIONI ATTIVITA' FINANZIARIE:</b>   |                    |                    |               |
| Svalutazione titoli azionari   | 0                  | 0                  | 0             |
| <b>- TOTALE RETTIFICHE DI VALORE DI ATTIVITA' FINANZIARIE (D)</b>                    | <b>0</b>           | <b>0</b>           | <b>0</b>      |
| <b>PROVENTI E ONERI STRAORDINARI</b>   |                    |                    |               |
| <b>PROVENTI STRAORDINARI</b>   | <b>33.165</b>      | <b>6</b>           | <b>33.159</b> |
| <b>ONERI STRAORDINARI:</b>   |                    |                    |               |
| Perdita su titoli azionari   | 0                  | -179               | 179           |
| <b>SOPRAVENIENZE ATTIVE ED INSUSSISTENZE DEL PASSIVO:</b>                            |                    |                    |               |
| Eliminazione residui per rate di pensione  | 0                  | 0                  | 0             |
| <b>- TOTALE PROVENTI E ONERI STRAORDINARI (E)</b>                                    | <b>33.165</b>      | <b>-173</b>        | <b>33.338</b> |
| <b>RISULTATO PRIMA DELLE IMPOSTE (A)+(-B)+(C)+(D)+(E)</b>                            | <b>56.077</b>      | <b>29.617</b>      | <b>26.460</b> |
| <b>IMPOSTE DELL'ESERCIZIO</b>  | <b>-9.790</b>      | <b>-1.119</b>      | <b>-8.671</b> |
| <b>- RISULTATO D'ESERCIZIO</b>   | <b>46.287</b>      | <b>28.498</b>      | <b>17.789</b> |
| <b>ASSEGNAZIONE E PRELIEVI DA RISERVE LEGALI</b>                                     | <b>770</b>         | <b>-1.145</b>      | <b>1.915</b>  |
| <b>AVANZO/DISAVANZO ECONOMICO</b>  | <b>47.057</b>      | <b>27.353</b>      | <b>19.704</b> |
| Riserve legali   | 436.457            | 437.227            | -770          |
| Avanzo patrimoniale  | 490.806            | 443.749            | 47.057        |
| <b>PATRIMONIO NETTO AL TERMINE DELL'ESERCIZIO</b>                                    | <b>927.263</b>     | <b>880.976</b>     | <b>46.287</b> |

Valore della produzione

L'importo è di 38,767 mln.

Aliquote contributive a carico dei datori di lavoro e degli iscritti – come evidenziato nell'allegato 2, sono pari a 37,449 mln (con una diminuzione di 6,289 mln rispetto all'esercizio precedente) e riguardano per 17,302 mln la gestione del trattamento integrativo e per 20,147 mln la gestione delle prestazioni di capitale.

Quote di partecipazione degli iscritti – ammontano a 984 mgl e consistono nelle trattenute sul trattamento di fine rapporto ai sensi dell'art. 3, comma 15, della legge n. 297/1982.

Poste correttive e compensative di entrate correnti - riguardano unicamente il rimborso di contributi conseguito nell'esercizio in esame e sono determinate in 77 mgl.

Entrate non classificabili in altre voci – pari complessivamente a 26 mgl, riguardano per 23 mgl partite di natura eterogenea riepilogate nell'allegato n. 3 e per 3 mgl il recupero del contributo in conto interessi sui mutui concessi agli acquirenti degli immobili relativi agli investimenti patrimoniali unitari.

Trasferimenti da altre gestioni dell'INPS - pari complessivamente a 385 mgl, relativi ai contributi correlati versati dal Fondo Esuberi della categoria.

Costo della produzione

Detto valore ammonta a 32,541 mln.

Spese per prestazioni - sono pari a 30,947 mln e l'onere, come descritto nell'allegato 4, risulta così suddiviso:

- 5,633 mln per pensioni integrative, rispetto ai 6,428 mln del precedente esercizio;
- 18,814 mln per prestazioni di capitale (17,642 mln nel 2012);
- 6,500 mln altre prestazioni.

Nei prospetti che seguono sono esposti per gli anni 2012 e 2013 i dati relativi al numero e all'importo delle pensioni liquidate e vigenti alla fine di ciascun anno, con l'indicazione dei relativi importi medi.

## Pensioni liquidate alla fine degli anni 2012 e 2013

| Categoria  | Numero | Importo annuo      |               | Importo medio |
|--|--------|--------------------|---------------|---------------|
|  |        | A carico del Fondo | Nel complesso |               |
| 2012 ( ) Vecchiaia<br>( Invalidità<br>) Superstiti | 22     | 10.810             | 697.635       | 31.711        |
|  | 2      | -                  | 49.296        | 24.648        |
|  | 119    | 100.730            | 2.153.380     | 18.096        |
| Complesso  | 143    | 111.540            | 2.900.311     | 20.282        |
| 2013 ( ) Vecchiaia<br>( Invalidità<br>) Superstiti | 13     | -                  | 369.924       | 28.456        |
|  | -      | -                  | -             | -             |
|  | 90     | 63.909             | 1.564.727     | 17.386        |
| Complesso  | 103    | 63.909             | 1.934.651     | 18.783        |

## Pensioni vigenti alla fine degli anni 2012 e 2013

| Categoria  | Numero | Importo annuo      |               | Importo medio |
|--|--------|--------------------|---------------|---------------|
|  |        | A carico del Fondo | Nel complesso |               |
| 2012 ( ) Vecchiaia<br>( Invalidità<br>) Superstiti | 2.845  | 4.582.137          | 90.192.619    | 31.702        |
|  | 239    | 200.894            | 5.542.774     | 23.192        |
|  | 3.271  | 2.583.405          | 50.686.988    | 15.496        |
| Complesso  | 6.355  | 7.366.436          | 146.422.381   | 23.041        |
| 2013 ( ) Vecchiaia<br>( Invalidità<br>) Superstiti | 2.705  | 4.381.925          | 86.050.341    | 31.812        |
|  | 224    | 197.022            | 5.243.752     | 23.410        |
|  | 3.148  | 2.501.190          | 50.031.989    | 15.893        |
| Complesso  | 6.077  | 7.080.137          | 141.326.082   | 23.256        |

Nella tabella che segue si riportano, con riferimento agli ultimi cinque anni, il numero degli iscritti e delle pensioni, il gettito contributivo e l'onere per prestazioni, nonché i relativi rapporti.

\*(in milioni)

| Anno | Iscritti | Pensioni | Contributi<br>(1)<br>* | Prestazioni<br>* | Rapporto<br>Iscritti<br>Pensioni | Rapporto<br>Contributi<br>Prestazioni |
|------|----------|----------|------------------------|------------------|----------------------------------|---------------------------------------|
| 2009 | 8.700    | 7.327    | 42                     | 59               | 1,19                             | 0,71                                  |
| 2010 | 8.640    | 6.987    | 44                     | 29               | 1,24                             | 1,51                                  |
| 2011 | 8.610    | 6.619    | 43                     | 19               | 1,30                             | 2,26                                  |
| 2012 | 8.630    | 6.355    | 44                     | 28               | 1,31                             | 1,57                                  |
| 2013 | 8.200    | 6.077    | 38                     | 31               | 1,35                             | 1,23                                  |

(1) Comprendono le quote di partecipazione degli iscritti

Poste correttive e compensative di spese correnti - determinate in 274 mgl, si riferiscono unicamente ai recuperi di prestazioni effettuati nel corso dell'anno.

Spese di amministrazione – pari complessivamente a 1,570 mln, comprendono 1,379 mln di quota parte delle spese di amministrazione dell'Istituto attribuite alla Gestione in base ai criteri previsti dall'art. 57 del Regolamento di contabilità e 191 mgl di oneri per il trasferimento allo Stato delle economie derivanti dalla riduzione degli stanziamenti relativi a spese di amministrazione.

Nei prospetti seguenti sono analizzate per tipologia le spese di amministrazione per gli anni 2012 e 2013. Per l'esercizio in esame l'ammontare delle spese di amministrazione innanzi citato è stato attribuito per 1,030 mln alla gestione dei trattamenti integrativi del Fondo e per le restanti 540 mgl a quella delle prestazioni in capitale.

## Spese di amministrazione

## Trattamento integrativo

| Aggregati  | Consuntivo<br>2013<br>(in migliaia) | Consuntivo<br>2012<br>(in migliaia) |
|--|-------------------------------------|-------------------------------------|
| Spese per il personale   | 363                                 | 432                                 |
| Spese per servizi svolti da altri enti:  |                                     |                                     |
| - Amministrazione Postale  | 8                                   | 12                                  |
| - Banche e Uffici c/c postali  | 27                                  | 30                                  |
| - Altri enti   | 6                                   | 8                                   |
| Spese postali, telegrafiche e telefoniche  | 24                                  | 22                                  |
| Illuminazione, forza motrice, riscaldamento, condizionamento, conduzione, pulizia, vigilanza, fitto locali, manutenzione e adattamento stabili strumentali | 66                                  | 79                                  |
| Spese per accertamenti sanitari  | (...)                               | -                                   |
| Spese legali   | 27                                  | 18                                  |
| Spese per i servizi informatici e ammortamento apparecchiature informatiche  | 329                                 | 328                                 |
| Altre spese  | 85                                  | 106                                 |
| di cui: spese per il servizio reso dagli Agenti della riscossione per il recupero dei Crediti Contributivi   | 2                                   | -                                   |
| Totale   | 935                                 | 1.035                               |
| Meno recuperi  | 25                                  | 28                                  |
| Meno residui insussistenti passivi   | 5                                   | 4                                   |
| Totale netto   | 905                                 | 1.003                               |

## Spese di amministrazione

## Prestazioni di capitale

| Aggregati   | Consuntivo<br>2013<br>(in migliaia) | Consuntivo<br>2012<br>(in migliaia) |
|---|-------------------------------------|-------------------------------------|
| Spese per il personale  | 202                                 | 209                                 |
| Spese per servizi affidati ad altri enti:   |                                     |                                     |
| - Banche e Uffici c/c postali   | (...)                               | (...)                               |
| - Altri enti  | 2                                   | 3                                   |
| Spese postali, telegrafiche e telefoniche   | 13                                  | 11                                  |
| Illuminazione, forza motrice, riscaldamento, condizionamento, conduzione,<br>pulizia, vigilanza, fitto locali, manutenzione e adattamento stabili strumentali | 35                                  | 40                                  |
| Spese legali  | 55                                  | 55                                  |
| Spese per i servizi informatici e ammortamento apparecchiature<br>informatiche  | 146                                 | 161                                 |
| Altre spese   | 39                                  | 51                                  |
| di cui spese per il servizio reso dagli Agenti della riscossione per il recupero<br>dei Crediti Contributivi  | 3                                   | -                                   |
| Totale  | 492                                 | 530                                 |
| Meno recuperi   | 15                                  | 16                                  |
| Meno residui insussistenti passivi  | 2                                   | 2                                   |
| Totale netto  | 475                                 | 512                                 |

### Proventi e oneri finanziari

Determinati in 16,686 mln, sono costituiti dalla somma algebrica di oneri finanziari passivi per prestazioni arretrate (59 mgl) e redditi e proventi patrimoniali, pari a 16,745 mln. Questi ultimi attengono principalmente alla remunerazione derivante dagli impieghi delle disponibilità del Fondo a favore delle gestioni passive. Tale rendimento, ai sensi dell'articolo 52 del Regolamento di contabilità dell'Istituto, è pari al tasso di interesse legale. Tale saggio, come stabilito dal Decreto del Ministro dell'economia e delle finanze del 12 dicembre 2011, è pari al 2,5% a decorrere dal 1° gennaio 2012.

Nei prospetti che seguono sono evidenziati, distintamente per tipo di impiego, i capitali medi disponibili nell'anno 2013, i redditi conseguiti ed i saggi di rendimento.

## Gestione per il trattamento integrativo

| Descrizione  | Impieghi<br>(capitale medio) | Redditi          | Saggio<br>% |
|--|------------------------------|------------------|-------------|
| Disponibilità utilizzate nei c\c bancari                 | 7.004.023                    | 28.023           | 0,40        |
| Mutui al personale e impieghi<br>mobiliari e immobiliari | 10.399.375                   | 223.549          | 2,15        |
| Disponibilità anticipate alle gestioni deficitarie       | 200.080.388                  | 5.002.010        | 2,50        |
| <b>Totale</b>  | <b>217.483.786</b>           | <b>5.253.582</b> | <b>2,42</b> |

## Gestione per le prestazioni di capitale

| Descrizione  | Impieghi<br>(capitale medio) | Redditi           | Saggio<br>% |
|--|------------------------------|-------------------|-------------|
| Disponibilità utilizzate nei c\c bancari                 | 158.446.419                  | 633.932           | 0,40        |
| Mutui al personale e impieghi<br>mobiliari e immobiliari | 266.657.524                  | 5.732.184         | 2,15        |
| Disponibilità anticipate alle gestioni deficitarie       | 195.515.528                  | 4.887.888         | 2,50        |
| <b>Totale</b>  | <b>620.619.470</b>           | <b>11.254.004</b> | <b>1,81</b> |

### Proventi e oneri straordinari

Determinati in 33,165 mln, sono i proventi riguardanti la rivalutazione delle quote di partecipazione al capitale sociale della Banca d'Italia prevista dal decreto legge n. 133 del 30 novembre 2013, convertito con modificazioni dalla legge n. 5 del 29 gennaio 2014.

### Imposte dell'esercizio

Calcolate in 9,790 mln e così suddivise:

- 8,611 mln imposta sostitutiva delle imposte sul reddito e dell'IRAP; tale imposta è pari al 26% del valore nominale iscritto a bilancio delle quote di partecipazione al capitale sociale della Banca d'Italia; l'aliquota è stata innalzata dal 12% al 26% con decreto-legge 24 aprile 2014 n. 66, convertito nella legge n. 89 del 23 giugno 2014 che ha previsto altresì il versamento in unica soluzione
- 1,179 mln riguardano per la maggior parte gli oneri connessi ai redditi provenienti dai mutui concessi al personale.

### Risultato di esercizio

Il movimento economico dell'anno evidenzia il valore della produzione per 38,767 mln ed il costo della produzione per 32,541 mln con una differenza di 6,226 mln, cui si aggiungono proventi e oneri finanziari e straordinari e rettifiche di valore di attività finanziarie, con conseguente avanzo di 47,057 mln, tenendo conto anche dei seguenti movimenti dei fondi di riserva:

- prelievo di 573 mgl dal fondo di riserva di cui all'art.1 della legge n.587/71, per adeguarne la consistenza al doppio delle pensioni vigenti a fine esercizio;
- prelievo di 2,969 mln dal fondo di riserva di cui all'art.17 comma 1 della legge n.587/71, relativo al TFR;
- assegnazione di 2,772 mln al fondo di riserva legale previsto dal medesimo articolo comma 2 della citata legge n.587/71 riguardante l'assicurazione temporanea di gruppo.

Nel prospetto che segue viene evidenziata la consistenza degli elementi patrimoniali attivi e passivi all'inizio e alla fine del 2013.

| Descrizione                           | Situazione patrimoniale |                |               |
|---------------------------------------|-------------------------|----------------|---------------|
|                                       | 31/12/2013              | 31/12/2012     | Variazioni    |
| Attivo                                | (in migliaia)           |                |               |
| Immobilizzazioni materiali            | 24                      | 26             | -2            |
| Immobilizzazioni finanziarie          | 565.473                 | 316.688        | 248.785       |
| Residui attivi                        | 469                     | 536            | -67           |
| Credito in c/c con l'INPS             | 355.481                 | 558.153        | -202.672      |
| Ratei attivi                          | 6.375                   | 6.281          | 94            |
| <b>Totale Attivo</b>                  | <b>927.822</b>          | <b>881.684</b> | <b>46.138</b> |
| Passivo                               |                         |                |               |
| Fondi per rischi e oneri              | 2                       | 2              | 0             |
| Debiti                                | 557                     | 707            | -150          |
| Ratei passivi                         | 0                       | -              | 0             |
| <b>Totale Passivo</b>                 | <b>559</b>              | <b>709</b>     | <b>-150</b>   |
| Patrimonio netto alla fine dell'anno: | 927.263                 | 852.478        | 74.785        |
| Riserve legali                        | 436.457                 | 436.082        | 375           |
| Avanzo patrimoniale                   | 490.806                 | 416.396        | 74.410        |

Con riguardo allo stato patrimoniale, si riportano di seguito le principali voci dell'attivo e del passivo.

#### Immobilizzazioni materiali

Quota di partecipazione all'acquisizione di immobili strumentali adibiti ad uffici – l'importo di 24 mgl rappresenta la quota parte del valore degli immobili strumentali dell'Istituto, attribuita al fondo sulla base dei criteri previsti dall'art. 68 del Regolamento di contabilità dell'Istituto.

#### Immobilizzazioni finanziarie

Valutate complessivamente in 565,473 mln, sono composte:

- per 43,828 mln dai crediti per anticipazioni sul trattamento di fine rapporto;
- per 9,144 mln dall'imposta sostitutiva sulla rivalutazione del trattamento di fine rapporto;
- per 512,501 mln dalla quota di partecipazione agli investimenti patrimoniali unitari, attribuita al fondo secondo le modalità di cui al citato Regolamento di contabilità.

#### Residui attivi

Ammontano, al netto dei fondi svalutazione crediti, a 469 mgl e comprendono crediti ceduti alla S.C.C.I. S.p.A., crediti verso le aziende esattoriali relativi ai valori di copertura degli oneri per i benefici previsti dalle leggi n.336/70 e n.824/71, crediti verso le aziende per contributi, crediti per prestazioni da recuperare.

Fondo svalutazione crediti contributivi 1,861 mln

La consistenza del fondo è stata determinata applicando ai crediti verso le aziende, tenute al pagamento a mezzo DM, le percentuali di svalutazione individuate dalla determinazione del Direttore generale n. 9 del 17 giugno 2014, secondo le seguenti misure:

- a) fino al 31 dicembre 2006, il 99,00%
- b) per gli anni 2007-2010, il 35,00%
- c) per gli anni 2011-2013, il 10,00%.

### Disponibilità

Credito in conto corrente con l'INPS – figura in 335,481 mln, a fronte di 558,110 mln risultanti alla fine dell'esercizio precedente.

### Debiti

Ammontano a 557 mgl e sono costituiti essenzialmente dal debito verso Enti vari per contribuzioni rimaste da pagare, dal debito verso i pensionati e dal debito per oneri finanziari connessi alla cessione di crediti contributivi.

### Patrimonio netto

Al termine dell'esercizio ammonta complessivamente a 927,263 mln, attribuito alle contabilità del Fondo come indicato di seguito:

- per il trattamento integrativo di pensione, la consistenza patrimoniale netta della gestione ammonta a 229,185 mln, pari alla somma tra il fondo speciale di riserva di cui all'art. 1 della legge n. 587/1971 (14,160 mln) e l'avanzo (215,025 mln);
- per la gestione delle prestazioni di capitale, il patrimonio netto si attesta a 698,078 mln. In particolare, è costituito per 422,297 mln dalla speciale riserva, di cui all'art. 17 della legge n. 587/71, quantificata sulla base dei criteri previsti dal D.P.C.M. del 19.2.1996 e per 275,781 mln dall'avanzo della gestione stessa.

Il Direttore centrale bilanci  
e servizi fiscali



Il Direttore generale



INPS - UFE. OO.CC. - Pervenuto il 29 LUG. 2014

## RENDICONTO

FONDO DI PREVIDENZA PER GLI IMPIEGATI DIPENDENTI DAI CONCESSIONARI DEL SERVIZIO DI RISCOSSIONE DEI TRIBUTI  
E DELLE ALTRE ENTRATE DELLO STATO E DEGLI ALTRI ENTI PUBBLICI

STATO PATRIMONIALE AL 31 DICEMBRE 2013

| Codice Conto | Denominazione Conto  | ATTIVO                    |                         |                |                           |                         |                | Variazioni      |
|--------------|--|---------------------------|-------------------------|----------------|---------------------------|-------------------------|----------------|-----------------|
|              |  | Consistenza al 31/12/2013 |                         |                | Consistenza al 31/12/2012 |                         |                |                 |
|              |  | Trattamento Integrativo   | Prestazioni di capitale | Totale         | Trattamento Integrativo   | Prestazioni di capitale | Totale         |                 |
| <b>B</b>     | <b>IMMOBILIZZAZIONI</b>  |                           |                         |                |                           |                         |                |                 |
| ii           | Immobilizzazioni Materiali   |                           |                         |                |                           |                         |                |                 |
| 1            | Terreni e fabbricati   |                           |                         |                |                           |                         |                |                 |
|              | Quota di partecipazione all'acquisizione di immobili strumentali adibiti a uffici                  | 15.557,18                 | 8.160,75                | 23.717,93      | 17.011,40                 | 8.682,21                | 25.693,61      | -1.975,68       |
|              | <b>TOTALE</b>  | 15.557,18                 | 8.160,75                | 23.717,93      | 17.011,40                 | 8.682,21                | 25.693,61      | -1.975,68       |
| iii          | Immobilizzazioni Finanziarie   |                           |                         |                |                           |                         |                |                 |
| 2            | Crediti  |                           |                         |                |                           |                         |                |                 |
| 2c           | Verso lo Stato ed altri soggetti pubblici  |                           |                         |                |                           |                         |                |                 |
|              | Crediti per anticip. d'imposta su IIR, art. 2 d.l. n. 79/97 convert. in L. n. 140/1997 verso altri | 0,00                      | 0,00                    | 0,00           | 0,00                      | 0,00                    | 0,00           | 0,00            |
| 2d           | Verso altri  |                           |                         |                |                           |                         |                |                 |
|              | Crediti per anticipazioni di fine rapporto ai sensi della l. 297/82                                | 0,00                      | 43.828.378,10           | 43.828.378,10  | 0,00                      | 42.851.749,16           | 42.851.749,16  | 976.628,94      |
| 4            | Crediti finanziari diversi   |                           |                         |                |                           |                         |                |                 |
|              | Quota di partecipazione agli investimenti patrimoniali unitari                                     | 18.022.892,14             | 494.477.673,48          | 512.500.565,62 | 10.207.735,41             | 255.111.684,81          | 265.319.420,22 | 247.181.145,40  |
|              | Crediti per imposta sostitutiva sulla rivalutazione su IIR   | 0,00                      | 9.144.430,71            | 9.144.430,71   | 0,00                      | 8.516.571,47            | 8.516.571,47   | 627.859,24      |
|              | <b>TOTALE</b>  | 18.022.892,14             | 547.450.482,29          | 565.473.374,43 | 10.207.735,41             | 306.480.005,44          | 316.687.740,85 | 248.765.637,58  |
|              | <b>TOTALE IMMOBILIZZAZIONI</b>   | 18.038.449,32             | 547.458.643,04          | 565.497.092,36 | 10.224.746,81             | 306.488.687,65          | 316.711.431,46 | 248.783.657,90  |
| <b>C</b>     | <b>ATTIVO CIRCOLANTE</b>   |                           |                         |                |                           |                         |                |                 |
| ii           | Residui attivi   |                           |                         |                |                           |                         |                |                 |
| 2            | Crediti verso iscritti, soci e terzi   |                           |                         |                |                           |                         |                |                 |
|              | Crediti ceduti alla S.C.F.I. S.p.A.  | 782.310,89                | 1.006.224,95            | 1.788.535,84   | 800.895,66                | 1.029.873,08            | 1.830.518,74   | -41.982,90      |
|              | Crediti verso le aziende per copertura oneri derivanti L. 336/70 e 824/71                          | 4.114,44                  | 14.439,95               | 18.554,39      | 4.114,44                  | 14.439,95               | 18.554,39      | 0,00            |
|              | Crediti verso le aziende per contributi  | 62.739,34                 | 91.889,70               | 154.629,04     | 87.877,32                 | 97.337,65               | 185.214,97     | -30.585,93      |
|              | Fondo svalutazione crediti contributivi  | -811.902,28               | -1.048.637,06           | -1.860.539,34  | -794.850,14               | -1.020.430,57           | -1.815.280,81  | -45.258,53      |
|              | Crediti per prestazioni da recuperare  | 107.883,96                | 335.748,28              | 443.632,24     | 117.394,35                | 321.767,13              | 439.161,46     | 4.470,76        |
|              | Fondo svalutazione crediti per prestazioni da recuperare   | -48.547,78                | -76.859,86              | -125.407,64    | -52.827,46                | -25.741,37              | -78.568,83     | 3.161,19        |
|              | <b>TOTALE</b>  | 96.598,57                 | 372.805,96              | 469.404,53     | 162.404,17                | 417.195,77              | 579.599,94     | -110.195,41     |
| iv           | Disponibilità liquide  |                           |                         |                |                           |                         |                |                 |
| 3            | Credito in conto corrente con l'INPS   | 208.318.461,25            | 147.162.481,44          | 355.480.942,69 | 203.076.568,57            | 335.033.365,30          | 538.109.933,87 | -202.628.991,18 |
|              | <b>TOTALE</b>  | 208.318.461,25            | 147.162.481,44          | 355.480.942,69 | 203.076.568,57            | 335.033.365,30          | 538.109.933,87 | -202.628.991,18 |
|              | <b>TOTALE ATTIVO CIRCOLANTE</b>  | 208.415.059,82            | 147.535.287,40          | 355.950.347,22 | 203.238.972,74            | 335.450.561,07          | 538.689.533,81 | -202.739.186,57 |
| <b>F</b>     | <b>RATEI E RISCONTI</b>  |                           |                         |                |                           |                         |                |                 |
| 1            | Ratei e risconti   |                           |                         |                |                           |                         |                |                 |
| 1            | Ratei attivi   |                           |                         |                |                           |                         |                |                 |
|              | Ratei attivi   | 2.978.000,00              | 3.397.000,00            | 6.375.000,00   | 2.717.952,00              | 3.563.540,00            | 6.281.492,00   | 93.508,00       |
|              | <b>TOTALE</b>  | 2.978.000,00              | 3.397.000,00            | 6.375.000,00   | 2.717.952,00              | 3.563.540,00            | 6.281.492,00   | 93.508,00       |
|              | <b>TOTALE RATEI E RISCONTI</b>   | 2.978.000,00              | 3.397.000,00            | 6.375.000,00   | 2.717.952,00              | 3.563.540,00            | 6.281.492,00   | 93.508,00       |
|              | <b>TOTALE ATTIVO</b>   | 229.431.509,14            | 698.390.930,44          | 927.822.439,58 | 216.181.671,55            | 665.502.788,72          | 891.684.460,27 | 46.127.979,31   |

| PASSIVO      |  |                           |                         |                       |                           |                         |                       |                      |
|--------------|--|---------------------------|-------------------------|-----------------------|---------------------------|-------------------------|-----------------------|----------------------|
| Codice Conto | Denominazione Conto  | Consistenza al 31/12/2013 |                         |                       | Consistenza al 31/12/2012 |                         |                       | Variazioni           |
|              |  | Trattamento Integrativo   | Prestazioni di capitale | Totale                | Trattamento Integrativo   | Prestazioni di capitale | Totale                |                      |
| <b>A</b>     | <b>PATRIMONIO NETTO</b>  |                           |                         |                       |                           |                         |                       |                      |
| <b>II</b>    | Riserve obbligatorie e derivanti da legge  |                           |                         |                       |                           |                         |                       |                      |
| <b>3</b>     | Riserve obbligatorie e derivanti da legge  |                           |                         |                       |                           |                         |                       |                      |
|              | Fondi speciali di riserva:   |                           |                         |                       |                           |                         |                       |                      |
|              | - fondo spec. riserva ex legge n. 587/1971, art. 1   | 14.160.274,00             | 0,00                    | 14.160.274,00         | 14.732.872,00             | 0,00                    | 14.732.872,00         | -572.598,00          |
|              | - fondo spec. riserva ex legge n. 587/1971, art. 17 c.1 (TFR D.P.C.M. 19.7.1995)                 | 0,00                      | 329.720.000,00          | 329.720.000,00        | 0,00                      | 337.668.583,00          | 337.668.583,00        | -2.968.583,00        |
|              | - fondo spec. riserva ex legge n. 587/1971, art. 17 c.2 (avanzo assicuraz. temporanea di gruppo) | 0,00                      | 92.577.292,71           | 92.577.292,71         | 0,00                      | 89.805.761,60           | 89.805.761,60         | 2.771.531,11         |
|              | <b>TOTALE</b>  | <b>14.160.274,00</b>      | <b>422.297.292,71</b>   | <b>436.457.566,71</b> | <b>14.732.872,00</b>      | <b>427.494.344,60</b>   | <b>427.227.216,60</b> | <b>-769.649,89</b>   |
| <b>VIII</b>  | Avanzi (Disavanz) economici parziali a nuovo   |                           |                         |                       |                           |                         |                       |                      |
| <b>1</b>     | Avanzi (Disavanz) economici parziali a nuovo   |                           |                         |                       |                           |                         |                       |                      |
|              | Avanzo (Disavanzo) economico esercizi precedenti   | 201.206.285,45            | 242.542.828,27          | 443.749.113,72        | 186.300.885,28            | 230.095.025,34          | 416.395.910,62        | 27.353.203,10        |
|              | <b>TOTALE</b>  | <b>201.206.285,45</b>     | <b>242.542.828,27</b>   | <b>443.749.113,72</b> | <b>186.300.885,28</b>     | <b>230.095.025,34</b>   | <b>416.395.910,62</b> | <b>27.353.203,10</b> |
| <b>IX</b>    | Avanzo (Disavanzo) economico d'esercizio   |                           |                         |                       |                           |                         |                       |                      |
| <b>1</b>     | Avanzo (Disavanzo) economico d'esercizio   |                           |                         |                       |                           |                         |                       |                      |
|              | Avanzo (Disavanzo) economico d'esercizio   | 13.819.013,08             | 33.238.224,12           | 47.057.237,20         | 14.905.400,17             | 12.447.802,93           | 27.353.203,10         | 19.704.034,10        |
|              | <b>TOTALE</b>  | <b>13.819.013,08</b>      | <b>33.238.224,12</b>    | <b>47.057.237,20</b>  | <b>14.905.400,17</b>      | <b>12.447.802,93</b>    | <b>27.353.203,10</b>  | <b>19.704.034,10</b> |
|              | <b>TOTALE PATRIMONIO NETTO</b>   | <b>229.185.572,53</b>     | <b>698.078.345,10</b>   | <b>927.263.917,63</b> | <b>215.939.157,45</b>     | <b>665.037.127,87</b>   | <b>880.976.330,32</b> | <b>46.287.587,31</b> |
| <b>C</b>     | <b>FONDI PER RISCHI ED ONERI</b>   |                           |                         |                       |                           |                         |                       |                      |
| <b>1</b>     | Fondi per rischi ed oneri  |                           |                         |                       |                           |                         |                       |                      |
| <b>3</b>     | Fondi per altri rischi e oneri futuri  |                           |                         |                       |                           |                         |                       |                      |
|              | Somme accantonate per copertura oneri ex L.336/70 e L.824/71                                     | 1.803,23                  | 0,00                    | 1.803,23              | 1.803,23                  | 0,00                    | 1.803,23              | 0,00                 |
|              | <b>TOTALE</b>  | <b>1.803,23</b>           | <b>0,00</b>             | <b>1.803,23</b>       | <b>1.803,23</b>           | <b>0,00</b>             | <b>1.803,23</b>       | <b>0,00</b>          |
|              | <b>TOTALE FONDI PER RISCHI ED ONERI</b>  | <b>1.803,23</b>           | <b>0,00</b>             | <b>1.803,23</b>       | <b>1.803,23</b>           | <b>0,00</b>             | <b>1.803,23</b>       | <b>0,00</b>          |
| <b>E</b>     | <b>DEBITI</b>  |                           |                         |                       |                           |                         |                       |                      |
| <b>1</b>     | DEBITI (all. 1)  |                           |                         |                       |                           |                         |                       |                      |
| <b>10</b>    | Debiti   |                           |                         |                       |                           |                         |                       |                      |
|              | Debiti per le spese per prestazioni istituzionali  | 93.579,57                 | 122.110,66              | 215.690,23            | 80.180,22                 | 266.277,21              | 346.457,43            | -130.767,20          |
|              | Debiti verso lo Stato ed altri soggetti pubblici   |                           |                         |                       |                           |                         |                       |                      |
|              | Debiti per trasferimenti passivi allo Stato e altri soggetti pub.                                | 38.865,60                 | 46.506,70               | 85.372,30             | 48.862,44                 | 55.370,66               | 104.253,10            | -18.840,80           |
|              | Debiti diversi   |                           |                         |                       |                           |                         |                       |                      |
|              | Debiti per oneri finanziari  | 111.668,21                | 143.870,79              | 255.489,00            | 111.668,21                | 143.870,79              | 255.489,00            | 0,00                 |
|              | Debiti banc. e finanz. per somme trattenute ai sensi L.757/76                                    | 0,00                      | 147,19                  | 147,19                | 0,00                      | 147,19                  | 147,19                | 0,00                 |
|              | <b>TOTALE</b>  | <b>244.133,38</b>         | <b>312.585,34</b>       | <b>556.718,72</b>     | <b>240.710,87</b>         | <b>465.615,85</b>       | <b>706.326,72</b>     | <b>-149.608,00</b>   |
|              | <b>TOTALE DEBITI</b>   | <b>244.133,38</b>         | <b>312.585,34</b>       | <b>556.718,72</b>     | <b>240.710,87</b>         | <b>465.615,85</b>       | <b>706.326,72</b>     | <b>-149.608,00</b>   |
| <b>F</b>     | <b>RATEI E RISCONTI</b>  |                           |                         |                       |                           |                         |                       |                      |
| <b>1</b>     | Ratei e risconti   |                           |                         |                       |                           |                         |                       |                      |
| <b>1</b>     | Ratei passivi  |                           |                         |                       |                           |                         |                       |                      |
|              | Ratei passivi  | 0,00                      | 0,00                    | 0,00                  | 0,00                      | 0,00                    | 0,00                  | 0,00                 |
|              | <b>TOTALE</b>  | <b>0,00</b>               | <b>0,00</b>             | <b>0,00</b>           | <b>0,00</b>               | <b>0,00</b>             | <b>0,00</b>           | <b>0,00</b>          |
|              | <b>TOTALE RATEI E RISCONTI</b>   | <b>0,00</b>               | <b>0,00</b>             | <b>0,00</b>           | <b>0,00</b>               | <b>0,00</b>             | <b>0,00</b>           | <b>0,00</b>          |
|              | <b>TOTALE PASSIVO</b>  | <b>229.431.409,14</b>     | <b>698.390.930,44</b>   | <b>927.622.439,58</b> | <b>215.181.671,55</b>     | <b>665.502.788,72</b>   | <b>881.684.460,27</b> | <b>46.137.979,31</b> |

I SINDACI  
DANIELA CARLA  
ANTONINO GALLOTTI - MARIANO MARTONE  
GIUSEPPE UMBERTO MASTROPIETRO  
ROBERTO NICOLÒ - GABRIELLA MARIA SALVATORE  
GIUSEPPE SPINELLI - GIUSEPPE VITALETTI

IL COMMISSARIO STRAORDINARIO  
VITTORIO GUERRIERO CONTI

## FONDO DI PREVIDENZA PER GLI IMPIEGATI DIPENDENTI DAI CONCESSIONARI DEL SERVIZIO DI RISCOSSIONE DEI TRIBUTI E DELLE ALTRE ENTRATE E DEGLI ENTI PUBBLICI

RENDICONTO DELL'ANNO 2013

| Codice Conto    | Denominazione Conto   | RENDICONTO ANNO 2013    |                         |                       | RENDICONTO ANNO 2012  | VARIAZIONI           |
|-----------------|---|-------------------------|-------------------------|-----------------------|-----------------------|----------------------|
|                 |   | Trattamento Integrativo | Prestazioni di capitale | Totale                |                       |                      |
| <b>CEA</b>      | <b>VALORE DELLA PRODUZIONE</b>  |                         |                         |                       |                       |                      |
| <b>CEA.01</b>   | <b>PROVENTI E CORRISPETTIVI PER LA PRODUZIONE DELLE PRESTAZIONI E/O SERVIZI</b>                   |                         |                         |                       |                       |                      |
|                 | <b>ENTRATE ACCERTATE NELL'ESERCIZIO</b>   |                         |                         |                       |                       |                      |
|                 | Aliquote contributive a carico dei datori di lavoro e/o degli iscritti (all. 2)                   | 17.041.944,17           | 20.313.975,78           | 37.355.919,95         | 43.769.097,27         | -6.413.177,32        |
|                 | Quote di partecipazione degli iscritti per trattenute su tfr ex art. 3 L.297/82                   | 0,00                    | 984.200,19              | 984.200,19            | 906.695,39            | 77.504,80            |
|                 | Poste correttive e compensative di entrate correnti:  |                         |                         |                       |                       |                      |
|                 | - rimborso di contributi  | -77.403,30              | -0,25                   | -77.403,55            | -76.633,16            | -770,39              |
|                 | <b>RETTIFICA DELLE ENTRATE ACCERTATE NELL'ESERCIZIO CON I MOVIMENTI DEI RATEI E DEI RISCOSSI</b>  |                         |                         |                       |                       |                      |
|                 | Contributi a carico dei datori di lavoro e/o degli iscritti (storno ratei attivi iniziali)        | -2.717.952,00           | -3.563.540,00           | -6.281.492,00         | -6.312.011,10         | 30.519,10            |
|                 | Contributi a carico dei datori di lavoro e/o degli iscritti (ratei attivi finali)                 | 2.978.000,00            | 3.397.000,00            | 6.375.000,00          | 6.281.492,00          | 93.508,00            |
|                 | Totale proventi e corrispettivi per la produzione delle prestazioni e/o servizi                   | 17.224.588,87           | 21.131.635,72           | 38.356.224,59         | 44.568.640,40         | -6.212.415,81        |
| <b>CEA.05</b>   | <b>ALTRI RICAVI E PROVENTI</b>  |                         |                         |                       |                       |                      |
|                 | <b>ENTRATE ACCERTATE NELL'ESERCIZIO</b>   |                         |                         |                       |                       |                      |
|                 | Trasferimento dalla gestione degli interventi assistenziali di sostegno a gestioni assistenziali  | 421,77                  | 0,00                    | 421,77                | 1.729,88              | -1.308,11            |
|                 | Contribuzione correlata versata dal Fondo esuberi   | 384.116,00              | 0,00                    | 384.116,00            | 106.620,00            | 277.496,00           |
|                 | Entrate non classificabili in altre voci (all. 3)   | 14.566,38               | 8.471,00                | 23.037,38             | 30.789,36             | -7.751,98            |
|                 | Recupero contributo in conto Interessi su mutui   | 791,38                  | 2.154,28                | 2.945,66              | 1.760,37              | 1.185,29             |
|                 | Totale altri ricavi e proventi  | 399.895,53              | 10.625,28               | 410.520,81            | 140.899,61            | 269.621,20           |
|                 | <b>TOTALE VALORE DELLA PRODUZIONE (A)</b>   | <b>17.624.484,40</b>    | <b>21.142.261,00</b>    | <b>38.766.745,40</b>  | <b>44.709.540,01</b>  | <b>-5.942.794,61</b> |
| <b>CEB</b>      | <b>COSTO DELLA PRODUZIONE</b>   |                         |                         |                       |                       |                      |
| <b>CEB.06</b>   | <b>COSTI PER ACQUISTO MATERIE PRIME, SUSSIDIARIE, CONSUMO E MERCI</b>                             |                         |                         |                       |                       |                      |
| <b>CEB.06.a</b> | <b>PRESTAZIONI ISTITUZIONALI</b>  |                         |                         |                       |                       |                      |
|                 | <b>SPESE IMPEGNATE DELL'ESERCIZIO</b>   |                         |                         |                       |                       |                      |
|                 | Spese per prestazioni (all. 4)  | -12.133.380,89          | -18.813.643,77          | -30.947.026,66        | -27.677.449,23        | -3.269.577,43        |
|                 | Poste correttive e compensative di spese correnti:  |                         |                         |                       |                       |                      |
|                 | - recupero di prestazioni   | 259.794,50              | 14.264,79               | 274.059,29            | 278.043,32            | -3.984,03            |
|                 | <b>RETTIFICA DELLE SPESE IMPEGNATE NELL'ESERCIZIO CON I MOVIMENTI DEI RATEI E DELLE RIMANENZE</b> |                         |                         |                       |                       |                      |
|                 | Spese per prestazioni istituzionali (storno ratei passivi iniziali)                               | 0,00                    | 0,00                    | 0,00                  | 15.480,00             | -15.480,00           |
|                 | Spese per prestazioni istituzionali (ratei passivi finali)  | 0,00                    | 0,00                    | 0,00                  | 0,00                  | 0,00                 |
|                 | Totale delle prestazioni istituzionali  | -11.873.586,39          | -18.799.380,98          | -30.672.967,37        | -27.383.925,91        | -3.289.041,46        |
| <b>CEB.10</b>   | <b>AMMORTAMENTI E SVALUTAZIONI</b>  |                         |                         |                       |                       |                      |
| <b>CEB.10.d</b> | <b>SVALUTAZIONE DEI CREDITI COMPRESI NELL'ATTIVO CIRCOLANTE</b>                                   |                         |                         |                       |                       |                      |
|                 | Assegnazione al fondo svalutazione crediti contributivi   | -35.974,89              | -52.424,47              | -88.399,36            | -39.675,01            | -48.724,35           |
|                 | Assegnazione al fondo svalutazione crediti per prestazioni da recuperare                          | 0,00                    | -1.118,49               | -1.118,49             | 0,00                  | -1.118,49            |
|                 | Totale ammortamenti e svalutazioni  | -35.974,89              | -53.542,96              | -89.517,85            | -39.675,01            | -49.842,84           |
| <b>CEB.14</b>   | <b>ONERI DIVERSI DI GESTIONE</b>  |                         |                         |                       |                       |                      |
|                 | <b>SPESE DI PERTINENZA DELL'ESERCIZIO</b>   |                         |                         |                       |                       |                      |
|                 | Trasferimenti passivi (all. 5)  | -89.362,88              | -106.876,91             | -196.239,79           | -241.153,67           | 44.913,88            |
|                 | Spese non classificabili in altre voci:   |                         |                         |                       |                       |                      |
|                 | - uscite varie  | -4.898,39               | -2.586,00               | -7.484,39             | -11.234,80            | 3.750,41             |
|                 | - rivalutazione monetaria di prestazioni arretrate  | -4.146,80               | -315,02                 | -4.461,82             | -3.203,37             | -1.258,45            |
|                 | Spese di amministrazione  | -904.726,52             | -474.597,44             | -1.379.323,96         | -1.514.926,49         | 135.602,53           |
|                 | Spese per la gestione degli immobili cartolarizzati   | 0,00                    | 0,00                    | 0,00                  | 0,00                  | 0,00                 |
|                 | Onere per il trasferimento allo Stato di economie derivanti da riduzione spese di amministrazione | -124.732,17             | -65.616,92              | -190.349,09           | -80.607,00            | -109.742,09          |
|                 | Trasferimento al Fondo di solidarietà esattoriale   | 0,00                    | 0,00                    | 0,00                  | 0,00                  | 0,00                 |
|                 | Totale oneri diversi di gestione  | -1.127.866,76           | -649.992,29             | -1.777.859,05         | -1.851.125,33         | 73.266,28            |
|                 | <b>TOTALE COSTO DELLA PRODUZIONE (B)</b>  | <b>-13.037.428,04</b>   | <b>-19.507.916,23</b>   | <b>-32.540.344,27</b> | <b>-29.274.726,25</b> | <b>-3.265.618,02</b> |
|                 | <b>DIFFERENZA TRA VALORE E COSTO DELLA PRODUZIONE (A) + (-B)</b>                                  | <b>4.587.056,36</b>     | <b>1.639.344,77</b>     | <b>6.226.401,13</b>   | <b>15.434.813,76</b>  | <b>-9.208.412,63</b> |
| <b>CEC</b>      | <b>PROVENTI E ONERI FINANZIARI</b>  |                         |                         |                       |                       |                      |
| <b>CEC.16</b>   | <b>ALTRI PROVENTI FINANZIARI</b>  |                         |                         |                       |                       |                      |
|                 | <b>ENTRATE DI PERTINENZA DELL'ESERCIZIO ACCERTATE NELL'ESERCIZIO</b>                              |                         |                         |                       |                       |                      |
|                 | Redditi e proventi patrimoniali   | 5.253.582,00            | 11.254.004,00           | 16.507.586,00         | 14.356.916,00         | 2.150.670,00         |
|                 | Redditi e proventi patrimoniali per rivalutazione crediti d'imposta e interessi attivi diversi    | 0,00                    | 237.058,35              | 237.058,35            | 18.728,26             | 218.330,09           |
|                 | Proventi da alienazione del diritto di opzione per acquisto di nuovi titoli azionari              | 0,00                    | 0,00                    | 0,00                  | 0,00                  | 0,00                 |
|                 | Canone d'uso netto degli immobili strumentali adibiti a uffici                                    | 444,54                  | 233,19                  | 677,73                | 703,79                | -26,06               |
|                 | Totale altri proventi finanziari  | 5.254.026,54            | 11.491.295,54           | 16.745.322,08         | 14.376.348,05         | 2.368.974,03         |

| Codice Conto  | Denominazione Conto   | RENDICONTO ANNO 2013    |                         |                      | RENDICONTO ANNO 2012 | VARIAZIONI           |
|---------------|---|-------------------------|-------------------------|----------------------|----------------------|----------------------|
|               |   | Trattamento integrativo | Prestazioni di capitale | Totale               |                      |                      |
| <b>CEC.17</b> | <b>INTERESSI PASSIVI ED ALTRI ONERI FINANZIARI</b>  |                         |                         |                      |                      |                      |
|               | Interessi passivi su prestazioni arretrate  | -455,70                 | -4.392,00               | -4.847,70            | -5.277,25            | 429,55               |
|               | Interessi passivi diversi   | 0,00                    | -53.750,00              | -53.750,00           | -15.330,00           | -38.420,00           |
|               | Oneri finanziari derivanti dalla cessione di crediti contributivi L.448/98 e successive modif.    | 0,00                    | 0,00                    | 0,00                 | 0,00                 | 0,00                 |
|               | Totale interessi passivi ed altri oneri finanziari  | -455,70                 | -58.142,00              | -58.597,70           | -20.607,25           | -37.990,45           |
|               | <b>TOTALE PROVENTI E ONERI FINANZIARI (C)</b>   | <b>5.253.570,84</b>     | <b>11.433.153,54</b>    | <b>16.686.724,38</b> | <b>14.355.740,80</b> | <b>2.330.983,58</b>  |
| <b>CEC</b>    | <b>RETTIFICHE DI VALORE DI ATTIVITA' FINANZIARIE</b>  |                         |                         |                      |                      |                      |
| <b>CEC.19</b> | <b>SVALUTAZIONI DI ATTIVITA' FINANZIARIE</b>  |                         |                         |                      |                      |                      |
|               | Svalutazione titoli   | 0,00                    | 0,00                    | 0,00                 | 0,00                 | 0,00                 |
|               | Totale svalutazioni di attività finanziarie   | 0,00                    | 0,00                    | 0,00                 | 0,00                 | 0,00                 |
|               | <b>TOTALE RETTIFICHE DI VALORE DI ATTIVITA' FINANZIARIE (D)</b>                                   | <b>0,00</b>             | <b>0,00</b>             | <b>0,00</b>          | <b>0,00</b>          | <b>0,00</b>          |
| <b>CEE</b>    | <b>PROVENTI E ONERI STRAORDINARI</b>  |                         |                         |                      |                      |                      |
| <b>CEE.20</b> | <b>PROVENTI STRAORDINARI</b>  |                         |                         |                      |                      |                      |
|               | ENTRATE DI PERTINENZA DELL'ESERCIZIO ACCERTATE NELL'ESERCIZIO                                     |                         |                         |                      |                      |                      |
|               | Eccedenza del Fondo svalutazione crediti per prestazioni da recuperare                            | 2.013,95                | 0,00                    | 2.013,95             | 5.602,65             | -3.588,70            |
|               | Plusvalore titoli   | 4.682.601,57            | 28.436.683,95           | 33.119.285,52        | 0,00                 | 33.119.285,52        |
|               | Prelievo dal fondo ammortamento immobili  | 865,19                  | 19.274,91               | 20.140,10            | 0,00                 | 20.140,10            |
|               | Plusvalore immobili   | 3.309,35                | 20.097,15               | 23.406,50            | 0,00                 | 23.406,50            |
|               | Totale proventi straordinari  | 4.688.790,06            | 28.476.056,01           | 33.164.846,07        | 5.602,65             | 33.159.243,42        |
| <b>CEE.21</b> | <b>ONERI STRAORDINARI</b>   |                         |                         |                      |                      |                      |
|               | USCITE DI PERTINENZA DELL'ESERCIZIO ACCERTATE NELL'ESERCIZIO                                      |                         |                         |                      |                      |                      |
|               | Perdita su titoli azionari  | 0,00                    | 0,00                    | 0,00                 | -178.825,89          | 178.825,89           |
|               | Totale oneri straordinari   | 0,00                    | 0,00                    | 0,00                 | -178.825,89          | 178.825,89           |
| <b>CEE.22</b> | <b>SOPRAVVIVENZE ATTIVE ED INSUSISTENZE DEL PASSIVO DERIVANTI DALLA GESTIONE DEI RESIDUI</b>      |                         |                         |                      |                      |                      |
|               | Eliminazione residui passivi per rate di pensione   | 0,00                    | 0,00                    | 0,00                 | 0,00                 | 0,00                 |
|               | Totale sopravvenienze attive ed insusistenze del passivo derivanti dalla gestione dei residui     | 0,00                    | 0,00                    | 0,00                 | 0,00                 | 0,00                 |
| <b>CEE.23</b> | <b>SOPRAVVIVENZE PASSIVE ED INSUSISTENZE DELL'ATTIVO DERIVANTI DALLA GESTIONE DEI RESIDUI</b>     |                         |                         |                      |                      |                      |
|               | Prelievo dal fondo svalutazione crediti contributivi  | 18.922,75               | 24.218,08               | 43.140,83            | 45.781,94            | -2.641,11            |
|               | Prelievo dal fondo svalutazione crediti per prestazioni da recuperare                             | 2.265,73                | 0,00                    | 2.265,73             | 1.645,42             | 620,31               |
|               | Eliminaz. residui attivi per irrecuperab. o insussistenza crediti contributivi                    | -18.922,75              | -24.218,08              | -43.140,83           | -45.781,94           | 2.641,11             |
|               | Eliminaz. residui attivi per irrecuperab. o insussistenza crediti per rate pensione da recuperare | -2.265,73               | 0,00                    | -2.265,73            | -1.645,42            | -620,31              |
|               | Totale sopravvenienze passive ed insusistenze dell'attivo derivanti dalla gestione dei residui    | 0,00                    | 0,00                    | 0,00                 | 0,00                 | 0,00                 |
|               | <b>TOTALE PROVENTI E ONERI STRAORDINARI (E)</b>   | <b>4.688.790,06</b>     | <b>28.476.056,01</b>    | <b>33.164.846,07</b> | <b>-173.223,24</b>   | <b>33.338.069,31</b> |
|               | <b>RISULTATO PRIMA DELLE IMPOSTE (A) + (-B) + (C) + (D) + (E)</b>                                 | <b>14.529.417,26</b>    | <b>41.548.554,32</b>    | <b>56.077.971,58</b> | <b>29.617.331,32</b> | <b>26.460.640,26</b> |
|               | <b>IMPOSTE DELL'ESERCIZIO</b>   |                         |                         |                      |                      |                      |
|               | Oneri tributari   | -1.283.002,18           | -8.507.382,09           | -9.790.384,27        | -1.118.836,13        | -8.671.548,14        |
|               | Totale imposte dell'esercizio   | -1.283.002,18           | -8.507.382,09           | -9.790.384,27        | -1.118.836,13        | -8.671.548,14        |
|               | <b>RISULTATO D'ESERCIZIO</b>  | <b>13.246.415,08</b>    | <b>33.041.172,23</b>    | <b>46.287.587,31</b> | <b>28.498.495,19</b> | <b>17.789.092,12</b> |
| <b>CEG</b>    | <b>ASSEGNAZIONE E PRELIEVI DA RISERVE LEGALI</b>  |                         |                         |                      |                      |                      |
|               | Prelievo dal fondo speciale di riserva ex legge n.587/1971, art.1                                 | 572.598,00              | 0,00                    | 572.598,00           | 481.176,00           | 91.422,00            |
|               | Prelievo dal fondo speciale di riserva ex legge n.587/1971, art. 17 comma 1                       | 0,00                    | 2.968.583,00            | 2.968.583,00         | 1.603.297,00         | 1.365.286,00         |
|               | Assegnazione al fondo speciale di riserva ex legge n.587/1971, art. 1                             | 0,00                    | 0,00                    | 0,00                 | 0,00                 | 0,00                 |
|               | Assegnazione al fondo speciale di riserva ex legge n.587/1971, art. 17 comma 1                    | 0,00                    | 0,00                    | 0,00                 | 0,00                 | 0,00                 |
|               | Assegnazione al fondo speciale di riserva ex legge n.587/1971, art. 17 comma 2                    | 0,00                    | -2.771.531,11           | -2.771.531,11        | -3.229.765,09        | 458.233,98           |
|               | Totale assegnazione e prelievi da riserve legali  | 572.598,00              | 197.051,89              | 769.649,89           | -1.145.292,09        | 1.914.941,98         |
|               | <b>AVANZO/DISAVANZO ECONOMICO</b>   | <b>13.819.013,08</b>    | <b>33.238.224,12</b>    | <b>47.057.237,20</b> | <b>27.353.203,10</b> | <b>19.704.034,10</b> |

## ALLEGATI

allegato 1

## Residui passivi

|  | Consistenza al 31 dicembre 2013 |                            |                   | Consistenza al 31 dicembre 2012 |                            |                   | Variazioni<br>sul totali |
|--|---------------------------------|----------------------------|-------------------|---------------------------------|----------------------------|-------------------|--------------------------|
|  | Trattamento<br>integrativo      | Prestazioni<br>di capitale | Totale            | Trattamento<br>integrativo      | Prestazioni<br>di capitale | Totale            |                          |
| Debito verso lo Stato per somme da trasferire ai sensi dell'art. 1<br>duodeces della legge n. 641/78 (onpi)                  | 490,14                          | 586,20                     | 1.076,34          | 2.259,08                        | 2.559,98                   | 4.819,06          | 3.742,72                 |
| Debito verso Istituti di patronato e assistenza sociale  | 38.395,46                       | 45.920,50                  | 84.315,96         | 46.603,36                       | 52.810,68                  | 99.414,04         | 15.098,08                |
| Debito verso i beneficiari per prestazioni   | 93.579,57                       | 122.110,66                 | 215.690,23        | 80.180,22                       | 266.277,21                 | 346.457,43        | 130.767,20<br>0,00       |
| Debito per oneri finanziari derivanti dalla cessione di crediti<br>contributivi art. 13 L. 448/98 e successive modificazioni | 111.668,21                      | 143.820,79                 | 255.489,00        | 111.668,21                      | 143.820,79                 | 255.489,00        | 0,00                     |
| <b>Totale</b>  | <b>244.133,38</b>               | <b>312.438,15</b>          | <b>556.571,53</b> | <b>240.710,87</b>               | <b>465.468,66</b>          | <b>706.179,53</b> | <b>149.608,00</b>        |

allegato 2

Contributi a carico dei datori di lavoro e degli iscritti

|                                       | Consuntivo 2013      |                           |                          | Consuntivo 2012      | Variazioni           |                         |
|---------------------------------------|----------------------|---------------------------|--------------------------|----------------------|----------------------|-------------------------|
|                                       | Accertati nel 2012   | meno: rateo al 31.12.2012 | più: rateo al 31.12.2013 |                      |                      | Totale (dato economico) |
| Trattamento integrativo di pensione   | 17.041.944,17        | 2.717.952,00              | 2.978.000,00             | 17.301.992,17        | 20.559.952,00        | -3.257.959,83           |
| Prestazioni di capitale:              | 20.313.975,78        | 3.563.540,00              | 3.397.000,00             | 20.147.435,78        | 23.178.964,45        | -3.031.528,67           |
| -Gestione dell'indennità di anzianità | 17.311.264,06        | 3.078.705,00              | 2.935.000,00             | 17.167.559,06        | 19.763.273,38        | -2.595.714,32           |
| -Assicurazione temporanea di gruppo   | 3.002.711,72         | 484.835,00                | 462.000,00               | 2.979.876,72         | 3.415.691,07         | -435.814,35             |
| <b>Totale</b>                         | <b>37.355.919,95</b> | <b>6.281.492,00</b>       | <b>6.375.000,00</b>      | <b>37.449.427,95</b> | <b>43.738.916,45</b> | <b>-6.289.488,50</b>    |

allegato 3

## Entrate non classificabili in altre voci

|  | Consuntivo 2013         |                         | Consuntivo 2012  |                  | Variazioni       |
|--|-------------------------|-------------------------|------------------|------------------|------------------|
|  | Trattamento integrativo | Prestazioni di capitale | Totale           | Totale           |                  |
| Ammende, multe e sanzioni civili   | 472,31                  | 492,76                  | 965,07           | 541,66           | 423,41           |
| Interessi per il versamento dilazionato o differito dei contributi       | 697,07                  | 884,24                  | 1.581,31         | 738,70           | 842,61           |
| Interessi sul versamento dilazionato degli oneri della legge n. 336/1970 | 0,00                    | 0,00                    | 0,00             | 0,00             | 0,00             |
| Entrate diverse  | 13.397,00               | 7.094,00                | 20.491,00        | 29.509,00        | -9.018,00        |
| <b>Totale</b>  | <b>14.566,38</b>        | <b>8.471,00</b>         | <b>23.037,38</b> | <b>30.789,36</b> | <b>-7.751,98</b> |

allegato 4

Spese per prestazioni istituzionali

|  | Consuntivo 2013    |                            |                           | Consuntivo 2012         |                         | Variazioni   |
|--|--------------------|----------------------------|---------------------------|-------------------------|-------------------------|--------------|
|  | Impegnati nel 2013 | meno: riacco al 31.12.2012 | più: riacco al 31.12.2013 | Totale (dato economico) | Totale (dato economico) |              |
| (a) TRATTAMENTO INTEGRATIVO DI PENSIONE:   |                    |                            |                           |                         |                         |              |
| Rate complessive lorde di pensione   | 7.223.012,63       | 0,00                       | 0,00                      | 7.223.012,63            | 8.105.846,22            | -882.833,59  |
| a detrarre:  |                    |                            |                           |                         |                         |              |
| - oneri per miglioramenti art.2 bis, legge n.59/1991                                     | 1.533.000,00       | 0,00                       | 0,00                      | 1.533.000,00            | 1.620.100,00            | -87.100,00   |
| - oneri per maggiore perequazione rate di pensione - legge 537/93 art.11 c.5             | 15.100,00          | 0,00                       | 0,00                      | 15.100,00               | 15.900,00               | -800,00      |
| - rivalutazione pensioni ai sensi della legge 388/00 art.69 c.1 e 2                      | 30.160,00          | 0,00                       | 0,00                      | 30.160,00               | 30.160,00               | 0,00         |
| - oneri per applicazione in misura intera della perequazione - legge 127/2007, art.5 c.6 | 11.730,00          | 0,00                       | 0,00                      | 11.730,00               | 11.730,00               | 0,00         |
| Rate di pensione a carico del Fondo  | 5.633.022,63       | 0,00                       | 0,00                      | 5.633.022,63            | 6.427.956,22            | -794.933,59  |
| Indennità una tantum a favore di ex iscritti art.32 L. n.377/1958                        | 6.448.115,93       | 0,00                       | 0,00                      | 6.448.115,93            | 3.518.171,55            | 2.929.944,38 |
| Capitalizzazione finanziaria a iscritti dopo il 50° anno di età                          | 31.345,78          | 0,00                       | 0,00                      | 31.345,78               | 45.438,20               | -14.092,42   |
| Indennità una tantum di cui all'art.12 L.n. 587/1971                                     | 20.896,55          | 0,00                       | 0,00                      | 20.896,55               | 28.823,67               | -7.927,12    |
| Totale (a)   | 12.133.380,89      | 0,00                       | 0,00                      | 12.133.380,89           | 10.020.389,64           | 2.112.991,25 |
| (b) PRESTAZIONI DI CAPITALE:   |                    |                            |                           |                         |                         |              |
| Indennità di fine rapporto   | 18.605.300,16      | 0,00                       | 0,00                      | 18.605.300,16           | 17.455.653,61           | 1.149.646,55 |
| Indennità integrativa dell'assicurazione temporanea di gruppo                            | 208.345,61         | 0,00                       | 0,00                      | 208.345,61              | 185.925,98              | 22.419,63    |
| Indennità di anzianità liquidate ai sensi della L. n. 336/1970                           | 0,00               | 0,00                       | 0,00                      | 0,00                    | 0,00                    | 0,00         |
| Totale (b)   | 18.813.645,77      | 0,00                       | 0,00                      | 18.813.645,77           | 17.641.579,59           | 1.172.066,18 |
| TOTALE (a+b)   | 30.947.026,66      | 0,00                       | 0,00                      | 30.947.026,66           | 27.661.969,23           | 3.285.057,43 |

allegato 5

## Trasferimenti passivi

|   | Consuntivo 2013         |                         |                   | Consuntivo 2012   | Variazioni        |
|---|-------------------------|-------------------------|-------------------|-------------------|-------------------|
|   | Trattamento Integrativo | Prestazioni di capitale | Totale            |                   |                   |
| Trasferimento allo Stato delle somme già destinate al soppresso ONPI - art. duodecies della legge n. 641/1978 | 50.967,42               | 60.956,41               | 111.923,83        | 141.739,63        | -29.815,80        |
| Contribuzione a favore degli Istituti di patronato e di assistenza sociale (IPAS)                             | 38.395,46               | 45.920,50               | 84.315,96         | 99.414,04         | -15.098,08        |
| Contribuzione a favore dell'Istituto Affari Sociali (ISFOL)   | 0,00                    | 0,00                    | 0,00              | 0,00              | 0,00              |
| <b>Totale</b>   | <b>89.362,88</b>        | <b>106.876,91</b>       | <b>196.239,79</b> | <b>241.153,67</b> | <b>-44.913,88</b> |



Rendiconto 2013

## Relazione del Direttore generale

Il bilancio consuntivo per l'anno 2013 della Gestione Speciale ex art. 75 del decreto del Presidente della Repubblica 20 dicembre 1979, n. 761, presenta una situazione di pareggio che consegue alla registrazione tra le componenti positive del conto economico, a titolo di "*trasferimento da parte di altri enti*", dell'importo necessario alla copertura del disavanzo di esercizio, come previsto dall'art. 77, commi 5 e 6 della legge n. 833 del 23 dicembre 1978 .

Per l'anno 2013 detto trasferimento è pari a 191,552 mln.

La Gestione Speciale ad esaurimento è tenuta ad assicurare l'erogazione dei trattamenti a carico dell'assicurazione generale obbligatoria secondo le disposizioni regolamentari dei Fondi integrativi di previdenza per gli ex dipendenti degli enti mutualistici disciolti e a garantire, nei confronti di coloro che esercitano la facoltà di opzione di cui al primo e secondo comma dell'art. 75 citato, il mantenimento della posizione assicurativa, già costituita nell'ambito dell'assicurazione generale obbligatoria e dei Fondi integrativi esistenti presso i singoli enti di provenienza.

Successivamente, con la legge n. 144 del 17 maggio 1999, è stato disposto, a decorrere dal 1 ottobre 1999 :

- la soppressione della gestione speciale per il personale degli Enti disciolti e la cessazione della contribuzione prevista per il finanziamento del fondo medesimo;
- il diritto, in favore del personale iscritto, al trattamento pensionistico integrativo, calcolato secondo le normative regolamentari in vigore presso il predetto fondo, in base all'anzianità contributiva maturata alla data del 30 settembre 1999;
- l'istituzione di un contributo di solidarietà a carico del lavoratore pari al 2% sulle prestazioni integrative dell'assicurazione generale obbligatoria erogate o maturate presso il fondo medesimo. Il predetto contributo, a totale carico del personale iscritto, anche se di natura non previdenziale ma solidaristica, assume carattere di obbligatorietà. Allo stesso si applicano, pertanto, le disposizioni in materia di riscossione vigenti per le contribuzioni dei regimi pensionistici obbligatori.

Nel rinviare all'allegato A della relazione del bilancio il commento concernente l'evoluzione normativa che ha caratterizzato la gestione nell'esercizio 2013, si riportano in forma aggregata, nella tabella che segue, i dati espressi in migliaia di euro relativi al valore della produzione, costo della produzione, proventi e oneri finanziari, risultato di esercizio accertati per il 2013 e raffrontati con i corrispondenti dati accertati per il 2012.

## Sintesi della situazione economico patrimoniale

(In migliaia di euro)

|  | Consuntivo<br>2013 | Consuntivo<br>2012 | Variazioni     |
|--|--------------------|--------------------|----------------|
| <b>Prodotto della produzione</b>   |                    |                    |                |
| Proventi e corrispettivi per la produzione delle prestazioni e/o servizi:                    |                    |                    |                |
| Quote di partecipazione degli iscritti   | 1.199              | 1.211              | -12            |
| <i>Totale proventi e corrispettivi per la produzione delle prestazioni e/o servizi</i>       | <i>1.199</i>       | <i>1.211</i>       | <i>-12</i>     |
| Altri ricavi e proventi:   |                    |                    |                |
| Entrate non classificabili in altre voci   | 10                 | 14                 | -4             |
| Trasferimenti da parte di altri Enti   | 191.552            | 203.799            | -12.247        |
| <i>Totale altri ricavi proventi</i>  | <i>191.562</i>     | <i>203.813</i>     | <i>-12.251</i> |
| <i>Totale valore della produzione (A)</i>  | <i>192.761</i>     | <i>205.024</i>     | <i>-12.263</i> |
| <b>Costo della produzione</b>  |                    |                    |                |
| Prestazioni istituzionali  |                    |                    |                |
| Spese impegnate dell'esercizio:  |                    |                    |                |
| Spese per prestazioni istituzionali  | -100.309           | -118.092           | 17.783         |
| Liquidazione in capitale   | (...)              | (...)              | 0              |
| Poste correttive e compensative di spese correnti - <i>Recupero prestazioni</i>              | 725                | 456                | 269            |
| Oneri sospesi per prestazioni istituzionali in attesa di definizione dei valori di copertura | 10.435             | 11.094             | -659           |
| <i>Totale delle prestazioni istituzionali</i>  | <i>-89.149</i>     | <i>-106.542</i>    | <i>17.393</i>  |
| <b>Accantonamenti ai fondi per oneri</b>   |                    |                    |                |
| Assegnazione ai fondi  | -170               | -182               | 12             |
| <i>Totale accantonamenti ai fondi per oneri</i>  | <i>-170</i>        | <i>-182</i>        | <i>12</i>      |
| <b>Altri oneri di gestione</b>   |                    |                    |                |
| Trasferimenti passivi  | (...)              | (...)              | 0              |
| Uscite non classificabili in altre voci  | -4                 | -5                 | 1              |
| Spese amministrazione  | -574               | -649               | 75             |
| Oneri per il trasferimento allo Stato delle economie derivanti dalla riduzione spese amm.    | -79                | -35                | -44            |
| <i>Totale oneri diversi di gestione</i>  | <i>-657</i>        | <i>-689</i>        | <i>32</i>      |
| <i>Totale costi della produzione (B)</i>   | <i>-89.976</i>     | <i>-107.413</i>    | <i>17.437</i>  |
| <i>Differenza tra valore e costi della produzione (A) + (-B)</i>                             | <i>102.785</i>     | <i>97.611</i>      | <i>5.174</i>   |
| <b>Proventi ed oneri finanziari</b>  |                    |                    |                |
| Utile della gestione immobiliare   | 170                | 182                | -12            |
| Canone d'uso netto degli immobili strumentali  | (...)              | (...)              | 0              |
| <i>Totale altri proventi finanziari</i>  | <i>170</i>         | <i>182</i>         | <i>-12</i>     |
| <b>Interessi passivi ed altri oneri finanziari</b>   |                    |                    |                |
| Oneri finanziari   | -102.846           | -97.730            | -5.116         |
| <i>Totale interessi passivi ed altri oneri finanziari</i>                                    | <i>-102.846</i>    | <i>-97.730</i>     | <i>-5.116</i>  |
| <i>Totale proventi ed oneri finanziari (C)</i>   | <i>-102.676</i>    | <i>-97.548</i>     | <i>-5.128</i>  |
| <b>Proventi ed oneri straordinari</b>  |                    |                    |                |
| Soppravvenienze passive e insussistenze dell'attivo  | -89                | -43                | -46            |
| <i>Totale proventi e oneri straordinari</i>  | <i>-89</i>         | <i>-43</i>         | <i>-46</i>     |
| <i>Totale proventi ed oneri straordinari (E)</i>   | <i>-89</i>         | <i>-43</i>         | <i>-46</i>     |
| <i>Risultato prima delle imposte (A) + (-B) + (-C) + (-E)</i>                                | <i>20</i>          | <i>20</i>          | <i>0</i>       |
| Imposte dell'esercizio   | -20                | -20                | 0              |
| <i>Risultato d'esercizio</i>   | <i>0</i>           | <i>0</i>           | <i>0</i>       |
| <i>Avanzo/disavanzo economico</i>  | <i>0</i>           | <i>0</i>           | <i>0</i>       |
| <i>Avanzo/disavanzo patrimoniale alla fine dell'esercizio:</i>                               | <i>0</i>           | <i>0</i>           | <i>0</i>       |

Valore della produzione per complessivi 192,761 mln:

Quote di partecipazione degli iscritti in attività di servizio e pensionati - pari a complessivi 1,199 mln, si riferiscono al contributo di solidarietà di cui all'articolo 64 della legge n. 144/1999 pari al 2% delle prestazioni integrative dell'AGO.

Al riguardo, l'articolo 18, comma 19, del decreto legge n. 98/2011, ha fornito un'interpretazione autentica della disposizione citata nel senso che il contributo di solidarietà è dovuto sia dagli ex dipendenti già collocati a riposo che dai lavoratori ancora in servizio. Per questi ultimi il contributo si calcola sul maturato alla data del 30 settembre 1999, mentre per il personale in pensione al 1° ottobre 1999, il contributo è stato calcolato con riferimento al trattamento integrativo erogato e alla Indennità Integrativa Speciale.

Trasferimenti da parte di altri enti - Valutati in 191,552 mln, con una diminuzione di 12,247 mln rispetto al bilancio consuntivo dell'anno 2012, rappresentano il finanziamento necessario per fronteggiare le uscite della Gestione prive di copertura contributiva.

Costo della produzione per complessivi 89,976 mln:

Spese per prestazioni - Ammontano a complessivi 100,309 mln, a fronte dell'importo determinato in sede di consuntivo 2012 pari a 118,092 mln, si riferiscono per la quasi totalità alle rendite integrative da corrispondere ai pensionati degli Enti disciolti.

Poste correttive e compensative di spese correnti - Determinate in 725 mgl riguardano i recuperi di prestazioni indebite.

Oneri sospesi per prestazioni istituzionali nell'attesa della definizione dei corrispettivi valori di copertura - Trattasi di una rettifica delle spese e si riferiscono ad oneri di pertinenza dell'anno 2013 concernenti le rate di pensione relative al personale del soppresso SCAU, cessato dal servizio entro il 30 settembre 1995, e sono state determinate in 10,435 mln, con un decremento di 659 mgl rispetto al bilancio consuntivo dell'anno 2012.

Al riguardo, si precisa che il D.L. 30 ottobre 1995, n. 449, più volte reiterato e da ultimo convertito dalla legge 28 novembre 1996, n. 608, nel disciplinare gli effetti derivanti dalla soppressione del suddetto Ente, disposta dall'art. 19 della legge 724/1994, con decorrenza 1° luglio 1995, stabilisce che i trattamenti integrativi, comprensivi dell'indennità integrativa speciale erogati dal Fondo integrativo SCAU, relativi al personale cessato dal servizio entro la data sopra indicata, sono posti a carico della Gestione ad esaurimento presso l'INPS di cui all'art. 75 del D.P.R. n.761/1979, alla quale vengono trasferiti i corrispettivi valori di copertura, costituiti dalle riserve matematiche relative alle posizioni dei singoli pensionati.

In caso di insufficienza degli accantonamenti costituiti a fronte delle prestazioni del Fondo integrativo di previdenza dello SCAU, i maggiori oneri occorrenti per i capitali di copertura faranno carico al bilancio dell'INPS e dell'INAIL, in proporzione ai contingenti di personale trasferiti ai due Istituti.

Considerato che devono ancora essere definiti i valori di copertura delle prestazioni, sono stati inseriti nel bilancio della Gestione speciale fra le entrate l'ammontare complessivo pari a 251,312 mln risultante alla fine del 2013, e fra le uscite lo storno dell'onere di 240,877 mln relativo a tutto l'anno 2012; la differenza di 10,435 mln tra i due importi rappresenta la quota di pertinenza prevista per l'anno 2013.

Nel prospetto che segue sono evidenziati gli oneri posti a carico del Fondo di cui trattasi dal 1995 al 2013.

| Anno   | Consuntivo | Importi<br>(in migliaia ) |
|--------|------------|---------------------------|
| 1995   |            | 4.095                     |
| 1996   |            | 13.693                    |
| 1997   |            | 15.562                    |
| 1998   |            | 16.889                    |
| 1999   |            | 16.966                    |
| 2000   |            | 15.102                    |
| 2001   |            | 14.409                    |
| 2002   |            | 14.419                    |
| 2003   |            | 14.526                    |
| 2004   |            | 13.893                    |
| 2005   |            | 13.907                    |
| 2006   |            | 13.764                    |
| 2007   |            | 13.396                    |
| 2008   |            | 12.865                    |
| 2009   |            | 12.670                    |
| 2010   |            | 12.051                    |
| 2011   |            | 11.576                    |
| 2012   |            | 11.094                    |
| 2013   |            | 10.435                    |
| Totale |            | 251.312                   |

Nel prospetto che segue, articolato per Enti di provenienza, si evidenziano il numero e l'importo annuo delle pensioni in essere alla fine del 2012 e del 2013 con l'indicazione dei relativi valori medi, nonché l'importo delle rate maturate nell'anno posto a carico della Gestione.

Il numero dei pensionati a fine 2013 è di 10.235.

## Numero ed importo delle pensioni alla fine degli anni 2012 e 2013

| Anno | Ente                                  | Numero | Importo annuo delle pensioni esistenti alla fine dell'anno | Importo medio | Importo delle rate di pensione maturate nell'anno |
|------|---------------------------------------|--------|--|---------------|---|
| 2012 | <i>I.N.A.M.</i>                       | 6.171  | 55.834.458   | 9.048         | 66.308.340  |
|      | <i>Federmutue coltivatori diretti</i> | 795    | 7.264.629  | 9.138         | 8.642.650   |
|      | <i>Federmutue commercianti</i>        | 261    | 2.954.570  | 11.320        | 3.363.952   |
|      | <i>Federmutue artigiani</i>           | 199    | 1.793.111  | 9.011         | 2.075.352   |
|      | <i>Cassa mutua di Trento-Bolzano</i>  | 97     | 767.688  | 7.914         | 793.970   |
|      | <i>O.N.P.I.</i>                       | 83     | 1.054.428  | 12.704        | 1.228.185   |
|      | <i>E.N.A.O.L.I.</i>                   | 121    | 1.352.967  | 11.182        | 1.605.883   |
|      | <i>I.N.A.I.L.</i>                     | 5      | 36.578   | 7.316         | 38.678  |
|      | <i>E.N.P.A.S.</i>                     | 14     | 125.404  | 8.957         | 130.850   |
|      | <i>E.N.P.D.E.P.</i>                   | 17     | 333.415  | 19.613        | 375.330   |
|      | <i>A.N.C.C.</i>                       | 629    | 6.524.626  | 10.373        | 7.228.966   |
|      | <i>E.N.P.A.L.S.</i>                   | 2      | 45.287   | 22.644        | 45.642  |
|      | <i>E.N.P.I.</i>                       | 1.369  | 12.900.289   | 9.423         | 14.896.928  |
|      | <i>S.C.A.U.</i>                       | 1.343  | 11.094.323   | 8.261         | 13.296.188  |
|      | <i>Complesso</i>                      | 11.106 | 102.081.773  | 9.192         | 120.030.911                                       |
| 2013 | <i>I.N.A.M.</i>                       | 5.580  | 52.996.932   | 9.498         | 55.738.132  |
|      | <i>Federmutue coltivatori diretti</i> | 746    | 7.046.289  | 9.445         | 7.327.216   |
|      | <i>Federmutue commercianti</i>        | 255    | 2.921.327  | 11.456        | 3.018.810   |
|      | <i>Federmutue artigiani</i>           | 190    | 1.783.257  | 9.386         | 1.801.141   |
|      | <i>Cassa mutua di Trento-Bolzano</i>  | 89     | 764.235  | 8.587         | 780.688   |
|      | <i>O.N.P.I.</i>                       | 76     | 1.013.670  | 13.338        | 1.047.684   |
|      | <i>E.N.A.O.L.I.</i>                   | 111    | 1.339.253  | 12.065        | 1.345.827   |
|      | <i>I.N.A.I.L.</i>                     | 5      | 36.702   | 7.340         | 36.837  |
|      | <i>E.N.P.A.S.</i>                     | 14     | 125.576  | 8.970         | 128.126   |
|      | <i>E.N.P.D.E.P.</i>                   | 17     | 334.127  | 19.655        | 353.617   |
|      | <i>A.N.C.C.</i>                       | 625    | 6.522.619  | 10.436        | 6.611.119   |
|      | <i>E.N.P.A.L.S.</i>                   | 2      | 45.287   | 22.644        | 46.211  |
|      | <i>E.N.P.I.</i>                       | 1.306  | 12.625.376   | 9.667         | 13.064.507  |
|      | <i>S.C.A.U.</i>                       | 1.219  | 10.435.239   | 8.560         | 10.889.878  |
|      | <i>Complesso</i>                      | 10.235 | 97.989.889   | 9.574         | 102.189.792                                       |

Spese di amministrazione - L'importo di euro 574 mgl, con un decremento di 75 mgl rispetto al consuntivo 2012, deriva dalla ripartizione delle spese di amministrazione dell'Istituto attribuite alle Gestioni amministrate in base ai criteri previsti dall'art. 57 del Regolamento di contabilità dell'INPS.

Nel prospetto seguente viene analizzata la loro suddivisione per grandi aggregati negli anni 2013 e 2012.

| Aggregati   | 2013                         | 2012       |
|---|------------------------------|------------|
|   | <i>(in migliaia di euro)</i> |            |
| Spese per il personale<br>(dirette e indirette)   | 391.709,75                   | 415.741,32 |
| Spese per servizi affidati ad altri enti (dirette):   |                              |            |
| - Amministrazione postale   | 15.821,00                    | 21.581,00  |
| - Banche e uffici c/c postali   | 48.315,00                    | 53.580,00  |
| - Altri enti  | 14.092,65                    | 17.206,57  |
| Spese postali, telegrafiche e telefoniche   | 15.501,00                    | 14.416,00  |
| Illuminazione, forza motrice, riscaldamento,<br>pulizia, vigilanza, fitto locali, manutenzione e<br>adattamento stabili | 41.872,00                    | 50.722,00  |
| Spese per accertamenti sanitari   | 0                            | 3,00       |
| Spese legali  | 511,61                       | 501,81     |
| Spese per servizi informatici (comprese quote<br>ammortamento)  | 20.696,00                    | 30.715,00  |
| Altre spese   | 43.557,86                    | 63.617,00  |
| Totale  | 592.076,87                   | 668.083,70 |
| meno recuperi   | 16.619,00                    | 17.968,00  |
| meno residui insussistenti  | 1.687,00                     | 1.336,00   |
| Totale netto  | 573.770,87                   | 648.779,70 |

Proventi e oneri finanziari per complessivi 102,676 mln – Riguardano principalmente “oneri finanziari” per 102,846 mln, con un aumento di 5,128 mln rispetto al bilancio consuntivo dell’anno 2012.

La misura della remunerazione, che le gestioni finanziariamente passive debbono corrispondere a quelle attive, è pari al tasso di interesse legale, ai sensi dell’art. 52, comma 1, lettera a) del “Regolamento per l’amministrazione e la contabilità dell’INPS”. Il suddetto saggio è stato fissato dal decreto del Ministro dell’economia e delle finanze del 12 dicembre 2011 nella misura dell’2,50 per cento in ragione d’anno, a decorrere dal 1° gennaio 2012.

Utile gestione immobiliare - La gestione degli immobili da reddito già del Fondo di previdenza SCAU, confluiti nel bilancio della Gestione in occasione del consuntivo 2003, ha prodotto nell’anno 2013 un utile netto di 170 mgl. Nell’allegato 4 vengono evidenziate le componenti di entrate e uscite che hanno determinato l’utile.

Sopravvenienze passive ed insussistenze dell’attivo – Tra i componenti straordinari risulta la voce eliminazione residui attivi per 89 mgl.

Imposte dell'esercizio - Ammontano a 20 mgl e riguardano esclusivamente l'imposta sulle attività produttive (IRAP) prevista, a decorrere dal 1o gennaio 1998, dal decreto legislativo 15 dicembre 1997, n.446.

In relazione alla situazione economico-patrimoniale e finanziaria della gestione, atteso che per garantire la copertura delle prestazioni istituzionali, delle spese di amministrazione e degli altri oneri, la gestione stessa riceve da parte dell'Inps anticipazioni di cassa che nel tempo hanno concorso alla formazione del debito dell'Istituto per anticipazioni della Tesoreria dello Stato, si rende necessario che si pervenga alla definizione del problema del trasferimento all'INPS dei valori capitali di copertura, al fine di garantire i mezzi necessari occorrenti a conseguire l'equilibrio tecnico-finanziario della gestione.

Al fine di esaminare le principali componenti dello Stato patrimoniale si riportano nel prospetto che segue gli elementi attivi e passivi risultanti all'inizio e alla fine dell'anno 2013.

| Descrizione                   | Situazione patrimoniale |            | Variazioni |
|-------------------------------|-------------------------|------------|------------|
|                               | 31/12/2013              | 31/12/2012 |            |
|                               | (in migliaia di euro)   |            |            |
| <i>Attività</i>               |                         |            |            |
| Immobilizzazioni materiali    | 540                     | 557        | -17        |
| Immobilizzazioni finanziarie  | 131                     | 132        | -1         |
| Attivo circolante             | 4.274.797               | 4.072.827  | 201.970    |
| Ratei attivi                  | 1                       | 1          | 0          |
| <i>Totale delle attività</i>  | 4.275.469               | 4.073.517  | 201.952    |
| <i>Passività</i>              |                         |            |            |
| Fondi per rischi e oneri      | 477                     | 476        | 1          |
| Debiti                        | 4.268.344               | 4.066.562  | 201.782    |
| Riserve tecniche              | 6.648                   | 6.479      | 169        |
| <i>Totale delle passività</i> | 4.275.469               | 4.073.517  | 201.952    |

### Immobilizzazioni materiali – 540 mgl

Immobili strumentali – Riguardano gli immobili analiticamente descritti nell'allegato 3 e comprende anche la quota di 10 mgl che rappresenta la quota parte del valore degli immobili strumentali adibiti ad uso ufficio complessivamente rappresentati nel bilancio generale dell'Istituto, attribuita alla Gestione in base ai criteri previsti dall'art. 68 del Regolamento per l'amministrazione e la contabilità dell'INPS.

Immobilizzazioni finanziarie – prestiti al personale del fondo di previdenza Scau - Ammontano a 131 mgl .

Attivo circolante – 4.275 mln

Riguarda:

gli "oneri sospesi per prestazioni istituzionali in attesa della definizione dei corrispettivi valori di copertura" per 251,312 mln;

i "Crediti per aliquote contributive a carico dei datori di lavoro e/o degli iscritti" per 318 mgl;

i "crediti per poste correttive e compensative di spese correnti" per 970 mgl;

i "crediti per trasferimenti da altri Enti del settore pubblico" per 4.022 mln riguardano il credito in conto valori capitali che la gestione vanta nei confronti degli enti per la copertura degli oneri derivanti dall'attuazione dell'art. 75 del D.P.R. n. 761/1979.

Debito in conto corrente con l'Inps – Al termine dell'esercizio 2013 è stato determinato in 4.267 mln, con un aumento di 202 mln rispetto all'anno precedente.

Il Direttore centrale bilanci, conti, servizi tributari e servizi fiscali  
INPS - UFF. OO.CC. - Pervenuto il 29 LUG. 2014



Il Direttore generale



## Rendiconto

Trattamenti pensionistici già a carico della soppressa  
gestione speciale ex art. 75 del DPR 761/1979  
Stato patrimoniale al 31.12.2013

| Attivo       |   |                              |                              |                       |
|--------------|---|------------------------------|------------------------------|-----------------------|
| Codice conto | Denominazione Conto   | Consistenza al<br>31.12.2013 | Consistenza al<br>31.12.2012 | Variazioni            |
| <b>B</b>     | <b>Immobilizzazioni</b>   |                              |                              |                       |
| II           | Immobilizzazioni Materiali  |                              |                              |                       |
| 1            | Terreni e fabbricati  |                              |                              |                       |
|              | Immobili da reddito (all.2)   | 156.296,31                   | 156.296,31                   | 0,00                  |
|              | Immobili strumentali (all.2)  | 653.458,04                   | 653.458,04                   | 0,00                  |
|              | Fondo ammortamento immobili   | -279.812,96                  | -263.617,87                  | -16.195,09            |
|              | Quota di partecipazione all'acquisizione di immobili strumentali adibiti ad uffici                            | 9.866,11                     | 11.003,73                    | -1.137,62             |
|              | <b>Totale</b>   | <b>539.807,50</b>            | <b>557.140,21</b>            | <b>-17.332,71</b>     |
| III          | Immobilizzazioni Finanziarie  |                              |                              |                       |
| 2            | Crediti:  |                              |                              |                       |
| 2d           | Verso altri   |                              |                              |                       |
|              | Prestiti al personale del fondo di previdenza scau  | 131.620,06                   | 131.620,06                   | 0,00                  |
|              | <b>Totale</b>   | <b>131.620,06</b>            | <b>131.620,06</b>            | <b>0,00</b>           |
|              | <b>Totale immobilizzazioni</b>  | <b>671.427,56</b>            | <b>688.760,27</b>            | <b>-17.332,71</b>     |
| <b>C</b>     | <b>Attivo circolante</b>  |                              |                              |                       |
|              | Rimanenze   |                              |                              |                       |
|              | Prestazioni in attesa di valori di copertura  |                              |                              |                       |
|              | Oneri sospesi per prestazioni istituzionali in attesa della definizione dei corrispettivi valori di copertura | 251.311.928,76               | 240.876.689,76               | 10.435.239,00         |
| II           | Residui attivi  |                              |                              |                       |
| 2            | Crediti verso iscritti, soci e terzi  |                              |                              |                       |
|              | Crediti per aliquote contributive a carico dei datori di lavoro e/o degli iscritti                            | 318.117,33                   | 318.117,33                   | 0,00                  |
|              | Crediti per poste correttive e compensative di spese correnti   | 969.413,45                   | 986.496,31                   | -17.082,86            |
| 4            | Crediti verso lo Stato ed altri soggetti pubblici:  |                              |                              |                       |
|              | Crediti per trasferimenti da altri Enti del settore pubblico  | 4.022.197.406,39             | 3.830.645.757,17             | 191.551.649,22        |
|              | <b>Totale</b>   | <b>4.274.796.865,93</b>      | <b>4.072.827.060,57</b>      | <b>201.969.805,36</b> |
|              | <b>Totale attivo circolante</b>   | <b>4.274.796.865,93</b>      | <b>4.072.827.060,57</b>      | <b>201.969.805,36</b> |
| <b>D</b>     | <b>Ratei e risconti</b>   |                              |                              |                       |
| I            | Ratei e risconti  |                              |                              |                       |
| 1            | Ratei attivi  |                              |                              |                       |
|              | Ratei attivi  | 702,00                       | 1.100,00                     | -398,00               |
|              | <b>Totale</b>   | <b>702,00</b>                | <b>1.100,00</b>              | <b>-398,00</b>        |
|              | <b>Totale ratei e risconti</b>  | <b>702,00</b>                | <b>1.100,00</b>              | <b>-398,00</b>        |
|              | <b>Totale attivo</b>  | <b>4.275.468.995,49</b>      | <b>4.073.516.920,84</b>      | <b>201.952.074,65</b> |

Trattamenti pensionistici già a carico della soppressa  
gestione speciale ex art. 75 del DPR 761/1979  
Stato patrimoniale al 31.12.2013

| Passivo      |   |                              |                              |                |
|--------------|---|------------------------------|------------------------------|----------------|
| Codice conto | Denominazione Conto   | Consistenza al<br>31.12.2013 | Consistenza al<br>31.12.2012 | Variazioni     |
| C            | <i>Fondi per rischi ed oneri</i>  |                              |                              |                |
| I            | Fondi per rischi ed oneri   |                              |                              |                |
| 3            | per altri rischi e oneri futuri   |                              |                              |                |
|              | Fondo accantonamenti vari   | 476.479,28                   | 476.479,28                   | 0,00           |
|              | <i>Totale</i>   | 476.479,28                   | 476.479,28                   | 0,00           |
|              | <i>Totale fondi per rischi ed oneri</i>   | 476.479,28                   | 476.479,28                   | 0,00           |
| E            | <i>Debiti</i>   |                              |                              |                |
| I            | Obbligazioni  |                              |                              |                |
| 10           | Debiti verso iscritti, soci e terzi per prestazioni dovute  |                              |                              |                |
|              | Debiti per le spese per prestazioni istituzionali (rate di pensione)                                    | 1.302.244,29                 | 1.085.086,88                 | 217.157,41     |
| 11           | Debiti verso lo Stato ed altri soggetti pubblici  |                              |                              |                |
|              | Debiti per trasferimenti passivi allo Stato e ad altri soggetti pubblici (IPAS)                         | 0,00                         | 0,00                         | 0,00           |
| 12           | Debiti diversi  |                              |                              |                |
|              | Debiti per oneri finanziari derivanti dalla cessione di crediti contributivi                            | 27.644,84                    | 27.644,84                    | 0,00           |
|              | Debito in c/c con INPS  | 4.267.014.467,61             | 4.066.449.093,26             | 201.565.374,35 |
|              | <i>Totale</i>   | 4.268.344.356,74             | 4.066.561.824,98             | 201.782.531,76 |
|              | <i>Totale debiti</i>  | 4.268.344.356,74             | 4.066.561.824,98             | 201.782.531,76 |
| F            | <i>Riserve tecniche</i>   |                              |                              |                |
| I            | Riserve tecniche  |                              |                              |                |
| 4            | Riserve tecniche  |                              |                              |                |
|              | Fondo per la copertura degli oneri derivanti dalla attuazione dell'articolo<br>75 del D.P.R. n.761\1979 | 1.369.573,68                 | 1.369.573,68                 | 0,00           |
|              | Fondo copertura oneri trattamento Integrativo ex Scau   | 5.278.585,79                 | 5.109.042,90                 | 169.542,89     |
|              | <i>Totale</i>   | 6.648.159,47                 | 6.478.616,58                 | 169.542,89     |
|              | <i>Totale ratei e risconti</i>  | 6.648.159,47                 | 6.478.616,58                 | 169.542,89     |
|              | <i>Totale passivo</i>   | 4.275.468.995,49             | 4.073.516.920,84             | 201.952.074,65 |

I SINDACI  
DANIÉLA CARLA'  
ANTONINO GALLONI - MARIANO MARTONE - GIUSEPPE UMBERTO MASTROPIETRO  
ROBERTO NICOLO' - GABRIELLA MARIA SALVATORE  
GIUSEPPE SPINELLI - GIUSEPPE VITALETTI

IL COMMISSARIO STRAORDINARIO  
VITTORIO GUERRIERO CONTI

Trattamenti pensionistici già a carico della soppressa  
gestione speciale ex art. 75 del DPR 761/1979  
Stato patrimoniale al 31.12.2013

| Codice conto    | Denominazione Conto   | Consistenza al 31.12.2013 | Consistenza al 31.12.2012 | Variazioni     |
|-----------------|---|---------------------------|---------------------------|----------------|
| <b>CEA.01</b>   | <b>Proventi e corrispettivi per la produzione delle prestazioni e/o servizi:</b>  |                           |                           |                |
|                 | Entrate accertate nell'esercizio  |                           |                           |                |
|                 | Alliquote contributive a carico dei datori di lavoro e/o degli iscritti   | 0,00                      | 48,03                     | -48,03         |
|                 | Quote di partecipazione degli iscritti  | 1.199.308,09              | 1.212.182,97              | -12.874,88     |
|                 | Rettifica delle entrate accertate nell'esercizio con i movimenti dei ratei e dei risconti   |                           |                           |                |
|                 | Quote di partecipazione degli iscritti (storno ratei attivi iniziali)   | -1.100,00                 | -2.400,00                 | 1.300,00       |
|                 | Quote di partecipazione degli iscritti (ratei attivi finali)  | 702,00                    | 1.100,00                  | -398,00        |
|                 | <i>Totale proventi e corrispettivi per la produzione delle prestazioni e/o servizi</i>  | 1.198.910,09              | 1.210.931,00              | -12.020,91     |
|                 | Altri ricavi e proventi   |                           |                           |                |
|                 | Entrate accertate nell'esercizio  |                           |                           |                |
|                 | Trasferimenti da parte di altri Enti del settore pubblico   | 191.551.649,22            | 203.799.272,94            | -12.247.623,72 |
|                 | Entrate non classificabili in altre voci:   |                           |                           |                |
|                 | Entrate varie   | 9.647,00                  | 13.750,00                 | -4.103,00      |
|                 | <i>Totale altri ricavi proventi</i>   | 191.561.296,22            | 203.813.022,94            | -12.251.726,72 |
|                 | <i>Totale valore della produzione (A)</i>   | 192.760.206,31            | 205.023.953,94            | -12.263.747,63 |
| <b>CEB</b>      | <b>Costi della produzione</b>   |                           |                           |                |
| <b>CEB.06</b>   | <b>Costi per acquisto materie prime, sussidiarie, consumo e merci</b>   |                           |                           |                |
| <b>CEB.06.a</b> | <b>Prestazioni istituzionali</b>  |                           |                           |                |
|                 | Spese impegnate nell'esercizio  |                           |                           |                |
|                 | Spese per prestazioni (all.1)   | -100.309.019,45           | -118.092.104,68           | 17.783.085,23  |
|                 | Poste correttive e compensative di spese correnti - recupero di prestazioni   | 724.596,74                | 455.534,15                | 269.062,59     |
|                 | Rettifica delle spese impegnate nell'esercizio con i movimenti dei ratei e delle rimanenze  |                           |                           |                |
|                 | Oneri sospesi per prestazioni istituzionali in attesa della definizione dei corrispettivi valori di copertura (rimanenze attive iniziali) | 251.311.928,76            | 240.876.689,76            | 10.435.239,00  |
|                 | Storno oneri sospesi per prestazioni istituzionali in attesa definizione dei corrispettivi valori di copertura                            | -240.876.689,76           | -229.782.366,76           | -11.094.323,00 |
|                 | <i>Totale delle prestazioni istituzionali</i>   | -89.149.183,71            | -106.542.247,53           | 17.393.063,82  |
| <b>CEB.13</b>   | <b>Accantonamenti ai fondi per oneri</b>  |                           |                           |                |
|                 | Assegnazione ai fondi copertura oneri personale ex scau   | -169.542,89               | -182.232,27               | 12.689,38      |
|                 | <i>Totale accantonamenti ai fondi per oneri</i>   | -169.542,89               | -182.232,27               | 12.689,38      |
| <b>CEB.14</b>   | <b>Oneri diversi di gestione</b>  |                           |                           |                |
|                 | Spese di pertinenza dell'esercizio  |                           |                           |                |
|                 | Trasferimenti passivi:  |                           |                           |                |
|                 | Uscite diverse  | -3.740,36                 | -5.337,87                 | 1.597,51       |
|                 | Spese di amministrazione  | -573.770,87               | -648.779,70               | 75.008,83      |
|                 | Onere per il trasferimento allo stato delle economie derivanti dalla riduzione delle spese di amministrazione                             | -78.964,83                | -34.404,00                | -44.560,83     |
|                 | <i>Totale oneri diversi di gestione</i>   | -656.476,06               | -688.521,57               | 32.045,51      |
|                 | <i>Totale costi della produzione (B)</i>  | -89.975.202,66            | -107.413.001,37           | 17.437.798,71  |
|                 | <i>Differenza tra valore e costi della produzione (A) + (-B)</i>  | 102.785.003,65            | 97.610.952,57             | 5.174.051,08   |
| <b>CEC</b>      | <b>Proventi ed oneri finanziari</b>   |                           |                           |                |
| <b>CEC.16</b>   | <b>Altri proventi finanziari</b>  |                           |                           |                |
|                 | Entrate di pertinenza dell'esercizio accertate nell'esercizio   |                           |                           |                |
|                 | Canone d'uso  | 281,92                    | 301,41                    | -19,49         |
|                 | Utile gestione immobiliare (all.3)  | 169.542,89                | 182.232,27                | -12.689,38     |
|                 | <i>Totale altri proventi finanziari</i>   | 169.824,81                | 182.533,68                | -12.708,87     |
| <b>CEC.17</b>   | <b>Interessi passivi ed altri oneri finanziari</b>  |                           |                           |                |
|                 | Oneri finanziari:   |                           |                           |                |
|                 | Interessi passivi su prestazioni arretrate  | -15.066,91                | -22.762,27                | 7.695,36       |
|                 | Interessi passivi su c/c con l'INPS   | -102.830.658,76           | -97.707.540,67            | -5.123.118,09  |
|                 | <i>Totale interessi passivi ed altri oneri finanziari</i>   | -102.845.725,67           | -97.730.302,94            | -5.115.422,73  |
|                 | <i>Totale proventi ed oneri finanziari (C)</i>  | -102.675.900,86           | -97.547.769,26            | -5.128.131,60  |
| <b>CEE.23</b>   | <b>Sopravvenienze passive ed insussistenze dell'attivo derivanti dalla gestione dei residui</b>   |                           |                           |                |
|                 | Eliminazione residui attivi   | -89.483,00                | -42.718,43                | -46.764,57     |
|                 | <i>Totale proventi ed oneri straordinari (E)</i>  | -89.483,00                | -42.718,43                | -46.764,57     |
|                 | <i>Risultato prima delle imposte (A) + (-B) + (-C) + (-E)</i>   | 19.619,79                 | 20.464,88                 | -845,09        |
|                 | Imposte dell'esercizio  |                           |                           |                |
|                 | Oneri tributari   | -19.619,79                | -20.464,88                | 845,09         |
|                 | <i>Totale imposte dell'esercizio</i>  | -19.619,79                | -20.464,88                | 845,09         |
|                 | Risultato d'esercizio   | 0,00                      | 0,00                      | 0,00           |
|                 | Avanzo/disavanzo economico  | 0,00                      | 0,00                      | 0,00           |

Allegati

Allegato 1

Quote di partecipazione degli iscritti

|                                   | Consuntivo 2013     |                           |                          | Consuntivo 2012         |                         | Variazioni        |
|-----------------------------------|---------------------|---------------------------|--------------------------|-------------------------|-------------------------|-------------------|
|                                   | Accertati nel 2013  | meno: rateo al 31.12.2012 | più: rateo al 31.12.2013 | Totale (dato economico) | Totale (dato economico) |                   |
| Quote di partecipazione:          |                     |                           |                          |                         |                         |                   |
| Iscritti in attività di esercizio | 5.055,65            | 1.100,00                  | 702,00                   | 4.657,65                | -1.916,49               | 6.574,14          |
| Pensionati                        | 1.194.252,44        | 0,00                      | 0,00                     | 1.194.252,44            | 1.212.799,46            | -18.547,02        |
| <b>Totale</b>                     | <b>1.199.308,09</b> | <b>1.100,00</b>           | <b>702,00</b>            | <b>1.198.910,09</b>     | <b>1.210.882,97</b>     | <b>-11.972,88</b> |

Allegato 2

Spese per prestazioni istituzionali

|   | Consuntivo 2013 | Consuntivo 2012 | Variazioni     |
|---|-----------------|-----------------|----------------|
| Rate di pensione  | 102.260.019,45  | 120.043.104,68  | -17.783.085,23 |
| <i>meno:</i>  |                 |                 |                |
| Per maggiore onere per modifica del meccanismo di perequazione, ai sensi della legge n. 127/2007, art. 5, comma 6 | 1.951.000,00    | 1.951.000,00    | 0,00           |
| <i>Pensioni a carico del fondo</i>  | 100.309.019,45  | 118.092.104,68  | -17.783.085,23 |

Allegato 3

Immobili di pertinenza della gestione  
proprietà fondo di previdenza dipendenti ex SCAU

| Ubicazione degli immobili   | Totale ammont. al<br>31.12.2012 | Variazione<br>ammont. | Consistenza al<br>1.1.2013 | Aumenti     | Diminuzioni | Variazioni per<br>cambio<br>destinazione | Consistenza al<br>31.12.2013 | Ammont. (+2%)<br>quota 2013 | Totale ammont. al<br>31.12.2013 | Valutazione<br>corrente 2013 |
|---|---------------------------------|-----------------------|----------------------------|-------------|-------------|--|------------------------------|-----------------------------|---------------------------------|------------------------------|
| <b>Immobili da reddito<br/>in esercizio</b>                         |                                 |                       |                            |             |             |  |                              |                             |                                 |                              |
| ROMA:   |                                 |                       |                            |             |             |  |                              |                             |                                 |                              |
| via Chopin, 23  | 2.007,07                        | 0,00                  | 5.734,43                   | 0,00        | 0,00        | 0,00                                     | 5.734,43                     | 114,69                      | 2.121,76                        | 198.790,00                   |
| via Chopin, 25  | 2.007,07                        | 0,00                  | 5.734,43                   | 0,00        | 0,00        | 0,00                                     | 5.734,43                     | 114,69                      | 2.121,76                        | 198.790,00                   |
| via Chopin, 27  | 2.007,07                        | 0,00                  | 5.734,43                   | 0,00        | 0,00        | 0,00                                     | 5.734,43                     | 114,69                      | 2.121,76                        | 198.790,00                   |
| via Chopin, 29  | 2.007,07                        | 0,00                  | 5.734,43                   | 0,00        | 0,00        | 0,00                                     | 5.734,43                     | 114,69                      | 2.121,76                        | 198.790,00                   |
| via Chopin, 31  | 2.007,07                        | 0,00                  | 5.734,43                   | 0,00        | 0,00        | 0,00                                     | 5.734,43                     | 114,69                      | 2.121,76                        | 198.790,00                   |
| via Chopin, 33  | 2.007,07                        | 0,00                  | 5.734,43                   | 0,00        | 0,00        | 0,00                                     | 5.734,43                     | 114,69                      | 2.121,76                        | 198.790,00                   |
| via Liszt, 22   | 5.226,24                        | 0,00                  | 15.202,70                  | 0,00        | 0,00        | 0,00                                     | 15.202,70                    | 304,05                      | 5.530,29                        | 530.450,00                   |
| via Liszt, 24/32  | 37.340,45                       | 0,00                  | 106.687,03                 | 0,00        | 0,00        | 0,00                                     | 106.687,03                   | 2.133,74                    | 39.474,19                       | 3.230.000,00                 |
| <b>Totale immobili da reddito</b>                                   | <b>54.609,11</b>                | <b>0,00</b>           | <b>156.296,31</b>          | <b>0,00</b> | <b>0,00</b> | <b>0,00</b>                              | <b>156.296,31</b>            | <b>3.125,93</b>             | <b>57.735,04</b>                | <b>4.953.190,00</b>          |
| <b>Immobili strumentali adibiti ad<br/>ufficio<br/>in esercizio</b> |                                 |                       |                            |             |             |  |                              |                             |                                 |                              |
| ROMA:   |                                 |                       |                            |             |             |  |                              |                             |                                 |                              |
| via Liszt, 34   | 116.688,94                      | 0,00                  | 333.396,96                 | 0,00        | 0,00        | 0,00                                     | 333.396,96                   | 6.667,94                    | 123.356,88                      | 7.264.590,00                 |
| ROMA:   |                                 |                       |                            |             |             |  |                              |                             |                                 |                              |
| Via Chopin, 35  | 92.319,82                       | 0,00                  | 320.061,08                 | 0,00        | 0,00        | 0,00                                     | 320.061,08                   | 6.401,22                    | 98.721,04                       | 7.264.590,00                 |
| <b>Totale immobili strumentali</b>                                  | <b>209.008,76</b>               | <b>0,00</b>           | <b>653.458,04</b>          | <b>0,00</b> | <b>0,00</b> | <b>0,00</b>                              | <b>653.458,04</b>            | <b>13.069,16</b>            | <b>222.077,92</b>               | <b>14.529.180,00</b>         |
| <b>Totale generale</b>  | <b>263.617,87</b>               | <b>0,00</b>           | <b>809.754,35</b>          | <b>0,00</b> | <b>0,00</b> | <b>0,00</b>                              | <b>809.754,35</b>            | <b>16.195,09</b>            | <b>279.812,96</b>               | <b>19.482.370,00</b>         |

Allegato 4

Entrate e uscite  
Relative alla gestione degli immobili da reddito  
Da parte della società IGEEI

Gestione speciale per i trattamenti pensionistici già erogati dai fondi integrativi di  
Previdenza esistenti presso gli Enti disciolti

| Descrizione   | Consuntivo 2013 | Consuntivo 2012 | Descrizione                       | Consuntivo 2013   | Consuntivo 2012   |
|---|-----------------|-----------------|-----------------------------------|-------------------|-------------------|
| Costo della produzione  | -49.757,98      | -47.961,44      | Proventi:                         |                   |                   |
| Costi per acquisto materie prime, sussidiari, consumi e merci   | -20.374,46      | -20.765,35      | - Affitti                         | 385.485,08        | 335.249,02        |
| Spese per acquisto beni di consumo e servizi  | -20.374,46      | -20.765,35      | - Recupero di spese varie         | 7.495,71          | 4.573,25          |
| Spese di assicurazione  | -1.066,65       | -1.497,35       | - Entrate varie                   | 27,00             | 152,33            |
| Spese di assicurazione immobili già cartolarizzati  | 0,00            | 0,00            |                                   |                   |                   |
| Compensi alla società per la gestione del patrimonio immobiliare da reddito di proprietà dell'Istituto                        | -19.307,81      | -19.268,00      |                                   |                   |                   |
|   |                 |                 | <b>Totale dei proventi</b>        | <b>393.007,79</b> | <b>339.974,60</b> |
| Ammortamenti e svalutazioni   | -16.195,09      | -16.195,09      | Spese:                            |                   |                   |
| Ammortamenti immobilizzazioni materiali   | -16.195,09      | -16.195,09      | - Spese di conduzione             | 10.857,68         | 13.684,54         |
| Ammortamento immobili   | -16.195,09      | -16.195,09      | - Imposta comunale sugli immobili | 0,00              | 0,00              |
| Oneri diversi di gestione   | -13.188,43      | -11.001,00      | - Spese diverse                   | 28.117,85         | 17.664,47         |
| Spese impegnate nell'esercizio  | -13.188,43      | -11.001,00      | - Manutenzioni                    | 2.987,46          | 1.518,00          |
| Spese d'amministrazione   | -11.600,00      | -10.448,00      |                                   |                   |                   |
| Oneri per il trasferimento allo Stato delle economie derivanti dalla riduzione degli stanziamenti per spese d'amministrazione | -1.588,43       | -553,00         |                                   |                   |                   |
|   |                 |                 |                                   |                   |                   |
| Proventi per oneri finanziari   | 380.450,41      | 336.513,20      |                                   |                   |                   |
| Altri proventi finanziari   | 380.450,41      | 336.513,20      |                                   |                   |                   |
| Utile netto derivanti dalla gestione IGEEI del patr. immobiliare da reddito   | 351.044,80      | 307.107,59      |                                   |                   |                   |
| Proventi per canone d'uso   | 29.405,61       | 29.405,61       |                                   |                   |                   |
| Imposte d'esercizio   | -161.149,54     | -106.319,49     |                                   |                   |                   |
| Spese impegnate nell'esercizio  | -161.149,54     | -106.319,49     |                                   |                   |                   |
| Oneri tributari ed IRAP   | -496,88         | -443,10         |                                   |                   |                   |
| Asseccazione al fondo imposte   | -105.586,00     | -102.541,00     |                                   |                   |                   |
| Imposta comunale sugli immobili   | -55.066,66      | -3.335,39       |                                   |                   |                   |
|   |                 |                 | <b>Totale spese</b>               | <b>41.962,99</b>  | <b>32.867,01</b>  |
| Utile netto   | 169.542,89      | 182.232,27      |                                   |                   |                   |
|   |                 |                 |                                   | <b>351.044,80</b> | <b>307.107,59</b> |



Rendiconto 2013

17. Fondo di previdenza per il personale del consorzio autonomo del porto di Genova e dell'ente autonomo del porto di Trieste

## Relazione del Direttore generale

Il bilancio consuntivo dell'anno 2013 del fondo di previdenza per il personale del consorzio autonomo del porto di Genova e dell'ente autonomo del porto di Trieste, istituito con D.L. n. 876 del 17 dicembre 1986, convertito nella legge n.26 del 13 febbraio 1987, si compone del conto economico e dello stato patrimoniale.

Il fondo presenta formalmente una gestione a pareggio poiché la differenza tra le entrate, per 0,259 mln e le uscite, per 51,234 mln, pari ad euro 50,975 mln, trova copertura dal trasferimento da parte della gestione degli interventi assistenziali e di sostegno alle gestioni previdenziali alle gestioni previdenziali, ai sensi dell' art. 13 del citato D.L. n. 873/1986, che pone a carico dello Stato gli eventuali squilibri gestionali.

Il fondo è stato istituito con il compito di provvedere, a decorrere dal 1° gennaio 1987, all'erogazione dei trattamenti previdenziali integrativi.

Il trattamento si consegue esclusivamente in presenza dei requisiti e con la decorrenza previsti dalla disciplina dell'assicurazione generale obbligatoria di appartenenza ai sensi dell'articolo 59 della L.449/1997.

Il diritto alla pensione integrativa a carico del fondo di previdenza per il personale dipendente dal consorzio autonomo del porto di Genova e dall'Ente autonomo porto di Trieste deve risultare sempre subordinato al conseguimento di una delle categorie di pensione diretta prevista nel regime di base gestito dall'Inps o dall'INPDAl (per il personale dirigente), a meno che presso il fondo integrativo non risultino autonomamente perfezionati i requisiti di età e di anzianità contributiva previsti nei regimi obbligatori di appartenenza.

Nella tabella che segue si riportano i risultati dei rendiconti degli ultimi cinque anni.

### **Risultati di esercizio – ultimi cinque anni**

*(in migliaia di euro)*

| Anni | <i>Risultati</i> | Contributo Stato | Totale | Uscite |
|------|------------------|------------------|--------|--------|
| 2009 | 1.425            | 59.959           | 61.384 | 61.384 |
| 2010 | 0,658            | 59.129           | 59.787 | 59.787 |
| 2011 | 0,510            | 55.305           | 55.815 | 55.815 |
| 2012 | 0,211            | 53,884           | 54,095 | 54,095 |
| 2013 | 0,259            | 50,975           | 51,234 | 51,234 |

Nel rinviare all'allegato A della relazione del bilancio il commento concernente l'evoluzione normativa che ha caratterizzato la gestione nell'esercizio 2013, si riportano in forma aggregata, nella tabella che segue, i dati espressi in migliaia di euro relativi al valore della produzione, costo della produzione, proventi ed oneri finanziari, risultato d'esercizio accertati per il 2013, raffrontati con i corrispondenti dati accertati per il 2012.

## RENDICONTO ANNO 2013

SNTESI DELLA SITUAZIONE ECONOMICA E PATRIMONIALE del PERSONALE del Cons. Ente Autonomo di Genova e Trieste

( In migliaia di euro )

|  | ANNO 2013<br>CONSUNTIVO | ANNO 2012<br>CONSUNTIVO | VARIAZIONI |
|--|-------------------------|-------------------------|------------|
| <b>AVANZO / DISAVANZO PATRIMONIALE ALL'INIZIO DELL'ESERCIZIO</b>                       |                         |                         |            |
| <b>VALORE DELLA PRODUZIONE</b>   |                         |                         |            |
| <b>PROVENTI E CORRISPETTIVI PER LA PRODUZIONE DELLE PRESTAZIONI E/O SERVIZI:</b>       |                         |                         |            |
| Allquote contributive a carico dei datori di lavoro e/o degli iscritti                 | 68                      | 70                      | -2         |
| <i>Totale proventi e corrispettivi per la produzione delle prestazioni e/o servizi</i> | 68                      | 70                      | -2         |
| <b>ALTRI RICAVI E PROVENTI:</b>  |                         |                         |            |
| Trasferimenti da altre gestioni dell'INPS (GIAS)                                       | 50.975                  | 53.884                  | -2.909     |
| <i>Totale altri ricavi proventi</i>  | 50.975                  | 53.884                  | -2.909     |
| <b>- TOTALE VALORE DELLA PRODUZIONE (A)</b>  | 51.043                  | 53.953                  | -2.910     |
| <b>COSTO DELLA PRODUZIONE</b>  |                         |                         |            |
| <b>COSTI PER ACQUISTO MATERIE PRIME, SUSSIDIARIE, CONSUMO E MERCI:</b>                 |                         |                         |            |
| Spese per prestazioni  | -50.322                 | -53.130                 | 2.808      |
| Poste correttive e compensative di spese correnti - <i>Recupero prestazioni</i>        | 191                     | 141                     | 50         |
| <i>Totale delle prestazioni istituzionali</i>  | -50.131                 | -52.989                 | 2.858      |
| <b>ONERI DIVERSI DI GESTIONE:</b>  |                         |                         |            |
| Trasferimenti passivi  | (..)                    | (...)                   | (...)      |
| Spese amministrazione  | -247                    | -282                    | 35         |
| Onere per il trasferimento allo Stato  | -34                     | -15                     | -19        |
| <i>Totale oneri diversi di gestione</i>  | -281                    | -297                    | 16         |
| <b>- TOTALE COSTI DELLA PRODUZIONE (B)</b>   | -50.412                 | -53.285                 | 2.873      |
| <b>DIFFERENZA TRA VALORE E COSTI DELLA PRODUZIONE (A) + (-B)</b>                       | 631                     | 668                     | -37        |
| <b>PROVENTI E ONERI FINANZIARI</b>   |                         |                         |            |
| <b>ALTRI PROVENTI FINANZIARI:</b>  |                         |                         |            |
| Canone d'uso netto degli immobili strumentali  | (..)                    | (...)                   | (...)      |
| <i>Totale altri proventi finanziari</i>  | 0                       | 0                       | 0          |
| <b>INTERESSI PASSIVI ED ALTRI ONERI FINANZIARI:</b>                                    |                         |                         |            |
| Oneri finanziari   | -610                    | -662                    | 52         |
| <i>Totale interessi passivi ed altri oneri finanziari</i>                              | -610                    | -662                    | 52         |
| <b>- TOTALE PROVENTI E ONERI FINANZIARI (c)</b>  | -610                    | -662                    | 52         |
| <b>PROVENTI E ONERI STRAORDINARI</b>   |                         |                         |            |
| Oneri straordinari   | -17                     | -1                      | -16        |
| <i>Totale altri oneri straordinari</i>   | -17                     | -1                      | -16        |
| <b>- TOTALE PROVENTI E ONERI STRAORDINARI (e)</b>                                      | -17                     | -1                      | -16        |
| <b>RISULTATO PRIMA DELLE IMPOSTE (A)+(-B)+(C)+(E)</b>                                  | 4                       | 5                       | -1         |
| <b>IMPOSTE DELL'ESERCIZIO</b>  | -4                      | -5                      | 1          |
| <b>- RISULTATO D'ESERCIZIO</b>   | 0                       | 0                       | 0          |
| <b>AVANZO / DISAVANZO ECONOMICO</b>  | 0                       | 0                       | 0          |
| <b>AVANZO / DISAVANZO PATRIMONIALE AL TERMINE DELL'ESERCIZIO</b>                       |                         |                         |            |

Valore della produzione: 51,043 mln.

Proventi e corrispettivi per la produzione delle prestazioni e/o servizi -  
Le aliquote contributive a carico dei datori di lavoro sono state determinate in 68 mgli, in diminuzione rispetto all' anno precedente di 2 mgli. Gli iscritti a fine anno risultano pari a 8 unità.

Altri ricavi e proventi - attengono al trasferimento da parte della gestione degli interventi assistenziali e di sostegno alle gestioni previdenziali, dell' importo di 50,975 mln (-2,909 mln rispetto all' esercizio precedente) a copertura del disavanzo di esercizio del fondo, ai sensi della legge n.26/1987, che pone a carico dello Stato l'onere relativo agli squilibri del fondo.

Costo della produzione per complessivi: - 50,412 mln.

Le spese per prestazioni pari a 50,322 mln riguardano unicamente le rate di pensione a carico del fondo.

L'importo presenta un decremento di 2,808 mln rispetto al consuntivo 2012, sia per la diminuzione del numero dei pensionati, sia per effetto della legge n.214 del 22 dicembre 2011 che ha rimodulato la rivalutazione automatica delle pensioni.

Le poste correttive di spese correnti, determinate in 191 mgli, si riferiscono prevalentemente a recuperi di prestazioni conseguenti ad operazioni di ricostituzione delle pensioni.

Oneri diversi di gestione per 281 mgli afferiscono principalmente a:

-Spese di amministrazione - l'importo, determinato in 247 mgli, riguarda le spese di amministrazione attribuite alle gestioni in base all' art. 57 del vigente Regolamento di contabilità dell'I.N.P.S.;

-Trasferimenti passivi, quantificati in meno di 1 mgl, sono principalmente riferibili ai trasferimenti effettuati a favore dello Stato e di altri enti.

Nella tabella che segue si riportano, per grandi aggregati, i dati delle spese di amministrazione rilevate negli anni 2012 e 2013.

## SPESE DI AMMINISTRAZIONE

| AGGREGATI  | CONSUNTIVO<br>2013<br>(in migliaia di euro) | CONSUNTIVO<br>2012<br>(in migliaia di euro) |
|--|---|---|
| Spese per il personale<br>(dirette e indirette)  | 89  | 102   |
| Spese per servizi affidati ad altri enti:<br>(dirette)   |   |   |
| Amministrazione postale - Banche   | 21  | 23  |
| Spese postali, telegrafiche e telefoniche  | 7   | 6   |
| Illuminazione, forza motrice, riscaldamento pulizia,<br>Vigilanza manuten. E adattamento stabili strumentali | 18  | 22  |
| Spese legali (dirette)   | 1   | 0   |
| Spese per servizi informatici<br>(comprese quote ammortamento)   | 101   | 109   |
| Altre spese (dirette e indirette)  | 19  | 29  |
| <b>TOTALE</b>  | <b>256</b>                                  | <b>291</b>                                  |
| Meno recuperi  | 7   | 8   |
| Meno residui insussistenti passivi   | 2   | 1   |
| <b>TOTALE NETTO</b>  | <b>247</b>                                  | <b>282</b>                                  |

**Proventi e oneri finanziari:**

Oneri finanziari - quantificati in 610 mgl con un decremento di 52 mgl, rispetto al consuntivo dell' anno precedente, si riferiscono, quasi interamente, agli interessi passivi sul conto corrente con l'I.N.P.S., dovuti all'esposizione debitoria del fondo, con un saggio d'interesse applicato pari al 2,5 per cento. In particolare, l'art. 52, comma 1, lettera a) del "Regolamento per l'Amministrazione e la contabilità dell'INPS", prevede che il saggio di remunerazione, che le gestioni finanziariamente passive devono corrispondere per le anticipazioni ricevute dalle gestioni finanziariamente attive, è pari all'interesse legale dell'anno di riferimento. Si precisa che per l'anno 2013 è stato stabilito nella misura del 2,5 per cento in ragione d'anno dal decreto del Ministro dell'economia e delle finanze del 12 dicembre 2011 a decorrere dal 1° gennaio 2012.

**Proventi ed oneri straordinari:**

Il saldo tra i proventi e gli oneri della gestione straordinaria è pari a 17 mgl.

Oneri straordinari - quantificati in 17 mgl, sono relativi all'eliminazione di residui attivi per irrecuperabilità.

Imposte dell'esercizio - Ammontano a 4 mgl e riguardano gli oneri connessi all'IRAP.

Nel prospetto che segue viene evidenziata la consistenza degli elementi patrimoniali attivi e passivi all'inizio e alla fine del 2013.

|                                | SITUAZIONE PATRIMONIALE |            | Variazioni |
|--------------------------------|-------------------------|------------|------------|
|                                | 31/12/2013              | 31/12/2012 |            |
|                                | ( migliaia di euro)     |            |            |
| Attività                       |                         |            |            |
| - Immobilizzazioni Materiali.  | 4                       | 5          | -1         |
| - Immobilizzazioni Finanziarie | 1.697                   | 1.729      | -32        |
| TOTALE ATTIVITA'               | 1.701                   | 1.734      | -33        |
| Passività                      |                         |            |            |
| - Debito di conto corrente     | 1.101                   | 1.245      | -144       |
| -Residui passivi               | 600                     | 489        | 111        |
| TOTALE PASSIVITA'              | 1.701                   | 1.734      | -33        |

In merito alla situazione patrimoniale, si evidenzia che il debito di conto corrente con l'Inps risulta pari a 1,101 mln, con una diminuzione di 0,144 mln, rispetto all'importo iniziale pari a 1,245 mln.

Il Direttore centrale bilanci  
e servizi fiscali



Il Direttore generale



INPS - UFF. OO.CC. - Pervenuto il 29 LUG. 2014

**Rendiconto 2013**

Inps Rendiconto generale 2013

## CDNTO ECONOMICO del Fondo per il personale del Consorzio Aut. di Genova a Traste

| Codice Conto    | Denominazione Conto  | ANNO 2013<br>CONSUNTIVO | ANNO 2012<br>CONSUNTIVO | VARIAZIONI           |
|-----------------|--|-------------------------|-------------------------|----------------------|
| <b>CEA</b>      | <b>VALORE DELLA PRODUZIONE</b>   |                         |                         |                      |
| <b>CEA.01</b>   | <b>PROVENTI E CORRISPETTIVI PER LA PRODUZIONE DELLE PRESTAZIONI E/O SERVIZI</b>                    |                         |                         |                      |
|                 | ENTRATE ACCERTATE NELL'ESERCIZIO   |                         |                         |                      |
|                 | Aliquote contributive a carico dei datori di lavoro e/o degli iscritti (all. n.1)                  | 67.962,12               | 80.337,66               | -12.375,54           |
|                 | RETTIFICA DELLE ENTRATE ACCERTATE NELL'ESERCIZIO CON I MOVIMENTI DEI RATEI E DEI RISCONTI          |                         |                         |                      |
|                 | Contribut a carico dei datori di lavoro e/o degli iscritti (storno ratei attivi iniziali all.1)    | 0,00                    | -10.668,78              | 10.668,78            |
|                 | <i>Totale proventi e corrispettivi per la produzione delle prestazioni e/o servizi</i>             | 67.962,12               | 69.668,88               | -1.706,76            |
| <b>CEA.05</b>   | <b>ALTRI RICAVI E PROVENTI</b>   |                         |                         |                      |
|                 | ENTRATE ACCERTATE NELL'ESERCIZIO   |                         |                         |                      |
|                 | Trasferimento dalla Gestione degli interventi assistenziali e di sostegno gestioni previdenziali   | 50.975.203,46           | 53.883.730,07           | -2.908.526,61        |
|                 | <i>Totale altri ricavi proventi</i>  | 50.975.203,46           | 53.883.730,07           | -2.908.526,61        |
|                 | <b>TOTALE VALORE DELLA PRODUZIONE (A)</b>  | <b>51.043.165,58</b>    | <b>53.953.398,95</b>    | <b>-2.910.233,37</b> |
| <b>CEB</b>      | <b>COSTO DELLA PRODUZIONE</b>  |                         |                         |                      |
| <b>CEB.06</b>   | <b>COSTI PER ACQUISTO MATERIE PRIME, SUSSIDIARIE, CONSUMO E MERCI</b>                              |                         |                         |                      |
| <b>CEB.06.a</b> | <b>PRESTAZIONI ISTITUZIONALI</b>   |                         |                         |                      |
|                 | SPESE IMPEGNATE DELL'ESERCIZIO   |                         |                         |                      |
|                 | Pensioni (all. n. 2)   | -50.321.896,12          | -53.129.561,24          | 2.807.665,12         |
|                 | Recupero prestazioni   | 190.746,60              | 140.946,76              | 49.799,84            |
|                 | <i>Totale delle prestazioni istituzionali</i>  | -50.131.149,52          | -52.988.614,48          | 2.857.464,96         |
| <b>CEB.14</b>   | <b>ONERI DIVERSI DI GESTIONE</b>   |                         |                         |                      |
|                 | SPESE DI PERTINENZA DELL'ESERCIZIO   |                         |                         |                      |
|                 | Contribuzione a favore degli IPAS  | -153,59                 | -181,56                 | 27,97                |
|                 | Spese di amministrazione   | -247.259,16             | -281.512,98             | 34.253,82            |
|                 | Onere per il trasferimento allo Stato delle economie derivanti dalla rid. Spese di amministrazione |                         |                         |                      |
|                 |  | -34.101,33              | -14.953,00              | -19.148,33           |
|                 | <i>Totale oneri diversi di gestione</i>  | -281.514,08             | -296.647,54             | 15.133,46            |
|                 | <b>TOTALE COSTI DELLA PRODUZIONE (B)</b>   | <b>-50.412.663,60</b>   | <b>-53.285.262,02</b>   | <b>2.872.598,42</b>  |
|                 | <b>DIFFERENZA TRA VALORE E COSTI DELLA PRODUZIONE (A) + (-B)</b>                                   | <b>630.501,98</b>       | <b>668.136,93</b>       | <b>-37.634,95</b>    |
| <b>CEC</b>      | <b>PROVENTI E ONERI FINANZIARI</b>   |                         |                         |                      |
| <b>CEC.16</b>   | <b>ALTRI PROVENTI FINANZIARI</b>   |                         |                         |                      |
|                 | ENTRATE DI PERTINENZA DELL'ESERCIZIO ACCERTATE NELL'ESERCIZIO                                      |                         |                         |                      |
|                 | Canone d'uso immobili strumentali  | 121,49                  | 130,78                  | -9,29                |
|                 | <i>Totale altri proventi finanziari</i>  | 121,49                  | 130,78                  | -9,29                |
| <b>CEC.17</b>   | <b>INTERESSI PASSIVI ED ALTRI ONERI FINANZIARI</b>   |                         |                         |                      |
|                 | Interessi passivi su prestazioni arretrate   | -937,75                 | -13.801,97              | 12.864,22            |
|                 | Interessi passivi sul c.c. con l'Inps  | -608.812,23             | -648.751,59             | 39.939,36            |
|                 | <i>Totale interessi passivi ed altri oneri finanziari</i>  | -609.749,98             | -662.553,56             | 52.803,58            |
|                 | <b>TOTALE PROVENTI E ONERI FINANZIARI (C)</b>  | <b>-609.628,49</b>      | <b>-662.422,78</b>      | <b>52.794,29</b>     |
| <b>CEE</b>      | <b>PROVENTI E ONERI STRAORDINARI</b>   |                         |                         |                      |
| <b>CEE.23</b>   | <b>SOPRAVVIVENZE PASSIVE ED INSUSSISTENZE DELL' ATTIVO DERIVANTI DALLA GESTIONE DEI RESIDUI</b>    |                         |                         |                      |
|                 | Eliminazione residui attivi per irrecoverabilità   | -16.410,31              | -685,07                 | -15.725,24           |
|                 | <i>Totale oneri straordinari</i>   | -16.410,31              | -685,07                 | -15.725,24           |
|                 | <b>TOTALE PROVENTI E ONERI STRAORDINARI (E)</b>  | <b>-16.410,31</b>       | <b>-685,07</b>          | <b>-15.725,24</b>    |
|                 | <b>RISULTATO PRIMA DELLE IMPOSTE (A) + (-B) + (-C) + (E)</b>                                       | <b>4.463,18</b>         | <b>5.029,08</b>         | <b>-565,90</b>       |
|                 | <b>IMPOSTE DELL'ESERCIZIO</b>  |                         |                         |                      |
|                 | oneri tributari  | -4.463,18               | -5.029,08               | 565,90               |
|                 | <i>Totale imposte dall'esercizio</i>   | -4.463,18               | -5.029,08               | 565,90               |
|                 | <b>RISULTATO D'ESERCIZIO</b>   | <b>0,00</b>             | <b>0,00</b>             | <b>0,00</b>          |
| <b>CEF</b>      | <b>ASSEGNAZIONE E PRELIEVI DA RISERVE LEGALI</b>   |                         |                         |                      |
|                 | <i>Totale assegnazione e prelievi da riserve legali</i>  | 0,00                    | 0,00                    | 0,00                 |
|                 | <b>DISAVANZO ECONOMICO</b>   | <b>0,00</b>             | <b>0,00</b>             | <b>0,00</b>          |

| STATO PATRIMONIALE GENERALE FONDO DI PREVIDENZA del CONSORZIO AUTONOMO del PORTO DI GENOVA E TRIESTE |  |                              |                              |                   |
|--|--|------------------------------|------------------------------|-------------------|
| ATTIVO   |  |                              |                              |                   |
| Codice Conto   | Denominazione Conto  | Consistenza al<br>31/12/2013 | Consistenza al<br>31/12/2012 | Variazioni        |
| <b>B</b>   | <b>IMMOBILIZZAZIONI</b>  |                              |                              |                   |
| <b>II</b>  | <b>immobilizzazioni Materiali</b>  |                              |                              |                   |
| <b>1</b>   | <b>Terreni e fabbricati</b>  |                              |                              |                   |
|  | Quota di partecipazione all'acquisizione di immobili strumentali adibiti ad uffici | 4.251,68                     | 4.774,45                     | -522,77           |
|  | <b>TOTALE</b>  | <b>4.251,68</b>              | <b>4.774,45</b>              | <b>-522,77</b>    |
| <b>C</b>   | <b>ATTIVO CIRCOLANTE</b>   |                              |                              |                   |
| <b>II</b>  | <b>Residui attivi</b>  |                              |                              |                   |
| <b>2</b>   | <b>Crediti verso iscritti, soci e terzi</b>  |                              |                              |                   |
|  | Crediti per prestazioni da recuperare  | 1.696.697,86                 | 1.728.783,89                 | -32.086,03        |
|  | <b>TOTALE</b>  | <b>1.696.697,86</b>          | <b>1.728.783,89</b>          | <b>-32.086,03</b> |
|  | <b>TOTALE ATTIVO CIRCOLANTE</b>  | <b>1.696.697,86</b>          | <b>1.728.783,89</b>          | <b>-32.086,03</b> |
|  | <b>TOTALE ATTIVO</b>   | <b>1.700.949,54</b>          | <b>1.733.558,34</b>          | <b>-32.608,80</b> |

| STATO PATRIMONIALE GENERALE FONDO DI PREVIDENZA del CONSORZIO AUTONOMO del PORTO DI GENOVA E TRIESTE |  |                              |                              |             |
|--|--|------------------------------|------------------------------|-------------|
| PASSIVO  |  |                              |                              |             |
| Codice Conto   | Denominazione Conto                              | Consistenza al<br>31/12/2013 | Consistenza al<br>31/12/2012 | Variazioni  |
| E  | DEBITI   |                              |                              |             |
| I  | Obbligazioni                                     |                              |                              |             |
| 11   | Debiti verso lo Stato ed altri soggetti pubblici |                              |                              |             |
|  | Debiti verso beneficiari di prestazioni          | 600.105,32                   | 488.975,04                   | 111.130,28  |
|  | Debiti verso Istituti di Patronato               | 153,59                       | 181,56                       | -27,97      |
| 12   | Debiti Diversi                                   |                              |                              |             |
|  | Rapporti diretti di c/c con L' INPS              | 1.100.690,63                 | 1.244.401,74                 | -143.711,11 |
|  | TOTALE   | 1.700.949,54                 | 1.733.558,34                 | -32.608,80  |
|  | TOTALE DEBITI                                    | 1.700.949,54                 | 1.733.558,34                 | -32.608,80  |
|  | TOTALE PASSIVO                                   | 1.700.949,54                 | 1.733.558,34                 | -32.608,80  |

I SINDACI

DANIELA CARLA\*

ANTONINO GALLONI-MARIANO MARTONE

GIUSEPPE UMBERTO MASTROPIETRO - ROBERTO NICOLO'

GABRIELLA MARJA SALVATORE

GIUSEPPE VITALETTI - GIUSEPPE SPINELLI

IL COMMISSARIO STRAORDINARIO

VITTORIO GUERRIERO CONTI

## ALLEGATI

allegato 1

## CONTRIBUTI A CARICO DEI DATORI DI LAVORO E DEGLI ISCRITTI

| DESCRIZIONE   | CONSUNTIVO 2013       |                              |                             |                            | CONSUNTIVO<br>2012 | VARIAZIONI       |
|---------------|-----------------------|------------------------------|-----------------------------|----------------------------|--------------------|------------------|
|               | Accertati<br>nel 2013 | meno: rateo al<br>31.12.2012 | più: rateo al<br>31.12.2013 | Totale<br>(dato economico) |                    |                  |
| Contributi    | 67.962,12             | 0,00                         | 0,00                        | 67.962,12                  | 69.668,88          | -1.706,76        |
| <b>TOTALE</b> | <b>67.962,12</b>      | <b>0,00</b>                  | <b>0,00</b>                 | <b>67.962,12</b>           | <b>69.668,88</b>   | <b>-1.706,76</b> |

allegato 2

spese per prestazioni istituzionali

| DESCRIZIONE  | CONSUNTIVO 2013    |                           |                          | CONSUNTIVO 2012 | VARIAZIONI    |
|--|--------------------|---------------------------|--------------------------|-----------------|---------------|
|  | Impegnate nel 2013 | meno: rateo al 31.12.2012 | più: rateo al 31.12.2013 |                 |               |
| RATE DI PENSIONE   | 51.501.867,12      | -                         | -                        | 51.501.867,12   | -2.807.665,12 |
| - MENO<br>- Maggiore rivalutazione pensioni art.69 c.1 L388/2000 | 1.047.891,00       | -                         | -                        | 1.047.891,00    | 0,00          |
| Onere per l'applicazione pereg. Art. 5 c.6 legge n.127/2007      | 132.080,00         |                           |                          | 132.080,00      | 0,00          |
| RATE DI PENSIONE A CARICO DEL FONDO                              | 50.321.896,12      | -                         | -                        | 50.321.896,12   | -2.807.665,12 |



Rendiconto 2013

## Relazione del Direttore generale

Il bilancio consuntivo per l'anno 2013 del Fondo di previdenza per le iscrizioni collettive presenta un avanzo economico di 2,69 mln.

Per effetto di tale risultato l'avanzo patrimoniale al 31 dicembre 2013 aumenta da 592 mgl a 2,69 mln.

Il Fondo in esame è disciplinato dalle speciali convenzioni di cui all'art. 69 del Regolamento per l'esecuzione del R.D.L. 30/12/1923, n. 3184, nonché dall' art. 7 del R.D.L. 16/05/1926, n. 908 e dall'art. 86 del R.D.L. 4/10/1935, n. 1827.

Attualmente, nella gestione esiste una sola convenzione con assicurati attivi appartenenti al Registro Navale Italiano.

Nel rinviare all'allegato A della relazione del bilancio il commento concernente l'evoluzione normativa che ha caratterizzato la gestione nell'esercizio 2013, si riportano, in forma aggregata, i dati espressi in migliaia di euro relativi al valore della produzione, costo della produzione, proventi e oneri finanziari, rettifiche di valore di attività finanziarie, proventi e oneri straordinari, risultato d'esercizio e avanzo patrimoniale accertati per il 2013 raffrontati con i corrispondenti dati accertati per il 2012.

## SINTESI DELLA SITUAZIONE ECONOMICA E PATRIMONIALE

(in migliaia di euro)

|  | CONSUNTIVO<br>2013 | CONSUNTIVO<br>2012 | VARIAZIONI |
|--|--------------------|--------------------|------------|
| AVANZO PATRIMONIALE ALL'INIZIO DELL'ANNO   | 10.405             | 9.813              | 592        |
| <b>VALORE DELLA PRODUZIONE</b>   |                    |                    |            |
| ALTRI RICAVI E PROVENTI  |                    |                    |            |
| Entrate non classificabili in altre voci   | 5                  | 4                  | 1          |
| Totale altri ricavi e proventi   | 5                  | 4                  | 1          |
| - TOTALE VALORE DELLA PRODUZIONE (A)   | 5                  | 4                  | 1          |
| <b>COSTO DELLA PRODUZIONE</b>  |                    |                    |            |
| COSTI PER ACQUISTO MATERIE PRIME, SUSSIDIARIE, CONSUMO E MERCI                       |                    |                    |            |
| Spese per prestazioni  | 0                  | -20                | 20         |
| Poste correttive e compensative di spese correnti - Recupero prestazioni             | 134                | 433                | -299       |
| Totale delle prestazioni istituzionali   | 134                | 413                | -279       |
| ACCANTONAMENTI A FONDI PER ONERI   |                    |                    |            |
| Prelievi e assegnazioni a riserve tecniche e fondi per copertura oneri futuri        | 0                  | 3                  | -3         |
| ONERI DIVERSI DI GESTIONE  |                    |                    |            |
| Spese non classificabili in altre voci   | (...)              | (...)              | (...)      |
| Spese di amministrazione   | -48                | -46                | -2         |
| Totale oneri diversi di gestione   | -48                | -46                | -2         |
| - TOTALE COSTO DELLA PRODUZIONE (B)  | 85                 | 370                | -285       |
| DIFFERENZA TRA VALORE E COSTO DELLA PRODUZIONE (A) + (-B)                            | 90                 | 373                | -283       |
| <b>PROVENTI E ONERI FINANZIARI</b>   |                    |                    |            |
| ALTRI PROVENTI FINANZIARI  |                    |                    |            |
| Redditi e proventi patrimoniali  | 278                | 239                | 39         |
| Proventi da alienazione del diritto di opzione per acquisto di nuovi titoli azionari | 0                  | 0                  | 0          |
| Totale altri proventi finanziari   | 278                | 239                | 39         |
| INTERESSI PASSIVI ED ALTRI ONERI FINANZIARI  |                    |                    |            |
| Perdita su investimenti patrimoniali unitari   | 0                  | 0                  | 0          |
| Totale interessi passivi ed altri oneri finanziari                                   | 0                  | 0                  | 0          |
| - TOTALE PROVENTI E ONERI FINANZIARI (C)   | 278                | 239                | 39         |
| <b>RETTIFICHE DI VALORE DI ATTIVITA' FINANZIARIE</b>                                 |                    |                    |            |
| SVALUTAZIONI ATTIVITA' FINANZIARIE   |                    |                    |            |
| Svalutazione titoli  | 0                  | 0                  | 0          |
| - TOTALE RETTIFICHE DI VALORE DI ATTIVITA' FINANZIARIE (D)                           | 0                  | 0                  | 0          |
| <b>PROVENTI E ONERI STRAORDINARI</b>   |                    |                    |            |
| PROVENTI STRAORDINARI  | 3.158              | 0                  | 3.158      |
| ONERI STRAORDINARI   |                    |                    |            |
| Perdite su valori immob. e mob. investimenti unitari                                 | (...)              | (...)              | (...)      |
| SOPRAVVENIENZE ATTIVE ED INSUSSISTENZE DEL PASSIVO                                   |                    |                    |            |
| Eliminazione residui per rate di pensione  | 0                  | 0                  | 0          |
| SOPRAVVENIENZE PASSIVE ED INSUSSISTENZE DELL'ATTIVO                                  |                    |                    |            |
| Eliminazione residui attivi  | -9                 | -18                | 9          |
| - TOTALE PROVENTI E ONERI STRAORDINARI (E)   | 3.149              | -18                | 3.167      |
| RISULTATO PRIMA DELLE IMPOSTE (A)+(-B)+(C)+(D)+(E)                                   | 3.517              | 594                | 2.923      |
| IMPOSTE DELL'ESERCIZIO   | -823               | -2                 | -821       |
| - RISULTATO D'ESERCIZIO:   | 2.694              | 592                | 2.102      |
| <b>AVANZO ECONOMICO</b>  | 2.694              | 592                | 2.102      |
| <b>AVANZO PATRIMONIALE AL TERMINE DELL'ESERCIZIO</b>                                 | 13.099             | 10.405             | 2.694      |

Il valore della produzione, pari solo a 5 mgl, è costituito da entrate non classificabili in altre voci, riguardanti partite di natura eterogenea.

Il costo della produzione è di 85 mgl.

Spese di amministrazione – determinate in 48 mgl, comprendono 42 mgl di quota parte delle spese di amministrazione dell'Istituto attribuite alla Gestione in base ai criteri previsti dall'art. 57 del Regolamento di contabilità e 6 mgl di oneri per il trasferimento allo Stato delle economie derivanti dalla riduzione degli stanziamenti relativi a suddette spese.

Nel prospetto che segue, viene analizzato per grandi aggregati l'ammontare complessivo delle spese di amministrazione per gli anni 2012 e 2013.

## Spese di amministrazione

| Aggregati  | 2013                  | 2012      |
|--|-----------------------|-----------|
|  | (in migliaia di euro) |           |
| Spese per il personale   | 35                    | 36        |
| Spese postali, telegrafiche e telefoniche  | 1                     | 1         |
| Illuminazione, forza motrice, riscaldamento, condizionamento, conduzione, pulizia, vigilanza, fitto locali, manutenzione e adattamento stabili strumentali | 3                     | 3         |
| Spese per servizi informatici e ammortamento apparecchiature informatiche  | 1                     | 1         |
| Altre spese  | 3                     | 4         |
| Totale   | 43                    | 45        |
| meno recuperi  | 1                     | 1         |
| meno residui insussistenti   |                       |           |
| <b>Totale netto</b>  | <b>42</b>             | <b>44</b> |

I proventi e oneri finanziari ammontano a 278 mgl e sono costituiti essenzialmente dai redditi e proventi patrimoniali che si riferiscono alla remunerazione delle disponibilità finanziarie del Fondo impiegate secondo le forme indicate nel prospetto che segue.

| Descrizione   | impieghi          | redditi        | saggio %    |
|---|-------------------|----------------|-------------|
| Disponibilità utilizzate nei c/c bancari              | 84.608            | 339            | 0,40        |
| Impieghi mobiliari e immobiliari e mutui al personale | 62.976            | 1.354          | 2,15        |
| Disponibilità anticipate alle gestioni deficitarie    | 11.057.273        | 276.432        | 2,50        |
| <b>Totale</b>   | <b>11.204.857</b> | <b>278.125</b> | <b>2,48</b> |

I proventi ed oneri straordinari complessivamente ammontano a circa 3,149 mln così ripartiti:

- 3,158 mln proventi riguardanti la rivalutazione delle quote di partecipazione al capitale sociale della Banca d'Italia prevista dal decreto legge n. 133 del 30 novembre 2013, convertito con modificazioni dalla legge n. 5 del 29 gennaio 2014
- 9 mgl circa riguardano l'eliminazione dei residui attivi non più recuperabili.

Le imposte dell'esercizio, contabilizzate in 823 mgl riguardano, per la maggior parte, l'imposta sostitutiva delle imposte sul reddito e dell'IRAP; tale imposta è pari al 26% del valore nominale iscritto a bilancio delle quote di partecipazione al capitale sociale della Banca d'Italia; l'aliquota è stata innalzata dal 12% al 26% con decreto-legge 24 aprile 2014 n. 66, convertito nella legge n. 89 del 23 giugno 2014 che ha previsto altresì il

versamento in unica soluzione e, in misura minore, gli oneri relativi all'imposta regionale sulle attività produttive.

Il risultato di esercizio deriva da una differenza tra valore della produzione di 5 mgl e costo della produzione di 85 mgl, cui si aggiungono proventi e oneri finanziari, rettifiche di valore di attività finanziarie e proventi e oneri straordinari per complessive 3,517 mln, con un avanzo economico, al netto delle imposte di esercizio 823 mgl, di 2,694 mln.

Nel prospetto che segue sono evidenziate le componenti patrimoniali all'inizio e alla fine dell'anno.

|  | Situazione patrimoniale |               | Variazioni   |
|--|-------------------------|---------------|--------------|
|  | 31/12/2013              | 31/12/2012    |              |
|  | (migliaia di euro)      |               |              |
| <b>Attivo</b>  |                         |               |              |
| - Quota di partecipazione alla acquisizione immobili strumentali | 1                       | 1             | 0            |
| - Quota di partecipazione agli investimenti patrimoniali         | 7.001                   | 2.218         | 4.783        |
| - Residui attivi   | 400                     | 457           | -57          |
| - Credito in c/c con l'Inps                                      | 5.702                   | 7.733         | -2.031       |
| <b>Totale Attivo</b>   | <b>13.104</b>           | <b>10.409</b> | <b>2.695</b> |
| <b>Passivo</b>   |                         |               |              |
| - Debiti per prestazioni istituzionali                           | 0                       | (...)         | (...)        |
| - Debiti diversi   | 5                       | 5             | 0            |
| - Riserve tecniche   | 0                       | 0             | 0            |
| <b>Patrimonio netto:</b>   |                         |               |              |
| <b>Avanzo patrimoniale</b>                                       | <b>13.099</b>           | <b>10.404</b> | <b>2.695</b> |
| <b>Totale Passivo</b>  | <b>13.104</b>           | <b>10.409</b> | <b>2.695</b> |

Circa le voci dello stato patrimoniale si evidenzia quanto segue.

#### Immobilizzazioni materiali

Quota di partecipazione all'acquisizione di immobili strumentali adibiti ad uffici – l'importo di 1 mgl rappresenta la quota parte del valore degli immobili strumentali dell'Istituto attribuita al Fondo, ai sensi dell'art. 68 del citato Regolamento di contabilità.

#### Immobilizzazioni finanziarie

Quota di partecipazione agli investimenti patrimoniali unitari - l'importo di 7,001 mln riguarda la quota di partecipazione del Fondo agli investimenti patrimoniali dell'Istituto in attuazione delle disposizioni contenute nel Regolamento di contabilità.

#### Residui attivi

Sono rappresentati da crediti per prestazioni da recuperare e ammontano a 400 mgl.

Avanzo patrimoniale – Alla fine dell'esercizio il Fondo presenta un avanzo patrimoniale di 13,099 mln con un incremento rispetto all'inizio dell'anno di 2,694 mln.

Il Direttore centrale bilanci  
e servizi fiscali



INPS - UFF. OO.CC. - Pervenuto il 29 LUG. 2014

Il Direttore generale



## RENDICONTO

## FONDO DI PREVIDENZA DELLE ISCRIZIONI COLLETTIVE

STATO PATRIMONIALE AL 31 DICEMBRE 2013

| ATTIVO       |  |                           |                           |                      |
|--------------|--|---------------------------|---------------------------|----------------------|
| Codice Conto | Denominazione Conto  | Consistenza al 31/12/2013 | Consistenza al 31/12/2012 | Variazioni           |
| <b>B</b>     | <b>IMMOBILIZZAZIONI</b>  |                           |                           |                      |
| <b>II</b>    | <b>Immobilizzazioni materiali</b>  |                           |                           |                      |
| <b>1</b>     | <b>Terreni e fabbricati</b>  |                           |                           |                      |
|              | Quota di partecipazione all'acquis. di immobili strumentali adibiti a uffici | 721,27                    | 741,83                    | -20,56               |
|              | <b>TOTALE</b>  | <b>721,27</b>             | <b>741,83</b>             | <b>-20,56</b>        |
| <b>III</b>   | <b>Immobilizzazioni finanziarie</b>  |                           |                           |                      |
| <b>4</b>     | <b>Crediti finanziari diversi</b>  |                           |                           |                      |
|              | Quota di partecipazione agli investimenti patrimoniali unitari               | 7.001.205,92              | 2.217.151,82              | 4.784.054,10         |
|              | <b>TOTALE</b>  | <b>7.001.205,92</b>       | <b>2.217.151,82</b>       | <b>4.784.054,10</b>  |
|              | <b>TOTALE IMMOBILIZZAZIONI</b>   | <b>7.001.927,19</b>       | <b>2.217.893,65</b>       | <b>4.784.033,54</b>  |
| <b>C</b>     | <b>ATTIVO CIRCOLANTE</b>   |                           |                           |                      |
| <b>II</b>    | <b>Residui attivi</b>  |                           |                           |                      |
| <b>2</b>     | <b>Crediti verso iscritti, soci e terzi</b>                                  |                           |                           |                      |
|              | Crediti per poste correttive e compensative di spese correnti                | 400.040,39                | 457.530,13                | -57.489,74           |
|              | <b>TOTALE</b>  | <b>400.040,39</b>         | <b>457.530,13</b>         | <b>-57.489,74</b>    |
| <b>IV</b>    | <b>Disponibilità liquide</b>   |                           |                           |                      |
| <b>3</b>     | <b>Credito in conto corrente con l'INPS</b>                                  |                           |                           |                      |
|              |  | 5.701.708,80              | 7.733.820,25              | -2.032.111,45        |
|              | <b>TOTALE</b>  | <b>5.701.708,80</b>       | <b>7.733.820,25</b>       | <b>-2.032.111,45</b> |
|              | <b>TOTALE ATTIVO CIRCOLANTE</b>  | <b>6.101.749,19</b>       | <b>8.191.350,38</b>       | <b>-2.089.601,19</b> |
|              | <b>TOTALE ATTIVO</b>   | <b>13.103.676,38</b>      | <b>10.409.244,03</b>      | <b>2.694.432,35</b>  |

| PASSIVO      |  |                           |                           |              |
|--------------|--|---------------------------|---------------------------|--------------|
| Codice Conto | Denominazione Conto                                      | Consistenza al 31/12/2013 | Consistenza al 31/12/2012 | Variazioni   |
| A            | PATRIMONIO NETTO   |                           |                           |              |
| VIII         | Avanzi (Disavanzi) economici portati a nuovo             |                           |                           |              |
| 1            | Avanzi (Disavanzi) economici portati a nuovo             |                           |                           |              |
|              | Avanzo economico esercizi precedenti                     | 10.404.542,38             | 9.812.502,32              | 592.040,06   |
|              | TOTALE   | 10.404.542,38             | 9.812.502,32              | 592.040,06   |
| IX           | Avanzo (Disavanzo) economico d'esercizio                 |                           |                           |              |
| 1            | Avanzo economico d'esercizio                             |                           |                           |              |
|              | Avanzo economico d'esercizio                             | 2.694.600,56              | 592.040,06                | 2.102.560,50 |
|              | TOTALE   | 2.694.600,56              | 592.040,06                | 2.102.560,50 |
|              | TOTALE PATRIMONIO NETTO                                  | 13.099.142,94             | 10.404.542,38             | 2.694.600,56 |
| E            | DEBITI   |                           |                           |              |
| I            | DEBITI   |                           |                           |              |
| 10           | Debiti   |                           |                           |              |
|              | Debiti per le spese per prestazioni istituzionali        | 0,00                      | 168,21                    | -168,21      |
| 12           | Debiti diversi   |                           |                           |              |
|              | Debito verso RAI per oneri relativi a L. 336/70 e 824/71 | 4.533,44                  | 4.533,44                  | 0,00         |
|              | TOTALE   | 4.533,44                  | 4.701,65                  | -168,21      |
|              | TOTALE DEBITI  | 4.533,44                  | 4.701,65                  | -168,21      |
| F            | RATEI E RISCOINTI  |                           |                           |              |
| I            | RATEI E RISCOINTI  |                           |                           |              |
| 4            | Riserve tecniche   |                           |                           |              |
|              | Fondo per la copertura delle pensioni                    | 0,00                      | 0,00                      | 0,00         |
|              | TOTALE   | 0,00                      | 0,00                      | 0,00         |
|              | TOTALE RATEI E RISCOINTI                                 | 0,00                      | 0,00                      | 0,00         |
|              | TOTALE PASSIVO   | 13.103.676,38             | 10.409.244,03             | 2.694.432,35 |

I SINDACI  
 DANIELA CARLA'  
 ANTONINO GALLONI - MARIANO MARTONE  
 GIUSEPPE UMBERTO MASTROPIETRO - ROBERTO NICOLO'  
 GABRIELLA MARIA SALVATORE - GIUSEPPE SPINELLI  
 GIUSEPPE VITALETTI

II COMMISSARIO STRAORDINARIO  
 VITTORIO GUERRIERO CONTI

## FONDO DI PREVIDENZA DELLE ISCRIZIONI COLLETTIVE

## RENDICONTO DELL'ANNO 2013

| Codice Conto    | Denominazione Conto   | Consuntivo 2013     | Consuntivo 2012   | Variazioni          |
|-----------------|---|---------------------|-------------------|---------------------|
| <b>CEA</b>      | <b>VALORE DELLA PRODUZIONE</b>  |                     |                   |                     |
| <b>CEA.05</b>   | <b>ALTRI RICAVI E PROVENTI</b>  |                     |                   |                     |
|                 | ENTRATE ACCERTATE NELL'ESERCIZIO  |                     |                   |                     |
|                 | Entrate non classificabili in altre voci  | 600,00              | 854,00            | -264,00             |
|                 | Recupero contributo in conto Interessi agli acquirenti  | 4.572,14            | 2.732,37          | 1.839,77            |
|                 | Totale altri ricavi e proventi  | 5.172,14            | 3.596,37          | 1.575,77            |
|                 | <b>TOTALE VALORE DELLA PRODUZIONE (A)</b>   | <b>5.172,14</b>     | <b>3.596,37</b>   | <b>1.575,77</b>     |
| <b>CEB</b>      | <b>COSTO DELLA PRODUZIONE</b>   |                     |                   |                     |
| <b>CEB.06</b>   | <b>COSTI PER ACQUISTO MATERIE PRIME, SUSSIDIARIE, CONSUMO E MERCI</b>                             |                     |                   |                     |
| <b>CEB.06.a</b> | <b>PRESTAZIONI ISTITUZIONALI</b>  |                     |                   |                     |
|                 | SPESE IMPEGNATE DELL'ESERCIZIO  |                     |                   |                     |
|                 | Spese per prestazioni   | -455,09             | -20.031,74        | 19.576,65           |
|                 | Poste correttive e compensative di spese correnti (recupero di prestazioni)                       | 133.583,69          | 432.971,89        | -299.388,20         |
|                 | Totale delle prestazioni istituzionali  | 133.128,60          | 412.940,15        | -279.811,55         |
| <b>CEB.13</b>   | <b>ACCANTONAMENTI AI FONDI PER ONERI</b>  |                     |                   |                     |
|                 | QUOTE ACCANTONATE NELL'ESERCIZIO  |                     |                   |                     |
|                 | Prelievo dal Fondo di copertura pensioni  | 0,00                | 2.544,00          | -2.544,00           |
|                 | Totale accantonamenti ai fondi per oneri  | 0,00                | 2.544,00          | -2.544,00           |
| <b>CEB.14</b>   | <b>ONERI DIVERSI DI GESTIONE</b>  |                     |                   |                     |
|                 | SPESE IMPEGNATE NELL'ESERCIZIO  |                     |                   |                     |
|                 | Spese non classificabili in altre voci  | -219,00             | -329,00           | 110,00              |
|                 | Spese di amministrazione  | -41.948,72          | -43.744,27        | 1.795,55            |
|                 | Onere per il trasferimento allo Stato di economie derivanti da riduzione spese di amministrazione | -5.751,38           | -2.317,00         | -3.434,38           |
|                 | Totale oneri diversi di gestione  | -47.919,10          | -46.390,27        | -1.528,83           |
|                 | <b>TOTALE COSTI DELLA PRODUZIONE (B)</b>  | <b>85.209,50</b>    | <b>369.093,88</b> | <b>-283.884,38</b>  |
|                 | <b>DIFFERENZA TRA VALORE E COSTI DELLA PRODUZIONE (A) + (-B)</b>                                  | <b>90.381,64</b>    | <b>372.690,25</b> | <b>-282.308,61</b>  |
| <b>CEC</b>      | <b>PROVENTI E ONERI FINANZIARI</b>  |                     |                   |                     |
| <b>CEC.16</b>   | <b>ALTRI PROVENTI FINANZIARI</b>  |                     |                   |                     |
|                 | ENTRATE DI PERTINENZA DELL'ESERCIZIO ACCERTATE NELL'ESERCIZIO                                     |                     |                   |                     |
|                 | Proventi da alienazione del diritto di opzione per acquisto di nuovi titoli azionari              | 0,00                | 0,00              | 0,00                |
|                 | Redditi e proventi patrimoniali   | 278.125,00          | 239.428,00        | 38.697,00           |
|                 | Canone d'uso netto immobili strumentali   | 20,61               | 20,32             | 0,29                |
|                 | Totale altri proventi finanziari  | 278.145,61          | 239.448,32        | 38.697,29           |
| <b>CEC.17</b>   | <b>INTERESSI PASSIVI ED ALTRI ONERI FINANZIARI</b>  |                     |                   |                     |
|                 | Perdita su investimenti patrimoniali unitari  | 0,00                | -16,00            | 16,00               |
|                 | Totale interessi passivi ed altri oneri finanziari  | 0,00                | -16,00            | 16,00               |
|                 | <b>TOTALE PROVENTI E ONERI FINANZIARI (C)</b>   | <b>278.145,61</b>   | <b>239.432,32</b> | <b>38.713,29</b>    |
| <b>CED</b>      | <b>RETTIFICHE DI VALORE DI ATTIVITA' FINANZIARIE</b>  |                     |                   |                     |
| <b>CED.19</b>   | <b>SVALUTAZIONI DI ATTIVITA' FINANZIARIE</b>  |                     |                   |                     |
|                 | Svalutazione titoli   | 0,00                | 0,00              | 0,00                |
|                 | Totale svalutazioni di attività finanziarie   | 0,00                | 0,00              | 0,00                |
|                 | <b>TOTALE RETTIFICHE DI VALORE DI ATTIVITA' FINANZIARIE (D)</b>                                   | <b>0,00</b>         | <b>0,00</b>       | <b>0,00</b>         |
| <b>CEE</b>      | <b>PROVENTI E ONERI STRAORDINARI</b>  |                     |                   |                     |
| <b>CEE.20</b>   | <b>PROVENTI STRAORDINARI</b>  |                     |                   |                     |
|                 | ENTRATE DI PERTINENZA DELL'ESERCIZIO ACCERTATE NELL'ESERCIZIO                                     |                     |                   |                     |
|                 | Plusvalore immobili   | 2.230,60            | 0,00              | 2.230,60            |
|                 | Plusvalore da alienazione titoli  | 3.156.210,83        | 0,00              | 3.156.210,83        |
|                 | Totale proventi straordinari  | 3.158.441,43        | 0,00              | 3.158.441,43        |
| <b>CEE.21</b>   | <b>ONERI STRAORDINARI</b>   |                     |                   |                     |
|                 | USCITE DI PERTINENZA DELL'ESERCIZIO ACCERTATE NELL'ESERCIZIO                                      |                     |                   |                     |
|                 | Perdite su valori Immob. e mob. Investim. unitari   | 0,00                | -375,15           | 375,15              |
|                 | Totale oneri straordinari   | 0,00                | -375,15           | 375,15              |
| <b>CEE.22</b>   | <b>SOPRAVVIVENZE ATTIVE ED INSUSSISTENZE DEL PASSIVO DERIVANTI DALLA GESTIONE DEI RESIDUI</b>     |                     |                   |                     |
|                 | Eliminazione residui passivi per rate di pensione   | 0,00                | 0,00              | 0,00                |
|                 | Totale sopravvenienze attive ed insussistenze del passivo derivanti dalla gestione dei residui    | 0,00                | 0,00              | 0,00                |
| <b>CEE.23</b>   | <b>SOPRAVVIVENZE PASSIVE ED INSUSSISTENZE DELL'ATTIVO DERIVANTI DALLA GESTIONE DEI RESIDUI</b>    |                     |                   |                     |
|                 | Eliminaz. residui attivi per irrecuperab. o insussistenza crediti per rate pensione da recuperare | -9.590,64           | -17.596,11        | 8.005,47            |
|                 | Totale sopravvenienze passive ed insussistenze dell'attivo derivanti dalla gestione dei residui   | -9.590,64           | -17.596,11        | 8.005,47            |
|                 | <b>TOTALE PROVENTI E ONERI STRAORDINARI (E)</b>   | <b>3.148.850,79</b> | <b>-17.971,28</b> | <b>3.166.822,05</b> |
|                 | <b>RISULTATO PRIMA DELLE IMPOSTE (A) + (-B) + (C) + (D) + (E)</b>                                 | <b>3.517.378,04</b> | <b>594.151,31</b> | <b>2.923.226,73</b> |
|                 | <b>IMPOSTE DELL'ESERCIZIO</b>   |                     |                   |                     |
|                 | Oneri tributari   | -822.777,48         | -2.111,25         | -820.666,23         |
|                 | Totale imposte dell'esercizio   | -822.777,48         | -2.111,25         | -820.666,23         |
|                 | <b>RISULTATO D'ESERCIZIO</b>  | <b>2.694.600,56</b> | <b>592.040,06</b> | <b>2.102.560,50</b> |
|                 | <b>AVANZO ECONOMICO</b>   | <b>2.694.600,56</b> | <b>592.040,06</b> | <b>2.102.560,50</b> |



2013

Rendiconto

## Relazione del Direttore generale

Il rendiconto dell'anno 2013 del Fondo di previdenza per le persone che svolgono lavori di cura non retribuiti derivanti da responsabilità familiari, redatto secondo gli schemi allegati al D.P.R. 27 febbraio 2003, n. 97, presenta una situazione di pareggio conseguente all'assegnazione al fondo di riserva per le pensioni da liquidare della differenza positiva delle componenti del conto economico.

L'assegnazione per l'anno 2013 è stata di 39,255 mln.

Prima di procedere all'illustrazione delle poste più significative del bilancio, nella tabella che segue si riportano, in forma aggregata, i dati relativi ai valori economici delle poste di bilancio rilevate nel 2013, raffrontati con i corrispondenti dati del 2012.

BILANCIO CONSUNTIVO 2013  
SINTESI DELLA SITUAZIONE ECONOMICA E PATRIMONIALE  
(In migliaia di euro)

|   | CONSUNTIVO<br>2013 | CONSUNTIVO<br>2012 | VARIAZIONI     |
|---|--------------------|--------------------|----------------|
| <b>PROVENTI E CORRISPETTIVI PER LA PRODUZIONE DELLE PRESTAZIONI E/O SERVIZI</b>       |                    |                    |                |
| Quote di partecipazione degli iscritti all'onere di specifiche gestioni               | 900                | 774                | 126            |
| Rimborso di contributi  | 0                  | 0                  | 0              |
|   | 900                | 774                | 126            |
| <b>ALTRI RICAVI E PROVENTI</b>  |                    |                    |                |
| Entrate non classificabili in altre voci  | 1                  | 2                  | -1             |
| Recupero del contributo c/int. su mutui concessi ai cond. per acq. imm. dell'Istituto | 19                 | 11                 | 8              |
|   | 20                 | 13                 | 7              |
| <b>TOTALE VALORE DELLA PRODUZIONE (A)</b>   | <b>920</b>         | <b>787</b>         | <b>133</b>     |
| <b>PRESTAZIONI ISTITUZIONALI</b>  |                    |                    |                |
| Spese per prestazioni   | -255               | -211               | -44            |
| Poste correttive e compensative di spese correnti - Recupero prestazioni              | 3                  | 88                 | -85            |
|   | -252               | -123               | -129           |
| <b>ACCANTONAMENTI AI FONDI PER ONERI</b>  |                    |                    |                |
| Assegnazione al fondo di copertura pensioni (invalidità)                              | -298               | -7                 | -291           |
| Assegnazione al fondo di copertura delle pensioni (vecchiaia)                         | 0                  | 110                | -110           |
| Assegnazione al fondo di riserva per pensioni da liquidare                            | -39.255            | 0                  | -39.255        |
|   | -39.553            | 103                | -39.656        |
| <b>ONERI DIVERSI DI GESTIONE</b>  |                    |                    |                |
| Spese non classificabili in altre voci  | -1                 | -1                 | 0              |
| Spese amministrazione   | -170               | -153               | -17            |
|   | -171               | -154               | -17            |
| <b>TOTALE COSTI DELLA PRODUZIONE (B)</b>  | <b>-39.976</b>     | <b>-174</b>        | <b>-39.802</b> |
|   | -39.056            | 613                | -39.669        |
| <b>ALTRI PROVENTI FINANZIARI</b>  |                    |                    |                |
| Redditi e proventi patrimoniali   | 2.017              | 1.540              | 477            |
| Canone d'uso netto degli immobili strumentali   | 0                  | 0                  | 0              |
|   | 2.017              | 1.540              | 477            |
| <b>INTERESSI PASSIVI ED ALTRI ONERI FINANZIARI</b>                                    |                    |                    |                |
| Perdita degli investimenti patrimoniali unitari                                       | -5.968             | -1.763             | -4.205         |
| Oneri finanziari  | ...                | ...                | 2              |
|   | -5.968             | -1.763             | -4.205         |
| <b>TOTALE PROVENTI E ONERI FINANZIARI (C)</b>   | <b>-3.951</b>      | <b>-223</b>        | <b>-3.728</b>  |
| <b>ALTRI PROVENTI STRAORDINARI</b>  |                    |                    |                |
| Plusvalore da alienazione immobili  | 42                 | 0                  | 42             |
| Plusvalore da alienazione titoli  | 58.660             | 0                  | 58.660         |
| Eccedenza Fondo ammortamento immobili   | 16                 | 0                  | 16             |
|   | 58.718             | 0                  | 58.718         |
| <b>ONERI STRAORDINARI</b>   |                    |                    |                |
| Perdita di valori immobiliari   | 0                  | -112               | 112            |
|   | 0                  | -112               | 112            |
| <b>SOPRAVVENIENZE PASSIVE E INSUSSISTENZE DELL' ATTIVO</b>                            |                    |                    |                |
| Eliminazione residui attivi   | -1                 | -4                 | 3              |
|   | -1                 | -4                 | 3              |
| <b>TOTALE PROVENTI E ONERI STRAORDINARI (E)</b>                                       | <b>58.717</b>      | <b>-116</b>        | <b>58.833</b>  |
|   | 15.710             | 274                | 15.436         |
| <b>IMPOSTE DELL'ESERCIZIO</b>   | <b>-15.710</b>     | <b>-402</b>        | <b>-15.308</b> |
|   | 0                  | -128               | 128            |

Valore della produzione 920 mgl

- Proventi e corrispettivi per la produzione delle prestazioni e/o servizi  
Le "quote di partecipazione degli iscritti" sono state rilevate in 900 mgl, con un incremento di 126 mgl rispetto all'esercizio precedente.

- Altri ricavi e proventi -

Sono rilevati in 20 mgl ed attengono alle "entrate non classificabili in altre voci" e al "recupero del contributo, in conto interessi, su mutui concessi ai conduttori per l'acquisto di immobili dell'Istituto".

Costi della produzione - 39,976 mln

- Prestazioni istituzionali - 252 mgl

Le "spese per prestazioni" sono costituite dalle rate di pensione che nell'anno 2013 sono state pari a 255 mgl (211 mgl nel 2012).

Si precisa che le spese di cui trattasi, riepilogate nell'allegato 1, sono al netto degli oneri, pari a 868 mgl, conseguenti la rivalutazione dei contributi, di cui all'art. 69, co. 5, l. 388/2000, posti a carico dello Stato ed evidenziati nell'ambito della Gestione degli interventi assistenziali e di sostegno alle gestioni previdenziali (GIAS).

Le spese per prestazioni sono rettifiche dalle "poste correttive e compensative delle uscite", riguardanti i recuperi di prestazioni indebite, registrate in 3 mgl.

Nel prospetto che segue vengono riportati i dati relativi al numero, agli importi annui e medi delle pensioni vigenti a carico del Fondo alla fine degli anni 2012 e 2013.

## NUMERO E IMPORTO DELLE PENSIONI VIGENTI ALLA FINE DEGLI ANNI 2012 E 2013

| CATEGORIA       | NUMERO DELLE PENSIONI | IMPORTO ANNUO<br>(in unità di euro) |                     |                     | IMPORTO MEDIO ANNUO |
|-----------------|-----------------------|-------------------------------------|---------------------|---------------------|---------------------|
|                 |                       | a carico della gestione             | a carico della GIAS | importo complessivo |                     |
| 2012            |                       |                                     |                     |                     |                     |
| vecchiaia ..... | 1.331                 | 209.479                             | 867.368             | 1.076.847           | 809                 |
| invalidità..... | 140                   | 4.787                               | 29.859              | 34.646              | 247                 |
| Totale          | 1.471                 | 214.266                             | 897.227             | 1.111.493           | 756                 |
| 2013            |                       |                                     |                     |                     |                     |
| vecchiaia ..... | 1.316                 | 229.767                             | 840.223             | 1.069.990           | 813                 |
| invalidità..... | 125                   | 4.315                               | 27.471              | 31.786              | 254                 |
| Totale          | 1.441                 | 234.082                             | 867.694             | 1.101.776           | 765                 |

- Accantonamenti ai Fondi per oneri - - 39,553 mln

Riguarda principalmente la già citata assegnazione al Fondo di riserva per le pensioni da liquidare (39,255 mln) e l'assegnazione al fondo di copertura per le pensioni di vecchiaia (298 mgl).

Per un maggior dettaglio, il movimento complessivo delle riserve della gestione risulta evidenziato nel prospetto della pagina seguente.

## CONSISTENZA E VARIAZIONI DELLE RISERVE TECNICHE

| DESCRIZIONE  | VARIAZIONI DELL'ESERCIZIO          |               |          |                                    |
|--|------------------------------------|---------------|----------|------------------------------------|
|  | CONSISTENZA AL<br>31 DICEMBRE 2012 | ASSEGNAZIONI  | PRELIEVI | CONSISTENZA AL<br>31 DICEMBRE 2013 |
| FONDO DI COPERTURA DELLE<br>PENSIONI:                |                                    |               |          |                                    |
| - di vecchiaia                                       | 1.654.900,00                       | 298.119,00    | 0,00     | 1.953.019,00                       |
| - di invalidità                                      | 36.900,00                          | 0,00          | 224,00   | 36.676,00                          |
|  | 1.691.800,00                       | 298.119,00    | 224,00   | 1.989.695,00                       |
| FONDO DI RISERVA PER LE<br>PENSIONI DA LIQUIDARE     | 276.224.455,59                     | 39.254.518,58 | 0,00     | 315.478.974,17                     |
| CONTO SPECIALE PER LE<br>INTEGRAZIONI DELLE PENSIONI | 5.286.625,02                       | 0,00          | 0,00     | 5.286.625,02                       |
| TOTALE   | 283.202.880,61                     | 39.552.637,58 | 224,00   | 322.755.294,19                     |

- Oneri diversi di gestione - - 171 mgl

Sono costituiti principalmente dalle "spese di amministrazione", pari a 170 mgl (153 mgl nel 2012), che risultano composte dalla quota delle spese di amministrazione dell'Istituto, attribuita alle Gestioni in base a quanto previsto dall'art. 57 del vigente Regolamento di amministrazione e contabilità e dagli oneri per il trasferimento allo Stato delle economie risultanti dalla riduzione delle spese di amministrazione pari a 21 mgl (8 mgl nel 2012).

Proventi e oneri finanziari - 3.951 mgl

Comprendono gli importi di spettanza del Fondo derivanti dalla gestione unitaria delle disponibilità finanziarie.

In particolare, nell'esercizio 2013, sono stati attribuiti al Fondo i seguenti rendimenti e perdite:

- perdita degli investimenti mobiliari e immobiliari (- 5.968 mgl)
- interessi sui prestiti al personale (1.455 mgl)
- interessi sui conti correnti bancari (19 mgl)
- redditi e proventi patrimoniali (1 mgl)
- remunerazione delle anticipazioni alle gestioni deficitarie (542 mgl)

Proventi e oneri straordinari 58,717 mln

Al riguardo vanno evidenziate la voce "plusvalore da alienazione immobili" per 42 mgl e la plusvalenza di 58,660 mln che costituisce l'importo attribuito alla gestione - ai sensi dell'art. 58 del Regolamento di amministrazione e contabilità dell'Istituto - a seguito della rivalutazione delle quote di partecipazione al capitale della Banca d'Italia (art. 4, D.L. 133/2013, conv. con L. 5/2014).

Infine, la voce "Imposte dell'esercizio", pari a 15,710 mln è relativa alle imposte sui redditi derivanti dagli investimenti patrimoniali per prestiti e mutui edilizi erogati al personale dipendente ai sensi dell'art. 59 del DPR 509/7 (454 mgl), all'Irap (4 mgl) e all'imposta sostitutiva sulla rivalutazione delle quote di partecipazione al capitale della Banca d'Italia (15,252 mln).

\* \* \*

In relazione alla consistenza finale delle principali voci costituenti la situazione patrimoniale, si forniscono le seguenti precisazioni:

- nell'Attivo la posta di maggiore consistenza attiene alla quota di partecipazione agli investimenti patrimoniali unitari (240,526 mln), evidenziata tra le "Immobilizzazioni finanziarie" sotto la voce "Crediti finanziari diversi";
- nel Passivo assume particolare rilievo la consistenza delle Riserve tecniche che al 31.12.2013 si attesta a complessivi 322,755 mln.

Il Direttore centrale  
bilanci e servizi fiscali



Il Direttore generale



INPS - UFF. OO.CC. - Pervenuto il 29 LUG. 2014

## Bilancio consuntivo

FONDO DI PREVIDENZA PER LE PERSONE CHE SVOLGONO LAVORI DI CURA  
NON RETRIBUITI DERIVANTI DA RESPONSABILITA' FAMILIARI  
STATO PATRIMONIALE AL 31/12/2013

## ATTIVO

| Codice Conto | Denominazione conto   | Consistenza al<br>31/12/2013 | Consistenza al<br>31/12/2012 | VARIAZIONI            |
|--------------|---|------------------------------|------------------------------|-----------------------|
| <b>B</b>     | <b>IMMOBILIZZAZIONI</b>   |                              |                              |                       |
| II           | Immobilizzazioni materiali                                      |                              |                              |                       |
| 1            | Terreni e fabbricati  |                              |                              |                       |
|              | Quota di partecipazione all'acquisizione d'immobili strumentali | 2.572,57                     | 2.463,89                     | 108,68                |
|              | <b>Totale immobilizzazioni materiali</b>                        | <b>2.572,57</b>              | <b>2.463,89</b>              | <b>108,68</b>         |
| III          | Immobilizzazioni finanziarie                                    |                              |                              |                       |
| 4            | Crediti finanziari diversi                                      |                              |                              |                       |
|              | Quota di partecipazione agli investimenti patrimoniali unitari  | 240.526.105,21               | 127.620.196,90               | 112.905.908,31        |
|              | <b>Totale immobilizzazioni finanziarie</b>                      | <b>240.526.105,21</b>        | <b>127.620.196,90</b>        | <b>112.905.908,31</b> |
|              | <b>TOTALE IMMOBILIZZAZIONI</b>                                  | <b>240.528.677,78</b>        | <b>127.622.660,79</b>        | <b>112.906.016,99</b> |
| <b>C</b>     | <b>ATTIVO CIRCOLANTE</b>  |                              |                              |                       |
| II           | Residui attivi  |                              |                              |                       |
| 2            | Crediti verso iscritti, soci e terzi                            |                              |                              |                       |
|              | Crediti per poste correttive e compensative di spese correnti   | 130.286,93                   | 133.734,05                   | -3.447,12             |
|              | <b>Totale residui attivi</b>                                    | <b>130.286,93</b>            | <b>133.734,05</b>            | <b>-3.447,12</b>      |
| IV           | Disponibilità   |                              |                              |                       |
| 3            | Denaro e valori in cassa  |                              |                              |                       |
|              | Credito in c/c verso la gestione per la produzione dei servizi  | 77.256.188,84                | 150.605.415,34               | -73.349.226,50        |
|              | <b>Totale disponibilità</b>                                     | <b>77.256.188,84</b>         | <b>150.605.415,34</b>        | <b>-73.349.226,50</b> |
|              | <b>TOTALE ATTIVO CIRCOLANTE</b>                                 | <b>77.386.475,77</b>         | <b>150.739.149,39</b>        | <b>-73.352.673,62</b> |
|              | <b>TOTALE ATTIVO</b>  | <b>317.915.153,55</b>        | <b>278.361.810,18</b>        | <b>39.553.343,37</b>  |

FONDO DI PREVIDENZA PER LE PERSONE CHE SVOLGONO LAVORI DI CURA  
NON RETRIBUITI DERIVANTI DA RESPONSABILITA' FAMILIARI  
STATO PATRIMONIALE AL 31/12/2013  
PASSIVO

| Codice Conto | Denominazione conto  | Consistenza al<br>31/12/2013 | Consistenza al<br>31/12/2012 | VARIAZIONI           |
|--------------|--|------------------------------|------------------------------|----------------------|
| <b>A</b>     | <b>PATRIMONIO NETTO</b>                                    |                              |                              |                      |
| VIII         | Avanzi (Disavanzi) economici portati a nuovo               |                              |                              |                      |
| 1            | Disavanzo economico esercizi precedenti                    | -4.881.508,81                | -4.753.822,98                |                      |
| IX           | Avanzo/Disavanzo economico d'esercizio                     |                              |                              |                      |
| 1            | Avanzo/Disavanzo economico d'esercizio                     | 0,00                         | -127.685,83                  | 127.685,83           |
|              | <b>Totale disavanzo economico d'esercizio</b>              | <b>0,00</b>                  | <b>-127.685,83</b>           | <b>127.685,83</b>    |
|              | <b>TOTALE PATRIMONIO NETTO</b>                             | <b>-4.881.508,81</b>         | <b>-4.881.508,81</b>         | <b>127.685,83</b>    |
| <b>E</b>     | <b>DEBITI</b>  |                              |                              |                      |
| I            | Debiti   |                              |                              |                      |
| 10           | Debiti verso iscritti, soci e terzi per prestazioni dovute |                              |                              |                      |
|              | Debiti per le spese per prestazioni istituzionali          | 41.368,17                    | 40.438,38                    | 929,79               |
|              | <b>Totale debiti</b>                                       | <b>41.368,17</b>             | <b>40.438,38</b>             | <b>929,79</b>        |
|              | <b>TOTALE DEBITI</b>                                       | <b>41.368,17</b>             | <b>40.438,38</b>             | <b>929,79</b>        |
| <b>F</b>     | <b>RATEI E RISCONTI</b>                                    |                              |                              |                      |
| I            | Ratei passivi  |                              |                              |                      |
| 4            | Riserve tecniche   | 322.755.294,19               | 283.202.880,61               | 39.552.413,58        |
|              | <b>Totale ratei passivi</b>                                | <b>322.755.294,19</b>        | <b>283.202.880,61</b>        | <b>39.552.413,58</b> |
|              | <b>TOTALE RATEI E RISCONTI</b>                             | <b>322.755.294,19</b>        | <b>283.202.880,61</b>        | <b>39.552.413,58</b> |
|              | <b>TOTALE PASSIVO</b>                                      | <b>317.915.153,55</b>        | <b>278.361.810,18</b>        | <b>39.553.343,37</b> |

I SINDACI

DANIELA CARLA' - ANTONINO GALLONI  
MARIANO MARTONE - GIUSEPPE UMBERTO MASTROPIETRO  
ROBERTO NICOLO' - MARIA GABRIELLA SALVATORE -  
GIUSEPPE SPINELLI - GIUSEPPE VITALETTI

IL COMMISSARIO STRAORDINARIO

VITTORIO GUERRIERO CONTI

FONDO DI PREVIDENZA PER LE PERSONE CHE SVOLGONO LAVORI DI CURA  
NON RETRIBUITI DERIVANTI DA RESPONSABILITA' FAMILIARI  
BILANCIO CONSUNTIVO PER L'ANNO 2013

|                   | CONTO ECONOMICO  | CONSUNTIVO<br>2013    | CONSUNTIVO<br>2012 | VARIAZIONI            |
|-------------------|--|-----------------------|--------------------|-----------------------|
| <b>A</b>          | <b>VALORE DELLA PRODUZIONE</b>   |                       |                    |                       |
| <b>A.01</b>       | <b>PROVENTI E CORRISPETTIVI PER LA PRODUZIONE DELLE PRESTAZIONI E/O SERVIZI</b>                |                       |                    |                       |
|                   | Quote di partecipazione degli iscritti all'onere di specifiche gestioni                        | 900.477,85            | 774.283,25         | 126.194,60            |
|                   | Rimborso di contributi   | 0,00                  | 0,00               | 0,00                  |
|                   | Totale proventi e corrispettivi per la produzione delle prestazioni e/o servizi                | 900.477,85            | 774.283,25         | 126.194,60            |
| <b>A.05</b>       | <b>ALTRI RICAVI E PROVENTI</b>   |                       |                    |                       |
|                   | Entrate non classificabili in altre voci   | 1.474,00              | 2.123,00           | -649,00               |
|                   | Recupero del contributo c/ int.su mutui concessi ai cond.acq.imm.li dell'Istituto              | 18.548,44             | 11.084,79          | 7.463,65              |
|                   | Totale altri ricavi e proventi   | 20.022,44             | 13.207,79          | 6.814,65              |
|                   | <b>TOTALE VALORE DELLA PRODUZIONE (A)</b>  | <b>920.500,29</b>     | <b>787.491,04</b>  | <b>133.009,25</b>     |
| <b>B</b>          | <b>COSTO DELLA PRODUZIONE</b>  |                       |                    |                       |
| <b>B.06.a</b>     | <b>PRESTAZIONI ISTITUZIONALI</b>   |                       |                    |                       |
|                   | Spese per prestazioni  | -255.353,70           | -211.447,17        | -43.906,53            |
|                   | Poste correttive e compensative di spese correnti  | 2.655,59              | 88.279,10          | -85.623,51            |
|                   | Totale delle prestazioni istituzionali   | -252.698,11           | -123.168,07        | -129.530,04           |
| <b>B.13</b>       | <b>ACCANTONAMENTI AI FONDI PER ONERI</b>   |                       |                    |                       |
|                   | Assegnazione al fondo di copertura delle pensioni (invalidità)                                 | -298.119,00           | -7.100,00          | -291.019,00           |
|                   | Prelievo dal fondo di copertura delle pensioni (vecchiaia)                                     | 224,00                | 110.200,00         | -109.976,00           |
|                   | Assegnazione al fondo di riserva per pensioni da liquidare                                     | -39.254.518,58        | 0,00               | -39.254.518,58        |
|                   | Totale accantonamenti ai fondi per oneri   | -39.552.413,58        | 103.100,00         | -39.655.513,58        |
| <b>B.14</b>       | <b>ONERI DIVERSI DI GESTIONE</b>   |                       |                    |                       |
|                   | Spese di amministrazione   | -149.612,47           | -145.283,19        | -4.329,28             |
|                   | Oneri per il trasferimento allo Stato delle economie derivanti da riduz. spese amm.ne          | -20.709,37            | -7.754,00          | -12.955,37            |
|                   | Spese non classificabili in altre voci   | -539,41               | -809,00            | 269,59                |
|                   | Totale oneri diversi di gestione   | -170.861,25           | -153.846,19        | -17.015,06            |
|                   | <b>TOTALE COSTI DELLA PRODUZIONE (B)</b>   | <b>-39.975.972,94</b> | <b>-173.914,26</b> | <b>-39.802.058,68</b> |
| <b>DIFFERENZA</b> | <b>DIFFERENZA TRA VALORE E COSTI DELLA PRODUZIONE (A) + (B)</b>                                | <b>-39.055.472,65</b> | <b>613.576,78</b>  | <b>-39.669.049,43</b> |
| <b>C</b>          | <b>PROVENTI E ONERI FINANZIARI</b>   |                       |                    |                       |
| <b>C.16</b>       | <b>ALTRI PROVENTI FINANZIARI</b>   |                       |                    |                       |
|                   | Redditi e proventi patrimoniali  | 1.217,83              | 1.293,82           | -75,99                |
|                   | Interessi sulle disponibilità nei c/c bancari  | 541.739,00            | 2.498,00           | 539.241,00            |
|                   | Interessi su c/c INPS  | 19.264,00             | 25.321,00          | -6.057,00             |
|                   | Redditi degli investimenti patrimoniali  | 1.454.543,00          | 1.510.702,00       | -56.159,00            |
|                   | Proventi da alienazione del diritto di opzione per l'acquisto dei nuovi titoli azionari        | 0,00                  | 155,94             | -155,94               |
|                   | Canone d'uso netto degli immobili strumentali  | 73,51                 | 67,49              | 6,02                  |
|                   | Totale altri proventi finanziari   | 2.016.837,34          | 1.540.038,25       | 476.799,09            |
| <b>C.17</b>       | <b>INTERESSI PASSIVI ED ALTRI ONERI FINANZIARI</b>   |                       |                    |                       |
|                   | Oneri finanziari   | -51,17                | -16,21             | -34,96                |
|                   | Perdita degli investimenti patrimoniali unitari  | -5.968.138,07         | -1.763.095,02      | -4.205.043,05         |
|                   | Totale interessi passivi ed altri oneri finanziari   | -5.968.189,24         | -1.763.111,23      | -4.205.078,01         |
|                   | <b>TOTALE PROVENTI E ONERI FINANZIARI (C)</b>  | <b>-3.951.351,90</b>  | <b>-223.072,98</b> | <b>-3.728.278,92</b>  |
| <b>E</b>          | <b>PROVENTI E ONERI STRAORDINARI</b>   |                       |                    |                       |
| <b>E.20</b>       | <b>ALTRI PROVENTI STRAORDINARI</b>   |                       |                    |                       |
|                   | <b>ENTRATE DI PERTINENZA DELL'ESERCIZIO ACCERTATE NELL'ESERCIZIO</b>                           |                       |                    |                       |
|                   | Plusvalore da alienazione immobili   | 41.457,03             | 0,00               | 41.457,03             |
|                   | Plusvalore titoli  | 58.660.053,33         | 0,00               | 58.660.053,33         |
|                   | Eccedenza fondo ammortamento Immobili  | 16.260,78             | 0,00               | 16.260,78             |
|                   | Totale altri proventi straordinari   | 58.717.771,14         | 0,00               | 58.717.771,14         |
| <b>E.21</b>       | <b>ONERI STRAORDINARI</b>  |                       |                    |                       |
|                   | Perdita di valori mobiliari e immobiliari  | 0,00                  | -111.938,49        | 111.938,49            |
|                   | Totale oneri straordinari  | 0,00                  | -111.938,49        | 111.938,49            |
| <b>E.23</b>       | <b>SOPRAVVIVENZE PASSIVE ED INSUSSISTENZE DELL'ATTIVO DERIVANTI DALLA GESTIONE DEI RESIDUI</b> |                       |                    |                       |
|                   | Eliminazione residui attivi  | -1.219,81             | -4.471,16          | 3.251,35              |
|                   | Totale sopravvenienze passive ed insussistenze dell'attivo                                     | -1.219,81             | -4.471,16          | 3.251,35              |
|                   | <b>TOTALE PROVENTI E ONERI STRAORDINARI (E)</b>  | <b>58.716.551,33</b>  | <b>-116.409,65</b> | <b>58.832.960,98</b>  |
|                   | <b>RISULTATO PRIMA DELLE IMPOSTE (A) + (B) + (C) + (D) + (E)</b>                               | <b>15.709.726,78</b>  | <b>274.094,15</b>  | <b>15.435.632,63</b>  |
| <b>F</b>          | <b>IMPOSTE DELL'ESERCIZIO</b>  |                       |                    |                       |
|                   | Oneri tributari  | -15.709.726,78        | -401.779,98        | -15.307.946,80        |
|                   | Totale imposte dell'esercizio  | -15.709.726,78        | -401.779,98        | -15.307.946,80        |
|                   | <b>DISAVANZO ECONOMICO D'ESERCIZIO</b>   | <b>0,00</b>           | <b>-127.685,83</b> | <b>127.685,83</b>     |

## Allegati

All. 1

## SPESE PER PRESTAZIONI ISTITUZIONALI

| DESCRIZIONE  | CONSUNTIVO 2013              |                                     |                                     | CONSUNTIVO 2012                     |                          | VARIAZIONI |
|--|------------------------------|-------------------------------------|-------------------------------------|-------------------------------------|--------------------------|------------|
|  | IMPEGNATI<br>NEL 2013<br>(1) | meno: rateo al<br>31.12.2012<br>(2) | più : rateo al<br>31.12.2013<br>(3) | totale<br>dato economico<br>(1-2+3) | totale<br>dato economico |            |
| Rate di pensione lorde.....  | 1.123.047,70                 | 0,00                                | 0,00                                | 1.123.047,70                        | 1.131.447,17             | -8.399,47  |
| a detrarre:<br>onere per rivalutazione dei contributi versati,<br>art. 69, co. 5, L. 388/2000..... | 867.694,00                   | 0,00                                | 0,00                                | 867.694,00                          | 920.000,00               | -52.306,00 |
| Rate di pensione a carico della Gestione.....  | 255.353,70                   | 0,00                                | 0,00                                | 255.353,70                          | 218.833,00               | 36.520,70  |



Rendiconto 2013

20. Fondo di previdenza per il clero secolare e per i ministri di culto delle confessioni religiose diverse dalla cattolica

## Relazione del Direttore generale

Il bilancio consuntivo per l'anno 2013 del Fondo di previdenza per il Clero secolare e per i ministri del culto delle confessioni religiose diverse dalla cattolica si compone dello stato patrimoniale e del conto economico, le cui risultanze si riassumono in:

- 98,341 mln di disavanzo economico ;
- 2.085,411 mln di disavanzo patrimoniale.

I dati espongono l'andamento delle attività sostenute dal Fondo.

Il Fondo è disciplinato dalla legge n. 903 del 22.12.1973 che ha unificato il fondo del clero secolare cattolico e quello dei ministri di culto delle confessioni diverse dalla religione cattolica, ed ha esplicito effetto a decorrere dal 01.01.1971.

La gestione, che amministra gli obblighi contributivi e le prestazioni previdenziali, ha regole peculiari in quanto l'iscrizione in essa è compatibile con l'assicurazione generale obbligatoria e con altre forme di previdenza sostitutive, esclusive o esonerative di questa.

La pensione a carico del Fondo è cumulabile con le pensioni a carico degli altri ordinamenti pensionistici limitatamente ai due terzi dell'importo.

I trattamenti erogati dal Fondo, stante la sua particolare natura, non sono stati interessati dalla riforma pensionistica Monti/Fornero destinata all'assicurazione generale obbligatoria, ai fondi sostitutivi, esclusivi ed esonerativi della stessa.

Dal 1° gennaio 2000 l'obbligo di assicurazione è stato esteso anche ai sacerdoti secolari italiani operanti all'estero al servizio di diocesi italiane (c.d. fidei donum) e ai sacerdoti secolari stranieri che svolgono servizio pastorale in Italia. Fino a tale data l'iscrizione al

Fondo era limitata ai sacerdoti secolari e ai ministri di culto aventi cittadinanza e residenza in Italia.

Nel rinviare all'allegato A della relazione del bilancio il commento concernente l'evoluzione normativa che ha caratterizzato la gestione nell'esercizio 2013, si riportano in forma aggregata, nella tabella che segue, i dati espressi in migliaia di euro relativi al valore della produzione, costo della produzione, proventi ed oneri finanziari, risultato d'esercizio e disavanzo patrimoniale accertati per il 2013, raffrontati con i corrispondenti dati accertati per il 2012.

## BILANCIO CONSUNTIVO ANNO 2013

SINTESI DELLA SITUAZIONE ECONOMICA E PATRIMONIALE del CLERO E RELIGIONI DIVERSE DALLA CATTOLICA  
( in migliaia di euro )

|   | ANNO 2013<br>CONSUNTIVO | ANNO 2012<br>CONSUNTIVO | VARIAZIONI |
|---|-------------------------|-------------------------|------------|
| AVANZO / DISAVANZO PATRIMONIALE ALL'INIZIO DELL'ESERCIZIO                       | -1.987.070              | -1.888.855              | -98.215    |
| <b>VALORE DELLA PRODUZIONE</b>  |                         |                         |            |
| PROVENTI E CORRISPETTIVI PER LA PRODUZIONE DELLE PRESTAZIONI E/O SERVIZI:       |                         |                         |            |
| Aliquote contributive a carico dei datori di lavoro e/o degli iscritti          | 33.059                  | 32.358                  | 701        |
| Quote di partecipazione degli iscritti  | 90                      | 245                     | -155       |
| Poste correttive e compensative di entrate correnti - Rimborso di contributi    | -6                      | 0                       | -6         |
| Totale proventi e corrispettivi per la produzione delle prestazioni e/o servizi | 33.143                  | 32.603                  | 540        |
| ALTRI RICAVI E PROVENTI:  |                         |                         |            |
| Entrate non classificabili in altre voci  | 30                      | 35                      | -5         |
| Totale altri ricavi proventi  | 30                      | 35                      | -5         |
| - TOTALE VALORE DELLA PRODUZIONE (A)  | 33.173                  | 32.638                  | 535        |
| <b>COSTO DELLA PRODUZIONE</b>   |                         |                         |            |
| PRESTAZIONI ISTITUZIONALI   |                         |                         |            |
| Spese per prestazioni   | -103.544                | -102.281                | -1.263     |
| Poste correttive e compensative di spese correnti - Recupero prestazioni        | 21.547                  | 21.664                  | -117       |
| Totale delle prestazioni istituzionali  | -81.997                 | -80.616                 | -1.380     |
| AMMORTAMENTI E SVALUTAZIONI   |                         |                         |            |
| Assegnazione ai fondi   | -276                    | -361                    | 85         |
| Totale accantonamento ai fondi per oneri  | -276                    | -361                    | 85         |
| ONERI DIVERSI DI GESTIONE:  |                         |                         |            |
| Trasferimenti passivi   | -157                    | -154                    | -3         |
| Spese non classificabili in altre voci  | -5                      | -8                      | 3          |
| Spese amministrazione   | -1.137                  | -1.194                  | 57         |
| Onere per il trasferimento allo Stato delle Economie di Spesa                   | -156                    | -64                     | -92        |
| Totale oneri diversi di gestione  | -1.455                  | -1.420                  | 51         |
| - TOTALE COSTI DELLA PRODUZIONE (B)   | -83.729                 | -82.397                 | -1.332     |
| DIFFERENZA TRA VALORE E COSTI DELLA PRODUZIONE (A) + (-B)                       | -50.556                 | -49.759                 | -797       |
| <b>PROVENTI E ONERI FINANZIARI</b>  |                         |                         |            |
| ALTRI PROVENTI FINANZIARI:  |                         |                         |            |
| Redditi e proventi patrimoniali   | 7                       | 36                      | -29        |
| Totale altri proventi finanziari  | 7                       | 36                      | -29        |
| INTERESSI PASSIVI ED ALTRI ONERI FINANZIARI:                                    |                         |                         |            |
| Oneri finanziari  | -50.920                 | -48.442                 | -2.478     |
| Totale interessi passivi ed altri oneri finanziari                              | -50.920                 | -48.442                 | -2.478     |
| - TOTALE PROVENTI E ONERI FINANZIARI ( C )                                      | -50.913                 | -48.405                 | -2.507     |
| <b>PROVENTI E ONERI STRAORDINARI</b>  |                         |                         |            |
| Proventi straordinari   | 4.274                   | 0                       | 4.274      |
| Sopravvenienze passive ed insussistenze dell' attivo                            | -24                     | -14                     | -10        |
| Sopravvenienze attive ed insussistenze del passivo                              | 27                      | 23                      | 4          |
| - TOTALE PROVENTI ED ONERI STRAORDINARI ( D )                                   | 4.277                   | 9                       | 4.268      |
| RISULTATO PRIMA DELLE IMPOSTE (A)+(-B)+( C )+(D)                                | -97.192                 | -98.156                 | 964        |
| IMPOSTE DELL'ESERCIZIO  | -1.149                  | -59                     | -1.090     |
| - RISULTATO D'ESERCIZIO   | -98.341                 | -98.215                 | -126       |
| <b>AVANZO / DISAVANZO ECONOMICO</b>   | -98.341                 | -98.215                 | -126       |
| <b>AVANZO / DISAVANZO PATRIMONIALE AL TERMINE DELL'ESERCIZIO</b>                | -2.085.411              | -1.987.070              | -98.341    |

Valore della produzione: 33,173 mln.

Proventi e corrispettivi per la produzione delle prestazioni e/o servizi - le aliquote contributive a carico degli iscritti sono state determinate in 33,059 mln.

Le quote di partecipazione degli iscritti - determinate in 90 mgl attengono ai versamenti effettuati da contribuenti che proseguono volontariamente i pagamenti al fondo.

Costo della produzione: - 83,729 mln.

Le spese per prestazioni - per 103,544 mln riguardano unicamente le rate di pensione a carico del fondo.

L'importo, analizzato nell'allegato 2, presenta un aumento di 1,263 mln rispetto al consuntivo 2012, ed è al netto della quota posta a carico della gestione degli interventi assistenziali di sostegno alle gestioni previdenziali (10,038 mln).

Poste correttive e compensative - valutate in 21,547 mln (in diminuzione di 117 mgl rispetto al consuntivo 2012) sono costituite:

- per 21,162 mln dalle trattenute ai pensionati del fondo, titolari di altra pensione a carico dell'assicurazione generale obbligatoria o di altri trattamenti di previdenza sostitutivi, ovvero esclusivi o esonerativi dell' Ago, ai sensi dell'art. 18 della legge 22 dicembre 1973, n. 903;
- per 385 mgl, dal recupero di prestazioni da effettuare in occasione delle riliquidazioni dei trattamenti pensionistici.

Nei prospetti che seguono si riporta, distintamente per categoria, l'analisi delle pensioni liquidate negli anni 2012 e 2013 e delle pensioni in corso di pagamento alla fine degli anni stessi.

## Pensioni liquidate negli anni 2012 e 2013

| Anno | Categoria  | Numero | Importo annuo | Importo medio annuo |
|------|------------|--------|---------------|---------------------|
| 2012 | Vecchiaia  | 538    | 4.123.809     | 7.665               |
|      | Invalidità | 16     | 106.518       | 6.657               |
|      | Superstiti | 19     | 98.284        | 5.173               |
|      | Totale     | 573    | 4.328.611     | 7.554               |
| 2013 | Vecchiaia  | 490    | 3.874.681     | 7.908               |
|      | Invalidità | 16     | 108.602       | 6.788               |
|      | Superstiti | 28     | 150.984       | 5.392               |
|      | Totale     | 534    | 4.134.267     | 7.742               |

## Pensioni esistenti alla fine degli anni 2012 e 2013

| Categoria  | Numero pensioni | Importo annuo complessivo | Importo annuo medio |
|------------|-----------------|---------------------------|---------------------|
| Anno 2012  |                 |                           |                     |
| Vecchiaia  | 13.168          | 103.897.460               | 7.890               |
| Invalidità | 628             | 4.409.056                 | 7.021               |
| Superstiti | 299             | 1.413.470                 | 4.727               |
| Totale     | 14.095          | 109.719.986               | 7.784               |
| Anno 2013  |                 |                           |                     |
| Vecchiaia  | 12.952          | 105.307.880               | 8.131               |
| Invalidità | 592             | 4.277.813                 | 7.226               |
| Superstiti | 319             | 1.567.787                 | 4.915               |
| Totale     | 13.863          | 111.153.480               | 8.018               |

Nella tabella che segue si riportano, con riferimento agli ultimi cinque anni, il numero degli iscritti e delle pensioni, il gettito contributivo e l'onere per prestazioni, nonché i relativi rapporti.

| Anno                        | Iscritti | Pensioni | Contributi Prestazioni |     | Rapporto             | Rapporto                  |
|-----------------------------|----------|----------|------------------------|-----|----------------------|---------------------------|
|                             |          |          | (*)                    | (*) | Iscritti<br>Pensioni | Contributi<br>Prestazioni |
| <i>(in milioni di euro)</i> |          |          |                        |     |                      |                           |
| 2009                        | 19.730   | 14.566   | 31                     | 99  | 1,35                 | 0,31                      |
| 2010                        | 19.980   | 14.487   | 31                     | 99  | 1,38                 | 0,31                      |
| 2011                        | 19.510   | 14.271   | 31                     | 100 | 1,37                 | 0,31                      |
| 2012                        | 19.590   | 14.095   | 32                     | 102 | 1,39                 | 0,31                      |
| 2013                        | 19.420   | 13.863   | 33                     | 103 | 1,40                 | 0,32                      |

(\*) Comprensivi delle "Quote di partecipazione degli iscritti".

Oneri diversi di gestione per complessivi 1,455 mln afferiscono principalmente a:

-Trasferimenti passivi - calcolati in complessivi 157 mgl sono costituiti da somme da trasferire allo stato e ad altri enti e vengono analizzati nell'allegato n. 3.

-Spese di amministrazione - l'importo, è costituito per 1,137 mln quale quota parte delle spese di amministrazione rilevate complessivamente dall'Istituto ed attribuite alle gestioni in base ai criteri previsti dal regolamento di contabilità dell' INPS. In proposito, nella tabella che segue si riportano, per grandi aggregati, i dati delle spese di amministrazione rilevate negli anni 2012 e 2013.

## SPESE DI AMMINISTRAZIONE

| AGGREGATI   | CONSUNTIVO<br>2013<br>(in migliaia di euro) | CONSUNTIVO<br>2012<br>(in migliaia di euro) |
|---|---|---|
| Spese per il personale<br>(dirette e indirette)   | 741   | 756   |
| Spese per servizi affidati ad altri enti:<br>(dirette)  |   |   |
| Amministrazione postale - Banche  | 82  | 94  |
| Spese postali, telegrafiche e telefoniche   | 31  | 27  |
| Illuminazione, forza motrice, riscaldamento pulizia,<br>Vigilanza manuten. E adattamento stabili strumentall... | 83  | 94  |
| Spese legali (dirette)  | ( . . )                                     | 1   |
| Spese per servizi Informatici<br>(comprese quote ammortamento)  | 145   | 149   |
| Altre spese (dirette e indirette)   | 91  | 119   |
| TOTALE  | 1.173                                       | 1.240                                       |
| Meno recuperi   | 32  | 43  |
| Meno residui insussistenti passivi  | 4   | 3   |
| TOTALE NETTO  | 1.137                                       | 1.194                                       |

Proventi e oneri finanziari: -50,913 mln.

Oneri finanziari - Quantificati in 50,920 mln, in aumento di 2,478 mln rispetto al consuntivo 2012, si riferiscono, quasi interamente, agli interessi passivi maturati sul debito in conto corrente con l'I.N.P.S., in relazione all'esposizione debitoria del fondo con applicazione del saggio d'interesse del 2,5 %.

In particolare, l'art. 52, comma 1, lettera a) del "Regolamento per l'Amministrazione e la contabilità dell'INPS", prevede che il saggio di remunerazione, che le gestioni finanziariamente passive devono corrispondere per le anticipazioni ricevute dalle gestioni finanziariamente attive, è pari all'interesse legale dell'anno di riferimento. Il suddetto saggio è stato fissato dal decreto del Ministro dell'economia e delle finanze del 12 dicembre 2011 nella misura dell'2,50 per cento in ragione d'anno, a decorrere dal 1° gennaio 2012.

Proventi finanziari pari a 7 mgl sono costituiti quasi interamente da interessi postali maturati, in diminuzione di 29 mgl rispetto all'esercizio precedente.

Il saldo tra i proventi e gli oneri della gestione straordinaria è pari a 4,277 mln.

I proventi straordinari riguardano:

- 4,271 mln proventi derivanti dalla rivalutazione delle quote di partecipazione al capitale sociale della Banca d'Italia prevista dal decreto legge n.133 del 30 novembre 2013, convertito con modificazioni nella legge n.5 del 29 gennaio 2014;
- 3 mgl per proventi riguardanti plusvalenze da alienazione di immobili;
- 27 mgl per prelievo dal fondo svalutazione crediti per prestazioni da recuperare.

Le sopravvenienze passive sono state determinate in 24 mgl e riguardano l'eliminazione di residui attivi.

Imposte dell'esercizio - ammontano a 1,149 mln così suddivise :

- 1.111 mgl riguardano il versamento in unica soluzione dell'imposta sostitutiva sul reddito e dell'irap, pari al 26 % del valore nominale iscritto a bilancio delle quote di partecipazione al capitale sociale della Banca d'Italia. L'aliquota è stata innalzata dal 12% al 26% in applicazione del decreto-legge 24 aprile 2014 n.66, convertito nella legge n. 89 del 23 giugno 2014;
- 37 mgl sono riconducibili all'irap, le ritenute erariali sul c/c postale e bancario di modesta entità sono state determinate in poco più di 1 mgl.


Risultato d'esercizio – Per effetto dell'andamento della gestione l'esercizio 2013 si chiude con un disavanzo economico di 98,341 mln, con una variazione trascurabile rispetto al consuntivo 2012.

Nel prospetto che segue viene evidenziata la consistenza degli elementi patrimoniali attivi e passivi all'inizio e alla fine del 2013.


|                                       | SITUAZIONE PATRIMONIALE |                   | Variazioni     |
|---------------------------------------|-------------------------|-------------------|----------------|
|                                       | 31/12/2013              | 31/12/2012        |                |
|                                       | (migliaia di euro)      |                   |                |
| <b>ATTIVITA'</b>                      |                         |                   |                |
| - Immobilizzazioni Materiali          | 20                      | 27                | -7             |
| - Crediti verso iscritti soci e terzi | 26.547                  | 24.093            | 2.454          |
| - Ratei attivi                        | 7.027                   | 6.474             | 553            |
| <b>TOTALE ATTIVITA'</b>               | <b>33.594</b>           | <b>30.594</b>     | <b>3.000</b>   |
| <b>PASSIVITA'</b>                     |                         |                   |                |
| Debito in c/c verso l'INPS            | 2.117.618               | 2.016.571         | 101.047        |
| -Debiti                               | 1.256                   | 1.012             | 244            |
| -Ratei passivi                        | 130                     | 81                | 49             |
| <b>TOTALE PASSIVITA'</b>              | <b>2.119.004</b>        | <b>2.017.664</b>  | <b>101.340</b> |
| <b>- DEFICIT PATRIMONIALE</b>         | <b>-2.085.410</b>       | <b>-1.987.070</b> | <b>-98.340</b> |

La situazione patrimoniale evidenzia, infine, un deficit patrimoniale del Fondo pari a 2.085 mln, in aumento di 98 mln rispetto al deficit del precedente esercizio.

Il Direttore centrale bilanci  
e servizi fiscali



Il Direttore generale



INPS - UFF. OO.CC. - Pervenuto il 29 LUG. 2014

**Rendiconto 2013**

**Inps Rendiconto generale 2013**

| CONSUNTIVO ECONOMICO DEL CLERO E CONFESIONI RELIGIOSE DIVERSE DALLA CATTOLICA |  |                         |                         |                      |
|---|--|-------------------------|-------------------------|----------------------|
| Codice Conto  | Denominazione Conto  | ANNO 2013<br>CONSUNTIVO | ANNO 2012<br>CONSUNTIVO | VARIAZIONI           |
| <b>CEA</b>  | <b>VALORE DELLA PRODUZIONE</b>   |                         |                         |                      |
| <b>CEA 01</b>   | <b>PROVENTI E CORRISPETTIVI PER LA PRODUZIONE DELLE PRESTAZIONI E/O SERVIZI</b>                        |                         |                         |                      |
|   | <b>ENTRATE ACCERTATE NELL'ESERCIZIO</b>  |                         |                         |                      |
|   | Aliquote contributive a carico dei datori di lavoro e/o degli iscritti (ALL. N. 1)                     | 32.505.464,65           | 31.682.879,47           | 842.585,18           |
|   | Contributi dei proscrittivi volontari  | 90.276,58               | 245.691,42              | -155.414,84          |
|   | Rimborso contributi  | -5.880,41               | 0,00                    | -5.880,41            |
|   | <b>RETTIFICA DELLE ENTRATE ACCERTATE NELL'ESERCIZIO CON I MOVIMENTI DEI RATEI E DEI RISCOINTI</b>      |                         |                         |                      |
|   | Contributi a carico dei datori di lavoro e/o degli iscritti (storno ratei attivi iniziali)             | -6.473.765,02           | -5.778.984,09           | -694.780,93          |
|   | Contributi a carico dei datori di lavoro e/o degli iscritti (ratei attivi finali)                      | 7.027.136,54            | 6.473.765,02            | 553.371,52           |
|   | Totale proventi e corrispettivi per la produzione delle prestazioni e/o servizi                        | 33.143.232,34           | 32.603.251,82           | 539.980,52           |
| <b>CEA 05</b>   | <b>ALTRI RICAVI E PROVENTI</b>   |                         |                         |                      |
|   | <b>ENTRATE ACCERTATE NELL'ESERCIZIO</b>  |                         |                         |                      |
|   | Varie  | 14.323,00               | 20.627,00               | -6.304,00            |
|   | Ammonde multe e sanzioni civili  | 14.341,32               | 13.200,01               | 1.141,31             |
|   | Entrate non classificabili in altre voci (recupero contr. ent. su mutui per acquisto imm. inv. Uniban) | 1.411,05                | 843,26                  | 567,79               |
|   | Totale altri ricavi, proventi  | 30.075,37               | 34.670,27               | -4.594,90            |
|   | <b>TOTALE VALORE DELLA PRODUZIONE (A)</b>  | <b>33.173.307,71</b>    | <b>32.637.922,09</b>    | <b>535.385,62</b>    |
| <b>CEB</b>  | <b>COSTO DELLA PRODUZIONE</b>  |                         |                         |                      |
| <b>CEB 06</b>   | <b>COSTI PER ACQUISTO MATERIE PRIME, SUSSIDIARIE, CONSUMO E MERCI</b>                                  |                         |                         |                      |
| <b>CEB 06 a</b>   | <b>PRESTAZIONI ISTITUZIONALI</b>   |                         |                         |                      |
|   | <b>SPESE IMPEGNATE NELL'ESERCIZIO</b>  |                         |                         |                      |
|   | Pensioni   | -103.495.647,38         | -102.368.244,36         | -1.127.399,02        |
|   | Trasferimenti al pensionati (art. 18, legge n. 303/73)   | 385.603,62              | 366.674,63              | 18.928,97            |
|   | RETIFICA DELLE SPESE IMPEGNATE NELL'ESERCIZIO CON I MOVIMENTI DEI RATEI E DELLE RIMANENZE              |                         |                         |                      |
|   | Spese per prestazioni istituzionali (storno ratei passivi iniziali)                                    | 81.125,00               | 168.732,00              | -87.607,00           |
|   | Spese per prestazioni istituzionali (ratei passivi finali)   | -129.916,00             | -81.125,00              | -48.791,00           |
|   | Totale delle prestazioni istituzionali   | -81.997.134,48          | -80.616.493,72          | -1.380.640,76        |
| <b>CEB 10 d</b>   | <b>SVALUTAZIONE DEI CREDITI COMPRESI NELL'ATTIVO CIRCOLANTE</b>  |                         |                         |                      |
|   | Svalutazione crediti contributivi  | -276.283,30             | -360.647,73             | -84.364,43           |
|   | Totale accantonamenti ai fondi per oneri   | -276.283,30             | -360.647,73             | -84.364,43           |
| <b>CEB 14</b>   | <b>ONERI DIVERSI DI GESTIONE</b>   |                         |                         |                      |
|   | <b>SPESE DI PERTINENZA DELL'ESERCIZIO</b>  |                         |                         |                      |
|   | Trasferimenti passivi allo Stato (ola cont. destinata a oneri)   | -89.210,25              | -90.403,24              | 1.192,99             |
|   | Contribuzione a favore degli Iops  | -67.205,06              | -63.407,47              | -3.797,59            |
|   | Varie  | -5.483,74               | -7.946,80               | 2.463,06             |
|   | Spese di amministrazione   | -1.137.277,28           | -1.193.756,76           | 56.479,48            |
|   | Onere per il trasferimento allo Stato delle economie deriv. dalle riduz. spese amm.                    | -156.394,53             | -63.850,00              | -92.544,53           |
|   | Totale oneri diversi di gestione   | -1.455.590,86           | -1.415.364,27           | -36.196,59           |
|   | <b>TOTALE COSTI DELLA PRODUZIONE (B)</b>   | <b>-83.728.968,64</b>   | <b>-82.396.505,72</b>   | <b>-1.332.462,92</b> |
|   | <b>DIFFERENZA TRA VALORE E COSTI DELLA PRODUZIONE (A) - (B)</b>  | <b>-50.555.660,93</b>   | <b>-49.758.583,63</b>   | <b>-797.077,30</b>   |
| <b>CEC</b>  | <b>PROVENTI E ONERI FINANZIARI</b>   |                         |                         |                      |
| <b>CEC 16</b>   | <b>ALTRI PROVENTI FINANZIARI</b>   |                         |                         |                      |
|   | <b>ENTRATE DI PERTINENZA DELL'ESERCIZIO ACCERTATE NELL'ESERCIZIO</b>                                   |                         |                         |                      |
|   | Interessi postali  | 6.466,88                | 34.863,63               | -28.396,75           |
|   | Canone d'uso immobili strumentali  | 568,80                  | 726,33                  | -167,53              |
|   | Totale altri proventi finanziari   | 7.025,68                | 35.589,96               | -28.564,28           |
| <b>CEC 17</b>   | <b>INTERESSI PASSIVI ED ALTRI ONERI FINANZIARI</b>   |                         |                         |                      |
|   | Interessi passivi sul c.c. con l'Inps  | -50.919.361,85          | -48.440.330,32          | -2.479.031,53        |
|   | Interessi passivi su prestazioni arretrate   | -286,65                 | -1.821,87               | 1.535,22             |
|   | Totale interessi passivi ed altri oneri finanziari   | -50.919.628,60          | -48.442.152,19          | -2.477.476,31        |
|   | <b>TOTALE PROVENTI E ONERI FINANZIARI (C)</b>  | <b>-50.912.602,92</b>   | <b>-48.406.562,23</b>   | <b>-2.506.040,69</b> |
| <b>CEE</b>  | <b>PROVENTI E ONERI STRAORDINARI</b>   |                         |                         |                      |
|   | <b>ENTRATE DI PERTINENZA DELL'ESERCIZIO ACCERTATE NELL'ESERCIZIO</b>                                   |                         |                         |                      |
|   | Plusvalore alienazione immobili  | 3.018,05                | 0,00                    | 3.018,05             |
|   | Plusvalore alienazione titoli  | 4.270.425,37            | 0,00                    | 4.270.425,37         |
|   | Totale entrate di pertinenza dell'esercizio accertate  | 4.273.443,42            | 0,00                    | 4.273.443,42         |
| <b>CEE 22</b>   | <b>SOPRAVVIVENZE ATTIVE ED INSUSSISTENZE DEL PASSIVO DERIVANTI DALLA GESTIONE DEI RESIDUI</b>          |                         |                         |                      |
|   | <b>SOPRAVVIVENZE ATTIVE ED INSUSSISTENZE PASSIVE DERIVANTI DALLA GESTIONE DEI RESIDUI</b>              |                         |                         |                      |
|   | Prelievo dal fondo svalutazione crediti prestazioni da recuperare                                      | 27.188,31               | 23.459,85               | 3.728,46             |
|   | Totale sopravvivenze attive ed insussistenze del passivo derivanti dalla gestione dei residui          | 27.188,31               | 23.459,85               | 3.728,46             |
|   | <b>SOPRAVVIVENZE PASSIVE ED INSUSSISTENZE ATTIVE DERIVANTI DALLA GESTIONE DEI RESIDUI</b>              |                         |                         |                      |
|   | Eliminazione residui attivi  | -24.195,77              | -14.445,90              | -9.749,87            |
| <b>CEE 23</b>   | <b>Totale sopravvivenze passive ed insussistenze dell'attivo derivanti dalla gestione dei residui</b>  | <b>-24.195,77</b>       | <b>-14.445,90</b>       | <b>-9.749,87</b>     |
|   | <b>TOTALI PROVENTI ED ONERI STRAORDINARI (E)</b>   | <b>4.276.435,96</b>     | <b>9.013,95</b>         | <b>4.267.422,01</b>  |
|   | <b>RISULTATO PRIMA DELLE IMPOSTE (A) - (B) + (C) + (E)</b>   | <b>-97.191.827,79</b>   | <b>-98.156.131,81</b>   | <b>964.304,12</b>    |
|   | <b>IMPOSTE DELL'ESERCIZIO</b>  |                         |                         |                      |
|   | Oneri Tributarî  | -1.148.722,79           | -58.733,50              | -1.089.989,29        |
|   | Totale imposte dell'esercizio  | -1.148.722,79           | -58.733,50              | -1.089.989,29        |
| <b>DEF</b>  | <b>ASSEGNAZIONE E PRELIEVI DA RISERVE LEGALI</b>   | <b>-96.340.550,58</b>   | <b>-98.214.865,41</b>   | <b>-125.685,17</b>   |
|   | <b>RISULTATO D'ESERCIZIO</b>   | <b>-96.340.550,58</b>   | <b>-98.214.865,41</b>   | <b>-125.685,17</b>   |

| STATO PATRIMONIALE del FONDO DI PREV.ZA PER IL CLERO E MINISTRI DI CULTO DELLE CONFESIONI DIVERSE DALLA CATTOLICA |  |                              |                              |                     |
|---|--|------------------------------|------------------------------|---------------------|
| ATTIVO  |  |                              |                              |                     |
| Codice Conto  | Denominazione Conto  | Consistenza al<br>31/12/2013 | Consistenza al<br>31/12/2012 | VARIAZIONI          |
| <b>B</b>  | <b>IMMOBILIZZAZIONI</b>  |                              |                              |                     |
| <b>II</b>   | <b>Immobilizzazioni Materiali</b>  |                              |                              |                     |
| <b>1</b>  | <b>Terreni e fabbricati</b>  |                              |                              |                     |
|   | Quota di partecipazione all'acquisizione di immobili strumentali adibiti ad uffici | 19.555,84                    | 26.516,50                    | -6.960,66           |
|   | <b>TOTALE</b>  | <b>19.555,84</b>             | <b>26.516,50</b>             | <b>-6.960,66</b>    |
|   |  | 19.555,84                    | 26.516,50                    | -6.960,66           |
| <b>C</b>  | <b>ATTIVO CIRCOLANTE</b>   |                              |                              |                     |
| <b>II</b>   | <b>Residui attivi</b>  |                              |                              |                     |
| <b>2</b>  | <b>Crediti verso iscritti, soci e terzi</b>  |                              |                              |                     |
|   | Crediti per aliquote contributive a carico dei datori di lavoro e/o degli iscritti | 29.236.342,37                | 26.473.509,36                | 2.762.833,01        |
|   | Crediti per prestazioni da recuperare  | 425.658,34                   | 486.076,79                   | -60.418,45          |
|   | Fondo svalutazione crediti per prestazioni da recuperare                           | -191.546,25                  | -218.734,56                  | -27.188,31          |
|   | Fondo svalutazione crediti contributivi  | -2.923.634,24                | -2.647.350,94                | 276.283,30          |
|   | <b>TOTALE ATTIVO CIRCOLANTE</b>  | <b>26.546.820,22</b>         | <b>24.093.500,65</b>         | <b>2.453.319,57</b> |
| <b>D</b>  | <b>RATEI E RISCONTI</b>  |                              |                              |                     |
| <b>I</b>  | <b>Ratei e risconti</b>  |                              |                              |                     |
| <b>1</b>  | <b>Ratei attivi</b>  |                              |                              |                     |
|   | Ratei attivi   | 7.027.136,54                 | 6.473.765,02                 | 553.371,52          |
|   | <b>TOTALE</b>  | <b>7.027.136,54</b>          | <b>6.473.765,02</b>          | <b>553.371,52</b>   |
|   | <b>TOTALE RATEI E RISCONTI</b>   | <b>7.027.136,54</b>          | <b>6.473.765,02</b>          | <b>553.371,52</b>   |
|   | <b>TOTALE ATTIVO</b>   | <b>33.593.512,60</b>         | <b>30.593.782,17</b>         | <b>2.999.730,43</b> |

| STATO PATRIMONIALE del FONDO DI PREV.ZA PER IL CLERO E MINISTRI DI CULTO DELLE CONFESSIONI DIVERSE DALLA CATTOLICA |  |                           |                           |                       |
|--|--|---------------------------|---------------------------|-----------------------|
| PASSIVO  |  |                           |                           |                       |
| Codice Conto   | Denominazione Conto  | Consistenza al 31/12/2013 | Consistenza al 31/12/2012 | VARIAZIONI            |
| <b>A</b>   | <b>PATRIMONIO NETTO</b>                                    |                           |                           |                       |
|  | <b>TOTALE</b>  | <b>0,00</b>               | <b>0,00</b>               |                       |
| VIII   | Avanzi (Disavanzi) economici portati a nuovo               |                           |                           |                       |
| 1  | Avanzi (Disavanzi) economici portati a nuovo               |                           |                           |                       |
|  | Disavanzo economico esercizi precedenti                    | -1.987.070.260,60         | -1.888.855.395,19         | -98.214.865,41        |
|  | <b>TOTALE</b>  | <b>-1.987.070.260,60</b>  | <b>-1.888.855.395,19</b>  | <b>-98.214.865,41</b> |
| IX   | Avanzo (Disavanzo) economico d'esercizio                   |                           |                           |                       |
| 1  | Avanzo economico d'esercizio                               |                           |                           |                       |
|  | Disavanzo economico d'esercizio                            | -98.340.550,58            | -98.214.865,41            | -125.685,17           |
|  | <b>TOTALE</b>  | <b>-98.340.550,58</b>     | <b>-98.214.865,41</b>     | <b>-125.685,17</b>    |
|  | <b>TOTALE PATRIMONIO NETTO</b>                             | <b>-2.085.410.811,18</b>  | <b>-1.987.070.260,60</b>  | <b>-98.340.550,58</b> |
| <b>E</b>   | <b>DEBITI</b>  |                           |                           |                       |
| J  | Obbligazioni   |                           |                           |                       |
| 10   | Debiti verso iscritti, soci e terzi per prestazioni dovute |                           |                           |                       |
|  | Debiti per le spese per prestazioni Istituzionali          | 1.187.855,78              | 945.982,89                | 241.872,89            |
| 11   | Debiti verso lo Stato ed altri soggetti pubblici           |                           |                           |                       |
|  | Debiti verso ex ONPI, art. 1 duodecies legge n. 641/1978   | 857,91                    | 3.073,65                  | -2.215,74             |
|  | Debiti verso IPAS per contribuzioni                        | 67.205,06                 | 63.407,47                 | 3.797,59              |
| 12   | Debiti diversi   |                           |                           |                       |
|  | Debiti in c/c con l' INPS                                  | 2.117.618.489,03          | 2.016.570.453,76          | 101.048.035,27        |
|  | <b>TOTALE</b>  | <b>2.118.874.407,78</b>   | <b>2.017.582.917,77</b>   | <b>101.291.490,01</b> |
|  | <b>TOTALE DEBITI</b>                                       | <b>2.118.874.407,78</b>   | <b>2.017.582.917,77</b>   | <b>101.291.490,01</b> |
| <b>F</b>   | <b>RATEI E RISCONTI</b>                                    |                           |                           |                       |
| I  | Ratei passivi  |                           |                           |                       |
| 1  | Ratei passivi  |                           |                           |                       |
|  | Ratei passivi  | 129.916,00                | 81.125,00                 | 48.791,00             |
|  | <b>TOTALE</b>  | <b>129.916,00</b>         | <b>81.125,00</b>          | <b>48.791,00</b>      |
|  | <b>TOTALE RATEI E RISCONTI</b>                             | <b>129.916,00</b>         | <b>81.125,00</b>          | <b>48.791,00</b>      |
|  | <b>TOTALE PASSIVO</b>                                      | <b>33.593.512,60</b>      | <b>30.593.782,17</b>      | <b>2.999.730,43</b>   |

I SINDACI  
DANIELA CARLA'

ANTONINO GALLONI-MARIANO MARTONE  
GIUSEPPE UMBERTO MASTROPIETRO - ROBERTO NICOLO'  
GABRIELLA MARIA SALVATORE  
GIUSEPPE VITALETTI - GIUSEPPE SPINELLI

IL COMMISSARIO STRAORDINARIO  
VITORIO GUERRIERO CONTI

## ALLEGATI

allegato 1

## CONTRIBUTI A CARICO DEGLI ISCRITTI

|                     | CONSUNTIVO 2013      |                                    |                                   | CONSUNTIVO<br>2012   | VARIAZIONI        |
|---------------------|----------------------|------------------------------------|-----------------------------------|----------------------|-------------------|
|                     | ACCERTATI            | meno: rateo al<br>31 dicembre 2012 | più: rateo al<br>31 dicembre 2013 |                      |                   |
| Contributi ordinari | 32.505.464,65        | 6.473.765,02                       | 7.027.136,54                      | 32.357.660,40        | 701.175,77        |
| <b>T O T A L E</b>  | <b>32.505.464,65</b> | <b>6.473.765,02</b>                | <b>7.027.136,54</b>               | <b>32.357.660,40</b> | <b>701.175,77</b> |

allegato 2

## Spese per prestazioni istituzionali

| DESCRIZIONE   | CONSUNTIVO 2013       |                           |                          |                         | CONSUNTIVO 2012         |                         | VARIAZIONI              |  |
|---|-----------------------|---------------------------|--------------------------|-------------------------|-------------------------|-------------------------|-------------------------|--|
|   | impegnate             | meno: rateo al 31/12/2012 | più: rateo al 31/12/2013 | TOTALE (dato economico) | TOTALE (dato economico) | TOTALE (dato economico) | TOTALE (dato economico) |  |
| Rate di pensioni  | 113.533.828,26        | 81.125,00                 | 129.916,00               | 113.582.619,26          | 112.036.221,60          | 1.546.397,66            |                         |  |
| meno:<br>-contributo Stato di cui all'art.21 della legge n.903/73 e succ.modificazioni                                  | 7.726.966,47          | -                         | -                        | 7.726.966,47            | 7.373.059,62            | 353.906,85              |                         |  |
| -contributo Stato di cui all'art.11 DL n.791 convertito nella legge n.54/82   | 1.032.914,00          | -                         | -                        | 1.032.914,00            | 1.032.914,00            | 0,00                    |                         |  |
| maggiorazione delle pensioni superiori al trattamento minimo art.1, legge n.544/1988 e art.1 legge n.140/1985           | 36.560,49             | -                         | -                        | 36.560,49               | 32.360,31               | 4.200,18                |                         |  |
| -aumento maggiorazioni sociali art.38 L.448/2001  | 30.203,45             | -                         | -                        | 30.203,45               | 54.718,00               | -24.514,55              |                         |  |
| "-Rate di pensione a seguito della totalizzazione dei periodi assicurativi di al D.Lgs. N.42/2006                       | 83.443,44             | -                         | -                        | 83.443,44               | 54.452,35               | 28.991,09               |                         |  |
| -miglioramenti pensionistici di cui all'art.11, 5° comma, L.537/1993  | 191.897,00            | -                         | -                        | 191.897,00              | 209.782,00              | -17.885,00              |                         |  |
| Onere per l'applicazione in misura intera della perequazione art. 5 c.6 della Legge n. 127/2007 a favore dei pensionati | 54.718,00             | -                         | -                        | 54.718,00               | 48.023,32               | 6.694,68                |                         |  |
| -somme aggiuntive trat.minimo art.70 L.388/2000   | 77.337,49             | -                         | -                        | 77.337,49               | 89.354,06               | -12.016,57              |                         |  |
| "-art. 1 c. 238 legge 228/2012  | 5.000,00              | -                         | -                        | 5.000,00                | 0,00                    | 5.000,00                |                         |  |
| prestazioni aggiuntive a fav. di titolari di pens.ne - art.5, 1° comma l.127/2007                                       | 799.145,54            | -                         | -                        | 799.145,54              | 860.920,58              | -61.775,04              |                         |  |
| <b>TOTALE</b>   | <b>103.495.642,38</b> | <b>81.125,00</b>          | <b>129.916,00</b>        | <b>103.544.433,38</b>   | <b>102.280.637,36</b>   | <b>1.263.796,02</b>     |                         |  |

allegato 3

## TRASFERIMENTI PASSIVI

| DESCRIZIONE   | CONSUNTIVO<br>2013 | CONSUNTIVO<br>2012 | VARIAZIONI      |
|---|--------------------|--------------------|-----------------|
| ALLO STATO:   |                    |                    |                 |
| Ministero del Tesoro - art. 1 duodecies della legge n. 641/1978 (gia' contribuzione destinata all'ONPI) | 89.210,25          | 90.403,24          | -1.192,99       |
| AD ALTRI ENTI:  |                    |                    |                 |
| "- IPAS, per contribuzioni  | 67.205,06          | 63.407,47          | 3.797,59        |
| <b>TOTALE</b>   | <b>156.415,31</b>  | <b>153.810,71</b>  | <b>2.604,60</b> |



Rendiconto 2013

## Relazione del Direttore generale

Il bilancio consuntivo per l'anno 2013 dell'Assicurazione facoltativa per l'invalidità e la vecchiaia si chiude con un risultato di esercizio positivo di 11 mgl, derivante dalla somma del avanzo economico della Gestione delle iscrizioni ordinarie (203 mgl) e del disavanzo economico della Gestione dei facchini ed ausiliari del traffico (192 mgl).

Per quanto riguarda il risultato d'esercizio relativo alla Gestione dei giocatori di calcio, occorre segnalare che il suddetto risultato si traduce integralmente in un'assegnazione al fondo speciale di riserva per le pensioni da liquidare.

L'Assicurazione facoltativa per l'invalidità e la vecchiaia si compone delle seguenti categorie:

- l'assicurazione facoltativa ordinaria, prevista dal Titolo V del R.D.L. 4 ottobre 1935, n. 1827;
- l'assicurazione facoltativa dei lavoratori appartenenti alla categoria dei facchini ed ausiliari del traffico, di cui alla tariffa approvata dal Consiglio di Amministrazione nella seduta del 3 aprile 1957;
- l'assicurazione facoltativa dei giocatori di calcio, di cui alla convenzione stipulata il 24 febbraio 1960.

Nel rinviare all'allegato A della relazione del bilancio il commento concernente l'evoluzione normativa che ha caratterizzato la gestione nell'esercizio 2013, si riportano, in forma aggregata, i dati espressi in migliaia di euro relativi a valore della produzione, costo della produzione, proventi e oneri finanziari, rettifiche di valore di attività finanziarie, proventi e oneri straordinari, risultato d'esercizio e disavanzo patrimoniale accertati per il 2013 raffrontati con i corrispondenti dati accertati per il 2012.

Sintesi della situazione economica e patrimoniale  
(in migliaia di euro)

|  | CONSUNTIVO 2013 | CONSUNTIVO 2012 | VARIAZIONI     |
|--|-----------------|-----------------|----------------|
| DISAVANZO PATRIMONIALE ALL'INIZIO DELL'ANNO  | -14.733         | -14.104         | -629           |
| <b>VALORE DELLA PRODUZIONE</b>   |                 |                 |                |
| <b>PROVENTI E CORRISPETTIVI PER LA PRODUZIONE DELLE PRESTAZIONI E/O SERVIZI</b>      |                 |                 |                |
| Quote di partecipazione degli iscritti   | 254             | 270             | -16            |
| Poste correttive e compensative di entrate correnti - Rimborso di contributi         | 0               | 0               | 0              |
| Totale proventi e corrispettivi per la produzione delle prestazioni e/o servizi      | 254             | 270             | -16            |
| <b>ALTRI RICAVI E PROVENTI</b>   |                 |                 |                |
| Entrate non classificabili in altre voci   | 4               | 6               | -2             |
| Valori di copertura di periodi assicurativi  | 0               | 0               | 0              |
| Recupero contributo in conto interessi agli acquirenti                               | 3               | 2               | 1              |
| Totale altri ricavi e proventi   | 7               | 8               | -1             |
| <b>- TOTALE VALORE DELLA PRODUZIONE (A)</b>  | <b>261</b>      | <b>278</b>      | <b>-17</b>     |
| <b>COSTO DELLA PRODUZIONE</b>  |                 |                 |                |
| <b>COSTI PER ACQUISTO MATERIE PRIME, SUSSIDIARIE, CONSUMO E MERCI</b>                |                 |                 |                |
| Spese per prestazioni  | -725            | -676            | -49            |
| Poste correttive e compensative di spese correnti - Recupero prestazioni             | 9               | 8               | 1              |
| Totale delle prestazioni istituzionali   | -716            | -668            | -48            |
| <b>AMMORTAMENTI E SVALUTAZIONI</b>   |                 |                 |                |
| Assegnazione al fondo svalutazione crediti per prestazioni da recuperare             | -3              | -32             | 29             |
| <b>ACCANTONAMENTI A FONDI PER ONERI</b>  |                 |                 |                |
| Prelevi e assegnazioni a riserve tecniche e fondi per copertura oneri futuri         | -7.445          | 390             | -7.835         |
| <b>ONERI DIVERSI DI GESTIONE</b>   |                 |                 |                |
| Spese non classificabili in altre voci   | -2              | -2              | 0              |
| Spese di amministrazione   | -248            | -230            | -18            |
| Totale oneri diversi di gestione   | -250            | -232            | -18            |
| <b>- TOTALE COSTO DELLA PRODUZIONE (B)</b>   | <b>-8.414</b>   | <b>-542</b>     | <b>-7.872</b>  |
| <b>DIFFERENZA TRA VALORE E COSTO DELLA PRODUZIONE ( A ) + ( -B )</b>                 | <b>-8.153</b>   | <b>-264</b>     | <b>-7.889</b>  |
| <b>PROVENTI E ONERI FINANZIARI</b>   |                 |                 |                |
| <b>ALTRI PROVENTI FINANZIARI</b>   |                 |                 |                |
| Redditi e proventi patrimoniali  | 234             | 146             | 88             |
| Proventi da alienazione del diritto di opzione per acquisto di nuovi titoli azionari | 0               | 0               | 0              |
| Canone d'uso netto degli immobili strumentali  | (...)           | ( )             | ( )            |
| Totale altri proventi finanziari   | 234             | 146             | 88             |
| <b>INTERESSI PASSIVI ED ALTRI ONERI FINANZIARI</b>                                   |                 |                 |                |
| Interessi passivi su prestazioni arretrate   | 0               | 0               | 0              |
| Perdita su investimenti patrimoniali unitari   | -628            | -166            | -462           |
| Interessi passivi sul c/c con l'INPS   | -288            | -289            | 1              |
| Totale interessi passivi ed altri oneri finanziari                                   | -916            | -455            | -461           |
| <b>- TOTALE PROVENTI E ONERI FINANZIARI (C)</b>                                      | <b>-682</b>     | <b>-309</b>     | <b>-373</b>    |
| <b>RETTIFICHE DI VALORE DI ATTIVITA' FINANZIARIE</b>                                 |                 |                 |                |
| <b>SVALUTAZIONI ATTIVITA' FINANZIARIE</b>  |                 |                 |                |
| Svalutazione titoli  | 0               | 0               | 0              |
| <b>- TOTALE RETTIFICHE DI VALORE DI ATTIVITA' FINANZIARIE (D)</b>                    | <b>0</b>        | <b>0</b>        | <b>0</b>       |
| <b>PROVENTI E ONERI STRAORDINARI</b>   |                 |                 |                |
| <b>PROVENTI STRAORDINARI</b>   |                 |                 |                |
| Variazioni patrimoniali straordinarie  | 12.012          | 0               | 12.012         |
| <b>ONERI STRAORDINARI</b>  |                 |                 |                |
| Perdite su titoli azionari   | 0               | -10             | 10             |
| <b>SOPRAVVIVENENZE ATTIVE E INSUSSISTENZE DEL PASSIVO</b>                            |                 |                 |                |
| Eliminazione residui passivi   | 0               | 0               | 0              |
| <b>SOPRAVVIVENENZE PASSIVE E INSUSSISTENZE DELL'ATTIVO</b>                           |                 |                 |                |
| Prelievo dal fondo svalutazione crediti per prestazioni da recuperare                | 11              | 25              | -14            |
| Eliminazione residui attivi  | -7              | -25             | 18             |
| Totale sopravvenienze passive e insussistenze dell'attivo                            | 4               | 0               | 4              |
| <b>- TOTALE PROVENTI E ONERI STRAORDINARI (E)</b>                                    | <b>12.016</b>   | <b>-10</b>      | <b>-12.026</b> |
| <b>RISULTATO PRIMA DELLE IMPOSTE (A)+(-B)+(C)+(D)+(E)</b>                            | <b>3.182</b>    | <b>-583</b>     | <b>-20.288</b> |
| <b>IMPOSTE DELL'ESERCIZIO</b>  | <b>-3.171</b>   | <b>-46</b>      | <b>-3.125</b>  |
| <b>- RISULTATO @ESERCIZIO</b>  | <b>11</b>       | <b>-629</b>     | <b>-23.413</b> |
| <b>AVANZO ECONOMICO</b>  | <b>11</b>       | <b>-629</b>     | <b>-23.413</b> |
| <b>DISAVANZO PATRIMONIALE AL TERMINE DELL'ESERCIZIO</b>                              | <b>-14.722</b>  | <b>-14.733</b>  | <b>11</b>      |

**Valore della produzione**

L'importo è di 261 mgl.

Quote di partecipazione degli iscritti – attengono al gettito contributivo degli iscritti che per l'anno 2013 ammonta a 254 mgl.

Entrate non classificabili in altre voci – riguardano partite di natura eterogenea e sono pari a 4 mgl.

**Costo della produzione**

Detto valore ammonta a 8,414 mln, così ripartito:

Spese per prestazioni - ammontano a 725 mgl e sono costituite totalmente dalle rate di pensione al netto dei consistenti oneri (2,543 mln) a carico della Gestione per gli interventi assistenziali e di sostegno alle gestioni previdenziali, relativi ai maggiori trattamenti pensionistici erogati a seguito della rivalutazione dei contributi prevista dall'art. 69, comma 5 della Legge 23 dicembre 2000, n. 388.

Ai fini di una più completa informativa, nel prospetto che segue si riassumono i dati relativi alle pensioni esistenti alla fine degli anni 2012 e 2013.

## Numero e importi delle pensioni vigenti alla fine degli anni 2012 e 2013

| Categoria                    | Numero       | Importo annuo      |                  | Importo medio |
|------------------------------|--------------|--------------------|------------------|---------------|
|                              |              | A carico del Fondo | Nel complesso    |               |
| <b>ISCRIZIONI ORDINARIE:</b> |              |                    |                  |               |
| 2012 (                       |              |                    |                  |               |
| ) Vecchiaia                  | 4.868        | 389.250            | 2.950.816        | 567           |
| ) Invalidità                 | 767          | 6.345              | 61.897           | 75            |
| Totale                       | 5.635        | 395.595            | 3.012.713        | 535           |
| 2013 (                       |              |                    |                  |               |
| ) Vecchiaia                  | 4.391        | 357.789            | 2.768.609        | 631           |
| ) Invalidità                 | 645          | 5.557              | 51.279           | 80            |
| Totale                       | 5.036        | 363.346            | 2.819.888        | 560           |
| <b>FACCHINI:</b>             |              |                    |                  |               |
| 2012 (                       |              |                    |                  |               |
| ) Vecchiaia                  | 22           | 27.335             | 66.167           | 3.008         |
| ) Invalidità                 | -            | -                  | -                | -             |
| ) Superstiti                 | 6            | 531                | 1.159            | 193           |
| Totale                       | 28           | 27.866             | 67.326           | 2.405         |
| 2013 (                       |              |                    |                  |               |
| ) Vecchiaia                  | 22           | 28.147             | 70.368           | 3.199         |
| ) Invalidità                 | -            | -                  | -                | -             |
| ) Superstiti                 | 6            | 464                | 1.159            | 193           |
| Totale                       | 28           | 28.611             | 71.527           | 2.555         |
| <b>GIOCATORI DI CALCIO:</b>  |              |                    |                  |               |
| 2012 (                       |              |                    |                  |               |
| ) Vecchiaia                  | 61           | 188.292            | 188.292          | 3.084         |
| ) Invalidità                 | -            | -                  | -                | -             |
| ) Superstiti                 | 8            | 7.662              | 7.662            | 958           |
| Totale                       | 69           | 195.954            | 195.954          | 2.840         |
| 2013 (                       |              |                    |                  |               |
| ) Vecchiaia                  | 61           | 238.234            | 238.234          | 3.905         |
| ) Invalidità                 | -            | -                  | -                | -             |
| ) Superstiti                 | 8            | 7.662              | 7.662            | 958           |
| Totale                       | 69           | 245.896            | 245.896          | 3.564         |
| <b>COMPLESSO GESTIONI</b>    |              |                    |                  |               |
| 2012 (                       |              |                    |                  |               |
| ) Vecchiaia                  | 4.951        | 604.876            | 3.205.274        | 647           |
| ) Invalidità                 | 767          | 6.345              | 61.897           | 81            |
| ) Superstiti                 | 14           | 8.193              | 8.821            | 630           |
| Totale                       | 5.732        | 619.414            | 3.275.992        | 572           |
| 2013 (                       |              |                    |                  |               |
| ) Vecchiaia                  | 4.474        | 624.170            | 3.077.212        | 688           |
| ) Invalidità                 | 645          | 5.557              | 51.279           | 80            |
| ) Superstiti                 | 14           | 8.126              | 8.821            | 630           |
| <b>Totale</b>                | <b>5.134</b> | <b>631.939</b>     | <b>2.157.111</b> | <b>411</b>    |

Per una valutazione sul grado di copertura del gettito contributivo rispetto all'onere per prestazioni, nella tabella che segue si riportano, con riferimento agli ultimi cinque anni, l'ammontare dei contributi e delle prestazioni nonché il relativo rapporto.

#### Gettito contributivo e spese per prestazioni

(in migliaia di euro)

| Anno | Contributi | Prestazioni | Contr./Prest. |
|------|------------|-------------|---------------|
| 2009 | 281        | 637         | 0,4411        |
| 2010 | 233        | 704         | 0,3310        |
| 2011 | 140        | 737         | 0,1900        |
| 2012 | 270        | 676         | 0,3900        |
| 2013 | 254        | 725         | 0,3503        |

Poste correttive e compensative di spese correnti - ammontano a 9 mgl e attengono a recuperi di prestazioni a seguito di ricostituzioni di pensioni ed a riaccrediti da banche e poste.

Assegnazione al fondo svalutazione crediti per prestazioni da recuperare pari ad un importo di 3 mgl.

Accantonamenti a fondi per oneri, per un importo pari a 7,445 mln ripartiti come di seguito indicato:

- assegnazione al fondo di riserva per pensioni da liquidare relativo alla gestione dei giocatori di calcio pari a 7,201 mln, assegnazione dovuta principalmente alla rivalutazione delle quote di partecipazione al capitale sociale della Banca d'Italia prevista dal decreto legge n. 133 del 30 novembre 2013, convertito con modificazioni dalla legge n. 5 del 29 gennaio 2014;
- assegnazione al fondo di copertura pensioni pari a 329 mgl;
- prelievo dal fondo di copertura pensioni pari a 85 mgl.

Spese di amministrazione – pari complessivamente a 248 mgl, comprendono 218 mgl di quota parte delle spese di amministrazione dell'Istituto attribuite alla Gestione in base ai criteri previsti dall'art. 57 del Regolamento di contabilità e 30 mgl di oneri per il trasferimento allo Stato delle economie derivanti dalla riduzione di dette spese.

Il prospetto che segue riepiloga le spese di amministrazione per gli anni 2012 e 2013.

## Spese di amministrazione

| Aggregati  | Consuntivo 2013       | Consuntivo 2012       |
|--|-----------------------|-----------------------|
|  | (in migliaia di euro) | (in migliaia di euro) |
| Spese per il personale   | 165                   | 157                   |
| Spese per servizi affidati ad altri enti:  |                       |                       |
| - Amministrazione postale  | 4                     | 5                     |
| - Banche e Uffici c/c postali  | 7                     | 8                     |
| Spese postali, telegrafiche e telefoniche  | 6                     | 5                     |
| Illuminazione, forza motrice, riscaldamento, condizionamento, conduzione, pulizia, vigilanza, fitto locali, manutenzione e adattamento stabili strumentali | 16                    | 17                    |
| Spese per accertamenti sanitari  |                       |                       |
| Spese per servizi informatici e ammortamento apparecchiature informatiche  | 10                    | 11                    |
| Altre spese  | 16                    | 21                    |
| Totale   | 224                   | 224                   |
| meno recuperi  | 6                     | 6                     |
| meno residui insussistenti passivi   |                       |                       |
| <b>Totale netto</b>  | <b>218</b>            | <b>218</b>            |

### Proventi e oneri finanziari

Ammontano complessivamente ad un importo negativo di 682 mgl così composti:

- Redditi e proventi patrimoniali – determinati in 234 mgl e riferiti alla remunerazione delle disponibilità finanziarie del Fondo investite dall'Istituto secondo i criteri dettati dall'art. 52 del vigente Regolamento di contabilità. Le disponibilità riguardano la Gestione dei facchini ed ausiliari del traffico e quella dei giocatori di calcio;
- Perdita su investimenti patrimoniali unitari pari a 628 mgl;
- Interessi passivi sul conto corrente con l'INPS - pari a 288 mgl, attengono agli interessi passivi dovuti dalla Gestione per le iscrizioni ordinarie per le anticipazioni ricevute e remunerati nella misura dell'interesse legale pari al 2,5%. In particolare, l'art. 52, comma 1 lett. a) del Regolamento di contabilità dell'INPS prevede che il saggio di remunerazione che le gestioni finanziariamente passive devono corrispondere per le anticipazioni ricevute dalle gestioni finanziariamente attive è pari all'interesse legale dell'anno di riferimento. Tale saggio, per il 2013 è stato stabilito nella misura del 2,5 per cento dal Decreto del Ministero dell'economia e delle finanze del 12 dicembre 2011, a decorrere dal 1° gennaio 2012.

### Proventi e oneri straordinari

Determinati in 12,016 mln, sono, per la maggior parte, i proventi riguardanti la rivalutazione delle quote di partecipazione al capitale sociale della Banca d'Italia prevista dal decreto legge n. 133 del 30 novembre 2013, convertito con modificazioni dalla legge n. 5 del 29 gennaio 2014.

Imposte dell'esercizio contabilizzate in 3,171 mln così suddivise:

- 3,120 mln imposta sostitutiva delle imposte sul reddito e dell'IRAP; tale imposta è pari al 26% del valore nominale iscritto a bilancio delle quote di partecipazione al capitale sociale della Banca d'Italia; l'aliquota è stata innalzata dal 12% al 26% con decreto-legge 24

aprile 2014 n. 66, convertito nella legge n. 89 del 23 giugno 2014 che ha previsto altresì il versamento in unica soluzione;

- 51 mgl riguardano per la maggior parte gli oneri connessi ai redditi provenienti dai mutui concessi al personale.

#### Risultato di esercizio

Il movimento economico dell'anno evidenzia un valore della produzione di 261 mgl ed un costo della produzione di 8,414 mln, con una differenza di 8,163 mln cui si aggiungono proventi e oneri finanziari, rettifiche di valore di attività finanziarie e proventi e oneri straordinari, con un conseguente avanzo economico di 11 mgl.

Nel prospetto che segue viene evidenziata la consistenza degli elementi patrimoniali attivi e passivi all'inizio e alla fine del 2013.

|                              | Situazione patrimoniale<br>(in migliaia di euro) |               | Variazioni   |
|------------------------------|--|---------------|--------------|
|                              | 31/12/2013                                       | 31/12/2012    |              |
| <b>Attivo</b>                |  |               |              |
| Immobilizzazioni materiali   | 4  | 5             | -1           |
| Immobilizzazioni finanziarie | 24.426   | 11.987        | 12.439       |
| Residui attivi               | 303  | 313           | -10          |
| Credito in c/c con l'INPS    | 8.816  | 14.022        | -5.206       |
| <b>Totale Attivo</b>         | <b>33.549</b>                                    | <b>26.327</b> | <b>7.222</b> |
| <b>Passivo</b>               |  |               |              |
| Debiti                       | 12.175   | 12.409        | -234         |
| Riserve tecniche             | 36.096   | 28.651        | 7.445        |
| <b>Totale Passivo</b>        | <b>48.271</b>                                    | <b>41.060</b> | <b>7.211</b> |
| Disavanzo patrimoniale       | 14.722   | 14.733        | -11          |

Con riguardo allo Stato Patrimoniale, si riportano di seguito le principali voci dell'attivo e del passivo.

#### Immobilizzazioni materiali

Quota di partecipazione all'acquisizione di immobili strumentali adibiti ad uffici - L'importo di 4 mgl rappresenta la quota parte del valore degli immobili strumentali dell'Istituto attribuita al Fondo, ai sensi dell'art. 68 del Regolamento di contabilità dell'INPS.

#### Immobilizzazioni finanziarie

Quota di partecipazione agli investimenti patrimoniali unitari - L'importo di 24,426 mln riguarda la quota di partecipazione del Fondo agli investimenti patrimoniali dell'Istituto in attuazione delle disposizioni contenute nel Regolamento di contabilità.

#### Residui attivi

Sono rappresentati da crediti per prestazioni da recuperare e ammontano, al netto del relativo fondo di svalutazione, a 304 mgl.

Credito in conto corrente con l'INPS – figura in 8,816 mln e riguarda la Gestione dei facchini ed ausiliari del traffico e quella dei giocatori di calcio.

#### Debiti

Pari complessivamente a 12,175 mln, attengono per 33 mgl a debiti verso i pensionati per prestazioni istituzionali e per 12,142 mln al debito in conto corrente verso l'INPS, riguardante interamente la Gestione ordinaria.

#### Riserve tecniche

Pari a 36,096 mln, riguardano il fondo di riserva per le pensioni da liquidare e il fondo di copertura delle pensioni in essere.

**Disavanzo patrimoniale**

Alla fine dell'esercizio la Gestione presenta un disavanzo patrimoniale di 14,722 mln con una diminuzione rispetto all'inizio dell'anno di 11 mgl.

Il Direttore centrale bilanci  
e servizi fiscali



Il Direttore generale



INPS - UFF. OO.CC. - Pervenuto il 29 LUG. 2014

## RENDICONTO

## ASSICURAZIONI FACOLTATIVE PER L'INVALIDITA' E LA VECCHIAIA

STATO PATRIMONIALE AL 31 DICEMBRE 2013

| ATTIVO       |   |                           |                           |               |
|--------------|---|---------------------------|---------------------------|---------------|
| Codice Conto | Denominazione Conto   | Consistenza al 31/12/2013 | Consistenza al 31/12/2012 | Variazioni    |
| <b>B</b>     | <b>IMMOBILIZZAZIONI</b>   |                           |                           |               |
| II           | Immobilizzazioni materiali  |                           |                           |               |
| 1            | Terreni e fabbricati  |                           |                           |               |
|              | Quota di partecipazione all'acquisizione di immobili strumentali adibiti a uffici | 3.701,90                  | 3.261,22                  | 440,68        |
|              | TOTALE  | 3.701,90                  | 3.261,22                  | 440,68        |
| III          | Immobilizzazioni finanziarie  |                           |                           |               |
| 4            | Crediti finanziari diversi  |                           |                           |               |
|              | Quote di partecipazione agli investimenti patrimoniali unitari                    | 24.425.519,61             | 11.987.207,25             | 12.438.312,36 |
|              | Crediti diversi   | 158,89                    | 158,89                    | 0,00          |
|              | TOTALE  | 24.425.678,50             | 11.987.366,14             | 12.438.312,36 |
|              | TOTALE IMMOBILIZZAZIONI   | 24.429.380,40             | 11.990.627,36             | 12.438.753,04 |
| <b>C</b>     | <b>ATTIVO CIRCOLANTE</b>  |                           |                           |               |
| II           | Residui attivi  |                           |                           |               |
| 2            | Crediti verso iscritti, soci e terzi  |                           |                           |               |
|              | Crediti per prestazioni da recuperare   | 552.062,25                | 568.742,65                | -16.680,40    |
|              | Fondo svalutazione crediti per prestazioni da recuperare                          | -248.428,01               | -255.934,19               | 7.506,18      |
|              | TOTALE  | 303.634,24                | 312.808,46                | -9.174,22     |
| IV           | Disponibilità liquide   |                           |                           |               |
| 3            | Credito in conto corrente con l'INPS  | 8.815.716,06              | 14.023.478,81             | -5.207.762,75 |
|              | TOTALE  | 8.815.716,06              | 14.023.478,81             | -5.207.762,75 |
|              | TOTALE ATTIVO CIRCOLANTE  | 9.119.350,30              | 14.336.287,27             | -5.216.936,97 |
|              | TOTALE ATTIVO   | 33.548.730,70             | 26.326.914,63             | 7.221.816,07  |

| PASSIVO      |   |                           |                           |                     |
|--------------|---|---------------------------|---------------------------|---------------------|
| Codice Conto | Denominazione Conto                               | Consistenza al 31/12/2013 | Consistenza al 31/12/2012 | Variazioni          |
| A            | <b>PATRIMONIO NETTO</b>                           |                           |                           |                     |
| VIII         | Avanzi (Disavanzi) economici portati a nuovo      |                           |                           |                     |
| 1            | Avanzi (Disavanzi) economici portati a nuovo      |                           |                           |                     |
|              | Disavanzo economico esercizi precedenti           | -14.733.399,41            | -14.104.038,45            | -629.360,96         |
|              | <b>TOTALE</b>                                     | <b>-14.733.399,41</b>     | <b>-14.104.038,45</b>     | <b>-629.360,96</b>  |
| IX           | Avanzo (Disavanzo) economico d'esercizio          |                           |                           |                     |
| 1            | Avanzo (Disavanzo) economico d'esercizio          |                           |                           |                     |
|              | Avanzo economico d'esercizio                      | 11.219,31                 | -629.360,96               | 640.580,27          |
|              | <b>TOTALE</b>                                     | <b>11.219,31</b>          | <b>-629.360,96</b>        | <b>640.580,27</b>   |
|              | <b>TOTALE PATRIMONIO NETTO</b>                    | <b>-14.722.180,10</b>     | <b>-14.733.399,41</b>     | <b>11.219,31</b>    |
| E            | <b>DEBITI</b>                                     |                           |                           |                     |
| I            |   |                           |                           |                     |
| 10           | Debiti  |                           |                           |                     |
|              | Debiti per le spese per prestazioni istituzionali | 33.254,24                 | 26.988,78                 | 6.265,46            |
| 12           | Debiti diversi                                    |                           |                           |                     |
|              | Debiti in conto corrente verso l'I.N.P.S.         | 12.142.183,91             | 12.382.469,22             | -240.285,31         |
|              | <b>TOTALE</b>                                     | <b>12.175.438,15</b>      | <b>12.409.458,00</b>      | <b>-234.019,85</b>  |
|              | <b>TOTALE DEBITI</b>                              | <b>12.175.438,15</b>      | <b>12.409.458,00</b>      | <b>-234.019,85</b>  |
| F            | <b>RATEI E RISCONTI</b>                           |                           |                           |                     |
| I            |   |                           |                           |                     |
| 4            | Riserve tecniche                                  |                           |                           |                     |
|              | Riserve tecniche                                  | 36.095.472,65             | 28.650.856,04             | 7.444.616,61        |
|              | <b>TOTALE</b>                                     | <b>36.095.472,65</b>      | <b>28.650.856,04</b>      | <b>7.444.616,61</b> |
|              | <b>TOTALE RATEI E RISCONTI</b>                    | <b>36.095.472,65</b>      | <b>28.650.856,04</b>      | <b>7.444.616,61</b> |
|              | <b>TOTALE PASSIVO</b>                             | <b>33.548.730,70</b>      | <b>26.326.914,63</b>      | <b>7.221.816,07</b> |

I SINDACI  
 DANIELA CARLA\*  
 ANTONINO GALLONI - MARIANO MARTONE  
 GIUSEPPE UMBERTO MASTROPIETRO - ROBERTO NICOLO\*  
 GABRIELLA MARIA SALVATORE - GIUSEPPE SPINELLI  
 GIUSEPPE VITALETTI

IL COMMISSARIO STRAORDINARIO  
 VITTORIO GUERRIERO CONTI



## ALLEGATO

allegato 1

## Spese per prestazioni istituzionali

|   | Consuntivo 2013 | Consuntivo 2012 | Variazioni  |
|---|-----------------|-----------------|-------------|
| Rate di pensione complessive:   | 3.267.852,19    | 3.400.725,01    | -132.872,82 |
| -Iscrizioni ordinarie   | 2.882.009,03    | 3.035.464,78    | -153.455,75 |
| -Facchini e ausiliari del traffico  | 104.686,39      | 130.866,79      | -26.180,40  |
| -Giocatori di calcio  | 281.156,77      | 234.393,44      | 46.763,33   |
| meno:   |                 |                 |             |
| maggiori trattamenti pens. per rivalutaz. contributi art.69 comma 5, L.388/2000 | 2.542.916,00    | 2.724.760,00    | -181.844,00 |
| -Iscrizioni ordinarie   | 2.480.009,21    | 2.665.199,98    | -185.190,77 |
| -Facchini e ausiliari del traffico  | 62.906,79       | 59.560,02       | 3.346,77    |
| Rate di pensione a carico del fondo:  | 724.936,19      | 675.965,01      | 48.971,18   |
| -Iscrizioni ordinarie   | 401.999,82      | 370.264,80      | 31.735,02   |
| -Facchini e ausiliari del traffico  | 41.779,60       | 71.306,77       | -29.527,17  |
| -Giocatori di calcio  | 281.156,77      | 234.393,44      | 46.763,33   |



2013

Rendiconto

## Relazione del Direttore generale

Il bilancio consuntivo per l'anno 2013 del Fondo per la erogazione dei trattamenti previdenziali vari si compone dello Stato patrimoniale e del Conto economico, le cui risultanze si riassumono in:

- 4,190 mln di disavanzo economico;
- 138,459 mln di disavanzo patrimoniale.

I dati espongono l'andamento delle attività sostenute dal Fondo.

Il Fondo amministra particolari Fondi per la erogazione di trattamenti previdenziali a determinate categorie di soggetti.

I Fondi in argomento sono:

- il Fondo di previdenza degli ex dipendenti dell'INCIS che eroga, ai sensi dell'art. 19 del D.P.R. 30 dicembre 1972, n.1036, il trattamento pensionistico sostitutivo dell'A.G.O. già corrisposto da un apposito fondo esistente in seno al soppresso Istituto nazionale per le case degli impiegati dello Stato;
- il Fondo di previdenza degli ex dipendenti dell'I.S.E.S. che eroga, ai sensi del predetto DPR 1036/1972, il trattamento pensionistico integrativo e di quiescenza già corrisposto da un apposito fondo esistente in seno al soppresso Istituto per lo sviluppo dell'edilizia sociale;
- il Fondo di previdenza per il personale di ruolo dell'IACP di Genova, le cui funzioni sono state trasferite all'INPS con D.P.R. 1° aprile 1978, n.274 a seguito della soppressione del fondo esistente in seno al predetto Istituto, che eroga il trattamento pensionistico sostitutivo dell'A.G.O.;
- il Fondo per le pensioni comunali riscattate, che eroga le pensioni liquidate direttamente dai Comuni ad alcuni loro dipendenti. A seguito di apposite convenzioni stipulate con i singoli Comuni, l'Istituto, a suo tempo, si è assunto l'onere di corrispondere le rate di pensione che matureranno a favore dei suddetti

- dipendenti, contro il versamento da parte dei Comuni stessi del valore capitale corrispondente alle pensioni liquidate;
- il Fondo per l'assegno vitalizio eredità Pace-Basso-Zanin che eroga un vitalizio ad un parroco che provvede a celebrare funzioni religiose nella cappella di una villa facente parte di detta eredità. Trattasi di un onere modale conseguente alla accettazione dell'eredità.

Nel rinviare all'allegato A della relazione del bilancio il commento concernente l'evoluzione normativa che ha caratterizzato la gestione nell'esercizio 2013, si riportano, in forma aggregata, i dati espressi in migliaia di euro relativi al costo della produzione, proventi e oneri finanziari, proventi e oneri straordinari, risultato d'esercizio e disavanzo patrimoniale accertati per il 2013 raffrontati con i corrispondenti dati accertati per il 2012.

## Sintesi della situazione economica e patrimoniale

(in migliaia di euro)

|   | Consuntivo<br>2013 | Consuntivo<br>2012 | Variazioni |
|---|--------------------|--------------------|------------|
| <b>DISAVANZO PATRIMONIALE ALL'INIZIO DELL'ESERCIZIO</b>                                 | -134.269           | -130.102           | -4.167     |
| <b>COSTO DELLA PRODUZIONE</b>   |                    |                    |            |
| COSTI PER ACQUISTO MATERIE PRIME, SUSSIDIARIE, CONSUMO E MERCI:                         |                    |                    |            |
| Prestazioni istituzionali   |                    |                    |            |
| Spese per prestazioni   | -816               | -860               | 44         |
| Poste correttive e compensative di spese correnti - Recupero prestazioni                | 39                 | 32                 | 7          |
| Totale delle prestazioni istituzionali  | -777               | -828               | 51         |
| ACCANTONAMENTI AI FONDI PER ONERI:  |                    |                    |            |
| Prelevi e assegnazioni a fondi per copertura pensioni                                   | -29                | (...)              | -29        |
| ONERI DIVERSI DI GESTIONE:  |                    |                    |            |
| Spese di amministrazione  | -47                | -52                | 5          |
| - TOTALE COSTO DELLA PRODUZIONE (B)   | -853               | -880               | 27         |
| DIFFERENZA TRA VALORE E COSTO DELLA PRODUZIONE  | -853               | -880               | 27         |
| <b>PROVENTI E ONERI FINANZIARI</b>  |                    |                    |            |
| ALTRI PROVENTI FINANZIARI:  |                    |                    |            |
| Redditi e proventi patrimoniali   | 2                  | 1                  | 1          |
| Proventi da alienazione del diritto di opzione per acquisto di nuovi titoli azionari    | (...)              | (...)              | (...)      |
| Totale altri proventi finanziari  | 2                  | 1                  | 1          |
| INTERESSI PASSIVI ED ALTRI ONERI FINANZIARI:  |                    |                    |            |
| Interessi passivi per anticipazioni dalle gestioni attive                               | -3.356             | -3.264             | -92        |
| Perdita su investimenti patrimoniali unitari  | -5                 | -1                 | -4         |
| Totale interessi passivi ed altri oneri finanziari                                      | -3.361             | -3.265             | -96        |
| - TOTALE PROVENTI E ONERI FINANZIARI (C)  | -3.359             | -3.264             | -95        |
| <b>RETTIFICHE DI VALORE DI ATTIVITA' FINANZIARIE</b>                                    |                    |                    |            |
| SVALUTAZIONI ATTIVITA' FINANZIARIE:   |                    |                    |            |
| Svalutazione titoli azionari  | 0                  | (...)              | (...)      |
| - TOTALE RETTIFICHE DI VALORE DI ATTIVITA' FINANZIARIE (D)                              | 0                  | (...)              | (...)      |
| <b>PROVENTI E ONERI STRAORDINARI</b>  |                    |                    |            |
| PROVENTI STRAORDINARI   | 32                 | (...)              | 32         |
| SOPRAVVENIENZE ATTIVE ED INSUSSISTENZE DEL PASSIVO:                                     |                    |                    |            |
| Eliminazione residui passivi per rate di pensione                                       | 0                  | 0                  | 0          |
| SOPRAVVENIENZE PASSIVE ED INSUSSISTENZE DELL'ATTIVO:                                    |                    |                    |            |
| Eliminaz. residui attivi per irrecuper. o insussist. crediti per pensioni da recuperare | 0                  | -20                | 20         |
| - TOTALE PROVENTI E ONERI STRAORDINARI (E)  | 32                 | -20                | 52         |
| RISULTATO PRIMA DELLE IMPOSTE (-B) + (C) + (D) + (E)                                    | -4.180             | -4.165             | -16        |
| IMPOSTE DELL'ESERCIZIO  | -10                | -2                 | -8         |
| - RISULTATO D'ESERCIZIO:  | -4.190             | -4.167             | -23        |
| <b>DISAVANZO ECONOMICO</b>  | -4.190             | -4.167             | -24        |
| <b>DISAVANZO PATRIMONIALE AL TERMINE DELL'ESERCIZIO</b>                                 | -138.459           | -134.269           | -4.190     |

### Costo della produzione

L'importo è di 853 mgl.

Le spese per prestazioni sono determinate in 816 mgl, con un decremento di 44 mgl rispetto al consuntivo 2012.

Le poste correttive e compensative di spese correnti, pari a 39 mgl, si riferiscono unicamente ai recuperi di prestazioni effettuati nel corso dell'anno.

Le spese di amministrazione, determinate in 47 mgl, rappresentano la quota parte delle spese di amministrazione dell'Istituto attribuite in base ai criteri previsti dall'art. 57 del Regolamento di contabilità.

### Proventi e oneri finanziari

Sono pari a 3,359 mln e riguardano principalmente gli interessi passivi per anticipazioni dalle gestioni attive, suddivisi nel modo seguente:

- 2,068 mln per il Fondo per le pensioni agli ex dipendenti dell'INCIS;
- 762 mgl per il Fondo per le pensioni agli ex dipendenti dell'ISES;
- 527 mgl per il Fondo per le pensioni dell'ex personale dello IACP di Genova.

### Proventi e oneri straordinari

Ammontano a circa 32 mgl e sono relativi ai proventi riguardanti la rivalutazione delle quote di partecipazione al capitale sociale della Banca d'Italia prevista dal decreto legge n. 133 del 30 novembre 2013, convertito con modificazioni dalla legge n. 5 del 29 gennaio 2014.

Imposte dell'esercizio contabilizzate in 10 mgl riguardano, principalmente, l'imposta sostitutiva delle imposte sul reddito e

dell'IRAP; tale imposta è pari al 26% del valore nominale iscritto a bilancio delle quote di partecipazione al capitale sociale della Banca d'Italia; l'aliquota è stata innalzata dal 12% al 26% con decreto-legge 24 aprile 2014 n. 66, convertito nella legge n. 89 del 23 giugno 2014 che ha previsto altresì il versamento in unica soluzione e, in misura minore, gli oneri relativi all'imposta regionale sulle attività produttive.

#### Risultato d'esercizio

Il movimento economico dell'anno evidenzia un costo della produzione di 853 mgl, cui si aggiungono proventi e oneri finanziari e straordinari, con un conseguente disavanzo di 4,190 mln.

#### Disavanzo patrimoniale

Alla fine dell'esercizio la consistenza del disavanzo patrimoniale è di 138,459 mln, con un aumento di 4,190 mln rispetto all'inizio dell'anno.

Il Direttore centrale bilanci  
e servizi fiscali



INPS - UFF. OO.CC. - Pervenuto il 29 LUG. 2014

Il Direttore generale



## RENDICONTO

## FONDI PER L'EROGAZIONE DI TRATTAMENTI PREVIDENZIALI VARI

STATO PATRIMONIALE AL 31 DICEMBRE 2013

| ATTIVO       |  |                           |                           |                   |
|--------------|--|---------------------------|---------------------------|-------------------|
| Codice Conto | Denominazione Conto  | Consistenza al 31/12/2013 | Consistenza al 31/12/2012 | Variazioni        |
| <b>B</b>     | <b>IMMOBILIZZAZIONI</b>  |                           |                           |                   |
| II           | Immobilizzazioni Materiali   |                           |                           |                   |
| 1            | Terreni e fabbricati   |                           |                           |                   |
|              | Quota di partecipazione all'acquisizione di immobili strumentali adibiti a uffici      | 0,00                      | 0,00                      | -21,00            |
|              | <b>TOTALE</b>  | <b>0,00</b>               | <b>0,00</b>               | <b>-21,00</b>     |
| III          | Immobilizzazioni Finanziarie   |                           |                           |                   |
| 4            | Crediti finanziari diversi   |                           |                           |                   |
|              | Quota di partecipazione agli investimenti patrimoniali unitari                         | 92.070,60                 | 92.070,60                 | 0,00              |
|              | <b>TOTALE</b>  | <b>92.070,60</b>          | <b>92.070,60</b>          | <b>0,00</b>       |
|              | <b>TOTALE IMMOBILIZZAZIONI</b>   | <b>92.070,60</b>          | <b>92.070,60</b>          | <b>0,00</b>       |
|              | Fondi per l'erogazione di trattamenti previdenziali vari                               |                           |                           |                   |
| <b>C</b>     | <b>ATTIVO CIRCOLANTE</b>   |                           |                           |                   |
| II           | Residui attivi   |                           |                           |                   |
| 2            | Crediti verso iscritti, soci e terzi   |                           |                           |                   |
|              | Crediti per prestazioni da recuperare  | 89.053,20                 | 100.142,71                | -11.089,51        |
|              | Crediti per valori capitali per copertura pens. erogate dai fondi degli enti disciolti | 76.167,72                 | 76.167,72                 | 0,00              |
|              | <b>TOTALE</b>  | <b>165.220,92</b>         | <b>176.310,43</b>         | <b>-11.089,51</b> |
| IV           | Disponibilità liquide  |                           |                           |                   |
| 3            | Credito in conto corrente verso l'I.N.P.S.   | 142.071,93                | 112.821,98                | 29.249,95         |
|              | <b>TOTALE</b>  | <b>142.071,93</b>         | <b>112.821,98</b>         | <b>29.249,95</b>  |
|              | <b>TOTALE ATTIVO CIRCOLANTE</b>  | <b>307.292,85</b>         | <b>289.132,41</b>         | <b>18.160,44</b>  |
|              | <b>TOTALE ATTIVO</b>   | <b>399.363,45</b>         | <b>381.203,01</b>         | <b>18.160,44</b>  |

| PASSIVO      |   |                              |                              |                      |
|--------------|---|------------------------------|------------------------------|----------------------|
| Codice Conto | Denominazione Conto                               | Consistenza al<br>31/12/2013 | Consistenza al<br>31/12/2012 | Variazioni           |
| <b>A</b>     | <b>PATRIMONIO NETTO</b>                           |                              |                              |                      |
| VIII         | Avanzi (Disavanzi) economici portati a nuovo      |                              |                              |                      |
| 1            | Avanzi (Disavanzi) economici portati a nuovo      |                              |                              |                      |
|              | Disavanzo economico esercizi precedenti           | -134.269.045,99              | -130.102.114,27              | -4.166.931,72        |
|              | <b>TOTALE</b>                                     | <b>-134.269.045,99</b>       | <b>-130.102.114,27</b>       | <b>-4.166.931,72</b> |
| IX           | Avanzo (Disavanzo) economico d'esercizio          |                              |                              |                      |
| 1            | Disavanzo economico d'esercizio                   |                              |                              |                      |
|              | Disavanzo economico d'esercizio                   | -4.190.534,65                | -4.166.931,72                | -23.602,93           |
|              | <b>TOTALE</b>                                     | <b>-4.190.534,65</b>         | <b>-4.166.931,72</b>         | <b>-23.602,93</b>    |
|              | <b>TOTALE PATRIMONIO NETTO</b>                    | <b>-138.459.580,64</b>       | <b>-134.269.045,99</b>       | <b>-4.190.534,65</b> |
| <b>E</b>     | <b>DEBITI</b>                                     |                              |                              |                      |
| I            |   |                              |                              |                      |
| 10           | Debiti  |                              |                              |                      |
|              | Debiti per le spese per prestazioni istituzionali | 27.214,45                    | 19.691,74                    | 7.522,71             |
| 12           | Debiti diversi                                    |                              |                              |                      |
|              | Debiti in conto corrente verso l'I.N.P.S.:        |                              |                              |                      |
|              | INCIS   | 85.283.818,92                | 82.781.322,27                | 2.502.496,65         |
|              | ISES  | 31.480.248,36                | 30.525.064,68                | 955.183,68           |
|              | IACP  | 21.833.519,83                | 21.119.277,73                | 714.242,10           |
|              | <b>TOTALE</b>                                     | <b>138.624.801,56</b>        | <b>134.445.356,42</b>        | <b>4.179.445,14</b>  |
|              | <b>TOTALE DEBITI</b>                              | <b>138.624.801,56</b>        | <b>134.445.356,42</b>        | <b>4.179.445,14</b>  |
| <b>F</b>     | <b>RATEI E RISCONTI</b>                           |                              |                              |                      |
| I            |   |                              |                              |                      |
| 4            | Ratei passivi                                     |                              |                              |                      |
|              | Riserve tecniche                                  |                              |                              |                      |
|              | Fondo per le pensioni comunali riscattate         | 231.186,02                   | 201.931,82                   | 29.254,20            |
|              | Fondo per l'assegno vitalizio "Pace-Basso-Zanin"  | 2.956,51                     | 2.960,76                     | -4,25                |
|              | <b>TOTALE</b>                                     | <b>234.142,53</b>            | <b>204.892,58</b>            | <b>29.249,95</b>     |
|              | <b>TOTALE RATEI E RISCONTI</b>                    | <b>234.142,53</b>            | <b>204.892,58</b>            | <b>29.249,95</b>     |
|              | <b>TOTALE PASSIVO</b>                             | <b>399.363,45</b>            | <b>381.203,01</b>            | <b>18.160,44</b>     |

I SINDACI  
DANIELA CARLA'  
ANTONINO GALLONI - MARIANO MARTONE  
GIUSEPPE UMBERTO MASTROPIETRO - ROBERTO NICOLO'  
GABRIELLA MARIA SALVATORE - GIUSEPPE SPINELLI  
GIUSEPPE VITALETTI

IL COMMISSARIO STRAORDINARIO  
VITTORIO GUERRIERO CONTI

## FONDI PER L'EROGAZIONE DI TRATTAMENTI PREVIDENZIALI VARI

## RENDICONTO DELL'ANNO 2013

| Codice Conto | Denominazione Conto   | RENDICONTO ANNO 2013 | RENDICONTO ANNO 2012 | VARIAZIONI |
|--------------|---|----------------------|----------------------|------------|
| <b>CEB</b>   | <b>COSTO DELLA PRODUZIONE</b>   |                      |                      |            |
| CEB.06       | COSTI PER ACQUISTO MATERIE PRIME, SUSSIDIARIE, CONSUMO E MERCI                                  |                      |                      |            |
| CEB.06.a     | PRESTAZIONI ISTITUZIONALI   |                      |                      |            |
|              | SPESA IMPEGNATE DELL'ESERCIZIO  |                      |                      |            |
|              | Spese per prestazioni:  |                      |                      |            |
|              | - rate di pensione  | -815.977,75          | -859.987,71          | 44.009,96  |
|              | - altre prestazioni   | -159,18              | -159,18              | 0,00       |
|              | Poste correttive e compensative di spese correnti (recupero di prestazioni)                     | 38.630,69            | 31.747,73            | 6.882,96   |
|              | Totale delle prestazioni istituzionali  | -777.506,24          | -828.399,16          | 50.892,92  |
| CEB.13       | ACCANTONAMENTI AI FONDI PER ONERI   |                      |                      |            |
|              | Prelevi da fondi  | -29.249,95           | 457,43               | -29.707,38 |
|              | Totale accantonamenti ai fondi per oneri  | -29.249,95           | 457,43               | -29.707,38 |
| CEB.14       | ONERI DIVERSI DI GESTIONE   |                      |                      |            |
|              | SPESA DI PERTINENZA DELL'ESERCIZIO  |                      |                      |            |
|              | Spese di amministrazione  | -40.912,70           | -49.698,37           | 8.785,67   |
|              | Onere per trasferim. allo Stato delle economie derivanti da riduzione spese di amministrazione  | -5.609,87            | -2.632,00            | -2.977,87  |
|              | Totale oneri diversi di gestione  | -46.522,57           | -52.330,37           | 5.807,80   |
|              | TOTALE COSTI DELLA PRODUZIONE (B)   | -853.278,76          | -880.272,10          | 26.993,34  |
|              | DIFFERENZA TRA VALORE E COSTI DELLA PRODUZIONE  | -853.278,76          | -880.272,10          | 26.993,34  |
| <b>CEC</b>   | <b>PROVENTI E ONERI FINANZIARI</b>  |                      |                      |            |
| CEC.16       | ALTRI PROVENTI FINANZIARI   |                      |                      |            |
|              | ENTRATE DI PERTINENZA DELL'ESERCIZIO ACCERTATE NELL'ESERCIZIO                                   |                      |                      |            |
|              | Redditi e proventi patrimoniali   | 1.605,93             | 1.256,93             | 349,00     |
|              | Proventi da alienazione del diritto di opzione per acquisto di nuovi titoli azionari            | 0,00                 | 0,00                 | 0,00       |
|              | Totale altri proventi finanziari  | 1.605,93             | 1.256,93             | 349,00     |
| CEC.17       | INTERESSI PASSIVI ED ALTRI ONERI FINANZIARI   |                      |                      |            |
|              | Perdita su investimenti patrimoniali unitari  | -4.332,00            | -1.266,00            | -3.066,00  |
|              | Interessi passivi per anticipazioni dalle gestioni attive                                       | -3.356.458,51        | -3.264.169,77        | -92.288,74 |
|              | Totale Interessi passivi ed altri oneri finanziari  | -3.360.790,51        | -3.265.435,77        | -95.354,74 |
|              | TOTALE PROVENTI E ONERI FINANZIARI (C)  | -3.359.184,58        | -3.264.178,84        | -95.005,74 |
| CEC          | RETTIFICHE DI VALORE DI ATTIVITA' FINANZIARIE   |                      |                      |            |
| CEC.19       | SVALUTAZIONE ATTIVITA' FINANZIARIE  |                      |                      |            |
|              | Svalutazione titoli azionari  | 0,00                 | 0,00                 | 0,00       |
|              | Totale rettifiche di valore di attività finanziarie   | 0,00                 | 0,00                 | 0,00       |
|              | TOTALE RETTIFICHE DI VALORE DI ATTIVITA' FINANZIARIE (D)  | 0,00                 | 0,00                 | 0,00       |
| <b>CEE</b>   | <b>PROVENTI E ONERI STRAORDINARI</b>  |                      |                      |            |
| CEE.20       | PROVENTI STRAORDINARI   |                      |                      |            |
|              | ENTRATE DI PERTINENZA DELL'ESERCIZIO ACCERTATE NELL'ESERCIZIO                                   |                      |                      |            |
|              | Plusvalore immobili alienati  | 0,00                 | 0,00                 | 0,00       |
|              | Plusvalore titoli   | 0,00                 | 0,00                 | 0,00       |
|              | Plusvalore da alienazione titoli  | 32.461,11            | 0,00                 | 32.461,11  |
|              | Totale proventi straordinari  | 32.461,11            | 0,00                 | 32.461,11  |
| CEE.22       | SOPRAVVIVENZE ATTIVE ED INSUSSISTENZE DEL PASSIVO DERIVANTI DALLA GESTIONE DEI RESIDUI          |                      |                      |            |
|              | Eliminazione residui passivi per rate di pensione   | 0,00                 | 0,00                 | 0,00       |
|              | Totale sopravvenienze attive ed insussistenze del passivo derivanti dalla gestione dei residui  | 0,00                 | 0,00                 | 0,00       |
| CEE.23       | SOPRAVVIVENZE PASSIVE ED INSUSSISTENZE DELL'ATTIVO DERIVANTI DALLA GESTIONE DEI RESIDUI         |                      |                      |            |
|              | Eliminaz. residui attivi per Irrecuper. o insussist. crediti per pensioni da recuperare         | -55,56               | -20.208,51           | 20.152,95  |
|              | Totale sopravvenienze passive ed insussistenze dell'attivo derivanti dalla gestione dei residui | -55,56               | -20.208,51           | 20.152,95  |
|              | TOTALE PROVENTI E ONERI STRAORDINARI (E)  | 32.405,55            | -20.208,51           | 52.614,06  |
|              | RISULTATO PRIMA DELLE IMPOSTE (-B) + (-C) + (D) + (E)   | -4.180.057,79        | -4.164.659,45        | -15.398,34 |
|              | IMPOSTE DELL'ESERCIZIO  |                      |                      |            |
|              | Oneri tributari   | -10.476,86           | -2.272,27            | -8.204,59  |
|              | Totale imposte dell'esercizio   | -10.476,86           | -2.272,27            | -8.204,59  |
|              | RISULTATO D'ESERCIZIO   | -4.190.534,65        | -4.166.931,72        | -23.602,93 |
|              | DISAVANZO ECONOMICO   | -4.190.534,65        | -4.166.931,72        | -23.602,93 |

## ALLEGATO

allegato 1

Conto economico - Entrate

|   | ENTRATE              |                         |               |  |                         |                    |                   |                |             |             | Disavanzio di esercizio | Totale              |                     |
|---|----------------------|-------------------------|---------------|--|-------------------------|--------------------|-------------------|----------------|-------------|-------------|-------------------------|---------------------|---------------------|
|   | Redditi patrimoniali | Poste commettive uscite | Entrate varie | Residui insussistenti per rate di pensione | Variazioni patrimoniali | Canone d'uso netto | Prelievo da fondi | Totale entrate | Entrate     |             |                         |                     |                     |
| Fondo per le pensioni agli ex dipendenti dell'INCS          | 0,00                 | 33.923,02               | 0,00          | 0,00                                       | 0,00                    | 0,00               | 0,00              | 0,00           | 0,00        | 0,00        | 33.923,02               | 2.520.150,76        | 2.554.073,78        |
| Fondo per le pensioni agli ex dipendenti dell'ISES          | 0,00                 | 720,54                  | 0,00          | 0,00                                       | 0,00                    | 0,00               | 0,00              | 0,00           | 0,00        | 0,00        | 720,54                  | 955.778,72          | 956.499,26          |
| Fondo per le pensioni dell'ex personale dell'IACP di Genova | 0,00                 | 3.987,13                | 0,00          | 0,00                                       | 0,00                    | 0,00               | 0,00              | 0,00           | 0,00        | 0,00        | 3.987,13                | 714.605,17          | 718.592,30          |
| Fondo per le pensioni comunali riscattate                   | 1.451,00             | 0,00                    | 0,00          | 0,00                                       | 32.461,11               | 0,00               | -29.254,20        | 0,00           | 0,00        | 0,00        | 4.657,91                | 0,00                | 4.657,91            |
| Fondo per l'assegno vitalizio eredità Pace-Basso-Zanin      | 154,93               | 0,00                    | 0,00          | 0,00                                       | 0,00                    | 0,00               | 4,25              | 0,00           | 0,00        | 0,00        | 159,18                  | 0,00                | 159,18              |
| <b>Totale</b>   | <b>1.605,93</b>      | <b>38.630,69</b>        | <b>0,00</b>   | <b>0,00</b>                                | <b>32.461,11</b>        | <b>0,00</b>        | <b>-29.249,95</b> | <b>0,00</b>    | <b>0,00</b> | <b>0,00</b> | <b>43.447,78</b>        | <b>4.190.534,65</b> | <b>4.233.982,43</b> |

segue allegato 1

|   | Uscite                 |   |                   |                   |   |  |                     |                              |                  |                     | Totale              |
|---|------------------------|---|-------------------|-------------------|---|--|---------------------|------------------------------|------------------|---------------------|---------------------|
|   | Spese di amministr.az. | Oneri per trasferimento allo Stato spese amministr. | Prestazioni       |                   | Perdita su investimenti patrimon. unil. | Eliminazione residui attivi per retrocessione indebit. | Interessi passivi   | Svalutazione titoli azionari | Oneri tributari  | Totale uscite       |                     |
|   |                        |   | Rate di pensione* | Altre prestazioni |   |  |                     |                              |                  |                     |                     |
| Fondo per le pensioni agli ex dipendenti dell'INCI5         | 13.446,73              | 1.843,79  | 470.063,00        | 0,00              | 0,00                                    | 0,00   | 2.068.158,19        | 0,00                         | 562,07           | 2.554.073,78        | 2.554.073,78        |
| Fondo per le pensioni agli ex dipendenti dell'ISES          | 13.166,61              | 1.805,37  | 179.139,52        | 0,00              | 0,00                                    | 55,56  | 761.780,41          | 0,00                         | 551,79           | 956.499,26          | 956.499,26          |
| Fondo per le pensioni dell'ex personale dell'IACP di Genova | 14.299,36              | 1960,71   | 166.775,23        | 0,00              | 0,00                                    | 0,00   | 526.519,91          | 0,00                         | 9.037,09         | 718.592,30          | 718.592,30          |
| Fondo per le pensioni comunali riscattate                   | 0,00                   | 0,00  | 0,00              | 0,00              | 4.332,00                                | 0,00   | 0,00                | 0,00                         | 325,91           | 4.657,91            | 4.657,91            |
| Fondo per l'assegno vitalizio eredità Pace-Basso-Zanin      | 0,00                   | 0,00  | 0,00              | 159,18            | 0,00                                    | 0,00   | 0,00                | 0,00                         | 0,00             | 159,18              | 159,18              |
| <b>Totale</b>   | <b>40.912,70</b>       | <b>5.609,87</b>                                     | <b>815.977,75</b> | <b>159,18</b>     | <b>4.332,00</b>                         | <b>55,56</b>   | <b>3.356.458,51</b> | <b>0,00</b>                  | <b>10.476,86</b> | <b>4.233.982,43</b> | <b>4.233.982,43</b> |

\*al netto degli importi posti a carico della Gestione degli interventi assistenziali e di sostegno alle gestioni previdenziali: 14.070 per perequazione automatica ex art.69 l.388/2000 (INCI5: 9.090 - ISES: 3.740 - IACP: 1.240) e 130,70 euro (INCI5) per maggiorazione della pensione agli ex combattenti - art. 6 l.140/85 e art. 6 l.544/88



Rendiconto 2013

## Relazione del Direttore generale

I principali dati del bilancio consuntivo dell'anno 2013 della Gestione degli interventi assistenziali e di sostegno alle gestioni previdenziali – GIAS – evidenziano 102.276 mln di entrate ed un pari importo di uscite.

\*

\*      \*

Prima di procedere all'illustrazione delle più significative poste del bilancio, si riporta, in forma aggregata nella tabella che segue, un quadro di sintesi delle entrate e delle uscite del 2013, raffrontate con quelle riferite al consuntivo 2012.

In detto prospetto vengono riassunti in un unico importo fenomeni della medesima natura che nel bilancio sono suddivisi in componenti finanziarie ed economiche.

BILANCIO CONSUNTIVO 2013  
SINTESI DELLA SITUAZIONE ECONOMICA E PATRIMONIALE  
(in milioni di euro)

|  | CONSUNTIVO<br>2 0 1 3 | CONSUNTIVO<br>2 0 1 2 | VARIAZIONI    |
|--|-----------------------|-----------------------|---------------|
| <b>A VALORE DELLA PRODUZIONE</b>   |                       |                       |               |
| <b>PROVENTI E CORRISPETTIVI PER LA PRODUZIONE E/O SERVIZI</b>  |                       |                       |               |
| Aliquote contributive a carico dei datori di lavoro e/o degli iscritti                                       | 1.768                 | 1.764                 | 4             |
| Poste correttive e compensative di entrate correnti - Rimborso di contributi                                 | -10                   | -11                   | 1             |
| Poste correttive e compensative di entrate correnti per sgravi degli oneri sociali ed altre agevolazioni     | -7.302                | -7.729                | 427           |
| Poste correttive e compensative di spese correnti  | 0                     | 1                     | -1            |
| Quote di partecipazione degli iscritti   | 123                   | 123                   | 0             |
| Totale proventi e corrispettivi per la produzione e/o servizi  | <b>-5.421</b>         | <b>-5.852</b>         | <b>431</b>    |
| <b>ALTRI RICAVI E PROVENTI</b>   |                       |                       |               |
| - Trasferimenti dal bilancio dello Stato   | 99.069                | 93.800                | 5.269         |
| Poste correttive e compensative di entrate correnti  | -571                  | 0                     | -571          |
| - Trasferimenti dalle Regioni  | 10                    | 0                     | 10            |
| - Entrate non classificabili in altre voci   | 44                    | 13                    | 31            |
| - Trasferimenti da/ad altre Gestioni dell'INPS   | 2                     | 5                     | -3            |
| Totale altri ricavi e proventi   | 98.554                | 93.818                | 4.736         |
| <b>TOTALE VALORE DELLA PRODUZIONE</b>  | <b>93.133</b>         | <b>87.966</b>         | <b>5.167</b>  |
| <b>B COSTI DELLA PRODUZIONE</b>  |                       |                       |               |
| <b>COSTI PER ACQUISTO MATERIE PRIME, SUSSIDIARIE, DI CONSUMO E MERCI</b>                                     |                       |                       |               |
| <b>PRESTAZIONI ISTITUZIONALI</b>   |                       |                       |               |
| - Spese per prestazioni istituzionali  | -57.977               | -53.491               | -4.486        |
| Poste correttive e compensative di spese correnti  | 486                   | 541                   | -55           |
| Totale per prestazioni istituzionali   | <b>-57.491</b>        | <b>-52.950</b>        | <b>-4.541</b> |
| <b>AMMORTAMENTI E SVALUTAZIONI</b>   | -79                   | -93                   | 14            |
| <b>PRELIEVI ED ACCANTONAMENTI A FONDI PER ONERI FUTURI</b>   | 578                   | 183                   | 395           |
| <b>ONERI DIVERSI DI GESTIONE</b>   |                       |                       |               |
| - Trasferimenti passivi  | -259                  | -102                  | -157          |
| - Trasferimento ad altre Gestioni dell'INPS  | -35.493               | -34.603               | -890          |
| - Uscite non classificabili in altre voci  | -7                    | -4                    | -3            |
| - Spese di amministrazione   | -325                  | -366                  | 41            |
| - Oneri per trasferimento allo Stato delle economie derivanti dalla riduzione delle spese di amministrazione | -45                   | -20                   | -25           |
| Totale oneri diversi di gestione   | <b>-35.630</b>        | <b>-35.005</b>        | <b>-625</b>   |
| <b>TOTALE COSTI DELLA PRODUZIONE</b>   | <b>-93.121</b>        | <b>-87.955</b>        | <b>-5.166</b> |
| <b>DIFFERENZA TRA VALORE E COSTI DELLA PRODUZIONE A + (-B)</b>   | <b>12</b>             | <b>11</b>             | <b>1</b>      |
| <b>C PROVENTI E ONERI FINANZIARI</b>   |                       |                       |               |
| Interessi passivi ed altri oneri finanziari  | -4                    | -3                    | -1            |
| <b>TOTALE PROVENTI E ONERI FINANZIARI</b>  | <b>-4</b>             | <b>-3</b>             | <b>-1</b>     |
| <b>RISULTATO PRIMA DELLE IMPOSTE</b>   | 8                     | 8                     | 0             |
| <b>F IMPOSTE DELL'ESERCIZIO</b>  |                       |                       |               |
| - Oneri tributari diversi  | -8                    | -8                    | 0             |
| <b>RISULTATO DI ESERCIZIO</b>  | <b>0</b>              | <b>0</b>              | <b>0</b>      |

Valore della produzione 93.133 mln

Proventi e corrispettivi per la produzione e/o servizi

Contributi a carico dei datori di lavoro e degli iscritti - Determinati in complessivi 1.768 mln, presentano un aumento rispetto al consuntivo 2012 di 4 mln.

Poste correttive e compensative di entrate correnti

Iscritte per 7.302 mln (7.729 mln nel consuntivo 2012), riguardano gli sgravi di oneri sociali. La variazione si riferisce principalmente alla diminuzione degli oneri derivanti dagli sgravi contributivi connessi con la contrattazione di secondo livello ai sensi dell'art.1, comma 67, della legge n.247/2007.

Altri ricavi e proventi

Trasferimenti dal bilancio dello Stato

Ammontano complessivamente a 99.069 mln rispetto ai 93.800 mln del 2012 e si riferiscono al finanziamento a copertura dei seguenti oneri:

|  |        |     |
|--|--------|-----|
| - Per oneri pensionistici  | 67.982 | Mln |
| - Per il mantenimento del salario  | 9.592  | Mln |
| - Per gli interventi a sostegno della famiglia                             | 3.992  | Mln |
| - Per prestazioni economiche derivanti da riduzioni di oneri previdenziali | 677    | Mln |
| - Per sgravi di oneri sociali ed altre agevolazioni                        | 15.488 | Mln |
| - Per interventi diversi   | 1.338  | Mln |
| Totale   | 99.069 | Mln |

- Per le erogazioni pensionistiche

I trasferimenti dal bilancio dello Stato a copertura degli oneri pensionistici, dei quali viene fornito il dettaglio nell'allegato 9A, ammontano a 67.982 mln, contro i 63.804 mln del 2012, con un aumento di 4.178 mln, determinato dagli importi relativi alla gestione dipendenti pubblici e alla quota parte di ciascuna mensilità di pensione erogata posta a carico dello Stato.

- Per il mantenimento del salario

Sono stati accertati in 9.592 mln (vedi per analisi l'allegato 9B), contro i 8.333 mln del consuntivo dell'anno precedente. L'incremento si riferisce principalmente al contributo accertato per la copertura dei trattamenti di cassa integrazione straordinaria. Inoltre per il primo anno è stato contabilizzato il contributo statale per il rimborso degli oneri relativi ai trattamenti di ASpI.

- Per i trattamenti di famiglia

Riguardo a questa forma di intervento, l'apporto dello Stato per il 2013 è pari a 3.992 mln (vedi per analisi l'allegato 9C) contro i 3.671 mln del 2012.

-Per le prestazioni economiche derivanti da riduzioni di oneri previdenziali

I trasferimenti dal bilancio dello Stato per questa forma d'intervento ammontano a 677 mln (vedi per analisi l'allegato 9D) sostanzialmente invariati rispetto all'esercizio precedente.

- Per sgravi degli oneri sociali ed altre agevolazioni

L'apporto dello Stato è stato accertato in 15.488 mln (vedi per analisi l'allegato 9E) a fronte dei 16.018 mln del 2012.

- Per interventi diversi

I trasferimenti dal bilancio dello Stato a copertura degli oneri per interventi diversi ammontano a 1.338 mln (vedi allegato 9F), contro i 1.278 mln del 2012.

## Entrate non classificabili in altre voci

Ammontano a 44 mln e si riferiscono a interessi per la riscossione dilazionata dei contributi posti a carico delle aziende per i pensionamenti anticipati concessi negli anni decorsi e alle sanzioni civili e amministrative. E' stata inserita nell'aggregato l'addizionale comunale sul diritto d'imbarco dei passeggeri sugli aeromobili di cui all'art.4, comma 75, della legge n.92/2012 (34 mln).

Costi della produzione

93.121 mln

Prestazioni istituzionali

Spese per prestazioni istituzionali - Ammontano a 57.977 mln (53.491 nel 2012) e attengono, per aggregazione omogenea di prestazioni, a:

|  |        |     |
|--|--------|-----|
| - Oneri pensionistici                            | 46.071 | Mln |
| - Oneri per il mantenimento del salario          | 7.787  | Mln |
| - Oneri per interventi a sostegno della famiglia | 3.525  | Mln |
| - Oneri per riduzioni di oneri previdenziali     | 585    | Mln |
| - Oneri diversi                                  | 9      | Mln |
| Totale   | 57.977 | Mln |

Si fornisce di seguito un breve commento.

Per quanto riguarda le erogazioni pensionistiche (vedi allegato 16A), le spese ammontano a 46.071 mln, contro i 42.846 mln dell'anno precedente; l'aumento di 3.225 mln deriva da variazioni sia positive che negative, tra le quali si segnalano le più rilevanti:

- ◆ +190 mln per la quota parte di ciascuna mensilità erogata per le pensioni di invalidità ante L.222/1984;
- ◆ +228 mln per gli assegni sociali di cui all'art. 3, comma 6, della legge n. 335/1995;
- ◆ -44 mln per la maggiorazione della pensione agli ex combattenti di cui all'art. 6, legge n.140/1985 e all'art. 6, legge n. 544/1988;

- ◆ +1.695 mln per l'adeguamento della quota parte di ciascuna mensilità erogata riguardante la gestione privata;
- ◆ +85 mln per la quota parte di ciascuna mensilità erogata riguardante la gestione dipendenti pubblici;
- ◆ -152 mln per i trattamenti pensionistici a favore dei cd-cm ante 1989 per la naturale diminuzione del numero di tali pensioni;
- ◆ -67 mln per la maggiorazione sociale dei trattamenti minimi di pensione ex art.1 della legge n. 140/1985 e successive modificazioni e integrazioni;
- ◆ -162 mln per rate di pensione connesse a pensionamenti anticipati (allegato 16A bis);
- ◆ -72 mln per la prestazione aggiuntiva ai sensi dell'art.5, commi da 1 a 4, della legge 127/2007;
- ◆ +1.420 mln per gli oneri pensionistici a carico dello Stato a titolo di finanziamento delle erogazioni pensionistiche della Cassa trattamento pensionistico per i dipendenti dello Stato (ex INPDAP).

Nelle tabelle che seguono vengono riportati, in appositi prospetti, i dati concernenti il numero e l'importo delle pensioni liquidate ed esistenti alla fine degli anni 2012 e 2013.

*Pensioni ed assegni sociali liquidati negli anni 2012 e 2013 ai cittadini ultrasessantacinquenni sprovvisti di reddito*

| Anno             | Numero | Importo annuo | Importo medio |
|------------------|--------|---------------|---------------|
| pensioni sociali |        |               |               |
| 2012             | 5      | 16.312        | 3.262         |
| 2013             | 11     | 44.422        | 4.038         |
| assegni sociali  |        |               |               |
| 2012             | 42.637 | 197.710.614   | 4.637         |
| 2013             | 41.423 | 204.514.313   | 4.937         |
| assegni vitalizi |        |               |               |
| 2012             | 31     | 108.674       | 3.506         |
| 2013             | 13     | 47.726        | 3.761         |

*Numero, importo annuo e medio delle pensioni in corso di pagamento vigenti alla fine degli anni 2012 e 2013*

| Anno                                | Numero  | Importo annuo | Importo medio |
|-------------------------------------|---------|---------------|---------------|
| <b>Pensioni sociali</b>             |         |               |               |
| 2012                                | 115.241 | 595.951.835   | 5.171         |
| 2013                                | 94.533  | 521.820.549   | 5.520         |
| <b>Assegni sociali</b>              |         |               |               |
| 2012                                | 736.316 | 3.763.788.334 | 5.111         |
| 2013                                | 752.306 | 3.976.454.029 | 5.286         |
| <b>Assegni vitalizi</b>             |         |               |               |
| 2012                                | 8.220   | 29.947.330    | 3.643         |
| 2013                                | 7.786   | 29.204.556    | 3.751         |
| <b>Pensioni ex Enpao</b>            |         |               |               |
| 2012                                | 2.024   | 2.945.652     | 1.455         |
| 2013                                | 1.786   | 2.681.257     | 1.501         |
| <b>Pensioni CD-CM ante 1/1/1989</b> |         |               |               |
| 2012                                | 475.151 | 2.448.097.983 | 5.152         |
| 2013                                | 429.397 | 2.265.699.074 | 5.276         |

## Per il mantenimento del salario

Per dare la visione dell'onere complessivo derivante dalle prestazioni in argomento, vengono riportate le spese unitamente ai connessi oneri per le coperture figurative dei periodi di godimento.

La spesa complessiva per il mantenimento del salario ammonta a 11.402 mln, con un incremento di 1.217 mln rispetto all'anno precedente. L'aumento è causato dal peggioramento del quadro congiunturale e riguarda la variazione degli oneri per interventi a sostegno del reddito posti a carico dello Stato ed in particolare:

- ◆ +362 mln per trattamenti di cassa integrazione straordinaria;
- ◆ +396 mln per trattamenti di indennità di mobilità;
- ◆ +263 mln per trattamenti di disoccupazione e ASpI;
- ◆ +190 mln per la copertura assicurativa dei periodi di trattamento per il mantenimento del salario.

Nell'allegato 16B e nell'allegato 21 viene fornita l'analisi dettagliata degli oneri in parola che, nel prospetto che segue, sono raggruppati per grandi aggregati.

Interventi relativi ad erogazioni per il mantenimento  
del salario e connessi ANF  
(importi in milioni di euro)

| Tipo di trattamento  | Onere<br>dell'anno | Copertura<br>assic. IVS | Totale |
|--|--------------------|-------------------------|--------|
| <b>Trattamenti di disoccupazione</b>                                   |                    |                         |        |
| - Trattamento speciale di disoccupazione ai lavoratori edili           | 56                 | 44                      | 100    |
| - Trattamento di disoccupazione  | 1.152              | 95                      | 1.247  |
| - ASpI e Mini-ASpI   | 1.586              | 3                       | 1.589  |
| - A.S.U. e connessi ANF ai soggetti impiegati in L.S.U                 | 72                 | 0                       | 72     |
| - Sussidi e connessi ANF ai soggetti impiegati in L.S.U.               | (...)              | 0                       | (...)  |
| Indennità una tantum ai lavoratori in somministrazione e ai co.co.pro. | 18                 | 0                       | 18     |
| Totale disoccupazione  | 2.884              | 142                     | 3.026  |
| Indennità di mobilità  | 2.081              | 1.391                   | 3.472  |
| <b>Trattamenti Cigs</b>  |                    |                         |        |
| - Legge 1115/1968  | 2.502              | 1.972                   | 4.474  |
| - Rimborso alle aziende delle quote di indennità di anzianità          | 103                | 0                       | 103    |
| - Altri trattamenti assimilati alla CIGS                               | 99                 | 110                     | 209    |
| - Contratti di solidarietà   | 107                | 0                       | 107    |
| Totale trattamenti Cigs  | 2.811              | 2.082                   | 4.893  |
| Trattamenti assistenziali diversi                                      | 11                 | 0                       | 11     |
| Complesso oneri  | 7.787              | 3.615                   | 11.402 |

## Per i trattamenti di famiglia

Per dare la visione dell'onere complessivo derivante dalle prestazioni in argomento, vengono riportate le spese unitamente ai connessi oneri per le coperture figurative dei periodi di godimento.

La spesa complessiva per i trattamenti di famiglia ammonta a 3.930 mln (3.631 mln nel 2012). La variazione rispetto al 2012 si riferisce prevalentemente all'aumento degli oneri per i disabili di cui alle leggi 104/1992, 53/2000 e 388/2000.

Nell'allegato 16 C e nell'allegato 21 viene fornita l'analisi dettagliata degli oneri in parola, che nel prospetto che segue sono raggruppati per grandi aggregati.

(importi in milioni di euro)

| Tipo di trattamento  | Onere dell'anno | Copertura assicur.va I.V.S. | Totale |
|--|-----------------|-----------------------------|--------|
| Trattamenti di famiglia  |                 |                             |        |
| Assegni familiari ai CD - CM                                     | 4               | 0                           | 4      |
| Tutela della paternità e maternità                               |                 |                             |        |
| L. 53/2000   | 58              | 72                          | 130    |
| Assegni di maternità dei Comuni                                  | 236             | 0                           | 236    |
| Assegni di maternità art. 49, comma 8, L. 488/1999               | 4               | 0                           | 4      |
| Disabili art. 80 c. 2 L. 388/2000                                | 385             | 128                         | 513    |
| Disabili L. 104/92 e L.53/2000                                   | 794             | 204                         | 998    |
| Quota parte dell'A.N.F.  | 1.705           | 0                           | 1.705  |
| A.N.F. ai nuclei familiari con tre o più figli minori dei Comuni | 322             | 0                           | 322    |
| Indennità padre lavoratore dipendente art. 4 comma 24 lettera a) | 5               | 1                           | 6      |
| Voucher art. 4, comma 24 lett. b) legge 104/2012                 | 2               | 0                           | 2      |
| Totale oneri   | 3.525           | 405                         | 3.930  |

Per prestazioni economiche derivanti da riduzione di oneri previdenziali

Queste prestazioni sono state assunte a carico della gestione a seguito della riduzione dei contributi a copertura degli oneri per la tubercolosi e per la maternità.

Anche in questo caso per dare la visione dell'onere complessivo derivante dalle prestazioni in argomento vengono riportate le spese unitamente ai connessi oneri per le coperture figurative dei periodi di godimento (87 mln).

La spesa complessiva per i trattamenti in parola ammonta a 672 mln (686 mln nel 2012)

(importi in milioni di euro)

| Tipo di trattamento   | Onere dell'anno | Copertura assicur.va I.V.S. | Totale     |
|---|-----------------|-----------------------------|------------|
| Prestazioni economiche per la tubercolosi   | 33              | 87                          | 120        |
| Prestazione per tutela maternità di cui all'art.49, comma 1, della legge 488/1999 | 552             | -                           | 552        |
| <b>Totale oneri</b>   | <b>585</b>      | <b>87</b>                   | <b>672</b> |

Nell'allegato 16 D e nell'allegato 21 viene fornita l'analisi dettagliata degli oneri in parola.

Poste correttive e compensative di spese correnti

Iscritte per 486 mln rispetto a 541 mln del 2012, riguardano i recuperi di prestazioni pensionistiche, di trattamenti di disoccupazione, di cassa integrazione straordinaria, di mobilità, di oneri per gli interventi a sostegno della famiglia e per prestazioni economiche derivanti dalla riduzione di oneri previdenziali (vedi all. n. 11 e 12).

## Ammortamenti e svalutazioni

Pari a 79 mln si riferiscono all'assegnazione al fondo svalutazione crediti contributivi per 39 mln e al fondo svalutazione crediti per prestazioni da recuperare per 40 mln, allo scopo di adeguare gli appositi fondi al presumibile grado di irrecuperabilità dei relativi crediti.

## Prelievi ed accantonamenti a fondi per oneri futuri

Il saldo ammonta a 578 mln ed attiene per 730 mln ai prelievi da fondi e per 152 mln ad accantonamenti di contributi versati dallo Stato. In applicazione dell'articolo 1, comma 4, della legge 147/2013 è stato effettuato un prelievo di 571 mln da appositi fondi di accantonamento per effettuare una regolazione contabile volta a ridurre alcuni crediti verso lo Stato per oneri a sostegno della famiglia.

## Oneri diversi di gestione

### Trasferimenti passivi - (All.17)

Impegnati per 259 mln (102 mln nel 2012), riguardano le somme trasferite a vario titolo ai datori di lavoro per incentivare l'occupazione.

### Trasferimenti ad altre gestioni dell'I.N.P.S.

Ammontano a 35.493 mln (34.603 mln nel 2012) e si riferiscono principalmente:

- per 7.644 mln (all. 19) all'onere per la copertura del mancato gettito in conseguenza di agevolazioni contributive disposte dalla legge in favore di determinate categorie di lavoratori e di particolari settori produttivi o alcuni territori che l'art. 37, comma 3, lettera d) della legge 88/1989 pone a carico della Gestione.
- per 4.107 mln (all.21), a fronte di 3.864 mln nell'anno precedente, all'onere per la copertura assicurativa dei periodi indennizzati di trattamento di integrazione salariale straordinaria ed in deroga, di trattamento di disoccupazione speciale edile, di indennità di mobilità e tubercolosi e per i trattamenti a sostegno della maternità e paternità a carico della Gestione.

- per 22.099 mln (all. 22), contro i 21.166 mln nel 2012 all'onere per la copertura del disavanzo di esercizio del Fondo di previdenza degli spedizionieri doganali, del Fondo di previdenza degli addetti alle imposte di consumo, del Fondo di previdenza per i portuali, del Fondo speciale per i trattamenti pensionistici a favore del personale delle Ferrovie dello Stato s.p.a., all'onere per il trasferimento alla Gestione per l'erogazione delle pensioni, assegni ed indennità agli invalidi civili, ex art.130 del D.L.vo 31/03/1998 ed infine alla copertura del disavanzo della gestione separata per i trattamenti pensionistici dei dipendenti dello Stato ex art ai sensi dell'art. 2, comma 5 della legge n. 183/2011;
- per 1.209 mln (all. 23), all'onere per la copertura delle minori entrate delle gestioni previdenziali e gestioni conto terzi connesse alla riduzione dei monti retributivi imponibili ai fini contributivi ai sensi delle normative vigenti;
- per 429 mln (all. 24) ad oneri per altre coperture (430 mln nel 2012).

#### Spese di amministrazione

Sono state iscritte per 325 mln (366 mln nel 2012).

L'onere rappresenta la quota parte delle spese di amministrazione complessive dell'Istituto riferite alla Gestione e ripartite in base ai criteri stabiliti dal Regolamento di contabilità dell'Istituto.

Trattasi, in sostanza, delle spese necessarie per la riscossione dei contributi dei datori di lavoro di pertinenza della Gestione stessa, per l'erogazione delle prestazioni e dei servizi nonché per la definizione dei rapporti con lo Stato.

Nella tabella che segue se ne fornisce l'analisi per grandi aggregati, nonché il raffronto con i corrispondenti valori dell'anno 2012.

## Spese di amministrazione

(in milioni)

| Aggregati   | Anno<br>2012 | Anno<br>2013 |
|---|--------------|--------------|
| Spese per il personale  | 154,53       | 156,08       |
| Spese per servizi svolti da altri enti:   | 122,36       | 90,45        |
| Amministrazione Postale   | 8,86         | 6,32         |
| Banche e Uffici C/c postali   | 2,04         | 1,83         |
| Altri Enti  | 111,46       | 82,30        |
| Spese postali, telegrafiche e telefoniche   | 5,60         | 6,28         |
| Illuminazione, forza motrice, riscaldamento,<br>sicurezza, vigilanza, manutenzione e adattamento<br>di beni strumentali | 19,71        | 16,96        |
| Spese per accertamenti sanitari   | 0,30         | 0,57         |
| Spese legali  | 5,89         | 5,21         |
| Spese per servizi informatici e ammortamento<br>attrezzature informatiche   | 42,68        | 40,55        |
| Altre spese   | 24,99        | 18,43        |
| Totale  | 375,76       | 333,96       |
| meno recuperi   | 8,98         | 7,60         |
| meno residui insussistenti passivi  | 0,73         | 0,90         |
| Totale netto  | 366,05       | 325,46       |

### Proventi ed oneri finanziari

Pari a 4 mln riguardano gli interessi passivi pagati per il ritardo nella liquidazione delle prestazioni a carico della Gestione e quelli sui saldi delle denunce contributive a credito dei datori di lavoro rimborsate in ritardo.

### Imposte dell'esercizio

Ammontano a 8 mln e conseguono all'introduzione dell'IRAP disposta a decorrere dal 1° gennaio 1998, dall'art. 10 del D.lgs. 15 settembre 1997, n. 446 sulle retribuzioni del personale dipendente.

Risultato d'esercizio - Per effetto di quanto precedentemente esposto la Gestione si presenta in pareggio.

## Stato patrimoniale

Le componenti patrimoniali della Gestione al 31 dicembre 2013, raffrontate con quelle al 1° gennaio, sono evidenziate, per grandi aggregati in milioni di euro, nel prospetto che segue:

|                                | Situazione<br>al 31<br>Dicembre | Situazione<br>al 1°<br>Gennaio | Variazioni   |
|--------------------------------|---------------------------------|--------------------------------|--------------|
| Immobilizzazioni               | 8                               | 7                              | 1            |
| Attivo circolante              | 41.451                          | 37.923                         | 3.528        |
| Ratei attivi                   | 204                             | 190                            | 14           |
| <b>Totale delle attività</b>   | <b>41.663</b>                   | <b>38.120</b>                  | <b>3.543</b> |
| Fondi per rischi ed oneri      | 2.288                           | 2.866                          | -578         |
| Debiti                         | 37.392                          | 33.334                         | 4.058        |
| Ratei passivi                  | 1.983                           | 1.920                          | 63           |
| <b>Totale delle passività</b>  | <b>41.663</b>                   | <b>38.120</b>                  | <b>3.543</b> |
| <b>Situazione patrimoniale</b> | <b>0</b>                        | <b>0</b>                       | <b>0</b>     |

L'esame delle singole componenti evidenzia quanto segue:

#### Attivo circolante

Pari a 41.451 mln si riferisce prevalentemente ai crediti verso lo Stato che ammontano a 39.017 mln contro 35.462 mln al 31 dicembre 2012, per il cui dettaglio si rinvia agli allegati da 2A a 2E.

#### Ratei attivi

Quantificati in 204 mln rappresentano la quota parte di alcune entrate che, di competenza del 2013, troveranno la loro manifestazione finanziaria nell'esercizio successivo.

#### Fondi per rischi ed oneri

L'importo di 2.288 mln rappresenta la consistenza dei Fondi di accantonamento a copertura di oneri futuri. Tra questi i più rilevanti sono il fondo per le agevolazioni contributive derivanti dalla stabilizzazione dei rapporti di collaborazione coordinata e continuativa (166 mln), per gli sgravi contributivi relativi a prestazioni temporanee di cui all'art. 1, comma 766, lett. a) della legge n. 296/2006 (331 mln), per gli oneri pensionistici derivanti dalla totalizzazione dei periodi assicurativi (551 mln) e per gli oneri a carico del Fondo per l'occupazione (137 mln).

#### Debiti

Pari a 37.392 mln si riferiscono principalmente a:

- ◆ 710 mln ai debiti per prestazioni istituzionali;
- ◆ 34.719 mln alla situazione debitoria al 31/12 della Gestione verso la Tesoreria centrale dello Stato per le anticipazioni a copertura del fabbisogno della Gestione, che peraltro trova totale compensazione nei residui attivi per crediti verso lo Stato.
- ◆ 1.941 mln ai debiti verso lo Stato per somme trasferite in eccedenza agli oneri per prestazioni e provvidenze varie;
- ◆ 16 mln ai debiti per oneri finanziari derivanti dalla cessione dei crediti contributivi.

### Ratei passivi

Quantificati in 1.983 mln si riferiscono a domande giacenti al 31 dicembre, relative principalmente a prestazioni di disoccupazione, di indennità di mobilità e di integrazione salariale straordinaria di competenza dell'anno che verranno conguagliate o liquidate nel 2014.

### Situazione patrimoniale netta

La Gestione al 31 dicembre 2013 presenta una situazione patrimoniale netta pari a zero.

Il Direttore centrale  
Bilanci e servizi fiscali



INPS - UFF. OO.CC. - Pervenuto il 29 LUG. 2014

Il Direttore generale



## Rendiconto

## GESTIONE DEGLI INTERVENTI ASSISTENZIALI E DI SOSTEGNO ALLE GESTIONI PREVIDENZIALI

SITUAZIONE PATRIMONIALE AL 31 DICEMBRE 2013

| Codice Conto | DENOMINAZIONE CONTO   | CONSISTENZA AL 31 DICEMBRE 2013 | CONSISTENZA AL 31 DICEMBRE 2012 | VARIAZIONI       |
|--------------|---|---------------------------------|---------------------------------|------------------|
| <b>B</b>     | <b>IMMOBILIZZAZIONI</b>   |                                 |                                 |                  |
| <b>II</b>    | <b>Immobilizzazioni Materiali</b>   |                                 |                                 |                  |
| 1            | <b>Terreni e fabbricati</b>   |                                 |                                 |                  |
|              | Quota di partecipazione all'acquisizione degli immobili strumentali adibiti ad uffici             | 8.427.920,15                    | 7.427.311,57                    | 1.000.608,58     |
| <b>C</b>     | <b>ATTIVO CIRCOLANTE</b>  |                                 |                                 |                  |
| <b>II</b>    | <b>Residui attivi</b>   |                                 |                                 |                  |
| 2            | <b>Crediti verso iscritti, soci e terzi</b>   |                                 |                                 |                  |
|              | Crediti per aliquote contributive a carico dei datori di lavoro e degli iscritti (all.1)          |                                 |                                 |                  |
|              | per oneri pensionistici:  | 68.517.597,99                   | 68.527.873,40                   | -10.275,41       |
|              | - crediti ceduti alla S.C.C.I spa   | 451.241,03                      | 461.417,83                      |                  |
|              | - altri crediti   | 68.066.356,96                   | 68.066.455,57                   |                  |
|              | per oneri per il mantenimento del salario:  | 849.662.259,78                  | 788.173.955,59                  | 61.488.304,19    |
|              | - crediti ceduti alla S.C.C.I spa   | 182.091.119,67                  | 187.331.321,38                  |                  |
|              | - altri crediti   | 667.571.140,11                  | 600.842.634,21                  |                  |
|              | oneri per prestaz.ni economiche derivanti dalla riduzione di oneri previdenziali:                 | 80.671,12                       | 82.471,85                       | -1.800,73        |
|              | - crediti ceduti alla S.C.C.I spa   | 79.969,35                       | 81.772,89                       | -1.803,54        |
|              | - altri crediti   | 701,77                          | 698,96                          | 2,81             |
|              | Fondo svalutazione crediti contributivi   | -256.006.146,18                 | -223.207.842,74                 | -32.798.303,44   |
|              | Crediti per poste correttive e compensative di spese:   |                                 |                                 |                  |
|              | - per prestazioni pensionistiche  | 1.396.521.701,53                | 1.393.526.344,01                | 2.995.357,52     |
|              | - per prestazioni per il mantenimento del salario   | 118.391.326,89                  | 106.085.903,88                  | 12.305.423,01    |
|              | - per interventi a sostegno della famiglia  | 5.190.593,49                    | 4.614.380,58                    | 576.212,91       |
|              | - per oneri per prestazioni economiche derivanti dalla riduzione di oneri previdenziali           | 1.145.398,24                    | 810.993,42                      | 334.404,82       |
|              | - per oneri diversi   | 436.628,12                      | 591.027,77                      | -154.399,65      |
|              | Fondo svalutazione crediti per prestazioni da recuperare  | -686.595.896,98                 | -680.622.371,84                 | -5.973.525,14    |
|              | Crediti verso iscritti soci e terzi per entrate non classificabili in altre voci:                 |                                 |                                 |                  |
|              | - per interessi di mora, sanzioni civili  | 391,02                          | 388,85                          | 2,17             |
| 4            | <b>Crediti verso lo Stato ed altri soggetti pubblici</b>  |                                 |                                 |                  |
|              | Trasferimenti da parte dello Stato (all. 2)   |                                 |                                 |                  |
|              | - per oneri pensionistici (all. 2 A)  | 7.077.640.970,73                | 5.840.792.628,73                | 1.236.848.342,00 |
|              | - per oneri per mantenimento salario (2B)   | 14.111.033.665,70               | 12.302.040.547,54               | 1.808.993.118,16 |
|              | - per interventi a sostegno della famiglia (all. 2C)  | 2.381.668.923,01                | 2.089.664.829,96                | 292.004.093,05   |
|              | - per oneri per prestazioni economiche derivanti dalla riduzione di oneri previdenziali (all. 2D) | 1.151.626.628,38                | 1.124.430.167,41                | 27.196.460,97    |
|              | - per sgravi degli oneri sociali ed altre agevolazioni (all. 2E)                                  | 12.966.358.585,27               | 12.744.890.042,99               | 221.468.542,28   |
|              | - per interventi diversi (all.2 F)  | 1.326.897.689,03                | 1.358.476.985,01                | -31.579.295,98   |
|              | Trasferimenti da gest.ni fuori bilancio (all.3)   |                                 |                                 |                  |
|              | - per oneri per mantenimento salario  | 1.603.490,20                    | 1.526.429,59                    | 77.060,61        |
|              | a riportare.....  | 40.514.174.477,34               | 36.920.404.756,00               | 3.593.769.721,34 |

## GESTIONE DEGLI INTERVENTI ASSISTENZIALI E DI SOSTEGNO ALLE GESTIONI PREVIDENZIALI

SITUAZIONE PATRIMONIALE AL 31 DICEMBRE 2013

| Codice Conto | DENOMINAZIONE CONTO  | CONSISTENZA AL 31 DICEMBRE 2013 | CONSISTENZA AL 31 DICEMBRE 2012 | VARIAZIONI              |
|--------------|--|---------------------------------|---------------------------------|-------------------------|
|              | riporto.....   | 40.514.174.477,34               | 36.920.404.756,00               | 3.593.769.721,34        |
|              | Trasferimenti da parte delle Regioni (all. 4)                    | 76.239.706,55                   | 76.239.706,55                   | 0,00                    |
|              | Trasferimenti da parte di altri Enti del settore pubblico        |                                 |                                 |                         |
|              | - per oneri pensionistici ( all.5 A )                            | 578.663.900,66                  | 578.663.900,66                  | 0,00                    |
|              | - per sgravi degli oneri sociali ed altre agevolazioni (all. 5B) | 9.626.222,14                    | 61.355.780,54                   | -51.729.558,40          |
| <b>5</b>     | <b>Crediti verso altri</b>                                       |                                 |                                 |                         |
|              | Crediti per anticipazioni alla gestione degli invalidi civili    | 272.545.726,48                  | 286.267.090,41                  | -13.721.363,93          |
|              | <b>TOTALE ATTIVO CIRCOLANTE.....</b>                             | <b>41.451.250.033,17</b>        | <b>37.922.931.234,16</b>        | <b>3.528.318.799,01</b> |
| <b>D</b>     | <b>RATEI E RISCONTI</b>  |                                 |                                 |                         |
| <b>I</b>     | <b>Ratei attivi</b>  |                                 |                                 |                         |
| <b>1</b>     | Contributi a carico dei datori di lavoro e degli iscritti :      |                                 |                                 |                         |
|              | - per il mantenimento del salario                                | 203.564.899,12                  | 189.785.728,33                  | 13.779.170,79           |
|              | <b>TOTALE.....</b>   | <b>203.564.899,12</b>           | <b>189.785.728,33</b>           | <b>13.779.170,79</b>    |
|              | <b>TOTALE DELLE ATTIVITA'.....</b>                               | <b>41.663.242.852,44</b>        | <b>38.120.144.274,06</b>        | <b>3.543.098.578,38</b> |

## GESTIONE DEGLI INTERVENTI ASSISTENZIALI E DI SOSTEGNO ALLE GESTIONI PREVIDENZIALI

SITUAZIONE PATRIMONIALE AL 31 DICEMBRE 2013

| Codice Conto | DENOMINAZIONE CONTO  | CONSISTENZA AL 31 DICEMBRE 2013   | CONSISTENZA AL 31 DICEMBRE 2012   | VARIAZIONI  |
|--------------|--|---|---|---|
| <b>C</b>     | <b>FONDI PER RISCHI ED ONERI</b>   |   |   |   |
| <b>I</b>     | <b>Fondi per rischi ed oneri</b>   |   |   |   |
| 3            | <b>per altri rischi e oneri futuri</b><br>- per la copertura di oneri diversi ( all. 7 )   | 2.288.526.954,11  | 2.866.480.417,40  | -577.953.463,29   |
| <b>E</b>     | <b>DEBITI</b>  |   |   |   |
| <b>I</b>     | <b>Debiti verso iscritti, soci e terzi per prestazioni dovute</b>  |   |   |   |
| 10           | Debito per prestazioni istituzionali:<br>Erogazioni pensionistiche:<br>- rate di pensione<br>- rate di pensione CD/CM ante 1989<br>Oneri per il mantenimento del salario<br>Oneri per interventi a sost. della famiglia<br>Oneri per prestazioni economiche derivanti dalla riduzione di oneri previdenziali<br>Oneri diversi  | 62.404.787,22<br>28.447.411,83<br>559.810.505,86<br>13.749.422,78<br>45.261.135,47<br>96.362,76                                 | 50.121.089,37<br>23.376.791,98<br>531.068.608,08<br>13.313.546,07<br>46.620.624,59<br>86.451,73                                 | 12.283.697,85<br>5.070.619,85<br>28.741.897,78<br>435.876,71<br>-1.359.489,12<br>9.911,03 |
| 11           | <b>Debiti verso lo Stato ed altri soggetti pubblici</b><br>-Anticipazioni di Tesoreria<br><br>per trasferimenti passivi allo Stato ed altri soggetti pubblici:<br>- verso IPAS per contribuzioni<br><br>verso la Regione Marche per il rimborso degli sgravi ed altre agevolazioni contributive<br><br>per rimborso allo Stato:<br>- derivanti da trattamenti vari per il mantenimento del salario<br>- per somme trasferite in eccedenza agli oneri per prestazioni e provvidenze varie<br>- per somme trasferite in eccedenza agli oneri per sgravi contrib. vi e per altre agevolazioni contributive<br>- per somme trasferite in eccedenza per la sospensione degli aumenti dell'aliquota del settore agricolo | 34.718.637.864,20<br><br>3.676.709,92<br><br>5.375,80<br><br>2.884.470,11<br>1.826.286.286,96<br>40.004.505,53<br>72.276.928,93 | 30.639.993.470,45<br><br>3.656.401,54<br><br>5.375,80<br><br>2.884.470,11<br>1.826.286.286,96<br>40.004.505,53<br>72.276.928,93 | 4.078.644.393,75<br><br>20.308,38<br><br>0,00<br><br>0,00<br>0,00<br>0,00<br>0,00         |
| 12           | <b>Debiti diversi</b><br>Debiti per trasferimenti passivi:<br>- verso i lavoratori già impegnati in L.S.U. che intraprendono attività autonoma<br><br>Debiti per oneri finanziari derivanti dalla cessione dei crediti contributivi - art.13, della legge n.448/1998<br><br>Debiti verso altre Gestioni dell'INPS (all.6)  | 26.352,46<br><br>15.814.959,36<br><br>2.918.200,83  | 96.883,62<br><br>15.814.959,36<br><br>67.993.246,94   | -70.531,16<br><br>0,00<br><br>-65.075.046,11  |
|              | <b>TOTALE DEBITI.....</b>  | <b>37.392.301.280,02</b>  | <b>33.333.599.641,06</b>  | <b>4.058.701.638,96</b>   |

## GESTIONE DEGLI INTERVENTI ASSISTENZIALI E DI SOSTEGNO ALLE GESTIONI PREVIDENZIALI

## SITUAZIONE PATRIMONIALE AL 31 DICEMBRE 2013

| Codice Conto | DENOMINAZIONE CONTO   | CONSISTENZA AL 31 DICEMBRE 2013 | CONSISTENZA AL 31 DICEMBRE 2012 | VARIAZIONI              |
|--------------|---|---------------------------------|---------------------------------|-------------------------|
| <b>F</b>     |   |                                 |                                 |                         |
| <b>I</b>     | <b>Ratei passivi:</b>   |                                 |                                 |                         |
|              | - per erogazioni pensionistiche   | 10.044.281,00                   | 15.602.056,00                   | -5.557.775,00           |
|              | - per il mantenimento del salario   | 1.890.587.669,40                | 1.825.449.557,03                | 65.138.112,37           |
|              | - per interventi a sostegno della famiglia                                    | 3.750.000,00                    | 3.645.000,00                    | 105.000,00              |
|              | - per prestazioni economiche derivanti dalla riduzione di oneri previdenziali | 78.032.667,91                   | 75.367.602,57                   | 2.665.065,34            |
|              | <b>TOTALE.....</b>  | <b>1.982.414.618,31</b>         | <b>1.920.064.215,60</b>         | <b>62.350.402,71</b>    |
|              | <b>TOTALE DELLE PASSIVITA'.....</b>   | <b>41.663.242.852,44</b>        | <b>38.120.144.274,06</b>        | <b>3.543.098.578,38</b> |

I Sindaci  
Daniela Carlà  
Antonino Galloni - Roberto Nicolò  
Mariano Martone - Giuseppe Umberto Mastropietro  
Gabriella Maria Salvatore - Giuseppe Spinelli - Giuseppe Vitaletti

Il Commissario straordinario  
Vittorio Guerriero Conti

Gestione degli interventi assistenziali e di sostegno alle gestioni previdenziali  
Bilancio economico dell'anno 2013

|           | DESCRIZIONE  | RENDICONTO               | RENDICONTO               | VARIAZIONI              |
|-----------|--|--------------------------|--------------------------|-------------------------|
|           |  | 2013                     | 2012                     |                         |
| <b>A)</b> | <b>VALORE DELLA PRODUZIONE</b>   |                          |                          |                         |
| <b>1</b>  | <b>PROVENTI E CORRISPETTIVI PER LA PRODUZIONE E/O SERVIZI</b>  |                          |                          |                         |
| 1         | Aliquote contributive a carico dei datori di lavoro e/o degli iscritti ( all. 8 )  |                          |                          |                         |
|           | - Per oneri pensionistici:   | 9.751,93                 | 1.584,47                 | 8.167,46                |
|           | Poste correttive e compensative di entrate correnti ( all. 18 )  | -3.467,81                | -1.391,84                | -2.075,97               |
|           | - Per oneri per il mantenimento del salario  | 1.754.228.300,68         | 1.769.780.842,23         | -15.552.541,55          |
|           | Poste correttive e compensative di entrate correnti ( all. 18 )  | -9.940.939,48            | -11.178.719,77           | 1.237.780,29            |
|           | - Per prestazioni economiche derivanti da riduzione di oneri previdenziali   | 2,81                     | 243.706,77               | -243.703,96             |
|           | Poste correttive e compensative di entrate correnti ( all. 18 )  | -89,58                   | -726,73                  | 637,15                  |
|           | - Per sgravi degli oneri sociali ed altre agevolazioni   | -7.302.384.746,21        | -7.729.095.218,71        | 426.710.472,50          |
|           | Poste correttive e compensative di spese correnti ( all. 12 B )  | 0,00                     | 1.337.849,86             | -1.337.849,86           |
|           | Quote di partecipazione degli iscritti:  | 123.226.096,23           | 123.432.130,82           | -206.034,59             |
|           | Proventi derivanti dal divieto di cumulo tra pensione e retribuzione - D.P.R. n.488/1968   | 1.934.048,54             | 2.266.470,38             | -332.421,84             |
|           | Proventi derivanti dal divieto di cumulo tra pensione e redditi di lavoro mediante trattenute su pensioni a seguito della totalizzazione dei periodi assicurativi di cui al D.L. gas n. 42/2006                          | 1.353,48                 | 0,00                     | 1.353,48                |
|           | Detrazione dell'indennità di disoccupazione agricola di cui all'art. 1, comma 57 della legge n. 247/2007 a titolo di solidarietà   | 121.849.442,93           | 121.491.080,72           | 358.362,21              |
|           | Rimborso della detrazione dell'indennità di disoccupazione di cui all'art. 1, comma 57 della legge n. 247/2007   | -558.748,72              | -325.420,28              | -233.328,44             |
|           | Poste correttive e compensative di entrate correnti ( all. 18 )  | 0,00                     | -11.209,89               | 11.209,89               |
| 2         | Rettifica delle entrate accertate nell'esercizio con i movimenti dei ratei   |                          |                          |                         |
|           | Contributi a carico dei datori di lavoro e/o degli iscritti (storno ratei attivi Iniziali)   | -189.785.728,33          | -195.065.652,73          | 5.279.924,40            |
|           | Contributi a carico dei datori di lavoro e/o degli iscritti (ratei attivi finali)  | 203.564.899,12           | 189.785.728,33           | 13.779.170,79           |
|           | Totale proventi e corrispettivi per la produzione delle prestazioni e /o servizi   | -5.421.085.920,64        | -5.850.771.077,19        | 429.685.156,55          |
| <b>5</b>  | <b>ALTRI RICAVI E PROVENTI</b>   |                          |                          |                         |
|           | Trasferimenti da parte dello Stato   |                          |                          |                         |
|           | Trasferimento dal Bilancio dello Stato:  |                          |                          |                         |
|           | - Per oneri pensionistici (all.9 A)  | 67.981.446.022,83        | 63.803.854.913,71        | 4.177.591.109,12        |
|           | - Per mantenimento del salario (all.9 B)   | 9.592.339.852,76         | 8.333.215.653,19         | 1.259.124.199,57        |
|           | Poste correttive e compensative di entrate correnti ( all. 18 )  | -226.903.144,93          | 0,00                     | -226.903.144,93         |
|           | - Per interventi a sostegno della famiglia (all.9 C)   | 3.991.682.558,94         | 3.671.151.749,21         | 320.530.809,73          |
|           | - Per prestazioni economiche derivanti da riduzione di oneri previdenziali (all.9 D)   | 677.404.325,80           | 696.430.830,09           | -19.026.504,29          |
|           | - Per sgravi degli oneri sociali ed altre agevolazioni (all. 9 E)  | 15.488.087.246,21        | 16.018.288.722,79        | -530.201.476,58         |
|           | Poste correttive e compensative di entrate correnti ( all. 18 )  | -344.118.472,07          | 0,00                     | -344.118.472,07         |
|           | - Per interventi diversi (all.9 F)   | 1.337.730.573,06         | 1.277.543.412,32         | 60.187.160,74           |
|           | Trasferimento da gestioni fuori bilancio (all. 10)   | 77.060,61                | 0,00                     | 77.060,61               |
|           | Trasferimento da parte delle Regioni   |                          |                          |                         |
|           | - per oneri per il mantenimento del salario (all.11)   | 10.208.541,88            | 58.736,97                | 10.149.804,91           |
|           | Entrate non classificabili in altre voci   |                          |                          |                         |
|           | - Sanzioni civili, amministrative, multe e ammende (all. 13)   | 1.300.606,61             | 881.172,32               | 419.434,29              |
|           | - Interessi per la riscossione dilazionata e differita dei contributi  | 1.062,84                 | 43.989,70                | -42.926,86              |
|           | - Entrate diverse  | 8.660.057,81             | 12.277.926,12            | -3.617.868,31           |
|           | - Addizionale comunale sul diritto d'imbarco dei passeggeri sugli aeromobili di cui all'art.4, comma 75, della legge n.92/2012   | 34.123.811,89            | 0,00                     | 34.123.811,89           |
|           | Trasferimento da altre Gestioni dell'INPS:   |                          |                          |                         |
|           | Dalla Gestione prestazioni temporanee della indennità ordinaria di disoccupazione non erogate in costanza di trattamento speciale edili - art. 14 della legge n. 427/1975  | 3.477.397,15             | 10.622.717,53            | -7.145.320,38           |
|           | Rimborso alla Gestione prestazioni temporanee ai lavoratori dipendenti della indennità ordinaria di disoccupazione - quota parte ai sensi dell'art. 3, comma 1, del D.L. n. 299/1994, convertito nella legge n. 451/1994 | -1.738.703,06            | -5.311.367,05            | 3.572.663,99            |
|           | Totale altri ricavi e proventi   | 98.553.778.798,33        | 93.819.058.456,90        | 4.734.720.341,43        |
|           | <b>TOTALE VALORE DELLA PRODUZIONE ( A )</b>  | <b>93.132.692.877,69</b> | <b>87.968.287.379,71</b> | <b>5.164.405.497,98</b> |

Gestione degli interventi assistenziali e di sostegno alle gestioni previdenziali  
Bilancio economico dell'anno 2013

|            | DESCRIZIONE   | RENDICONTO                | RENDICONTO                | VARIAZIONI               |
|------------|---|---------------------------|---------------------------|--------------------------|
|            |   | 2013                      | 2012                      |                          |
| <b>B</b>   | <b>COSTI DELLA PRODUZIONE</b>   |                           |                           |                          |
| <b>6 a</b> | <b>COSTI PER ACQUISTO MATERIE PRIME, SUSSIDIARIE, DI CONSUMO E MERCI</b>  |                           |                           |                          |
| <b>6 b</b> | <b>PRESTAZIONI ISTITUZIONALI</b>  |                           |                           |                          |
|            | - Per oneri pensionistici (all.16 A)  | -46.076.199.810,94        | -42.855.297.357,24        | -3.220.902.453,70        |
|            | - Poste correttive e compensative di spese (all.12 A Totale 1)  | 358.352.576,35            | 378.547.378,59            | -20.194.802,24           |
|            | - Per oneri per il mantenimento del salario (all.16 B)  | -7.721.747.457,74         | -6.537.879.562,72         | -1.183.867.895,02        |
|            | - Poste correttive e compensative di spese (all.12 A Totale 2)  | 114.490.780,68            | 149.605.202,92            | -35.114.422,24           |
|            | - Per interventi a sostegno della famiglia (all.16 C)   | -3.525.216.057,84         | -3.286.945.653,60         | -238.270.404,24          |
|            | - Poste correttive e compensative di spese (all.12 A Totale 3)  | 6.791.992,46              | 6.489.089,85              | 302.902,61               |
|            | - Per prestazioni economiche derivanti da riduzioni di oneri previdenziali (all.16 D)   | -581.970.938,91           | -590.644.303,22           | 8.673.364,31             |
|            | - Poste correttive e compensative di spese (all.12 A Totale 4)  | 5.929.697,73              | 3.439.426,68              | 2.490.271,05             |
|            | - Per interventi diversi (all.16 E)   | -8.692.470,77             | -7.112.692,28             | -1.579.778,49            |
|            | - Poste correttive e compensative di spese (all.12 B)   | 178.636,77                | 1.040.991,14              | -862.354,37              |
|            | Rettifiche delle spese impegnate nell'esercizio con i movimenti dei ratei   |                           |                           |                          |
|            | Spese per prestazioni istituzionali (storno ratei passivi iniziali)   |                           |                           |                          |
|            | - per oneri pensionistici   | 15.602.056,00             | 25.210.961,00             | -9.608.905,00            |
|            | - per oneri per il mantenimento del salario   | 1.825.449.557,03          | 1.603.319.035,42          | 222.130.521,61           |
|            | - per interventi a sostegno della famiglia  | 3.645.000,00              | 4.489.000,00              | -844.000,00              |
|            | - per prestazioni economiche derivanti da riduzione di oneri previdenziali  | 75.367.602,57             | 73.497.271,74             | 1.870.330,83             |
|            | Spese per prestazioni istituzionali (ratei passivi finali)  |                           |                           |                          |
|            | - per oneri pensionistici   | -10.044.281,00            | -15.602.056,00            | 5.557.775,00             |
|            | - per oneri per il mantenimento del salario   | -1.890.587.669,40         | -1.825.449.557,03         | -65.138.112,37           |
|            | - per interventi a sostegno della famiglia  | -3.750.000,00             | -3.645.000,00             | -105.000,00              |
|            | - per prestazioni economiche derivanti da riduzione di oneri previdenziali  | -78.032.667,91            | -75.367.602,57            | -2.665.065,34            |
|            | <b>Totale delle prestazioni istituzionali</b>   | <b>-57.490.433.454,92</b> | <b>-52.952.305.427,32</b> | <b>-4.538.128.027,60</b> |
| <b>10</b>  | <b>AMMORTAMENTI E SVALUTAZIONI</b>  |                           |                           |                          |
| <b>d</b>   | <b>SVALUTAZIONE DEI CREDITI COMPRESI NELL'ATTIVO CIRCOLANTE</b>   |                           |                           |                          |
|            | - Svalutazione crediti contributivi   | -39.540.473,95            | -45.305.169,12            | 5.764.695,17             |
|            | - Svalutazione crediti per prestazioni da recuperare  | -39.762.442,74            | -47.698.325,57            | 7.935.882,83             |
|            | <b>Totale svalutazione dei crediti compresi nell'attivo circolante</b>  | <b>-79.302.916,69</b>     | <b>-93.003.494,69</b>     | <b>13.700.578,00</b>     |
| <b>13</b>  | <b>PRELIEVI ED ACCANTONAMENTI A FONDI PER ONERI FUTURI</b>  |                           |                           |                          |
|            | - Prelievi dai Fondi di accantonamento (all. 15)  | 730.399.877,86            | 281.267.518,53            | 449.132.359,33           |
|            | - Assegnazione ai Fondi di accantonamento (all.26)  | -152.446.414,57           | -98.596.170,18            | -53.850.244,39           |
|            | <b>Totale prelievi ed accantonamenti per oneri futuri</b>   | <b>577.953.463,29</b>     | <b>182.671.348,35</b>     | <b>395.282.114,94</b>    |
| <b>14</b>  | <b>ONERI DIVERSI DI GESTIONE</b>  |                           |                           |                          |
|            | - Trasferimenti passivi (all.17)  | -259.236.899,92           | -101.963.628,40           | -157.273.271,52          |
|            | - Poste correttive e compensative di spese (all.12 B)   | 548.685,95                | 261.071,51                | 287.614,44               |
|            | - Trasferimenti ad altre Gestioni dell'INPS:  |                           |                           |                          |
|            | Oneri relativi ad agevolazioni contributive in favore di categorie e settori produttivi (all.19)  | -7.644.167.902,46         | -7.982.525.017,58         | 338.357.115,12           |
|            | - Poste correttive e compensative di spese (all.12 B)   | 2.659,35                  | 87.086,17                 | -84.426,82               |
|            | Onere per la copertura assicurativa per:  |                           |                           |                          |
|            | maggiore anzianità riconosciuta per i pensionamenti anticipati (all.20)   | -5.838.654,23             | -4.888.055,38             | -950.598,85              |
|            | periodi di trattamento per il mantenimento del salario, per prestazioni economiche derivanti dalla riduzione di oneri previdenziali e per interventi a sostegno della famiglia (all.21) | -4.123.240.777,16         | -3.922.570.897,75         | -200.669.879,41          |
|            | Copertura di disavanzi d'esercizio (all.22)   | -22.098.735.701,96        | -21.166.133.230,85        | -932.602.471,11          |
|            | Copertura delle minori entrate connesse alla riduzione dei monti retributivi imponibili (all.23)  | -1.209.204.793,87         | -1.155.916.076,58         | -53.288.717,29           |
|            | Altre coperture (all.24)  | -412.168.776,28           | -371.179.566,85           | -40.989.209,43           |
|            | - Uscite non classificabili in altre voci:  |                           |                           |                          |
|            | Rivalutazione monetaria di prestazioni arretrate:   |                           |                           |                          |
|            | - per oneri pensionistici   | -12.911,13                | -2.385,27                 | -10.525,86               |
|            | - per mantenimento del salario  | -14.728,49                | -12.775,78                | -1.952,71                |
|            | Varie   | -7.134.891,98             | -4.382.280,25             | -2.752.611,73            |
|            | - Spese d'amministrazione   |                           |                           |                          |
|            | - per oneri pensionistici   | -89.574.631,66            | -105.843.574,92           | 16.268.943,26            |
|            | - per oneri pensionistici dei CD/CM ante 1989   | -32.259.125,75            | -38.291.716,81            | 6.032.591,06             |
|            | - per mantenimento del salario  | -159.519.224,99           | -168.618.017,74           | 9.098.792,75             |
|            | - per interventi a sostegno della famiglia  | -5.202.367,05             | -5.024.420,55             | -177.946,50              |
|            | - per prestazioni economiche derivanti da riduzione di oneri previdenziali  | -10.207.864,83            | -13.338.314,81            | 3.130.449,98             |
|            | - per sgravi degli oneri sociali ed altre agevolazioni  | -28.418.863,02            | -34.681.430,49            | 6.262.567,47             |
|            | - per interventi diversi  | -281.220,04               | -250.210,17               | -31.009,87               |
|            | - Onere per il trasferimento allo Stato delle economie derivanti dalla riduzione delle spese di amministrazione   | -44.540.264,76            | -19.350.476,00            | -25.189.788,76           |
|            | <b>Totale oneri diversi di gestione</b>   | <b>-36.129.208.254,28</b> | <b>-35.094.623.918,50</b> | <b>-1.034.584.335,78</b> |
|            | <b>TOTALE COSTI DELLA PRODUZIONE (B)</b>  | <b>-93.120.991.162,60</b> | <b>-87.957.261.492,16</b> | <b>-5.163.729.670,44</b> |
|            | <b>DIFFERENZA TRA VALORE E COSTI DELLA PRODUZIONE A + (-B)</b>  | <b>11.701.715,09</b>      | <b>11.025.887,55</b>      | <b>675.827,54</b>        |

Gestione degli interventi assistenziali e di sostegno alle gestioni previdenziali  
Bilancio economico dell'anno 2013

|           | DESCRIZIONE   | RENDICONTO<br>2013 | RENDICONTO<br>2012 | VARIAZIONI    |
|-----------|---|--------------------|--------------------|---------------|
| <b>C</b>  | <b>PROVENTI E ONERI FINANZIARI</b>  |                    |                    |               |
| <b>16</b> | <b>ENTRATE ACCERTATE NELL'ESERCIZIO</b>   |                    |                    |               |
|           | - Canone d'uso netto degli immobili strumentali   | 240.824,29         | 203.446,16         | 37.378,13     |
|           | Totale altri proventi finanziari  | 240.824,29         | 203.446,16         | 37.378,13     |
| <b>17</b> | <b>INTERESSI PASSIVI ED ALTRI ONERI FINANZIARI</b>  |                    |                    |               |
|           | - Interessi passivi su prestazioni arretrate  | -3.064.823,96      | -2.241.073,79      | -823.750,17   |
|           | - Interessi passivi sui saldi delle denunce contributive a credito dei datori di lavoro rimborsate in ritardo                           | -652.434,99        | -1.088.077,05      | 435.642,06    |
|           | - Interessi passivi diversi   | -20.281,00         | -28.714,33         | 8.433,33      |
|           | Totale interessi passivi ed altri oneri finanziari  | -3.737.539,95      | -3.357.865,17      | -379.674,78   |
| <b>E</b>  | <b>PROVENTI E ONERI STRAORDINARI</b>  |                    |                    |               |
|           | PROVENTI STRAORDINARI   |                    |                    |               |
|           | SOPPRAVVENIENZE ATTIVE ED INSUSSISTENZE DEL PASSIVO   |                    |                    |               |
|           | - Eliminazione residui passivi ( all.14 )   | 501.090,20         | 211.671,73         | 289.418,47    |
| <b>23</b> | SOPPRAVVENIENZE PASSIVE ED INSUSSISTENZE DELL'ATTIVO  |                    |                    |               |
|           | - Prelievo dal Fondo svalutazione crediti contributivi per la copertura dell'eliminazione dell'anno ( all.15 )                          | 6.742.170,51       | 6.339.327,79       | 402.842,72    |
|           | - Prelievo dal Fondo svalutazione dei crediti per prestazioni da recuperare:<br>per la copertura dell'eliminazione dell'anno ( all.15 ) | 33.788.917,60      | 38.783.048,36      | -4.994.130,76 |
|           | - Eliminazione residui attivi ( all.25 )  | -41.419.408,38     | -45.292.312,61     | 3.872.904,23  |
|           | Totale delle partite straordinarie  | -387.230,07        | 41.735,27          | -428.965,34   |
|           | <b>RISULTATO PRIMA DELLE IMPOSTE</b>  | 7.817.769,36       | 7.913.203,81       | -95.434,45    |
| <b>F</b>  | <b>IMPOSTE DELL'ESERCIZIO</b>   |                    |                    |               |
|           | - Oneri tributari   | -7.817.769,36      | -7.913.203,81      | 95.434,45     |
|           | <b>RISULTATO D'ESERCIZIO</b>  | 0,00               | 0,00               | 0,00          |

## Allegati

## ALLEGATO 1

## CREDITI PER CONTRIBUTI A CARICO DEI DATORI DI LAVORO E DEGLI ISCRITTI

| DESCRIZIONE  | CONSISTENZA                     |                                 | VARIAZIONI                      |
|--|---------------------------------|---------------------------------|---------------------------------|
|  | AL 31 DICEMBRE<br>2013          | AL 31 DICEMBRE<br>2012          |                                 |
| A) PER IL FINANZIAMENTO DEGLI ONERI PENSIONISTICI:   |                                 |                                 |                                 |
| Contributo 0,60% di cui alla legge n. 1115/1968 e successive modificazioni ed integrazioni destinato al finanziamento dei pensionamenti anticipati<br>- di cui ceduti alla S.C.C.I. spa                          | 451.241,03<br><i>451.241,03</i> | 461.417,83<br><i>461.417,83</i> | -10.176,80<br><i>-10.176,80</i> |
| Contributi delle aziende a copertura della maggiore anzianità contributiva e delle rate di pensionamento anticipato relativamente a rapporti di lavoro cessati dal 1/3/1989 - art. 5, comma 5, legge n. 169/1991 | 8.776.288,89                    | 8.776.288,89                    | 0,00                            |
| Contributi delle aziende a copertura della maggiore anzianità contributiva e dalle rate di pensionamento anticipato:<br>art. 27, comma 5, della legge n. 223/1991<br>art. 29 della legge n. 223/1991             | 6.341.834,93<br>11.079.401,66   | 6.341.834,93<br>11.079.401,66   | 0,00<br>0,00                    |
| Contributi delle aziende a copertura della maggiore anzianità contributiva e dalle rate di pensionamento anticipato - art.1, legge n. 406/1992   | 19.521.570,42                   | 19.521.669,03                   | -98,61                          |
| Contributi delle aziende a copertura della maggiore anzianità contributiva e dalle rate di pensionamento anticipato - art 13, comma 10, della legge n. 257/1992  | 246.096,95                      | 246.096,95                      | 0,00                            |
| Contributi dell'ENI e delle società del gruppo a copertura della maggiore anzianità contributiva e dalle rate di pensionamento anticipato - art.9 ter, comma 25, legge n. 236/1993                               | 459.907,04                      | 459.907,04                      | 0,00                            |
| Contributi delle aziende a copertura della maggiore anzianità contributiva e dalle rate di pensionamento anticipato - art.10, comma 7, legge n. 451 del 1994   | 17.129.243,93                   | 17.129.243,93                   | 0,00                            |
| Contributi delle aziende del gruppo EFIM a copertura della maggiore anzianità contributiva e dalle rate di pensionamento anticipato - art.5, comma 5, legge n. 598/1994  | 3.322.331,49                    | 3.322.331,49                    | 0,00                            |
| Contributi delle aziende esercenti Pubblici servizi di trasporto a copertura degli oneri derivanti dal le rate di pensionamento anticipato - art.4, commi 4 e 5, legge n.11/1996                                 | 1.189.681,65                    | 1.189.681,65                    | 0,00                            |
| TOTALE A)  | 68.517.597,99                   | 68.527.873,40                   | -10.275,41                      |

segue ALLEGATO 1

segue CREDITI PER CONTRIBUTI A CARICO DEI DATORI DI LAVORO E DEGLI ISCRITTI

| DESCRIZIONE   | CONSISTENZA            |                        | VARIAZIONI           |
|---|------------------------|------------------------|----------------------|
|   | AL 31 DICEMBRE<br>2013 | AL 31 DICEMBRE<br>2012 |                      |
| B) PER IL FINANZIAMENTO DEL MANTENIMENTO DEL SALARIO:<br>TRAMITE DENUNCE - RENDICONTO   |                        |                        |                      |
| Contributi per i trattamenti speciali di disoccupazione ai dipendenti da aziende industriali - 0,30%, legge n.1115/1968   | 1.076.630,70           | 1.100.911,87           | -24.281,17           |
| Contributi per i trattamenti speciali di disoccupazione ai dipendenti edili-0,80% legge n.427/1975  | 59.162.421,37          | 51.843.675,21          | 7.318.746,16         |
| Contributi per i trattamenti straordinari di integrazione salariale - 0,90% art.9, legge n.407/1990   | 241.853.196,06         | 243.659.017,03         | -1.805.820,97        |
| Contributi per le indennità di mobilità   | 156.033.033,03         | 140.930.172,98         | 15.102.860,05        |
| <b>TOTALE</b>   | <b>458.125.281,16</b>  | <b>437.533.777,09</b>  | <b>20.591.504,07</b> |
| -di cui ceduti alla S.C.C.I. spa  | 182.091.119,67         | 187.331.321,38         | -5.240.201,71        |
| CON PROCEDURA DIRETTA   |                        |                        |                      |
| Contributi addizionali sulle integrazioni salariali straordinarie   | 126.600.780,33         | 106.733.907,73         | 19.866.872,60        |
| Contributi per il finanziamento delle indennità di mobilità   | 87.904.030,40          | 64.236.446,92          | 23.667.583,48        |
| Contributi delle aziende a copertura degli oneri per indennità di mobilità - Art. 4, comma 27, del D.L.n. 510/1996 convertito nella legge n. 608 del 1996 e successive disposizioni integrative | 177.032.167,89         | 179.669.823,85         | -2.637.655,96        |
| <b>TOTALE</b>   | <b>391.536.978,62</b>  | <b>350.640.178,50</b>  | <b>40.896.800,12</b> |
| <b>TOTALE B)</b>  | <b>849.662.259,78</b>  | <b>788.173.955,59</b>  | <b>61.488.304,19</b> |
| C) PER IL FINANZIAMENTO DELLE PRESTAZIONI ECONOMICHE DERIVANTI DALLA RIDUZIONE DI ONERI PREVIDENZIALI<br>TRAMITE DENUNCE - RENDICONTO   | 79.969,35              | 81.772,89              | -1.803,54            |
| CON PROCEDURA DIRETTA   |                        |                        |                      |
| Contributi lavoratori agricoli dipendenti   | 408,09                 | 405,28                 | 2,81                 |
| Contributi lavoratori agricoli CD/CM  | 293,68                 | 293,68                 | 0,00                 |
| <b>TOTALE PROCEDURA DIRETTA</b>   | <b>701,77</b>          | <b>698,96</b>          | <b>2,81</b>          |
| <b>TOTALE C)</b>  | <b>80.671,12</b>       | <b>82.471,85</b>       | <b>-1.800,73</b>     |
| di cui ceduti alla S.C.C.I. spa   | 79.969,35              | 81.772,89              | -1.803,54            |
| <b>TOTALE ALLEGATO 1</b>  | <b>918.260.528,89</b>  | <b>856.784.300,84</b>  | <b>61.476.228,05</b> |

ALLEGATO 2A

| CREDITI VERSO LO STATO   |  | CONSISTENZA         |                     | VARIAZIONI      |
|--|--|---------------------|---------------------|-----------------|
| DESCRIZIONE  | NUMERO<br>CAPITOLO<br>ENTRATA<br>BILANCIO<br>FINANZIARIO | AL 31 DICEMBRE 2013 | AL 31 DICEMBRE 2012 |                 |
| A) PER LA COPERTURA DI ONERI RELATIVI A EROGAZIONI PENSIONISTICHE  |  |                     |                     |                 |
| Rimborso dello Stato di provvidenze ai cittadini italiani rimpatriati dalla Libia - art.23 bis, legge n.485/1972   | 8.1.2.03.004   | 9.600.714,14        | 9.758.646,33        | -157.932,19     |
| Contributo dello Stato per la copertura degli oneri per prestazioni pensionistiche erogate in regime di convenzione con la Repubblica di S.Marino  | 8.1.2.03.008   | 232.406,00          | 232.406,00          | 0,00            |
| Contributo dello Stato per la copertura degli oneri per prestazioni pensionistiche erogate in regime di convenzione con l'Australia  | 8.1.2.03.009   | 2.163.292,00        | 2.163.302,00        | -10,00          |
| Contributo dello Stato per la copertura dei miglioramenti pensionistici di cui agli artt. 1, 2 e 2 bis del D.L. n. 409/1990 convertito nella legge n. 59/1991  | 8.1.2.03.014   | 829.869.460,62      | 907.655.377,12      | -77.785.916,50  |
| Contributo dello Stato per la copertura progressiva degli oneri derivanti dai pensionamenti anticipati ai sensi dell'art. 37, comma 5, della legge n. 88/1989  | 8.1.2.03.015   | 0,00                | 8.080.089,29        | -8.080.089,29   |
| Rimborso da parte dello Stato del disavanzo di gestione della Gestione speciale per i trattamenti pensionistici già erogati dal soppresso Fondo previdenziale ed assistenziale degli spedizionieri doganali - art.3, comma 3, della legge n.230/1997   | 8.1.2.03.020   | 27.554.676,78       | 29.847.695,06       | -2.293.018,28   |
| Contributo dello Stato a copertura degli oneri derivanti dalla perequazione automatica delle pensioni e dalle modifiche dei requisiti reddituali per l'integrazione al trattamento minimo ai sensi dell'art. 11, comma 5 e 38 della legge n. 537/1993  | 8.1.2.03.021   | 0,00                | 36.673.142,25       | -36.673.142,25  |
| Contributi dello Stato di cui alla legge n. 388/2000 a copertura degli oneri pensionistici derivanti dalla perequazione automatica, dalla rivalutazione dei contributi nell'assicurazione facoltativa e nella mutualità pensioni di cui all'art. 69, commi 1, 2, e 5                                       | 8.1.2.03.022   | 317.538.670,15      | 156.104.537,15      | 161.434.133,00  |
| Contributo dello Stato a copertura degli oneri derivanti dai benefici pensionistici a favore dei sordomuti e degli invalidi con invalidità superiore al 74 per cento di cui all'art. 80, comma 3, della legge n. 388/2000  | 8.1.2.03.024   | 92.849.217,12       | 211.263.445,09      | -118.414.227,97 |
| Contributo dello Stato a copertura dell'onere derivante dal pensionamento anticipato dei lavoratori addetti a lavori particolarmente faticosi e pesanti di cui al d.lgs n. 67/2011, modificato dal decreto legge n. 201/2011, convertito, con modificazioni, dalla legge n. 214/2011                       | 8.1.2.03.051   | 53.361.170,82       | 29.745.717,92       | 23.615.452,90   |
| Contributo dello Stato a copertura degli oneri pensionistici relativi alla gestione dipendenti pubblici derivanti dall'estensione dell'art. 18, comma 8, della legge n. 179 del 2002 in materia di benefici previdenziali per i lavoratori esposti all'amianto - art. 39, comma 3, della legge n. 289/2002 | 8.1.2.03.054   | 19.621.830,61       | 15.639.486,30       | 3.982.344,31    |
| a riportare  |  | 1.352.791.438,24    | 1.407.163.844,51    | -54.372.406,27  |

segue ALLEGATO 2A

segue CREDITI VERSO LO STATO

| DESCRIZIONE   | NUMERO<br>CAPITOLO<br>ENTRATA<br>BILANCIO<br>FINANZIARIO | CONSISTENZA                      |                                  | VARIAZIONI                       |
|---|--|----------------------------------|----------------------------------|----------------------------------|
|   |  | AL 31 DICEMBRE 2013              | AL 31 DICEMBRE 2012              |                                  |
| riporto   |  | 1.352.791.438,24                 | 1.407.163.844,51                 | -54.372.406,27                   |
| Contributo dello Stato a copertura degli oneri derivanti dall'art. 43, comma 3, della legge n.448/2001 relativamente ai lavoratori della piccola pesca marittima e delle acque interne di cui alla legge n.250/1958   | 8.1.2.03.033   | 1.032.914,00                     | 1.032.914,00                     | 0,00                             |
| Rimborso dello Stato per gli oneri derivanti dal pensionamento anticipato dei lavoratori dipendenti dalle imprese del gruppo Alitalia - art.1, comma 5, del D.L.n.546/1996 convertito nella legge n.640/1996  | 8.1.2.03.035   | 1.272.549,62                     | 1.272.549,62                     | 0,00                             |
| Contributo dello Stato a copertura degli oneri derivanti dalla erogazione di una somma aggiuntiva ai titolari di pensione ultrasessantatremenni di cui all'art.5, commi 1, 2, 3 e 4, del D.L.n.81 del 2007 convertito nella legge n.127/2007                                  | 8.1.2.03.037   | 333.110.336,65                   | 407.167.510,20                   | -74.057.173,55                   |
| Contributo dello Stato a copertura degli oneri derivanti dalla modifica della rivalutazione automatica di cui all'art.5, c. 6 del D.L. n. 81/2007 convertito nella legge n.127/2007   | 8.1.2.03.038   | 102.000.000,00                   | 102.000.000,00                   | 0,00                             |
| Contributo a copertura degli oneri derivanti dai benefici connessi con diritto di soggiorno dei cittadini dell'Unione europea e dei loro familiari - Art. 24 del D.lgs. n. 30/2007  | 8.1.2.03.043   | 60.215.037,36                    | 33.524.156,16                    | 26.690.881,20                    |
| Rimborso da parte dello Stato degli oneri pensionistici derivanti dalla ricostituzione delle pensioni del Fondo volo ai sensi dell'art. 1-quater, comma 2 del D.L. n. 249/2004 convertito nella legge n. 291/2004   | 8.1.2.03.046   | 36.355.924,00                    | 36.355.924,00                    | 0,00                             |
| Contributo dello Stato a copertura degli oneri derivanti dal pensionamento del personale degli enti lirici e delle istituzioni concertistiche dell'ex ENPALS, ai sensi dell'art. 1, comma 150, Legge n. 311/2004  | 8.1.2.03.048   | 2.200.000,00                     | 2.200.000,00                     | 0,00                             |
| Credito per apporto dello Stato a favore della gestione separata per i trattamenti pensionistici ai dipendenti dello stato (CTPS), a carico del bilancio dello Stato, ex lege n. 183/2011   | 8.1.2.03.049   | 1.457.670.519,46                 | 0,00                             | 1.457.670.519,46                 |
| Contributo dello Stato a copertura degli oneri pensionistici derivanti dal cumulo tra pensione e reversibilità e rendita Inail, di cui all'art. 1, comma 2, del decreto legge n. 346/2000, i cui effetti sono stati fatti salvi dall'art. 73, comma 1 della legge n. 388/2000 | 8.1.2.03.050   | 36.136.326,50                    | 31.727.034,50                    | 4.409.292,00                     |
| Contributo dello Stato a copertura degli oneri per prestazioni (pensioni, assegni ed indennità) a favore degli invalidi civili di cui all'art.130 del D.L.vo n.112/1998   | 8.1.2.03.400   | 1.667.334.303,04                 | 1.990.148.908,06                 | -322.814.605,02                  |
| Contributo dello Stato a copertura degli oneri pensionistici derivanti dalla corresponsione di un importo aggiuntivo a favore dei titolari di pensione al trattamento minimo, di cui all'art. 70, comma 7 della legge n. 388/2000   | 8.1.2.03.401   | 0,00                             | 12.719.792,77                    | -12.719.792,77                   |
| Contributo dello Stato da porre a carico del Fondo per l'occupazione per oneri derivanti dal pensionamento anticipato dei lavoratori impiegati nei lavori socialmente utili di cui all'art.2, comma 2, del D.I. del 21 maggio 1998  | 8.1.2.03.550   | 64.005.622,67                    | 57.917.977,65                    | 6.087.645,02                     |
| Contributo dello Stato da porre a carico del Fondo per l'occupazione per oneri pensionistici derivanti dalla rivalutazione dell'anzianità contributiva ai lavoratori delle miniere, cave e torbiere di cui all'art.78, comma 23, della legge n. 388/2000                      | 8.1.2.03.551<br>a riportare                              | 4.134.537,00<br>5.118.259.508,54 | 3.122.116,00<br>4.066.352.727,47 | 1.012.421,00<br>1.031.906.781,07 |

segue ALLEGATO 2A

segue CREDITI VERSO LO STATO

| DESCRIZIONE   | NUMERO<br>CAPITOLO<br>ENTRATA<br>BILANCIO<br>FINANZIARIO | CONSISTENZA             |                         | VARIAZIONI              |
|---|--|-------------------------|-------------------------|-------------------------|
|   |  | AL 31 DICEMBRE 2013     | AL 31 DICEMBRE 2012     |                         |
| riporto   |  | 5.118.259.508,54        | 4.086.352.727,47        | 1.031.906.781,07        |
| Rimborso dello Stato per la maggiore anzianità di servizio attribuita al personale dimissionario iscritto al Fondo di previdenza per gli addetti alle abolite imposte di consumo - art.23, D.P.R. n.649/1972  | 8.1.2.03.770   | 3.611.108,28            | 5.796.401,62            | -2.185.293,34           |
| Rimborso dello Stato delle maggiorazioni del trattamento pensionistico per gli ex combattenti - art. 6, legge n.140/1985 e art. 6, legge n.544/1988   | 8.1.2.03.771   | 191.473.879,05          | 235.290.187,22          | -43.816.308,17          |
| Contributo dello Stato per la copertura del disavanzo di gestione del Fondo di previdenza per il personale del Consorzio autonomo del porto dell'Ente autonomo del porto di Trieste - Art.13, comma 2, lett. b), del D.L. n.87/3/1986 convertito nella legge n. 26/1987                     | 8.1.2.03.773   | 81.513.172,80           | 90.496.978,34           | -8.983.805,54           |
| Contributo dello Stato per la copertura del disavanzo di gestione del Fondo speciale per i trattamenti pensionistici a favore del personale delle Ferrovie dello Stato S.p.A. - Art. 43, comma 3, della legge n. 488 del 1999   | 8.1.2.03.774   | 714.476.196,46          | 458.307.343,06          | 256.168.853,40          |
| Contributo dello Stato per la copertura degli oneri per pensionamenti anticipati art.1 bis della legge n.85/1989  | 8.1.2.03.775   | 8.658,27                | 8.658,27                | 0,00                    |
| Rimborso dello Stato a copertura degli oneri derivanti dai benefici pensionistici a favore dei non vedenti di cui all'art.9 della legge n.113/1985 e all'art. 2 della legge n.120/1991  | 8.1.2.03.776   | 43.382.305,66           | 43.382.305,66           | 0,00                    |
| Contributo dello Stato a copertura degli oneri relativi al personale dell'amministrazione delle poste e telecomunicazioni già in quiescenza alla data del 31/7/1994 - Art. 6, comma 5, del D.L. n. 487/1993 convertito nella legge n. 71/1994   | 8.1.2.03.777   | 835.214.550,97          | 837.381.730,73          | -2.167.179,76           |
| Rimborso dello Stato a copertura dell'onere derivante dai miglioramenti delle pensioni del settore pubblico, di cui all'art. 5 della legge n. 544/1988  | 8.1.2.03.779   | 6.612.182,75            | 6.630.009,27            | -17.826,52              |
| Contributo dello Stato a copertura degli oneri relativi alla gestione dipendenti pubblici, derivanti dai benefici pensionistici a favore dei non vedenti di cui all'art. 9 della legge n. 113/1985 e all'art. 2 della legge n. 120/1991   | 8.1.2.03.780   | 66.986.574,44           | 63.970.599,18           | 3.015.975,26            |
| Rimborso da parte dello Stato degli oneri pensionistici derivanti dai benefici in favore delle vittime del terrorismo e delle stragi di tale matrice di cui alla legge 2/06/2004 e successive modificazioni ed integrazioni   | 8.1.2.03.940   | 7.437.034,16            | 4.509.888,56            | 2.927.145,60            |
| Rimborso dello Stato per gli oneri derivanti dal riconoscimento della maggiore anzianità contributiva e delle rate di pensionamento anticipato ai lavoratori del gruppo Finmare ai sensi dell'art.9, comma 8, del D.L.n.77 del 1989 convertito nella legge n.160/1989 e successive proroghe | 8.1.2.03.980   | 8.665.799,35            | 8.665.799,35            | 0,00                    |
| <b>TOTALE ALLEGATO 2A</b>   |  | <b>7.077.640.970,73</b> | <b>5.840.792.628,73</b> | <b>1.236.848.342,00</b> |

ALLEGATO 2B

segue CREDITI VERSO LO STATO

| DESCRIZIONE  | NUMERO<br>CAPITOLO<br>ENTRATA<br>BILANCIO<br>FINANZIARIO | CONSISTENZA         |                     | VARIAZIONI       |
|--|--|---------------------|---------------------|------------------|
|  |  | AL 31 DICEMBRE 2013 | AL 31 DICEMBRE 2012 |                  |
| <b>B) PER IL MANTENIMENTO DEL SALARIO</b>  |  |                     |                     |                  |
| Contributo dello Stato a copertura dei trattamenti di integrazione salariale straordinaria - legge n. 1115/1968, legge n. 464/1972, legge n.164/1975   | 8.1.2.03.201   | 3.558.892.133,39    | 1.741.534.901,03    | 1.817.357.232,36 |
| Contributo dello Stato per la copertura degli oneri per spese di funzionamento della Gestione degli interventi assistenziali della Gestione degli interventi assistenziali e di sostegno alle gestioni previdenziali   | 8.1.2.03.203   | 0,00                | 68.843.772,71       | -68.843.772,71   |
| Contributo dello Stato a copertura degli oneri derivanti dalla proroga dei trattamenti di disoccupazione ordinaria, di mobilità e di disoccupazione speciale per l'edilizia di cui all'art.4, del D.L. n.510 del 1996 convertito nella legge n. 608/1996   | 8.1.2.03.204   | 1.322.776.653,72    | 1.194.287.546,51    | 128.489.107,21   |
| Rimborso dello Stato per le retribuzioni ai volontari del Corpo nazionale del soccorso alpino e speleologico del Club Alpino Italiano - art.1, comma 4, legge n.162/1992   | 8.1.2.03.205   | 311.286,73          | 200.527,68          | 110.759,05       |
| Contributo dello Stato a copertura degli oneri derivanti dallo aumento dell'indennità ordinaria di disoccupazione non agricola con requisiti normali; dall'estensione della stessa indennità a nove mesi per i soggetti con età pari o superiore a 50 anni di cui all'art. 78, comma 19, della legge n. 388/2000 e per oneri per il mantenimento del salario di cui all'art.1, commi 1, 9, 10,12 e 16, del D.L. n. 346/2000 i cui effetti sono stati fatti salvi dalla legge n. 388/2000 | 8.1.2.03.210   | 0,00                | 63.138.197,84       | -63.138.197,84   |
| Contributo dello Stato a favore della Gestione degli interventi assistenziali e di sostegno alle gestioni previdenziali per la integrale copertura degli oneri di cui all'art.37, della legge n.88/1989  | 8.1.2.03.213   | 8.290.158.836,15    | 8.206.903.840,13    | 83.254.996,02    |
| a riportare  |  | 13.172.138.909,99   | 11.274.908.785,90   | 1.897.230.124,09 |

segue ALLEGATO 2B

segue CREDITI VERSO LO STATO

| DESCRIZIONE   | NUMERO<br>CAPITOLO<br>ENTRATA<br>BILANCIO<br>FINANZIARIO | CONSISTENZA         |                     | VARIAZIONI       |
|---|--|---------------------|---------------------|------------------|
|   |  | AL 31 DICEMBRE 2013 | AL 31 DICEMBRE 2012 |                  |
| riporto   |  | 13.172.138.909,99   | 11.274.908.785,90   | 1.897.230.124,09 |
| Contributo dello Stato a copertura degli oneri derivanti dalle indennità corrisposte ai donatori di midollo osseo - Art.11 della legge n.52/2001  | 8.1.2.03.215   | 573.416,45          | 450.802,63          | 122.613,82       |
| Credito verso lo Stato per il contributo a copertura dei maggiori oneri per l'indennità di disoccupazione agricola con requisiti normali di cui all'art. 1, commi 55 e 56, della legge n. 247/2007  | 8.1.2.03.216   | 126.662.345,77      | 93.584.302,19       | 33.078.043,58    |
| Contributo dello Stato a copertura degli oneri derivanti dall'abolizione della disciplina dell'importo massimo per i trattamenti speciali di disoccupazione agricola di cui all'art.1, comma 15, del D.L.n. 2/2006 convertito nella legge n. 81/2006  | 8.1.2.03.218   | 70.000.000,00       | 70.000.000,00       | 0,00             |
| Contributo dello Stato da porre a carico del Fondo per l'occupazione per gli oneri derivanti dall'estensione della mobilità e dei trattamenti speciali di disoccupazione edile ai soci di cooperative - Art. 24, comma 4, della legge 196/1997  | 8.1.2.03.565   | 41.316.551,92       | 41.316.551,92       | 0,00             |
| Rimborso dello Stato da porre a carico del Fondo per l'occupazione per oneri derivanti dall'indennità connesse con i piani di inserimento professionale di cui all'art.81, comma 8, della legge n. 448/1998   | 8.1.2.03.568   | 4.503,34            | 4.503,34            | 0,00             |
| Contributo dello Stato da porre a carico del Fondo per l'occupazione per gli oneri derivanti dalla proroga dei trattamenti di integrazione salariale straordinaria, dei trattamenti speciali di disoccupazione edile e della indennità di mobilità di cui all'art.45, comma 10, della legge n. 144/1999 | 8.1.2.03.569   | 5.341.917,05        | 4.154.681,01        | 1.187.236,04     |
| a riportare   |  | 13.416.037.644,52   | 11.484.419.627,00   | 1.931.618.017,52 |

segue ALLEGATO 2B

segue CREDITI VERSO LO STATO

| DESCRIZIONE  | NUMERO<br>CAPITOLO<br>ENTRATA<br>BILANCIO<br>FINANZIARIO | CONSISTENZA         |                     | VARIAZIONI       |
|--|--|---------------------|---------------------|------------------|
|  |  | AL 31 DICEMBRE 2013 | AL 31 DICEMBRE 2012 |                  |
| riporto  |  | 13.416.037.644,52   | 11.484.419.627,00   | 1.931.618.017,52 |
| Rimborso dello Stato, da porre a carico del Fondo per l'Occupazione per la copertura degli oneri derivanti dall'assegno di utilizzo in attività socialmente utili e connessi assegni al nucleo familiare di cui all'art. 4, comma 1 del D.Lgs 81/2000  | 8.1.2.03.571   | 0,00                | 38.799,32           | -38.799,32       |
| Rimborso dello Stato, da porre a carico del Fondo per l'Occupazione per la copertura degli oneri derivanti dai trattamenti a sostegno del reddito (proroghe delle integrazioni salariali straordinarie, mobilità ed indennità) di cui all'art.2, comma 1, lett.a),b) e c), del D.L n. 158/2001 convertito nella legge n. 248/2001              | 8.1.2.03.573   | 20.143,00           | 20.143,00           | 0,00             |
| Contributo dello Stato da porre a carico del Fondo per l'occupazione per la copertura degli oneri derivanti dagli assegni di utilizzo per prestazioni per attività socialmente utili e dai relativi costi di gestione per periodi a partire dal 1° luglio 2001   | 8.1.2.03.574   | 17.424.485,19       | 12.088.143,71       | 5.336.341,48     |
| Contributo dello Stato da porre a carico del Fondo per l'occupazione per oneri derivanti dai trattamenti di mobilità di cui all'art.1, commi 1, 2 e 5, e all'art. 4, del D.L. n. 108/2002 convertito nella legge n. 172/2002 e successive disposizioni modificative ed integrative   | 8.1.2.03.575   | 12.721,22           | 36.497,87           | -23.776,65       |
| Rimborso dello Stato, da porre a carico del Fondo per l'Occupazione per oneri derivanti dalla proroga di trattamenti di cassa integrazione salariale straordinaria per crisi aziendale di cui all'art. 1, comma 1, della legge n. 291/2004 e successive modificazioni (cessazione attività)  | 8.1.2.03.579   | 108.046.400,18      | 41.988.079,38       | 66.058.320,80    |
| Rimborso dello Stato, da porre a carico del Fondo per l'Occupazione per oneri derivanti dall'estensione dei trattamenti di integrazione salariale straordinaria e dei trattamenti di mobilità al personale, anche navigante, dei vettori aerei e delle società da questi derivanti di cui all'art. 1 bis, comma 1, della legge n. 291 del 2004 | 8.1.2.03.580   | 21.427.769,56       | 21.427.769,56       | 0,00             |
| a riportare  |  | 13.562.969.163,67   | 11.560.019.059,84   | 2.002.950.103,83 |

segue ALLEGATO 2B

segue CREDITI VERSO LO STATO

| DESCRIZIONE  | NUMERO<br>CAPITOLO<br>ENTRATA<br>BILANCIO<br>FINANZIARIO | CONSISTENZA         |                     | VARIAZIONI       |
|--|--|---------------------|---------------------|------------------|
|  |  | AL 31 DICEMBRE 2013 | AL 31 DICEMBRE 2012 |                  |
| riporto  |  | 13.562.969.163,67   | 11.560.019.059,84   | 2.002.950.103,83 |
| Rimborso dello Stato, da porre a carico del Fondo per l'Occupazione per oneri derivanti dalla corresponsione del sussidio ai lavoratori che aderiscono a specifici piani di inserimento e reinserimento lavorativo destinatari del programma P.A.R.I. ai sensi del Decreto Direttoriale del Ministero del Lavoro e delle Politiche sociali n.668 del 18 marzo 2005 e decreti successivi. | 8.1.2.03.585   | 0,00                | 59.595,48           | -59.595,48       |
| Rimborso dello Stato, da porre a carico del Fondo per l'Occupazione per oneri derivanti dalla proroga dei trattamenti di integrazione salariale straordinaria e di mobilità ai sensi dell'art.8, comma 3ter, della legge n. 248/2005 (imprese commerciali, agenzie di viaggio e di turismo con più di 50 dipendenti ed imprese di vigilanza con più di 15 dipendenti)                    | 8.1.2.03.586   | 211.505.480,63      | 223.826.872,34      | -12.321.391,71   |
| Rimborso dello Stato, da porre a carico del Fondo per l'Occupazione per oneri derivanti dalla concessione in deroga e dalla proroga dei trattamenti di integrazione salariale straordinaria, dei trattamenti di mobilità e di disoccupazione speciale di cui all'art.3, comma 137, della legge n. 350/2003 e successive disposizioni modificative ed integrative                         | 8.1.2.03.589   | 176.989.070,65      | 375.438.313,76      | -198.449.243,11  |
| a riportare  |  | 13.951.463.714,95   | 12.159.343.841,42   | 1.792.119.873,53 |

segue ALLEGATO 2B

segue CREDITI VERSO LO STATO

| DESCRIZIONE   | NUMERO<br>CAPITOLO<br>ENTRATA<br>BILANCIO<br>FINANZIARIO | CONSISTENZA         |                     | VARIAZIONI       |
|---|--|---------------------|---------------------|------------------|
|   |  | AL 31 DICEMBRE 2013 | AL 31 DICEMBRE 2012 |                  |
| riporto   |  | 13.951.463.714,95   | 12.159.343.841,42   | 1.792.119.873,53 |
| Credito verso lo Stato ( Fondo per l'occupazione), a copertura degli oneri derivanti dalla indennità ordinaria di disoccupazione non agricola ai lavoratori sospesi per crisi aziendale o occupazionale di cui all'art. 19 comma 1, lett. a) , b) e c) e comma 2 del D.L.185 convertito nella legge n. 2/2009. Art. 19, comma 6 del D.L. n. 185/2008 convertito nella legge n. 2/2009 | 8.1.2.03.591   | 33.876.798,62       | 44.116.520,01       | -10.239.721,39   |
| Credito verso lo Stato ( Fondo per l'Occupazione), a copertura degli oneri per indennità pari a una mensilità di mobilità corrisposta ai lavoratori in cassa integrazione o in mobilità che accettano una sede di lavoro distante più di 100 Km dal luogo di residenza . Art. 1, comma 2, lettera d) della legge n. 80/2005   | 8.1.2.03.592   | 565.762,77          | 1.172.709,13        | -606.946,36      |
| Credito verso lo Stato ( Fondo sociale per l'occupazione e formazione), a copertura degli oneri derivanti dalla maggiorazione del trattamento di integrazione salariale per i contratti di solidarietà di cui all'art. 1 del D.L. n. 726/1984 . - Art. 1, comma 6 del D.L. 78/2009 convertito nella legge n.102/2009  | 8.1.2.03.593   | 52.218.678,36       | 34.359.677,26       | 17.859.001,10    |
| Credito verso lo Stato ( Fondo per l'occupazione) per il contributo a copertura degli oneri per i periodi eccedenti la mobilità ordinaria riguardanti imprese sottoposte a procedure concorsuali e interessate al programma di reimpiego di lavori ultracinquantenni. Art. 1 comma 10 del D.L. n. 68/2006 convertito nella legge n. 127/2006  | 8.1.2.03.594   | 1.035.487,74        | 8.311.561,79        | -7.276.074,05    |
| Contributo dello Stato ( Fondo sociale per l'occupazione e formazione) a copertura degli oneri derivanti dall'incentivo al reimpiego in forma autonoma o cooperativa per i lavoratori destinatari, per gli anni 2009 e 2010, di ammortizzatori sociali in deroga o sospesi ai sensi dell'art. 19, comma 1 del D.L. 185/2008 convertito nella legge n. 102/2009.                       | 8.1.2.03.595   | 600.164,99          | 2.335.035,92        | -1.734.870,93    |
| Credito verso lo Stato (Fondo per l'occupazione e la formazione ) a copertura dell'onere relativo ai trattamenti di cassa integrazione straordinaria e di mobilità nel settore aeroportuale ai sensi dell'art. 2, comma 37, della legge n. 203 del 22 dicembre 2008   | 8.1.2.03.596   | 30.819.543,72       | 9.366.962,83        | 21.452.580,89    |
| a riportare   |  | 14.070.580.151,15   | 12.259.006.308,36   | 1.811.573.842,79 |

segue ALLEGATO 2B

segue CREDITI VERSO LO STATO

| DESCRIZIONE   | NUMERO<br>CAPITOLO<br>ENTRATA<br>BILANCIO<br>FINANZIARIO | CONSISTENZA              |                          | VARIAZIONI              |
|---|--|--------------------------|--------------------------|-------------------------|
|   |  | AL 31 DICEMBRE 2013      | AL 31 DICEMBRE 2012      |                         |
|   |  | 14.070.580.151,15        | 12.259.006.308,36        | 1.811.573.842,79        |
| Contributo dello Stato a copertura degli oneri derivanti dagli interventi ai lavoratori che hanno aderito al programma triennale denominato "azione di sistema Welfare to work" per le politiche del reimpiego ai sensi del Decreto direttoriale del Ministero del lavoro e delle politiche sociali n. 130 del 29 dicembre 2009   | 8.1.2.03.597   | 42.310,00                | 4.469.464,34             | -4.427.154,34           |
| Credito verso lo Stato (Fondo per l'occupazione e la formazione ) per il contributo a copertura degli oneri derivanti dai trattamenti a sostegno del reddito per i lavoratori , percettori di trattamenti a sostegno del reddito in costanza di rapporto di lavoro, ubizzati dall'impresa di appartenenza in progetti di formazione o di riqualificazione che possono includere attività produttiva connessa all'apprendimento. art. 1, comma 1, del D.L. n. 78/2009 convertito nella legge n. 102/2009 | 8.1.2.03.598   | 0,00                     | 32.932.919,00            | -32.932.919,00          |
| Contributo dello Stato a copertura degli oneri derivanti dal prolungamento dell'intervento a tutela del reddito ai lavoratori in mobilità e ai lavoratori esodati - Art. 12, comma 5bis, del D.L. n. 78/2010 convertito nella legge n. 122/2010   | 8.1.2.03.599   | 18.914.821,55            | 5.631.855,84             | 13.282.965,71           |
| Contributo dello Stato a copertura degli oneri derivanti dalle prestazioni di integrazione salariale a favore dei lavoratori dei territori delle province di Bologna, Modena, Ferrara, Mantova, Reggio Emilia e Rovigo colpiti dagli eventi sismici del 20 e 29 maggio 2012 erogato ai sensi dell'art.15 commi 1 e 2 D.L. 74/2012 convertito con legge 122/2012 - Decreto del Ministero del Lavoro e delle Politiche sociali n. 75719 del 17 settembre 2013 -   | 8.1.2.03.603   | 21.496.383,00            | 0,00                     | 21.496.383,00           |
| <b>TOTALE ALLEGATO 2B</b>   |  | <b>14.111.033.665,70</b> | <b>12.302.040.547,54</b> | <b>1.808.993.118,16</b> |

ALLEGATO 2C

segue CREDITI VERSO LO STATO

| DESCRIZIONE  | NUMERO<br>CAPITOLO<br>ENTRATA<br>BILANCIO<br>FINANZIARIO | CONSISTENZA             |                         | VARIAZIONI            |
|--|--|-------------------------|-------------------------|-----------------------|
|  |  | AL 31 DICEMBRE 2013     | AL 31 DICEMBRE 2012     |                       |
| <b>C) PER ONERI A SOSTEGNO DELLA FAMIGLIA</b>  |  |                         |                         |                       |
| Contributo dello Stato a copertura delle spese di funzionamento connesse con oneri per interventi a sostegno della famiglia  | 8.1.2.03.242   | 177.946,50              | 0,00                    | 177.946,50            |
| Contributo dello Stato a favore della Gestione degli interventi assistenziali e di sostegno alle Gestioni previdenziali per la integrale copertura degli oneri di cui all'art.37 della legge n. 88/1989                | 8.1.2.03.244   | 7.155.325,52            | 6.116.765,27            | 1.038.560,25          |
| Rimborso dello Stato degli oneri derivanti dall'assegno ai nuclei familiari concesso dai Comuni ai sensi dell'art.65 della legge n. 448/1998 - Art.50 della legge n. 144/1999  | 8.1.2.03.415   | 23.198.476,31           | 3.718.107,21            | 19.480.369,10         |
| Rimborso dello Stato dell'assegno di maternità di cui all' art. 49, commi 8 e 9, della legge n.488/1999  | 8.1.2.03.417   | 45.342.700,63           | 41.250.184,90           | 4.092.515,73          |
| Rimborso dello Stato a copertura degli oneri per l'assistenza a portatori di handicap per oneri di cui all'art. 33 della legge n. 104/1992   | 8.1.2.03.418   | 1.581.760.480,12        | 1.395.149.379,57        | 186.611.100,55        |
| Contributo dello Stato a copertura degli oneri per l'assistenza ai portatori di handicap di cui all'art.80, comma 2, della legge n. 388 del 2000 - Art. 42, comma 5 del Dlgs n. 151/2001.                              | 8.1.2.03.420   | 722.494.793,93          | 643.430.393,01          | 79.064.400,92         |
| Contributo dello Stato per copertura figurativa degli oneri per l'indennità giornaliera obbligatoria e facoltativa spettante al padre lavoratore dipendente di cui all'art.4, comma 24 lett. A) della legge n. 92/2012 | 8.1.2.03.423   | 1.539.200,00            | 0,00                    | 1.539.200,00          |
| <b>TOTALE ALLEGATO 2C</b>  |  | <b>2.381.668.923,01</b> | <b>2.089.664.829,96</b> | <b>292.004.093,05</b> |

## ALLEGATO 2D

segue CREDITI VERSO LO STATO

| DESCRIZIONE   | NUMERO<br>CAPITOLO<br>ENTRATA<br>BILANCIO<br>FINANZIARIO | CONSISTENZA             |                         | VARIAZIONI           |
|---|--|-------------------------|-------------------------|----------------------|
|   |  | AL 31 DICEMBRE 2013     | AL 31 DICEMBRE 2012     |                      |
| <b>D) PER LE PRESTAZIONI ECONOMICHE DERIVANTI DALLA<br/>RIDUZIONE DI ONERI PREVIDENZIALI</b>  |  |                         |                         |                      |
| Contributo dello Stato a copertura delle prestazioni economiche per la tubercolosi - art. 3, comma 14, della legge n.448/1998       | 8.1.2.03.261   | 251.874.613,69          | 183.682.084,52          | 68.192.529,17        |
| Contributo dello Stato a copertura degli oneri per prestazioni di maternità di cui all'art. 49, commi 1 e 2, della legge n.488/1999 | 8.1.2.03.262   | 890.188.131,38          | 932.853.152,83          | -42.665.021,45       |
| Contributo dello Stato a integrale copertura degli oneri di cui all'art. 37 della legge n. 88/1989                                  | 8.1.2.03.265   | 9.563.883,31            | 7.894.930,06            | 1.668.953,25         |
| <b>TOTALE ALLEGATO 2 D</b>  |  | <b>1.151.626.628,38</b> | <b>1.124.430.167,41</b> | <b>27.196.460,97</b> |

## ALLEGATO 2E

segue CREDITI VERSO LO STATO

| DESCRIZIONE  | NUMERO<br>CAPITOLO<br>ENTRATA<br>BILANCIO<br>FINANZIARIO | CONSISTENZA         |                     | VARIAZIONI    |
|--|--|---------------------|---------------------|---------------|
|  |  | AL 31 DICEMBRE 2013 | AL 31 DICEMBRE 2012 |               |
| <b>E) PER SGRAVI DEGLI ONERI SOCIALI ED ALTRE AGEVOLAZIONI</b>   |  |                     |                     |               |
| Contributo dello Stato a copertura degli oneri derivanti dalla riduzione contributiva a favore delle aziende esercenti pubblici servizi di trasporto ai sensi dell'art.1, comma 2, del D.L.n.451/1998 convertito nella legge n.40/1999 e successive disposizioni | 8.1.2.03.281   | 125.810.502,05      | 74.559.943,74       | 51.250.558,31 |
| Contributo dello Stato a copertura degli oneri derivanti dalle agevolazioni contributive per contratti di formazione e lavoro di cui all'art. 15 della legge n. 196/1997   | 8.1.2.03.282   | 61.974.828,00       | 61.974.828,00       | 0,00          |
| Contributo dello Stato a copertura degli oneri derivanti dalle agevolazioni contributive per contratti di apprendistato di cui all'art. 16 della legge n. 196/1997   | 8.1.2.03.283   | 0,00                | 5.512.823,75        | -5.512.823,75 |
| Rimborso dello Stato per sgravi di oneri contributivi nel Mezzogiorno - art. 19, del D.L. 918/1968 convertito nella legge n. 1089/1968   | 8.1.2.03.284   | 159.194.038,71      | 153.438.781,47      | 5.755.257,24  |
| Rimborso dello Stato per sgravi di oneri contributivi nel Mezzogiorno - art. 22, comma quinto, lett. b), legge n. 183/1976   | 8.1.2.03.285   | 12.434.725,70       | 12.229.430,33       | 205.295,37    |
| Rimborso dello Stato per lo sgravio di contributi previdenziali a favore delle imprese delle province di Trieste e Gorizia - art. 4 della legge n. 26 del 1986   | 8.1.2.03.286   | 352.900,38          | 352.900,38          | 0,00          |
| Rimborso dello Stato per sgravi di oneri contributivi a favore dei datori di lavoro italiani operanti all'estero nei Paesi extracomunitari - art.4, comma 2, lett. a) del D.L. n. 317/1987 convertito nella legge n.398/1987                                     | 8.1.2.03.287   | 81.410.426,09       | 69.967.020,66       | 11.443.405,43 |
| Rimborso dello Stato per sgravi di oneri contributivi nel Mezzogiorno di cui all'art. 1 del D.M. 5 agosto 1994 - art.19, comma 5, del D.L.n. 299 del 1994 convertito nella legge n. 451/1994 e dell'art.27, comma 3, del D.L. n. 669/1996                        | 8.1.2.03.288   | 18.293.901,97       | 18.293.901,97       | 0,00          |
| a riportare  |  | 459.471.322,90      | 396.329.630,30      | 63.141.692,60 |

segue CREDITI VERSO LO STATO

| DESCRIZIONE  | NUMERO<br>CAPITOLO<br>ENTRATA<br>BILANCIO<br>FINANZIARIO | CONSISTENZA         |                     | VARIAZIONI      |
|--|--|---------------------|---------------------|-----------------|
|  |  | AL 31 DICEMBRE 2013 | AL 31 DICEMBRE 2012 |                 |
| riporto  |  | 459.471.322,90      | 396.329.630,30      | 63.141.692,60   |
| Rimborso dello Stato degli oneri derivanti dal contributo e dagli sgravi contributivi a favore delle imprese di cui all'art. 4, commi 17 e 21, della legge n. 449/1997 e all'art. 3, comma 5, della legge n. 448/1998  | 8.1.2.03.289   | 33.935.781,78       | 33.935.781,78       | 0,00            |
| Rimborso dello Stato per la copertura progressiva degli oneri derivanti dalle agevolazioni contributive ai sensi dell'art.37, comma 5, della legge n. 88/1989  | 8.1.2.03.291   | 2.845.015.756,43    | 3.249.118.808,49    | -404.103.052,06 |
| Rimborso dello Stato per sgravi di oneri contributivi nel Mezzogiorno ad incremento dei livelli occupazionali di cui all'art. 1, comma 2, del D.L. n. 71/1993 convertito nella legge n. 151/1993 e successive proroghe e all'art. 2 del D.M. 5 agosto 1994 e successive disposizioni modificative ed integrative | 8.1.2.03.292   | 1.068.475,05        | 1.068.475,05        | 0,00            |
| Rimborso dello Stato a copertura degli oneri derivanti dagli esoneri contributivi di cui all'art.1, commi 361 e 362, della legge n. 266/2005   | 8.1.2.03.293   | 1.300.136.679,75    | 1.056.809.543,89    | 243.327.135,86  |
| Rimborso dello Stato per sgravi contributivi in agricoltura di cui all'art.14, della legge n.64/1986 e successive modificazioni e integrazioni e art.19, comma 5, D. L.vo n.96/1993  | 8.1.2.03.294   | 69.083.798,64       | 69.083.798,64       | 0,00            |
| Rimborso dello Stato a copertura degli oneri derivanti dalle agevolazioni contributive ai datori di lavoro agricolo - art.11, comma 27, della legge n. 537/1993  | 8.1.2.03.295   | 267.838.150,51      | 312.894.562,79      | -45.056.412,28  |
| Contributo dello Stato a copertura degli oneri derivanti dagli incentivi all'occupazione dei lavoratori anziani di cui all'art. 75 e dagli esoneri contributivi di cui all'art.120, commi 1 e 2, della legge n. 388/2000   | 8.1.2.03.296   | 765.616.918,01      | 778.326.773,01      | -12.709.855,00  |
| Contributo dello Stato a copertura degli oneri derivanti dagli sgravi contributivi a favore delle imprese che attuano i programmi di riallineamento ai sensi dell'art.5, del D.L.510/1996 convertito nella legge n.608/1996 - Art. 116, comma 5, della legge n.388/2000  | 8.1.2.03.297   | 1.093.192,33        | 1.093.192,33        | 0,00            |
| Contributo dello Stato a favore della Gestione degli interventi assistenziali e di sostegno alle gestioni previdenziali per la integrale copertura degli oneri di cui all'art.37, della legge n.88/1989  | 8.1.2.03.300   | 3.641.581.578,34    | 3.624.700.504,15    | 16.881.074,19   |
| Contributo dello Stato a copertura degli oneri derivanti dagli sgravi contributivi per i nuovi assunti ad incremento dei livelli occupazionali ai sensi dell'art.44 della legge n. 448/2001  | 8.1.2.03.301   | 572.804.305,32      | 572.804.305,32      | 0,00            |
| Credito verso lo Stato già a copertura degli oneri per trattamenti di famiglia riassegnati per la copertura degli oneri derivanti dalle agevolazioni contributive  | 8.1.2.03.302<br>a riportare                              | 87.886.761,75       | 87.886.761,75       | 0,00            |
|  |  | 10.045.532.720,81   | 10.184.052.137,50   | -138.519.416,69 |

| DESCRIZIONE  | NUMERO<br>CAPITOLO<br>ENTRATA<br>BILANCIO<br>FINANZIARIO | CONSISTENZA                  |                     | VARIAZIONI      |
|--|--|------------------------------|---------------------|-----------------|
|  |  | segue CREDITI VERSO LO STATO |                     |                 |
|  |  | AL 31 DICEMBRE 2013          | AL 31 DICEMBRE 2012 |                 |
|  |  | 10.045.532.720,81            | 10.184.052.137,50   | -138.519.416,69 |
| Contributo dello Stato a copertura degli oneri derivanti dalle agevolazioni contributive per gli apprendisti artigiani e non artigiani a favore dei datori di lavoro con un numero di addetti pari o inferiore a nove di cui all'art.1, comma 773, della legge n. 296/2006   | 8.1.2.03.308   | 277.436.011,90               | 410.000.000,00      | -132.563.988,10 |
| Credito verso lo Stato per il contributo a copertura degli oneri contributivi su quota di retribuzione connesse con la contrattazione aziendale e territoriale - Art. 1, comma 67, della legge n. 247 / 2007   | 8.1.2.03.311   | 611.654.540,26               | 177.436.269,28      | 434.218.270,98  |
| Credito verso lo Stato per la copertura del mancato gettito contributivo delle gestioni previdenziali, derivante dalle agevolazioni contributive di cui agli artt. 8, comma 2 e 35, della legge n.223/1991 ai datori di lavoro che assumono lavoratori beneficiari dell'indennità di disoccupazione non agricola con requisiti normali e in mobilità ai sensi dell'art. 2, comma 134, primo e secondo periodo della legge 23 dicembre 2009, n. 191 | 8.1.2.03.313   | 439.992,52                   | 546.370,43          | -106.377,91     |
| Credito verso lo Stato a copertura degli oneri derivanti dal contributo a favore dei datori di lavoro che assumono lavoratori beneficiari dell'indennità di disoccupazione non agricola con requisiti normali o del trattamento di disoccupazione edile, ai sensi dell'art.2, comma 151, della legge n.191/2009  | 8.1.2.03.314   | 174.919,43                   | 424.814,14          | -249.894,71     |
| Contributo dello Stato a copertura degli oneri derivanti da sgravi contributivi alle aziende che assumono lavoratori a tempo determinato ai sensi dell'art. 10 della legge n.53/2000   | 8.1.2.03.475   | 206.954.401,09               | 176.771.340,21      | 30.183.060,88   |
| Contributo dello Stato a copertura degli oneri derivanti da sgravi contributivi ai lavoratori ai sensi dell'art. 1, comma 188 della legge n. 296/2006  | 8.1.2.03.476   | 21.428.073,67                | 37.957.216,22       | -16.529.142,55  |
| Rimborso dello Stato per sgravi di oneri a favore delle imprese che reimpiegano personale con qualifica dirigenziale - art.20, comma 2, del D.L. n. 301/1996 convertito nella legge n. 266/1997  | 8.1.2.03.515   | 726.451,19                   | 726.451,19          | 0,00            |
| Contributo dello Stato a copertura degli oneri derivanti dall'erogazione dell'incentivo straordinario ai datori di lavoro per la creazione di rapporti di lavoro stabili o di durata ampia, in favore di uomini under 30 e di donne di qualsiasi età, ai sensi del decreto del Ministero del Lavoro e delle Politiche sociali del 5 ottobre 2012 e dell'art. 24, comma 27, del D.L. n.201 del 2011, convertito nella legge n. 214 DEL 2011         | 8.1.2.03.516   | 17.014.922,06                | 0,00                | 17.014.922,06   |
| Rimborso dello Stato degli oneri per riduzioni contributive a favore dei datori di lavoro che assumono lavoratori con contratto a tempo indeterminato part-time ai sensi dell'art.5, comma 4, del D.Lgs. n. 61/2000 - Art.4, comma 1, lett. a), del D.M.12 aprile 2000   | 8.1.2.03.710   | 89.112,64                    | 89.112,64           | 0,00            |
| Contributo dello Stato a carico del Fondo per l'occupazione a copertura degli oneri derivanti dalle agevolazioni contributive alle imprese di cui all'art. 1, comma 1, della legge n. 52/1998 e successive proroghe e modificazioni  | 8.1.2.03.711   | 68.174.441,50                | 66.735.543,36       | 1.438.898,14    |
| a riportare  |  | 11.249.625.587,07            | 11.054.739.254,97   | 194.886.332,10  |

segue ALLEGATO 2E

| DESCRIZIONE  | segue CREDITI VERSO LO STATO                             |                     | segue             |                     | VARIAZIONI     |
|--|--|---------------------|-------------------|---------------------|----------------|
|  | NUMERO<br>CAPITOLO<br>ENTRATA<br>BILANCIO<br>FINANZIARIO | CONSISTENZA         |                   | AL 31 DICEMBRE 2012 |                |
|  |  | AL 31 DICEMBRE 2013 |                   |                     |                |
| riporto  |  | 11.249.625.587,07   | 11.054.739.254,97 |                     | 194.886.332,10 |
| Rimborso dello Stato da porre a carico del Fondo per l'occupazione per oneri derivanti dal contributo ai datori di lavoro e agli enti pubblici economici che assumono a tempo indeterminato i lavoratori impiegati nei lavori socialmente utili - art.4, comma 1, del D.L. del 21 maggio 1998  | 8.1.2.03.713   | 253.697,06          | 253.697,06        |                     | 0,00           |
| Rimborso dello Stato da porre a carico del Fondo per l'occupazione per oneri derivanti dagli incentivi ai datori di lavoro e alle società di fornitura di lavoro temporaneo a sostegno della ricollocazione lavorativa per i lavoratori impegnati in lavori socialmente utili ai sensi dell'art.7, commi 1, 4 e 12, del D.lgs n. 81/2000   | 8.1.2.03.714   | 8.326.712,54        | 8.223.766,05      |                     | 102.946,49     |
| Credito verso lo Stato (Fondo per l'occupazione) per il contributo a copertura degli oneri derivanti dal contributo ai datori di lavoro che assumono lavoratori destinatari del programma P.A.R.I. ai sensi del decreto direttoriale del Ministero del Lavoro e delle Politiche sociali n.668 del 18 marzo 2005 e decreti successivi   | 8.1.2.03.717   | 3.260,91            | 51.958,06         |                     | -48.697,15     |
| Credito verso lo Stato (fondo per l'occupazione) a copertura degli oneri derivanti dal contributo ai datori di lavoro che assumono lavoratori residenti nella regione Sardegna destinatari degli interventi di coesione sociale (progetto I.C.S.) ai sensi del Decreto direttoriale del Ministero del Lavoro e delle politiche sociali n. 2296 del 19 maggio 2005  | 8.1.2.03.718   | 0,00                | 17.758,01         |                     | -17.758,01     |
| Credito verso lo Stato (fondo per l'occupazione) per il contributo a copertura degli oneri derivanti dalle agevolazioni contributive a favore dei datori di lavoro che assumono lavoratori provenienti da imprese ammesse alla procedura di amministrazione straordinaria - art. 1, comma 13, del D.L. n. 134/2008 convertito nella legge n. 166/2008 e da imprese operanti nel settore del trasporto aereo di cui all'art. 1-bis, comma 2 del D.L. n. 249/2004 convertito nella legge n. 291/2004 | 8.1.2.03.719   | 78.101.010,33       | 76.801.449,50     |                     | 1.299.560,83   |
| Credito verso lo Stato (fondo per l'occupazione) per il contributo a copertura degli oneri derivanti dal contributo ai datori di lavoro che assumono lavoratori destinatari del progetto "Interventi speciali a sostegno dell'occupazione nel Comune di Taranto" ai sensi del decreto Direttoriale del Ministero del Lavoro e delle politiche sociali n. 1791 del 6 giugno 2008  | 8.1.2.03.720   | 2.817,00            | 2.817,00          |                     | 0,00           |
| Credito verso lo Stato (Fondo per l'occupazione) per l'incentivo ai datori di lavoro che assumono lavoratori destinatari di ammortizzatori sociali in deroga, art. 7-ter, comma 7, della legge n.33/2009   | 8.1.2.03.721   | 913.491,09          | 5.718.747,72      |                     | -4.805.256,63  |
| Credito verso lo Stato per il contributo a copertura dell'incentivo sperimentale ai datori di lavoro per l'assunzione a tempo indeterminato di giovani dai 18 ai 29 anni "under 30" ai sensi dell'art. 1, del D.L. n. 76/2013, convertito con modificazioni, dalla legge del 9 agosto 2013, n. 99  | 8.1.2.03.722   | 2.942.430,20        | 0,00              |                     | 2.942.430,20   |
| a riportare  |  | 11.340.169.006,20   | 11.145.809.448,37 |                     | 194.359.557,83 |

segue ALLEGATO 2E

segue ALLEGATO 2E

segue CREDITI VERSO LO STATO

| DESCRIZIONE   | NUMERO<br>CAPITOLO<br>ENTRATA<br>BILANCIO<br>FINANZIARIO | CONSISTENZA              |                          | VARIAZIONI            |
|---|--|--------------------------|--------------------------|-----------------------|
|   |  | AL 31 DICEMBRE 2013      | AL 31 DICEMBRE 2012      |                       |
| riporto   |  | 11.340.169.006,20        | 11.145.809.448,37        | 194.359.557,83        |
| Credito verso lo Stato a copertura degli oneri derivanti dall'assunzione di lavoratori destinatari del programma welfare to work ai sensi del decreto direttoriale del Ministero del lavoro e delle politiche sociali n.130 del 29 dicembre 2009  | 8.1.2.03.778   | 4.058,00                 | 19.712,79                | -15.654,79            |
| Rimborso dello Stato a copertura degli sgravi di contributi per i lavoratori agricoli (subordinati ed autonomi) a seguito della siccità verificatasi nell'annata agraria 1988-1989, art.8, comma 2, del D.L.n. 231/1989 convertito nella legge n.286/1989   | 8.1.2.03.950   | 2.357.666,79             | 2.357.666,79             | 0,00                  |
| Rimborso dello Stato per il rimborso degli sgravi di contributi per i lavoratori agricoli (subordinati ed autonomi) a seguito della siccità verificatasi nell'annata agraria 1989-1990, art.11 del D.L.n. 367/1990 convertito nella legge n. 31/1991  | 8.1.2.03.951   | 3.741.453,35             | 3.741.453,35             | 0,00                  |
| Rimborso dello Stato per sgravi di contributi per i lavoratori agricoli (subordinati ed autonomi) di cui all'art.5, della legge n.185/1992 e successive modificazioni ed integrazioni   | 8.1.2.03.952   | 198.750.393,55           | 196.708.651,64           | 2.041.741,91          |
| Rimborso dello Stato per sgravi contributivi a favore di cooperative sociali e aziende pubbliche o private che assumono persone detenute o internate ai sensi degli artt.1 e 2 della legge n. 193/2000 - Art.1, comma 2, del D.L. 9 novembre 2001   | 8.1.2.03.970   | 6.589.983,09             | 10.353.980,55            | -3.763.997,46         |
| Rimborso dello Stato degli oneri per sgravi contributivi in favore delle imprese che esercitano la pesca costiera, nelle acque interne e lagunari ai sensi dell'art.11 della legge n.388/2000 e successive proroghe   | 8.1.2.03.986   | 123.270.686,07           | 117.452.703,46           | 5.817.982,61          |
| Rimborso dello Stato per contributi agli armatori di navi mercantili nazionali che imbarcano allievi ufficiali di coperta e di macchina con contratto di formazione e lavoro - art.6 della legge n. 856/1986  | 8.1.2.03.987   | 5.262,04                 | 5.262,04                 | 0,00                  |
| Rimborso dello Stato per sgravi di oneri contributivi nel Mezzogiorno a favore della armatoria pubblica articolo 5 della legge n. 426/1991  | 8.1.2.03.988   | 6.311.438,39             | 6.311.438,39             | 0,00                  |
| Rimborso da parte dello Stato degli oneri derivanti dagli sgravi contributivi a favore delle imprese del settore marittimo di cui agli artt.6, comma 1 e 6 bis del D.L.n. 457/1997 convertito nella legge n. 30/1998 e all'art. 9 della legge n. 522/1999 e successive integrazioni - Art. 8, comma 1, della legge n. 88/2001 | 8.1.2.03.989   | 1.285.158.637,79         | 1.262.129.725,61         | 23.028.912,18         |
| <b>TOTALE ALLEGATO 2E</b>   |  | <b>12.966.358.585,27</b> | <b>12.744.890.042,99</b> | <b>221.468.542,28</b> |

segue CREDITI VERSO LO STATO

ALLEGATO 2F

| DESCRIZIONE   | NUMERO<br>CAPITOLO<br>ENTRATA<br>BILANCIO<br>FINANZIARIO | CONSISTENZA         |                     | VARIAZIONI     |
|---|--|---------------------|---------------------|----------------|
|   |  | AL 31 DICEMBRE 2013 | AL 31 DICEMBRE 2012 |                |
| <b>F) PER LA COPERTURA DI INTERVENTI DIVERSI</b>  |  |                     |                     |                |
| Credito verso lo Stato a copertura degli oneri derivanti dai compensi ai componenti del Comitato amministratore della gestione di cui all'art. 2, comma 26, della legge n. 335 del 1995 - Art. 58, comma 6, della legge n. 144/1999 | 8.1.2.03.353   | 5.823,00            | 5.823,00            | 0,00           |
| Credito verso lo Stato a copertura degli oneri per minori entrate contributive derivanti dalle modifiche di alcune disposizioni che regolano il settore dell'articolato - art.13, comma 4, della legge n. 57/2001                   | 8.1.2.03.356   | 18.240.112,00       | 18.240.112,00       | 0,00           |
| Credito verso lo Stato a copertura degli oneri derivanti dalle minori entrate contributive di cui all'art. 27, comma 2, del D.L. n. 669/1996 - Art. 27, comma 4, del D.L. n. 669/1996.  | 8.1.2.03.358   | 17.240.560,00       | 17.240.560,00       | 0,00           |
| Credito verso lo Stato a copertura degli oneri derivanti dalle agevolazioni contributive alle imprese del settore dell'edilizia e del settore lapideo di cui all'art. 2 del D.L. n. 4/1998 convertito nella legge n. 52/1998        | 8.1.2.03.359   | 11.800.280,25       | 11.800.280,25       | 0,00           |
| Rimborso dello Stato degli oneri derivanti dalla ricostituzione, nell'assicurazione obbligatoria dei periodi di lavoro effettuati in Libia, art.4, comma 4, del D.L. n. 103/1991 convertito nella legge n.166/1991                  | 8.1.2.03.361   | 8.318.221,24        | 7.950.194,08        | 368.027,16     |
| Credito verso lo Stato a copertura degli oneri derivanti dalla riduzione del minimale contributivo - art.1, comma 2 e 9, del D.L. n. 338 del 1989 convertito in legge n. 389/1989   | 8.1.2.03.363   | 46.481.121,00       | 46.481.121,00       | 0,00           |
| Credito verso lo Stato a copertura degli oneri derivanti dalla riduzione di entrate contributive di cui all'art. 3, commi 1 e 2 del D.L. n. 318/1996 convertito nella legge n. 402/1996   | 8.1.2.03.364   | 69.830.586,00       | 88.830.586,00       | -19.000.000,00 |
| Credito verso lo Stato a copertura degli oneri derivanti dalle minori entrate contributive a seguito di interventi a favore delle imprese artigiane e dei coltivatori diretti - art. 45 della legge n. 289/2002                     | 8.1.2.03.367   | 10.000.000,00       | 10.000.000,00       | 0,00           |
| Credito verso lo Stato a favore della Gestione degli interventi assistenziali e di sostegno alle gestioni previdenziali per la integrale copertura degli oneri di cui all'art.37, della legge n. 88/1989                            | 8.1.2.03.368   | 196.179.923,00      | 178.754.063,91      | 17.425.859,09  |
| a riportare   |  | 378.096.626,49      | 379.302.740,24      | -1.206.113,75  |

segue ALLEGATO 2F

segue CREDITI VERSO LO STATO

| DESCRIZIONE   | NUMERO<br>CAPITOLO<br>ENTRATA<br>BILANCIO<br>FINANZIARIO | CONSISTENZA         |                     | VARIAZIONI    |
|---|--|---------------------|---------------------|---------------|
|   |  | AL 31 DICEMBRE 2013 | AL 31 DICEMBRE 2012 |               |
| riporto   |  | 378.096.626,49      | 379.302.740,24      | -1.206.113,75 |
| Credito verso lo Stato per il contributo a copertura degli oneri derivanti dalle minori entrate contributive di cui all'art. 11- quaterdecies, comma 6, della legge n. 248/2005   | 8.1.2.03.370   | 200.000,00          | 200.000,00          | 0,00          |
| Credito verso lo Stato per il contributo a copertura degli oneri derivanti dalla destinazione di quota parte del contributo per l'assicurazione contro la disoccupazione involontaria al finanziamento della formazione dei lavoratori dipendenti del settore agricolo di cui all'art. 1, commi 62, 63 e 64 della legge n. 247/2007   | 8.1.2.03.371   | 16.766.409,97       | 8.079.780,17        | 8.686.629,80  |
| Credito verso lo Stato a copertura degli oneri del Fondo Speciale di previsione degli sportivi - Art. 23, comma 3, del D.L. n. 159 del 2007 convertito nella legge n. 222/2007  | 8.1.2.03.372   | 2.825.000,00        | 2.825.000,00        | 0,00          |
| Credito verso lo Stato a copertura del mancato gettito contributivo derivante dalla sospensione degli aumenti dell'aliquota del settore agricolo di cui all'art. 3, commi 1 e 2, del D.Lgs n. 146/1997- Art. 1, comma 1, della legge n. 81/2006   | 8.1.2.03.374   | 22.750.000,00       | 22.750.000,00       | 0,00          |
| Credito verso lo Stato a copertura degli oneri per minori entrate derivanti dall'onere per la copertura delle minori entrate alle gestioni dei lavoratori iscritti nell'assicurazione generale obbligatoria e alle forme sostitutive, esclusive ed esonerative, nonché degli artigiani, commercianti, coltivatori diretti mezzadri e coloni e dei lavoratori iscritti nella gestione separata di cui all'art. 2, comma 26, della legge n.335/1995; derivante dall'abrogazione operata dall'art. 1, comma 39, della legge n.220/2010, dell'incremento dello 0,09% dell'aliquota contributiva di cui all'art.1, comma 10, della legge n. 247/2007 | 8.1.2.03.376   | 525.938.735,00      | 525.938.735,00      | 0,00          |
| Rimborso dello Stato da porre a carico del Fondo per l'occupazione a copertura degli oneri derivanti dalla riduzione della retribuzione imponibile prevista dai contratti riallineamento - art. 23 della legge n. 196/1997  | 8.1.2.03.735   | 5.164.568,99        | 5.164.568,99        | 0,00          |
|   | a riportare  | 951.741.340,45      | 944.260.824,40      | 7.480.516,05  |

| DESCRIZIONE  | NUMERO<br>CAPITOLO<br>ENTRATA<br>BILANCIO<br>FINANZIARIO | segue CREDITI VERSO LO STATO |                         | segue ALLEGATO 2F |                       |
|--|--|------------------------------|-------------------------|-------------------|-----------------------|
|  |  | CONSISTENZA                  |                         | VARIAZIONI        |                       |
|  |  | AL 31 DICEMBRE 2013          | AL 31 DICEMBRE 2012     |                   |                       |
| riporto  |  | 951.741.340,45               | 944.260.824,40          |                   | 7.480.516,05          |
| Rimborso dello Stato da porre a carico del Fondo per l'Occupazione per oneri derivanti dalla prosecuzione volontaria per il raggiungimento dei requisiti per il pensionamento dei lavoratori impiegati nei lavori socialmente utili - art. 2, comma 1, del D.I. del 21 maggio 1998     | 8.1.2.03.736   | 80.800,61                    | 80.800,61               |                   | 0,00                  |
| Credito verso lo Stato a copertura del disavanzo di gestione del Fondo di previdenza degli addetti alle abolite imposte di consumo - art. 17 del D.P.R. n. 649/1972  | 8.1.2.03.751   | 350.327.703,41               | 364.650.423,33          |                   | -14.322.719,92        |
| Credito verso lo Stato a copertura degli oneri derivanti dal trasferimento all'Istituto delle funzioni residue allo Stato stesso in materia di invalidità civile ai sensi dell'art.10 del D.L.n. 203/2005 convertito nella legge n. 248 del 2005                                       | 8.1.2.03.753   | 11.502.404,31                | 11.502.404,31           |                   | 0,00                  |
| Credito verso lo Stato per il rimborso del contributo straordinario a favore degli orfani, già collocati in pensione, delle vittime del terrorismo e delle stragi di tale matrice ai sensi dell'art.2, comm 59, della legge n.191/2009 e D.M. 22 dicembre 2010                         | 8.1.2.03.901   | 2.006.745,16                 | 912.284,93              |                   | 1.094.460,23          |
| Credito verso lo Stato a copertura degli oneri per minori entrate contributive derivanti dagli interventi nei settori agricolo, forestale, della pesca e dell'acquacoltura - artt. 7 e 8 della legge n. 57/2001  | 8.1.2.03.961   | 10.179.958,09                | 10.179.958,09           |                   | 0,00                  |
| Credito verso lo Stato per contributo per il riconoscimento dei periodi di servizio militare e di navigazione mercantile - art. 22, comma 2, della legge n. 658/1967   | 8.1.2.03.995   | 1.058.737,00                 | 1.058.737,00            |                   | 0,00                  |
| Credito verso lo Stato per il contributo a copertura degli oneri derivanti dalle agevolazioni alle aziende per i trattamenti aggiuntivi di malattia previsti dagli accordi nazionali di categoria per i lavoratori addetti ai pubblici servizi di trasporto - art. 3 D.I n. 14666/2007 | 8E1203996  | 0,00                         | 25.831.552,34           |                   | -25.831.552,34        |
| <b>TOTALE ALLEGATO 2F</b>  |  | <b>1.326.897.689,03</b>      | <b>1.358.476.985,01</b> |                   | <b>-31.579.295,98</b> |

ALLEGATO 3

## CREDITI PER TRASFERIMENTI DA GESTIONI FUORI BILANCIO

| DESCRIZIONE  | NUMERO<br>CAPITOLO<br>ENTRATA<br>BILANCIO<br>FINANZIARIO | CONSISTENZA         |                     | VARIAZIONI       |
|--|--|---------------------|---------------------|------------------|
|  |  | AL 31 DICEMBRE 2013 | AL 31 DICEMBRE 2012 |                  |
| <b>TRASFERIMENTI DAL FONDO DI ROTAZIONE PER ONERI PER IL MANTENIMENTO DEL SALARIO</b>  |  |                     |                     |                  |
| Rimborso dello Stato tramite il Commissario delegato a copertura degli oneri derivanti dalle indennità a favore dei lavoratori dei territori della provincia di Catania colpiti dagli eventi eruttivi dell'Etna del 13 luglio 2001 ai sensi dell'art.8, comma 2 dell'O.M. n. 3196/2002 sensi dell'art.8, comma 2 dell'O.M. n. 3196/2002  | 8.1.2.03.853   | 4.652,71            | 4.652,71            | 0,00             |
| Rimborso dello Stato tramite il Commissario delegato a copertura degli oneri derivanti da provvidenze ai lavoratori dei territori delle province di Foggia e Campobasso colpiti dagli eventi sismici del 31 ottobre 2002 - art.16 dell'O.M-n. 3253/2002  | 8.1.2.03.854   | 305.438,41          | 305.438,41          | 0,00             |
| Rimborso dello Stato tramite il Commissario delegato a copertura degli oneri derivanti dalle indennità a favore dei lavoratori dei territori della provincia di Catania colpiti dagli eventi eruttivi dell'Etna e dagli eventi sismici del 29 ottobre 2002 - art. 15 dell'O.M.n. 3254 del 29/11/2002   | 8.1.2.03.855   | 640.909,19          | 640.909,19          | 0,00             |
| Rimborso dello Stato tramite il Commissario delegato a copertura degli oneri derivanti dalle indennità a favore dei lavoratori dei territori della Regione Molise colpiti dagli eventi meteorologici del mese di gennaio 2003 - art.12 dell'O.M. n. 3268/2003  | 8.1.2.03.856   | 3.026,95            | 3.026,95            | 0,00             |
| Rimborso dello Stato tramite il Commissario delegato a copertura degli oneri derivanti dalle indennità a favore dei lavoratori del Comune di Lipari colpito dai fenomeni vulcanici dello Stromboli del 30 dicembre 2002 - art. n.18 dell'O.M. n. 3266/2003   | 8.1.2.03.857   | 572.402,33          | 572.402,33          | 0,00             |
| Credito verso lo Stato a copertura degli oneri derivanti dalle prestazioni economiche (indennità e connessi trattamenti di famiglia) a favore dei lavoratori dei territori delle regioni Lazio, Campania, Puglia, Calabria e Sicilia, colpiti da eventi calamitosi dovuti alla diffusione di incendi e fenomeni di combustione - art. 5, comma 6, dell'O.P.C.M. n. 3606 del 28/08/2007". | 8.1.2.03.859   | 77.060,61           | 0,00                | 77.060,61        |
| <b>TOTALE ALLEGATO 3</b>   |  | <b>1.603.490,20</b> | <b>1.526.429,59</b> | <b>77.060,61</b> |

## ALLEGATO 4

## CREDITI VERSO LE REGIONI

| DESCRIZIONE  | NUMERO<br>CAPITOLO<br>ENTRATA<br>BILANCIO<br>FINANZIARIO | CONSISTENZA          |                      | VARIAZIONI  |
|--|--|----------------------|----------------------|-------------|
|  |  | AL 31 DICEMBRE 2013  | AL 31 DICEMBRE 2012  |             |
| Credito verso le Regioni per i contributi per le prestazioni economiche per la tubercolosi dovuti per la copertura assicurativa degli apprendisti artigiani ai sensi dell'art.16 della legge n.845/1978  | 8.1.2.04.001   | 1.638.717,76         | 1.638.717,76         | 0,00        |
| Credito verso la Regione Sicilia per il contributo a copertura del sussidio di disoccupazione per i lavori socialmente utili ai sensi dell'art.1, comma 20, del D.L.n. 510/1996 convertito nella legge n.608/1996  | 8.1.2.04.001   | 58.478.018,01        | 58.478.018,01        | 0,00        |
| Credito verso la Regione Sicilia per le indennità connesse con i piani di inserimento professionale ai sensi dell'art.81, comma 8, della legge n.448 del 1998 e successive proroghe  | 8.1.2.04.002   | 15.342.619,73        | 15.342.619,73        | 0,00        |
| Rimborso da parte delle Regioni, per la copertura della parte degli oneri, derivanti dagli assegni di utilizzo per prestazioni in attività socialmente utili per periodi a partire dal 1° luglio 2001, eccedente la Convenzione tra il Ministero del lavoro. | 8.1.2.04.006   |                      |                      |             |
| Calabria   |  | 765.397,46           | 765.397,46           | 0,00        |
| Molise   |  | 7.503,00             | 7.503,00             | 0,00        |
| Totale   |  | 772.900,46           | 772.900,46           | 0,00        |
| Credito verso la Regione Umbria a copertura degli oneri per sgravi di contributi previdenziali a favore delle aziende operanti nei Comuni colpiti dal sisma del settembre 1997 - art. 13, comma 6 ter, del D. L. n. 6/1998 convertito nella legge n. 61/1998 | 8.1.2.04.020   | 7.450,59             | 7.450,59             | 0,00        |
| <b>TOTALE ALLEGATO 4</b>   |  | <b>76.239.706,55</b> | <b>76.239.706,55</b> | <b>0,00</b> |

## ALLEGATO 5A

## CREDITI PER TRASFERIMENTI DA PARTE DI ALTRI ENTI DEL SETTORE PUBBLICO

| DESCRIZIONE   | NUMERO<br>CAPITOLO<br>ENTRATA<br>BILANCIO<br>FINANZIARIO | CONSISTENZA           |                       | VARIAZIONI  |
|---|--|-----------------------|-----------------------|-------------|
|   |  | AL 31 DICEMBRE 2013   | AL 31 DICEMBRE 2012   |             |
| A) PER LA COPERTURA DI ONERI RELATIVI A EROGAZIONI PENSIONISTICHE   |  |                       |                       |             |
| Rimborso del Fondo gestione Istituti contrattuali lavoratori portuali per gli oneri derivanti dai pensionamenti anticipati e dai trattamenti di cui all'art.24, comma 4, legge n. 84/1994 - art.1, commi 10 e 14, del D.L. n.535/1996 convertito nella legge n.647/1996 | 8.1.2.06.041   | 495.295.365,57        | 495.295.365,57        | 0,00        |
| Rimborso del Fondo gestione Istituti contrattuali lavoratori portuali per gli oneri derivanti dai pensionamenti anticipati di cui all'art.8 del D.L. n.457/1997 convertito nella legge n.30/1998  | 8.1.2.06.042   | 83.368.535,09         | 83.368.535,09         | 0,00        |
| <b>TOTALE ALLEGATO 5A</b>   |  | <b>578.663.900,66</b> | <b>578.663.900,66</b> | <b>0,00</b> |

## ALLEGATO 5B

segue CREDITI PER TRASFERIMENTI DA PARTE DI ALTRI ENTI DEL SETTORE PUBBLICO

| DESCRIZIONE  | NUMERO<br>CAPITOLO<br>ENTRATA<br>BILANCIO<br>FINANZIARIO | CONSISTENZA         |                      | VARIAZIONI            |
|--|--|---------------------|----------------------|-----------------------|
|  |  | AL 31 DICEMBRE 2013 | AL 31 DICEMBRE 2012  |                       |
| B) PER SGRAVI DEGLI ONERI SOCIALI ED ALTRE AGEVOLAZIONI  |  |                     |                      |                       |
| Rimborso dal Fondo gestione Istituti contrattuali lavoratori portuali degli oneri per sgravi contributivi a favore delle imprese che esercitano la pesca costiera, nelle acque interne e lagunari di cui all'art.11 della legge n.388/2000 | 8.1.2.06.032   | 9.626.222,14        | 61.355.780,54        | -51.729.558,40        |
| <b>TOTALE ALLEGATO 5B</b>  |  | <b>9.626.222,14</b> | <b>61.355.780,54</b> | <b>-51.729.558,40</b> |

## DEBITO VERSO ALTRE GESTIONI DELL'I.N.P.S.

ALLEGATO 6

| DESCRIZIONE   | CONSISTENZA            |                        | VARIAZIONI     |
|---|------------------------|------------------------|----------------|
|   | AL 31 DICEMBRE<br>2013 | AL 31 DICEMBRE<br>2012 |                |
| A) CONNESSO A CREDITI VERSO LO STATO:   |                        |                        |                |
| 1) per sgravi a sostegno di settori produttivi e per minori entrate:  |                        |                        |                |
| Debito verso la Gestione per la riscossione dei contributi ex ENAOLI  | 36.485,92              | 36.485,92              | 0,00           |
| Debito verso la Gestione per la riscossione dei contributi ex GESCAL  | 219.275,72             | 219.275,72             | 0,00           |
| Debito verso la Gestione per la riscossione dei contributi per gli Asili Nido   | 8.420,13               | 8.420,13               | 0,00           |
| Debito verso la Gestione per la riscossione dei contributi del Fondo di rotazione e Progetti Speciali                 | 74.062,10              | 74.062,10              | 0,00           |
| Debito verso la Gestione per la riscossione dei contributi del Fondo Nazionale delle Politiche Migratorie             | 1.532.381,14           | 1.532.381,14           | 0,00           |
| Debito verso la Gestione per la riscossione dei contributi del Servizio Sanitario Nazionale da destinare allo Stato   | 2.161,07               | 2.161,07               | 0,00           |
| Debito verso la Gestione per la riscossione dei contributi del Servizio Sanitario Nazionale da destinare alle Regioni | 1.045.414,75           | 1.045.414,75           | 0,00           |
| Debito verso la Gestione ex Inpdap per rimborso a copertura di oneri posti a carico dello Stato                       | 0,00                   | 58.740.509,31          | -58.740.509,31 |
| Debito verso la Gestione ex Enpals per rimborso a copertura di oneri posti a carico dello Stato                       | 0,00                   | 6.334.536,80           | -6.334.536,80  |
| TOTALE ALLEGATO 6   | 2.918.200,83           | 67.993.246,94          | -65.075.046,11 |

## ALLEGATO 7

## FONDI DI ACCANTONAMENTO PER LA COPERTURA DI ONERI DIVERSI

| DESCRIZIONE  | CONSISTENZA            |                        | VARIAZIONI           |
|--|------------------------|------------------------|----------------------|
|  | AL 31 DICEMBRE<br>2013 | AL 31 DICEMBRE<br>2012 |                      |
| A) PER ONERI A CARICO DEL FONDO PER L'OCCUPAZIONE  |                        |                        |                      |
| Fondo di accantonamento dei contributi dello Stato per la copertura degli oneri derivanti dai trattamenti per il mantenimento del salario:   |                        |                        |                      |
| - art.2, comma 1, lett.a),b) e c) della legge n.248 del 2001 e art. 1, comma 1191, della legge n.296/2006 e art.1, comma 86, legge n.247/2007  | 71.797.533,43          | 75.980.091,32          | -4.182.557,89        |
| - art.1, comma 1 2 e 5, della legge n.172/2002 e successive modificazioni  | 1.060.455,17           | 1.080.867,13           | -20.411,96           |
| Fondo di accantonamento dei contributi dello Stato per la copertura degli oneri per sgravi degli oneri sociali ed altre agevolazioni:  |                        |                        |                      |
| - art.5, commi 2 e 4 della legge n.236/1993  | 1.531.492,96           | 1.531.492,96           | 0,00                 |
| - art. 6 della legge n.451/1994  | 2.357.034,83           | 2.357.034,83           | 0,00                 |
| - art.28 della legge n.341/1995  | 31.954.295,33          | 35.146.217,33          | -3.191.922,00        |
| - art.6, comma 4, della legge n.608/1996   | 18.058.029,34          | 18.058.029,34          | 0,00                 |
| Fondo di accantonamento dei contributi dello Stato per la copertura degli oneri pensionistici:   |                        |                        |                      |
| - art.4, comma 27, della legge n.608/1996  | 9.845.503,45           | 9.845.503,45           | 0,00                 |
| <b>TOTALE A</b>  | <b>136.604.344,51</b>  | <b>143.999.236,36</b>  | <b>-7.394.891,85</b> |
| B) PER ONERI A CARICO DI ALTRE AMMINISTRAZIONI   |                        |                        |                      |
| Fondo di accantonamento a copertura degli oneri per prestazioni a sostegno della maternità e della paternità di cui alla legge n. 53/2000  | 51.859.758,52          | 43.962.508,81          | 7.897.249,71         |
| Fondo di accantonamento a copertura degli oneri pensionistici derivanti dalla totalizzazione dei periodi assicurativi di cui all'art. 71 della legge n. 388 del 2000 e all'art. 8 del D.Lgs n. 42/2006   | 550.759.893,48         | 613.199.491,67         | -62.439.598,19       |
| Fondo di accantonamento del contributo dello Stato da utilizzare negli esercizi successivi a copertura degli oneri derivanti dagli interventi e misure agevolative in materia di riscatto del corso legale di laurea e per la totalizzazione dei periodi contributivi a fini pensionistici di cui all'art. 5, comma 8 del D.L. n. 81/2007 convertito nella legge n. 127/2007 | 443.682.047,00         | 443.682.047,00         | 0,00                 |
| Fondo di accantonamento dei contributi dello Stato a copertura degli oneri derivanti dai trattamenti ordinari d'integrazione salariale a favore delle imprese industriali dell'indotto automobilistico ai sensi dell'art. 41, commi 9 e 12, della legge n. 289/2002  | 62.255.657,00          | 62.255.657,00          | 0,00                 |
| a riportare  | 1.108.557.356,00       | 1.163.099.704,48       | -54.542.348,48       |

segue ALLEGATO 7

segue FONDI DI ACCANTONAMENTO PER LA COPERTURA DI ONERI DIVERSI

| DESCRIZIONE   | CONSISTENZA            |                        | VARIAZIONI      |
|---|------------------------|------------------------|-----------------|
|   | AL 31 DICEMBRE<br>2013 | AL 31 DICEMBRE<br>2012 |                 |
| riporto   | 1.108.557.356,00       | 1.163.099.704,48       | -54.542.348,48  |
| Fondo di accantonamento dei contributi dello Stato a copertura degli oneri derivanti dall'incremento della maggiorazione sociale dei trattamenti pensionistici in favore dei cittadini italiani residenti all'estero di cui all'art. 38, comma 9, della legge n. 289 del 2002   | 218.936.354,68         | 174.327.512,46         | 44.608.842,22   |
| Fondo di accantonamento dei contributi dello Stato a copertura degli oneri derivanti dai trattamenti ordinari d'integrazione salariale ai lavoratori delle aziende industriali dell'indotto automobilistico di cui art.1, comma 146, della legge n. 311/2004  | 80.188.539,40          | 80.188.539,40          | 0,00            |
| Fondo di accantonamento dei contributi dello Stato a copertura dei maggiori oneri derivanti dai trattamenti di disoccupazione di cui all'art.13, comma 2, lett.a), della legge n. 80/2005   | 0,00                   | 226.903.144,93         | -226.903.144,93 |
| Fondo di accantonamento dei contributi dello Stato a copertura degli oneri per il pensionamento anticipato ai sensi dell'art. 8 della legge n. 451/1994   | 8.470.793,75           | 9.536.067,40           | -1.065.273,65   |
| Fondo di accantonamento dei contributi dello Stato a copertura degli oneri derivanti dalla concessione dell'assegno di maternità da parte dei Comuni di cui all'art. 66 della legge n. 448/1998 e successive disposizioni   | 28.456.428,54          | 29.927.995,79          | -1.471.567,25   |
| Fondo di accantonamento dei contributi dello Stato a copertura degli sgravi contributivi ex D.M. 5 agosto 1994 oggetto di contenzioso di cui all'art.1, comma 754, della legge n. 296/2006  | 40.000.000,00          | 40.000.000,00          | 0,00            |
| Fondo di accantonamento dei contributi dello Stato a copertura degli oneri derivanti dallo sgravio del contributo del Fondo di garanzia ex art. 2 della legge n. 297/1982 di cui all'art. 1, comma 764, lett. a), punto 2), della legge n. 296/2006   | 64.215.580,78          | 142.929.245,68         | -78.713.664,90  |
| Fondo di accantonamento dei contributi dello Stato a copertura degli oneri derivanti dal contributo alle aziende per trattamenti aggiuntivi di malattia previsti dagli accordi nazionali di categoria per i lavoratori addetti ai pubblici servizi di trasporto - Art. 3 del D.I. n. 14666/2007, art. 1, comma 273, legge n. 266/2005 | 36.103.528,06          | 0,00                   | 36.103.528,06   |
| a riportare   | 1.584.928.581,21       | 1.866.912.210,14       | -281.983.628,93 |

segue ALLEGATO 7

segue FONDI DI ACCANTONAMENTO PER LA COPERTURA DI ONERI DIVERSI

| DESCRIZIONE   | CONSISTENZA            |                        | VARIAZIONI      |
|---|------------------------|------------------------|-----------------|
|   | AL 31 DICEMBRE<br>2013 | AL 31 DICEMBRE<br>2012 |                 |
| riporto   | 1.584.928.581,21       | 1.866.912.210,14       | -281.983.628,93 |
| Fondo di accantonamento del contributo dello Stato da utilizzare negli esercizi successivi a copertura degli oneri per pensioni di reversibilità a soggetti inabili di cui all'Art. 46, del D.L. n. 248/2007 convertito nella legge n. 31/2008  | 11.500.000,00          | 11.500.000,00          | 0,00            |
| Fondo di accantonamento del contributo dello Stato da utilizzare negli esercizi successivi a copertura degli oneri derivanti dagli sgravi contributivi relativi a prestazioni temporanee di cui all'art. 1, comma 766, lett. a) della legge n. 296/2006   | 331.226.224,95         | 285.562.841,19         | 45.663.383,76   |
| Fondo di accantonamento dei contributi dello Stato a copertura degli oneri pensionistici derivanti dalla ricostruzione delle posizioni assicurative relative a periodi di lavoro in Albania ai sensi dell'art. 1, comma 1164, della legge n. 296/2006   | 4.745.348,33           | 4.745.348,33           | 0,00            |
| Fondo di accantonamento del contributo dello Stato da utilizzare negli esercizi successivi a copertura delle agevolazioni contributive derivanti dalla stabilizzazione dei rapporti di collaborazione coordinata e continuativa - art. 1, comma 1209, della legge n. 296/2006   | 165.881.527,93         | 510.000.000,00         | -344.118.472,07 |
| Fondo di accantonamento dei contributi dello Stato a copertura dello sgravio delle quote di retribuzione connesse con la contrattazione aziendale e territoriale di secondo livello - Art. 1, comma 67, della legge n. 247 / 2007   | 0,00                   | 0,00                   | 0,00            |
| Fondo accantonamento del contributo dello Stato (Fondo di rotazione) a copertura degli oneri derivanti dall'indennità una tantum a favore dei lavoratori somministrati D.D. n. 57 del 1° Luglio 2009  | 7.256.750,00           | 7.333.450,00           | -76.700,00      |
| Fondo di accantonamento del contributo dello Stato da utilizzare negli esercizi successivi per la copertura degli oneri derivanti dall'erogazione dell'incentivo in favore delle imprese private e delle società cooperative che assumono a tempo indeterminato "giovani genitori" iscritti alla banca dati per l'occupazione prevista dal decreto del Ministro della gioventù del 29 novembre 2010 in applicazione dell'art. 1, commi 72 e 73 della legge 24 dicembre 2007, n. 247 | 28.210.766,36          | 36.427.331,38          | -8.216.565,02   |
| Fondo di accantonamento dei contributi dello Stato per la corresponsione di voucher per l'acquisto di servizi di baby-sitting ovvero oneri della rete pubblica dei servizi per l'infanzia o dei servizi privati accreditati ai sensi dell'art.4 comma 24 lett. b) legge n.92/2012   | 18.173.410,82          | 0,00                   | 18.173.410,82   |
| TOTALE B  | 2.151.922.609,60       | 2.722.481.181,04       | -570.558.571,44 |
| TOTALE ALLEGATO 7   | 2.288.526.954,11       | 2.866.480.417,40       | -577.953.463,29 |

ALLEGATO 8

## CONTRIBUTI A CARICO DEI DATORI DI LAVORO E/O DEGLI ISCRITTI

| DESCRIZIONE  | CONSUNTIVO 2013              |                                     |                                    |   | CONSUNTIVO<br>2012 | VARIAZIONI |
|--|------------------------------|-------------------------------------|------------------------------------|---|--------------------|------------|
|  | SOMME DA<br>ACCERTARE<br>(1) | meno: RATEO<br>AL 31.12.2012<br>(2) | più: RATEO<br>AL 31.12.2013<br>(3) | DATO<br>ECONOMICO<br>(1 - 2 + 3)<br>(4) |                    |            |
| A) PER IL FINANZIAMENTO DEGLI ONERI PENSIONISTICI  |                              |                                     |                                    |   |                    |            |
| Contributo 0,60% - Art. 12, legge n.1115/1968 e successive modificazioni e integrazioni  | 0,00                         | 0,00                                | 0,00                               | 0,00                                    | 1.584,47           | -1.584,47  |
| Contributi delle aziende esercenti Pubblici servizi di trasporto a copertura degli oneri derivanti dalle rate di pensionamento anticipato - art. 4, commi 4 e 5 del D.L. n. 501/1995 convertito nella legge n. 11/1996 | 9.751,93                     | 0,00                                | 0,00                               | 9.751,93                                | 0,00               | 9.751,93   |
| TOTALE A)  | 9.751,93                     | 0,00                                | 0,00                               | 9.751,93                                | 1.584,47           | 8.167,46   |

| DESCRIZIONE   | CONSUNTIVO 2013           |                |                                  |                  | CONSUNTIVO<br>2012 | VARIAZIONI     |                                 |                                  |
|---|---------------------------|----------------|----------------------------------|------------------|--------------------|----------------|---------------------------------|----------------------------------|
|   | SOMME DA ACCERTARE<br>(1) |                | meno: RATEO AL 31.12.2012<br>(2) |                  |                    |                | più: RATEO AL 31.12.2013<br>(3) | DATO ECONOMICO<br>(1-2+3)<br>(4) |
|   |                           |                |                                  |                  |                    |                |                                 |                                  |
| B) PER IL FINANZIAMENTO DEGLI ONERI PER IL MANTENIMENTO DEL SALARIO   |                           |                |                                  |                  |                    |                |                                 |                                  |
| CONTRIBUTI PER I TRATTAMENTI SPECIALI DI DISOCCUPAZIONE:  |                           |                |                                  |                  |                    |                |                                 |                                  |
| AI DIPENDENTI DA AZIENDE INDUSTRIALI:   |                           |                |                                  |                  |                    |                |                                 |                                  |
| - Versamenti delle aziende  | 2.661,53                  | 0,00           | 0,00                             | 2.661,53         | 32.841,45          | -30.179,92     |                                 |                                  |
| AI DIPENDENTI DA AZIENDE EDILI:   |                           |                |                                  |                  |                    |                |                                 |                                  |
| - Contributo 0,80% - legge n. 427/1975  | 79.576.635,90             | 7.061.958,43   | 6.564.880,26                     | 79.079.557,73    | 89.782.404,56      | -10.702.846,83 |                                 |                                  |
| TOTALE  | 79.579.297,43             | 7.061.958,43   | 6.564.880,26                     | 79.082.219,26    | 89.815.246,01      | -10.733.026,75 |                                 |                                  |
| CONTRIBUTI PER IL FINANZIAMENTO DELLE INTEGRAZIONI SALARIALI STRAORDINARIE  |                           |                |                                  |                  |                    |                |                                 |                                  |
| - Contributi addizionali con procedura diretta  | 19.168.155,04             | 0,00           | 0,00                             | 19.168.155,04    | 16.899.040,04      | 2.269.115,00   |                                 |                                  |
| - Contributi addizionali con procedura DM   | 25.537.824,73             | 1.435.897,12   | 2.155.233,33                     | 26.257.160,94    | 18.971.542,94      | 7.285.618,00   |                                 |                                  |
| - Contributi 0,90% di cui all'art. 9 legge n. 407/1990  | 1.025.068.421,00          | 134.573.206,73 | 144.557.320,60                   | 1.035.052.534,87 | 1.009.565.002,36   | 25.487.532,51  |                                 |                                  |
| - Contributi addizionali sui trattamenti in deroga o oggetto di provvedimenti di proroga  |                           |                |                                  |                  |                    |                |                                 |                                  |
| - Contributi addizionali con procedura D.M. sui trattamenti in deroga o oggetto di provvedimenti di proroga   | 29.529.339,40             | 0,00           | 0,00                             | 29.529.339,40    | 32.246.239,50      | -2.716.900,10  |                                 |                                  |
| - Contributi 0,90% di cui all'art. 9 legge n. 407/1990 a carico dei vettori aerei e delle società da essi derivanti art.1 bis della legge n. 291/2004   | 0,00                      | 0,00           | 0,00                             | 0,00             | 2.614.658,85       | -2.614.658,85  |                                 |                                  |
| TOTALE  | 1.099.303.740,17          | 136.009.103,85 | 146.712.553,93                   | 1.110.007.190,25 | 1.085.272.974,69   | 24.734.215,56  |                                 |                                  |
| CONTRIBUTI PER LE INDENNITA' DI MOBILITA'   |                           |                |                                  |                  |                    |                |                                 |                                  |
| - Contributi 0,30% - art.16 legge n.223/1991  | 355.059.725,85            | 46.714.666,05  | 50.287.464,93                    | 358.632.524,73   | 362.751.030,40     | -4.118.505,67  |                                 |                                  |
| - Contributi di cui all'art.5 legge n.223/1991  | 174.605.349,65            | 0,00           | 0,00                             | 174.605.349,65   | 156.344.739,59     | 18.260.610,06  |                                 |                                  |
| Contributi delle aziende a copertura degli oneri per indennità di mobilità relativi a periodi eccedenti la mobilità ordinaria - art. 4, comma 27, del D.L. 5/10/1996 convertito nella legge n. 608/1996 e successive disposizioni integrative | 45.680.187,58             | 0,00           | 0,00                             | 45.680.187,58    | 68.657.499,14      | -22.977.311,56 |                                 |                                  |
| TOTALE  | 575.345.263,08            | 46.714.666,05  | 50.287.464,93                    | 578.918.061,96   | 587.753.269,13     | -8.835.207,17  |                                 |                                  |

segue ALLEGATO 8

segue CONTRIBUTI A CARICO DEI DATORI DI LAVORO E/O DEGLI ISCRITTI

| DESCRIZIONE   | CONSUNTIVO 2013              |                                     |                                    |   | CONSUNTIVO<br>2012      | VARIAZIONI          |
|---|------------------------------|-------------------------------------|------------------------------------|---|-------------------------|---------------------|
|   | SOMME DA<br>ACCERTARE<br>(1) | meno: RATEO<br>AL 31.12.2012<br>(2) | più: RATEO<br>AL 31.12.2013<br>(3) | DATO<br>ECONOMICO<br>(1 - 2 + 3)<br>(4) |                         |                     |
| Contributi a carico dei vettori aerei e delle società da essi<br>derivanti - art.1 bis della legge n. 291/2004:<br>Contributi 0,30% - art.16 legge n.223/1991 | 0,00                         | 0,00                                | 0,00                               | 0,00                                    | 1.658.830,00            | -1.658.830,00       |
| Contributi delle aziende dell'indotto automobilistico per i<br>trattamenti di integrazioni salariali - art.1, comma 146,<br>della legge n. 311/2004           | 0,00                         | 0,00                                | 0,00                               | 0,00                                    | 598,00                  | -598,00             |
| <b>TOTALE B)</b>  | <b>1.754.228.300,68</b>      | <b>189.785.728,33</b>               | <b>203.564.899,12</b>              | <b>1.768.007.471,47</b>                 | <b>1.764.500.917,83</b> | <b>3.506.553,64</b> |
| <b>C - PER IL FINANZIAMENTO DI ONERI PER LE PRESTAZIONI<br/>ECONOMICHE DERIVANTI DALLA RIDUZIONE DI ONERI<br/>PREVIDENZIALI</b>                               |                              |                                     |                                    |   |                         |                     |
| - Contributi ordinari da DM   | 0,00                         | 0,00                                | 0,00                               | 0,00                                    | 243.598,03              | -243.598,03         |
| - Contributi lavoratori agricoli CD/CM  | 0,00                         | 0,00                                | 0,00                               | 0,00                                    | 24,96                   | -24,96              |
| - Contributi lavoratori agricoli dipendenti   | 2,81                         | 0,00                                | 0,00                               | 2,81                                    | 83,78                   | -80,97              |
| <b>TOTALE C)</b>  | <b>2,81</b>                  | <b>0,00</b>                         | <b>0,00</b>                        | <b>2,81</b>                             | <b>243.706,77</b>       | <b>-243.703,96</b>  |
| <b>TOTALE ALLEGATO 8</b>  | <b>1.754.238.055,47</b>      | <b>189.785.728,33</b>               | <b>203.564.899,12</b>              | <b>1.768.017.226,21</b>                 | <b>1.764.746.209,07</b> | <b>3.271.017,14</b> |

## ALLEGATO 9A

## TRASFERIMENTI DAL BILANCIO DELLO STATO

| DESCRIZIONE   | NUMERO<br>CAPITOLO<br>ENTRATA<br>BILANCIO<br>FINANZIARIO | CONSUNTIVO<br>2 0 1 3 | CONSUNTIVO<br>2 0 1 2 | VARIAZIONI       |
|---|--|-----------------------|-----------------------|------------------|
| A) PER LA COPERTURA DI ONERI RELATIVI A EROGAZIONI PENSIONISTICHE   |  |                       |                       |                  |
| Contributo dello Stato a copertura dell'onere per pensioni sociali agli ultra 65.enni sprovvisti di reddito e per altri oneri pensionistici già a carico del soppresso Fondo Sociale di cui all'art.1 della legge n. 153/1969 e degli oneri per assegni sociali di cui all'art. 3, comma 6, della legge n. 335/1995 | 8.1.2 03 001   | 3.400.732.388,00      | 3.393.367.808,00      | 7.364.580,00     |
| Contributo dello Stato per la copertura di oneri pensionistici del Fondo di previdenza del Clero secolare e dei ministri di culto non cattolici - art.21, comma 2, legge n. 903/1973  | 8.1.2 03 002   | 7.726.966,47          | 8.405.973,62          | -679.007,15      |
| Contributo dello Stato a copertura dei maggiori oneri derivanti dalla conferma di miglioramenti pensionistici - art. 11 D.L. n. 791/1981 convertito nella legge n. 54/1982  | 8.1.2 03 003   | 730.389.394,00        | 703.475.914,00        | 26.913.480,00    |
| Rimborso dello Stato di provvidenze ai cittadini italiani rimpatriati dalla Libia - art. 23 bis, legge n.485/1972   | 8.1.2 03 004   | 792.067,81            | 616.704,56            | 175.363,25       |
| Contributo dello Stato a copertura degli oneri derivanti dal cumulo tra pensioni e redditi da lavoro per le pensioni di vecchiaia e per le pensioni con anzianità pari o superiore a 40 anni - Art. 77 della legge n. 448/1998 e art.72 della legge n. 388/2000   | 8.1.2 03 005   | 132.491.582,00        | 99.368.646,50         | 33.122.935,50    |
| Contributo dello Stato a copertura degli oneri pensionistici di cui all'art. 37, comma 3, lett.c), della legge n. 88/1989 e all'art. 59, comma 34, della legge n. 449/1997  | 8.1.2 03 006   | 26.273.510.000,00     | 24.346.880.000,00     | 1.926.630.000,00 |
| Contributo dello Stato per la copertura degli oneri per prestazioni pensionistiche erogate in regime di convenzione con il Venezuela  | 8.1.2 03 007   | 19.089.898,50         | 15.015.754,75         | 4.074.143,75     |
| a riportare   |  | 30.564.732.296,78     | 28.567.130.801,43     | 1.997.601.495,35 |

segue ALLEGATO 9A

| segue TRASFERIMENTI   |  | DAL BILANCIO DELLO STATO |                       |                  |
|---|--|--------------------------|-----------------------|------------------|
| DESCRIZIONE   | NUMERO<br>CAPITOLO<br>ENTRATA<br>BILANCIO<br>FINANZIARIO | CONSUNTIVO<br>2 0 1 3    | CONSUNTIVO<br>2 0 1 2 | VARIAZIONI       |
| riporto   |  | 30.564.732.296,78        | 28.567.130.801,43     | 1.997.601.495,35 |
| Contributo dello Stato per la copertura degli oneri per prestazioni pensionistiche erogate in regime di convenzione con la Repubblica di S.Marino             | 8.1.2 03 008   | 232.406,00               | 232.406,00            | 0,00             |
| Contributo dello Stato per la copertura degli oneri per prestazioni pensionistiche erogate in regime di convenzione con l'Australia                           | 8.1.2 03 009   | 2.163.292,00             | 2.163.292,00          | 0,00             |
| Contributo dello Stato per la copertura degli oneri per prestazioni pensionistiche erogate in regime di convenzione con la Santa Sede                         | 8.1.2 03 010   | 316.182,00               | 295.216,50            | 20.965,50        |
| Contributo dello Stato a copertura delle spese di funzionamento connesse con oneri pensionistici  | 8.1.2 03 012   | 121.833.757,41           | 144.135.291,73        | -22.301.534,32   |
| Contributo dello Stato degli oneri derivanti dai trattamenti pensionistici a favore delle osteriche - art. 5, comma 1, della legge n. 249/1990                | 8.1.2 03 013   | 3.103.982,92             | 2.978.451,75          | 125.531,17       |
| Contributo dello Stato per la copertura dei miglioramenti pensionistici di cui agli artt. 1, 2 e 2 bis del D.L. n. 409/1990 convertito nella legge n. 59/1991 | 8.1.2 03 014   | 923.089.442,77           | 905.627.821,85        | 17.461.620,92    |
| Contributo dello Stato per la copertura dei miglioramenti delle pensioni superiori al trattamento minimo di cui all'art. 3, comma 1, della legge n. 544/1988  | 8.1.2 03 016   | 335.696.984,00           | 251.772.738,00        | 83.924.246,00    |
| a riportare   |  | 31.951.168.343,88        | 29.874.336.019,26     | 2.076.832.324,62 |

segue ALLEGATO 9A

## segue TRASFERIMENTI DAL BILANCIO DELLO STATO

| DESCRIZIONE  | NUMERO<br>CAPITOLO<br>ENTRATA<br>BILANCIO<br>FINANZIARIO | CONSUNTIVO<br>2 0 1 3 | CONSUNTIVO<br>2 0 1 2 | VARIAZIONI       |
|--|--|-----------------------|-----------------------|------------------|
| riporto  |  | 31.951.168.343,88     | 29.874.336.019,26     | 2.076.832.324,62 |
| Contributo dello Stato a copertura degli oneri per pensioni erogate dalla Gestione speciale dei coltivatori diretti, mezzadri e coloni e delle relative spese di amministrazione di cui all'art.37, comma 6, della legge n.88/1989   | 8.1.2 03 017   | 2.129.030.000,00      | 2.129.030.000,00      | 0,00             |
| Contributo dello Stato a copertura degli oneri pensionistici derivanti dal riconoscimento dei benefici previdenziali (art. 13, comma 8, della legge n. 257/1992) a favore dei lavoratori esposti all'amianto ai sensi dell'art. 3, comma 132, e dell'art. 4, comma 246, della legge n. 350/2003                                | 8.1.2 03 018   | 142.112.621,40        | 213.750.000,00        | -71.637.378,60   |
| Contributo dello Stato a copertura degli oneri pensionistici derivanti dall'estensione dei benefici previdenziali previsti per i lavoratori dell'amianto ( art.13, comma 8, della legge n. 257/1992 ) ai lavoratori esposti al rischio chimico da cloro, nitro e ammine ai sensi dell'art.3 comma 133, della legge n. 350/2003 | 8.1.2 03 019   | 1.186.762,00          | 890.071,50            | 296.690,50       |
| Rimborso da parte dello Stato del disavanzo di gestione della gestione speciale per i trattamenti pensionistici già erogati dal soppresso Fondo previdenziale ed assistenziale degli spedizionieri doganali - art. 3, comma 3, della legge n. 230/1997   | 8.1.2 03 020   | 30.706.981,72         | 31.226.587,15         | -519.605,43      |
| Contributo dello Stato a copertura degli oneri derivanti dalla perequazione automatica delle pensioni e dalle modifiche dei requisiti reddituali per l'integrazione al trattamento minimo ai sensi dell'art. 11, comma 5 e 38 della legge n. 537/1993  | 8.1.2 03 021   | 251.543.882,75        | 252.835.911,00        | -1.292.028,25    |
| a riportare  |  | 34.505.748.591,75     | 32.502.068.588,91     | 2.003.680.002,84 |

segue ALLEGATO 9A

| segue TRASFERIMENTI DAL BILANCIO DELLO STATO   |  | segue ALLEGATO 9A     |                       |                  |
|--|--|-----------------------|-----------------------|------------------|
| DESCRIZIONE  | NUMERO<br>CAPITOLO<br>ENTRATA<br>BILANCIO<br>FINANZIARIO | CONSUNTIVO<br>2 0 1 3 | CONSUNTIVO<br>2 0 1 2 | VARIAZIONI       |
| riporto  |  | 34.505.748.591,75     | 32.502.068.588,91     | 2.003.680.002,84 |
| Contributo dello Stato di cui alla legge n. 388/2000 a copertura degli oneri pensionistici derivanti dalla perequazione automatica, dalla rivalutazione dei contributi nell'assicurazione facoltativa e nella mutualità pensioni di cui all'art. 69, commi 1, 2, e 5 | 8.1.2 03 022   | 574.359.475,00        | 574.359.475,00        | 0,00             |
| Contributo dello Stato a copertura degli oneri derivanti dai benefici pensionistici a favore dei sordomuti e degli invalidi con invalidità superiore al 74 per cento di cui all'art. 80, comma 3, della legge n. 388/2000  | 8.1.2 03 024   | 92.849.217,12         | 211.263.445,09        | -118.414.227,97  |
| Contributo dello Stato a copertura degli oneri per l'integrazione parziale al trattamento minimo in deroga all'art. 4, comma 1, del D.Lgs. n. 503/1992 - Art. 1, comma 6 della legge n. 385/2000   | 8.1.2 03 025   | 8.184.384,00          | 6.138.288,00          | 2.046.096,00     |
| Contributo dello Stato a copertura degli oneri derivanti dalla riapertura del termine per la regolarizzazione delle posizioni assicurative dei lavoratori dipendenti licenziati per motivi politici, religiosi o sindacali - art. 2 della legge n. 172/1999          | 8.1.2 03 026   | 0,00                  | 3.090.000,00          | -3.090.000,00    |
| Contributo dello Stato a copertura degli oneri derivanti dai pensionamenti anticipati nel settore siderurgico di cui all'art. 8 del D.L. n. 299/1994 convertito nella legge n. 451/1994  | 8.1.2 03 028   | 6.925.900,00          | 0,00                  | 6.925.900,00     |
| a riportare  |  | 35.188.067.567,87     | 33.296.919.797,00     | 1.891.147.770,87 |

segue ALLEGATO 9A

segue TRASFERIMENTI DAL BILANCIO DELLO STATO

| DESCRIZIONE   | NUMERO<br>CAPITOLO<br>ENTRATA<br>BILANCIO<br>FINANZIARIO | CONSUNTIVO<br>2 0 1 3 | CONSUNTIVO<br>2 0 1 2 | VARIAZIONI       |
|---|--|-----------------------|-----------------------|------------------|
| riporto   |  | 35.188.067.567,87     | 33.296.919.797,00     | 1.891.147.770,87 |
| Contributo dello Stato a copertura degli oneri derivanti dall'incremento delle maggiorazioni sociali dei trattamenti pensionistici di cui all'art.38 della legge n. 448/2001 a favore dei cittadini italiani residenti all'estero art. 38, comma 9, della legge n. 289/2002 | 8.1.2 03 029   | 45.000.000,00         | 0,00                  | 45.000.000,00    |
| Contributo dello Stato a copertura degli oneri pensionistici derivanti dall'estensione dell'art. 18, comma 8, della legge n. 179 del 2002 in materia di benefici previdenziali per i lavoratori esposti all'amianto - art. 39, comma 3, della legge n. 289/2002             | 8.1.2 03 030   | 806.845.870,09        | 910.924.953,00        | -104.079.082,91  |
| Contributo dello Stato a copertura degli oneri pensionistici derivanti dall'estensione dell'art. 18, comma 8, della legge n. 179 del 2002 in materia di benefici previdenziali per i lavoratori esposti all'amianto - art. 39, comma 3, della legge n. 289/2002             | 8.1.2 03 054   | 3.982.344,31          | 8.307.576,67          | -4.325.232,36    |
| Contributo dello Stato a copertura degli oneri derivanti dall'incremento delle maggiorazioni sociali dei trattamenti pensionistici in favore dei soggetti disagiati - art. 38 della legge n. 448/2001   | 8.1.2 03 032   | 917.274.355,00        | 917.274.355,00        | 0,00             |
| Contributo dello Stato a copertura degli oneri derivanti dall'art. n. 43, comma 3, della legge n. 448/2001 relativamente ai lavoratori della piccola pesca marittima e delle acque interne di cui alla legge n. 250/1958  | 8.1.2 03 033   | 1.032.914,00          | 1.032.914,00          | 0,00             |
| Contributo dello Stato a copertura degli oneri relativi alle maggiorazioni sociali - artt.1 e 2 della legge n. 544/1988 e art. 70, comma 1, della legge n. 388/2000 derivanti dalla modifica dei requisiti reddituali di cui all'art. 38, comma 6, della legge n. 448/2001  | 8.1.2 03 034   | 760.912.170,00        | 760.912.170,00        | 0,00             |
| a riportare   |  | 37.723.115.221,27     | 35.895.371.765,67     | 1.827.743.455,60 |

## segue TRASFERIMENTI DAL BILANCIO DELLO STATO

| DESCRIZIONE   | NUMERO<br>CAPITOLO<br>ENTRATA<br>BILANCIO<br>FINANZIARIO | CONSUNTIVO<br>2 0 1 3 | CONSUNTIVO<br>2 0 1 2 | VARIAZIONI       |
|---|--|-----------------------|-----------------------|------------------|
| riporto   |  | 37.723.115.221,27     | 35.895.371.765,67     | 1.827.743.455,60 |
| Contributo dello Stato a copertura degli oneri pensionistici derivanti dalla totalizzazione dei periodi assicurativi ai sensi dell'art. 8 del D.Lgs. n. 42/2006   | 8.1.2.03.036   | 98.625.369,40         | 120.000.000,00        | -21.374.630,60   |
| Contributo dello Stato a copertura degli oneri derivanti dalla erogazione di una somma aggiuntiva ai titolari di pensione ultrasessantatrenni di cui all'art. 5, commi 1, 2, 3 e 4, del D.L. n. 81 del 2007 convertito nella legge n. 127/2007  | 8.1.2.03.037   | 926.462.770,20        | 1.000.519.943,75      | -74.057.173,55   |
| Contributo dello Stato a copertura degli oneri derivanti dalla modifica della rivalutazione automatica di cui all'art 5, c. 6 del D.L. n. 81/2007 convertito nella legge n.127/2007   | 8.1.2.03.038   | 137.000.000,00        | 137.000.000,00        | 0,00             |
| Contributo a copertura degli oneri pensionistici derivanti dalla ricostruzione delle posizioni assicurative relative a periodi di lavoro in Albania ai sensi dell'art. 1, comma 1164, della legge n.296/2006  | 8.1.2.03.040   | 0,00                  | 28.716,00             | -28.716,00       |
| Contributo dello Stato a copertura degli oneri derivanti dagli interventi e misure agevolative in materia di riscatto del corso legale di laurea e per la totalizzazione dei periodi contributivi a fini pensionistici di cui all'art. 5, comma 8 del D.L. n. 81/2007 convertito nella legge n. 127/2007  | 8.1.2.03.041   | 57.317.953,00         | 0,00                  | 57.317.953,00    |
| Contributo a copertura degli oneri derivanti dall'erogazione delle prestazioni di invalidità civile ai cittadini stranieri titolari di carta di soggiorno o permesso di soggiorno UE per soggiornanti di lungo periodo, rifugiati politici, beneficiari di protezione sussidiaria, familiari di cittadini comunitari e cittadini comunitari, ai quali si applicano le disposizioni previste dall'art. 3 del D.lgs n. 3/2007, dall'art. 24 del D.lgs n. 30/2007 e dal D.lgs 251/2007 | 8.1.2.03.042   | 11.355.000,00         | 1.500.000,00          | 9.855.000,00     |
| a riportare   |  | 38.953.876.313,87     | 37.154.420.425,42     | 1.799.455.888,45 |

| DESCRIZIONE   | NUMERO<br>CAPITOLO<br>ENTRATA<br>BILANCIO<br>FINANZIARIO | CONSUNTIVO<br>2 0 1 3 | CONSUNTIVO<br>2 0 1 2 | VARIAZIONI       |
|---|--|-----------------------|-----------------------|------------------|
| riporto   |  | 38.953.876.313,87     | 37.154.420.425,42     | 1.799.455.888,45 |
| Contributo a copertura dell'onere derivante dall'erogazione degli assegni sociali ai cittadini stranieri titolari di carta di soggiorno o permesso di soggiorno UE per soggiornanti di lungo periodo, rifugiati politici, beneficiari di protezione sussidiaria, familiari di cittadini comunitari e cittadini comunitari, ai quali si applicano le disposizioni previste dall'art. 3 del D.lgs n. 3/2007, dall'art. 24 del D.lgs n. 30/2007 e dal D.las 251/2007 | 8.1.2 03 043   | 48.998.029,20         | 29.742.864,00         | 19.255.165,20    |
| Contributo dello Stato a copertura degli oneri derivanti dal pensionamento del personale degli enti lirici e delle istituzioni concertistiche dell'ex ENPALS, ai sensi dell'art. 1, comma 150, Legge n. 311/2004  | 8.1.2 03 048   | 1.000.000,00          | 1.000.000,00          | 0,00             |
| Apporto dello Stato a favore della gestione separata per i trattamenti pensionistici ai dipendenti dello stato (CTPS), nonché alle altre categorie di personale i cui trattamenti sono a carico del bilancio dello Stato, di cui all'art.2, comma 3, della legge 8 agosto 1995, n. 335 e successive modificazioni, integrato dall'art. 2, comma 5, della legge n. 183/2011  | 8.1.2 03 049   | 6.022.670.519,46      | 4.263.382.014,00      | 1.759.288.505,46 |
| Contributo dello Stato a copertura degli oneri pensionistici derivanti dal cumulo tra pensione e reversibilità e rendita Inail, di cui all'art. 1, comma 2, del decreto legge n. 346/2000, i cui effetti sono stati fatti salvi dall'art. 73, comma 1 della legge n. 388/2000   | 8.1.2 03 050   | 107.186.042,00        | 106.330.415,00        | 855.627,00       |
| Contributo dello Stato a copertura dell'onere derivante dal pensionamento anticipato dei lavoratori addetti a lavori particolarmente faticosi e pesanti di cui al d.lgs n. 67/2011, modificato dal decreto legge n. 201/2011, convertito, con modificazioni, dalla legge n. 214/2011  | 8.1.2 03 051   | 53.361.170,82         | 29.745.717,92         | 23.615.452,90    |
| a riportare   |  | 45.187.092.075,35     | 41.584.621.436,34     | 3.602.470.639,01 |

segue ALLEGATO 9A

segue TRASFERIMENTI DAL BILANCIO DELLO STATO

| DESCRIZIONE  | NUMERO<br>CAPITOLO<br>ENTRATA<br>BILANCIO<br>FINANZIARIO | CONSUNTIVO<br>2013 | CONSUNTIVO<br>2012 | VARIAZIONI       |
|--|--|--------------------|--------------------|------------------|
| riporto  |  | 45.187.092.075,35  | 41.584.621.436,34  | 3.602.470.639,01 |
| Contributo dello Stato a copertura degli oneri derivanti dagli interventi e misure agevolative per la costituzione di posizioni assicurative relative ai periodi maturati in diversi regimi pensionistici ai sensi dell'art. 1, comma 238 della legge n. 228/2012 (legge di stabilità per il 2013) | 8.1.2.03.052   | 38.000.000,00      | 0,00               | 38.000.000,00    |
| Contributo dello Stato a copertura degli oneri per prestazioni (pensioni, assegni ed indennità) a favore degli invalidi civili di cui all'art. 130 del D.L.vo n. 112/1998  | 8.1.2.03.400   | 17.277.185.394,98  | 16.759.152.556,76  | 518.032.838,22   |
| Contributo dello Stato a copertura degli oneri pensionistici derivanti dalla corresponsione di un importo aggiuntivo a favore dei titolari di pensione al trattamento minimo, di cui all'art. 70, comma 7 della legge n. 388/2000  | 8.1.2.03.401   | 129.348.948,32     | 129.348.948,32     | 0,00             |
| Contributo dello Stato da porre a carico del Fondo per l'occupazione per oneri derivanti dal pensionamento anticipato dei lavoratori impiegati in lavori socialmente utili di cui all'art.2, comma 2, del D.I. del 21 maggio 1998  | 8.1.2.03.550   | 6.087.645,02       | 10.130.311,44      | -4.042.666,42    |
| Contributo dello Stato da porre a carico del Fondo per l'occupazione per oneri derivanti dalla rivalutazione dell'anzianità contributiva ai lavoratori delle miniere, cave e torbiere di cui all'art. 78, comma 23, della legge n. 388/2000  | 8.1.2.03.551   | 1.012.421,00       | 1.015.326,00       | -2.905,00        |
| a riportare  |  | 62.638.726.484,67  | 58.484.268.578,86  | 4.154.457.905,81 |

| DESCRIZIONE  | NUMERO<br>CAPITOLO<br>ENTRATA<br>BILANCIO<br>FINANZIARIO | CONSUNTIVO<br>2013       | CONSUNTIVO<br>2012       | VARIAZIONI              |
|--|--|--------------------------|--------------------------|-------------------------|
| riporto  |  | 62.638.726.484,67        | 58.484.268.578,86        | 4.154.457.905,81        |
| Rimborso dello Stato per la maggiore anzianità di servizio attribuita al personale dimissionario iscritto al Fondo di previdenza degli addetti alle abolite imposte di consumo - art. 23, del D.P.R. n. 649 del 1972   | 8.1.2 03 770   | 1.439.675,66             | 2.954.713,67             | -1.515.038,01           |
| Rimborso dello Stato delle maggiorazioni del trattamento pensionistico per gli ex combattenti - art. 6, legge n.140/1985 e art. 6, legge n.544/1988  | 8.1.2 03 771   | 191.523.702,24           | 235.289.198,69           | -43.765.496,45          |
| Contributo dello Stato per la copertura del disavanzo di gestione del Fondo di previdenza per il personale del Consorzio autonomo del porto di Genova dell'Ente autonomo del porto di Trieste - Art. n. 13, comma 2, lett. b), del D.L.n. 873/1986 convertito nella legge n. 26/1987 | 8.1.2 03 773   | 50.975.203,46            | 53.883.730,07            | -2.908.526,61           |
| Contributo dello Stato a copertura del disavanzo del Fondo speciale per i trattamenti pensionistici a favore del personale delle Ferrovie dello Stato S.p.A. - Art. 43, comma 3, della legge n. 488 del 1999   | 8.1.2 03 774   | 4.245.839.715,42         | 4.163.776.634,62         | 82.063.080,80           |
| Contributo dello Stato a copertura degli oneri relativi al personale dell'amministrazione delle poste e telecomunicazioni già in quiescenza alla data del 31/7/1994 - Art. 6, comma 5, del D.L. n. 487/1993 convertito nella legge n. 71/1994  | 8.1.2 03 777   | 835.214.550,97           | 837.381.730,73           | -2.167.179,76           |
| Rimborso dello Stato a copertura dell'onere derivante dai miglioramenti delle pensioni del settore pubblico, di cui all'art. 5 della legge n. 544/1988   | 8.1.2 03 779   | 10.275.225,60            | 10.293.052,12            | -17.826,52              |
| Rimborso dello Stato a copertura degli oneri relativi alla gestione dipendenti pubblici, derivanti dai benefici pensionistici a favore dei non vedenti di cui all'art. 9 della legge n. 113/1985 e all'art. 2 della legge n. 120/1991  | 8.1.2 03 780   | 3.015.975,26             | 12.561.999,50            | -9.546.024,24           |
| Rimborso da parte dello Stato degli oneri pensionistici derivanti dai benefici in favore delle vittime del terrorismo e delle stragi di tale matrice di cui alla legge 206/2004 e successive modificazioni ed integrazioni   | 8.1.2 03 940   | 4.435.489,55             | 3.445.275,45             | 990.214,10              |
| <b>TOTALE ALLEGATO 9A</b>  |  | <b>67.981.446.022,83</b> | <b>63.803.854.913,71</b> | <b>4.177.591.109,12</b> |

## ALLEGATO 9B

## segue TRASFERIMENTI DAL BILANCIO DELLO STATO

| DESCRIZIONE  | NUMERO<br>CAPITOLO<br>ENTRATA<br>BILANCIO<br>FINANZIARIO | CONSUNTIVO<br>2 0 1 3 | CONSUNTIVO<br>2 0 1 2 | VARIAZIONI      |
|--|--|-----------------------|-----------------------|-----------------|
| <b>B) PER IL MANTENIMENTO DEL SALARIO</b>  |  |                       |                       |                 |
| Contributo dello Stato a copertura dei trattamenti di integrazione salariale straordinaria - legge n. 1115/1968, legge n. 464/1972, legge n. 164/1975  | 8.1.2.03.201   | 2.207.399.232,36      | 1.444.831.329,79      | 762.567.902,57  |
| Contributo dello Stato per la copertura degli oneri connessi al mantenimento del salario previsto per gli anni 1986 e successivi - Art. 19 della legge n. 41/1986 e dell'art. 8 della legge n. 910/1986  | 8.1.2.03.202   | 103.291.380,00        | 103.291.380,00        | 0,00            |
| Contributo dello Stato a copertura delle spese di funzionamento connesse con oneri per il mantenimento del salario   | 8.1.2.03.203   | 159.519.224,99        | 168.618.017,74        | -9.098.792,75   |
| Contributo dello Stato a copertura degli oneri derivanti dalla proroga dei trattamenti di disoccupazione ordinaria, di mobilità e di disoccupazione speciale per l'edilizia di cui all'art. 4, del D.L. n. 510 del 1996 convertito nella legge n. 608/1996 | 8.1.2.03.204   | 956.951.787,02        | 1.745.321.713,41      | -788.369.926,39 |
| Rimborso dello Stato per le retribuzioni ai volontari del Corpo nazionale del soccorso alpino e speleologico del C.A.I. - art. 1, comma 4, della legge n. 162/1992   | 8.1.2.03.205   | 240.103,05            | 168.924,78            | 71.178,27       |
| Contributo dello Stato a copertura degli oneri per indennità di mobilità di cui all'art. 2 della legge n. 109/1996   | 8.1.2.03.208   | 5.164.569,00          | 5.164.569,00          | 0,00            |
| a riportare  |  | 3.432.566.296,42      | 3.467.395.934,72      | -34.829.638,30  |

segue ALLEGATO 9B

segue TRASFERIMENTI DAL BILANCIO DELLO STATO

| DESCRIZIONE  | NUMERO<br>CAPITOLO<br>ENTRATA<br>BILANCIO<br>FINANZIARIO | CONSUNTIVO<br>2 0 1 3 | CONSUNTIVO<br>2 0 1 2 | VARIAZIONI      |
|--|--|-----------------------|-----------------------|-----------------|
| riporto  |  | 3.432.566.296,42      | 3.467.395.934,72      | -34.829.638,30  |
| Contributo dello Stato a copertura degli oneri derivanti dallo aumento dell'indennità ordinaria di disoccupazione non agricola con requisiti normali; dall'estensione della stessa indennità a nove mesi per i soggetti con età pari o superiore a 50 anni di cui all'art. 78, comma 19, della legge n. 388/2000 e per oneri per il mantenimento del salario di cui all'art.1, commi 1, 9, 10,12 e 16, del D.L. n. 346/2000 i cui effetti sono stati fatti salvi dalla legge n. 388/2000 | 8.1.2.03.210   | 220.505.111,16        | 346.781.506,84        | -126.276.395,68 |
| Contributo dello Stato a copertura degli oneri dell'indennità di mobilità di cui agli artt.3, comma 4, e 5, comma 3 e 4, del D.L. n. 299/1994 convertito nella legge n. 451/1994   | 8.1.2.03.212   | 1.093.491.385,00      | 1.255.849.190,00      | -162.357.805,00 |
| Contributo dello Stato a favore della Gestione degli interventi assistenziali e di sostegno alle Gestioni previdenziali per la integrale copertura degli oneri di cui all'art. 37 della legge n. 88/1989   | 8.1.2.03.213   | 83.254.996,02         | 65.630.659,28         | 17.624.336,74   |
| Contributo dello Stato già a copertura degli oneri per trattamenti di famiglia riassegnati alla copertura degli oneri derivanti dall'indennità di mobilità   | 8.1.2.03.214   | 351.547.047,00        | 351.547.047,00        | 0,00            |
| Contributo dello Stato a copertura degli oneri derivanti dalle indennità corrisposte ai donatori di midollo osseo - Art.11 della legge n. 52/2001  | 8.1.2.03.215   | 375.026,82            | 324.167,10            | 50.859,72       |
| Contributo dello Stato a copertura dei maggiori oneri per l'indennità di disoccupazione agricola con requisiti normali di cui all'art. 1, commi 55 e 56, della legge n. 247/2007   | 8.1.2.03.216   | 126.662.345,77        | 93.584.302,19         | 33.078.043,58   |
| Contributo dello Stato a copertura degli oneri derivanti dall'abolizione della disciplina dell'importo massimo per i trattamenti speciali di disoccupazione agricola di cui all'art. 1, comma 15, del D.L. n. 2 del 2006 convertito nella legge n. 81/2006   | 8.1.2.03.218   | 70.000.000,00         | 70.000.000,00         | 0,00            |
| a riportare  |  | 5.378.402.208,19      | 5.651.112.807,13      | -272.710.598,94 |

segue ALLEGATO 9B

## segue TRASFERIMENTI DAL BILANCIO DELLO STATO

| DESCRIZIONE   | NUMERO<br>CAPITOLO<br>ENTRATA<br>BILANCIO<br>FINANZIARIO | CONSUNTIVO<br>2 0 1 3 | CONSUNTIVO<br>2 0 1 2 | VARIAZIONI       |
|---|--|-----------------------|-----------------------|------------------|
| riporto   |  | 5.378.402.208,19      | 5.651.112.807,13      | -272.710.598,94  |
| Contributo dello Stato a copertura del maggior onere derivante dall'indennità, dell'Assicurazione sociale per l'impiego di cui all'art. 2, commi 1-18 (ASpl) e 20-24 (mini ASpl) della legge 92/2012, corrisposta ai lavoratori dipendenti non agricoli   | 8.1.2.03.222   | 1.812.021.242,74      | 0,00                  | 1.812.021.242,74 |
| Contributo dello Stato da porre a carico del Fondo per l'occupazione per gli oneri derivanti dall'estensione della mobilità e dei trattamenti speciali di disoccupazione edile ai soci di cooperative - Art. 24, comma 4, della legge n. 196/1997   | 8.1.2.03.565   | 41.316.551,92         | 41.316.551,92         | 0,00             |
| Rimborso dello Stato, da porre a carico del Fondo per l'Occupazione per oneri derivanti dall'indennità connessa con i piani di inserimento professionale di cui all'art. 81, comma 8, della legge n. 448 del 1998 e successive proroghe   | 8.1.2.03.568   | 0,00                  | 4.503,34              | -4.503,34        |
| Rimborso dello Stato, da porre a carico del Fondo per l'Occupazione per oneri derivanti dalla proroga di trattamenti di cassa integrazione salariale straordinaria, dei trattamenti speciali di disoccupazione edile e delle indennità di mobilità - art. 45, comma 10, lett.e), f) e g), della legge n. 144/1999 | 8.1.2.03.569   | 1.187.236,04          | 2.308.062,80          | -1.120.826,76    |
| a riportare   |  | 7.232.927.238,89      | 5.694.741.925,20      | 1.538.185.313,69 |

segue ALLEGATO 98

| DESCRIZIONE  | NUMERO<br>CAPITOLO<br>ENTRATA<br>BILANCIO<br>FINANZIARIO | CONSUNTIVO<br>2 0 1 3 | CONSUNTIVO<br>2 0 1 2 | VARIAZIONI       |
|--|--|-----------------------|-----------------------|------------------|
| segue TRASFERIMENTI  |  |                       |                       |                  |
| DAL BILANCIO DELLO STATO   |  |                       |                       |                  |
|  |  |                       |                       |                  |
| riporto  |  | 7.232.927.238,89      | 5.694.741.925,20      | 1.538.185.313,69 |
| Rimborso dello Stato, da porre a carico del Fondo per l'Occupazione per la copertura degli oneri derivanti dai trattamenti a sostegno del reddito (proroghe delle integrazioni salariali straordinarie, mobilità ed indennità) di cui all'art. 2, comma 1, lett.a),b) e c), del D.L. n. 158/2001 convertito nella legge n. 248/2001            | 8.1.2.03.573   | 0,00                  | 20.143,00             | -20.143,00       |
| Rimborso dello Stato, da porre a carico del Fondo per l'Occupazione per la copertura degli oneri derivanti dagli assegni di utilizzo per prestazioni in attività socialmente utili e dai relativi costi di gestione per periodi a partire dal 1° luglio 2001   | 8.1.2.03.574   | 71.400.790,45         | 72.088.143,71         | -687.353,26      |
| Rimborso dello Stato, da porre a carico del Fondo per l'Occupazione per oneri derivanti dai trattamenti di mobilità di cui all'art.1, commi 1, 2 e 5, e all'art.4, del D.L.n. 108/2002 convertito nella legge n.172/2002 e successive disposizioni modificative ed integrative   | 8.1.2.03.575   | 12.721,22             | 36.497,87             | -23.776,65       |
| Rimborso dello Stato, da porre a carico del Fondo per l'Occupazione per oneri derivanti dalla proroga di trattamenti di cassa integrazione salariale straordinaria per crisi aziendale di cui all'art. 1, comma 1, della legge n. 291/2004 e successive modificazioni.   | 8.1.2.03.579   | 131.810.521,88        | 51.190.029,73         | 80.620.492,15    |
| Rimborso dello Stato, da porre a carico del Fondo per l'Occupazione per oneri derivanti dall'estensione dei trattamenti di integrazione salariale straordinaria e dei trattamenti di mobilità al personale, anche navigante, dei vettori aerei e delle società da questi derivanti di cui all'art. 1 bis, comma 1, della legge n. 291 del 2004 | 8.1.2.03.580   | 0,00                  | 51.427.769,56         | -51.427.769,56   |
| a riportare  |  | 7.436.151.272,44      | 5.869.504.509,07      | 1.566.646.763,37 |

segue ALLEGATO 9B

segue TRASFERIMENTI DAL BILANCIO DELLO STATO

| DESCRIZIONE   | NUMERO<br>CAPITOLO<br>ENTRATA<br>BILANCIO<br>FINANZIARIO | CONSUNTIVO<br>2 0 1 3 | CONSUNTIVO<br>2 0 1 2 | VARIAZIONI       |
|---|--|-----------------------|-----------------------|------------------|
| riporto   |  | 7.436.151.272,44      | 5.869.504.509,07      | 1.566.646.763,37 |
| Rimborso dello Stato, da porre a carico del Fondo per l'Occupazione per oneri derivanti dalla proroga dei trattamenti di integrazione salariale straordinaria e di mobilità ai sensi dell'art. 8, comma 3 ter, della legge n. 248/2005, dell'art. 1, comma 1156, lett.c) della legge n. 296/2006 e successive disposizioni (imprese commerciali, agenzie di viaggio e di turismo con più di 50 dipendenti ed imprese di vigilanza con più di 15 dipendenti) | 8.1.2.03.586   | 0,00                  | 154.806.353,19        | -154.806.353,19  |
| Rimborso dello Stato, da porre a carico del Fondo per l'Occupazione per oneri derivanti dalla concessione in deroga e dalla proroga dei trattamenti di integrazione salariale straordinaria, dei trattamenti di mobilità e di disoccupazione speciale di cui all'art.3, comma 137, della legge n. 350/2003 e successive disposizioni modificative ed integrative  | 8.1.2.03.589   | 1.930.989.070,65      | 2.032.161.658,25      | -101.172.587,60  |
| Credito verso lo Stato (Fondo per l'occupazione) a copertura degli oneri derivanti dalla indennità ai lavoratori portuali addetti alle prestazioni di lavoro temporaneo di cui all'art. 1, comma 85 e 86 della legge n. 247/2007 e successive disposizioni integrative e modificative   | 8.1.2.03.590   | 0,00                  | 5.000.000,00          | -5.000.000,00    |
| a riportare   |  | 9.367.140.343,09      | 8.061.472.520,51      | 1.305.667.822,58 |

segue ALLEGATO 9B

segue TRASFERIMENTI DAL BILANCIO DELLO STATO

| DESCRIZIONE  | NUMERO<br>CAPITOLO<br>ENTRATA<br>BILANCIO<br>FINANZIARIO | CONSUNTIVO<br>2 0 1 3 | CONSUNTIVO<br>2 0 1 2 | VARIAZIONI       |
|--|--|-----------------------|-----------------------|------------------|
| riporto  |  | 9.367.140.343,09      | 8.061.472.520,51      | 1.305.667.822,58 |
| Contributo dello Stato ( Fondo per l'occupazione) a copertura degli oneri derivanti dalla indennità ordinaria di disoccupazione non agricola con requisiti normali e ridotti ai lavoratori sospesi per crisi aziendale o occupazionale di cui all'art. 19 comma 1, lett. a) , B) e c) e comma 2 del D.L.185 convertito nella legge n. 2/2009. Art. 19, comma 6 del D.L. n. 185/2008 convertito nella legge n. 2/2009 | 8.1.2.03.591   | 20.861.802,19         | 98.116.520,01         | -77.254.717,82   |
| Contributo dello Stato ( Fondo per l'occupazione) a copertura degli oneri derivanti dall'indennità a favore dei lavoratori in mobilità o sospesi in cassa integrazione guadagni straordinaria che accettino una sede di lavoro distante più di cento chilometri dal luogo di residenza - Art. 13, comma 2, lett.d), del D.L n. 35/2005 convertito nella legge n. 80/2005   | 8.1.2.03.592   | 231.560,86            | 334.201,91            | -102.641,05      |
| Contributo dello Stato (Fondo sociale per l'occupazione e formazione) a copertura degli oneri derivanti dalla maggiorazione del trattamento di integrazione salariale per i contratti di solidarietà di cui all'art. 1 del D.L. n. 726/1984 - Art. 1, comma 6, D.L. 78/2009 convertito nella legge n.102/2009  | 8.1.2.03.593   | 99.218.678,36         | 99.226.086,08         | 7.407,72         |
| Contributo dello Stato ( Fondo per l'occupazione) per il contributo a copertura degli oneri per i periodi eccedenti la mobilità ordinaria riguardanti imprese sottoposte a procedure concorsuali e interessate al programma di reimpiego di lavori ultracinquantenni. Art. 1 comma 10, del D.L. 68/2006 convertito nella legge 127/2006  | 8.1.2.03.594   | 6.035.487,74          | 8.311.561,79          | -2.276.074,05    |
| a riportare  |  | 9.493.487.872,24      | 8.267.460.890,30      | 1.226.026.981,94 |

## segue TRASFERIMENTI DAL BILANCIO DELLO STATO

| DESCRIZIONE   | NUMERO<br>CAPITOLO<br>ENTRATA<br>BILANCIO<br>FINANZIARIO | CONSUNTIVO<br>2 0 1 3 | CONSUNTIVO<br>2 0 1 2 | VARIAZIONI       |
|---|--|-----------------------|-----------------------|------------------|
| riporto   |  | 9.493.487.872,24      | 8.267.460.890,30      | 1.226.026.981,94 |
| Contributo dello Stato ( Fondo sociale per l'occupazione e formazione ) a copertura degli oneri derivanti dall'incentivo al reimpiego in forma autonoma o in cooperativa per i lavoratori destinatari, per gli anni 2009 e 2010, di ammortizzatori sociali in deroga o sospesi ai sensi dell'art. 19, comma 1 del D.L. 185/2008 convertito nella legge n. 102/2009.   | 8.1.2.03.595   | 600.164,99            | 2.335.035,92          | -1.734.870,93    |
| Contributo dello Stato (Fondo per l'occupazione e la formazione ) a copertura dell'onere relativo ai trattamenti di cassa integrazione straordinaria e di mobilità nel settore aeroportuale ai sensi dell'art. 2, comma 37, della legge n. 203 del 22 dicembre 2008.  | 8.1.2.03.596   | 30.819.543,72         | 17.366.962,83         | 13.452.580,89    |
| Contributo dello Stato a copertura degli oneri derivanti dagli interventi ai lavoratori che hanno aderito al programma triennale denominato "azione di sistema Welfare to work" per le politiche del reimpiego ai sensi del Decreto direttoriale del Ministero del lavoro e delle politiche sociali n. 130 del 29 dicembre 2009   | 8.1.2.03.597   | 42.310,00             | 4.469.464,34          | -4.427.154,34    |
| Rimborso dello Stato (Fondo per l'occupazione e la formazione) per il contributo a copertura degli oneri derivanti dai benefici per i lavoratori, percettori di trattamenti a sostegno del reddito in costanza di rapporto di lavoro, utilizzati dall'impresa di appartenenza in progetti di formazione o di riqualificazione che possono includere attività produttiva connessa all'apprendimento. art. 1, comma 1, del D.L. n. 78/2009 convertito nella legge n. 102/2009 | 8.1.2.03.598   | 0,00                  | 32.932.919,00         | -32.932.919,00   |
| a riportare   |  | 9.524.949.890,95      | 8.324.565.272,39      | 1.200.384.618,56 |

segue ALLEGATO 9B

segue TRASFERIMENTI DAL BILANCIO DELLO STATO

| DESCRIZIONE  | NUMERO<br>CAPITOLO<br>ENTRATA<br>BILANCIO<br>FINANZIARIO | CONSUNTIVO<br>2 0 1 3   | CONSUNTIVO<br>2 0 1 2   | VARIAZIONI              |
|--|--|-------------------------|-------------------------|-------------------------|
| riporto  |  | 9.524.949.890,95        | 8.324.565.272,39        | 1.200.384.618,56        |
| Contributo dello Stato a copertura degli oneri derivanti dal prolungamento dell'intervento a tutela del reddito ai lavoratori in mobilità e ai lavoratori esodati - Art. 12, comma 5bis, del D.L. n. 78/2010 convertito nella legge n. 122/2010  | 8.1.2.03.599   | 18.914.821,55           | 8.650.380,80            | 10.264.440,75           |
| Contributo dello Stato a copertura degli oneri per l'indennità di cui all'art. 2, commi 51 e 56 della legge n. 92/2012 corrisposta ai collaboratori coordinati e continuativi  | 8.1.2.03.600   | 18.379.100,22           | 0,00                    | 18.379.100,22           |
| Contributo dello Stato a copertura degli oneri derivanti dalla indennità di cui all'art. 2, comma 1 della legge 92/2012 ai lavoratori sospesi per crisi aziendale- Art. 3 comma 17 della legge n. 92 del 28 giugno 2012  | 8.1.2.03.601   | 8.591.633,66            | 0,00                    | 8.591.633,66            |
| Contributo dello Stato a copertura dell'onere per la corresponsione in unica soluzione, ai lavoratori dipendenti ai lavoratori che hanno diritto all'ASpI e che intraprendono una attività autonoma, l'indennità di cui all'art. 2, comma 1, della legge 92/2012 per il numero delle mensilità non ancora percepite. Art. 2, comma 19, della legge n. 92 del 28 giugno 2012. ( Limite di spesa 20 mln per ciascuno degli anni 2013, 2014 e 2015)             | 8.1.2.03.602   | 8.023,38                | 0,00                    | 8.023,38                |
| Contributo dello Stato a copertura degli oneri derivanti dalle prestazioni di integrazione salariale a favore dei lavoratori dei territori delle province di Bologna, Modena, Ferrara, Mantova, Reggio Emilia e Rovigo colpiti dagli eventi sismici del 20 e 29 maggio 2012 erogato ai sensi dell'art.15 commi 1 e 2 D.L. 74/2012 convertito con legge 122/2012 - Decreto del Ministero del Lavoro e delle Politiche sociali n.75719 del 17 settembre 2013 - | 8.1.2.03.603   | 21.496.383,00           | 0,00                    | 21.496.383,00           |
| <b>TOTALE ALLEGATO 9B</b>  |  | <b>9.592.339.852,76</b> | <b>8.333.215.653,19</b> | <b>1.259.124.199,57</b> |

ALLEGATO 9C

segue TRASFERIMENTI DAL BILANCIO DELLO STATO

| DESCRIZIONE   | NUMERO<br>CAPITOLO<br>ENTRATA<br>BILANCIO<br>FINANZIARIO | CONSUNTIVO<br>2 0 1 3 | CONSUNTIVO<br>2 0 1 2 | VARIAZIONI     |
|---|--|-----------------------|-----------------------|----------------|
| <b>C) PER ONERI A SOSTEGNO DELLA FAMIGLIA</b>   |  |                       |                       |                |
| Contributo dello Stato a copertura degli assegni familiari ai coltivatori diretti, mezzadri e coloni di cui all'art. 2, della legge n. 509 del 1971 - art.14 bis, legge n. 114/1974 del 1971 - art.14 bis, legge n.114/1974 | 8.1.2.03.241   | 41.316.552,00         | 41.316.552,00         | 0,00           |
| Contributo dello Stato a copertura delle spese di funzionamento connesse con oneri per interventi a sostegno della famiglia   | 8.1.2.03.242   | 5.202.367,05          | 5.353.566,00          | -151.198,95    |
| Contributo dello Stato a copertura dei maggiori oneri dell'assegno per il nucleo familiare di cui all'art.3, comma 3, della legge n. 550 del 1995 e successive disposizioni   | 8.1.2.03.243   | 1.704.672.241,00      | 1.704.672.241,00      | 0,00           |
| Contributo dello Stato a favore della Gestione degli interventi assistenziali e di sostegno alle Gestioni previdenziali per la integrale copertura degli oneri di cui all'art. 37 della legge n. 88/1989                    | 8.1.2.03.244   | 1.038.560,25          | 0,00                  | 1.038.560,25   |
| Rimborso dello Stato degli oneri derivanti dall'assegno ai nuclei familiari concesso dai Comuni ai sensi dell'art. 65 della legge n. 448 del 1998 - Art. 50 della legge n. 144/1999 e successive modificazioni              | 8.1.2.03.415   | 330.819.233,10        | 314.096.461,90        | 16.722.771,20  |
| Rimborso dello Stato delle prestazioni economiche per oneri derivanti dall'assegno per maternità di cui all'art. 66 della legge n. 448 del 1998, dell'art.49, comma 12, della legge n. 488/1999 e successive modificazioni  | 8.1.2.03.416   | 231.546.694,72        | 232.256.626,00        | -709.931,28    |
| Rimborso dello Stato dell'assegno di maternità di cui all' art. 49, commi 8 e 9, della legge n. 488/1999  | 8.1.2.03.417   | 4.092.515,73          | 3.820.982,32          | 271.533,41     |
| Rimborso dello Stato a copertura degli oneri per l'assistenza a persone handicappate di cui all'art.33, legge n. 104/1992   | 8.1.2.03.418   | 997.919.253,55        | 811.308.153,45        | 186.611.100,10 |
| a riportare   |  | 3.316.607.417,40      | 3.112.824.582,67      | 203.782.834,73 |

ALLEGATO 9C

segue TRASFERIMENTI DAL BILANCIO DELLO STATO

| DESCRIZIONE  | NUMERO<br>CAPITOLO<br>ENTRATA<br>BILANCIO<br>FINANZIARIO | CONSUNTIVO<br>2 0 1 3   | CONSUNTIVO<br>2 0 1 2   | VARIAZIONI            |
|--|--|-------------------------|-------------------------|-----------------------|
| riporto  |  | 3.316.607.417,40        | 3.112.824.582,67        | 203.782.834,73        |
| Contributo dello Stato a copertura degli oneri per l'assistenza ai portatori di handicap di cui all'art.80, comma 2, della legge n. 388 del 2000 - Art. 42, comma 5 del Digs n. 151/2001.  | 8.1.2.03.420   | 510.900.807,92          | 433.835.406,54          | 77.065.401,38         |
| Contributo dello Stato a copertura degli oneri derivanti dalle disposizioni per il sostegno della maternità e paternità di cui all'art. n. 21 della legge n. 53/2000   | 8.1.2.03.421   | 137.969.324,52          | 124.491.760,00          | 13.477.564,52         |
| Contributo dello Stato a copertura degli oneri per l'indennità giornaliera obbligatoria e facoltativa spettante al padre lavoratore dipendente ai sensi dell'art.4, comma 24 lett. a) della legge n.92/2012                              | 8.1.2.03.423   | 6.205.009,10            | 0,00                    | 6.205.009,10          |
| Contributo dello Stato per la corresponsione di voucher per l'acquisto di servizi di baby-sitting alla madre lavoratrice, al termine del periodo di astensione obbligatoria ai sensi dell'art.4, comma 24 lett. b) della legge n.92/2012 | 8.1.2.03.424   | 20.000.000,00           | 0,00                    | 20.000.000,00         |
| <b>TOTALE ALLEGATO 9C</b>  |  | <b>3.991.682.558,94</b> | <b>3.671.151.749,21</b> | <b>320.530.809,73</b> |

ALLEGATO 9D

segue TRASFERIMENTI DAL BILANCIO DELLO STATO

| DESCRIZIONE   | NUMERO<br>CAPITOLO<br>ENTRATA<br>BILANCIO<br>FINANZIARIO | CONSUNTIVO<br>2 0 1 3 | CONSUNTIVO<br>2 0 1 2 | VARIAZIONI     |
|---|--|-----------------------|-----------------------|----------------|
| D) PER ONERI PER PRESTAZIONI ECONOMICHE DERIVANTI DALLA<br>RIDUZIONE DI ONERI PREVIDENZIALI   |  |                       |                       |                |
| Contributo dello Stato a copertura delle prestazioni economiche per la<br>tubercolosi - art. 3, comma 14, della legge n. 448/1998   | 8.1.2.03.261   | 99.083.624,17         | 126.673.279,44        | -27.589.655,27 |
| Contributo dello Stato a copertura degli oneri per prestazioni di<br>maternità di cui all'art. 49, commi 1 e 2, della legge n. 488/1999   | 8.1.2.03.262   | 547.334.978,55        | 555.698.209,45        | -8.363.230,90  |
| Contributo dello Stato a copertura degli oneri relativi a prestazioni<br>economiche a favore dei tubercolotici - art. 9, legge n. 88/1987   | 8.1.2.03.263   | 19.108.905,00         | 0,00                  | 19.108.905,00  |
| Contributo dello Stato a copertura delle spese di funzionamento<br>connesse con oneri per prestazioni economiche temporanee derivanti<br>dalla riduzione dei corrispondenti oneri previdenziali | 8.1.2.03.264   | 10.207.864,83         | 13.338.314,81         | -3.130.449,98  |
| Contributo dello Stato a integrale copertura degli oneri di cui all'art. 37<br>della legge n. 88/1989   | 8.1.2.03.265   | 1.668.953,25          | 721.026,39            | 947.926,86     |
| TOTALE ALLEGATO 9D  |  | 677.404.325,80        | 696.430.830,09        | -19.026.504,29 |

ALLEGATO 9E

segue TRASFERIMENTI DAL BILANCIO DELLO STATO

| DESCRIZIONE  | NUMERO<br>CAPITOLO<br>ENTRATA<br>BILANCIO<br>FINANZIARIO | CONSUNTIVO<br>2 0 1 3 | CONSUNTIVO<br>2 0 1 2 | VARIAZIONI    |
|--|--|-----------------------|-----------------------|---------------|
| <b>E) PER SGRAVI DEGLI ONERI SOCIALI ED ALTRE AGEVOLAZIONI</b>   |  |                       |                       |               |
| Contributo dello Stato a copertura degli oneri derivanti dalla riduzione contributiva a favore delle aziende e dei lavoratori dei pubblici servizi di trasporto - Art.1, comma 2, del D.L. n. 451/1998 convertito nella legge n. 40/1999 e successive disposizioni | 8.1.2.03.281   | 323.122.382,63        | 268.045.223,00        | 55.077.159,63 |
| Contributo dello Stato a copertura degli oneri derivanti dalle agevolazioni contributive per contratti di formazione e lavoro di cui all'art. 15 della legge n. 196/1997   | 8.1.2.03.282   | 61.974.828,00         | 61.974.828,00         | 0,00          |
| Contributo dello Stato a copertura degli oneri derivanti dalle agevolazioni contributive per contratti di apprendistato di cui all'art. 16 della legge n. 196/1997   | 8.1.2.03.283   | 302.038.471,25        | 284.051.295,00        | 17.987.176,25 |
| Rimborso dello Stato per sgravi di oneri contributivi nel Mezzogiorno - art. 19 del D.L. n. 918/1968 convertito nella legge n. 1089 del 1968   | 8.1.2.03.284   | 5.755.257,24          | 10.610.836,28         | -4.855.579,04 |
| Rimborso dello Stato per sgravi di oneri contributivi nel Mezzogiorno - art.22, comma 5, lett. b), della legge n. 183/1976   | 8.1.2.03.285   | 205.295,37            | 685.369,50            | -480.074,13   |
| Rimborso dello Stato degli sgravi di contributi previdenziali a favore delle imprese delle province di Trieste e Gorizia di cui all'art. 4 della legge n. 26/1986  | 8.1.2.03.286   | 0,00                  | 274.689,31            | -274.689,31   |
| Rimborso dello Stato degli oneri per riduzioni contributive a favore dei datori di lavoro italiani operanti all'estero nei Paesi extracomunitari - art. 4, comma 2, lett. a) del D.L. n. 317/1987 convertito nella legge n. 398/1987                               | 8.1.2.03.287   | 48.727.308,53         | 47.053.773,57         | 1.673.534,96  |
| a riportare  |  | 741.823.543,02        | 672.696.014,66        | 69.127.528,36 |

segue ALLEGATO 9E

segue TRASFERIMENTI DAL BILANCIO DELLO STATO

| DESCRIZIONE   | NUMERO<br>CAPITOLO<br>ENTRATA<br>BILANCIO<br>FINANZIARIO | CONSUNTIVO<br>2 0 1 3 | CONSUNTIVO<br>2 0 1 2 | VARIAZIONI      |
|---|--|-----------------------|-----------------------|-----------------|
| riporto   |  | 741.823.543,02        | 672.696.014,66        | 69.127.528,36   |
| Rimborso dello Stato degli oneri derivanti dal contributo e dagli sgravi contributivi a favore delle imprese di cui all'art. 4, commi 17 e 21, della legge n. 449/1997 e all'art. 3, comma 5, della legge n. 448/1998   | 8.1.2.03.289   | 0,00                  | 1.867.951,98          | -1.867.951,98   |
| Contributo dello Stato a copertura delle spese di funzionamento connesse con oneri per sgravi ed altre agevolazioni contributive  | 8.1.2.03.290   | 28.418.863,02         | 34.681.430,49         | -6.262.567,47   |
| Contributo dello Stato per la copertura progressiva degli oneri derivanti dalle agevolazioni contributive ai sensi dell'art. 37, comma 5, della legge n. 88/1989  | 8.1.2.03.291   | 6.361.275.667,75      | 6.654.373.717,79      | -293.098.050,04 |
| Rimborso dello Stato per sgravi di oneri contributivi nel Mezzogiorno ad incremento dei livelli occupazionali di cui all'art.1, comma 2, del D.L. n. 71/1993 convertito nella legge n. 151/1993 e successive proroghe e all'art. 2 del D.M. 5 agosto 1994 e successive disposizioni modificative ed integrative | 8.1.2.03.292   | 0,00                  | 448.637,70            | -448.637,70     |
| Contributo dello Stato a copertura degli oneri derivanti dagli esoneri contributivi di cui all'art.1, commi 361 e 362, della legge n. 266/2005  | 8.1.2.03.293   | 3.044.249.213,00      | 3.057.346.169,14      | -13.096.956,14  |
| Rimborso da parte dello Stato degli sgravi contributivi in agricoltura di cui all'art. 14 della legge n. 64/1986 e successive modificazioni ed integrazioni e art.19, comma 5, del D.lgs. n. 96/1993  | 8.1.2.03.294   | 0,00                  | 11.156,41             | -11.156,41      |
| a riportare   |  | 10.175.767.286,79     | 10.421.425.078,17     | -245.657.791,38 |

| segue TRASFERIMENTI  |  | DAL BILANCIO DELLO STATO |                       | segue ALLEGATO 9E |  |
|--|--|--------------------------|-----------------------|-------------------|--|
| DESCRIZIONE  | NUMERO<br>CAPITOLO<br>ENTRATA<br>BILANCIO<br>FINANZIARIO | CONSUNTIVO<br>2 0 1 3    | CONSUNTIVO<br>2 0 1 2 | VARIAZIONI        |  |
| riporto  |  | 10.175.767.286,79        | 10.421.425.078,17     | -245.657.791,38   |  |
| Rimborso dello Stato a copertura degli oneri derivanti dalle agevolazioni contributive ai datori di lavoro agricolo - art. 11, comma 27, della legge n. 537/1993 - Art. 1 ter legge 205/2008 e art. 8 octies legge 33/2009 | 8.1.2.03.295   | 212.443.587,72           | 213.368.101,86        | -924.514,14       |  |
| Contributo dello Stato a copertura degli oneri derivanti dagli incentivi all'occupazione dei lavoratori anziani di cui all'art. 75 e dagli esoneri contributivi di cui all'art.120, commi 1 e 2, della legge n. 388/2000   | 8.1.2.03.296   | 2.502.516.000,00         | 2.515.091.622,02      | -12.575.622,02    |  |
| Contributo dello Stato a favore della Gestione degli interventi assistenziali e di sostegno alle gestioni previdenziali per la integrale copertura degli oneri di cui all'art. 37, della legge n. 88/1989                  | 8.1.2.03.300   | 25.783.737,69            | 8.902.663,50          | 16.881.074,19     |  |
| Contributo dello Stato già a copertura degli oneri per trattamenti di famiglia riassegnati per la copertura degli oneri derivanti dalle agevolazioni contributive, legge n. 335/1995 art. 3, comma 23                      | 8.1.2.03.302   | 351.547.047,00           | 351.547.047,00        | 0,00              |  |
| Contributo dello Stato a copertura degli oneri derivanti dallo sgravio del contributo del Fondo di garanzia ex art. 2 della legge n. 297 del 1982 di cui all'art.1, comma 764, lett.a), punto 2) della legge n. 296/2006   | 8.1.2.03.303   | 249.000.000,00           | 363.000.000,00        | -114.000.000,00   |  |
| Contributo dello Stato già a copertura degli oneri derivanti dagli sgravi contributivi relativi a prestazioni temporanee di cui all'art.1, c.766, lett. a), della legge n. 296/2006  | 8.1.2.03.305   | 475.250.000,00           | 533.250.000,00        | -58.000.000,00    |  |
| a riportare  |  | 13.992.307.659,20        | 14.406.584.512,55     | -414.276.853,35   |  |

| DESCRIZIONE  | NUMERO<br>CAPITOLO<br>ENTRATA<br>BILANCIO<br>FINANZIARIO | CONSUNTIVO<br>2 0 1 3 | CONSUNTIVO<br>2 0 1 2 | VARIAZIONI      |
|--|--|-----------------------|-----------------------|-----------------|
| riporto  |  | 13.992.307.659,20     | 14.406.584.512,55     | -414.276.853,35 |
| Contributo dello Stato a copertura degli oneri derivanti dalle agevolazioni contributive per gli apprendisti artigiani e non artigiani a favore dei datori di lavoro con un numero di addetti pari o inferiore a nove di cui all'art.1, comma 773, della legge n. 296/2006   | 8.1.2.03.308   | 340.000.000,00        | 340.000.000,00        | 0,00            |
| Contributo dello Stato a copertura degli sgravi di oneri contributivi su quota di retribuzione connessa con la contrattazione aziendale e territoriale - art. 1, comma 67, della legge n. 247/2007   | 8.1.2.03.311   | 604.218.270,98        | 798.387.881,79        | -194.169.610,81 |
| Contributo dello Stato per la copertura del mancato gettito contributivo delle gestioni previdenziali, derivante dalle agevolazioni contributive di cui agli artt. 8, comma 2 e 35, della legge n.223/1991 ai datori di lavoro che assumono lavoratori beneficiari dell'indennità di disoccupazione non agricola con requisiti normali e in mobilità ai sensi dell'art. 2, comma 134, primo e secondo periodo della legge 23 dicembre 2009, n. 191 | 8.1.2.03.313   | 439.992,52            | 546.370,43            | -106.377,91     |
| Contributo dello Stato a copertura degli oneri derivanti dal contributo a favore dei datori di lavoro che assumono lavoratori beneficiari dell'indennità di disoccupazione non agricola con requisiti normali o del trattamento di disoccupazione edile, ai sensi dell'art.2, comma 151, della legge n.191/2009  | 8.1.2.03.314   | 174.919,43            | 424.814,14            | -249.894,71     |
| Contributo dello Stato a copertura degli oneri derivanti dalle agevolazioni contributive ai datori di lavoro, per l'assunzione di lavoratori di età non inferiore a cinque anni, disoccupati da oltre 12 mesi e donne di qualunque età, ai sensi dell'art. 4, commi 8-11, della legge n. 92/2012   | 8.1.2.03.318   | 4.436.011,90          | 0,00                  | 4.436.011,90    |
| Contributo dello Stato a copertura degli oneri derivanti da sgravi contributivi alle aziende che assumono lavoratori a tempo determinato ai sensi dell' art. 10 della legge n. 53/2000   | 8.1.2.03.475   | 30.183.060,88         | 40.218.423,86         | -10.035.362,98  |
| a riportare  |  | 14.971.759.914,91     | 15.586.162.002,77     | -614.402.087,86 |

segue TRASFERIMENTI DAL BILANCIO DELLO STATO

| DESCRIZIONE  | NUMERO<br>CAPITOLO<br>ENTRATA<br>BILANCIO<br>FINANZIARIO | CONSUNTIVO<br>2 0 1 3 | CONSUNTIVO<br>2 0 1 2 | VARIAZIONI      |
|--|--|-----------------------|-----------------------|-----------------|
| riporto  |  | 14.971.759.914,91     | 15.586.162.002,77     | -614.402.087,86 |
| Contributo dello Stato a copertura degli oneri derivanti dalle minori entrate contributive di cui all'art.1, comma 188, della legge 27 dicembre 2006, n.296, modificato dall'art.39-quater del decreto legge n.159/2007 (ex ENPALS)  | 8.1.2.03.476   | 13.470.857,45         | 22.957.216,22         | -9.486.358,77   |
| Rimborso dello Stato per sgravi di oneri sociali a favore delle imprese che reimpiegano personale con qualifica dirigenziale, art.10, comma 2, del D.L. n. 511/1996 e art. 20 della legge n. 266/1997  | 8.1.2.03.515   | 0,00                  | 726.451,19            | -726.451,19     |
| Contributo dello Stato a copertura degli oneri derivanti dall'erogazione dell'incentivo straordinario ai datori di lavoro per la creazione di rapporti di lavoro stabili o di durata ampia, in favore di uomini under 30 e di donne di qualsiasi età, ai sensi del decreto del Ministero del Lavoro e delle Politiche sociali del 5 ottobre 2012 e dell'art. 24, comma 27, del D.L. n.201 del 2011, convertito nella legge n. 214 DEL 2011 | 8.1.2.03.516   | 179.491.189,06        | 0,00                  | 179.491.189,06  |
| Contributo dello Stato a carico del Fondo per l'occupazione a copertura degli oneri derivanti dalle agevolazioni contributive alle imprese di cui all'art. 1, comma 1, della legge n. 52/1998 e successive proroghe e modificazioni  | 8.1.2.03.711   | 9.515.244,59          | 75.419.703,82         | -65.904.459,23  |
| Contributo dello Stato (Fondo per l'occupazione) per oneri derivanti dagli incentivi ai datori di lavoro e alle società di fornitura di lavoro temporaneo a sostegno della ricollocazione lavorativa dei lavoratori impegnati in lavori socialmente utili ai sensi dell'art.7, commi 1, 4, 6 e 12, del D.lgs n. 81/2000  | 8.1.2.03.714   | 102.946,49            | 1.055.812,98          | -952.866,49     |
| Contributo dello Stato (Fondo per l'occupazione) a copertura degli oneri derivanti dal contributo ai datori di lavoro che assumono lavoratori destinatari del programma P.A.R.I. ai sensi del decreto direttoriale del Ministero del Lavoro e delle Politiche sociali n.668 del 18 marzo 2005 e decreti successivi.  | 8.1.2.03.717   | 0,00                  | 3.260,91              | -3.260,91       |
| a riportare  |  | 15.174.340.152,50     | 15.686.324.447,89     | -511.984.295,39 |

segue ALLEGATO 9E

segue TRASFERIMENTI DAL BILANCIO DELLO STATO

| DESCRIZIONE  | NUMERO<br>CAPITOLO<br>ENTRATA<br>BILANCIO<br>FINANZIARIO | CONSUNTIVO<br>2 0 1 3 | CONSUNTIVO<br>2 0 1 2 | VARIAZIONI      |
|--|--|-----------------------|-----------------------|-----------------|
| riporto  |  | 15.174.340.152,50     | 15.686.324.447,89     | -511.984.295,39 |
| Contributo dello Stato (fondo per l'occupazione) a copertura degli oneri derivanti dalle agevolazioni contributive a favore dei datori di lavoro che assumono lavoratori provenienti da imprese ammesse alla procedura di amministrazione straordinaria - art. 1, comma 13, del D.L. n. 134/2008 convertito nella legge n. 166/2008 e da imprese operanti nel settore del trasporto aereo di cui all'art. 1-bis, comma 2 del D.L. n. 249/2004 convertito nella legge n. 291/2004 | 8.1.2.03.719   | 1.299.560,83          | 5.726.572,88          | -4.427.012,05   |
| Contributo dello Stato (Fondo Occupazione) a copertura degli oneri derivanti dal contributo ai datori di lavoro che assumono lavoratori destinatari di ammortizzatori sociali in deroga ai sensi dell'art. 7-ter, comma 7, della legge n.33/2009   | 8.1.2.03.721   | 913.491,09            | 5.718.747,72          | -4.805.256,63   |
| Contributo dello Stato a copertura dell'incentivo sperimentale ai datori di lavoro per l'assunzione a tempo indeterminato di giovani dai 18 ai 29 anni "under 30" ai sensi dell'art. 1, del D.L. n. 76/2013, convertito con modificazioni, dalla legge del 9 agosto 2013, n. 99  | 8.1.2.03.722   | 2.942.430,20          | 0,00                  | 2.942.430,20    |
| Contributo dello Stato a copertura degli oneri derivanti dall'assunzione di lavoratori destinatari del programma welfare to work ai sensi del decreto direttoriale del Ministero del lavoro e delle politiche sociali n.130 del 29 dicembre 2009   | 8.1.2.03.778   | 4.058,00              | 19.712,79             | -15.654,79      |
| a riportare  |  | 15.179.499.692,62     | 15.697.789.481,28     | -518.289.788,66 |

segue INDIVIDUALITÀ DEL VANTAGGIO DELLE UNITÀ

| DESCRIZIONE   | NUMERO<br>CAPITOLO<br>ENTRATA<br>BILANCIO<br>FINANZIARIO | CONSUNTIVO<br>2 0 1 3    | CONSUNTIVO<br>2 0 1 2    | VARIAZIONI             |
|---|--|--------------------------|--------------------------|------------------------|
| riporto   |  | 15.179.499.692,62        | 15.697.789.481,28        | -518.289.788,66        |
| Rimborso dello Stato per sgravi di contributi per i lavoratori agricoli (subordinati ed autonomi) di cui all'art. 5, della legge n. 185/1992 e successive modificazioni ed integrazioni   | 8.1.2.03.952   | 2.041.741,91             | 1.478.742,96             | 562.998,95             |
| Rimborso dello Stato per sgravi contributivi a favore di cooperative sociali e aziende pubbliche o private che assumono persone detenute o internate ai sensi degli artt. 1 e 2 della legge n. 193 del 2000 - Art.1, comma 2, del D.I. 9 novembre 2001      | 8.1.2.03.970   | 2.566.273,89             | 2.920.213,92             | -353.940,03            |
| Rimborso dello Stato degli oneri per sgravi contributivi in favore delle imprese che esercitano la pesca costiera, nelle acque interne e lagunari ai sensi dell'art. 11 della legge n. 388/2000 e successive proroghe                                       | 8.1.2.03.986   | 32.446.933,61            | 34.229.058,28            | -1.782.124,67          |
| Rimborso da parte dello Stato degli oneri derivanti dagli sgravi contributivi a favore delle imprese del settore marittimo di cui agli artt. 6, commi 1 e 6 bis del D.L. n. 457/1997 convertito nella legge n. 30/1998 e all'art. 9 della legge n. 522/1999 | 8.1.2.03.989   | 271.532.604,18           | 281.871.226,35           | -10.338.622,17         |
| <b>TOTALE ALLEGATO 9E</b>   |  | <b>15.488.087.246,21</b> | <b>16.018.288.722,79</b> | <b>-530.201.476,58</b> |

## ALLEGATO 9F

## segue TRASFERIMENTI DAL BILANCIO DELLO STATO

| DESCRIZIONE  | NUMERO<br>CAPITOLO<br>ENTRATA<br>BILANCIO<br>FINANZIARIO | CONSUNTIVO<br>2 0 1 3 | CONSUNTIVO<br>2 0 1 2 | VARIAZIONI    |
|--|--|-----------------------|-----------------------|---------------|
| <b>F) PER INTERVENTI DIVERSI</b>   |  |                       |                       |               |
| Contributo dello Stato per il concorso agli oneri derivanti dai canoni d'affitto degli stabili adibiti ad uffici, già di proprietà, trasferiti al " FIP- Fondo immobili pubblici - Fondo comune di investimento immobiliare di tipo chiuso" di cui all'art. 4, del D.L. n. 351/2001 convertito nella legge n. 410/2001 | 8.1.2.03.351   | 27.851.950,76         | 30.794.936,26         | -2.942.985,50 |
| Contributo dello Stato a copertura degli oneri derivanti dai compensi ai componenti del Comitato amministratore della gestione di cui all'art. 2, comma 26, della legge n. 335 del 1995 - Art. 58, comma 6, della legge n. 144/1999  | 8.1.2.03.353   | 25.823,00             | 25.823,00             | 0,00          |
| Contributo dello Stato per la copertura degli oneri derivanti dall'esenzione dalla retribuzione imponibile ai fini contributivi degli emolumenti per carichi di famiglia - art. 3 della legge n. 876/1986  | 8.1.2.03.355   | 10.329.138,00         | 0,00                  | 10.329.138,00 |
| Contributo dello Stato per la copertura degli oneri per minori entrate contributive derivanti dalle modifiche di alcune disposizioni che regolano il settore dell'artigianato - art.13, comma 4, della legge n. 57/2001  | 8.1.2.03.356   | 18.592.448,00         | 18.592.448,00         | 0,00          |
| Contributo dello Stato a copertura delle minori entrate derivanti alla Gestione prestazioni temporanee ai lavoratori dipendenti per cessazione dell'obbligo contributivo per i trattamenti di integrazione salariale ordinaria da parte di imprese esercenti pubblici servizi di trasporto - art. 4, legge n. 270/1988 | 8.1.2.03.357   | 4.131.655,00          | 0,00                  | 4.131.655,00  |
| a riportare  |  | 60.931.014,76         | 49.413.207,26         | 11.517.807,50 |

segue ALLEGATO 9F

segue TRASFERIMENTI DAL BILANCIO DELLO STATO

| DESCRIZIONE  | NUMERO<br>CAPITOLO<br>ENTRATA<br>BILANCIO<br>FINANZIARIO | CONSUNTIVO<br>2 0 1 3 | CONSUNTIVO<br>2 0 1 2 | VARIAZIONI    |
|--|--|-----------------------|-----------------------|---------------|
| riporto  |  | 60.931.014,76         | 49.413.207,26         | 11.517.807,50 |
| Contributo dello Stato a copertura degli oneri derivanti dalle minori entrate contributive di cui all'art. 27, commi 2 e 4, del D.L. n. 669/1996   | 8.1.2.03.358   | 23.240.560,00         | 23.240.560,00         | 0,00          |
| Contributo dello Stato a copertura degli oneri derivanti dalle agevolazioni contributive alle imprese del settore dell'edilizia e del settore lapideo di cui all'art. 2 del D.L. n. 4/1998 convertito nella legge n. 52/1998       | 8.1.2.03.359   | 46.481.121,00         | 46.481.121,00         | 0,00          |
| Contributo dello Stato a copertura degli oneri derivanti dalla ricostituzione, nell'assicurazione generale obbligatoria dei periodi di lavoro effettuati in Libia - art. 4 del D.L. n. 103/1991 convertito nella legge n. 166/1991 | 8.1.2.03.361   | 368.027,16            | 332.751,45            | 35.275,71     |
| Contributo dello Stato a copertura delle spese di funzionamento connesse con oneri diversi   | 8.1.2.03.362   | 281.220,04            | 250.210,17            | 31.009,87     |
| Contributo dello Stato a copertura degli oneri derivanti dalla riduzione del minimale contributivo - art.1, comma 2 e 9, del D.L. n. 338 del 1989 convertito in legge n. 389/1989  | 8.1.2.03.363   | 185.924.484,00        | 185.924.484,00        | 0,00          |
| Contributo dello Stato a copertura degli oneri derivanti dalla riduzione di entrate contributive - art.3, commi 1 e 2, del D.L. n. 318/1996 convertito nella legge n. 402/1996   | 8.1.2.03.364   | 44.415.293,00         | 44.415.293,00         | 0,00          |
| Contributo dello Stato a copertura degli oneri derivanti dal concorso alla copertura assicurativa di periodi non coperti da contribuzione di cui all'art. 69, commi 7 e 9, della legge n. 388 del 2000                             | 8.1.2.03.365   | 18.592.448,00         | 27.184.448,00         | -8.592.000,00 |
| a riportare  |  | 380.234.167,96        | 377.242.074,88        | 2.992.093,08  |

segue ALLEGATO 9F

## segue TRASFERIMENTI DAL BILANCIO DELLO STATO

| DESCRIZIONE   | NUMERO<br>CAPITOLO<br>ENTRATA<br>BILANCIO<br>FINANZIARIO | CONSUNTIVO<br>2 0 1 3 | CONSUNTIVO<br>2 0 1 2 | VARIAZIONI     |
|---|--|-----------------------|-----------------------|----------------|
| riporto   |  | 380.234.167,96        | 377.242.074,88        | 2.992.093,08   |
| Contributo dello Stato a favore della Gestione degli interventi assistenziali e di sostegno alle gestioni previdenziali per la integrale copertura degli oneri di cui all'art. 37 della legge n. 88/1989  | 8.1.2.03.368   | 18.189.930,19         | 764.071,10            | 17.425.859,09  |
| Contributo dello Stato a copertura degli oneri derivanti dalla destinazione di quota parte del contributo per l'assicurazione contro la disoccupazione involontaria al finanziamento della formazione dei lavoratori dipendenti del settore agricolo di cui all'art. 1, commi 62, 63 e 64 della legge n. 247/2007   | 8.1.2.03.371   | 8.686.629,80          | 8.079.780,17          | 606.849,63     |
| Contributo dello Stato per la copertura degli oneri del Fondo Speciale di previdenza degli sportivi - Art. 23, comma 3, del D.L. n. 159 del 2007 convertito nella legge n. 222/2007   | 8.1.2.03.372   | 11.300.000,00         | 11.300.000,00         | 0,00           |
| Contributo dello Stato per la copertura del mancato gettito contributivo derivante dalla sospensione degli aumenti dell'aliquota del settore agricolo di cui all'art. 3, commi 1 e 2, del D.Lgs n. 146/1997- Art. 1, comma 1, della legge n. 81/2006  | 8.1.2.03.374   | 97.000.000,00         | 97.000.000,00         | 0,00           |
| Contributo dello Stato per la copertura degli oneri per il mancato gettito alle gestioni dei lavoratori iscritti nell'assicurazione generale obbligatoria e alle forme sostitutive, esclusive ed esonerative, nonché degli artigiani, commercianti, coltivatori diretti mezzadri e coloni e dei lavoratori iscritti nella gestione separata, derivante dall'abrogazione operata dall'art. 1, comma 39, legge n.220/2010, dell'incremento dello 0,09% dell'aliquota contributiva di cui all'art.1, comma 10, legge n. 247/2007 | 8.1.2.03.376   | 509.000.000,00        | 525.938.735,00        | -16.938.735,00 |
| a riportare   |  | 1.024.410.727,95      | 1.020.324.661,15      | 4.086.066,80   |

segue ALLEGATO 9F

segue TRASFERIMENTI DAL BILANCIO DELLO STATO

| DESCRIZIONE   | NUMERO<br>CAPITOLO<br>ENTRATA<br>BILANCIO<br>FINANZIARIO | CONSUNTIVO<br>2 0 1 3 | CONSUNTIVO<br>2 0 1 2 | VARIAZIONI    |
|---|--|-----------------------|-----------------------|---------------|
| riporto   |  | 1.024.410.727,95      | 1.020.324.661,15      | 4.086.066,80  |
| Contributo dello Stato per la copertura degli oneri per minori entrate contributive a seguito degli interventi a start-up innovative degli incubatori certificati, di cui all'art. 27, del D.L. n.179/2012 convertito con modificazioni, dalla legge n. 221/2012                              | 8.1.2.03.377   | 38.000.000,00         | 0,00                  | 38.000.000,00 |
| Contributo dello Stato a copertura degli oneri derivanti dall'indennità annuale a favore dei lavoratori affetti da talassemia major e drepanocitosi di cui all'art.39, commi 1 e 2, della legge n. 448/2001   | 8.1.2.03.490   | 4.865.134,00          | 4.865.134,00          | 0,00          |
| Contributo a carico del Fondo per l'occupazione a copertura degli oneri derivanti dalla riduzione della retribuzione imponibile prevista dai contratti di riallineamento - art.23 della legge n. 196/1997   | 8.1.2.03.735   | 5.164.568,99          | 5.164.568,99          | 0,00          |
| Contributo dello Stato da porre a carico del Fondo per l'occupazione per oneri derivanti dalla prosecuzione volontaria per il raggiungimento dei requisiti per il pensionamento dei lavoratori impiegati nei lavori socialmente utili di cui all'art. 2, comma 1, del D.l. del 21 maggio 1998 | 8.1.2.03.736   | 0,00                  | 1.302,84              | -1.302,84     |
| Contributo dello Stato per la copertura del disavanzo di gestione del Fondo di previdenza degli addetti delle abolite imposte di consumo - art.17, D.P.R. n. 649/1972   | 8.1.2.03.751   | 154.707.943,08        | 158.093.722,25        | -3.385.779,17 |
| a riportare   |  | 1.227.148.374,02      | 1.188.449.389,23      | 38.698.984,79 |

segue ALLEGATO 9F

## segue TRASFERIMENTI DAL BILANCIO DELLO STATO

| DESCRIZIONE   | NUMERO<br>CAPITOLO<br>ENTRATA<br>BILANCIO<br>FINANZIARIO | CONSUNTIVO<br>2 0 1 3   | CONSUNTIVO<br>2 0 1 2   | VARIAZIONI           |
|---|--|-------------------------|-------------------------|----------------------|
| riporto   |  | 1.227.148.374,02        | 1.188.449.389,23        | 38.698.984,79        |
| Contributo dello Stato a copertura degli oneri per il personale delle Ferrovie dello Stato S.p.a. trasferito all'INPS - art. 43, comma 5, della legge n. 488/1999   | 8.1.2.03.752   | 10.329.137,98           | 10.329.137,98           | 0,00                 |
| Contributo dello Stato a copertura degli oneri derivanti dal trasferimento all'Istituto delle funzioni residue allo Stato stesso in materia di invalidità civile ai sensi dell'art.10 del D.L. n. 203/2005 convertito nella legge n. 248 del 2005                       | 8.1.2.03.753   | 25.100.000,00           | 25.100.000,00           | 0,00                 |
| Contributo straordinario a favore degli orfani, già collocati in pensione, delle vittime del terrorismo e delle stragi di tale matrice ai sensi dell'art.2, comm 59, della legge n.191/2009 e D.M. 22 dicembre 2010   | 8.1.2.03.901   | 1.094.460,23            | 456.797,00              | 637.663,23           |
| Contributo dello Stato per il riconoscimento dei periodi di servizio militare e di navigazione mercantile di cui all'art. 22, comma 2, della legge n. 658/1967  | 8.1.2.03.995   | 0,00                    | 1.058.737,00            | -1.058.737,00        |
| Contributo dello Stato per la copertura degli oneri derivanti dal contributo alle aziende per trattamenti aggiuntivi di malattia previsti dagli accordi nazionali di categoria per i lavoratori addetti ai pubblici servizi di trasporto - Art.3 del D.I. n. 14666/2007 | 8.1.2.03.996   | 74.058.600,83           | 52.149.351,11           | 21.909.249,72        |
| <b>TOTALE ALLEGATO 9F</b>   |  | <b>1.337.730.573,06</b> | <b>1.277.543.412,32</b> | <b>60.195.160,74</b> |

## ALLEGATO 10

## TRASFERIMENTI DA GESTIONI FUORI BILANCIO

| DESCRIZIONE  | NUMERO<br>CAPITOLO<br>ENTRATA<br>BILANCIO<br>FINANZIARIO | CONSUNTIVO<br>2013 | CONSUNTIVO<br>2012 | VARIAZIONI |
|--|--|--------------------|--------------------|------------|
| <p>PER IL MANTENIMENTO DEL SALARIO</p> <p>Rimborso dello Stato a copertura degli oneri derivanti dalle prestazioni economiche (indennità e connessi trattamenti di famiglia) a favore dei lavoratori dei territori delle regioni Lazio, Campania, Puglia, Calabria e Sicilia, colpiti da eventi calamitosi dovuti alla diffusione di incendi e fenomeni di combustione - art. 5, comma 6, dell'O.P.C.M. n. 3606 del 28/08/2007".</p> | 8E1203859  | 77.060,61          | 0,00               | 77.060,61  |
| TOTALE ALLEGATO 10   |  |                    |                    | 77.060,61  |

## ALLEGATO 11

## TRASFERIMENTI DA PARTE DELLE REGIONI

| DESCRIZIONE  | NUMERO<br>CAPITOLO<br>ENTRATA<br>BILANCIO<br>FINANZIARIO | CONSUNTIVO<br>2013 | CONSUNTIVO<br>2012 | VARIAZIONI    |
|--|--|--------------------|--------------------|---------------|
| PER IL MANTENIMENTO DEL SALARIO  |  |                    |                    |               |
| Rimborso della Regione Sicilia per le indennità connesse con i piani di inserimento professionale ai sensi dell'art.81, comma 8, della legge n. 448/1998 e successive proroghe   | 8E1204002  | 0,00               | 58.736,97          | -58.736,97    |
| Rimborso da parte del Comune di Palermo a copertura dell'onere per il trattamento d'integrazione salariale in deroga ai lavoratori della GESIP S.p.A. e della GESIP SERVIZI S.r.l. - protocollo d'intesa approvato con determinazione INPS n.97 del 22/04/2013 | 8E1206013  | 10.208.541,88      | 0                  | 10.208.541,88 |
| TOTALE ALLEGATO 11   |  | 10.208.541,88      | 58.736,97          | 10.149.804,91 |

ALLEGATO 12 A

## POSTE CORRETTIVE E COMPENSATIVE DELLE USCITE

Recupero di prestazioni

| DESCRIZIONE  | CONSUNTIVO<br>2013 | CONSUNTIVO<br>2012 | VARIAZIONI     |
|--|--------------------|--------------------|----------------|
| <b>ONERI PENSIONISTICI</b>   |                    |                    |                |
| Pensioni sociali ed Assegni sociali  | 168.984.919,82     | 174.739.913,55     | -5.754.993,73  |
| Assegni temporanei ai cittadini italiani rimpatriati dalla Libia   | 10.690,99          | 255.235,81         | -244.544,82    |
| Rate di pensione dei coltivatori diretti, mezzadri e coloni con decorrenza ante 1989   | 9.584.356,92       | 14.466.977,89      | -4.882.620,97  |
| Maggiorazioni sociali di cui all'art.1 della legge n. 544 del 1988   | 60.268.272,98      | 71.204.579,10      | -10.936.306,12 |
| Assegno di invalidità di cui all'art.1 della legge n. 222 del 1984   | 9.010.816,06       | 20.732.834,07      | -11.722.018,01 |
| Assegni vitalizi di cui all'art.11 della legge n.75/1980   | 99.583,26          | 121.166,93         | -21.583,67     |
| Rate di pensione delle Ostetriche di cui all'art.1 della legge n. 249/1990   | 5.796,69           | 5.902,93           | -106,24        |
| Prestazione aggiuntiva annua di cui all'art. 70, comma 7, della legge n. 388/2000  | 17.336.868,33      | 1.608.634,23       | 15.728.234,10  |
| Maggiorazioni sociali di cui all'art. 38 della legge n. 448 del 2001   | 59.829.054,77      | 64.504.954,31      | -4.675.899,54  |
| Maggiorazioni sociali in favore dei cittadini italiani residenti all'estero di cui all'art. 38, comma 9, della legge n. 289/2002                 | 40.997,62          | 72.543,76          | -31.546,14     |
| Recupero somma aggiuntiva alla pensione di cui all'art. 5, comma 1, della legge n. 127/2007  | 33.181.218,91      | 30.834.636,01      | 2.346.582,90   |
| TOTALE 1)  | 358.352.576,35     | 378.547.378,59     | -20.194.802,24 |
| <b>MANTENIMENTO DEL SALARIO</b>  |                    |                    |                |
| Trattamenti speciali di disoccupazione ai lavoratori dipendenti da aziende edili   | 1.708.158,71       | 1.072.522,75       | 635.635,96     |
| Trattamenti speciali di disoccupazione ai lavoratori dipendenti da aziende industriali   | 261.888,27         | 41.998,86          | 219.889,41     |
| Trattamenti di disoccupazione ordinaria quota parte ex art. 6, comma 17ter, legge n. 236/1993 e successive disposizioni                          | 7.424.820,51       | 7.718.827,11       | -294.006,60    |
| Indennità pari al trattamento CIGS e connessi ANF ai lavoratori portuali ai sensi dell'art. 1, comma 1191, della legge n. 296/2006 e successive. | 13.868,00          | 1.426,60           | 12.441,40      |
| Trattamenti di integrazione salariale straordinaria  | 12.986.922,78      | 16.045.603,93      | -3.058.681,15  |
| a riportare  | 22.395.658,27      | 24.880.379,25      | -2.484.720,98  |

segue ALLEGATO 12 A

POSTE CORRETTIVE E COMPENSATIVE DELLE USCITE  
Recuperi di prestazioni

| DESCRIZIONE  | CONSUNTIVO<br>2013 | CONSUNTIVO<br>2012 | VARIAZIONI     |
|--|--------------------|--------------------|----------------|
| riporto  | 22.395.658,27      | 24.880.379,25      | -2.484.720,98  |
| Trattamenti di integrazione salariale straordinaria in deroga  | 936.144,58         | 5.528.924,44       | -4.592.779,86  |
| Prestazioni di indennità di mobilità   | 57.091.295,41      | 48.817.323,41      | 8.273.972,00   |
| Prestazioni di indennità di mobilità in deroga   | 2.222.321,43       | 1.945.726,62       | 276.594,81     |
| Assegno di utilizzo per prestazioni in attività socialmente utili, di cui all'art. 4, comma 1, del D.Lgs. n. 81/2000 e successive integrazioni e connessi ANF                                  | 357.243,43         | 796.209,97         | -438.966,54    |
| Indennità mobilità ai lavoratori licenziati da aziende non commerciali del settore della sanità privata di cui all'art. 1, comma della legge n. 172/2002 e successive disposizioni integrative | 798,20             | 51,91              | 746,29         |
| Recupero indennità cococo ai sensi dell'art. 19, comma 2 del D.L. 185/2008   | 3.663,50           | 25.934,79          | -22.271,29     |
| Recupero indennità cococo art. 2, comma 130 della legge n. 191/2009  | 31.566,94          | 234.150,85         | -202.583,91    |
| Indennità ai donatori del midollo osseo di cui all'art.5 della legge 52/2001   | 716,92             | 2.953,67           | -2.236,75      |
| Indennità di disoccupazione ai lavoratori sospesi - Art. 19, comma 1, lett. a), b) e c) del D.L. 185/2008 convertito nella legge 2/2009  | 686.448,71         | 492.361,04         | 194.087,67     |
| Indennità di disoccupazione ai lavoratori agricoli - Art. 1, comma 55, della legge n. 247/2007   | 29.485.900,77      | 66.858.468,52      | -37.372.567,75 |
| recupero del sussidio e incentivo ai lavoratori che aderiscono a specifici piani del programma welfare to work . D.D. ministero del lavoro e delle politiche sociali n. 130/2009               | 4.720,00           | 4.870,00           | -150,00        |
| Recupero dell'indennità di mobilità territoriale. Art. 1, comma 2, lettera d) della legge n. 80/2005   | 26.399,56          | 17.848,45          | 8.551,11       |
| Recupero indennità "ASPI per i lavoratori sospesi" ai sensi dell'art. 3, commi 17 e 18 della legge n. 92/2012  | 31.975,74          | 0,00               | 31.975,74      |
| a riportare  | 113.274.853,46     | 149.605.202,92     | -36.330.349,46 |

segue ALLEGATO 12 A

## POSTE CORRETTIVE E COMPENSATIVE DELLE USCITE

## Recuperi di prestazioni

| DESCRIZIONE  | CONSUNTIVO<br>2013 | CONSUNTIVO<br>2012 | VARIAZIONI     |
|--|--------------------|--------------------|----------------|
| riporto  | 113.274.853,46     | 149.605.202,92     | -36.330.349,46 |
| Recupero indennità di cui all'art. 2, comma 51 della legge 28 giugno 2012 n. 92 corrisposta ai co.co.pro. Art. 2, comma 26 della legge 335/1995. | 96.635,52          | 0,00               | 96.635,52      |
| Recupero indennità "ASPI in unica soluzione" per il periodo transitorio Art. 2, comma 19 della legge n. 92/2012                                  | 758,00             | 0,00               | 758,00         |
| Recupero indennità "Mini ASPI in unica soluzione" per il periodo transitorio Art. 2, comma 19 della legge n. 92/2012                             | 5.011,38           | 0,00               | 5.011,38       |
| Recupero Indennità "ASpI" - Art. 2, commi 1- 18 della legge n.92/2012 ai lavoratori dipendenti non agricoli                                      | 809.077,43         | 0,00               | 809.077,43     |
| Recupero Indennità "Mini ASpI" - Art. 2, commi 20-24 della legge n.92/2012 ai lavoratori dipendenti non agricoli                                 | 304.444,89         | 0,00               | 304.444,89     |
| TOTALE 2)  | 114.490.780,68     | 149.605.202,92     | -35.114.422,24 |
| INTERVENTI A SOSTEGNO DELLA FAMIGLIA   |                    |                    |                |
| Oneri per l'assistenza a persone handicappate - art. n. 33 della legge n. 104/1992   | 40.827,79          | 25.107,88          | 15.719,91      |
| Assegni al nucleo familiare concessi dai Comuni di cui all'art. 65 della legge n. 448/1998   | 1.382.502,49       | 888.094,78         | 494.407,71     |
| Assegni di maternità concessi dai Comuni ai sensi dell'art. 66 della legge n. 448/1998   | 3.346.611,75       | 3.208.748,94       | 137.862,81     |
| Assegni di maternità di cui all'art. 49, comma 8, della legge n. 488/1999  | 173.988,21         | 136.034,95         | 37.953,26      |
| Prestazione per assegni familiari ai CD/CM   | 95.737,13          | 94.956,39          | 780,74         |
| Indennità derivanti da congedi straordinari di cui all'art. 80, comma 2, della legge n. 388/2000   | 1.752.325,09       | 2.136.146,91       | -383.821,82    |
| TOTALE 3)  | 6.791.992,46       | 6.489.089,85       | 302.902,61     |
| PRESTAZIONI ECONOMICHE DERIVANTI DA RIDUZIONE DI ONERI PREVIDENZIALI   |                    |                    |                |
| Prestazioni economiche per la tubercolosi  | 1.550.662,34       | 1.488.852,88       | 61.809,46      |
| Recupero delle prestazioni di maternità di cui all'art. 49, comma 1, della legge n. 488/1999   | 4.379.035,39       | 1.950.573,80       | 2.428.461,59   |
| TOTALE 4)  | 5.929.697,73       | 3.439.426,68       | 2.490.271,05   |
| TOTALE ALLEGATO 12 A   | 485.565.047,22     | 538.081.098,04     | -52.516.050,82 |

ALLEGATO 12 B

segue POSTE CORRETTIVE E COMPENSATIVE DELLE USCITE

Recuperi vari

| DESCRIZIONE  | CONSUNTIVO<br>2013 | CONSUNTIVO<br>2012 | VARIAZIONI    |
|--|--------------------|--------------------|---------------|
| Recuperi di :  |                    |                    |               |
| Recuperi degli sgravi contributivi di cui all'art. 1 del D.M. 5 agosto 1994 a carico delle aziende delle regioni Abruzzo e Molise art. 1, c. 2-ter della legge n. 176/1998   | 0,00               | 260.876,28         | -260.876,28   |
| Sgravi contributivi per i nuovi assunti ad incremento dei livelli occupazionali di cui all'art. 4, comma 21, della legge n. 449/1997   | 0,00               | 469.597,32         | -469.597,32   |
| Sgravi contributivi a favore dei datori di lavoro e degli Enti pubblici economici per i nuovi assunti ad incremento dei livelli occupazionali di cui all'art.44 della legge n. 448/2001  | 0,00               | 417.216,67         | -417.216,67   |
| Sgravi di oneri contributivi di cui all'art.116, commi 1, 2, 3 e 4 della legge 388/2000 a favore delle imprese che attuano programmi di riallineamento di cui all'art. 5 della legge n. 608/1996   | 0,00               | 130.137,56         | -130.137,56   |
| Sgravi contributivi a favore delle imprese armatoriali che esercitano attività di cabotaggio marittimo di cui all'art. 21, comma 10, della legge n. 289/2002   | 0,00               | 60.022,03          | -60.022,03    |
| Contributi alle imprese operanti nel Mezzogiorno di cui all'art. 4, commi 17 e 19 della legge n. 449/1997  | 0,00               | 7.258,00           | -7.258,00     |
| Contributi ai datori di lavoro che stipulano contratti di solidarietà ai sensi dell'art. 5, comma 4, della legge n.  | 0,00               | 282,89             | -282,89       |
| Contributo ai datori di lavoro che assumono lavoratori residenti nella Regione Sardegna destinatari destinatari degli interventi di coesione sociale (progetto I.C.S.) ai sensi del decreto direttoriale del Ministero del lavoro e delle politiche sociali n. 2296 del 19 maggio 2005 | 0,00               | 1.536,00           | -1.536,00     |
| Sgravi contributivi a favore dei datori di lavoro del settore agricolo operanti nel Mezzogiorno, art. 14 comma 1 della legge n. 64/1986 e successive modificazioni e integrazioni e art. 19 comma 5, D. L.vo n. 96/1993  | 0,00               | 2.751,94           | -2.751,94     |
| a riportare  | 0,00               | 1.349.678,69       | -1.349.678,69 |

segue ALLEGATO 12 B

segue POSTE CORRETTIVE E COMPENSATIVE DELLE USCITE

Recuperi vari

| DESCRIZIONE  | CONSUNTIVO<br>2013 | CONSUNTIVO<br>2012  | VARIAZIONI           |
|--|--------------------|---------------------|----------------------|
| riporto  | 0,00               | 1.349.678,69        | -1.349.678,69        |
| Recupero di sgravi contributivi fruiti in eccedenza rispetto alle quote di beneficio spettanti per la contrattazione di secondo livello aziendale e territoriale   | 192.177,78         | 163.896,64          | 28.281,14            |
| Recupero e reintroiti del contributo Contributo alle imprese e alle società cooperative private che assumono a tempo indeterminato "giovani genitori" iscritti alla banca dati per l'occupazione prevista dal decreto del Ministro della gioventù del 19 novembre 2010   | 30.698,16          | 54.358,63           | -23.660,47           |
| Recupero e reintroiti del contributo ai datori di lavoro a sostegno dell'occupazione di cui all'art. 28, del D.L.n.244/1995 convertito nella legge n. 341/1995   | 0,00               | 30.987,41           | -30.987,41           |
| Recupero e reintroito dell'incentivo straordinario ai datori di lavoro stabili o di durata ampia, in favore di uomini under 30 e donne di qualunque età, ai sensi del decreto del Ministro del lavoro e delle politiche sociali del 5 ottobre 2012 e dell'art.24, c.27, del D.L. 6 dicembre 2011, n.201, convertito, con modificazioni con legge 22 dicembre 2011, n.214 | 323.296,64         | 0,00                | 323.296,64           |
| Recupero e reintroito dell'incentivo sperimentale ai datori di lavoro per l'assunzione a tempo indeterminato di giovani "under 30" ai sensi dell'art. 1, del D.L. n.76/2013, convertito con modificazioni dalla legge n. 99/2013   | 247,50             | 0,00                | 247,50               |
| Recuperi e reintroiti di sgravi di oneri sociali a favore delle imprese che reimpiegano personale con qualifica dirigenziale, ai sensi dell'art. 10, c.2, del D.L. N.511/1996 decaduto, i cui effetti sono stati fatti salvi dalla legge n.608/1996 e dall'art.20, c.2, della legge n.266/1996   | 2.265,87           | 0,00                | 2.265,87             |
| <b>TOTALE</b>  | <b>548.685,95</b>  | <b>261.071,51</b>   | <b>287.614,44</b>    |
| Agevolazioni contributive derivanti dalle assunzioni con contratti di inserimento e di reinserimento   | 0,00               | 87.086,17           | -87.086,17           |
| Recupero e reintroito dell'incentivo ai datori di lavoro per le assunzioni effettuate a favore di lavoratori over 50, disoccupati oltre 12 mesi e donne di qualunque età, ai sensi dell'art.4, cc.8-11, della legge n. 92/2012   | 2.659,35           | 0,00                | 2.659,35             |
| <b>TOTALE</b>  | <b>2.659,35</b>    | <b>87.086,17</b>    | <b>-87.086,17</b>    |
| Indennità di fine rapporto ai lavoratori già dipendenti da imprese in amministrazione straordinaria di cui all'art. 5 della legge n.166/1991   | 143.194,23         | 316.653,14          | -173.458,91          |
| Indennità erogate a favore dei lavoratori affetti da Talassemia Major e Depranocitosi di cui all'art. 39, comma 1, della legge 448/2001  | 33.842,54          | 15.244,98           | 18.597,56            |
| recuperi e reintroiti dell'indennità ai collaboratori coordinati e continuativi e ai lavoratori autonomi della regione Abruzzo di cui all'art. 5, comma 2 dell'O.P.C.M. n. 3763/2009   | 1.600,00           | 709.093,02          | -707.493,02          |
| <b>TOTALE</b>  | <b>178.636,77</b>  | <b>1.040.991,14</b> | <b>-862.354,37</b>   |
| <b>TOTALE ALLEGATO 12 B</b>  | <b>729.982,07</b>  | <b>2.726.998,68</b> | <b>-1.999.675,96</b> |

ALLEGATO 13

## ENTRATE NON CLASSIFICABILI IN ALTRE VOCI

## SANZIONI CIVILI, AMMINISTRATIVE, MULTE E AMMENZE

| DESCRIZIONE   | CONSUNTIVO<br>2013 | CONSUNTIVO<br>2012 | VARIAZIONI |
|---|--------------------|--------------------|------------|
| Connesse a:   |                    |                    |            |
| Trattamenti per oneri pensionistici, per il<br>mantenimento del salario e antitubercolosi | 1.300.606,61       | 881.172,32         | 419.434,29 |
| TOTALE ALLEGATO 13  | 1.300.606,61       | 881.172,32         | 419.434,29 |

## ALLEGATO 14

## VARIAZIONI PATRIMONIALI STRAORDINARIE

| DESCRIZIONE  | CONSUNTIVO<br>2013 | CONSUNTIVO<br>2012 | VARIAZIONI |
|--|--------------------|--------------------|------------|
| Eliminazioni di residui passivi:   |                    |                    |            |
| Verso le aziende per prestazioni contenute in denunce contributive con saldo passivo | 501.090,20         | 211.671,73         | 289.418,47 |
| TOTALE ALLEGATO 14   | 501.090,20         | 211.671,73         | 289.418,47 |

ALLEGATO 15

## PRELIEVI DA FONDI E ACCANTONAMENTI VARI

| DESCRIZIONE  | CONSUNTIVO     | CONSUNTIVO     | VARIAZIONI     |
|--|----------------|----------------|----------------|
|  | 2013           | 2012           |                |
| Prelievo dal Fondo svalutazione crediti contributivi per la copertura dell'eliminazione dell'anno:   |                |                |                |
| - per oneri pensionistici  | 10.176,80      | 10.295,62      | -118,82        |
| - per oneri per il mantenimento del salario  | 6.730.190,17   | 6.327.207,57   | 402.982,60     |
| - per prestazioni economiche per la tubercolosi  | 1.803,54       | 1.824,60       | -21,06         |
| Prelievo dal Fondo svalutazione crediti per prestazioni da recuperare:   |                |                |                |
| per la copertura dell'eliminazione dell'anno per l'adeguamento del Fondo:  | 33.788.917,60  | 38.594.181,17  | -4.805.263,57  |
| - per oneri per il sostegno della famiglia   | 0,00           | 188.867,19     | -188.867,19    |
| Prelievo dal Fondo di accantonamento dei contributi dello Stato ( Fondo dell'Occupazione ) a copertura degli oneri per sgravi degli oneri sociali ed altre agevolazioni contributive:  |                |                |                |
| - art. 6 della legge n. 451/1994   | 0,00           | 992,11         | -992,11        |
| - art.28 della legge n. 341/1995   | 3.191.922,00   | 0,00           | 3.191.922,00   |
| - art. 6, c. 4 D.L. 510/96 convertito nella L. 608/1996  | 0,00           | 316.192,81     | -316.192,81    |
| Prelievo dal Fondo di accantonamento dei contributi dello Stato ( Fondo dell'Occupazione ) a copertura degli oneri derivanti dai trattamenti per il mantenimento del salario:  |                |                |                |
| - art.9, comma 25, della legge n. 608/1996   | 0,00           | 3.046.481,38   | -3.046.481,38  |
| - art.2, comma 1, lett.a),b) e c) della legge n.248 del 2001 e art. 1,comma 1191 della legge n. 296/2006   | 4.182.557,89   | 3.338.767,79   | 843.790,10     |
| - art.1, comma 1bis, della legge n. 291/2004   | 0,00           | 48.451.355,64  | -48.451.355,64 |
| - art.1, comma 1, della L. n. 172/2002 e successive disposizioni modificative e integrative  | 20.411,96      | 0,00           | 20.411,96      |
| Prelievo dal fondo di accantonamento dei contributi dello Stato a copertura dei maggiori oneri derivanti dai trattamenti di disoccupazione di cui all'art.13, comma 2, lett.a), della legge n. 80/2005                                     | 226.903.144,93 | 0,00           | 226.903.144,93 |
| Prelievo dal fondo accantonamento del contributo dello Stato da utilizzare negli esercizi successivi a copertura degli oneri per CIGO ai lavoratori delle aziende industriali dell'indotto auto. Art. 1, comma 146 della legge n. 311/2004 | 0,00           | 13.991,00      | -13.991,00     |
| a riportare  | 274.829.124,89 | 100.290.156,88 | 174.538.968,01 |

segue ALLEGATO 15

## segue PRELIEVI DA FONDI E ACCANTONAMENTI VARI

| DESCRIZIONE  | CONSUNTIVO<br>2013 | CONSUNTIVO<br>2012 | VARIAZIONI     |
|--|--------------------|--------------------|----------------|
| riporto  | 274.829.124,89     | 100.290.156,88     | 174.538.968,01 |
| Prelievo dal Fondo di accantonamento dei contributi dello Stato a copertura degli oneri per prestazioni a sostegno della maternità e della paternità di cui alla legge n. 53/2000  | 0,00               | 1.526.538,26       | -1.526.538,26  |
| Prelievo dal fondo di accantonamento dei contributi dello Stato a copertura degli oneri derivanti dal contributo alle aziende per trattamenti aggiuntivi di malattia previsti dagli accordi nazionali di categoria per i lavoratori addetti ai pubblici servizi di trasporto - art.3,D.I.n.14666/2007    | 0,00               | 6.600.512,92       | -6.600.512,92  |
| Contributo dello Stato a copertura degli oneri derivanti dagli interventi e misure agevolative in materia di riscatto del corso legale di laurea e per la totalizzazione dei periodi contributivi a fini pensionistici di cui all'art. 5, comma 8 del D.L. n. 81/2007 convertito nella legge n. 127/2007 | 0,00               | 57.317.953,00      | -57.317.953,00 |
| Prelievo dal fondo di acc.to dello Stato (Fondo di Rotazione di cui all'art. 9, della legge n. 236/1993) a copertura degli oneri derivanti dall'indennità una tantum a favore dei lavoratori somministrati.D.D. n. 57/cont./1/2009 del 1° luglio 2009  | 76.700,00          | 1.483.950,00       | -1.407.250,00  |
| Prelievo dal Fondo di accantonamento dei contributi dello Stato a copertura degli oneri per il pensionamento anticipato ai sensi dell'art. 8 della legge n. 451 del 1994   | 1.065.273,65       | 8.057.093,75       | -6.991.820,10  |
| Prelievo dal Fondo di accantonamento dei contributi dello Stato a copertura degli oneri pensionistici derivanti dalla totalizzazione dei periodi assicurativi di cui all'art. 71 della legge n. 388/2000 e dell'art. 8 del D.Lgs n. 42/2006  | 62.439.598,19      | 3.625.369,40       | 58.814.228,79  |
| a riportare  | 338.410.696,73     | 178.901.574,21     | 159.509.122,52 |

## segue PRELIEVI DA FONDI E ACCANTONAMENTI VARI

segue ALLEGATO 15

| DESCRIZIONE  | CONSUNTIVO<br>2013    | CONSUNTIVO<br>2012    | VARIAZIONI            |
|--|-----------------------|-----------------------|-----------------------|
| riporto  | 338.410.696,73        | 178.901.574,21        | 159.509.122,52        |
| Prelievo dal Fondo di accantonamento dei contributi dello Stato da utilizzare negli esercizi successivi a copertura degli oneri pensionistici derivanti dalla ricostruzione delle posizioni assicurative relative a periodi di lavoro in Albania ai sensi dell'art. 1, comma 1164, della legge n. 296/2006   | 0,00                  | 854.935,26            | -854.935,26           |
| Fondo di accantonamento dei contributi dello Stato a copertura degli oneri derivanti dalla concessione dell'assegno di maternità da parte dei Comuni di cui all'art. 66 della legge n. 448/1998 e successive disposizioni  | 1.471.567,25          | 0,00                  | 1.471.567,25          |
| Prelievo dal fondo di accantonamento dei contributi dello Stato da utilizzare negli esercizi successivi a copertura degli oneri derivanti dal contributo del fondo di garanzia ex art.2 della legge n.297/1982 di cui all'art.1, c.764, lett.a), punto 2), L. n.296/2006   | 78.713.664,90         | 0,00                  | 78.713.664,90         |
| Prelievo dal fondo di accantonamento dei contributi dello Stato a copertura degli oneri contributivi su quota di retribuzione connesse con la contrattazione aziendale e territoriale - Art. 1, comma 67, della legge n. 247 / 2007  | 0,00                  | 132.439.976,32        | -132.439.976,32       |
| Prelievo dal fondo di accantonamento a copertura degli oneri derivanti dall'erogazione dell'incentivo a favore delle imprese private e alle società cooperative che assumono a tempo indeterminato "giovani genitori" iscritti alla banca dati per l'occupazione prevista dal decreto del Ministro della gioventù del 19 novembre 2010                                     | 8.105.025,02          | 14.067.408,89         | -5.962.383,87         |
| Prelievo dal fondo di accantonamento a copertura degli oneri derivanti dall'erogazione dell'incentivo a favore delle imprese private e alle società cooperative che assumono a tempo indeterminato "giovani genitori" iscritti alla banca dati per l'occupazione prevista dal decreto del Ministro della gioventù del 19 novembre 2010 <i>per spese di amministrazione</i> | 111.540,00            | 126.000,00            | -14.460,00            |
| Prelievo dal fondo di accantonamento del contributo dello Stato da utilizzare negli esercizi successivi a copertura delle agevolazioni contributive derivanti dalla stabilizzazione dei rapporti di collaborazione coordinata e continuativa - art. 1, comma 1209, della legge n. 296/2006   | 344.118.472,07        | 0,00                  | 344.118.472,07        |
| <b>TOTALE ALLEGATO 15</b>  | <b>770.930.965,97</b> | <b>326.389.894,68</b> | <b>444.541.071,29</b> |

ALLEGATO 16A

## SPESA PER PRESTAZIONI ISTITUZIONALI

| DESCRIZIONE  | CONSUNTIVO 2013   |                                      |                                      |  | DATO ECONOMICO<br>(1-2+3)<br>(4)  | CONSUNTIVO<br>2012   | VARIAZIONI   |
|--|---|--------------------------------------|--------------------------------------|--|---|--|--|
|  | SOMME DA<br>IMPEGNARE<br>(1)  | meno: RATEO<br>AL 31.12.2012<br>(2)  | più: RATEO<br>AL 31.12.2013<br>(3)   |  |   |  |  |
| 1 PRESTAZIONI ASSISTENZIALI AI CITTADINI<br>ULTRASSANITACINQUENNI SPROVVISTI DI REDDITO:<br>- Assegno sociale<br>- assegno ai cittadini UE e extraUE, D.lgs. 3/2007,<br>30/2007 e 251/2007<br>- maggiorazione sociale - art.38 legge 448/2001 (1)<br>T O T A L E | 3.483.831.006,59<br>48.998.029,20<br>491.503.325,27<br>4.024.332.361,06 | 9.504.769,00<br>0,00<br>9.504.769,00 | 7.316.200,00<br>0,00<br>7.316.200,00 |  | 3.481.642.437,59<br>48.998.029,20<br>491.503.325,27<br>3.661.164.673,90 | 3.253.563.635,28<br>0,00<br>407.601.038,62<br>3.661.164.673,90 | 228.078.802,31<br>48.998.029,20<br>83.902.286,65<br>360.979.118,16 |
| - Pensione sociale<br>- maggiorazione sociale - art.38 legge 448/2001 (1)<br>- Rimborso spese farmaceutiche ai titolari di pensione<br>sociale   | 456.129.612,48<br>116.043.584,78  | 667.948,00<br>0,00                   | 189.545,00<br>0,00                   |  | 455.651.209,48<br>116.043.584,78  | 483.266.082,28<br>132.542.054,95                               | -27.614.872,80<br>-16.498.470,17                                   |
| T O T A L E  | 256.617,44  | 0,00                                 | 0,00                                 |  | 256.617,44  | 301.625,03   | -45.007,59   |
| T O T A L E  | 572.429.814,70  | 667.948,00                           | 189.545,00                           |  | 571.951.411,70  | 616.109.762,26   | -44.158.350,56   |
| T O T A L E  | 4.596.762.175,76  | 10.172.717,00                        | 7.505.745,00                         |  | 4.594.095.203,76  | 4.277.274.436,16   | 316.820.767,60   |
| 2 MAGGIORAZIONE SOCIALE DEI TRATTAMENTI MINIMI DI<br>PENSIONE - ART.1, LEGGE N.140/1985 E SUCCESSIVE<br>MODIFICAZIONI E INTEGRAZIONI - A FAVORE DEI<br>PENSIONATI  | 328.061.722,85  | 0,00                                 | 0,00                                 |  | 328.061.722,85  | 375.061.083,60   | -46.999.360,75   |
| - del F.P.L.O  |   |                                      |                                      |  |   |  |  |
| - del F.P.L.D Contabilità Separata:  |   |                                      |                                      |  |   |  |  |
| ex F. Trasporti  | 224.677,92  | 0,00                                 | 0,00                                 |  | 224.677,92  | 217.267,37   | 7.410,55   |
| ex F. Telefonici   | 32.747,04   | 0,00                                 | 0,00                                 |  | 32.747,04   | 34.492,76  | -1.745,72  |
| ex F. Elettrici  | 19.208,01   | 0,00                                 | 0,00                                 |  | 19.208,01   | 20.768,39  | -1.560,38  |
| ex Fondo Inpdai  | 3.236,92  | 0,00                                 | 0,00                                 |  | 3.236,92  | 3.360,14   | -123,22  |
| - della Gestione CDCM post 1988  | 29.239.119,61   | 0,00                                 | 0,00                                 |  | 29.239.119,61   | 35.518.743,21  | -6.279.623,60  |
| - della Gestione Artigiani   | 89.338.861,40   | 0,00                                 | 0,00                                 |  | 89.338.861,40   | 97.648.329,38  | -8.309.467,98  |
| - della Gestione Commercianti  | 46.416.386,49   | 0,00                                 | 0,00                                 |  | 46.416.386,49   | 51.874.268,19  | -5.457.881,70  |
| - della Gestione Minatori  | 14.016,18   | 0,00                                 | 0,00                                 |  | 14.016,18   | 18.222,79  | -4.206,61  |
| - del Fondo Dazieri  | 29.872,23   | 0,00                                 | 0,00                                 |  | 29.872,23   | 33.124,39  | -3.252,16  |
| - del Fondo previdenza del Clero   | 36.560,49   | 0,00                                 | 0,00                                 |  | 36.560,49   | 32.360,31  | 4.200,18   |
| - della Gestione Parasubordinati   | 22.247,82   | 0,00                                 | 0,00                                 |  | 22.247,82   | 0,00   | 22.247,82  |
| T O T A L E  | 493.438.656,96  | 0,00                                 | 0,00                                 |  | 493.438.656,96  | 560.462.020,53   | -67.023.363,57   |
| 3 QUOTE DI PENSIONI AFFERENTI ALLA MAGGIORE<br>ANZIANITA' DI SERVIZIO ATTRIBUITA AL PERSONALE<br>DIMISIONARIO ISCRITTO AL FONDO DI PREVIDENZA<br>DEGLI ADDETTI ALLE ABOLITE IMPOSTE DI CONSUMO -<br>ART.23, D.P.R. N.649/1972                                    | 1.439.675,66  | 0,00                                 | 0,00                                 |  | 1.439.675,66  | 2.954.713,67   | -1.515.038,01  |
| a riportare  | 5.091.640.508,38  | 10.172.717,00                        | 7.505.745,00                         |  | 5.088.973.536,38  | 4.840.691.170,36   | 248.282.366,02   |

( 1 ) Importo che va sommato al totale del quadro n. 30 per determinare il complesso delle maggiorazioni sociali di cui all'art.38 della legge n.448/2001

segue ALLEGATO 16A

segue SPESE PER PRESTAZIONI ISTITUZIONALI  
PER EROGAZIONI PENSIONISTICHE

| DESCRIZIONE  | CONSUNTIVO 2013              |                                     |                                    |  | DATO ECONOMICO<br>(1-2+3)<br>(4) | CONSUNTIVO<br>2012 | VARIAZIONI       |
|--|------------------------------|-------------------------------------|------------------------------------|--|----------------------------------|--------------------|------------------|
|  | SOMME DA<br>IMPEGNARE<br>(1) | meno: RATEO<br>AL 31.12.2012<br>(2) | più: RATEO<br>AL 31.12.2013<br>(3) |  |                                  |                    |                  |
| riporto  | 5.091.640.508,38             | 10.172.717,00                       | 7.505.745,00                       |  | 5.088.973.536,38                 | 4.840.691.170,36   | 248.282.366,02   |
| 4 QUOTA PARTE DI CIASCUNA MENSILITA' DI PENSIONE EROGATA   |                              |                                     |                                    |  |                                  |                    |                  |
| - dal Fondo pensioni lavoratori dipendenti   | 15.230.070.000,00            | 0,00                                | 0,00                               |  | 15.230.070.000,00                | 14.211.330.000,00  | 1.018.740.000,00 |
| - dalla Gestione CDCM post 1988  | 1.782.000.000,00             | 0,00                                | 0,00                               |  | 1.782.000.000,00                 | 1.321.650.000,00   | 460.350.000,00   |
| - dalla Gestione Artigiani   | 801.130.000,00               | 0,00                                | 0,00                               |  | 801.130.000,00                   | 722.050.000,00     | 79.080.000,00    |
| - dalla Gestione Commercialisti  | 488.490.000,00               | 0,00                                | 0,00                               |  | 488.490.000,00                   | 354.430.000,00     | 134.060.000,00   |
| - dalla Gestione Minatori  | 3.000.000,00                 | 0,00                                | 0,00                               |  | 3.000.000,00                     | 2.880.000,00       | 120.000,00       |
| - dalla Gestione ex Enpals   | 69.580.000,00                | 0,00                                | 0,00                               |  | 69.580.000,00                    | 66.900.000,00      | 2.680.000,00     |
| TOTALE (1)   | 18.374.270.000,00            | 0,00                                | 0,00                               |  | 18.374.270.000,00                | 16.679.240.000,00  | 1.695.030.000,00 |
| QUOTA PARTE EROGATA DALL'EX INPDAP   |                              |                                     |                                    |  |                                  |                    |                  |
| - cassa trattamenti pensionistici statali  | 2.254.854.000,00             | 0,00                                | 0,00                               |  | 2.254.854.000,00                 | 2.169.994.000,00   | 84.860.000,00    |
| - cassa pensioni dipendenti enti locali  | 6.006.000,00                 | 0,00                                | 0,00                               |  | 6.006.000,00                     | 6.006.000,00       | 0,00             |
| TOTALE (2)   | 2.260.860.000,00             | 0,00                                | 0,00                               |  | 2.260.860.000,00                 | 2.176.000.000,00   | 84.860.000,00    |
| QUOTA PARTE DELLE PRESTAZIONI PENSIONISTICHE DERIVANTE DALLE PENSIONI DI INVALIDITA' LIQUIDATE ANTE LEGGE N.222/1984 |                              |                                     |                                    |  |                                  |                    |                  |
| - dal Fondo pensioni lavoratori dipendenti   | 3.936.530.000,00             | 0,00                                | 0,00                               |  | 3.936.530.000,00                 | 3.785.100.000,00   | 151.430.000,00   |
| - dalla Gestione Artigiani   | 543.420.000,00               | 0,00                                | 0,00                               |  | 543.420.000,00                   | 522.520.000,00     | 20.900.000,00    |
| - dalla Gestione Commercialisti  | 460.430.000,00               | 0,00                                | 0,00                               |  | 460.430.000,00                   | 442.720.000,00     | 17.710.000,00    |
| TOTALE (3)   | 4.940.380.000,00             | 0,00                                | 0,00                               |  | 4.940.380.000,00                 | 4.750.340.000,00   | 190.040.000,00   |
| TOTALE COMPLESSIVO   | 25.575.510.000,00            | 0,00                                | 0,00                               |  | 25.575.510.000,00                | 23.605.580.000,00  | 1.969.930.000,00 |
| 5 ONERE DELLE PENSIONI LIQUIDATE NELLA GESTIONE CD-CM CON DECORRENZA ANTERIORE ALL'1/1/1989                          |                              |                                     |                                    |  |                                  |                    |                  |
| - rate di pensione   | 2.346.675.320,49             | 5.379.000,00                        | 2.525.000,00                       |  | 2.343.821.320,49                 | 2.494.324.155,72   | -150.502.835,23  |
| - magg. sociali - art.38 della legge 448/2001 (1)  | 20.601.789,14                | 0,00                                | 0,00                               |  | 20.601.789,14                    | 21.748.356,90      | -1.146.567,76    |
| TOTALE   | 2.367.277.109,63             | 5.379.000,00                        | 2.525.000,00                       |  | 2.364.423.109,63                 | 2.516.072.512,62   | -151.649.402,99  |
| 6 QUOTE DI PENSIONI ALLE DIPENDENTI DEL SOPPRESSO ENPAO - LEGGE N.249/1990   |                              |                                     |                                    |  |                                  |                    |                  |
| a riportare  | 33.037.284.795,75            | 15.551.717,00                       | 10.030.745,00                      |  | 33.031.763.823,75                | 30.965.453.568,83  | 2.066.310.254,92 |
|  | 2.857.177,74                 | 0,00                                | 0,00                               |  | 2.857.177,74                     | 3.109.885,85       | -252.708,11      |

(1) Importo che va sommato al totale del quadro n. 30 per determinare il complesso delle maggiorazioni sociali di cui all'art. 38 della legge n. 448/2001

(2) Importo al netto di 698.000.000 compresi nelle pensioni dei CD-Cm ante 1989 assunti a totale carico della gestione.

segue ALLEGATO 16A

segue SPESE PER PRESTAZIONI ISTITUZIONALI  
PER EROGAZIONI PENSIONISTICHE

| DESCRIZIONE  | CONSUNTIVO 2013                |                                       |                                      |                   | DATO ECONOMICO<br>( 1-2+3 )<br>( 4 ) | CONSUNTIVO<br>2012 | VARIAZIONI |
|--|--------------------------------|---------------------------------------|--------------------------------------|-------------------|--------------------------------------|--------------------|------------|
|  | SOMME DA<br>IMPEGNARE<br>( 1 ) | meno: RATEO<br>AL 31.12.2012<br>( 2 ) | più: RATEO<br>AL 31.12.2013<br>( 3 ) |                   |                                      |                    |            |
| riporto  | 33.037.284.795,75              | 15.551.717,00                         | 10.030.745,00                        | 33.031.763.823,75 | 30.965.453.568,83                    | 2.066.310.254,92   |            |
| 7 QUOTA PARTE DELLE PRESTAZIONI PENSIONISTICHE DEL FONDO DI PREVIDENZA DEL CLERO - ART. 21, LEGGE N. 903/1973                                      | 7.726.966,47                   | 0,00                                  | 0,00                                 | 7.726.966,47      | 7.373.059,62                         | 353.906,85         |            |
| 8 ASSEGI VITALIZI A EX DIPENDENTI DELLO STATO E DI ALTRE AMMINISTRAZIONI AUTONOME - ART.1.1, LEGGE n.75/1980                                       | 29.580.509,99                  | 50.339,00                             | 13.536,00                            | 29.543.806,99     | 30.101.553,37                        | -557.746,38        |            |
| - maggiorazione sociale - art.38 legge 448/2001(1)   | 459.428,78                     | 0,00                                  | 0,00                                 | 459.428,78        | 476.881,67                           | -17.452,89         |            |
| T O T A L E  | 30.040.038,77                  | 50.339,00                             | 13.536,00                            | 30.003.235,77     | 30.578.435,04                        | -575.199,27        |            |
| 9 INTEGRAZIONI AL TRATTAMENTO MINIMO DELL'ASSEGNO ORDINARIO DI INVALIDITA' ART.1, LEGGE N.222/1984 - QUOTE DI INTEGRAZIONE A FAVORE DEI PENSIONATI |                                |                                       |                                      |                   |                                      |                    |            |
| - del F.P.L.D  | 229.495.319,48                 | 0,00                                  | 0,00                                 | 229.495.319,48    | 224.007.567,64                       | 5.487.751,84       |            |
| - della Gestione CDCM post 1988  | 36.078.489,35                  | 0,00                                  | 0,00                                 | 36.078.489,35     | 34.545.823,53                        | 1.532.665,82       |            |
| - della Gestione Artigiani   | 40.461.640,50                  | 0,00                                  | 0,00                                 | 40.461.640,50     | 39.030.042,46                        | 1.431.598,04       |            |
| - della Gestione Commercialisti  | 34.264.969,69                  | 0,00                                  | 0,00                                 | 34.264.969,69     | 33.159.586,56                        | 1.105.383,13       |            |
| T O T A L E  | 340.300.419,02                 | 0,00                                  | 0,00                                 | 340.300.419,02    | 330.743.020,19                       | 9.557.398,83       |            |
| 10 QUOTA PARTE DELLE PRESTAZIONI PENSIONISTICHE - ART.1.1, LEGGE N.54/1982   |                                |                                       |                                      |                   |                                      |                    |            |
| - del Fondo pensioni lavoratori dipendenti   | 412.462.000,00                 | 0,00                                  | 0,00                                 | 412.462.000,00    | 433.703.000,00                       | -21.241.000,00     |            |
| - del Fondo di previdenza del clero  | 1.032.914,00                   | 0,00                                  | 0,00                                 | 1.032.914,00      | 1.032.914,00                         | 0,00               |            |
| - della Gestione CDCM post 1988  | 262.320.000,00                 | 0,00                                  | 0,00                                 | 262.320.000,00    | 268.740.000,00                       | -6.420.000,00      |            |
| T O T A L E  | 675.814.914,00                 | 0,00                                  | 0,00                                 | 675.814.914,00    | 703.475.914,00                       | -27.661.000,00     |            |
| a riportare  | 34.091.167.134,01              | 15.602.056,00                         | 10.044.281,00                        | 34.085.609.359,01 | 32.037.623.997,68                    | 2.047.985.361,33   |            |

( 1 ) Importo che va sommato al totale del quadro n. 30 per determinare il complesso delle maggiorazioni sociali di cui all'art.38 della legge n.448/2001

segue ALLEGATO 16A

segue SPESE PER PRESTAZIONI ISTITUZIONALI  
PER EROGAZIONI PENSIONISTICHE

| DESCRIZIONE  | CONSUNTIVO 2013                |                                       |                                      |                   | DATO ECONOMICO<br>( 1-2+3 )<br>( 4 ) | CONSUNTIVO<br>2012 | VARIAZIONI |
|--|--------------------------------|---------------------------------------|--------------------------------------|-------------------|--------------------------------------|--------------------|------------|
|  | SOMME DA<br>IMPEGNARE<br>( 1 ) | meno: RATEO<br>AL 31.12.2012<br>( 2 ) | più: RATEO<br>AL 31.12.2013<br>( 3 ) |                   |                                      |                    |            |
| riporto  | 34.091.167.134,01              | 15.602.056,00                         | 10.044.281,00                        | 34.085.609.359,01 | 32.037.623.997,68                    | 2.047.985.361,33   |            |
| 11 ASSEGNI TEMPORANEI AI CITTADINI ITALIANI<br>RIMPATRIATI DALLA LIBIA - ART 18, D.L.N 622/1970                        |                                |                                       |                                      |                   |                                      |                    |            |
| - del Fondo pensioni lavoratori dipendenti   | 593.815,27                     | 0,00                                  | 0,00                                 | 593.815,27        | 606.129,52                           | -12.314,25         |            |
| - della Gestione Artigiani   | 118.445,12                     | 0,00                                  | 0,00                                 | 118.445,12        | 121.953,56                           | -3.508,44          |            |
| - della Gestione Commercialisti  | 90.498,41                      | 0,00                                  | 0,00                                 | 90.498,41         | 143.857,29                           | -53.358,88         |            |
| T O T A L E  | 802.758,80                     | 0,00                                  | 0,00                                 | 802.758,80        | 871.940,37                           | -69.181,57         |            |
| 12 MIGLIORAMENTI DELLE PENSIONI SUPERIORI AL<br>TRATTAMENTO MINIMO - ART.3, LEGGE N.544 DEL 1988:                      |                                |                                       |                                      |                   |                                      |                    |            |
| - del Fondo pensioni lavoratori dipendenti   | 335.567.870,00                 | 0,00                                  | 0,00                                 | 335.567.870,00    | 335.567.870,00                       | 0,00               |            |
| - della Gestione Minatori  | 129.114,00                     | 0,00                                  | 0,00                                 | 129.114,00        | 129.114,00                           | 0,00               |            |
| T O T A L E  | 335.696.984,00                 | 0,00                                  | 0,00                                 | 335.696.984,00    | 335.696.984,00                       | 0,00               |            |
| 13 MIGLIORAMENTI DELLE PENSIONI DEL SETTORE PUBBLICO<br>DI CUI ALL'ART. 5 DELLA LEGGE N. 544/1988 (Ex Inpdap)          |                                |                                       |                                      |                   |                                      |                    |            |
| - degli Enti locali  | 9.485.218,62                   | 0,00                                  | 0,00                                 | 9.485.218,62      | 9.509.962,97                         | -24.744,35         |            |
| - della Sanità   | 606.268,32                     | 0,00                                  | 0,00                                 | 606.268,32        | 600.610,45                           | 5.657,87           |            |
| - della scuola   | 150.219,18                     | 0,00                                  | 0,00                                 | 150.219,18        | 149.117,64                           | 1.101,54           |            |
| - degli Uffici giudiziari  | 33.519,48                      | 0,00                                  | 0,00                                 | 33.519,48         | 33.361,06                            | 158,42             |            |
| T O T A L E  | 10.275.225,60                  | 0,00                                  | 0,00                                 | 10.275.225,60     | 10.293.052,12                        | -17.826,52         |            |
| 14 QUOTA PARTE DELLE PRESTAZIONI PENSIONISTICHE<br>EROGATE IN REGIME DI CONVENZIONE CON LA REPUBBLICA<br>DI SAN MARINO |                                |                                       |                                      |                   |                                      |                    |            |
| - del Fondo pensioni lavoratori dipendenti   | 232.406,00                     | 0,00                                  | 0,00                                 | 232.406,00        | 232.406,00                           | 0,00               |            |
| 15 QUOTA PARTE DELLE PRESTAZIONI PENSIONISTICHE<br>EROGATE IN REGIME DI CONVENZIONE CON LA SANTA SEDE                  |                                |                                       |                                      |                   |                                      |                    |            |
| - del Fondo pensioni lavoratori dipendenti   | 679.492,00                     | 0,00                                  | 0,00                                 | 679.492,00        | 591.459,00                           | 88.033,00          |            |
| 16 QUOTA PARTE DELLE PRESTAZIONI PENSIONISTICHE<br>EROGATE IN REGIME DI CONVENZIONE CON IL VENEZUELA                   |                                |                                       |                                      |                   |                                      |                    |            |
| - del Fondo pensioni lavoratori dipendenti   | 18.466.152,00                  | 0,00                                  | 0,00                                 | 18.466.152,00     | 18.427.584,00                        | 38.568,00          |            |
| - della Gestione CDCM post 1988  | 545.000,00                     | 0,00                                  | 0,00                                 | 545.000,00        | 529.000,00                           | 16.000,00          |            |
| - della Gestione Artigiani   | 1.011.750,00                   | 0,00                                  | 0,00                                 | 1.011.750,00      | 982.280,00                           | 29.470,00          |            |
| - della Gestione Commercialisti  | 647.020,00                     | 0,00                                  | 0,00                                 | 647.020,00        | 592.255,00                           | 54.765,00          |            |
| T O T A L E  | 20.669.922,00                  | 0,00                                  | 0,00                                 | 20.669.922,00     | 20.531.119,00                        | 138.803,00         |            |
| a riportare  | 34.459.523.922,41              | 15.602.056,00                         | 10.044.281,00                        | 34.453.966.147,41 | 32.405.840.958,17                    | 2.048.125.189,24   |            |

segue ALLEGATO 16A

segue SPESE PER PRESTAZIONI ISTITUZIONALI  
PER EROGAZIONI PENSIONISTICHE

| DESCRIZIONE   | CONSUNTIVO 2013                |                                       |                                      |                         | DATO ECONOMICO<br>( 1-2+3 )<br>( 4 ) | CONSUNTIVO<br>2012     | VARIAZIONI |
|---|--------------------------------|---------------------------------------|--------------------------------------|-------------------------|--------------------------------------|------------------------|------------|
|   | SOMME DA<br>IMPEGNARE<br>( 1 ) | meno: RATEO<br>AL 31.12.2012<br>( 2 ) | più: RATEO<br>AL 31.12.2013<br>( 3 ) |                         |                                      |                        |            |
| riporto   | 34.459.523.922,41              | 15.602.056,00                         | 10.044.281,00                        | 34.453.966.147,41       | 32.405.840.958,17                    | 2.048.125.189,24       |            |
| 17 QUOTA PARTE DELLE PRESTAZIONI PENSIONISTICHE<br>EROGATE IN REGIME DI CONVENZIONE CON L'AUSTRALIA                             |                                |                                       |                                      |                         |                                      |                        |            |
| - del Fondo pensioni lavoratori dipendenti  | 1.499.529,00                   | 0,00                                  | 0,00                                 | 1.499.529,00            | 1.513.638,00                         | -14.109,00             |            |
| - della Gestione CDCM post 1988   | 225.336,00                     | 0,00                                  | 0,00                                 | 225.336,00              | 220.696,00                           | 4.640,00               |            |
| - della Gestione Artigiani  | 280.172,00                     | 0,00                                  | 0,00                                 | 280.172,00              | 273.942,00                           | 6.230,00               |            |
| - della Gestione Commercialisti   | 158.255,00                     | 0,00                                  | 0,00                                 | 158.255,00              | 155.016,00                           | 3.239,00               |            |
| <b>T O T A L E</b>  | <b>2.163.292,00</b>            | <b>0,00</b>                           | <b>0,00</b>                          | <b>2.163.292,00</b>     | <b>2.163.292,00</b>                  | <b>0,00</b>            |            |
| 18 RATE DI PENSIONE CONNESSE A PENSIONAMENTI<br>ANTICIPATI ( ALL.16A bis )  |                                |                                       |                                      |                         |                                      |                        |            |
| - del Fondo pensioni lavoratori dipendenti  | 922.278.075,41                 | 0,00                                  | 0,00                                 | 922.278.075,41          | 949.085.709,38                       | -26.807.633,97         |            |
| - del F.P.L.D Contabilità Separata:   |                                |                                       |                                      |                         |                                      |                        |            |
| ex Fondo Trasporti  | 1.214.123,47                   | 0,00                                  | 0,00                                 | 1.214.123,47            | 1.337.655,80                         | -123.532,33            |            |
| ex Fondo Elettrici  | 9.999.707,33                   | 0,00                                  | 0,00                                 | 9.999.707,33            | 11.391.442,02                        | -1.391.734,69          |            |
| ex Fondo Telefonici   | 44.807,49                      | 0,00                                  | 0,00                                 | 44.807,49               | 66.684,12                            | -21.876,63             |            |
| ex Gestione Enti Creditizi  | 4.168,06                       | 0,00                                  | 0,00                                 | 4.168,06                | 4.168,06                             | 0,00                   |            |
| ex Fondo Inpdai   | 9.592.225,61                   | 0,00                                  | 0,00                                 | 9.592.225,61            | 8.941.181,39                         | 651.044,22             |            |
| - della Gestione Minatori   | 475.081,00                     | 0,00                                  | 0,00                                 | 475.081,00              | 481.197,00                           | -6.116,00              |            |
| - della Gestione CDCM post 1988   | 6.505.484,18                   | 0,00                                  | 0,00                                 | 6.505.484,18            | 6.632.324,02                         | -126.839,84            |            |
| - della Gestione Artigiani  | 12.827.049,10                  | 0,00                                  | 0,00                                 | 12.827.049,10           | 12.156.397,95                        | 670.651,15             |            |
| - della Gestione Commercialisti   | 8.417.663,58                   | 0,00                                  | 0,00                                 | 8.417.663,58            | 7.918.220,45                         | 499.443,13             |            |
| - della Gestione dipendenti pubblici  | 108.042.568,99                 | 0,00                                  | 0,00                                 | 108.042.568,99          | 243.143.218,77                       | -135.100.649,78        |            |
| <b>T O T A L E</b>  | <b>1.079.400.954,22</b>        | <b>0,00</b>                           | <b>0,00</b>                          | <b>1.079.400.954,22</b> | <b>1.241.158.198,96</b>              | <b>-161.757.244,74</b> |            |
| 19 ONERE PENSIONISTICO CONSEGUENTE LA<br>RIVALUTAZIONE DEI CONTRIBUTI AI SENSI DELL'ART. 69,<br>COMMA 5, DELLA LEGGE N.388/2000 |                                |                                       |                                      |                         |                                      |                        |            |
| - della Gestione Facoltativa  | 2.542.916,00                   | 0,00                                  | 0,00                                 | 2.542.916,00            | 2.724.760,00                         | -181.844,00            |            |
| - della Gestione Mutualità pensioni   | 867.694,00                     | 0,00                                  | 0,00                                 | 867.694,00              | 920.000,00                           | -52.306,00             |            |
| <b>T O T A L E</b>  | <b>3.410.610,00</b>            | <b>0,00</b>                           | <b>0,00</b>                          | <b>3.410.610,00</b>     | <b>3.644.760,00</b>                  | <b>-234.150,00</b>     |            |
| a riportare   | 35.544.498.778,63              | 15.602.056,00                         | 10.044.281,00                        | 35.538.941.003,63       | 33.652.807.209,13                    | 1.886.133.794,50       |            |

segue ALLEGATO 16A

segue SPESE PER PRESTAZIONI ISTITUZIONALI  
PER EROGAZIONI PENSIONISTICHE

| DESCRIZIONE  | CONSUNTIVO 2013                |                                       |                                      |                         | DATO ECONOMICO<br>( 1-2+3 )<br>( 4 ) | CONSUNTIVO<br>2 0 1 2 | VARIAZIONI |
|--|--------------------------------|---------------------------------------|--------------------------------------|-------------------------|--------------------------------------|-----------------------|------------|
|  | SOMME DA<br>IMPEGNARE<br>( 1 ) | meno: RATEO<br>AL 31.12.2012<br>( 2 ) | più: RATEO<br>AL 31.12.2013<br>( 3 ) |                         |                                      |                       |            |
| riporto  | 35.544.498.778,63              | 15.602.056,00                         | 10.044.281,00                        | 35.538.941.003,63       | 33.652.807.209,13                    | 1.886.133.794,50      |            |
| 20 QUOTA PARTE DELLE PRESTAZIONI PENSIONISTICHE<br>LEGGE N.59/1991   |                                |                                       |                                      |                         |                                      |                       |            |
| - del Fondo pensioni lavoratori dipendenti<br>ex F. L.D Contabilità Separata:                                    | 973.087.430,00                 | 0,00                                  | 0,00                                 | 973.087.430,00          | 974.000.000,00                       | -912.570,00           |            |
| ex F. Trasporti  | 10.343.611,00                  | 0,00                                  | 0,00                                 | 10.343.611,00           | 11.366.900,00                        | -1.023.289,00         |            |
| ex F. Elettrici  | 7.646.000,00                   | 0,00                                  | 0,00                                 | 7.646.000,00            | 7.882.000,00                         | -236.000,00           |            |
| - della Gestione Minatori  | 1.538.238,00                   | 0,00                                  | 0,00                                 | 1.538.238,00            | 1.543.181,00                         | -4.943,00             |            |
| - del Fondo Esattorali   | 1.533.000,00                   | 0,00                                  | 0,00                                 | 1.533.000,00            | 1.620.100,00                         | -87.100,00            |            |
| - del Fondo personale aziende Gas  | 696.900,00                     | 0,00                                  | 0,00                                 | 696.900,00              | 707.200,00                           | -10.300,00            |            |
| - del Fondo Dazieri  | 1.401.919,00                   | 0,00                                  | 0,00                                 | 1.401.919,00            | 1.417.359,00                         | -15.440,00            |            |
| - della Gestione ex ENPALS   | 6.972.100,27                   | 0,00                                  | 0,00                                 | 6.972.100,27            | 12.205.071,00                        | -5.232.970,73         |            |
| <b>T O T A L E</b>   | <b>1.003.219.198,27</b>        | <b>0,00</b>                           | <b>0,00</b>                          | <b>1.003.219.198,27</b> | <b>1.010.741.811,00</b>              | <b>-7.522.612,73</b>  |            |
| 21 MAGGIORAZIONE DELLA PENSIONE AGLI EX<br>COMBATTENTI - ART. 6, LEGGE N.140/1985 E ART. 6,<br>LEGGE N. 544/1988 |                                |                                       |                                      |                         |                                      |                       |            |
| - del Fondo pensioni lavoratori dipendenti<br>ex F. L.D Contabilità Separata:                                    | 162.139.006,40                 | 0,00                                  | 0,00                                 | 162.139.006,40          | 200.484.364,67                       | -38.345.358,27        |            |
| ex Fondo Trasporti   | 728.815,42                     | 0,00                                  | 0,00                                 | 728.815,42              | 803.809,06                           | -74.993,64            |            |
| ex Fondo Elettrici   | 180.935,98                     | 0,00                                  | 0,00                                 | 180.935,98              | 193.054,89                           | -12.118,91            |            |
| ex Fondo Telefonici  | 1.185.051,76                   | 0,00                                  | 0,00                                 | 1.185.051,76            | 1.213.332,32                         | -28.280,56            |            |
| ex Fondo Inpdai  | 62.015,32                      | 0,00                                  | 0,00                                 | 62.015,32               | 68.666,11                            | -6.650,79             |            |
| - della Gestione CDCM post 1988  | 2.112.554,80                   | 0,00                                  | 0,00                                 | 2.112.554,80            | 2.354.710,04                         | -242.155,24           |            |
| - della Gestione Artigiani   | 12.813.476,29                  | 0,00                                  | 0,00                                 | 12.813.476,29           | 15.455.117,75                        | -2.641.641,46         |            |
| - della Gestione Commercialisti  | 11.103.767,63                  | 0,00                                  | 0,00                                 | 11.103.767,63           | 13.433.437,48                        | -2.329.669,85         |            |
| - della Gestione Minatori  | 188.310,06                     | 0,00                                  | 0,00                                 | 188.310,06              | 237.127,43                           | -48.817,37            |            |
| - della Gestione Parasubordinati   | 5.012,67                       | 0,00                                  | 0,00                                 | 5.012,67                | 6.178,44                             | -1.165,77             |            |
| - del Fondo Dazieri  | 120.487,33                     | 0,00                                  | 0,00                                 | 120.487,33              | 129.155,15                           | -8.667,82             |            |
| - del Fondo Volo   | 30.515,29                      | 0,00                                  | 0,00                                 | 30.515,29               | 31.261,94                            | -746,65               |            |
| - dei Fondi Vari ( INCIS )   | 130,70                         | 0,00                                  | 0,00                                 | 130,70                  | 0,00                                 | 0,00                  |            |
| - della Gestione ex ENPALS   | 772.000,29                     | 0,00                                  | 0,00                                 | 772.000,29              | 845.208,71                           | -73.208,42            |            |
| - della Gestione ex INPDAP   | 30.810,58                      | 0,00                                  | 0,00                                 | 30.810,58               | 33.644,00                            | -2.833,42             |            |
| <b>T O T A L E</b>   | <b>191.472.890,52</b>          | <b>0,00</b>                           | <b>0,00</b>                          | <b>191.472.890,52</b>   | <b>235.289.198,69</b>                | <b>-43.816.308,17</b> |            |
| a riportare  | 36.739.190.867,42              | 15.602.056,00                         | 10.044.281,00                        | 36.733.633.092,42       | 34.898.838.218,82                    | 1.834.794.873,60      |            |

segue ALLEGATO 16A

segue SPESE PER PRESTAZIONI ISTITUZIONALI  
PER EROGAZIONI PENSIONISTICHE

| DESCRIZIONE   | CONSUNTIVO 2013              |                                     |                                    |                       | DATO ECONOMICO<br>(1-2+3)<br>(4) | CONSUNTIVO<br>2012    | VARIAZIONI |
|---|------------------------------|-------------------------------------|------------------------------------|-----------------------|----------------------------------|-----------------------|------------|
|   | SOMME DA<br>IMPEGNARE<br>(1) | meno: RATEO<br>AL 31.12.2012<br>(2) | più: RATEO<br>AL 31.12.2013<br>(3) |                       |                                  |                       |            |
| riporto   | 36.739.190.867,42            | 15.602.056,00                       | 10.044.281,00                      | 36.733.633.092,42     | 34.898.838.218,82                | 1.834.794.873,60      |            |
| 22 QUOTA PARTE DELLA INTEGRAZIONE AL MINIMO DELLE<br>PENSIONI CONSEGUENTE ALLA MODIFICA DEI LIMITI DI<br>REDDITO DI CUI ALL'ART.11, COMMA 38, LEGGE N. 537/1993 |                              |                                     |                                    |                       |                                  |                       |            |
| - del Fondo pensioni lavoratori dipendenti  | 64.727.000,00                | 0,00                                | 0,00                               | 64.727.000,00         | 67.539.000,00                    | -2.812.000,00         |            |
| - della Gestione CDCM post 1988   | 8.500.000,00                 | 0,00                                | 0,00                               | 8.500.000,00          | 8.645.300,00                     | -145.300,00           |            |
| - della Gestione Artigiani  | 7.790.480,00                 | 0,00                                | 0,00                               | 7.790.480,00          | 8.184.340,00                     | -393.860,00           |            |
| - della Gestione Commercialisti   | 9.561.364,00                 | 0,00                                | 0,00                               | 9.561.364,00          | 9.856.902,00                     | -295.538,00           |            |
| <b>T O T A L E</b>  | <b>90.578.844,00</b>         | <b>0,00</b>                         | <b>0,00</b>                        | <b>90.578.844,00</b>  | <b>94.225.542,00</b>             | <b>-3.646.698,00</b>  |            |
| 23 ONERE PER MAGGIORE PEREQUAZIONE DELLE RATE DI<br>PENSIONE DI CUI ALL'ART.11, COMMA 5, LEGGE N.537/1993   |                              |                                     |                                    |                       |                                  |                       |            |
| - del Fondo pensioni lavoratori dipendenti  | 98.895.526,00                | 0,00                                | 0,00                               | 98.895.526,00         | 106.611.000,00                   | -7.715.474,00         |            |
| - della Gestione CDCM post 1988   | 17.370.000,00                | 0,00                                | 0,00                               | 17.370.000,00         | 17.506.000,00                    | -136.000,00           |            |
| - della Gestione Artigiani  | 14.835.600,00                | 0,00                                | 0,00                               | 14.835.600,00         | 15.601.520,00                    | -765.920,00           |            |
| - della Gestione Commercialisti   | 13.735.129,00                | 0,00                                | 0,00                               | 13.735.129,00         | 15.115.325,00                    | -1.380.196,00         |            |
| - della Gestione Minatori   | 34.698,00                    | 0,00                                | 0,00                               | 34.698,00             | 35.145,00                        | -447,00               |            |
| - del Fondo Esattoriali   | 15.100,00                    | 0,00                                | 0,00                               | 15.100,00             | 15.900,00                        | -800,00               |            |
| - del Fondo personale aziende Gas   | 11.300,00                    | 0,00                                | 0,00                               | 11.300,00             | 11.500,00                        | -200,00               |            |
| - del Fondo previdenza del Clero  | 191.897,00                   | 0,00                                | 0,00                               | 191.897,00            | 209.782,00                       | -17.885,00            |            |
| - del soppresso Fondo Sociale   | 3.068.305,00                 | 0,00                                | 0,00                               | 3.068.305,00          | 3.504.197,00                     | -435.892,00           |            |
| <b>T O T A L E</b>  | <b>148.157.555,00</b>        | <b>0,00</b>                         | <b>0,00</b>                        | <b>148.157.555,00</b> | <b>158.610.369,00</b>            | <b>-10.452.814,00</b> |            |
| a riportare   | 36.977.927.266,42            | 15.602.056,00                       | 10.044.281,00                      | 36.972.369.491,42     | 35.151.674.129,82                | 1.820.695.361,60      |            |

segue ALLEGATO 16A

segue SPESE PER PRESTAZIONI ISTITUZIONALI  
PER EROGAZIONI PENSIONISTICHE

| DESCRIZIONE   | CONSUNTIVO 2013              |                                     |                                    |                                  | CONSUNTIVO<br>2012    | VARIAZIONI          |
|---|------------------------------|-------------------------------------|------------------------------------|----------------------------------|-----------------------|---------------------|
|   | SOMME DA<br>IMPEGNARE<br>(1) | meno: RATEO<br>AL 31.12.2012<br>(2) | più: RATEO<br>AL 31.12.2013<br>(3) | DATO ECONOMICO<br>(1-2+3)<br>(4) |                       |                     |
| riporto   | 36.977.927.266,42            | 15.602.056,00                       | 10.044.281,00                      | 36.972.369.491,42                | 35.151.674.129,82     | 1.820.695.361,60    |
| 24 RIVALUTAZIONE PENSIONI AI SENSI DELL'ART. 69,<br>COMMA 1 E 2, DELLA LEGGE N. 388/2000                            |                              |                                     |                                    |                                  |                       |                     |
| - del Fondo pensioni lavoratori dipendenti  | 356.032.399,00               | 0,00                                | 0,00                               | 356.032.399,00                   | 356.032.399,00        | 0,00                |
| - del F.L.D. Contabilità Separata:  |                              |                                     |                                    |                                  |                       |                     |
| ex Fondo Trasporti  | 23.155.169,00                | 0,00                                | 0,00                               | 23.155.169,00                    | 23.155.169,00         | 0,00                |
| ex Fondo Elettrici  | 30.338.000,00                | 0,00                                | 0,00                               | 30.338.000,00                    | 30.338.000,00         | 0,00                |
| ex Fondo Telefoni   | 20.197.000,00                | 0,00                                | 0,00                               | 20.197.000,00                    | 20.197.000,00         | 0,00                |
| ex Gestione Enti Creditizi  | 12.100.000,00                | 0,00                                | 0,00                               | 12.100.000,00                    | 12.100.000,00         | 0,00                |
| ex Fondo Inpdai   | 50.927.800,00                | 0,00                                | 0,00                               | 50.927.800,00                    | 50.927.800,00         | 0,00                |
| - della Gestione CDCM post 1988   | 13.082.700,00                | 0,00                                | 0,00                               | 13.082.700,00                    | 13.082.700,00         | 0,00                |
| - della Gestione Artigiani  | 11.590.781,00                | 0,00                                | 0,00                               | 11.590.781,00                    | 11.590.781,00         | 0,00                |
| - della Gestione Commercialisti   | 8.522.000,00                 | 0,00                                | 0,00                               | 8.522.000,00                     | 8.522.000,00          | 0,00                |
| - della Gestione Minatori   | 218.401,00                   | 0,00                                | 0,00                               | 218.401,00                       | 218.401,00            | 0,00                |
| - della Gestione Enti disciolti   | 1.951.000,00                 | 0,00                                | 0,00                               | 1.951.000,00                     | 1.951.000,00          | 0,00                |
| - della Gestione Ferrovie dello Stato   | 39.170.270,00                | 0,00                                | 0,00                               | 39.170.270,00                    | 39.170.270,00         | 0,00                |
| - del Fondo personale aziende Gas   | 88.700,00                    | 0,00                                | 0,00                               | 88.700,00                        | 88.700,00             | 0,00                |
| - del Fondo Esattoriali   | 30.160,00                    | 0,00                                | 0,00                               | 30.160,00                        | 30.160,00             | 0,00                |
| - del Fondo personale Porti Genova e Trieste  | 1.047.891,00                 | 0,00                                | 0,00                               | 1.047.891,00                     | 1.047.891,00          | 0,00                |
| - del Fondo Dazieri   | 1.113.134,00                 | 0,00                                | 0,00                               | 1.113.134,00                     | 1.113.134,00          | 0,00                |
| - del Fondo Volo  | 3.820.000,00                 | 0,00                                | 0,00                               | 3.820.000,00                     | 3.820.000,00          | 0,00                |
| - dei Fondi Van ( ex INCIS ISES IACP )  | 14.070,00                    | 0,00                                | 0,00                               | 14.070,00                        | 14.070,00             | 0,00                |
| - della Gestione Parasubordinati  | 960.000,00                   | 0,00                                | 0,00                               | 960.000,00                       | 960.000,00            | 0,00                |
| <b>T O T A L E</b>  | <b>574.359.475,00</b>        | <b>0,00</b>                         | <b>0,00</b>                        | <b>574.359.475,00</b>            | <b>574.359.475,00</b> | <b>0,00</b>         |
| 25 ONERE PER LE MODIFICHE DELL' INTEGRAZIONE AL<br>TRATTAMENTO MINIMO AI SENSI DELL'ART.1 DELLA LEGGE<br>N.385/2000 |                              |                                     |                                    |                                  |                       |                     |
| - del Fondo pensioni lavoratori dipendenti  | 10.980.338,73                | 0,00                                | 0,00                               | 10.980.338,73                    | 9.511.933,09          | 1.468.405,64        |
| - della Gestione CDCM post 1988   | 518.588,88                   | 0,00                                | 0,00                               | 518.588,88                       | 450.043,68            | 68.545,20           |
| - della Gestione Artigiani  | 446.842,71                   | 0,00                                | 0,00                               | 446.842,71                       | 323.116,88            | 123.725,83          |
| - della Gestione Commercialisti   | 375.483,10                   | 0,00                                | 0,00                               | 375.483,10                       | 302.644,32            | 72.838,78           |
| <b>T O T A L E</b>  | <b>12.321.253,42</b>         | <b>0,00</b>                         | <b>0,00</b>                        | <b>12.321.253,42</b>             | <b>10.587.737,97</b>  | <b>1.733.515,45</b> |
| a riportare   | 37.564.607.994,84            | 15.602.056,00                       | 10.044.281,00                      | 37.559.050.219,84                | 35.736.621.342,79     | 1.822.428.877,05    |

segue ALLEGATO 16A

segue SPESE PER PRESTAZIONI ISTITUZIONALI  
PER EROGAZIONI PENSIONISTICHE

| DESCRIZIONE   | CONSUNTIVO 2013              |                                     |                                    | DATO ECONOMICO<br>(1-2+3)<br>(4) | CONSUNTIVO<br>2012    | VARIAZIONI           |
|---|------------------------------|-------------------------------------|------------------------------------|----------------------------------|-----------------------|----------------------|
|   | SOMME DA<br>IMPEGNARE<br>(1) | meno: RATEO<br>AL 31.12.2012<br>(2) | più: RATEO<br>AL 31.12.2013<br>(3) |                                  |                       |                      |
| riporto   | 37.564.607.994,84            | 15.602.056,00                       | 10.044.281,00                      | 37.559.050.219,84                | 35.736.621.342,79     | 1.822.428.877,05     |
| 26 ONERE CONSEGUENTE LA REVISIONE DELLA NORMATIVA<br>IN MATERIA DI CUMULO TRA RENDITA INAIL E TRATTAMENTO<br>DI REVERSIBILITA' INPS AI SENSI DELL'ART. 73 DELLA LEGGE<br>N.388/2000 |                              |                                     |                                    |                                  |                       |                      |
| - del Fondo pensioni lavoratori dipendenti  | 90.407.000,00                | 0,00                                | 0,00                               | 90.407.000,00                    | 90.374.001,00         | 32.999,00            |
| - della Gestione CDCM post 1988   | 3.100.000,00                 | 0,00                                | 0,00                               | 3.100.000,00                     | 2.850.000,00          | 250.000,00           |
| - della Gestione Artigiani  | 12.141.830,00                | 0,00                                | 0,00                               | 12.141.830,00                    | 11.646.308,00         | 495.522,00           |
| - della Gestione Commercialisti   | 1.537.212,00                 | 0,00                                | 0,00                               | 1.537.212,00                     | 1.460.106,00          | 77.106,00            |
| <b>T O T A L E</b>  | <b>107.186.042,00</b>        | <b>0,00</b>                         | <b>0,00</b>                        | <b>107.186.042,00</b>            | <b>106.330.415,00</b> | <b>855.627,00</b>    |
| 27 MAGGIORAZIONE SOCIALE DEI TRATTAMENTI MINIMI DI<br>PENSIONE - ART.38, COMMA 9, LEGGE N.289 DEL 2002 A<br>FAVORE DEI PENSIONATI RESIDENTI ALL'ESTERO                              |                              |                                     |                                    |                                  |                       |                      |
| - del Fondo pensioni lavoratori dipendenti  | 406.179,19                   | 0,00                                | 0,00                               | 406.179,19                       | 5.598,49              | 400.580,70           |
| - della Gestione CDCM post 1988   | 14.561,40                    | 0,00                                | 0,00                               | 14.561,40                        | 3.000,97              | 11.560,43            |
| - della Gestione Artigiani  | 11.414,81                    | 0,00                                | 0,00                               | 11.414,81                        | 2.611,58              | 8.803,23             |
| <b>T O T A L E</b>  | <b>432.155,40</b>            | <b>0,00</b>                         | <b>0,00</b>                        | <b>432.155,40</b>                | <b>11.211,04</b>      | <b>420.944,36</b>    |
| 28 RATE DI PENSIONE A SEGUITO DELLA TOTALIZZAZIONE<br>DEI PERIODI ASSICURATIVI DI CUI AL D.L.gs N.42/2006   |                              |                                     |                                    |                                  |                       |                      |
| - del Fondo pensioni lavoratori dipendenti  | 103.257.470,54               | 0,00                                | 0,00                               | 103.257.470,54                   | 73.584.366,54         | 29.673.104,00        |
| - del F. L. D. Contabilità Separata:  |                              |                                     |                                    |                                  |                       |                      |
| ex Fondo Elettrici  | 291.365,84                   | 0,00                                | 0,00                               | 291.365,84                       | 256.276,58            | 35.089,26            |
| ex Fondo Trasporti  | 145.351,56                   | 0,00                                | 0,00                               | 145.351,56                       | 144.095,52            | 1.256,04             |
| ex Fondo Telefonici   | 151.430,08                   | 0,00                                | 0,00                               | 151.430,08                       | 123.923,25            | 27.506,83            |
| ex Fondo Inpdai   | 7.820.970,07                 | 0,00                                | 0,00                               | 7.820.970,07                     | 6.612.791,36          | 1.208.178,71         |
| - della Gestione Ferrovie dello Stato   | 74.988,35                    | 0,00                                | 0,00                               | 74.988,35                        | 50.787,23             | 24.201,12            |
| - del Fondo previdenza del clero  | 83.443,44                    | 0,00                                | 0,00                               | 83.443,44                        | 54.452,35             | 28.991,09            |
| - della Gestione CDCM post 1988   | 500.214,12                   | 0,00                                | 0,00                               | 500.214,12                       | 397.210,63            | 103.003,49           |
| - della Gestione Artigiani  | 9.203.061,88                 | 0,00                                | 0,00                               | 9.203.061,88                     | 7.220.798,92          | 1.982.262,96         |
| - della Gestione Commercialisti   | 4.099.902,90                 | 0,00                                | 0,00                               | 4.099.902,90                     | 3.158.509,07          | 941.393,83           |
| - della Gestione Parasubordinati  | 34.974.921,51                | 0,00                                | 0,00                               | 34.974.921,51                    | 26.488.792,46         | 8.486.129,05         |
| - della Gestione ex ENPALS  | 377.974,94                   | 0,00                                | 0,00                               | 377.974,94                       | 225.280,64            | 152.694,30           |
| - della Gestione ex Ipost   | 19.665,11                    | 0,00                                | 0,00                               | 19.665,11                        | 8.799,57              | 10.865,54            |
| - della Gestione ex INPDAP  | 8.031.883,22                 | 0,00                                | 0,00                               | 8.031.883,22                     | 5.299.285,28          | 2.732.597,94         |
| <b>T O T A L E</b>  | <b>169.032.643,56</b>        | <b>0,00</b>                         | <b>0,00</b>                        | <b>169.032.643,56</b>            | <b>123.625.369,40</b> | <b>45.407.274,16</b> |
| a riportare   | 37.841.258.835,80            | 15.602.056,00                       | 10.044.281,00                      | 37.835.701.060,80                | 35.966.588.338,23     | 1.869.112.722,57     |

ALLEGATO 16A

segue

segue SPESE PER PRESTAZIONI ISTITUZIONALI  
PER EROGAZIONI PENSIONISTICHE

| DESCRIZIONE  | CONSUNTIVO 2013              |                                     |                                    |  | DATO ECONOMICO<br>(1-2+3)<br>(4) | CONSUNTIVO<br>2012    | VARIAZIONI            |
|--|------------------------------|-------------------------------------|------------------------------------|--|----------------------------------|-----------------------|-----------------------|
|  | SOMME DA<br>IMPEGNARE<br>(1) | meno: RATEO<br>AL 31.12.2012<br>(2) | più: RATEO<br>AL 31.12.2013<br>(3) |  |                                  |                       |                       |
| riporto  | 37.841.258.835,80            | 15.602.056,00                       | 10.044.281,00                      |  | 37.835.701.060,80                | 35.966.588.338,23     | 1.869.112.722,57      |
| 29 PRESTAZIONE AGGIUNTIVA A FAVORE DEI TITOLARI DI<br>PENSIONE AL TRATTAMENTO MINIMO - ART. 70, COMMA 7,<br>DELLA LEGGE N.388/2000 |                              |                                     |                                    |  |                                  |                       |                       |
| - del Fondo pensioni lavoratori dipendenti   | 60.879.908,29                | 0,00                                | 0,00                               |  | 60.879.908,29                    | 70.339.324,52         | -9.459.416,23         |
| - del F.P.L.D Contabilità Separata:  |                              |                                     |                                    |  |                                  |                       |                       |
| ex Fondo Trasporti   | 6.139,70                     | 0,00                                | 0,00                               |  | 6.139,70                         | 7.093,67              | -953,97               |
| ex Fondo Elettrici   | 8.412,59                     | 0,00                                | 0,00                               |  | 8.412,59                         | 9.719,72              | -1.307,13             |
| ex Fondo Telefonici  | 852,11                       | 0,00                                | 0,00                               |  | 852,11                           | 984,51                | -132,40               |
| - della Gestione CDCM post 1988  | 28.505.654,01                | 0,00                                | 0,00                               |  | 28.505.654,01                    | 32.934.813,87         | -4.429.159,86         |
| - della Gestione Artigiani   | 12.822.231,91                | 0,00                                | 0,00                               |  | 12.822.231,91                    | 14.814.528,42         | -1.992.296,51         |
| - della Gestione Commercialisti  | 10.863.442,95                | 0,00                                | 0,00                               |  | 10.863.442,95                    | 12.551.386,17         | -1.687.943,22         |
| - della Gestione Minatori  | 4.144,52                     | 0,00                                | 0,00                               |  | 4.144,52                         | 4.788,49              | -643,97               |
| - della Gestione Ferrovie dello Stato  | 30.873,11                    | 0,00                                | 0,00                               |  | 30.873,11                        | 35.670,12             | -4.797,01             |
| - della Gestione Parasubordinati   | 130.631,62                   | 0,00                                | 0,00                               |  | 130.631,62                       | 150.928,94            | -20.297,32            |
| - del Fondo previdenza del Clero   | 77.337,49                    | 0,00                                | 0,00                               |  | 77.337,49                        | 89.354,06             | -12.016,57            |
| - del Fondo Dazieri  | 645,20                       | 0,00                                | 0,00                               |  | 645,20                           | 745,45                | -100,25               |
| - della Gestione Spedizionieri Doganali  | 322,60                       | 0,00                                | 0,00                               |  | 322,60                           | 372,73                | -50,13                |
| - trattamenti integrativi al personale interno   | 903,80                       | 0,00                                | 0,00                               |  | 903,80                           | 1.044,23              | -140,43               |
| - del Fondo Volo   | 1.359,33                     | 0,00                                | 0,00                               |  | 1.359,33                         | 1.570,54              | -211,21               |
| - del soppresso Fondo Sociale (Ass.Vitaliz-Ostetr.)  | 13.205,29                    | 0,00                                | 0,00                               |  | 13.205,29                        | 15.257,11             | -2.051,82             |
| - della Gestione ex ENPALS   | 503.896,00                   | 0,00                                | 0,00                               |  | 503.896,00                       | 0,00                  | 503.896,00            |
| - della Gestione dipendenti pubblici   | 413.295,23                   | 0,00                                | 0,00                               |  | 413.295,23                       | 0,00                  | 413.295,23            |
| <b>T O T A L E</b>   | <b>114.263.255,75</b>        | <b>0,00</b>                         | <b>0,00</b>                        |  | <b>114.263.255,75</b>            | <b>130.957.582,55</b> | <b>-16.694.326,80</b> |
| 30 MAGGIORAZIONE SOCIALE DEI TRATTAMENTI MINIMI DI<br>PENSIONE - ART.38, LETT. A) LEGGE N.448 DEL 2001 A<br>FAVORE DEI PENSIONATI  |                              |                                     |                                    |  |                                  |                       |                       |
| - del Fondo pensioni lavoratori dipendenti   | 251.428.718,77               | 0,00                                | 0,00                               |  | 251.428.718,77                   | 266.482.575,82        | -15.053.857,05        |
| - del F.P.L.D Contabilità Separata:  |                              |                                     |                                    |  |                                  |                       |                       |
| ex F. Trasporti  | 179.626,98                   | 0,00                                | 0,00                               |  | 179.626,98                       | 200.642,78            | -21.015,80            |
| ex F. Telefonici   | 33.200,39                    | 0,00                                | 0,00                               |  | 33.200,39                        | 36.915,81             | -3.715,42             |
| ex F. Elettrici  | 33.337,25                    | 0,00                                | 0,00                               |  | 33.337,25                        | 38.529,15             | -5.191,90             |
| ex Fondo Inpdai  | 4.016,91                     | 0,00                                | 0,00                               |  | 4.016,91                         | 5.192,59              | -1.175,68             |
| - della Gestione CDCM post 1988  | 34.663.146,63                | 0,00                                | 0,00                               |  | 34.663.146,63                    | 32.038.252,88         | 2.624.893,75          |
| - della Gestione Artigiani   | 67.981.104,18                | 0,00                                | 0,00                               |  | 67.981.104,18                    | 67.488.977,07         | 492.127,11            |
| - della Gestione Commercialisti  | 37.588.509,25                | 0,00                                | 0,00                               |  | 37.588.509,25                    | 36.397.745,62         | 1.190.763,63          |
| - della Gestione Minatori  | 18.368,79                    | 0,00                                | 0,00                               |  | 18.368,79                        | 20.963,37             | -2.594,58             |
| - del Fondo Dazieri  | 18.481,62                    | 0,00                                | 0,00                               |  | 18.481,62                        | 23.182,32             | -4.700,70             |
| - del Fondo previdenza del Clero   | 30.203,45                    | 0,00                                | 0,00                               |  | 30.203,45                        | 48.023,36             | -17.819,91            |
| - della Gestione Parasubordinati   | 20.322,72                    | 0,00                                | 0,00                               |  | 20.322,72                        | 0,00                  | 20.322,72             |
| - della Gestione Invalidi Civili   | 17.479.615,73                | 0,00                                | 0,00                               |  | 17.479.615,73                    | 70.879.633,09         | -53.400.017,36        |
| <b>T O T A L E</b>   | <b>409.478.652,67</b>        | <b>0,00</b>                         | <b>0,00</b>                        |  | <b>409.478.652,67</b>            | <b>473.660.633,86</b> | <b>-64.181.981,19</b> |
| a riportare  | 38.365.000.744,22            | 15.602.056,00                       | 10.044.281,00                      |  | 38.359.442.969,22                | 36.571.206.554,64     | 1.788.236.414,58      |

segue ALLEGATO 16A

segue SPESE PER PRESTAZIONI ISTITUZIONALI  
PER EROGAZIONI PENSIONISTICHE

| DESCRIZIONE  | CONSUNTIVO 2013                |                                       |                                      |             | DATO ECONOMICO<br>( 1-2+3 )<br>( 4 ) | CONSUNTIVO<br>2 0 1 2   | VARIAZIONI            |
|--|--------------------------------|---------------------------------------|--------------------------------------|-------------|--------------------------------------|-------------------------|-----------------------|
|  | SOMME DA<br>IMPEGNARE<br>( 1 ) | meno: RATEO<br>AL 31.12.2012<br>( 2 ) | più: RATEO<br>AL 31.12.2013<br>( 3 ) |             |                                      |                         |                       |
| riporto  | 38.365.000.744,22              | 15.602.056,00                         | 10.044.281,00                        | 0,00        | 38.359.442.969,22                    | 36.571.206.554,64       | 1.788.236.414,58      |
| 31 PRESTAZIONE AGGIUNTIVA A FAVORE DEI TITOLARI DI<br>PENSIONE - ART.5, COMMA 1, DELLA LEGGE N.127/2007  |                                |                                       |                                      |             |                                      |                         |                       |
| - del Fondo pensioni lavoratori dipendenti   | 576.235.856,90                 | 0,00                                  | 0,00                                 | 0,00        | 576.235.856,90                       | 620.779.675,47          | -44.543.818,57        |
| - del F. P. L. D Contabilità Separata:   |                                |                                       |                                      |             |                                      |                         |                       |
| ex Fondo Trasporti   | 443.044,05                     | 0,00                                  | 0,00                                 | 0,00        | 443.044,05                           | 477.291,96              | -34.247,91            |
| ex Fondo Elettrici   | 126.197,34                     | 0,00                                  | 0,00                                 | 0,00        | 126.197,34                           | 135.952,57              | -9.755,23             |
| ex Fondo Telefonici  | 137.865,25                     | 0,00                                  | 0,00                                 | 0,00        | 137.865,25                           | 148.522,42              | -10.657,17            |
| ex Fondo Impdai  | 132.858,48                     | 0,00                                  | 0,00                                 | 0,00        | 132.858,48                           | 143.128,62              | -10.270,14            |
| - della Gestione CDCM post 1988  | 188.753.976,03                 | 0,00                                  | 0,00                                 | 0,00        | 188.753.976,03                       | 203.344.916,11          | -14.590.940,08        |
| - della Gestione Artigiani   | 102.045.276,79                 | 0,00                                  | 0,00                                 | 0,00        | 102.045.276,79                       | 109.933.516,02          | -7.888.239,23         |
| - della Gestione Commercialisti  | 86.771.769,29                  | 0,00                                  | 0,00                                 | 0,00        | 86.771.769,29                        | 93.479.345,54           | -6.707.576,25         |
| - della Gestione Minatori  | 134.240,77                     | 0,00                                  | 0,00                                 | 0,00        | 134.240,77                           | 144.617,77              | -10.377,00            |
| - del Fondo personale aziende Gas  | 22.505,82                      | 0,00                                  | 0,00                                 | 0,00        | 22.505,82                            | 24.245,55               | -1.739,73             |
| - della Gestione Ferrovie dello Stato  | 239.922,02                     | 0,00                                  | 0,00                                 | 0,00        | 239.922,02                           | 258.468,32              | -18.546,30            |
| - della Gestione Parasubordinati   | 891.085,12                     | 0,00                                  | 0,00                                 | 0,00        | 891.085,12                           | 959.967,22              | -68.882,10            |
| - del Fondo previdenza del Clero   | 799.145,54                     | 0,00                                  | 0,00                                 | 0,00        | 799.145,54                           | 860.920,58              | -61.775,04            |
| - del Fondo Volo   | 685,35                         | 0,00                                  | 0,00                                 | 0,00        | 685,35                               | 738,33                  | -52,98                |
| - del Fondo Dazieri  | 91.247,05                      | 0,00                                  | 0,00                                 | 0,00        | 91.247,05                            | 98.300,57               | -7.053,52             |
| - trattamenti integrativi al personale interno   | 4.490,65                       | 0,00                                  | 0,00                                 | 0,00        | 4.490,65                             | 4.837,78                | -347,13               |
| - del soppresso Fondo Sociale (Ass.Vitaliz-Ostetr.)  | 519.942,65                     | 0,00                                  | 0,00                                 | 0,00        | 519.942,65                           | 560.134,93              | -40.192,28            |
| - della Gestione dipendenti pubblici   | 2.293.880,01                   | 0,00                                  | 0,00                                 | 0,00        | 2.293.880,01                         | 0,00                    | 2.293.880,01          |
| <b>T O T A L E</b>   | <b>959.643.989,11</b>          | <b>0,00</b>                           | <b>0,00</b>                          | <b>0,00</b> | <b>959.643.989,11</b>                | <b>1.031.354.579,76</b> | <b>-71.710.590,65</b> |
| 32 Onere derivante dall'applicazione della legge<br>206/2004 e della legge 266/2005 (benefici a favore delle<br>vittime del terrorismo)  |                                |                                       |                                      |             |                                      |                         |                       |
| - del Fondo pensioni lavoratori dipendenti   | 2.957.253,34                   | 0,00                                  | 0,00                                 | 0,00        | 2.957.253,34                         | 2.320.152,13            | 637.101,21            |
| - della Gestione CDCM post 1988  | 259.372,11                     | 0,00                                  | 0,00                                 | 0,00        | 259.372,11                           | 203.493,81              | 55.878,30             |
| - della Gestione Artigiani   | 432.444,02                     | 0,00                                  | 0,00                                 | 0,00        | 432.444,02                           | 339.279,66              | 93.164,36             |
| - della Gestione Commercialisti  | 786.420,08                     | 0,00                                  | 0,00                                 | 0,00        | 786.420,08                           | 616.996,25              | 169.423,83            |
| <b>T O T A L E</b>   | <b>4.435.489,55</b>            | <b>0,00</b>                           | <b>0,00</b>                          | <b>0,00</b> | <b>4.435.489,55</b>                  | <b>3.479.921,85</b>     | <b>955.567,70</b>     |
| 33 Onere derivante dall'erogazione ai cittadini stranieri<br>(di cittadinanza comunitaria con esclusione dell'Italia ed<br>extracomunitari) delle prestazioni agli invalidi civili ai<br>sensi dei decreti legislativi n. 3/2007, n. 30/2007 e<br>251/2007 |                                |                                       |                                      |             |                                      |                         |                       |
| a riportare  | 39.381.635.203,81              | 15.602.056,00                         | 10.044.281,00                        | 0,00        | 39.376.077.428,81                    | 37.606.041.056,25       | 1.770.036.372,56      |

segue ALLEGATO 16A

segue SPESE PER PRESTAZIONI ISTITUZIONALI  
PER EROGAZIONI PENSIONISTICHE

| DESCRIZIONE   | CONSUNTIVO 2013              |                                     |                                    |                                  | CONSUMTIVO<br>2012    | VARIAZIONI         |
|---|------------------------------|-------------------------------------|------------------------------------|----------------------------------|-----------------------|--------------------|
|   | SOMME DA<br>IMPEGNARE<br>(1) | meno: RATEO<br>AL 31.12.2012<br>(2) | più: RATEO<br>AL 31.12.2013<br>(3) | DATO ECONOMICO<br>(1-2+3)<br>(4) |                       |                    |
| riporto   | 39.381.635.203,81            | 15.602.056,00                       | 10.044.281,00                      | 39.376.077.428,81                | 37.606.041.056,25     | 1.770.036.372,56   |
| 34 ONERE PER L'APPLICAZIONE IN MISURA INTERA DELLA PEREQUAZIONE- ART.5, COMMA 5, DELLA LEGGE N.127/2007 A FAVORE DEI PENSIONATI |                              |                                     |                                    |                                  |                       |                    |
| - del Fondo pensioni lavoratori dipendenti  | 92.797.002,00                | 0,00                                | 0,00                               | 92.797.002,00                    | 92.797.002,00         | 0,00               |
| - del F.P.L.D Contabilità Separata:   |                              |                                     |                                    |                                  |                       |                    |
| ex Fondo Trasporti  | 3.817.368,00                 | 0,00                                | 0,00                               | 3.817.368,00                     | 3.817.368,00          | 0,00               |
| ex Fondo Elettrici  | 5.305.736,00                 | 0,00                                | 0,00                               | 5.305.736,00                     | 5.305.736,00          | 0,00               |
| ex Fondo Telefonic  | 3.417.188,00                 | 0,00                                | 0,00                               | 3.417.188,00                     | 3.417.188,00          | 0,00               |
| ex Gestione Enti Creditizi  | 3.863.272,00                 | 0,00                                | 0,00                               | 3.863.272,00                     | 3.863.272,00          | 0,00               |
| ex Fondo Inpdai   | 8.958.619,00                 | 0,00                                | 0,00                               | 8.958.619,00                     | 8.958.619,00          | 0,00               |
| - della Gestione CDCM post 1988   | 1.776.293,00                 | 0,00                                | 0,00                               | 1.776.293,00                     | 1.776.293,00          | 0,00               |
| - della Gestione Artigiani  | 4.663.154,00                 | 0,00                                | 0,00                               | 4.663.154,00                     | 4.663.154,00          | 0,00               |
| - della Gestione Commercialisti   | 4.640.884,00                 | 0,00                                | 0,00                               | 4.640.884,00                     | 4.640.884,00          | 0,00               |
| - della Gestione Minatori   | 35.023,00                    | 0,00                                | 0,00                               | 35.023,00                        | 35.023,00             | 0,00               |
| - del Fondo Esattoriali   | 11.730,00                    | 0,00                                | 0,00                               | 11.730,00                        | 11.730,00             | 0,00               |
| - del Fondo personale aziende Gas   | 12.998,00                    | 0,00                                | 0,00                               | 12.998,00                        | 12.998,00             | 0,00               |
| - della Gestione Ferrovie dello Stato   | 6.751.608,00                 | 0,00                                | 0,00                               | 6.751.608,00                     | 6.751.608,00          | 0,00               |
| - della Gestione Parasubordinati  | 146.179,00                   | 0,00                                | 0,00                               | 146.179,00                       | 146.179,00            | 0,00               |
| - della Gestione Spedizionieri Doganali   | 42.234,00                    | 0,00                                | 0,00                               | 42.234,00                        | 42.234,00             | 0,00               |
| - del Fondo personale Porti Genova e Trieste  | 132.080,00                   | 0,00                                | 0,00                               | 132.080,00                       | 132.080,00            | 0,00               |
| - del Fondo previdenza del Clero  | 54.718,00                    | 0,00                                | 0,00                               | 54.718,00                        | 54.718,00             | 0,00               |
| - del Fondo Daziari   | 167.671,00                   | 0,00                                | 0,00                               | 167.671,00                       | 167.671,00            | 0,00               |
| - del Fondo Volo  | 406.243,00                   | 0,00                                | 0,00                               | 406.243,00                       | 406.243,00            | 0,00               |
| <b>T O T A L E</b>  | <b>137.000.000,00</b>        | <b>0,00</b>                         | <b>0,00</b>                        | <b>137.000.000,00</b>            | <b>137.000.000,00</b> | <b>0,00</b>        |
| 35 Onere per ricostruzione posizione contributiva cittadini rimpatriati dall'Albania art. 1, c. 1164 L. 296/2006                |                              |                                     |                                    |                                  |                       |                    |
| - del Fondo pensioni lavoratori dipendenti  | 0,00                         | 0,00                                | 0,00                               | 0,00                             | 858.400,19            | -858.400,19        |
| - della Gestione Artigiani  | 0,00                         | 0,00                                | 0,00                               | 0,00                             | 25.251,07             | -25.251,07         |
| <b>T O T A L E</b>  | <b>0,00</b>                  | <b>0,00</b>                         | <b>0,00</b>                        | <b>0,00</b>                      | <b>883.651,26</b>     | <b>-883.651,26</b> |
| a riportare   | 39.518.635.203,81            | 15.602.056,00                       | 10.044.281,00                      | 39.513.077.428,81                | 37.743.924.707,51     | 1.769.152.721,30   |

segue ALLEGATO 16A

segue SPESE PER PRESTAZIONI ISTITUZIONALI  
PER EROGAZIONI PENSIONISTICHE

| DESCRIZIONE  | CONSUNTIVO 2013              |                                     |                                    |                                  | CONSUNTIVO<br>2012 | VARIAZIONI       |
|--|------------------------------|-------------------------------------|------------------------------------|----------------------------------|--------------------|------------------|
|  | SOMME DA<br>IMPEGNARE<br>(1) | meno: RATEO<br>AL 31.12.2012<br>(2) | più: RATEO<br>AL 31.12.2013<br>(3) | DATO ECONOMICO<br>(1-2+3)<br>(4) |                    |                  |
| riporto  | 39.518.635.203,81            | 15.602.056,00                       | 10.044.281,00                      | 39.513.077.428,81                | 37.743.924.707,51  | 1.769.152.721,30 |
| 36 oneri relativi al personale dell'amministrazione delle poste e telecomunicazioni già in quiescenza alla data del 31/7/1994 - Art. 6, comma 5, del D.L. n. 487/1993 convertito nella legge n. 71/1994  | 835.214.550,97               | 0,00                                | 0,00                               | 835.214.550,97                   | 837.381.730,73     | -2.167.179,76    |
| 37 Quota di pensione trasferita dallo Stato a favore della Cassa trattamento pensionistico per i dipendenti dello Stato (ex INPDAP)  | 5.683.350.056,16             | 0,00                                | 0,00                               | 5.683.350.056,16                 | 4.263.382.014,00   | 1.419.968.042,16 |
| 38 Oneri derivanti dagli interventi e misure agevolative per la costituzione di posizioni assicurative relative ai periodi maturati in diversi regimi pensionistici ai sensi dell'art. 1, comma 238 della legge n. 228/2012 (legge di stabilità per il 2013) | 34.568.000,00                | 0,00                                | 0,00                               | 34.568.000,00                    | 0,00               | 34.568.000,00    |
| - del Fondo pensioni lavoratori dipendenti   | 2.191.000,00                 | 0,00                                | 0,00                               | 2.191.000,00                     | 0,00               | 2.191.000,00     |
| - della Gestione Parasubordinati   | 598.000,00                   | 0,00                                | 0,00                               | 598.000,00                       | 0,00               | 598.000,00       |
| - della Gestione Artigiani   | 251.000,00                   | 0,00                                | 0,00                               | 251.000,00                       | 0,00               | 251.000,00       |
| - della Gestione Commercialisti  | 32.000,00                    | 0,00                                | 0,00                               | 32.000,00                        | 0,00               | 32.000,00        |
| - della Gestione CDCM post 1988  | 5.000,00                     | 0,00                                | 0,00                               | 5.000,00                         | 0,00               | 5.000,00         |
| - della Gestione Ferrovie dello Stato  | 1.000,00                     | 0,00                                | 0,00                               | 1.000,00                         | 0,00               | 1.000,00         |
| - della Gestione ex Ipost  | 209.000,00                   | 0,00                                | 0,00                               | 209.000,00                       | 0,00               | 209.000,00       |
| - cassa trattamenti pensionistici statali (ex Inpdap)  | 140.000,00                   | 0,00                                | 0,00                               | 140.000,00                       | 0,00               | 140.000,00       |
| - cassa pensioni dipendenti enti locali (ex Inpdap)  | 5.000,00                     | 0,00                                | 0,00                               | 5.000,00                         | 0,00               | 5.000,00         |
| - del Fondo previdenza del Clero   | 38.000.000,00                | 0,00                                | 0,00                               | 38.000.000,00                    | 0,00               | 38.000.000,00    |
| T O T A L E  |                              |                                     |                                    |                                  |                    |                  |
| 39 Quota pensionistica a carico dello Stato ai sensi della legge n. 311/2004 per pensionamento del personale artistico dipendente dagli Enti lirici e dalle Istituzioni concertistiche (ex Enpals)   | 1.000.000,00                 | 0,00                                | 0,00                               | 1.000.000,00                     | 1.000.000,00       | 0,00             |
| TOTALE ALLEGATO 16A  | 46.076.199.810,94            | 15.602.056,00                       | 10.044.281,00                      | 46.070.642.035,94                | 42.845.688.452,24  | 3.224.953.583,70 |

ALLEGATO 16Abis

## RATE DI PENSIONE CONNESSE AI PENSIONAMENTI ANTICIPATI

| DESCRIZIONE  | CONSUNTIVO     | CONSUNTIVO     | VARIAZIONI     |
|--|----------------|----------------|----------------|
|  | 2013           | 2012           |                |
| A) DEL FONDO PENSIONI LAVORATORI DIPENDENTI  |                |                |                |
| 1) per i lavoratori dell'amianto - art.13, commi 6,7 e 8, legge n.257/1992                                   | 723.189.470,03 | 785.977.485,57 | -62.788.015,54 |
| 2) per i lavoratori del settore siderurgico - art.8, legge n.451/1994 e art. 8 legge n. 608/1996             | 7.991.173,65   | 8.057.093,75   | -65.920,10     |
| 3) per i lavoratori dell'editoria - art.37, legge n. 416 del 1981 e successive modificazioni ed integrazioni | 141.455.950,21 | 117.691.543,26 | 23.764.406,95  |
| 4) per i lavoratori del gruppo EFIM - art.4, legge n. 698/1994   | 281.363,16     | 278.201,25     | 3.161,91       |
| 5) per i lavoratori impiegati in L.S.U da almeno un anno art.2 D.L. 21/05/1998                               | 6.024.771,36   | 9.826.820,66   | -3.802.049,30  |
| 6) per i lavoratori della piccola pesca marittima - art. 43, comma 3, della legge n.448/2001                 | 1.032.914,00   | 1.032.914,00   | 0,00           |
| 7) per i lavoratori delle miniere - art.78, comma 23, legge n.388/2000                                       | 537.340,00     | 534.129,00     | 3.211,00       |
| 8) per lavoratori rientrati dalla Svizzera - art.3, legge n. 172/2002  | 216.130,37     | 421.621,00     | -205.490,63    |
| 9) per lavoratori sordomuti ed invalidi civili con invalidità superiore al 74% - art.80, legge n.388/2000    | 1.140.448,02   | 1.079.236,53   | 61.211,49      |
| 10) per lavoratori esposti al rischio chimico - art.3, comma 133, legge n.350/2003                           | 980.803,59     | 972.940,00     | 7.863,59       |
| 11) per i lavoratori già iscritti al Fondo Trasporti:  |                |                |                |
| - art.4 legge n.11/1996  | 354.966,71     | 398.609,75     | -43.643,04     |
| - art.13, commi 6, 7 e 8, legge n.257/1992   | 859.156,76     | 939.046,05     | -79.889,29     |
| 12) per i lavoratori già iscritti al Fondo Elettrici:  |                |                |                |
| - art.13, commi 6, 7 e 8, legge n.257/1992   | 9.999.707,33   | 11.391.442,02  | -1.391.734,69  |
| 13) per i lavoratori già iscritti al Fondo Telefonici:   |                |                |                |
| - art.13, commi 6, 7 e 8, legge n.257/1992   | 44.807,49      | 66.684,12      | -21.876,63     |
| 14) per i lavoratori già iscritti alla gestione speciale degli Enti pubblici creditizi:                      |                |                |                |
| per i lavoratori dell'amianto - art.13, commi 6,7,8, legge n. 257/1992                                       | 4.168,06       | 4.168,06       | 0,00           |
| 15) Lavori particolarmente usuranti D Lgs n.67/2011  | 39.431.879,08  | 23.213.724,36  | 16.218.154,72  |
| a riportare  | 933.545.049,82 | 961.885.659,38 | -28.340.609,56 |

segue ALLEGATO 16Abis

## segue RATE DI PENSIONE CONNESSE AI PENSIONAMENTI ANTICIPATI

| DESCRIZIONE  | CONSUNTIVO     | CONSUNTIVO     | VARIAZIONI     |
|--|----------------|----------------|----------------|
|  | 2013           | 2012           |                |
| riporto  | 933.545.049,82 | 961.885.659,38 | -28.340.609,56 |
| 16) per i lavoratori già iscritti al Fondo INPDAI:   |                |                |                |
| - per i lavoratori dell'editoria -art.37, legge n.416 del 1981 e successive modificaz.ni ed integrazioni   | 3.652.101,39   | 2.849.070,76   | 803.030,63     |
| - per i lavoratori dell'amianto - art.13, commi 6,7 e 8, legge n.257/1992  | 5.935.956,16   | 6.092.110,63   | -156.154,47    |
| TOTALE   | 943.133.107,37 | 970.826.840,77 | -27.693.733,40 |
| B) GESTIONE SPECIALE DI PREVIDENZA PER I DIPENDENTI DA IMPRESE ESERCENTI MINIERE, CAVE, E TORBIERE<br>per lavoratori delle miniere cave e torbiere - art. 78, comma 23, legge n.388/2000 | 475.081,00     | 481.197,00     | -6.116,00      |
| TOTALE   | 475.081,00     | 481.197,00     | -6.116,00      |
| C) GESTIONE DEI CONTRIBUTI E DELLE PRESTAZIONI PREVIDENZIALI DEI COLTIVATORI DIRETTI MEZZADRI E COLONI   |                |                |                |
| 1) per i lavoratori dell'amianto - art.13, commi 6,7,8, legge n. 257/1992  | 5.178.613,08   | 5.877.812,16   | -699.199,08    |
| 2) per i lavoratori impiegati in L.S.U da almeno un anno - art.2 D.I. 21/05/1998   | 62.873,66      | 261.140,97     | -198.267,31    |
| 3) per lavoratori rientrati dalla Svizzera - art.3, legge n. 172/2002  | 2.290,38       | 4.468,00       | -2.177,62      |
| 4) per lavoratori esposti al rischio chimico - art.3, comma 133, legge n.350/2003  | 153.985,58     | 152.751,00     | 1.234,58       |
| 5) Lavori particolarmente usuranti D Lgs n.67/2011   | 1.107.721,48   | 336.151,89     | 771.569,59     |
| TOTALE   | 6.505.484,18   | 6.632.324,02   | -126.839,84    |
| D) GESTIONE DEI CONTRIBUTI E DELLE PRESTAZIONI PREVIDENZIALI DEGLI ARTIGIANI   |                |                |                |
| 1) per i lavoratori dell'amianto - art.13, commi 6,7,8, legge n. 257/1992  | 10.495.107,09  | 11.206.098,11  | -710.991,02    |
| 2) per i lavoratori impiegati in L.S.U da almeno un anno - art.2 D.I. 21/05/1998   | 0,00           | 32.790,79      | -32.790,79     |
| 3) per lavoratori rientrati dalla Svizzera - art.3, legge n. 172/2002  | 3.654,45       | 7.129,00       | -3.474,55      |
| 4) per lavoratori esposti al rischio chimico - art.3, comma 133, legge n.350/2003  | 19.499,33      | 19.343,00      | 156,33         |
| 5) Lavori particolarmente usuranti D Lgs n.67/2011   | 2.308.788,23   | 891.037,05     | 1.417.751,18   |
| TOTALE   | 12.827.049,10  | 12.156.397,95  | 670.651,15     |

segue ALLEGATO 16Abis

segue RATE DI PENSIONE CONNESSE AI PENSIONAMENTI ANTICIPATI

| DESCRIZIONE  | CONSUNTIVO       | CONSUNTIVO       | VARIAZIONI      |
|--|------------------|------------------|-----------------|
|  | 2013             | 2012             |                 |
| E) GESTIONE DEI CONTRIBUTI E DELLE PRESTAZIONI PREVIDENZIALI DEGLI ESERCENTI ATTIVITA' COMMERCIALI               |                  |                  |                 |
| 1) per i lavoratori dell'amianto - art.13, commi 6,7,8, legge n. 257/1992  | 7.225.133,68     | 7.345.142,85     | -120.009,17     |
| 2) per i lavoratori impiegati in L.S.U da almeno un anno - art.2 D.I. 21/05/1998                                 | 0,00             | 9.559,02         | -9.559,02       |
| 3) per lavoratori rientrati dalla Svizzera - art.3, legge n. 172/2002  | 1.180,56         | 2.303,00         | -1.122,44       |
| 4) per lavoratori esposti al rischio chimico - art.3, comma 133, legge n.350/2003                                | 14.047,63        | 13.935,00        | 112,63          |
| 5) Lavori particolarmente usuranti D Lgs n.67/2011   | 1.177.301,71     | 547.280,58       | 630.021,13      |
| TOTALE   | 8.417.663,58     | 7.918.220,45     | 499.443,13      |
| F) GESTIONE DIPENDENTI PUBBLICI  |                  |                  |                 |
| 1) Lavori particolarmente usuranti D.lgs 67/2011:  |                  |                  |                 |
| 1a) CPDEL - Enti locali  | 7.152.771,83     | 3.768.277,53     | 3.384.494,30    |
| 1b) CTPS - Stato   | 781.958,98       | 436.146,55       | 345.812,43      |
| 1c) CPS - Sanità   | 1.400.749,51     | 553.099,96       | 847.649,55      |
| Totale   | 9.335.480,32     | 4.757.524,04     | 4.577.956,28    |
| 2) Benefici lavoratori dell'amianto L. 257/1992:   |                  |                  |                 |
| 2a) CPDEL - Enti locali  | 3.722.527,38     | 15.427.057,19    | -11.704.529,81  |
| 2b) CTPS - Stato   | 259.816,93       | 207.282,86       | 52.534,07       |
| 2c) CPS - Sanità   | 0,00             | 5.146,62         | -5.146,62       |
| Totale   | 3.982.344,31     | 15.639.486,67    | -11.657.142,36  |
| 3) CPDEL benefici per i lavoratori non vedenti art. 9 legge n. 113/1985 e art. 2 legge n. 120/1991 - Enti locali | 3.015.975,26     | 12.561.999,50    | -9.546.024,24   |
| 4) lavoratori sordomuti ed invalidi civili con invalidità superiore al 74% - art.80, legge n.388/2000            |                  |                  |                 |
| 4a) CPDEL - Enti locali  | 48.841.706,69    | 113.128.496,48   | -64.286.789,79  |
| 4b) CTPS - Stato   | 34.688.965,74    | 90.498.505,08    | -55.809.539,34  |
| 4c) CPI - Insegnanti   | 367.192,03       | 123.231,43       | 243.960,60      |
| 4d) CPS - Sanità   | 7.717.344,21     | 6.305.413,45     | 1.411.930,76    |
| 4e) CPUG - Ufficiali giudiziari  | 93.560,43        | 128.562,12       | -35.001,69      |
| Totale   | 91.708.769,10    | 210.184.208,56   | -118.475.439,46 |
| TOTALE   | 108.042.568,99   | 243.143.218,77   | -135.100.649,78 |
| TOTALE ALLEGATO 16Abis   | 1.079.400.954,22 | 1.241.158.198,96 | -161.757.244,74 |

ALLEGATO 16B

segue SPESE PER PRESTAZIONI ISTITUZIONALI  
ONERI PER IL MANTENIMENTO DEL SALARIO

| DESCRIZIONE  | CONSUNTIVO 2013              |                                     |                                    |                                  | CONSUNTIVO<br>2012 | VARIAZIONI     |
|--|------------------------------|-------------------------------------|------------------------------------|----------------------------------|--------------------|----------------|
|  | SOMME DA<br>IMPEGNARE<br>(1) | meno: RATEO<br>AL 31.12.2012<br>(2) | più: RATEO<br>AL 31.12.2013<br>(3) | DATO ECONOMICO<br>(1-2+3)<br>(4) |                    |                |
| PER TRATTAMENTI DI CASSA INTEGRAZIONE STRAORDINARIA  |                              |                                     |                                    |                                  |                    |                |
| Integrazioni salariali straordinarie: liquidate con procedura DM   | 1.027.617.578,65             | 53.668.557,03                       | 87.327.669,40                      | 1.061.276.691,02                 | 800.968.497,98     | 260.308.193,04 |
| liquidate direttamente   | 628.282.206,55               | 261.370.000,00                      | 299.635.000,00                     | 666.547.206,55                   | 521.130.512,16     | 145.416.694,39 |
| liquidate in deroga  | 763.254.656,12               | 0,00                                | 0,00                               | 763.254.656,12                   | 814.963.956,78     | -51.709.300,66 |
| TOTALE   | 2.419.154.441,32             | 315.038.557,03                      | 386.962.669,40                     | 2.491.078.553,69                 | 2.137.062.966,92   | 354.015.586,77 |
| Integrazioni salariali straordinarie in deroga oggetto di provvedimenti di proroga corrisposti ai lavoratori di GESIP SPA e GESIP SERVIZI SRL a carico del Comune di Palermo | 10.208.541,88                | 0,00                                | 0,00                               | 10.208.541,88                    | 0,00               | 10.208.541,88  |
| CIGS in deroga in unica soluzione ai sensi dell'art. 1, comma 7 della legge 102/2009   | 71.771,59                    | 0,00                                | 0,00                               | 71.771,59                        | 303.948,38         | -232.176,79    |
| CIGS liquidata in unica soluzione ai sensi dell'art. 1, comma 8 della legge 102/2009   | 239.481,27                   | 0,00                                | 0,00                               | 239.481,27                       | 975.251,06         | -735.769,79    |
| TOTALE   | 311.252,86                   | 0,00                                | 0,00                               | 311.252,86                       | 1.279.199,44       | -967.946,58    |
| Rimborso alle aziende delle quote di trattamento di fine rapporto - art.2, legge n.464/1972:   |                              |                                     |                                    |                                  |                    |                |
| liquidate con procedura DM   | 38.147.033,67                | 0,00                                | 0,00                               | 38.147.033,67                    | 25.938.604,56      | 12.208.429,11  |
| liquidate direttamente   | 64.822.660,03                | 0,00                                | 0,00                               | 64.822.660,03                    | 34.084.168,10      | 30.738.491,93  |
| TOTALE   | 102.969.693,70               | 0,00                                | 0,00                               | 102.969.693,70                   | 60.022.772,66      | 42.946.921,04  |
| Maggiorazione dell'integrazione salariale straordinaria corrisposta per i contratti di solidarietà art.9, comma 25, lett. d) legge n.608/1996                                | 57.395,30                    | 0,00                                | 0,00                               | 57.395,30                        | 0,00               | 57.395,30      |
| Maggiorazione dell'integrazione salariale straordinaria corrisposta per i contratti di solidarietà art.5, comma 4, legge n.236/1993 e successive proroghe:                   |                              |                                     |                                    |                                  |                    |                |
| liquidate con procedura DM   | 7.522.336,89                 | 0,00                                | 0,00                               | 7.522.336,89                     | 3.046.481,38       | 4.475.855,51   |
| a riportare  | 2.540.223.661,95             | 315.038.557,03                      | 386.962.669,40                     | 2.612.147.774,32                 | 2.201.411.420,40   | 410.736.353,92 |

segue ALLEGATO 16B

segue SPESE PER PRESTAZIONI ISTITUZIONALI  
ONERI PER IL MANTENIMENTO DEL SALARIO

| DESCRIZIONE  | CONSUNTIVO 2013              |                                     |                                    |                  | DATO ECONOMICO<br>(1-2+3)<br>(4) | CONSUNTIVO<br>2012 | VARIAZIONI |
|--|------------------------------|-------------------------------------|------------------------------------|------------------|----------------------------------|--------------------|------------|
|  | SOMME DA<br>IMPEGNARE<br>(1) | meno: RATEO<br>AL 31.12.2012<br>(2) | più: RATEO<br>AL 31.12.2013<br>(3) |                  |                                  |                    |            |
| riporto  | 2.540.223.661,95             | 315.038.557,03                      | 386.962.669,40                     | 2.612.147.774,32 | 2.201.411.420,40                 | 410.736.353,92     |            |
| Maggiorazione dell'integrazione salariale per contratti di solidarietà di cui all'art. 1, comma 6 del D.L. 78/2009 convertito nella legge n. 102/2009  | 0,00                         | 0,00                                | 0,00                               | 0,00             | 2.450.560,91                     | -2.450.560,91      |            |
| per anno 2009  | 99.218.678,36                | 0,00                                | 0,00                               | 99.218.678,36    | 96.775.525,17                    | 2.443.153,19       |            |
| per anno 2010 e successivi   | 99.218.678,36                | 0,00                                | 0,00                               | 99.218.678,36    | 99.226.086,08                    | -7.407,72          |            |
| TOTALE   |                              |                                     |                                    |                  |                                  |                    |            |
| PER TRATTAMENTI DI IMPORTO PARI A QUELLO DI CASSA INTEGRAZIONE STRAORDINARIA E CONNESSI ANF A FAVORE DEI LAVORATORI:   |                              |                                     |                                    |                  |                                  |                    |            |
| portuali che prestano lavoro temporaneo e a quelli transitati nelle società di cui all'art. 31, comma 1, lett. B) della legge n. 84/1994 Art.1 comma 1191 della legge n. 296/2006 art.1, comma 85 e 86, legge n.247/2007 | 2.383.161,39                 | 0,00                                | 0,00                               | 2.383.161,39     | 4.501.765,81                     | -2.118.604,42      |            |
| CIGS con procedura DM  | 0,00                         | 0,00                                | 0,00                               | 0,00             | 36.545,77                        | -36.545,77         |            |
| ANF con procedura DM   | 168.633,01                   | 0,00                                | 0,00                               | 168.633,01       | 526.850,03                       | -358.217,02        |            |
| CIGS liquidate direttamente  | 0,00                         | 0,00                                | 0,00                               | 0,00             | 6.432,78                         | -6.432,78          |            |
| ANF liquidate direttamente   | 2.551.794,40                 | 0,00                                | 0,00                               | 2.551.794,40     | 5.071.594,39                     | -2.519.799,99      |            |
| TOTALE   |                              |                                     |                                    |                  |                                  |                    |            |
| personale anche navigante dipendente dai vettori aerei - art. 1 bis della legge n. 291/2004  | 0,00                         | 0,00                                | 0,00                               | 0,00             | 50.043.053,74                    | -50.043.053,74     |            |
| CIGS diretta   | 0,00                         | 0,00                                | 0,00                               | 0,00             | 50.043.053,74                    | -50.043.053,74     |            |
| TOTALE   |                              |                                     |                                    |                  |                                  |                    |            |
| personale dipendente da aziende in crisi - art.1, comma 1, della legge n.291/2004  | 71.876.856,34                | 0,00                                | 0,00                               | 71.876.856,34    | 28.678.345,30                    | 43.198.511,04      |            |
| CIGS diretta   | 71.876.856,34                | 0,00                                | 0,00                               | 71.876.856,34    | 28.678.345,30                    | 43.198.511,04      |            |
| TOTALE   |                              |                                     |                                    |                  |                                  |                    |            |
| personale dipendente dalle società del sistema aeroportuale e da queste derivate ai sensi dell'art. 2, comma 37, della legge n. 203/2008   | 11.899.799,52                | 0,00                                | 0,00                               | 11.899.799,52    | 5.056.046,67                     | 6.843.752,85       |            |
| a riportare  | 2.725.770.790,57             | 315.038.557,03                      | 386.962.669,40                     | 2.797.694.902,94 | 2.389.486.546,58                 | 408.208.356,36     |            |

| DESCRIZIONE  | SPESE PER PRESTAZIONI ISTITUZIONALI<br>ONERI PER IL MANTENIMENTO DEL SALARIO |                                     |                                    |                                  | segue ALLEGATO 16B   |                                  |
|--|--|-------------------------------------|------------------------------------|----------------------------------|----------------------|----------------------------------|
|  | CONSUNTIVO 2013  |                                     |                                    |                                  | CONSUNTIVO           |                                  |
|  | SOMME DA<br>IMPEGNARE<br>(1)   | meno: RATEO<br>AL 31.12.2012<br>(2) | più: RATEO<br>AL 31.12.2013<br>(3) | DATO ECONOMICO<br>(1-2+3)<br>(4) | 2012                 | VARIAZIONI                       |
| riporto  | 2.725.770.790,57   | 315.038.557,03                      | 386.962.669,40                     | 2.797.694.902,94                 | 2.389.486.546,58     | 408.208.356,36                   |
| personale dipendente delle imprese esercenti attività commerciali con più di 50 dipendenti, delle agenzie di viaggio e turismo compresi gli operatori turistici con più di 50 dipendenti e delle imprese di vigilanza con più di 15 dipendenti, ai sensi dell'art. 8, comma 3-ter, legge 248/2005 e successive disposizioni modificative   | 0,00   | 0,00                                | 0,00                               | 0,00                             | 40.714.566,18        | -40.714.566,18                   |
| benefici per i lavoratori percettori di trattamenti a sostegno del reddito in costanza di rapporto di lavoro, utilizzati dall'impresa di appartenenza, in progetti di formazione o riqualificazione professionale che possono includere attività produttiva connessa all'apprendimento. Art. 1, comma 1 del D.L. 78/2009 convertito nella legge n. 102/2009 e prorogato dall'art. 1, comma 33 nella legge n. 220/2010. | 0,00   | 0,00                                | 0,00                               | 0,00                             | 19.036.369,00        | -19.036.369,00                   |
| trattamento a sostegno del reddito (indennità e connessi trattamenti di famiglia) a favore dei lavoratori dei territori delle regioni Lazio, Campania, Puglia, Calabria e Sicilia, colpiti da eventi calamitosi dovuti alla diffusione di incendi e fenomeni di combustione - art. 5, comma 6, dell'O.P.C.M. n. 3606 del 28/08/2007".  | 41.242,78<br>476,83<br>41.719,61   | 0,00<br>0,00<br>0,00                | 0,00<br>0,00<br>0,00               | 41.242,78<br>476,83<br>41.719,61 | 0,00<br>0,00<br>0,00 | 41.242,78<br>476,83<br>41.719,61 |
| TOTALE   | 13.202.970,64  | 0,00                                | 0,00                               | 13.202.970,64                    | 0,00                 | 13.202.970,64                    |
| TOTALE 1)  | 2.739.015.480,82   | 315.038.557,03                      | 386.962.669,40                     | 2.810.939.593,19                 | 2.449.237.481,76     | 361.702.111,43                   |

segue ALLEGATO 16B

segue SPESE PER PRESTAZIONI ISTITUZIONALI  
ONERI PER IL MANTENIMENTO DEL SALARIO

| DESCRIZIONE   | CONSUNTIVO 2013              |                                     |                                    |                                  | CONSUNTIVO<br>2012 | VARIAZIONI     |
|---|------------------------------|-------------------------------------|------------------------------------|----------------------------------|--------------------|----------------|
|   | SOMME DA<br>IMPEGNARE<br>(1) | meno: RATEO<br>AL 31.12.2012<br>(2) | più: RATEO<br>AL 31.12.2013<br>(3) | DATO ECONOMICO<br>(1-2+3)<br>(4) |                    |                |
| PER TRATTAMENTI DI INDENNITÀ DI MOBILITÀ  |                              |                                     |                                    |                                  |                    |                |
| Indennità di mobilità - legge n. 223/1991   | 1.453.550.668,83             | 723.364.000,00                      | 888.431.000,00                     | 1.618.617.668,83                 | 1.259.910.331,36   | 358.707.337,47 |
| Indennità di mobilità in deroga   | 365.463.961,02               | 0,00                                | 0,00                               | 365.463.961,02                   | 297.555.815,10     | 67.908.145,92  |
| TOTALE  | 1.819.014.629,85             | 723.364.000,00                      | 888.431.000,00                     | 1.984.081.629,85                 | 1.557.466.146,46   | 426.615.483,39 |
| Indennità di mobilità anticipata - art. 7, comma<br>5, legge n. 223/1991  | 79.654.145,93                | 0,00                                | 0,00                               | 79.654.145,93                    | 60.107.111,35      | 19.547.034,58  |
| indennità di mobilità in unica soluzione ai sensi<br>dell'art. 1, comma 7 e 8 della legge n.102/2009.   | 66.586,42                    | 0,00                                | 0,00                               | 66.586,42                        | 421.244,76         | -354.658,34    |
| Indennità di mobilità e connessi assegni al<br>nucleo familiare corrisposte ai lavoratori della<br>sanità privata - art.1, comma 5, della legge n.<br>172/2002 e successive disposizioni integrative e<br>modificative: |                              |                                     |                                    |                                  |                    |                |
| indennità di mobilità   | 20.863,68                    | 0,00                                | 0,00                               | 20.863,68                        | 0,00               | 20.863,68      |
| ANF   | 346,48                       | 0,00                                | 0,00                               | 346,48                           | 0,00               | 346,48         |
| TOTALE  | 21.210,16                    | 0,00                                | 0,00                               | 21.210,16                        | 0,00               | 21.210,16      |
| Indennità di mobilità e connessi assegni al nucleo<br>familiare corrisposte al personale dei vettori aerei<br>art.1bis della legge n.291/2004   | 0,00                         | 0,00                                | 0,00                               | 0,00                             | 5.918.929,89       | -5.918.929,89  |
| Indennità di mobilità e connessi assegni al nucleo<br>familiare corrisposte ai lavoratori impegnati in<br>L.S.U. ai sensi dell'art.45, comma 10, della legge<br>n.144/1999:   |                              |                                     |                                    |                                  |                    |                |
| indennità di mobilità   | 559.878,04                   | 0,00                                | 0,00                               | 559.878,04                       | 1.128.874,51       | -568.996,47    |
| ANF   | 6.423,46                     | 0,00                                | 0,00                               | 6.423,46                         | 19.217,48          | -12.794,02     |
| TOTALE  | 566.301,50                   | 0,00                                | 0,00                               | 566.301,50                       | 1.148.091,99       | -581.790,49    |
| Indennità di mobilità e connessi assegni al nucleo<br>familiare corrisposte ai lavoratori del settore<br>tessile e petrolchimico -art.1, comma 1 e 2, della<br>legge n.172 del 2002 e successive modifiche:             |                              |                                     |                                    |                                  |                    |                |
| indennità di mobilità   | 4.053,89                     | 0,00                                | 0,00                               | 4.053,89                         | 14.501,87          | -10.447,98     |
| a riportare   | 1.899.326.927,75             | 723.364.000,00                      | 888.431.000,00                     | 2.064.393.927,75                 | 1.625.076.026,32   | 439.317.901,43 |

segue ALLEGATO 16B

segue SPESE PER PRESTAZIONI ISTITUZIONALI  
ONERI PER IL MANTENIMENTO DEL SALARIO

| DESCRIZIONE  | CONSUNTIVO 2013              |                                     |                                    |                                  | CONSUNTIVO<br>2012 | VARIAZIONI     |
|--|------------------------------|-------------------------------------|------------------------------------|----------------------------------|--------------------|----------------|
|  | SOMME DA<br>IMPEGNARE<br>(1) | meno: RATEO<br>AL 31.12.2012<br>(2) | più: RATEO<br>AL 31.12.2013<br>(3) | DATO ECONOMICO<br>(1-2+3)<br>(4) |                    |                |
| riporto  | 1.899.326.927,75             | 723.364.000,00                      | 888.431.000,00                     | 2.064.393.927,75                 | 1.625.076.026,32   | 439.317.901,43 |
| Indennità a favore dei lavoratori in mobilità o sospesi in Cassa Integrazione straordinaria che accettano una sede di lavoro distante più di cento chilometri dal luogo di residenza - Art.13, comma 2 lett. d) della legge n. 80/2005   | 257.960,42                   | 0,00                                | 0,00                               | 257.960,42                       | 352.050,36         | -94.089,94     |
| oneri per periodi eccedenti la mobilità ordinaria (indennità e connessi ANF) riguardanti imprese sottoposte a procedure concorsuali e interessate al programma finalizzato al reimpiego di lavoratori ultracinquantenni. Art. 1 comma 4 della legge n. 127/2006  | 3.281.165,01                 | 0,00                                | 0,00                               | 3.281.165,01                     | 4.479.562,41       | -1.198.397,40  |
| indennità di mobilità al personale dipendente dalle società del sistema aeroportuale e da queste derivate ai sensi dell'art. 2, comma 37, della legge n. 203/2008  | 4.280.802,11                 | 0,00                                | 0,00                               | 4.280.802,11                     | 4.318.823,18       | -38.021,07     |
| indennità di mobilità al personale dipendente delle imprese esercenti attività commerciali con più di 50 dipendenti, delle agenzie di viaggio e turismo compresi gli operatori turistici con più di 50 dipendenti e delle imprese di vigilanza con più di 15 dipendenti, ai sensi dell'art. 8, comma 3-ter, legge 248/2005 e successive disposizioni modificative. | 0,00                         | 0,00                                | 0,00                               | 0,00                             | 46.573.725,98      | -46.573.725,98 |
| indennità di mobilità ordinaria ai sensi dell'art. 7, commi 1 e 2 della legge n. 123/1991, ai destinatari del prolungamento della tutela del reddito ai sensi dell'art. 2, comma 5 del D.l. n. 78/2010, conv. in legge n. 122/2010 e art. 1, comma 37 della legge n. 220/2010  | 8.781.373,70                 | 0,00                                | 0,00                               | 8.781.373,70                     | 4.519.901,00       | 4.261.472,70   |
| TOTALE 2)  | 1.915.928.228,99             | 723.364.000,00                      | 888.431.000,00                     | 2.080.995.228,99                 | 1.685.320.089,25   | 395.675.139,74 |
| PER TRATTAMENTI DI DISOCCUPAZIONE  |                              |                                     |                                    |                                  |                    |                |
| Trattamento speciale ai lavoratori dipendenti da aziende edili   | 55.268.253,82                | 27.250.000,00                       | 27.657.000,00                      | 55.675.253,82                    | 42.905.208,73      | 12.770.045,09  |
| Trattamento speciale ai lavoratori dipendenti da aziende edili per provvedimenti in deroga   | 74.444,53                    | 0,00                                | 0,00                               | 74.444,53                        | 96.739,78          | -22.295,25     |
| a riportare  | 55.342.698,35                | 27.250.000,00                       | 27.657.000,00                      | 55.749.698,35                    | 43.001.948,51      | 12.747.749,84  |



segue ALLEGATO 16B

segue SPESE PER PRESTAZIONI ISTITUZIONALI  
ONERI PER IL MANTENIMENTO DEL SALARIO

| DESCRIZIONE   | CONSUNTIVO 2013                                |  |                                    |  | DATO ECONOMICO<br>(1-2+3)<br>(4)               | CONSUNTIVO<br>2012                          | VARIAZIONI |
|---|--|--|------------------------------------|--|--|---|------------|
|   | SOMME DA<br>IMPEGNARE<br>(1)                   | meno: RATEO<br>AL 31.12.2012<br>(2)    | più: RATEO<br>AL 31.12.2013<br>(3) |  |  |   |            |
| riporto   | 2.397.213.780,62                               | 740.112.000,00                         | 615.194.000,00                     | 2.272.295.780,62                               | 1.937.344.602,73                               | 334.951.177,89                              |            |
| Quota parte del trattamento di disoccupazione ordinaria ai soci delle cooperative di lavoro art.24, della legge n.196/1997 e art.1 quater della legge n.176/1998:<br>agricoli<br>non agricoli                                     | 35.046.765,17<br>1.695.539,36<br>36.742.304,53 | 0,00<br>0,00<br>0,00                   | 0,00<br>0,00<br>0,00               | 35.046.765,17<br>1.695.539,36<br>36.742.304,53 | 35.046.765,17<br>2.811.591,36<br>37.858.356,53 | 0,00<br>-1.116.052,00<br>-1.116.052,00      |            |
| TOTALE  |  |  |                                    |  |  |   |            |
| Trattamento speciale di disoccupazione edile e connessi assegnati al nucleo familiare ai lavoratori impegnati in lavori socialmente utili ai sensi dell'art.45, comma 10, della legge n.144 del 1999<br>sussidio<br>ANF           | 50.930,19<br>4.604,35<br>55.534,54             | 0,00<br>0,00<br>0,00                   | 0,00<br>0,00<br>0,00               | 50.930,19<br>4.604,35<br>55.534,54             | 55.379,27<br>3.291,54<br>58.670,81             | -4.449,08<br>1.312,81<br>-3.136,27          |            |
| TOTALE  |  |  |                                    |  |  |   |            |
| Indennità connesse con i piani di inserimento professionale - art 81, comma 8, della legge n. 448/1998:<br>Regione Sicilia<br>Altre Regioni   | 0,00<br>0,00<br>0,00                           | 0,00<br>0,00<br>0,00                   | 0,00<br>0,00<br>0,00               | 0,00<br>0,00<br>0,00                           | 58.736,97<br>4.503,34<br>63.240,31             | -58.736,97<br>-4.503,34<br>-63.240,31       |            |
| TOTALE  |  |  |                                    |  |  |   |            |
| Trattamento di disoccupazione ordinaria e connesso ANF corrisposta ai lavoratori con età pari o superiore a cinquanta anni per il periodo da sei ai nove mesi - art. 78, comma 19, della legge n.388/2000:<br>non agricoli<br>ANF | 169.739.526,87<br>883,74<br>169.740.410,61     | 46.935.000,00<br>0,00<br>46.935.000,00 | 0,00<br>0,00<br>0,00               | 122.804.526,87<br>883,74<br>122.805.410,61     | 140.805.076,41<br>1.335,54<br>140.806.411,95   | -18.000.549,54<br>-451,80<br>-18.001.001,34 |            |
| TOTALE  |  |  |                                    |  |  |   |            |
| a riportare   | 2.603.752.030,30                               | 787.047.000,00                         | 615.194.000,00                     | 2.431.899.030,30                               | 2.116.131.282,33                               | 315.767.747,97                              |            |

segue ALLEGATO 16B

S P E S E P E R P R E S T A Z I O N I I S T I T U Z I O N A L I  
O N E R I P E R I L M A N T E N I M E N T O D E L S A L A R I O

segue

| DESCRIZIONE   | CONSUNTIVO 2013              |                                     |                                    |                                  | CONSUNTIVO<br>2012 | VARIAZIONI     |
|---|------------------------------|-------------------------------------|------------------------------------|----------------------------------|--------------------|----------------|
|   | SOMME DA<br>IMPEGNARE<br>(1) | meno: RATEO<br>AL 31.12.2012<br>(2) | più: RATEO<br>AL 31.12.2013<br>(3) | DATO ECONOMICO<br>(1-2+3)<br>(4) |                    |                |
| riporto   | 2.603.752.030,30             | 787.047.000,00                      | 615.194.000,00                     | 2.431.899.030,30                 | 2.116.131.282,33   | 315.767.747,97 |
| Assegni di utilizzo in attività socialmente utili e connessi assegnati al nucleo familiare per periodi successivi al 1° luglio 2001 del D.Lgs. n.81/2000:   |                              |                                     |                                    |                                  |                    |                |
| assegni   | 65.388.732,63                | 0,00                                | 0,00                               | 65.388.732,63                    | 65.591.828,37      | -203.095,74    |
| ANF   | 6.369.301,25                 | 0,00                                | 0,00                               | 6.369.301,25                     | 7.292.525,31       | -923.224,06    |
| TOTALE  | 71.758.033,88                | 0,00                                | 0,00                               | 71.758.033,88                    | 72.884.353,68      | -1.126.319,80  |
| Oneri derivanti dall'abolizione della disciplina dell'importo massimo per i trattamenti speciali di disoccupazione agricola di cui all'art.1, comma 15, della legge n.81/2006   | 70.000.000,00                | 0,00                                | 0,00                               | 70.000.000,00                    | 70.000.000,00      | 0,00           |
| Indennità una tantum a sostegno del reddito (quota a carico del Fondo di rotazione ex art. 9 legge n. 236/1993) ai lavoratori in somministrazione - Art. 2 del Decreto Direttoriale 57/CONT/1/2009 del 1° luglio 2009 | 76.700,00                    | 0,00                                | 0,00                               | 76.700,00                        | 1.483.950,00       | -1.407.250,00  |
| Indennità ordinaria di disoccupazione non agricola con requisiti normali ai lavoratori sospesi per crisi aziendale o occupazionale. Art. 19, comma 1 lett. A) del d.l. 185/2008 convertito nella legge 2/2009         | 13.499.819,03                | 0,00                                | 0,00                               | 13.499.819,03                    | 43.828.614,12      | -30.328.795,09 |
| Ds non agricoli   | 61.238,73                    | 0,00                                | 0,00                               | 61.238,73                        | 202.410,53         | -141.171,80    |
| ANF   | 13.561.057,76                | 0,00                                | 0,00                               | 13.561.057,76                    | 44.031.024,65      | -30.469.966,89 |
| TOTALE  |                              |                                     |                                    |                                  |                    |                |
| a riportare   | 2.759.147.821,94             | 787.047.000,00                      | 615.194.000,00                     | 2.587.294.821,94                 | 2.304.530.610,66   | 282.764.211,28 |

segue ALLEGATO 16B

SPESA PER PRESTAZIONI ISTITUZIONALI  
ONERI PER IL MANTENIMENTO DEL SALARIO

segue

| DESCRIZIONE  | CONSUNTIVO 2013                    |                                     |                                    |  | DATO ECONOMICO<br>(1-2+3)<br>(4)   | CONSUNTIVO<br>2012                       | VARIAZIONI                                  |
|--|------------------------------------|-------------------------------------|------------------------------------|--|------------------------------------|--|---|
|  | SOMME DA<br>IMPEGNARE<br>(1)       | meno: RATEO<br>AL 31.12.2012<br>(2) | più: RATEO<br>AL 31.12.2013<br>(3) |  |                                    |  |   |
| riporto  | 2.759.147.821,94                   | 787.047.000,00                      | 615.194.000,00                     |  | 2.587.294.821,94                   | 2.304.530.610,66                         | 282.764.211,28                              |
| Indennità ordinaria di disoccupazione non agricola con requisiti ridotti ai lavoratori sospesi per crisi aziendale o occupazionale. Art. 19, comma 1 lett. B) del d.l. 185/2008 convertito nella legge 2/2009 nella legge n. 2/2009:<br>Ds non agricoli<br>ANF       | 0,00<br>0,00<br>0,00               | 0,00<br>0,00<br>0,00                | 0,00<br>0,00<br>0,00               |  | 0,00<br>0,00<br>0,00               | 2.094,65<br>241,66<br>2.336,31           | -2.094,65<br>-241,66<br>-2.336,31           |
| TOTALE   |                                    |                                     |                                    |  |                                    |  |   |
| Indennità ordinaria di disoccupazione non agricola con requisiti normali ai lavoratori con qualifica di apprendisti sospesi per crisi aziendale o occupazionale. Art. 19, comma 1 lett. C) del d.l. 185/2008 convertito nella legge 2/2009<br>Ds non agricoli<br>ANF | 363.999,94<br>193,20<br>364.193,14 | 0,00<br>0,00<br>0,00                | 0,00<br>0,00<br>0,00               |  | 363.999,94<br>193,20<br>364.193,14 | 1.586.418,31<br>1.899,10<br>1.588.317,41 | -1.222.418,37<br>-1.705,90<br>-1.224.124,27 |
| TOTALE   |                                    |                                     |                                    |  |                                    |  |   |
| Indennità di disoccupazione agricola. Art. 1 comma 55 della legge n. 247/2007:   |                                    |                                     |                                    |  |                                    |  |   |
| Incremento della misura della DS ordinaria ai lavoratori agricoli a tempo determinato  | 58.795.980,86                      | 0,00                                | 0,00                               |  | 58.795.980,86                      | 54.479.135,72                            | 4.316.845,14                                |
| trattamento speciale ai lavoratori agricoli di cui all'art. 25 della legge n. 457/1972 per periodi eccedenti le 90 giornate  | 105.087.469,63                     | 0,00                                | 0,00                               |  | 105.087.469,63                     | 114.720.054,42                           | -9.632.584,79                               |
| trattamento speciale di disoccupazione ai lavoratori agricoli di cui all'art. 7 della legge n. 37/1977 per periodi eccedenti le 90 giornate  | 113.555.490,26<br>277.438.940,75   | 0,00<br>0,00                        | 0,00<br>0,00                       |  | 113.555.490,26<br>277.438.940,75   | 112.409.241,01<br>281.608.431,15         | 1.146.249,25<br>-4.169.490,40               |
| TOTALE   |                                    |                                     |                                    |  |                                    |  |   |
| riporto  | 3.036.950.955,83                   | 787.047.000,00                      | 615.194.000,00                     |  | 2.865.097.955,83                   | 2.587.729.695,53                         | 277.368.260,30                              |

segue ALLEGATO 168

SPESE PER PRESTAZIONI ISTITUZIONALI  
ONERI PER IL MANTENIMENTO DEL SALARIO

segue

| DESCRIZIONE   | CONSUNTIVO 2013              |                                     |                                    |                         | DATO ECONOMICO<br>(1-2+3)<br>(4) | CONSUNTIVO<br>2012    | VARIAZIONI |
|---|------------------------------|-------------------------------------|------------------------------------|-------------------------|----------------------------------|-----------------------|------------|
|   | SOMME DA<br>IMPEGNARE<br>(1) | meno: RATEO<br>AL 31.12.2012<br>(2) | più: RATEO<br>AL 31.12.2013<br>(3) |                         |                                  |                       |            |
| a riporto   | 3.036.950.955,83             | 787.047.000,00                      | 615.194.000,00                     | 2.865.097.955,83        | 2.587.729.695,53                 | 277.368.260,30        |            |
| Sussidio e incentivo ai lavoratori che aderiscono a specifici piani del programma welfare to work. D.D. del Ministero del lavoro e delle politiche sociali n. 130/2009. | 47.030,00                    |                                     |                                    | 47.030,00               | 4.474.334,34                     | -4.427.304,34         |            |
| Indennità una tantum ai collaboratori coordinati e continuativi - Art. 19, comma 2 e 2 bis della legge 2/2009   | 41.573,71                    | 0,00                                | 0,00                               | 41.573,71               | 59.869,90                        | -18.296,19            |            |
| Indennità una tantum ai collaboratori coordinati e continuativi - Art. 2, comma 130, legge n.191/2009   | 13.496.342,44                | 0,00                                | 0,00                               | 13.496.342,44           | 28.207.518,42                    | -14.711.175,98        |            |
| Indennità di cui all'art. 2, comma 51 della legge 28 giugno 2012 n. 92 corrisposta ai co.co.pro. Art. 2, comma 26 della legge 335/1995.                                 | 4.973.050,03                 | 0,00                                | 0,00                               | 4.973.050,03            | 0,00                             | 4.973.050,03          |            |
| <b>TOTALE 3)</b>  | <b>3.055.508.952,01</b>      | <b>787.047.000,00</b>               | <b>615.194.000,00</b>              | <b>2.883.655.952,01</b> | <b>2.620.471.418,19</b>          | <b>263.184.533,82</b> |            |
| PER ALTRE INDENNITÀ   |                              |                                     |                                    |                         |                                  |                       |            |
| Retribuzioni ai volontari del C.A.I. rimborsate direttamente ai datori di lavoro - art.1, comma 2, legge n.162/1992   | 240.103,05                   | 0,00                                | 0,00                               | 240.103,05              | 168.924,78                       | 71.178,27             |            |
| Assegno integrativo a seguito di accettazione di lavoro con livello retributivo inferiore- Art.9, comma 5, legge 223/1991   | 638.701,28                   | 0,00                                | 0,00                               | 638.701,28              | 401.237,78                       | 237.463,50            |            |
| Trattamenti della Cassa Integrazione Ordinaria in favore delle imprese industriali dell'indotto del settore auto - art.1, comma 146 della legge n.311/2004:             |                              |                                     |                                    |                         |                                  |                       |            |
| CIGO  | 0,00                         | 0,00                                | 0,00                               | 0,00                    | 14.589,00                        | -14.589,00            |            |
| ANF   | 0,00                         | 0,00                                | 0,00                               | 0,00                    | 0,00                             | 0,00                  |            |
| <b>TOTALE</b>   | <b>0,00</b>                  | <b>0,00</b>                         | <b>0,00</b>                        | <b>0,00</b>             | <b>14.589,00</b>                 | <b>-14.589,00</b>     |            |
| a riportare   | 878.804,33                   | 0,00                                | 0,00                               | 878.804,33              | 584.751,56                       | 294.052,77            |            |

segue ALLEGATO 16B

segue SPESE PER PRESTAZIONI ISTITUZIONALI  
ONERI PER IL MANTENIMENTO DEL SALARIO

segue

| DESCRIZIONE  | CONSUNTIVO 2013                      |                                     |                                    |                                      | CONSUNTIVO<br>2012                 | VARIAZIONI                       |
|--|--------------------------------------|-------------------------------------|------------------------------------|--------------------------------------|------------------------------------|----------------------------------|
|  | SOMME DA<br>IMPEGNARE<br>(1)         | meno: RATEO<br>AL 31.12.2012<br>(2) | più: RATEO<br>AL 31.12.2013<br>(3) | DATO ECONOMICO<br>(1-2+3)<br>(4)     |                                    |                                  |
| riporto  | 878.804,33                           | 0,00                                | 0,00                               | 878.804,33                           | 584.751,56                         | 294.052,77                       |
| Indennità ai donatori di midollo osseo ai sensi dell'art.5 della legge n.52/2001:<br>pagamento DM<br>pagamento diretto   | 281.111,74<br>1.432,00<br>282.543,74 | 0,00<br>0,00<br>0,00                | 0,00<br>0,00<br>0,00               | 281.111,74<br>1.432,00<br>282.543,74 | 245.043,77<br>677,00<br>245.720,77 | 36.067,97<br>755,00<br>36.822,97 |
| TOTALE   |                                      |                                     |                                    |                                      |                                    |                                  |
| Indennità ai lavoratori per riduzioni, sospensioni e cessazioni di attività derivanti dalle encefalopatie spongiformi bovine - art. 2, comma 1,lett. c) della legge n.248/2002   | 0,00                                 | 0,00                                | 0,00                               | 0,00                                 | 20.143,00                          | -20.143,00                       |
| indennità di mobilità ordinaria a favore dei lavoratori ultracinquantenni di cui all'art. 1 del D.L. 68/2006 conv. assegni straordinari a sostegno del reddito a favore dei lavoratori in esodo, destinatari del prolungamento della tutela del reddito ai sensi dell'art. 2, comma 5 del D.L. n. 78/2010 convertito nella legge n.122/2010 e art. 1, comma 37 della legge n. 220/2010 | 10.133.447,85                        | 0,00                                | 0,00                               | 10.133.447,85                        | 4.130.479,80                       | 6.002.968,05                     |
| TOTALE 4)  | 11.294.795,92                        | 0,00                                | 0,00                               | 11.294.795,92                        | 4.981.095,13                       | 6.313.700,79                     |
| TOTALE ALLEGATO 16B  | 7.721.747.457,74                     | 1.825.449.557,03                    | 1.890.587.669,40                   | 7.786.885.570,11                     | 6.760.010.084,33                   | 1.026.875.485,78                 |

ALLEGATO 16C

segue SPESE PER PRESTAZIONI ISTITUZIONALI  
ONERI PER GLI INTERVENTI A SOSTEGNO DELLA FAMIGLIA

| DESCRIZIONE   | CONSUNTIVO 2013              |                                     |                                    |  | DATO ECONOMICO<br>(1-2+3)<br>(4) | CONSUNTIVO<br>2012 | VARIAZIONI     |
|---|------------------------------|-------------------------------------|------------------------------------|--|----------------------------------|--------------------|----------------|
|   | SOMME DA<br>IMPEGNARE<br>(1) | meno: RATEO<br>AL 31.12.2012<br>(2) | più: RATEO<br>AL 31.12.2013<br>(3) |  |                                  |                    |                |
| ASSEGNI FAMILIARI AI COLTIVATORI DIRETTI, MEZZADRI E COLONI:<br>legge n. 509/1971   | 3.750.100,22                 | 3.645.000,00                        | 3.750.000,00                       |  | 3.855.100,22                     | 2.801.650,16       | 1.053.450,06   |
| Quota parte dell'assegno per il nucleo familiare di cui all'art.3, comma 3, della legge 550/1995 e successive disposizioni                  |                              |                                     |                                    |  |                                  |                    |                |
| ai lavoratori dipendenti tramite D.M  | 1.153.804.616,50             | 0,00                                | 0,00                               |  | 1.153.804.616,50                 | 1.154.285.460,84   | -480.844,34    |
| ai lav. dipendenti non agricoli - pag. diretto  | 11.738.429,60                | 0,00                                | 0,00                               |  | 11.738.429,60                    | 9.923.093,08       | 1.815.336,52   |
| ai lavoratori dipendenti agricoli   | 127.522.601,82               | 0,00                                | 0,00                               |  | 127.522.601,82                   | 126.361.855,04     | 1.160.746,78   |
| ai lavoratori domestici   | 42.171.664,79                | 0,00                                | 0,00                               |  | 42.171.664,79                    | 35.306.995,88      | 6.864.668,91   |
| ai lavoratori disoccupati agricoli  | 13.884.007,94                | 0,00                                | 0,00                               |  | 13.884.007,94                    | 11.723.671,18      | 2.160.336,76   |
| ai lav. disoccupati non agricoli e mobilità   | 93.899.320,13                | 0,00                                | 0,00                               |  | 93.899.320,13                    | 81.719.899,90      | 12.179.420,23  |
| ai pensionati   | 261.617.899,77               | 0,00                                | 0,00                               |  | 261.617.899,77                   | 284.681.014,63     | -23.063.114,86 |
| ai pensionati ENPALS  | 0,00                         | 0,00                                | 0,00                               |  | 0,00                             | 666.875,29         | -666.875,29    |
| agli impiegati e quadri agricoli  | 33.700,45                    | 0,00                                | 0,00                               |  | 33.700,45                        | 3.375,16           | 30.325,29      |
| TOTALE  | 1.704.672.241,00             | 0,00                                | 0,00                               |  | 1.704.672.241,00                 | 1.704.672.241,00   | 0,00           |
| Prestazioni economiche (assegno ai nuclei familiari) concesse dai Comuni - art. 65, della legge n.448/1998 - Art.50, della legge n.144/1999 | 332.201.735,59               | 0,00                                | 0,00                               |  | 332.201.735,59                   | 314.984.556,68     | 17.217.178,91  |
| Assegno per maternità concesso dai Comuni - art. 66 della legge n. 448/1998 - Art. 50 della legge n.144/1999 - Art. 74 D.Lgs 151/2001       | 236.364.873,72               | 0,00                                | 0,00                               |  | 236.364.873,72                   | 231.294.106,53     | 5.070.767,19   |
| Assegno di maternità (concesso dallo Stato) ai sensi dell'art. 49, comma 8, della legge n. 488/1999 - Art.75 del D.Lgs.151/2001             | 4.266.503,94                 | 0,00                                | 0,00                               |  | 4.266.503,94                     | 4.248.197,26       | 18.306,68      |
| a riportare   | 2.281.255.454,47             | 3.645.000,00                        | 3.750.000,00                       |  | 2.281.360.454,47                 | 2.258.000.751,63   | 23.359.702,84  |

| DESCRIZIONE   | CONSUNTIVO 2013  |                                      |                                      |  | DATO ECONOMICO<br>(1-2+3)<br>(4)   | CONSUNTIVO<br>2012   | VARIAZIONI |
|---|--|--------------------------------------|--------------------------------------|--|--|--|------------|
|   | SOMME DA<br>IMPEGNARE<br>(1)   | meno: RATEO<br>AL 31.12.2012<br>(2)  | più: RATEO<br>AL 31.12.2013<br>(3)   |  |  |  |            |
| riporto<br>Oneri per l'assistenza alle persone handicappate<br>di cui all'art.33 della legge n.104/1992 - Art.20<br>della legge n. 53/2000:<br>liquidate con procedura DM<br>liquidate direttamente<br>liquidate dall'Ipsema                      | 2.281.255.454,47   | 3.645.000,00                         | 3.750.000,00                         | 2.281.360.454,47   | 2.258.000.751,63   | 23.359.702,84  |            |
| TOTALE  | 789.194.415,38<br>4.546.323,47<br>604.342,49<br>794.345.081,34             | 0,00<br>0,00<br>0,00<br>0,00         | 0,00<br>0,00<br>0,00<br>0,00         | 789.194.415,38<br>4.546.323,47<br>604.342,49<br>794.345.081,34             | 641.720.492,56<br>4.311.554,43<br>626.214,34<br>646.658.261,33           | 147.473.922,82<br>234.769,04<br>-21.871,85<br>147.686.820,01         |            |
| Retribuzione per astensione dal lavoro sino a 2<br>anni per l'assistenza alle persone handicappate<br>gravi - Art.80, comma 2, della legge n.388/2000<br>- art. 42, comma 5, Digs. N. 151/2001  | 378.155.470,30   | 0,00                                 | 0,00                                 | 378.155.470,30   | 322.163.899,96   | 55.991.570,34  |            |
| liquidate con procedura DM<br>liquidate direttamente  | 7.297.662,71<br>385.453.133,01   | 0,00<br>0,00                         | 0,00<br>0,00                         | 7.297.662,71<br>385.453.133,01   | 5.634.653,49<br>327.798.553,45   | 1.663.009,22<br>57.654.579,56  |            |
| TOTALE  | 55.674.054,00<br>569.575,42<br>1.042.979,79<br>383.381,53<br>57.669.990,74 | 0,00<br>0,00<br>0,00<br>0,00<br>0,00 | 0,00<br>0,00<br>0,00<br>0,00<br>0,00 | 55.674.054,00<br>569.575,42<br>1.042.979,79<br>383.381,53<br>57.669.990,74 | 51.697.336,00<br>532.821,40<br>996.103,41<br>417.826,38<br>53.644.087,19 | 3.976.718,00<br>36.754,02<br>46.876,38<br>-34.444,85<br>4.025.903,55 |            |
| Prestazioni a sostegno della maternità e paternità<br>di cui alla legge n.53/2000:<br>liquidate ai lavoratori dipendenti<br>liquidate ai lavoratori artigiani<br>liquidate ai lav.esercenti attività commerciale<br>liquidate ai lavoratori CD-CM | 0,00   | 0,00                                 | 0,00                                 | 0,00   | 0,00   | 0,00   |            |
| TOTALE  | 0,00   | 0,00                                 | 0,00                                 | 0,00   | 0,00   | 0,00   |            |
| Assegno concesso dai Comuni per ciascun figlio<br>nato a partire dal secondo e per ciascun figlio<br>adottato - art.21 della legge n.326/2003   | 0,00   | 0,00                                 | 0,00                                 | 0,00   | 0,00   | 0,00   |            |
| Indennità giornaliera obbligatoria e facoltativa<br>spettante al padre lavoratore dipendente ai sensi<br>dell'art. 4, comma 24, lett. a) della legge n.<br>92/2012  | 3.875.036,98<br>1.439,85<br>789.276,83<br>55,44<br>4.665.809,10            | 0,00<br>0,00<br>0,00<br>0,00         | 0,00<br>0,00<br>0,00<br>0,00         | 3.875.036,98<br>1.439,85<br>789.276,83<br>55,44<br>4.665.809,10            | 0,00<br>0,00<br>0,00<br>0,00   | 3.875.036,98<br>1.439,85<br>789.276,83<br>55,44<br>4.665.809,10      |            |
| TOTALE  | 25.159,18  | 0,00                                 | 0,00                                 | 25.159,18  | 0,00   | 25.159,18  |            |
| Onere per la fruizione da parte della madre<br>lavoratrice della rete pubblica di servizi per<br>l'infanzia o dei servizi privati accreditati, ai sensi<br>dell'art. 4, comma 24 lett. b) della legge n.<br>92/2012.                              | 1.801.430,00   | 0,00                                 | 0,00                                 | 1.801.430,00   | 0,00   | 1.801.430,00   |            |
| Onere per la fruizione da parte della madre<br>lavoratrice dei voucher per l'acquisto di servizi di<br>baby-sitting, in alternativa al congedo parentale<br>facoltativo, ai sensi dell'art. 4, comma 24 lett. b)<br>della legge n. 92/2012.       | 3.525.216.057,84   | 3.645.000,00                         | 3.750.000,00                         | 3.525.321.057,84   | 3.286.101.653,60   | 239.219.404,24   |            |
| TOTALE ALLEGATO 16C   | 1.801.430,00<br>3.525.216.057,84   | 0,00<br>3.645.000,00                 | 0,00<br>3.750.000,00                 | 1.801.430,00<br>3.525.321.057,84   | 0,00<br>3.286.101.653,60   | 1.801.430,00<br>239.219.404,24                                       |            |

segue ALLEGATO 16C

segue SPESE PER PRESTAZIONI ISTITUZIONALI  
ONERI PER GLI INTERVENTI A SOSTEGNO DELLA FAMIGLIA

segue

ALLEGATO 16D

segue SPESE PER PRESTAZIONI ISTITUZIONALI  
PER PRESTAZIONI ECONOMICHE DERIVANTI DALLA  
RIDUZIONE DI ONERI PREVIDENZIALI

| DESCRIZIONE  | CONSUNTIVO 2013              |                                     |                                    |                                  | CONSUNTIVO<br>2012 | VARIAZIONI    |
|--|------------------------------|-------------------------------------|------------------------------------|----------------------------------|--------------------|---------------|
|  | SOMME DA<br>IMPEGNARE<br>(1) | meno: RATEO<br>AL 31.12.2012<br>(2) | più: RATEO<br>AL 31.12.2013<br>(3) | DATO ECONOMICO<br>(1-2+3)<br>(4) |                    |               |
| <b>TOTALE</b>  |                              |                                     |                                    |                                  |                    |               |
| PRESTAZIONI PER LA TUBERCOLOSI   |                              |                                     |                                    |                                  |                    |               |
| Indennità giornaliera:   |                              |                                     |                                    |                                  |                    |               |
| liquidate con procedura DM   | 508.721,05                   | 107.353,79                          | 40.941,49                          | 442.308,75                       | 1.412.961,63       | -970.652,88   |
| liquidate direttamente   | 4.900.080,12                 | 0,00                                | 0,00                               | 4.900.080,12                     | 5.139.581,18       | -239.501,06   |
| <b>TOTALE</b>  | 5.408.801,17                 | 107.353,79                          | 40.941,49                          | 5.342.388,87                     | 6.552.542,81       | -1.210.153,94 |
| Indennità post sanatoriale   | 18.379.556,76                | 0,00                                | 0,00                               | 18.379.556,76                    | 18.496.614,49      | -117.057,73   |
| Assegni straordinari natalizi  | 2.443.715,96                 | 0,00                                | 0,00                               | 2.443.715,96                     | 2.541.469,22       | -97.753,26    |
| Assegni di cura o di sostentamento   | 6.647.395,65                 | 0,00                                | 0,00                               | 6.647.395,65                     | 7.197.712,23       | -550.316,58   |
| Assegni al nucleo familiare:   |                              |                                     |                                    |                                  |                    |               |
| liquidati con procedura DM   | 12.931,44                    | 638,16                              | 765,95                             | 13.059,23                        | 7.142,89           | 5.916,34      |
| liquidati direttamente   | 95.873,84                    | 0,00                                | 0,00                               | 95.873,84                        | 70.369,16          | 25.504,68     |
| <b>TOTALE</b>  | 108.805,28                   | 638,16                              | 765,95                             | 108.933,07                       | 77.512,05          | 31.421,02     |
| <b>TOTALE 1)</b>   | 32.988.274,82                | 107.991,95                          | 41.707,44                          | 32.921.990,31                    | 34.865.850,80      | -1.943.860,49 |
| PRESTAZIONI PER LA MATERNITA'<br>(primi tre milioni)   |                              |                                     |                                    |                                  |                    |               |
| Quota parte dell'indennità di maternità di cui<br>all'art.49, comma 1, della legge n.488/1999: |                              |                                     |                                    |                                  |                    |               |
| liquidate ai lav.dipendenti con procedura D.M  | 408.572.236,88               | 31.658.610,62                       | 34.097.960,47                      | 411.011.588,73                   | 414.092.976,78     | -3.081.388,05 |
| liquidate ai lav. dipendenti direttamente  | 86.783.678,23                | 43.601.000,00                       | 43.893.000,00                      | 87.075.678,23                    | 87.495.740,75      | -420.062,52   |
| liquidate ai lav. dipendenti dall' IPSEMA  | 763.132,11                   | 0,00                                | 0,00                               | 763.132,11                       | 735.608,22         | 27.523,89     |
| <b>TOTALE</b>  | 496.119.049,22               | 75.259.610,62                       | 77.990.960,47                      | 498.850.399,07                   | 502.324.325,75     | -3.473.926,68 |
| liquidate direttamente ai commercianti   | 22.584.119,12                | 0,00                                | 0,00                               | 22.584.119,12                    | 23.986.115,79      | -1.381.996,67 |
| liquidate direttamente agli artigiani  | 12.866.714,21                | 0,00                                | 0,00                               | 12.866.714,21                    | 13.379.185,37      | -512.471,16   |
| liquidate direttamente ai CD-CM  | 3.276.147,38                 | 0,00                                | 0,00                               | 3.276.147,38                     | 3.321.534,58       | -45.387,20    |
| liquidate direttamente ai lav.parasubordinati  | 14.136.634,16                | 0,00                                | 0,00                               | 14.136.634,16                    | 14.657.621,76      | -520.987,60   |
| <b>TOTALE</b>  | 52.863.614,87                | 0,00                                | 0,00                               | 52.863.614,87                    | 55.324.457,50      | -2.460.842,63 |
| <b>TOTALE 2)</b>   | 548.982.664,09               | 75.259.610,62                       | 77.990.960,47                      | 551.714.013,94                   | 557.648.783,25     | -5.934.769,31 |
| <b>TOTALE ALLEGATO 16D</b>   | 581.970.938,91               | 75.367.602,57                       | 78.032.667,91                      | 584.636.004,25                   | 592.514.634,05     | -7.878.629,80 |

ALLEGATO 16E

segue SPESE PER PRESTAZIONI ISTITUZIONALI  
PER ONERI DIVERSI

| DESCRIZIONE  | CONSUNTIVO 2013              |                                     |                                    |             | DATO ECONOMICO<br>(1-2+3)<br>(4) | CONSUNTIVO<br>2012  | VARIAZIONI          |
|--|------------------------------|-------------------------------------|------------------------------------|-------------|----------------------------------|---------------------|---------------------|
|  | SOMME DA<br>IMPEGNARE<br>(1) | meno: RATEO<br>AL 31.12.2012<br>(2) | più: RATEO<br>AL 31.12.2013<br>(3) |             |                                  |                     |                     |
| Indennità annuale per i lavoratori affetti da talassemia major e drepanocitosi di cui all'art. 39, comma 1, della legge n.448 del 2001   | 7.598.010,54                 | 0,00                                | 0,00                               | 0,00        | 7.598.010,54                     | 6.647.895,28        | 950.115,26          |
| Indennità a favore dei collaboratori coordinati e continuativi e dei lavoratori autonomi della regione Abruzzo che hanno sospeso l'attività a causa degli eventi sismici del 6 aprile 2009 - art. 5, comma 2, dell' D.P.C.M. n. 3763/2009                          | 0,00                         | 0,00                                | 0,00                               | 0,00        | 0,00                             | 8.000,00            | -8.000,00           |
| Onere per la liquidazione della doppia annualità a favore dei superstiti delle vittime della criminalità organizzata, delle vittime del dovere e dei sindacati vittime di atti criminali, ai sensi dell'art.2, commi 105 e 106 della legge 24 dicembre 2007, n.244 | 944.397,02                   | 0,00                                | 0,00                               | 0,00        | 944.397,02                       | 114.369,05          | 830.027,96          |
| Contributo straordinario a favore degli orfani, già collocati in pensione, delle vittime del terrorismo e delle stragi di tale matrice ai sensi dell'art.2, comma 59, della legge n.191/2009 e D.M. 22 dicembre 2010   | 150.063,21                   | 0,00                                | 0,00                               | 0,00        | 150.063,21                       | 342.427,94          | -192.364,73         |
| <b>TOTALE ALLEGATO 16E</b>   | <b>8.692.470,77</b>          | <b>0,00</b>                         | <b>0,00</b>                        | <b>0,00</b> | <b>8.692.470,77</b>              | <b>7.112.692,28</b> | <b>1.579.778,49</b> |

## ALLEGATO 17

## TRASFERIMENTI PASSIVI

| DESCRIZIONE   | CONSUNTIVO    | CONSUNTIVO    | VARIAZIONI    |
|---|---------------|---------------|---------------|
|   | 2013          | 2012          |               |
| Contributo ai datori di lavoro che assumono lavoratori ad incremento dei livelli occupazionali ai sensi dell'art.2, commi 1 e 2 del D.L.n.726/1984 convertito nella legge n.863/1984  | 186.232,00    | 0,00          | 186.232,00    |
| Contributo ai datori di lavoro che assumono a tempo indeterminato lavoratori iscritti nelle liste di mobilità - art.8, comma 4, della legge n.223/1991  | 21.217.725,09 | 13.876.755,64 | 7.340.969,45  |
| Contributo ai datori di lavoro a sostegno dell'occupazione di cui all'art.28 del D.L. n. 244/1995 convertito nella legge n.341/1995   | 3.191.922,00  | 0,00          | 3.191.922,00  |
| Contributo alle imprese ai sensi dell'art.4, commi 17 e 19 della legge n. 449/1997  | 0,00          | 235.680,32    | -235.680,32   |
| Contributo ai datori di lavoro e alla società di fornitura di lavoro temporaneo a sostegno della ricollocazione lavorativa dei lavoratori impegnati in lavori socialmente utili ai sensi dell'art.7, commi 1,4 e 12 del D.Lgs.n.81/2000                                 | 0,00          | 459.912,80    | -459.912,80   |
| Incentivi a copertura dell'onere contributivo derivante da incarichi di collaborazione coordinata e continuativa e lavoro autonomo per lo svolgimento di attività da parte dei soggetti già impegnati in lavori socialmente utili - art.7, comma 6, del D.Lgs n.81/2000 | 102.946,49    | 595.900,18    | -492.953,69   |
| Rimborso ad altri Enti degli oneri per prestazione aggiuntiva annua a favore dei pensionati di cui all'art. n.70, comma 7, della legge n.388/2000   | 555.760,62    | 77.475,87     | 478.284,75    |
| Contributo ai datori di lavoro che assumono lavoratori destinatari del programma P.A.R.I. ai sensi del Decreto Direttoriale del Ministero del Lavoro e delle Politiche Sociali n. 68 del 18 marzo 2005  | 0,00          | 1.550,91      | -1.550,91     |
| Contributo ai datori di lavoro che assumono lavoratori destinatari del programma P.A.R.I. 2007 ai sensi del Decreto Direttoriale del Ministero del Lavoro e delle Politiche Sociali n. 1844 del 27 settembre 2007   | 0,00          | 1.710,00      | -1.710,00     |
| a riportare   | 25.254.586,20 | 15.248.985,72 | 10.005.600,48 |

segue ALLEGATO 17

## TRASFERIMENTI PASSIVI

| DESCRIZIONE  | CONSUNTIVO            | CONSUNTIVO            | VARIAZIONI            |
|--|-----------------------|-----------------------|-----------------------|
|  | 2013                  | 2012                  |                       |
| riporto  | 25.254.586,20         | 15.248.985,72         | 10.005.600,48         |
| Contributo alle aziende a copertura dei trattamenti aggiuntivi di malattia previsti dagli accordi nazionali di categoria per i lavoratori addetti ai pubblici servizi di trasporto art. 3, D.I. n. 14666/2007  | 37.955.072,77         | 58.749.864,03         | -20.794.791,26        |
| Contributo a favore dei datori di lavoro che assumono lavoratori provenienti da imprese ammesse alla procedura di amministrazione straordinaria - art. 1, comma 13, del D.L. n. 134/2008 convertito nella legge n. 166/2008  | 365.175,93            | 4.023.334,94          | -3.658.159,01         |
| Contribuzione a favore degli Enti di Patronato e di assistenza sociale   | 3.676.709,92          | 3.656.401,54          | 20.308,38             |
| Incentivo ai datori di lavoro che assumono lavoratori destinatari di ammortizzatori sociali in deroga art. 7-ter, comma 7, della legge n. 33/2009  | 913.491,09            | 5.718.747,72          | -4.805.256,63         |
| Contributo ai datori di lavoro che assumono lavoratori destinatari del programma welfare to work ai sensi del decreto direttoriale del Ministero del lavoro e delle politiche sociali n.130 del 29 dicembre 2009   | 4.058,00              | 19.712,79             | -15.654,79            |
| Contributo alle imprese private e alle società cooperative che assumono a tempo indeterminato "giovani genitori" iscritti alla banca dati per l'occupazione prevista dal decreto del Ministro della gioventù del 19 novembre 2010  | 8.135.723,18          | 14.121.767,52         | -5.986.044,34         |
| Contributo favore dei datori di lavoro che assumono lavoratori beneficiari dell'intennità di disoccupazione non agricola con requisiti normali o del trattamento di disoccupazione edile, ai sensi dell'art.2, comma 151, della legge n.191/2009   | 174.919,43            | 424.814,14            | -249.894,71           |
| Incentivo straordinario ai datori di lavoro per la creazione di rapporti di lavoro stabili o di durata ampia, in favore di uomini under 30 e donne di qualunque età, ai sensi del D.M. 5 ottobre 2013 art. 24, comma 27, DL 201/2011 convertito nella legge n. 214/2011 (e art. 1, c. 252, L.S. 228/2012 ) | 179.814.485,70        | 0,00                  | 179.814.485,70        |
| Incentivo sperimentale ai datori di lavoro per l'assunzione a tempo indeterminato di giovani "under 30" ai sensi dell'art. 1 D.L. n.76/2013 convertito con modificazioni, dalla legge n. 99/2013   | 2.942.677,70          | 0,00                  | 2.942.677,70          |
| <b>TOTALE ALLEGATO 17</b>  | <b>259.236.899,92</b> | <b>101.963.628,40</b> | <b>157.273.271,52</b> |

## ALLEGATO 18

## POSTE CORRETTIVE E COMPENSATIVE DI ENTRATE CORRENTI

| DESCRIZIONE  | CONSUNTIVO          | CONSUNTIVO           | VARIAZIONI           |
|--|---------------------|----------------------|----------------------|
|  | 2013                | 2012                 |                      |
| <b>A) SGRAVI CONTRIBUTIVI NEL MEZZOGIORNO</b>  |                     |                      |                      |
| Sgravi di oneri contributivi nel Mezzogiorno di cui all'art. 18 della legge n. 1089/1968   | 2.211.461,14        | 10.185.183,91        | -7.973.722,77        |
| Sgravi di oneri contributivi nel Mezzogiorno di cui all'art. 2 del D.M. 5 agosto 1994  | 0,00                | 448.637,70           | -448.637,70          |
| Sgravi di oneri contributivi nel Mezzogiorno di cui all'art. 14 della legge n. 183/1976  | 205.295,37          | 685.369,50           | -480.074,13          |
| Sgravi di oneri contributivi nel Mezzogiorno di cui all'art.1, comma 3, della legge n. 151/1993  | 3.543.796,10        | 425.652,37           | 3.118.143,73         |
| Sgravi di oneri contributivi a favore delle imprese ad incremento dei livelli occupazionali di cui all'art. 4, comma 21, della legge n.449/1997  | 0,00                | 155.512,42           | -155.512,42          |
| Sgravi di oneri contributivi a favore dei datori di lavoro e degli Enti pubblici economici ad incremento dei livelli occupazionali di cui all'art.3, comma 5, della legge n. 448/1998  | 0,00                | 1.953.614,56         | -1.953.614,56        |
| <b>TOTALE A</b>  | <b>5.960.552,61</b> | <b>13.853.970,46</b> | <b>-7.893.417,85</b> |
| <b>B) ALTRE AGEVOLAZIONI</b>   |                     |                      |                      |
| Sgravi di oneri sociali a favore delle imprese che reimpiegano personale con qualifica dirigenziale di cui all'art. 20, comma 2, della legge n.266/1997  | 0,00                | 726.451,19           | -726.451,19          |
| Sgravi di oneri contributivi a favore dei datori di lavoro per i lavoratori italiani operanti all'estero nei paesi extra comunitari di cui all'art.4, comma 2, lett. a) del D.L.n.317/1987 convertito nella legge n. 398/1987  | 48.727.308,53       | 47.053.773,57        | 1.673.534,96         |
| Sgravi di contributi previdenziali a favore dei datori di lavoro che stipulano contratti di solidarietà di cui all'art.6, comma 4, della legge n.608/1996  | 0,00                | 316.192,81           | -316.192,81          |
| Sgravi contributivi a favore dei datori di lavoro del settore agricolo operanti nel Mezzogiorno, art. 14, comma 1, della legge n. 64/1986 e successive modificazioni ed integrazioni - art. 19, comma 5, del D.L.vo n. 96/1993 | 0,00                | 13.908,35            | -13.908,35           |
| a riportare  | 48.727.308,53       | 48.110.325,92        | 616.982,61           |

segue ALLEGATO 18

## POSTE CORRETTIVE E COMPENSATIVE DI ENTRATE CORRENTI

| DESCRIZIONE   | CONSUNTIVO     | CONSUNTIVO     | VARIAZIONI     |
|---|----------------|----------------|----------------|
|   | 2013           | 2012           |                |
| riporto   | 48.727.308,53  | 48.110.325,92  | 616.982,61     |
| Sgravi di contributi previdenziali a favore delle imprese che assumono lavoratori ad incremento dei livelli occupazionali ai sensi dell'art. 6 del D.L.n.299 del 1994 convertito nella legge n. 451/1994                | 0,00           | 992,11         | -992,11        |
| Sgravi di contributi per i lavoratori agricoli (subordinati ed autonomi) a seguito di eventi calamitosi - art. 5 della legge n. 185/1992 e successive modificazioni ed integrazioni                                     | 2.041.741,91   | 1.478.742,96   | 562.998,95     |
| Sgravi di oneri contributivi a favore delle imprese armatrici per il personale imbarcato su navi iscritte nel Registro Internazionale di cui all'art.6, comma 1, del D.L. n. 457/1997 convertito nella legge n. 30/1998 | 268.639.992,98 | 278.556.381,77 | -9.916.388,79  |
| Sgravi di oneri contributivi a favore delle imprese armatoriali ai sensi dell'art.6 bis della legge n. 30 del 1998 esercenti la:  |                |                |                |
| - pesca mediterranea  | 2.497.073,48   | 2.774.763,36   | -277.689,88    |
| - pesca oltre gli stretti   | 394.766,72     | 379.598,78     | 15.167,94      |
| Sgravi di oneri contributivi a favore delle imprese armatoriali di navi battenti bandiera italiana adibite al cabotaggio marittimo ai sensi dell'art. 9, comma 1, della legge n.522/1999                                | 0,00           | 12.429,00      | -12.429,00     |
| Oneri per la riduzione dell'aliquota contributiva per l'anno 1999 a favore dei dipendenti delle aziende esercenti pubblici servizi di trasporto - art.9, comma 1, della legge n. 472/1999                               | 0,00           | 699,81         | -699,81        |
| Sgravi di oneri contributivi a favore delle aziende con meno di venti dipendenti che assumono lavoratori a tempo determinato ai sensi dell'art. 10, commi 2 e 3, della legge n. 53/2000                                 | 30.183.060,88  | 40.218.423,86  | -10.035.362,98 |
| Sgravi di oneri contributivi a favore di cooperative sociali e aziende pubbliche o private che assumono persone detenute o internate ai sensi della legge n.193/2000  | 2.566.273,89   | 2.920.213,92   | -353.940,03    |
| Sgravi di oneri contributivi a favore delle aziende per i lavoratori interessati dai contratti di riallineamento - Art.116, comma 3, legge n.388/2000   | 10.335,18      | 260.313,22     | -249.978,04    |
| a riportare   | 355.060.553,57 | 374.712.884,71 | -19.652.331,14 |

segue ALLEGATO 18

## POSTE CORRETTIVE E COMPENSATIVE DI ENTRATE CORRENTI

| DESCRIZIONE   | CONSUNTIVO                | CONSUNTIVO                  | VARIAZIONI                   |
|---|---------------------------|-----------------------------|------------------------------|
|   | 2013                      | 2012                        |                              |
| riporto   | 355.060.553,57            | 374.712.884,71              | -19.652.331,14               |
| Sgravi di oneri contributivi relativi alle prestazioni temporanee di cui all'art. 120, commi 1 e 2, della legge n.388/2000  | 2.502.516.000,00          | 2.515.091.622,02            | -12.575.622,02               |
| Sgravi di oneri contributivi a favore delle imprese che esercitano la pesca costiera e nelle acque interne e lagunari:<br>- articolo 11, della legge n.388/2000 e successive disposizioni<br>- articolo 2, comma 5, della legge n.350/2003  | 8.447,42<br>32.438.486,19 | 180.801,50<br>34.048.256,78 | -172.354,08<br>-1.609.770,59 |
| Oneri per la riduzione delle aliquote contributive per l'anno 1999 a favore delle aziende esercenti pubblici servizi di trasporto - art. 3 bis del D.L. n. 256/2001 convertito nella legge n. 334/2001  | 0,00                      | 15.474,00                   | -15.474,00                   |
| Sgravi di oneri contributivi a favore delle imprese armatoriali di navi che esercitano attività di cabotaggio anche in via non esclusiva - art.52, comma 32, della legge n.488/2001 come modificato dall'art. n. 34 della legge n.166/2002  | 0,00                      | 5.884,00                    | -5.884,00                    |
| Oneri per la copertura del mancato gettito contributivo delle gestioni previdenziali derivanti dalle agevolazioni contributive di cui agli artt. 8, co.2 e 35, comma 9 della legge n.223/1991 ai datori di lavoro che assumono lavoratori beneficiari dell'indennità di disoccupazione non agricola con requisiti normati e in mobilità ai sensi dell'art. 2, comma 134, primo e secondo periodo della legge 23 dicembre 2009, n. 191 | 439.992,52                | 546.370,43                  | -106.377,91                  |
| Sgravi di oneri contributivi a favore delle imprese armatoriali di navi che esercitano attività di cabotaggio anche in via non esclusiva ai sensi dell'art. n. 21, comma 10, della legge n.289/2002   | 771,00                    | 7.198,00                    | -6.427,00                    |
| Sgravi di oneri contributivi relativi alle prestazioni temporanee di cui all'art.1, commi 361 e 362, della legge n.266/2005   | 3.044.249.213,00          | 3.057.346.169,14            | -13.096.956,14               |
| Sgravio del contributo del Fondo di garanzia di cui all'art.2 della legge n.297/1982- Art.1, comma 764, lett.a), punto 2), della legge n.296/2006   | 327.713.664,90            | 354.879.205,77              | -27.165.540,87               |
| Sgravi di oneri contributivi a favore delle imprese armatoriali di navi che esercitano attività di cabotaggio anche in via non esclusiva ai sensi dell'art. n. 34 sexies, comma 1, della legge n.80/2006  | 0,00                      | 194.993,47                  | -194.993,47                  |
| Sgravi di oneri contributivi relativi a prestazioni temporanee a favore dei datori di lavoro che conferiscono il TFR a previdenza complementare, art. 1, c. 766, lett. a) della legge n. 296/2006   | 429.586.616,24            | 446.945.944,37              | -17.359.328,13               |
| Sgravi di contributi previdenziali a favore delle imprese delle Province di Trieste e Gorizia ai sensi dell'art. 4, della legge n. 26/1986  | 0,00                      | 274.689,31                  | -274.689,31                  |
| Sgravi contributivi su quote di retribuzione connesse con la contrattazione territoriale ai sensi dell'art. 1, comma 67, della legge n. 247/2007  | 604.410.448,76            | 930.991.754,75              | -326.581.305,99              |
| TOTALE B  | 7.296.424.193,60          | 7.715.241.248,25            | -418.817.054,65              |

segue ALLEGATO 18

## POSTE CORRETTIVE E COMPENSATIVE DI ENTRATE CORRENTI

| DESCRIZIONE   | CONSUNTIVO<br>2013      | CONSUNTIVO<br>2012      | VARIAZIONI            |
|---|-------------------------|-------------------------|-----------------------|
| <b>C) RIMBORSO DI CONTRIBUTI AI DATORI DI LAVORO</b>  |                         |                         |                       |
| - per erogazioni pensionistiche   | 3.467,81                | 1.391,84                | 2.075,97              |
| - per il mantenimento del salario   | 9.940.939,48            | 11.178.719,77           | -1.237.780,29         |
| - per i trattamenti economici derivanti dalla riduzione di oneri previdenziali  | 89,58                   | 726,73                  | -637,15               |
| <b>TOTALE C</b>   | <b>9.944.496,87</b>     | <b>11.180.838,34</b>    | <b>-1.236.341,47</b>  |
| <b>D) RIMBORSO DI QUOTE DI PARTECIPAZIONE DEGLI ISCRITTI</b>  |                         |                         |                       |
| - per erogazioni pensionistiche   | 0,00                    | 11.209,89               | -11.209,89            |
| - per detrazione dell'indennità di disoccupazione agricola di cui all'art. 1, comma 57, della legge n. 247/2007 a titolo di solidarietà   | 558.748,72              | 325.420,28              | 233.328,44            |
| <b>TOTALE D</b>   | <b>558.748,72</b>       | <b>336.630,17</b>       | <b>222.118,55</b>     |
| <b>E) RIMBORSO DI CONTRIBUTI ALLO STATO PER SOMME TRASFERITE IN ECCEDEXA</b>  |                         |                         |                       |
| - per il mantenimento del salario:<br>disoccupazione ex art.13, comma 2, lett.a), della legge n. 80/2005  | 226.903.144,93          | 0,00                    | 226.903.144,93        |
| - per sgravi degli oneri sociali ed altre agevolazioni:<br>agevolazioni contributive derivanti dalla stabilizzazione dei rapporti di collaborazione coordinata e continuativa art. 1, comma 1209, della legge n. 296/2006 | 344.118.472,07          | 0,00                    | 344.118.472,07        |
| <b>TOTALE E</b>   | <b>571.021.617,00</b>   | <b>0,00</b>             | <b>571.021.617,00</b> |
| <b>TOTALE ALLEGATO 18</b>   | <b>7.883.909.608,80</b> | <b>7.740.612.687,22</b> | <b>143.296.921,58</b> |

## ALLEGATO 19

TRASFERIMENTI AD ALTRE GESTIONI DELL'I.N.P.S.  
 Oneri relativi ad agevolazioni contributive in favore di categorie e settori produttivi

| DESCRIZIONE   | CONSUNTIVO              | CONSUNTIVO              | VARIAZIONI             |
|---|-------------------------|-------------------------|------------------------|
|   | 2013                    | 2012                    |                        |
| Onere per la copertura del mancato gettito contributivo delle gestioni amministrate dall'INPS a seguito di esoneri e riduzioni di aliquote contributive relativi a:   |                         |                         |                        |
| Contratti di solidarietà  | 41.273,83               | 347.586,51              | -306.312,68            |
| Contratti di formazione e lavoro  | 695,47                  | 3.672,47                | -2.977,00              |
| Contratti di formazione e lavoro trasformati a tempo indeterminato  | 0,00                    | 8.111,38                | -8.111,38              |
| Contratti di inserimento  | 45.806.873,09           | 65.816.319,03           | -20.009.445,94         |
| Apprendisti dipendenti da aziende artigiane   | 461.871.593,00          | 439.973.480,91          | 21.898.112,09          |
| Apprendisti dipendenti da aziende non artigiane   | 1.316.804.390,00        | 1.258.778.363,84        | 58.026.026,16          |
| Contratti a tempo indeterminato derivanti da apprendistato - legge n. 56/1987   | 367.129.602,00          | 370.993.874,69          | -3.864.272,69          |
| Assunzione di lavoratori dalle liste di mobilità - artt. 8 e 25, legge n. 223/1991  | 658.083.259,00          | 669.661.796,87          | -11.578.537,87         |
| Lavoratori iscritti alle liste di mobilità ex art.1, legge n.52/1998 e successive modificazioni assunti a tempo indeterminato   | 9.515.244,59            | 75.419.703,82           | -65.904.459,23         |
| Lavoratori addetti ai servizi domestici e familiari   | 877.636.742,21          | 923.972.894,56          | -46.336.152,35         |
| Lavoratori dipendenti agricoli  | 1.370.425.770,04        | 1.404.355.407,21        | -33.929.637,17         |
| Lavoratori agricoli art.1,c.2 D.L.n.2/2006, legge n.81/2006   | 212.443.587,72          | 213.368.101,86          | -924.514,14            |
| Lavoratori dipendenti non agricoli  | 1.056.215.576,62        | 1.237.967.451,34        | -181.751.874,72        |
| Coltivatori diretti, coloni e mezzadri  | 58.562.742,76           | 70.448.763,01           | -11.886.020,25         |
| Artigiani   | 1.402.900,00            | 1.957.100,00            | -554.200,00            |
| Commercianti  | 1.645.500,00            | 2.222.700,00            | -577.200,00            |
| Assunzione di lavoratori cassaintegrati o disoccupati - art. 8, comma 9, legge 407/1990   | 1.116.638.144,00        | 1.135.775.852,15        | -19.137.708,15         |
| Lavoratori con contratto di reinserimento - art.20, legge 223/1991  | 160.375,41              | 337.097,27              | -176.721,86            |
| Lavoratori ex cassaintegrati - legge 236/1993   | 1.607.233,07            | 4.041.785,44            | -2.434.552,37          |
| Persone svantaggiate - art.4, legge n.381/1991  | 81.519.089,24           | 93.159.083,96           | -11.639.994,72         |
| Lavoratori provenienti da imprese operanti nel settore del trasporto aereo - art. 1 bis, comma 2, L. n. 291/2004 e lavoratori provenienti da imprese ammesse alla procedura di amm.ne straordinaria - art. 5, comma 2-quater legge n. 39/2004 come modificato dall'art. 1 comma 13, legge n. 166/2008   | 934.384,90              | 1.703.237,94            | -768.853,04            |
| Onere per la copertura del mancato gettito contributivo delle gestioni previdenziali derivanti dalle agevolazioni contributive ai datori di lavoro e ai lavoratori che prestano la loro attività nel comune di campione d'Italia - art. 1 quater del D.L. n.688/1985 convertito nella legge n. 11/1986 e art. 5, c.8, del D.L. n.536/1986 convertito nella legge n.48/1988. | 1.286.913,61            | 12.212.633,32           | -10.925.719,71         |
| Onere per la copertura del mancato gettito contributivo delle gestioni previdenziali derivante dalle agevolazioni relative ad assunzioni effettuate a favore di lavoratori over 50, disoccupati da oltre 12 mesi e donne di qualsiasi età, ai sensi dell'art. 4, commi 8-11, della legge n. 92/2012   | 4.436.011,90            | 0,00                    | 4.436.011,90           |
| <b>TOTALE</b>   | <b>7.644.167.902,46</b> | <b>7.982.525.017,58</b> | <b>-338.357.115,12</b> |
| Gestioni destinatarie:  |                         |                         |                        |
| Fondo pensioni lavoratori dipendenti  | 5.479.146.509,34        | 5.577.082.699,64        | -97.936.190,30         |
| Fondo pens.lavor.dipend.contabilità separata:   |                         |                         |                        |
| - ex F.Trasporti  | 2.864.298,96            | 3.932.920,35            | -1.068.621,39          |
| - ex F.Telefonici   | 45.513,18               | 46.543,03               | -1.029,85              |
| - ex F.Elettrici  | 10.390,37               | 18.048,01               | -7.657,64              |
| - ex INPDAI   | 908.131,34              | 1.014.978,32            | -106.846,98            |
| Gestione trattamenti temporanei   | 2.098.868.694,46        | 2.317.192.465,14        | -218.323.770,68        |
| Coltivatori diretti, coloni e mezzadri  | 58.562.742,76           | 70.448.763,01           | -11.886.020,25         |
| Gestione Artigiani  | 1.402.900,00            | 1.957.100,00            | -554.200,00            |
| Gestione Commercianti   | 1.645.500,00            | 2.222.700,00            | -577.200,00            |
| Gestione Minatori   | 499,80                  | 558,22                  | -58,42                 |
| Gestione Enti Creditizi   | 0,00                    | 7.281.680,14            | -7.281.680,14          |
| Gestione Ferrovie dello Stato   | 3.126,98                | 21.317,93               | -18.190,95             |
| Fondo volo  | 532.090,69              | 1.149.164,32            | -617.073,63            |
| Fondo gas   | 9.962,92                | 3.984,85                | 5.978,07               |
| Fondo esattoriali   | 421,77                  | 1.729,88                | -1.308,11              |
| Gestione ex Ipost   | 167.119,89              | 150.364,74              | 16.755,15              |
| <b>TOTALE ALLEGATO 19</b>   | <b>7.644.167.902,46</b> | <b>7.982.525.017,58</b> | <b>-338.357.115,12</b> |

## ALLEGATO 20

## TRASFERIMENTI AD ALTRE GESTIONI DELL'I.N.P.S.

Oneri per la copertura assicurativa della maggiore anzianità riconosciuta per pensionamenti anticipati

| DESCRIZIONE   | CONSUNTIVO<br>2013 | CONSUNTIVO<br>2012 | VARIAZIONI |
|---|--------------------|--------------------|------------|
| - Al Fondo pensioni lavoratori dipendenti:  |                    |                    |            |
| a) per i lavoratori dell'editoria - art.37, legge n.416 del 1981 e successive modificazioni ed integrazioni | 5.838.654,23       | 4.888.055,38       | 950.598,85 |
| TOTALE ALLEGATO 20  | 5.838.654,23       | 4.888.055,38       | 950.598,85 |

## ALLEGATO 21

## TRASFERIMENTI AD ALTRE GESTIONI DELL'INPS

Oneri per la copertura assicurativa dei periodi di trattamenti per il mantenimento del salario, per i trattamenti a sostegno della famiglia e per le prestazioni economiche derivanti dalla riduzione di oneri previdenziali

| DESCRIZIONE  | CONSUNTIVO       | CONSUNTIVO       | VARIAZIONI      |
|--|------------------|------------------|-----------------|
|  | 2013             | 2012             |                 |
| <b>1) AL FONDO PENSIONI LAVORATORI DIPENDENTI:</b>   |                  |                  |                 |
| Oneri per la copertura figurativa di periodi di trattamento speciale di disoccupazione indennizzati ai lavoratori dipendenti da aziende edili - art.16, legge n. 427/1975                                    | 44.171.761,00    | 31.543.888,00    | 12.627.873,00   |
| Oneri per la copertura figurativa di periodi di trattamento di integrazione salariale straordinaria indennizzati - art.3 della legge n.164/1975:   |                  |                  |                 |
| - per CIGS   | 1.440.630.909,00 | 1.124.012.220,00 | 316.618.689,00  |
| - per trattamenti in deroga  | 531.590.203,49   | 690.697.036,00   | -159.106.832,51 |
| Oneri per la copertura figurativa dei periodi di godimento del trattamento di mobilità - art.7, comma 9, della legge n.223/1991:   |                  |                  |                 |
| - per mobilità   | 1.041.969.590,00 | 898.269.000,00   | 143.700.590,00  |
| - per trattamenti in deroga  | 303.293.610,90   | 271.183.660,00   | 32.109.950,90   |
| Oneri per la copertura figurativa di periodi di godimento dell'assegno integrativo di cui all'art. 9, comma 5, della legge n.233/1991  | 211.000,00       | 132.000,00       | 79.000,00       |
| Oneri per la copertura figurativa dei trattamenti di mobilità e di disoccupazione speciale edile ai sensi dell'art.45, comma 10, della legge n. 144/1999   | 565.400,00       | 1.101.300,00     | -535.900,00     |
| Oneri per la copertura figurativa dei trattamenti corrisposti per l'assistenza alle persone handicappate di cui all'art. 33 della legge n.104/1992 e all'art.19 della legge n.53/2000                        | 203.615.000,00   | 164.675.000,00   | 38.940.000,00   |
| Oneri per la copertura figurativa delle prestazioni a sostegno della famiglia ai sensi degli artt. 3 e 11 della legge n.53/2000  | 71.271.052,07    | 71.271.052,07    | 0,00            |
| Oneri copertura figurativa della retribuzione corrisposta per il congedo obbligatorio e facoltativo del padre lavoratore ai sensi dell'art.4 comma 24 lettera a) della legge 92/2012                         | 1.539.200,00     | 0,00             | 1.539.200,00    |
| Oneri per la copertura figurativa della retribuzione corrisposta per l'assistenza agli handicappati gravi ai sensi dell'art.80, comma 2, della legge n. 388 del 2000   | 127.200.000,00   | 108.173.000,00   | 19.027.000,00   |
| Oneri per la copertura figurativa del sussidio di disoccupazione per i lavoratori ultracinquantenni - art. 78, comma 19 della legge n.388/2000   | 87.312.082,00    | 213.693.922,00   | -126.381.840,00 |
| Oneri per la copertura figurativa di periodi di trattamento integrazione salariale straordinaria indennizzati ai lavoratori dei porti - art.8 del D.l.n.30012/2001 emanato dell'art.2 della legge n.248/2001 | 1.644.631,49     | 3.268.600,00     | -1.623.968,51   |
| a riportare  | 3.855.014.439,95 | 3.578.020.678,07 | 276.993.761,88  |

segue ALLEGATO 21

## TRASFERIMENTI AD ALTRE GESTIONI DELL'INPS

Oneri per la copertura assicurativa dei periodi di trattamenti per il mantenimento del salario, per i trattamenti a sostegno della famiglia e per le prestazioni economiche derivanti dalla riduzione di oneri previdenziali

| DESCRIZIONE   | CONSUNTIVO       | CONSUNTIVO       | VARIAZIONI     |
|---|------------------|------------------|----------------|
|   | 2013             | 2012             |                |
| riporto   | 3.855.014.439,95 | 3.578.020.678,07 | 276.993.761,88 |
| Oneri per la copertura figurativa dei periodi di godimento dell'indennità di mobilità a favore dei lavoratori di cui alla legge n.172/2002: art.1, comma 2,   | 8.667,33         | 21.996,00        | -13.328,67     |
| Oneri per la copertura figurativa di periodi di godimento dell'indennità giornaliera o post sanatoriale   | 86.771.610,00    | 93.350.170,00    | -6.578.560,00  |
| Oneri per la copertura figurativa dei periodi di godimento a favore del personale, anche navigante, dei vettori aerei e delle società da essi derivanti - art.1 bis, comma 1, della legge n. 291/2004:  |                  |                  |                |
| CIGS  | 19.724.318,00    | 13.408.859,36    | 6.315.458,64   |
| mobilità  | 13.304.694,00    | 4.392.198,52     | 8.912.495,48   |
| Oneri per la copertura figurativa dei periodi di erogazione dell'indennità ai donatori di midollo osseo di cui all'art.5 della legge n.52/2001  | 93.200,00        | 81.400,00        | 11.800,00      |
| Oneri per la copertura figurativa dei periodi di proroga delle integrazioni salariali straordinarie per crisi aziendale di cui all'art.1, comma 1, della legge n.291/2004   | 59.933.665,54    | 22.511.684,43    | 37.421.981,11  |
| Oneri per la copertura figurativa dei periodi di disoccupazione non agricola per sospensione dal lavoro per crisi aziendale. Art. 19, comma 1, lettere a), b), e c) del D.L. 185/2008 convertito nella legge n. 2/2009                                    |                  |                  |                |
| art. 19, comma 1 lett. A)   | 7.423.000,00     | 24.106.000,00    | -16.683.000,00 |
| art. 19, comma 1 lett. b)   | 0,00             | 1.900,00         | -1.900,00      |
| art. 19, comma 1 lett. c)   | 200.000,00       | 872.000,00       | -672.000,00    |
| Oneri per la copertura figurativa dei periodi eccedenti la mobilità ordinaria riguardanti le imprese sottoposte a procedure concorsuali e interessate al programma di reimpiego dei lavoratori ultracinquantenni Art. 1, comma 4, della legge n. 127/2006 | 2.754.322,73     | 3.831.999,38     | -1.077.676,65  |
| a riportare   | 4.045.227.917,55 | 3.740.598.885,76 | 304.629.031,79 |

segue ALLEGATO 21

## TRASFERIMENTI AD ALTRE GESTIONI DELL'INPS

Oneri per la copertura assicurativa dei periodi di trattamenti per il mantenimento del salario, per i trattamenti a sostegno della famiglia e per le prestazioni economiche derivanti dalla riduzione di oneri previdenziali

| DESCRIZIONE  | CONSUNTIVO              | CONSUNTIVO              | VARIAZIONI            |
|--|-------------------------|-------------------------|-----------------------|
|  | 2013                    | 2012                    |                       |
| riporto  | 4.045.227.917,55        | 3.740.598.885,76        | 304.629.031,79        |
| onere per la copertura figurativa degli interventi al personale aeroportuale, ai sensi dell'art. 2, comma 37, della legge n. 203/2008, per trattamenti di:   |                         |                         |                       |
| cigs   | 10.433.852,91           | 3.955.804,73            | 6.478.048,18          |
| mobilità   | 4.205.089,18            | 4.036.288,25            | 168.800,93            |
| Onere per la copertura figurativa al personale dipendente dalle imprese commerciali, agenzie di viaggio e di turismo con più di 50 dipendenti ed imprese di vigilanza con più di 15 dipendenti, ai sensi dell'art. 8, comma 3 ter, L. n. 248/2005 e successive disposizioni modificative, per trattamenti di:  |                         |                         |                       |
| cigs   | 0,00                    | 33.007.555,14           | -33.007.555,14        |
| mobilità   | 0,00                    | 34.510.505,89           | -34.510.505,89        |
| Onere per la copertura figurativa dei trattamenti a favore dei lavoratori beneficiari di prestazioni a sostegno del reddito in costanza di rapporto di lavoro, utilizzati in progetti di formazione o riqualificazione professionale che possono includere attività produttiva connessa all'apprendimento - Art. 1, comma 1 del D.L. 78/2009 convertito nella legge n. 102/2009. | 0,00                    | 13.896.550,00           | -13.896.550,00        |
| Onere per la copertura figurativa dell'indennità "ASPI per i lavoratori sospesi" ai sensi dell'art. 3, commi 17 e 18 della legge n. 92/2012  | 3.053.000,00            | 0,00                    | 3.053.000,00          |
| Onere per la copertura figurativa delle prestazioni erogate a favore dei lavoratori dei territori delle regioni Lazio, Campania, Puglia, Calabria e Sicilia, colpiti da eventi calamitosi dovuti alla diffusione di incendi e fenomeni di combustione - art. 5, comma 6, dell'O.P.C.M. n. 3606 del 28/08/2007".  | 35.341,00               | 0,00                    | 35.341,00             |
| Onere della copertura figurativa dell'indennità a favore dei lavoratori dei territori delle province di Bologna, Modena, Ferrara, Mantova, Reggio Emilia e Rovigo colpiti da eventi sismici del 20 e 29 maggio 2012 di cui all'art. 15 comma 1 del D.L. 74/2012 convertito con legge 122/2012 - artt 2 e 3 del D.L. n. 75719/2013  | 8.293.412,36            | 0,00                    | 8.293.412,36          |
| <b>TOTALE</b>  | <b>4.071.248.613,00</b> | <b>3.830.005.589,77</b> | <b>241.243.023,23</b> |
| <b>2 - TRASFERIMENTO AD ALTRE GESTIONI</b>   |                         |                         |                       |
| Onere per la copertura figurativa dei periodi di godimento a favore del personale, anche navigante, dei vettori aerei e delle società da essi derivanti - art.1 bis, comma 1, della legge n. 291/2004, al Fondo Volo, per trattamenti di:  |                         |                         |                       |
| cigs   | 9.714.963,00            | 31.287.338,52           | -21.572.375,52        |
| mobilità   | 24.708.716,00           | 1.464.066,17            | 23.244.649,83         |
| Onere per la copertura figurativa delle prestazioni a sostegno della famiglia ai sensi degli artt.3 e 11 della legge n.53/2000 da trasferire alle Gestioni:  |                         |                         |                       |
| - dei Coltivatori diretti  | 217.250,00              | 236.768,00              | -19.518,00            |
| - degli Artigiani  | 322.760,00              | 301.932,00              | 20.828,00             |
| - dei Commercianti   | 591.022,00              | 564.459,00              | 26.563,00             |
| <b>TOTALE</b>  | <b>35.554.711,00</b>    | <b>33.854.563,69</b>    | <b>1.700.147,31</b>   |
| <b>TOTALE ALLEGATO 21</b>  | <b>4.106.803.324,00</b> | <b>3.863.860.153,46</b> | <b>242.943.170,54</b> |

ALLEGATO 22

## TRASFERIMENTI AD ALTRE GESTIONI DELL'I.N.P.S.

## Oneri per la copertura di disavanzi d'esercizio

| DESCRIZIONE   | CONSUNTIVO<br>2013 | CONSUNTIVO<br>2012 | VARIAZIONI     |
|---|--------------------|--------------------|----------------|
| Trasferimento al Fondo di previdenza degli addetti alle imposte di consumo a copertura del disavanzo di gestione - Art.17 del D.P.R. n.649/1972   | 154.707.943,08     | 158.093.722,25     | -3.385.779,17  |
| Trasferimento al Fondo di previdenza del personale del Consorzio autonomo del porto di Genova e di Trieste a copertura del disavanzo di gestione - Art. n.13, comma 2, lett.b), del D.L. n.873/1986 convertito nella legge n. 26/1987   | 50.975.203,46      | 53.883.730,07      | -2.908.526,61  |
| Trasferimento alla Gestione speciale per i trattamenti pensionistici, già erogati dal soppresso Fondo previdenziale e assistenziale degli spedizionieri doganali a copertura del disavanzo di gestione - Art.3, comma 3, della legge n. 230/1997  | 30.706.981,72      | 31.226.587,15      | -519.605,43    |
| Trasferimento al Fondo speciale per i trattamenti pensionistici a favore del personale delle Ferrovie dello Stato S.p.a. ai sensi dell'art. 43, comma 3, della legge n.488/1999   | 4.245.839.715,42   | 4.163.776.634,62   | 82.063.080,80  |
| Trasferimento alla Gestione speciale per i trattamenti pensionistici a favore degli invalidi civili ai sensi dell'art.130 del D.L.vo n.112/1998   | 17.277.185.394,98  | 16.759.152.556,76  | 518.032.838,22 |
| Trasferimento a favore della gestione separata dei trattamenti pensionistici ai dipendenti dello Stato (CTPS) nonché alle altre categorie di personale i cui trattamenti di pensione sono a carico dello Stato ai sensi dell'art. 2, comma 5 della legge n. 183/2011 per l'integrale copertura del disavanzo di gestione. | 339.320.463,30     | 0,00               | 339.320.463,30 |
| TOTALE ALLEGATO 22  | 22.098.735.701,96  | 21.166.133.230,85  | 932.602.471,11 |

## ALLEGATO 23

## TRASFERIMENTI AD ALTRE GESTIONI DELL'I.N.P.S.

Onere per la copertura delle minori entrate connesse alla riduzione dei monti retributivi imponibili e ad altre agevolazioni

| DESCRIZIONE   | CONSUNTIVO     | CONSUNTIVO     | VARIAZIONI    |
|---|----------------|----------------|---------------|
|   | 2013           | 2012           |               |
| Onere per la copertura del minor gettito contributivo derivante alla Gestione prestazioni temporanee ai lavoratori dipendenti per la cessazione dell'obbligo del contributo per le integrazioni salariali ordinarie delle imprese esercenti pubblici servizi di trasporto, art. 4 legge n. 270/1988 | 4.131.655,00   | 0,00           | 4.131.655,00  |
| Onere per la copertura assicurativa conseguente alla esclusione dall'imponibile contributivo degli emolumenti per carichi di famiglia - art. 3, legge n. 876/1986   | 10.329.138,00  | 0,00           | 10.329.138,00 |
| Onere per la copertura delle minori entrate delle gestioni previdenziali derivante dalla riduzione della retribuzione imponibile ai fini contributivi - Art.1, comma 2, del D.L.n. 338/1989 convertito nella legge n. 389/1989  | 185.924.484,00 | 185.924.484,00 | 0,00          |
| Onere per la copertura delle minori entrate delle gestioni previdenziali derivante dalla riduzione di entrate contributive di cui all'art. 3, commi 1 e 2, del D.L. n.318/1996 convertito nella legge n.402/1996  | 44.415.293,00  | 44.415.293,00  | 0,00          |
| Onere per la copertura delle minori entrate delle gestioni previdenziali derivante dalla riduzione di entrate contributive di cui all'art. 27, comma 4, del D.L. n.669/1996 convertito nella legge n.30/1997  | 23.240.560,00  | 23.240.560,00  | 0,00          |
| Onere per la copertura delle minori entrate delle gestioni previdenziali derivante dalla riduzione della retribuzione imponibile prevista dai contratti di riallineamento - Art.23 della legge n.196/1997   | 5.164.568,99   | 5.164.568,99   | 0,00          |
| Onere per la copertura delle minori entrate delle gestioni previdenziali derivante dalla agevolazione contributiva alle imprese del settore dell'edilizia e del settore lapideo - Art. 2 della legge n.52/1998  | 46.481.121,00  | 46.481.121,00  | 0,00          |
| a riportare   | 319.686.819,99 | 305.226.026,99 | 14.460.793,00 |

segue ALLEGATO 23

## TRASFERIMENTI AD ALTRE GESTIONI DELL'I.N.P.S.

Onere per la copertura delle minori entrate connesse alla riduzione dei monti retributivi imponibili e ad altre agevolazioni

| DESCRIZIONE   | CONSUNTIVO       | CONSUNTIVO       | VARIAZIONI     |
|---|------------------|------------------|----------------|
|   | 2013             | 2012             |                |
| riporto   | 319.686.819,99   | 305.226.026,99   | 14.460.793,00  |
| Onere per la copertura delle minori entrate contributive derivanti dalla riduzione della retribuzione imponibile dei lavoratori della piccola pesca marittima e delle acque interne di cui all'art. 69, comma 7, della legge n. 388/2000  | 16.645.656,00    | 13.240.112,00    | 3.405.544,00   |
| Onere per la copertura delle minori entrate contributive derivanti dalle modifiche di alcune disposizioni che regolano il settore dell'artigianato - art.13, comma 4, della legge n.57/2001   | 18.592.448,00    | 18.592.448,00    | 0,00           |
| Onere per la copertura delle minori entrate delle gestioni previdenziali derivanti dalla riduzione contributiva a favore delle aziende e dei lavoratori esercenti pubblici servizi di trasporto di cui all'art.49, comma 4, della legge n.488/1999 - art.43, comma 1, lett.b) della legge n. 448/2001   | 323.122.382,63   | 261.881.758,20   | 61.240.624,43  |
| Onere per la copertura del mancato gettito alle gestioni dei lavoratori iscritti nell'assicurazione generale obbligatoria e alle forme sostitutive, esclusive ed esonerative, nonché degli artigiani, commercianti, coltivatori diretti mezzadri e coloni e dei lavoratori iscritti nella gestione separata, derivante dall'abrogazione operata dall'art. 1, comma 39, della legge n.220/2010, dell'incremento dello 0,09% dell'aliquota contributiva di cui all'art.1, comma 10, della legge n. 247/2007 | 509.000.000,00   | 525.938.735,00   | -16.938.735,00 |
| Onere per la copertura delle minori entrate contributive della gestione prestazioni temporanee derivante dalla destinazione di quota parte del contributo per l'assicurazione contro la disoccupazione involontaria al finanziamento della formazione dei lavoratori dipendenti del settore agricolo di cui all'art. 1, commi 62, 63 e 64 della legge n. 247/2007   | 8.686.629,80     | 8.079.780,17     | 606.849,63     |
| Onere per la copertura delle minori entrate contributive per la gestione contabile ENS - Fondo pensioni lavoratori dello spettacolo, derivante dall'applicazione dell'art.1, comma 188, della legge 27 dicembre 2006, n.296, modificato dall'articolo 39-quater del decreto legge n.159/2007  | 13.470.857,45    | 22.957.216,22    | -9.486.358,77  |
| TOTALE ALLEGATO 23  | 1.209.204.793,87 | 1.155.916.076,58 | 53.288.717,29  |

## ALLEGATO 24

TRASFERIMENTI AD ALTRE GESTIONI DELL'I.N.P.S.  
Oneri per altre coperture

| DESCRIZIONE   | CONSUNTIVO     | CONSUNTIVO     | VARIAZIONI     |
|---|----------------|----------------|----------------|
|   | 2013           | 2012           |                |
| Oneri per il trasferimento alla Gestione dei coltivatori diretti mezzadri e coloni dell'eccedenza annua del contributo dello Stato a copertura degli assegni familiari ai CD-CM - art.28, comma 2, legge n. 88/1989   | 37.557.188,91  | 38.609.858,23  | -1.052.669,32  |
| Oneri per la copertura dell'anzianità assicurativa riconosciuta nel Fondo pensioni lavoratori dipendenti dei periodi di servizio militare e di navigazione mercantile - art. 22, della legge n.658/1967   | 0,00           | 1.058.737,00   | -1.058.737,00  |
| Oneri per la ricostituzione delle posizioni assicurative relative a periodi di lavoro prestati in Libia di cui all'art.4 del D.L.n.103/1991 convertito nella legge n. 166/1991  | 368.027,16     | 332.751,45     | 35.275,71      |
| Oneri derivanti dalla prosecuzione volontaria per il raggiungimento dei requisiti per il pensionamento dei lavoratori impiegati nei lavori socialmente utili - art. 2, comma 1, del D.I. del 21 maggio 1998   | 0,00           | 1.302,84       | -1.302,84      |
| Oneri derivanti dall'applicazione alle pensioni di vecchiaia con anzianità contributiva pari o superiore a 40 anni delle disposizioni in materia di cumulo con redditi da lavoro previste:  |                |                |                |
| - ai sensi dell'art 77 della legge n. 448/1998  | 32.377.685,00  | 32.180.277,12  | 197.407,88     |
| - ai sensi dell'art.72 della legge n. 388/2000  | 110.133.356,00 | 106.925.043,26 | 3.208.312,74   |
| Oneri derivanti dagli interventi e misure agevolative in materia di riscatto del corso legale di laurea e per la totalizzazione dei periodi contributivi a fini pensionistici di cui all'art. 5, comma 8 del D.L. n. 81/2007 convertito nella legge n. 127/2007 | 16.069.426,00  | 57.317.953,00  | -41.248.527,00 |
| Oneri per la copertura dei compensi ai componenti del Comitato amministratore della gestione ai sensi dell'art.2, comma 26, della legge n.335/1995-Art.58, comma 6, della legge n. 144/1999   | 25.823,00      | 25.823,00      | 0,00           |
| Oneri per il personale delle Ferrovie dello Stato spa trasferito all'INPS - Art.43, comma 5, della legge n. 488/1999  | 10.329.137,98  | 10.329.137,98  | 0,00           |
| Oneri per il concorso alla copertura assicurativa dei periodi non coperti da contribuzione ai sensi del D.Lgs. n.564/1996 e dei lavoratori iscritti alla Gestione art. 2, comma 26, legge n. 335/1995 - Art.69, comma 9, della legge n.388/2000                 | 13.944.336,00  | 13.944.336,00  | 0,00           |
| a riportare   | 220.804.980,05 | 260.725.219,88 | -39.920.239,83 |

segue ALLEGATO 24

TRASFERIMENTI AD ALTRE GESTIONI DELL'I.N.P.S.  
Oneri per altre coperture

| DESCRIZIONE   | CONSUNTIVO     | CONSUNTIVO     | VARIAZIONI     |
|---|----------------|----------------|----------------|
|   | 2013           | 2012           |                |
| riporto   | 220.804.980,05 | 260.725.219,88 | -39.920.239,83 |
| Oneri derivanti dalla modifiche alla perequazione automatica dei trattamenti pensionistici integrativi a favore del personale di cui all'art.69, commi 1 e 2, della legge n. 388/2000 (Fondo interno)   | 4.844.155,00   | 4.844.155,00   | 0,00           |
| Oneri derivante dai canoni di affitto degli stabili adibiti ad uffici, già proprietà, trasferiti al " Fip - Fondo comune di investimento immobiliare di tipo chiuso "ai sensi dell'art. 4 del D.L.n.351/2001 convertito nella legge n. 410/2001             | 27.851.950,76  | 30.794.936,26  | -2.942.985,50  |
| Oneri derivante dal trasferimento all'Istituto delle funzioni residue allo Stato in materia di invalidità civile di cui all'art.10 della legge n.248/2005   | 25.100.000,00  | 25.100.000,00  | 0,00           |
| Oneri derivante dal trasferimento al Fondo Speciale di previdenza per gli sportivi a copertura dei relativi oneri Art.28, comma 3, del D.L.n.159/2007 convertito nella legge 222/2007   | 11.300.000,00  | 11.300.000,00  | 0,00           |
| Oneri per mancato gettito contributivo derivante dalla sospensione dagli aumenti dell'aliquota del settore agricolo di cui all'art.3, comma 1 e 2, del DLgs n.146/1997-Art.1, comma 1, della legge n.81/2006  | 97.000.000,00  | 97.000.000,00  | 0,00           |
| Oneri di gestione connessi con il funzionamento della Banca dati per l'occupazione dei giovani genitori, di cui al D.M. 19 novembre 2010  | 111.540,00     | 126.000,00     | -14.460,00     |
| Oneri per la copertura delle minori entrate contributive derivanti dagli interventi in favore delle imprese start-up innovative degli incubatori certificati, di cui all'art. 27, del D.L. n.179/2012 convertito con modificazioni, dalla legge n. 221/2012 | 38.000.000,00  | 0,00           | 38.000.000,00  |
| Oneri per la copertura assicurativa delle giornate attribuite ai lavoratori agricoli a tempo determinato per effetto dell'art. 21, comma 6 della legge n. 223/1991  | 3.593.603,63   | 0,00           | 3.593.603,63   |
| TOTALE ALLEGATO 24  | 428.606.229,44 | 429.890.311,14 | -1.284.081,70  |

ALLEGATO 25

## VARIAZIONI PATRIMONIALI STRAORDINARIE

| DESCRIZIONE  | CONSUNTIVO 2013           |                          |                         | TRATTAMENTI DI ONERI PREV. | TOTALE                    | CONSUNTIVO 2012                    | VARIAZIONI                         |
|--|---------------------------|--------------------------|-------------------------|----------------------------|---------------------------|------------------------------------|------------------------------------|
|  | TRATTAMENTI PENSIONISTICI | MANTENIMENTO DEL SALARIO | TRATTAMENTI DI FAMIGLIA |                            |                           |                                    |                                    |
| Eliminazione dei residui attivi per accertata irrecuperabilità:  |                           |                          |                         |                            |                           |                                    |                                    |
| Verso aziende per il contributo a copertura degli oneri per pensionamenti anticipati:<br>riscossi tramite D.M.<br>art.29 della legge n.223/1991<br>art. 1 D.L. 364/1992 convertito nella L. 406/1992   | 10.176,80<br>0,00<br>0,00 |                          |                         |                            | 10.176,80<br>0,00<br>0,00 | 10.295,62<br>74.311,06<br>5.983,54 | -118,82<br>-74.311,06<br>-5.983,54 |
| Verso lo Stato:  |                           |                          |                         |                            |                           |                                    |                                    |
| Verso aziende per i contributi a copertura delle prestazioni riscossi tramite:<br>la procedura riscossione tramite D.M.<br>la procedura di riscossione diretta del contributo dovuto per il finanziamento dell'indennità di mobilità - art 5, comma 4, della legge n.223/1991<br>la procedura di riscossione diretta del contributo dovuto dalle aziende per gli oneri eccedenti la mobilità ordinaria - art.4, comma 27, della legge 608/1996 e successive disposizioni integrative |                           |                          |                         | 1.803,54                   | 6.731.993,71              | 6.329.032,17                       | 402.961,54                         |
| Per prestazioni da recuperare  | 31.400.156,53             | 2.312.271,09             | 62.460,85               | 14.029,13                  | 33.788.917,60             | 38.594.181,17                      | -4.805.263,57                      |
| TOTALE ALLEGATO 25   | 31.410.333,33             | 9.930.689,47             | 62.460,85               | 15.832,67                  | 41.419.316,32             | 45.291.957,18                      | -3.872.640,86                      |

## ASSEGNAZIONE A FONDI DI ACCANTONAMENTO

ALLEGATO 26

| DESCRIZIONE  | CONSUNTIVO            | CONSUNTIVO           | VARIAZIONI           |
|--|-----------------------|----------------------|----------------------|
|  | 2013                  | 2012                 |                      |
| Assegnazione al Fondo di accantonamento dei contributi dello Stato da utilizzare negli esercizi successivi a copertura degli oneri per prestazioni a sostegno della maternità e paternità di cui alla legge n. 53 del 2000   | 7.897.249,71          | 0,00                 | 7.897.249,71         |
| Assegnazione a Fondo di accantonamento dei contributi dello Stato a copertura degli oneri derivanti dalla concessione dell'assegno di maternità da parte dei Comuni di cui all'art.66 della legge n.448/1998 e successive disposizioni   | 0,00                  | 4.171.268,41         | -4.171.268,41        |
| Assegnazione al Fondo di accantonamento dei contributi dello Stato da utilizzare negli esercizi successivi a copertura degli oneri per prestazioni di cui all'art. 1 comma 1 2 e 5 della legge n. 172/2002 e succ.ve disposizioni  | 0,00                  | 51,91                | -51,91               |
| Assegnazione al Fondo di accantonamento del contributo dello Stato da utilizzare negli esercizi successivi a copertura degli oneri contributivi derivanti dagli sgravi contributivi relativi a prestazioni temporanee di cui all'art.1,c.766,lett.a), della legge n. 296/2006  | 45.663.383,76         | 86.304.055,63        | -40.640.671,87       |
| Assegnazione al Fondo di accantonamento del contributo dello Stato da utilizzare negli esercizi successivi a copertura degli oneri derivanti dallo sgravio del contributo del Fondo di garanzia ex art.2, della legge n.297/1982 di cui all'art.1 comma 764,lett.a),punto),della legge n.296/2006  | 0,00                  | 8.120.794,23         | -8.120.794,23        |
| Assegnazione al Fondo di accantonamento dei contributi dello Stato da utilizzare negli esercizi successivi a copertura degli oneri derivanti dall'incremento della maggiorazione sociale dei trattamenti pensionistici in favore dei cittadini italiani residenti all'estero di cui all'art.38, comma 9, della legge n.289/2002                        | 44.608.842,22         | 0,00                 | 44.608.842,22        |
| Assegnazione al Fondo di accantonamento dei contributi dello Stato da utilizzare negli esercizi successivi a copertura degli oneri derivanti dal contributo alle aziende per trattamenti aggiuntivi di malattia previsti dagli accordi nazionali di categoria per i lavoratori addetti ai pubblici servizi di Trasporto - Art. 3 del D.L. n.14666/2007 | 36.103.528,06         | 0,00                 | 36.103.528,06        |
| Assegnazione al fondo di accantonamento dei contributi dello Stato per la corresponsione dei voucher per l'acquisto di servizi di baby-sitting ovvero oneri della rete pubblica dei servizi per l'infanzia o dei servizi privati accreditati ai sensi dell'art.4 comma 24 lett. b) legge n.92/2012   | 18.173.410,82         | 0,00                 | 18.173.410,82        |
| <b>TOTALE ALLEGATO 26</b>  | <b>152.446.414,57</b> | <b>98.596.170,18</b> | <b>53.850.244,39</b> |



Rendiconto 2013

## Relazione del Direttore generale

L'art. 130 del decreto legislativo 31 marzo 1998, n.112, ha disposto a decorrere dal 3 settembre 1998, il trasferimento ad un apposito fondo di gestione presso l'INPS della funzione di erogazione di pensioni, assegni e indennità agli invalidi civili, ciechi e sordomuti.

Alla copertura degli oneri derivanti da tali prestazioni provvede lo Stato, con appositi apporti che vengono fatti transitare nella Gestione degli interventi assistenziali e di sostegno alle gestioni previdenziali.

Prima di procedere alla illustrazione delle più significative poste di bilancio della Gestione per l'erogazione delle pensioni ed indennità agli invalidi civili si riporta, nella tabella che segue, in forma aggregata, l'analisi delle entrate e delle uscite dell'anno raffrontate con i corrispondenti dati riferiti al consuntivo 2012.

(in milioni)

| Codice Conto | CONTO ECONOMICO   | Consuntivo 2013 | Consuntivo 2012 | Variazioni |
|--------------|---|-----------------|-----------------|------------|
| <b>A</b>     | <b>VALORE DELLA PRODUZIONE</b>                            |                 |                 |            |
| CEA.05       | ALTRI RICAVI E PROVENTI                                   |                 |                 |            |
|              | ENTRATE ACCERTATE NELL'ESERCIZIO                          | 17.277          | 16.759          | 518        |
|              | TOTALE VALORE DELLA PRODUZIONE (A)                        | 17.277          | 16.759          | 518        |
| <b>B</b>     | <b>COSTO DELLA PRODUZIONE</b>                             |                 |                 |            |
| CEB.06.a     | PRESTAZIONI ISTITUZIONALI                                 |                 |                 |            |
|              | SPESE IMPEGNATE DELL'ESERCIZIO                            | -16.716         | -16.238         | -478       |
| CEB.10.d     | AMMORTAMENTI E SVALUTAZIONI                               |                 |                 |            |
| CEB.10.d     | Svalutazione dei crediti compresi nell'attivo circolante  | -46             | -42             | -4         |
| CEB.14       | ONERI DIVERSI DI GESTIONE                                 |                 |                 |            |
|              | SPESE DI PERTINENZA DELL'ESERCIZIO                        | -479            | -463            | -16        |
|              | TOTALE COSTI DELLA PRODUZIONE (B)                         | -17.241         | -16.742         | -499       |
|              | DIFFERENZA TRA VALORE E COSTI DELLA PRODUZIONE (A) + (-B) | 37              | 17              | 20         |
| <b>C</b>     | <b>PROVENTI E ONERI FINANZIARI</b>                        |                 |                 |            |
| CEC.17       | INTERESSI PASSIVI E ONERI FINANZIARI                      |                 |                 |            |
|              | ONERI FINANZIARI  | -30             | -9              | -21        |
|              | ALTRI PROVENTI E ONERI STRAORDINARI                       |                 |                 |            |
| CEE.20       | PROVENTI STRAORDINARI                                     | -14             | -15             | 1          |
| CEE.23       | PRELIEVI DA FONDI E ACCANTONAMENTI VARI                   | 14              | 15              | -1         |
|              | RISULTATO PRIMA DELLE IMPOSTE                             | 7               | 8               | -1         |
|              | IMPOSTE DELL'ESERCIZIO                                    | -7              | -8              | 1          |
|              | RISULTATO D'ESERCIZIO                                     | 0               | 0               | 0          |
|              | AVANZO / DISAVANZO ECONOMICO                              | 0               | 0               | 0          |

## Conto economico

Valore della produzione: 17.277 mln.

Trasferimento da parte dello Stato - Quantificato in 17.277 mln., riguarda il trasferimento da parte della Gestione degli interventi assistenziali e di sostegno alle gestioni previdenziali del contributo dello Stato necessario alla integrale copertura degli oneri relativi alla Gestione.

Costo della produzione: 17.241 mln.

Spese per prestazioni istituzionali - Ammontano complessivamente a 17.029 mln., si riferiscono all'erogazione di:

- ◆ Rate di pensione per un importo pari a 3.657 mln. spettanti:
  - agli invalidi civili (3.242 mln.)
  - ai ciechi (359 mln.)
  - ai sordomuti (56 mln.);
  
- ◆ Indennità di accompagnamento per un importo pari a 13.372 mln. spettanti:
  - agli invalidi civili (12.448 mln.)
  - ai ciechi (793 mln.)
  - ai sordomuti (131 mln.).

Nella tabella che segue sono indicati i trattamenti di pensione e di indennità di accompagnamento in essere al 31 dicembre 2013 derivanti da una rilevazione condotta sull'archivio delle pensioni all'atto del rinnovo degli ordinativi di pagamento:

| PENSIONI ESISTENTI ALLA FINE DELL'ANNO |                 |           |                           |                     |
|--|-----------------|-----------|---------------------------|---------------------|
| ANNO                                   | CATEGORIA       | NUMERO    | IMPORTO ANNUO COMPLESSIVO | IMPORTO ANNUO MEDIO |
| 2013                                   | INVALIDI CIVILI | 2.276.430 | 13.838.003.197            | 6.078,82            |
|  | CIECHI CIVILI   | 126.314   | 1.066.178.327             | 8.440,70            |
|  | SORDOMUTI       | 42.513    | 201.151.875               | 4.731,54            |

Poste correttive e compensative delle spese correnti - Determinate in 312 mln., riguardano recuperi e reintroiti di prestazioni indebite erogate:

- agli invalidi civili (292 mln.)
- ai ciechi civili (17 mln.)
- ai sordomuti (3 mln.).

Assegnazione al fondo svalutazione crediti per prestazioni da recuperare - Iscritto per 46 mln., rappresenta la quota di assegnazione dell'anno per l'adeguamento del Fondo svalutazione alla presunta inesigibilità (45%) dei crediti per prestazioni da recuperare esistenti al 31/12/2013.

Spese non classificabili in altre voci - Pari a 126 mgl., rappresentano gli importi corrisposti per rivalutazione monetaria su prestazioni arretrate erogate prevalentemente agli invalidi civili.

Spese di amministrazione - Sono state determinate in 416 mln. e rappresentano la quota parte delle spese di amministrazione dell'Istituto di pertinenza della Gestione per lo svolgimento dei relativi compiti, attribuita in base ai criteri previsti dal vigente "Regolamento di contabilità". Nella pagina seguente si riporta la composizione per grandi aggregati delle spese di cui trattasi.

Oneri per il trasferimento allo Stato delle economie derivanti dalla riduzione delle spese di amministrazione - Ammontano a 62 mln., rappresentano gli oneri per trasferimento al bilancio dello Stato delle economie derivanti dalla riduzione degli stanziamenti relativi alle spese di amministrazione della gestione stessa.

Spese di amministrazione  
(in milioni)

| Aggregati  | Consuntivo<br>2012 | Consuntivo<br>2013 |
|--|--------------------|--------------------|
| Spese per il personale   | 128                | 127                |
| Spese per servizi affidati ad altri enti:  |                    |                    |
| - Amministrazione Postale  | 22                 | 16                 |
| - Banche e Uffici C/c postali  | 7                  | 7                  |
| - Altri Enti   | 10                 | 7                  |
| Spese postali, telegraf. e telefoniche   | 10                 | 12                 |
| Illuminaz., forza motrice, riscald.,<br>condizionamento, conduzione, pulizia,<br>vigilanza fitto locali, manutenzione e<br>adattamento stabili strumentali | 37                 | 33                 |
| Spese per accertamenti sanitari  | 1                  | 1                  |
| Spese legali   | 178                | 169                |
| Spese per servizi informatici e amm.to<br>apparecchiature informatiche   | 10                 | 8                  |
| Altre spese  | 83                 | 83                 |
| Totale   | 486                | 463                |
| meno Recuperi  | 45                 | 44                 |
| meno Residui insussist. Passivi  | 3                  | 3                  |
| Totale   | 438                | 416                |

Oneri finanziari - Ammontano a 30 mln. e rappresentano gli interessi passivi su prestazioni arretrate spettanti, anche in seguito a pignoramenti.

Prelievo da fondi e accantonamenti vari - Determinato in 14 mln., si riferisce al prelievo dal Fondo svalutazione crediti per prestazioni da recuperare per la copertura delle variazioni patrimoniali straordinarie verificatasi nei residui attivi a seguito della accertata insussistenza e di irrecoverabilità dei relativi crediti.

Imposte dell'esercizio: 6 mln.

Oneri tributari - Sono stati determinati in 6 mln. e rappresentano la quota parte dell'Irap, dovuta dall'Istituto per il personale dipendente ai sensi dell'art.10 del Decreto Legislativo 446/1997, attribuita alla gestione.

## Stato patrimoniale

Con riferimento alle voci più significative dello Stato patrimoniale si osserva quanto segue.

Attivo: 465 mln.

Crediti per poste correttive e compensative di spese correnti - Ammontano a 845 mln., e si riferiscono alle somme rimaste da recuperare a seguito dell'accertamento dell'indebita percezione delle prestazioni.

Fondo svalutazione crediti per prestazioni da recuperare - Ammonta a 380 mln. e rappresenta la presunta inesigibilità dei relativi crediti della Gestione.

Passivo: 465 mln.

Debiti per le spese per prestazioni istituzionali - Ammontano complessivamente a 192 mln., e rappresentano il debito per prestazioni istituzionali per:

- ◆ Rate di pensione per un importo pari a 57 mln. :
  - verso gli invalidi civili (52 mln.)
  - verso i ciechi civili (4 mln.)
  - verso i sordomuti (620 mgl.).
- ◆ Indennità di accompagnamento e assegni pari a 135 mln. :
  - verso gli invalidi civili (126 mln )
  - verso i ciechi civili (8 mln.)
  - verso i sordomuti (1 mln.).

Debiti per trasferimenti passivi allo Stato e ad altri soggetti pubblici - Ammontano a 217 mgl., e rappresentano il debito verso lo Stato per il trasferimento delle economie derivanti dalla riduzione dell'indennità di accompagnamento e dell'indennità speciale per i ciechi civili che usufruiscono del servizio di accompagnamento da parte degli obiettori di coscienza e dei volontari del servizio civile nazionale.

Debito per anticipazioni ricevute dalla gestione degli interventi assistenziali e di sostegno alle gestioni previdenziali - Ammonta a 273 mln. e rappresenta la somma algebrica delle attività e passività non liquidate dalla gestione al 31/12/2013.

Il Direttore centrale bilanci  
e servizi fiscali



Il Direttore generale



INPS - UFF. OO.CC. - Pervenuto il 29 LUG. 2014

## Rendiconto

## SITUAZIONE PATRIMONIALE DELL'ANNO 2013

| ATTIVO       |  |                           |                           |                |
|--------------|--|---------------------------|---------------------------|----------------|
| Codice conto | Denominazione Conto  | Consistenza al 31/12/2013 | Consistenza al 31/12/2012 | Variazioni     |
| C            | ATTIVO CIRCOLANTE  |                           |                           |                |
| II           | Residui attivi   |                           |                           |                |
| 2            | Crediti per poste correttive e compensative di spese correnti                | 844.966.565,56            | 772.167.256,86            | 72.799.308,70  |
|              | Fondo svalutazione crediti per prestazioni da recuperare                     | -380.234.955,00           | -347.475.265,59           | -32.759.689,41 |
| 5            | Crediti verso altri  |                           |                           |                |
|              | Rapporti di credito tra la Gias e la gestione ex art. 130 del D.lgs 112/1998 | 0,00                      | 0,00                      | 0,00           |
|              | TOTALE   | 464.731.610,56            | 424.691.991,27            | 40.039.619,29  |
|              | TOTALE ATTIVO CIRCOLANTE   | 464.731.610,56            | 424.691.991,27            | 40.039.619,29  |
|              | TOTALE ATTIVO  | 464.731.610,56            | 424.691.991,27            | 40.039.619,29  |

## SITUAZIONE PATRIMONIALE DELL'ANNO 2013

| PASSIVO      |  |                           |                           |                |
|--------------|--|---------------------------|---------------------------|----------------|
| Codice conto | Denominazione Conto  | Consistenza al 31/12/2013 | Consistenza al 31/12/2012 | Variazioni     |
| <b>E</b>     | <b>DEBITI</b>  |                           |                           |                |
| 10           | Debiti verso iscritti, soci e terzi per prestazioni dovute               |                           |                           |                |
|              | Debiti per le spese per prestazioni istituzionali:                       |                           |                           |                |
|              | - Rate di pensione   | 56.358.315,66             | 30.472.106,64             | 25.886.209,02  |
|              | - Indennità di accompagnamento e assegni                                 | 135.611.013,33            | 107.798.135,22            | 27.812.878,11  |
| 11           | Debiti verso lo Stato ed altri soggetti pubblici                         |                           |                           |                |
|              | Debiti per trasferimenti passivi allo Stato e ad altri soggetti pubblici | 216.555,09                | 154.659,00                | 61.896,09      |
|              | Debito per anticipazioni ricevute dalla Glas                             | 272.545.726,48            | 286.267.090,41            | -13.721.363,93 |
|              | TOTALE   | 464.731.610,56            | 424.691.991,27            | 40.039.619,29  |
|              | TOTALE DEBITI  | 464.731.610,56            | 424.691.991,27            | 40.039.619,29  |
|              | TOTALE PASSIVO   | 464.731.610,56            | 424.691.991,27            | 40.039.619,29  |

**I Sindaci**

Daniela CARLA\*

Antonino GALLONI - Mariano MARTONE - Giuseppe Umberto MASTROPIETRO  
Roberto NICOLO' - Gabriella Maria SALVATORE - Giuseppe SPINELLI - Giuseppe VITALETTI**Commissario Straordinario**

Vittorio Guerriero CONTI

## BILANCIO CONSUNTIVO 2013

| Codice Conto  | Denominazione Conto   | Anno 2013<br>Consuntivo   | Anno 2012<br>Consuntivo   | Variazioni             |
|---------------|---|---------------------------|---------------------------|------------------------|
| <b>A</b>      | <b>VALORE DELLA PRODUZIONE</b>  |                           |                           |                        |
| <b>A.05</b>   | <b>ALTRI RICAVI E PROVENTI</b>  |                           |                           |                        |
|               | ENTRATE ACCERTATE NELL'ESERCIZIO  |                           |                           |                        |
|               | Trasferimento dalla Glas alla gestione ex art.130 D.Lvo 112/1998 a copertura degli oneri per prestazioni agli Invalidi civili | 17.277.185.394,98         | 16.759.152.556,76         | 518.032.838,22         |
|               | <i>Totale altri ricavi e proventi</i>   | <i>17.277.185.394,98</i>  | <i>16.759.152.556,76</i>  | <i>518.032.838,22</i>  |
|               | <b>TOTALE VALORE DELLA PRODUZIONE (A)</b>   | <b>17.277.185.394,98</b>  | <b>16.759.152.556,76</b>  | <b>518.032.838,22</b>  |
| <b>B</b>      | <b>COSTO DELLA PRODUZIONE</b>   |                           |                           |                        |
| <b>B.06.A</b> | <b>PRESTAZIONI ISTITUZIONALI</b>  |                           |                           |                        |
|               | SPESE IMPEGNATE NELL'ESERCIZIO  |                           |                           |                        |
|               | Spese per prestazioni - <i>Rate di pensione</i>   | -3.656.685.804,63         | -3.545.488.600,59         | -111.197.204,04        |
|               | Spese per prestazioni - <i>Indennità e assegni in favore di</i>   | -13.372.576.145,52        | -13.045.570.172,76        | -327.005.972,76        |
|               | - <i>Invalidi civili</i>  | -12.448.027.562,40        | -12.120.782.754,92        | -327.244.807,48        |
|               | - <i>Ciechi civili</i>  | -793.517.205,15           | -797.243.293,89           | 3.726.088,74           |
|               | - <i>Sordomuti</i>  | -131.031.377,97           | -127.544.123,95           | -3.487.254,02          |
|               | Poste correttive e compensative di spese correnti per prestazioni istituzionali:  | 312.442.446,88            | 353.297.955,45            | -40.855.508,57         |
|               | - <i>Invalidi civili</i>  | 292.467.631,92            | 329.179.935,47            | -36.712.303,55         |
|               | - <i>Ciechi civili</i>  | 16.727.256,88             | 21.432.150,58             | -4.704.893,70          |
|               | - <i>Sordomuti</i>  | 3.247.558,08              | 2.685.869,40              | 561.688,68             |
|               | Entrate non classificabili in altre voci  | 1.201.244,13              | 175.106,54                | 1.026.137,59           |
|               | <i>Totale prestazioni istituzionali</i>   | <i>-16.715.618.259,14</i> | <i>-16.237.585.711,36</i> | <i>-478.032.547,78</i> |
| <b>B.10</b>   | <b>AMMORTAMENTI E SVALUTAZIONI</b>  |                           |                           |                        |
| <b>B.10.D</b> | <b>SVALUTAZIONE DEI CREDITI COMPRESI NELL'ATTIVO CIRCOLANTE</b>   |                           |                           |                        |
|               | ASSEGNAZIONI A FONDI E ACCANTONAMENTI VARI  |                           |                           |                        |
|               | Svalutazione crediti per prestazioni da recuperare  | -46.366.096,49            | -41.506.700,67            | -4.859.395,82          |
|               | <i>Totale ammortamenti e svalutazioni</i>   | <i>-46.366.096,49</i>     | <i>-41.506.700,67</i>     | <i>-4.859.395,82</i>   |
| <b>B.14</b>   | <b>ONERI DIVERSI DI GESTIONE</b>  |                           |                           |                        |
|               | SPESE IMPEGNATE NELL'ESERCIZIO  |                           |                           |                        |
|               | Trasferimenti passivi   | -216.555,09               | -154.659,00               | -61.896,09             |
|               | Spese non classificabili in altre voci  | -126.251,74               | -44.701,40                | -81.550,34             |
|               | Spese di amministrazione  | -416.408.624,74           | -437.921.394,90           | 21.512.770,16          |
|               | Oneri per il trasferimento allo Stato delle economie derivanti dalla riduzione degli stanziamenti relativi a spese di amm.ne  | -61.851.554,87            | -25.001.023,00            | -36.850.531,87         |
|               | <i>Totale oneri diversi di gestione</i>   | <i>-478.602.986,44</i>    | <i>-463.121.778,30</i>    | <i>-15.481.208,14</i>  |
|               | <b>TOTALE COSTO DELLA PRODUZIONE (B)</b>  | <b>-17.240.587.342,07</b> | <b>-16.237.585.711,36</b> | <b>-498.373.151,74</b> |
|               | <b>DIFFERENZA TRA VALORE E COSTI DELLA PRODUZIONE (A) + (-B)</b>  | <b>36.598.052,91</b>      | <b>16.938.366,43</b>      | <b>19.659.686,48</b>   |
| <b>C</b>      | <b>PROVENTI E ONERI FINANZIARI</b>  |                           |                           |                        |
| <b>C.17</b>   | <b>INTERESSI PASSIVI ED ALTRI ONERI FINANZIARI</b>  |                           |                           |                        |
|               | SPESE IMPEGNATE NELL'ESERCIZIO  |                           |                           |                        |
|               | Oneri finanziari  | -30.232.292,85            | -9.229.686,89             | -21.002.605,96         |
|               | <i>Totale interessi passivi ed altri oneri finanziari</i>   | <i>-30.232.292,85</i>     | <i>-9.229.686,89</i>      | <i>-21.002.605,96</i>  |
|               | <b>TOTALE PROVENTI E ONERI FINANZIARI ( C )</b>   | <b>-30.232.292,85</b>     | <b>-9.229.686,89</b>      | <b>-21.002.605,96</b>  |
| <b>E</b>      | <b>PROVENTI ED ONERI STRAORDINARI</b>   |                           |                           |                        |
| E.23          | Eliminazione residui attivi per prestazioni da recuperare   | -13.606.407,08            | -15.253.126,42            | 1.646.719,34           |
| E.23          | Prelievo dal F.do svalutaz. crediti per prestaz. da recuperare  | 13.606.407,08             | 15.253.126,42             | -1.646.719,34          |
|               | <b>RISULTATO PRIMA DELLE IMPOSTE (A) + (-B) + (-C) + (E)</b>  | <b>6.365.760,06</b>       | <b>7.708.679,54</b>       | <b>-1.342.919,48</b>   |
| <b>F</b>      | <b>IMPOSTE DELL'ESERCIZIO</b>   |                           |                           |                        |
|               | SPESE IMPEGNATE NELL'ESERCIZIO  |                           |                           |                        |
|               | IRPEG su operazioni commerciali ed altri oneri tributari  | -6.365.760,06             | -7.708.679,54             | 1.342.919,48           |
|               | <i>Totale imposte dell'esercizio</i>  | <i>-6.365.760,06</i>      | <i>-7.708.679,54</i>      | <i>1.342.919,48</i>    |
|               | <b>RISULTATO D'ESERCIZIO</b>  | <b>0,00</b>               | <b>0,00</b>               | <b>-0,00</b>           |

## Allegati

Spese per Prestazioni Istituzionali  
Rate di Pensione

allegato 1

| Categoria: INVALIDI CIVILI  | Anno 2013<br>consuntivo | Anno 2012<br>consuntivo | Variazioni            |
|---|-------------------------|-------------------------|-----------------------|
| Descrizione   |                         |                         |                       |
| - Rate di pensione  | 3.307.825.722,76        | 3.211.044.478,86        | 96.781.243,90         |
| - importi a carico della Gestione degli interventi assistenziali e di sostegno alle gestioni previdenziali: maggiorazioni in favore di soggetti disadatti ex art 38 legge n. 448/2001 | 13.680.185,34           | 66.300.496,70           | -52.620.311,36        |
| - Prestazioni a cittadini stranieri ai sensi dell'art 3 del d.lgs 3/2007, dell'art 24 del d.lgs 30/2007 e del d.lgs 251/2007  | 52.554.980,93           | -                       | 52.554.980,93         |
| <b>RATE DI PENSIONE A CARICO DELLA GESTIONE</b>   | <b>3.241.590.556,49</b> | <b>3.144.743.982,16</b> | <b>149.401.555,26</b> |

Spese per Prestazioni Istituzionali  
Rate di Pensione

allegato 2

| Categoria: CIECHI CIVILI   | Anno 2013<br>consuntivo | Anno 2012<br>consuntivo | Variazioni           |
|--|-------------------------|-------------------------|----------------------|
| Descrizione  |                         |                         |                      |
| - Rate di pensione   | 362.524.787,85          | 349.891.832,91          | 12.632.954,94        |
| - importi a carico della Gestione degli interventi assistenziali e di sostegno alle gestioni previdenziali: maggiorazioni in favore di soggetti disabilitati ex art 38 legge n. 448/2001 | 3.759.352,67            | 3.906.629,12            | -147.276,45          |
| <b>RATE DI PENSIONE A CARICO DELLA GESTIONE</b>  | <b>358.765.435,18</b>   | <b>345.985.203,79</b>   | <b>12.780.231,39</b> |

Spese per Prestazioni Istituzionali  
Rate di Pensione

allegato 3

| Categoria: sordomuti  | Anno 2013<br>consuntivo | Anno 2012<br>consuntivo | Variazioni          |
|---|-------------------------|-------------------------|---------------------|
| Descrizione   |                         |                         |                     |
| - Rate di pensione  | 56.369.890,68           | 55.431.921,91           | 937.968,77          |
| - importi a carico della Gestione degli interventi assistenziali e di sostegno alle gestioni previdenziali: maggiorazioni in favore di soggetti disagiati ex art 38 legge n. 448/2001 | 40.077,72               | 672.507,27              | -632.429,55         |
| <b>RATE DI PENSIONE A CARICO DELLA GESTIONE</b>   | <b>56.329.812,96</b>    | <b>54.759.414,64</b>    | <b>1.570.398,32</b> |



Rendiconto 2013

## Relazione del Direttore generale

Nella presente gestione vengono evidenziati i contributi (0,20% di cui all'art. 2 della legge n.1443/61 per l'assistenza malattia ai pensionati e l'1,66% per prestazioni sanitarie di cui all'art.27 della legge n.88/1989) per il finanziamento delle prestazioni del S.S.N., e le relative somme aggiuntive, accertati per periodi pregressi.

Attesi i successivi trasferimenti delle entrate – al netto delle spese di funzionamento e di altre uscite - ai destinatari aventi diritto, la Gestione in esame presenta il conto economico in pareggio.

Il conto economico risulta a pareggio, considerato l'obbligo del trasferimento allo Stato della somma algebrica tra le entrate e le altre uscite.

Nella tabella che segue, sono state riportate le fondamentali voci di entrata e di uscita del conto economico per il 2013, raffrontate con i corrispondenti dati rendicontati per il 2012.

GESTIONE PER LE PRESTAZIONI DEL SERVIZIO SANITARIO NAZIONALE  
SINTESI DELLA SITUAZIONE ECONOMICA  
(in migliaia di euro)

| Codice conto  | Denominazione Conto  | Consuntivo 2013 | Consuntivo 2012 | Variazioni    |
|---------------|--|-----------------|-----------------|---------------|
|               | AVANZO / DISAVANZO PATRIMONIALE ALL'INIZIO DELL'ESERCIZIO                              | 0               | 0               | 0             |
| <b>A</b>      | <b>VALORE DELLA PRODUZIONE</b>   |                 |                 |               |
| <b>CEA.01</b> | <b>PROVENTI E CORRISPETTIVI PER LA PRODUZIONE DELLE PRESTAZIONI E/O SERVIZI</b>        |                 |                 |               |
|               | <b>ENTRATE ACCERTATE NELL'ESERCIZIO</b>  |                 |                 |               |
|               | Allquote contributive a carico dei datori di lavoro e/o degli iscritti                 | 82              | 1.157           | -1.075        |
|               | Poste correttive e compensative delle entrate correnti - <i>Rimborso di contributi</i> | -2              | -1              | -1            |
|               | Quote di partecipazione degli iscritti all'onere di specifiche gestioni                | 17              | 36              | -18           |
|               | Altri ricavi e proventi  | 20              | 85              | -65           |
|               | <b>TOTALE VALORE DELLA PRODUZIONE (A)</b>  | <b>118</b>      | <b>1.277</b>    | <b>-1.158</b> |
| <b>B</b>      | <b>COSTO DELLA PRODUZIONE</b>  |                 |                 |               |
| <b>CEB.10</b> | <b>AMMORTAMENTI E SVALUTAZIONI</b>   |                 |                 |               |
| CEB.10.d      | Svalutazione crediti contributivi  | -1.834          | -954            | -879          |
| <b>CEB.14</b> | <b>ONERI DIVERSI DI GESTIONE</b>   |                 |                 |               |
|               | <b>SPESE DI PERTINENZA DELL'ESERCIZIO</b>  |                 |                 |               |
|               | Trasferimenti passivi  | 0               | -316            | 316           |
|               | Altre spese di esercizio   | -24             | -19             | -5            |
|               | <b>TOTALE COSTI DELLA PRODUZIONE (B)</b>   | <b>-1.858</b>   | <b>-1.290</b>   | <b>-568</b>   |
|               | <b>DIFFERENZA TRA VALORE E COSTI DELLA PRODUZIONE</b>                                  | <b>-1.739</b>   | <b>-13</b>      | <b>-1.726</b> |
| <b>C</b>      | <b>PROVENTI E ONERI FINANZIARI</b>   |                 |                 |               |
|               | <b>PROVENTI ED ONERI STRAORDINARI</b>  |                 |                 |               |
|               | Proventi e oneri straordinari  | 1.740           | 14              | 1.726         |
|               | <b>RISULTATO PRIMA DELLE IMPOSTE</b>   | <b>1</b>        | <b>1</b>        | <b>0</b>      |
|               | <b>IMPOSTE DELL'ESERCIZIO</b>  | <b>-1</b>       | <b>-1</b>       | <b>0</b>      |
|               | <b>RISULTATO D'ESERCIZIO</b>   | <b>0</b>        | <b>-0</b>       | <b>0</b>      |
|               | <b>AVANZO / DISAVANZO ECONOMICO</b>  | <b>0</b>        | <b>0</b>        | <b>0</b>      |
|               | <b>AVANZO / DISAVANZO PATRIMONIALE AL TERMINE DELL'ESERCIZIO</b>                       | <b>0</b>        | <b>0</b>        | <b>0</b>      |

## Conto economico

Valore della produzione: 118 mgl

Contributi a carico dei datori di lavoro e/o degli iscritti - Sono stati accertati in 81 mgl e si riferiscono in massima parte ai contributi a carico dei datori di lavoro e dei lavoratori dipendenti.

Poste correttive e compensative delle entrate - Sono risultate pari a 2 mgl attengono interamente ai rimborsi di contributi indebiti.

Quote di partecipazione degli iscritti - Il gettito contributivo dell'anno 2013 è stato pari a 17 mgl e si riferisce ai contributi dei proscrittori volontari dell'assicurazione generale obbligatoria relativi a periodi precedenti il 1° gennaio 1998.

Trasferimento da parte di altri enti - Pari a 10 mgl si riferiscono ai contributi addizionali 0.20% di cui all'art.2 della legge n.1443/1961 trasferiti da altri enti di previdenza per la copertura di periodi assicurativi.

Entrate non classificabili in altre voci - Nel complesso sono risultate pari a 10 mgl e si riferiscono prevalentemente alle somme aggiuntive (sanzioni civili, amministrative, multe ed ammende) dovute per il ritardato o omesso versamento parziale o totale dei contributi, agli interessi di dilazione e di differimento rispetto ai termini di pagamento dei contributi medesimi e ad entrate varie.

Costo della produzione: 1.858 mgl

Svalutazioni crediti contributivi - Riguardano l'assegnazione al fondo svalutazione crediti contributivi della presunta irrecuperabilità dei crediti stessi per 1.834 mgl, derivante dall'applicazione delle percentuali di svalutazione crediti. L'operazione, peraltro, nulla modifica nei rapporti finanziari intrattenuti con lo Stato, in quanto questi, come noto, si basano sulle somme realmente riscosse.

Spese di amministrazione - Sono state iscritte per 24 mgl e rappresentano la quota parte delle spese di amministrazione dell'istituto attribuite alla Gestione, ai sensi del Regolamento di contabilità dell'Istituto.

In apposita tabella si riportano i dati delle spese di amministrazione dell'anno, suddivisi per grandi aggregati.

## Spese di amministrazione

(in migliaia)

| Aggregati  | Consuntivo<br>2013 | Consuntivo<br>2012 |
|--|--------------------|--------------------|
| Spese per il personale   | 18                 | 14                 |
| Spese postali, telegraf. e telefoniche   | 1                  | 1                  |
| Illuminaz., forza motrice, riscaldamento,<br>condizionamm, conduzione, pulizia,<br>vigilanza fitto locali, manutenzione e<br>adattamento stabili strumentali | 2                  | 1                  |
| Spese per i servizi informatici e<br>amm.to apparecchiature. informatiche  | 2                  | 2                  |
| Altre spese  | 2                  | 2                  |
| Totale   | 25                 | 20                 |
| meno recuperi  | 1                  | 1                  |
| meno residui insuss. passivi   | (...)              | (...)              |
| totale netto   | 24                 | 19                 |

Proventi e oneri straordinari: 1.740 mgl

Variazioni patrimoniali straordinarie — Pari a 2 mln si riferiscono a eliminazione di residui attivi per irrecuperabilità di crediti contributivi e crediti per sanzioni.

Prelievi da fondi e accantonamenti vari - Previsti in 2 mln si riferiscono alla eliminazione dei residui attivi per irrecuperabilità di crediti contributivi.

Imposte dell'esercizio: 1 mgl

Oneri tributari - Pari a 1 mgl conseguono all'introduzione dell'IRAP a decorrere dal 1° gennaio 1998, disposta dall'art. 10 del Decreto legislativo 15 dicembre 1997, n. 446, relativamente alle retribuzioni dei dipendenti dell'Istituto.

## Stato patrimoniale

L'esame delle principali componenti dello stato patrimoniale evidenzia quanto segue.

Attivo : 121.936 mgl

Residui attivi – Pari a 104.900 mgl sono costituiti:

- da 103.214 mgl per crediti contributivi verso le aziende di cui 102.569 mgl. ceduti alla Scci spa e 645 mgl relativi ai crediti non ceduti;
- da 1.686 mgl per crediti per sanzioni civili e amministrative di cui 1.645 mgl ceduti alla Scci spa e 41 mgl relativi ai crediti non ceduti .

Nel prospetto che segue viene fornito un riepilogo, per procedura di riscossione, dei crediti ceduti e non ceduti:

Crediti al 31/12/2013  
(in migliaia)

| Descrizione                               | Crediti ceduti<br>alla Scci spa | Crediti non ceduti | Totale crediti |
|---|---------------------------------|--------------------|----------------|
| <b>Crediti contributivi</b>               |                                 |                    |                |
| Derivanti da denunce - rendiconto dm 10/m | 97.221                          | -                  | 97.221         |
| Per i lavoratori domestici                | -                               | 314                | 314            |
| Per i lav. agricoli dipendenti            | 5.348                           | 32                 | 5.380          |
| Verso enti previdenziali                  | -                               | 299                | 299            |
| <b>Totale crediti contributivi</b>        | <b>102.569</b>                  | <b>645</b>         | <b>103.214</b> |
| <b>Crediti per sanzioni</b>               |                                 |                    |                |
| Derivanti da denunce - rendiconto dm 10/m | 825                             | -                  | 825            |
| Per i lavoratori domestici                | -                               | 24                 | 24             |
| Per i lavoratori agricoli dipendenti      | 820                             | 17                 | 837            |
| <b>Totale crediti per sanzioni</b>        | <b>1.645</b>                    | <b>41</b>          | <b>1686</b>    |
| <b>Totale generale dei crediti</b>        | <b>104.214</b>                  | <b>686</b>         | <b>104.900</b> |

Poste rettificative dell'attivo - Pari a 101.634 mgl si riferiscono esclusivamente al Fondo svalutazione crediti contributivi, istituito per tenere conto della presunta inesigibilità dei crediti contributivi dovuti alla Gestione.

Crediti verso la Gestione degli interventi assistenziali e di sostegno alle gestioni previdenziali - Ammontano a 2 mgl e riguardano i crediti per sgravi di contributi di pertinenza del S.S.N., per i quali la Gestione degli interventi assistenziali rileva il credito verso lo Stato e, contestualmente, il debito verso la presente Gestione.

Disponibilità liquide - Ammontano a 118.667 mgl e rappresentano le disponibilità liquide della Gestione depositate nel conto corrente intrattenuto con l'Inps derivante dalle disponibilità necessarie a far fronte al debito per rimborso di contributi, e per oneri finanziari e per altri debiti iscritti nella gestione nonché dalle somme riscosse e non versate allo Stato entro l'anno.

Debiti: 121.936 mgl

Debiti verso lo Stato ed altri soggetti pubblici - Sono costituiti da:

- Debiti per trasferimenti passivi verso il Servizio Sanitario Nazionale per 146.346 mgl di cui: 3.269 mgl rappresentano contributi accertati e non riscossi al netto del Fondo svalutazione crediti e 102.597 mgl sono i contributi riscossi e non versati dei quali gli ultimi 102.538 si riferiscono alla attribuzione alla Gestione dal 1999 al 2005 del ricavo dell'operazione di cartolarizzazione, attribuito provvisoriamente in proporzione ai crediti ceduti da ciascuna gestione, per i quali sarà possibile provvedere alla loro esatta imputazione soltanto quando perverranno i dati relativi alla effettiva riscossione.

Tale debito è rettificato dalla presunta insussistenza residui passivi iscritta in bilancio per 1.742 mgl, riguarda la quota di debiti verso lo Stato che si presume insussistente a causa della ridotta esigibilità dei crediti contributivi.

Debiti diversi – Sono costituiti da:

- Debito per oneri finanziari per la cessione dei crediti di cui all'art.13, comma 6, della legge 23/12/1998 n. 448 pari a 15.969 mgl;
- Debito per contributi da rimborsare pari a 100 mgl.

Il Direttore centrale bilanci  
e servizi fiscali



Il Direttore generale



INPS - UFF. OO.CC. - Pervenuto il 29 LUG. 2014

## Bilancio consuntivo

GMR  
SITUAZIONE PATRIMONIALE AL 31 DICEMBRE 2013

| ATTIVO          |   |                              |                              |               |
|-----------------|---|------------------------------|------------------------------|---------------|
| Codice<br>conto | Denominazione Conto   | Consistenza al<br>31/12/2013 | Consistenza al<br>31/12/2012 | Variazioni    |
| C               | ATTIVO CIRCOLANTE   |                              |                              |               |
| II              | Residui attivi  |                              |                              |               |
| 2               | Crediti verso iscritti, soci e terzi  |                              |                              |               |
|                 | Crediti per aliquote contributive a carico dei<br>datori di lavoro e/o degli iscritti | 103.214.215,38               | 105.355.786,44               | -2.141.571,06 |
|                 | Fondo svalutazione crediti contributivi   | -101.634.025,57              | -102.002.322,33              | 368.296,76    |
|                 | Crediti verso iscritti soci e terzi per entrate non<br>classificabili in altre voci   | 1.686.380,05                 | 1.713.648,12                 | -27.268,07    |
| 5               | Crediti verso altri   |                              |                              |               |
|                 | Rapporti di credito tra gestioni per conto terzi e<br>Gias                            | 2.161,07                     | 2.161,07                     | 0             |
|                 | TOTALE  | 3.268.730,93                 | 5.069.273,30                 | -1.800.542,37 |
| IV              | Disponibilità liquide   |                              |                              |               |
| 3               | Denaro e valori in cassa  |                              |                              |               |
|                 | Rapporti di c/c tra le gestioni e la gestione per<br>la produzione di servizi         | 118.667.178,57               | 119.724.026,23               | -1.056.847,66 |
|                 | TOTALE  | 118.667.178,57               | 119.724.026,23               | -1.056.847,66 |
|                 | TOTALE ATTIVO CIRCOLANTE  | 121.935.909,50               | 124.793.299,53               | -2.857.390,03 |
|                 | TOTALE ATTIVO   | 121.935.909,50               | 124.793.299,53               | -2.857.390,03 |

GMR  
SITUAZIONE PATRIMONIALE AL 31 DICEMBRE 2013

| PASSIVO         |  |                              |                              |               |
|-----------------|--|------------------------------|------------------------------|---------------|
| Codice<br>conto | Denominazione conto  | Consistenza al<br>31/12/2013 | Consistenza al<br>31/12/2012 | Variazioni    |
| <b>E</b>        | <b>DEBITI</b>  |                              |                              |               |
| <b>I</b>        |  |                              |                              |               |
| <b>11</b>       | Debiti verso lo Stato ed altri soggetti pubblici               |                              |                              |               |
|                 | Debiti per trasferimenti passivi allo Stato                    | 146.346.226,01               | 147.461.718,29               | -1.115.492,28 |
|                 | Presunta insussistenza dei residui passivi                     | -40.480.423,76               | -38.738.526,01               | -1.741.897,75 |
| <b>12</b>       | Debiti diversi   |                              |                              |               |
|                 | Debiti per oneri finanziari                                    | 15.969.459,56                | 15.969.459,56                | 0             |
|                 | Debiti per poste correttive e compensative di entrate correnti | 99.830,76                    | 99.830,76                    | 0             |
|                 | Debiti per spese non classificabili in altre voci              | 816,93                       | 816,93                       | 0             |
|                 | TOTALE   | 121.935.909,50               | 124.793.299,53               | -2.857.390,03 |
|                 | TOTALE DEBITI  | 121.935.909,50               | 124.793.299,53               | -2.857.390,03 |
|                 | TOTALE PASSIVO   | 121.935.909,50               | 124.793.299,53               | -2.857.390,03 |

I SINDACI  
DANIELA CARLA'  
ANTONINO GALLONI - MARIANO MARTONE  
GIUSEPPE UMBERTO MASTROPIETRO - ROBERTO NICOLO' - GIUSEPPE VITALETTI  
GABRIELLA MARIA SALVATORE - GIUSEPPE SPINELLI

IL COMMISSARIO STRAORDINARIO  
VITTORIO GUERRIERO CONTI

| Codice Conto  | Denominazione conto  | Consuntivo 2013      | Consuntivo 2012      | Variazioni           |
|---------------|--|----------------------|----------------------|----------------------|
| <b>A</b>      | <b>VALORE DELLA PRODUZIONE</b>   |                      |                      |                      |
| <b>A.01</b>   | <b>PROVENTI E CORRISPETTIVI PER LA PRODUZIONE DELLE PRESTAZIONI E/O SERVIZI</b>        |                      |                      |                      |
|               | ENTRATE ACCERTATE NELL'ESERCIZIO   |                      |                      |                      |
|               | Aliquote contributive a carico dei datori di lavoro e/o degli iscritti                 | 81.940,56            | 1.156.859,79         | -1.074.919,23        |
|               | Poste correttive e compensative di entrate correnti - Rimborso di contributi           | -1.687,65            | -1.058,92            | -628,73              |
|               | Quote di partecipazione degli iscritti all'onere di specifiche gestioni                | 17.421,63            | 35.618,32            | -18.196,69           |
|               | <i>Totale proventi e corrispettivi per la produzione delle prestazioni e/o servizi</i> | <i>97.674,54</i>     | <i>1.191.419,19</i>  | <i>-1.093.744,65</i> |
| <b>A.05</b>   | <b>ALTRI RICAVI E PROVENTI</b>   |                      |                      |                      |
|               | ENTRATE ACCERTATE NELL'ESERCIZIO   |                      |                      |                      |
|               | Trasferimenti da parte delle Regioni   | 0                    | 1.928,48             | -1.928,48            |
|               | Trasferimenti da parte di altri Enti del settore pubblico                              | 10.148,40            | 71.592,98            | -61.444,58           |
|               | Entrate non class. in altre voci - <i>Sanzioni civili, amm ve, multe e ammende</i>     | 10.262,33            | 11.572,04            | -1.309,71            |
|               | <i>Totale altri ricavi proventi</i>  | <i>20.410,73</i>     | <i>85.093,50</i>     | <i>-64.682,77</i>    |
|               | <b>TOTALE VALORE DELLA PRODUZIONE (A)</b>  | <b>118.085,27</b>    | <b>1.276.512,69</b>  | <b>-1.158.427,42</b> |
| <b>B</b>      | <b>COSTO DELLA PRODUZIONE</b>  |                      |                      |                      |
| <b>B.10</b>   | <b>AMMORTAMENTI E SVALUTAZIONI</b>   |                      |                      |                      |
| <b>B.10 a</b> | Svalutazione crediti contributivi  | -1.833.870,58        | -954.442,95          | -879.427,63          |
|               | <i>Totale ammortamenti e svalutazioni</i>  | <i>-1.833.870,58</i> | <i>-954.442,95</i>   | <i>-879.427,63</i>   |
| <b>B.14</b>   | <b>ONERI DIVERSI DI GESTIONE</b>   |                      |                      |                      |
|               | SPESE IMPEGNATE NELL'ESERCIZIO   |                      |                      |                      |
|               | Trasferimenti passivi  | 0                    | -316.364,65          | 316.364,65           |
|               | Spese di Amministrazione   | -23.667,88           | -19.040,52           | -4.627,36            |
|               | <i>Totale oneri diversi di gestione</i>  | <i>-23.667,88</i>    | <i>-335.405,17</i>   | <i>311.737,29</i>    |
|               | <b>TOTALE COSTI DELLA PRODUZIONE (B)</b>   | <b>-1.857.538,46</b> | <b>-1.289.848,12</b> | <b>-567.690,34</b>   |
|               | <b>DIFFERENZA TRA VALORE E COSTI DELLA PRODUZIONE (A) + (-B)</b>                       | <b>-1.739.453,19</b> | <b>-13.335,43</b>    | <b>-1.726.117,76</b> |
| <b>E</b>      | <b>PROVENTI ED ONERI STRAORDINARI</b>  |                      |                      |                      |
| <b>E.20</b>   | Prelievo dal F.do svalutazione crediti contributivi per adeguamento                    | 0                    | 20.677,55            | -20.677,55           |
| <b>E.22</b>   | Presunta insussistenza o eliminazione di residui passivi                               | 1.741.897,75         | 0                    | 1.741.897,75         |
| <b>E.23</b>   | Prelievo dal F.do svalutazione crediti contributivi a copertura eliminazione           | 2.202.167,34         | 2.247.257,31         | -45.089,97           |
| <b>E.23</b>   | Eliminazione residui attivi - <i>crediti contributivi e sanzioni</i>                   | -2.203.696,40        | -2.253.933,34        | 50.236,94            |
|               | <i>Totale proventi straordinari</i>  | <i>1.740.368,69</i>  | <i>14.001,52</i>     | <i>1.726.367,17</i>  |
|               | <b>TOTALE PROVENTI E ONERI STRAORDINARI ( E )</b>                                      | <b>1.740.368,69</b>  | <b>14.001,52</b>     | <b>1.726.367,17</b>  |
|               | <b>RISULTATO PRIMA DELLE IMPOSTE (A) + (-B) + (-C) + (E)</b>                           | <b>915,50</b>        | <b>666,09</b>        | <b>249,41</b>        |
| <b>F</b>      | <b>IMPOSTE DELL'ESERCIZIO</b>  |                      |                      |                      |
|               | SPESE IMPEGNATE NELL'ESERCIZIO   |                      |                      |                      |
|               | IRPEG su operazioni commerciali ed altri oneri tributari                               | -915,50              | -666,09              | -249,41              |
|               | <i>Totale imposte dell'esercizio</i>   | <i>-915,50</i>       | <i>-666,09</i>       | <i>-249,41</i>       |
|               | <b>RISULTATO D'ESERCIZIO</b>   | <b>0</b>             | <b>0</b>             | <b>0</b>             |
|               | <b>AVANZO ECONOMICO / DISAVANZO ECONOMICO</b>  | <b>0</b>             | <b>0</b>             | <b>0</b>             |

## Allegati

## Crediti Contributivi

allegato 1

| Descrizione   | Consistenza al<br>31/12/20113     | Consistenza al<br>31/12/2012              | Variazioni                                  |
|---|-----------------------------------|---|---|
| - Derivanti da denunce-rendiconto<br>- <i>Crediti ceduti alla S.C.C.I. Spa</i>                              | 97.221.318,03<br>97.221.318,03    | 99.413.942,62<br>101.632.167,78           | -2.192.624,59<br>-4.410.849,75              |
| - Per i lavoratori domestici<br>- <i>Altri crediti</i>  | 314.132,41<br>314.132,41          | 260.879,18<br>156.774,31                  | 53.253,23<br>157.358,10                     |
| - Per gli operai agricoli dipendenti<br>- <i>Crediti ceduti alla S.C.C.I. Spa</i><br>- <i>Altri crediti</i> | 5.379.122,61<br>-<br>5.379.122,61 | 5.390.060,50<br>5.384.248,65<br>37.405,19 | -10.937,89<br>-5.384.248,65<br>5.341.717,42 |
| - Verso Enti previdenziali<br>- <i>Altri crediti</i>  | 299.642,33<br>299.642,33          | 290.904,14<br>235.114,54                  | 8.738,19<br>64.527,79                       |
| Tot crediti   | 103.214.215,38                    | 105.355.786,44                            | -2.141.571,06                               |

## Contributi a carico dei datori di lavoro e/o degli iscritti

allegato 2

| Descrizione   | Consuntivo<br>2013 | Consuntivo<br>2012  | Variazioni           |
|---|--------------------|---------------------|----------------------|
| <b>Lavoratori dipendenti</b>  |                    |                     |                      |
| 1 - Accertati con il sistema del Dm/10M:                                      | 67,00              | 1.050.676,96        | -1.050.609,96        |
| - contributo 0,20% F.P.L.D  | 67,00              | 79.965,76           | -79.898,76           |
| - contributi 1,66% T.B.R  | -                  | 675.622,80          | -675.622,80          |
| - recup. di ctr. malattia per periodi fino al 31/12/92                        | -                  | 295.088,40          | -295.088,40          |
| 2 - Accertati per i lav.ri agricoli dipendenti:                               | 5,78               | 1.749,44            | -1.743,66            |
| - contributo 0,20% F.P.L.D  | 5,78               | 1.749,44            | -1.743,66            |
| 3 - Accertati per i lavoratori domestici:                                     | 78.843,31          | 104.433,39          | -25.590,08           |
| - contributi 1,66% T.B.R  | 78.843,31          | 104.433,39          | -25.590,08           |
| <b>Complesso lavoratori dipendenti:</b>                                       | <b>78.916,09</b>   | <b>1.156.859,79</b> | <b>-1.077.943,70</b> |
| - contributo 0,20% F.P.L.D  | 72,78              | 81.715,20           | -81.642,42           |
| - contributi 1,66% T.B.R  | -                  | 780.056,19          | -780.056,19          |
| - recup. di ctr. malattia per periodi fino al 31/12/92                        | -                  | 295.088,40          | -295.088,40          |
| <b>Complesso contributi a carico dei datori di lavoro e/o degli iscritti:</b> | <b>72,78</b>       | <b>1.156.859,79</b> | <b>-1.156.787,01</b> |
| - contributo 0,20% F.P.L.D  | 72,78              | 81.715,20           | -81.642,42           |
| - contributi 1,66% T.B.R  | -                  | 780.056,19          | -780.056,19          |
| - recup. di ctr. malattia per periodi fino al 31/12/92                        | -                  | 295.088,40          | -295.088,40          |



Rendiconto 2013

27. Gestione per la riscossione dei contributi per conto terzi: ex enaoli, ex gescal, ex asilli nido, fondi di rotazione, fondi paritetici interprof. naz., e fondo naz. per le politiche migratorie

## Relazione del Direttore generale

La Gestione per la riscossione dei contributi per conto terzi è composta dai bilanci di cinque gestioni che di seguito si indicano.

- A) Gestione per la riscossione dei contributi per conto dell'ex Enaoli
- B) Gestione per la riscossione dei contributi per conto dell'ex Gescal
- C) Gestione per la riscossione dei contributi per gli Asili Nido
- D) Gestione per la riscossione dei contributi del Fondo di rotazione per l'attuazione delle politiche comunitarie di cui all'art. 5 della legge 183/1987, del Fondo di rotazione di cui all'art. 25 della legge 845/1978 e dei Fondi paritetici interprofessionali nazionali per la formazione continua di cui all'art. 118 della legge 388/2000
- E) Gestione per la riscossione dei contributi del Fondo per la formazione professionale e del Fondo per le politiche migratorie

Il bilancio della Gestione è composto dallo Stato Patrimoniale e dal Conto Economico; quest'ultimo è redatto in forma "scalare" e non più a sezioni contrapposte, in conformità agli schemi dei bilanci delle aziende che seguono la normativa civilistica, per evidenziare i risultati intermedi della gestione.

Prima di procedere alla illustrazione delle più significative poste del bilancio, si riporta all'inizio di ogni commento, una tabella dove è evidenziata, in forma aggregata, l'analisi delle entrate e delle uscite accertate nel 2013, raffrontata con i corrispondenti dati del Rendiconto del 2012.

## Istituto Nazionale della Previdenza Sociale

A - Gestione per la riscossione dei contributi per conto dell'ex Enaoli

Rendiconto dell'anno 2013

## SINTESI DELLA SITUAZIONE ECONOMICA E PATRIMONIALE (IN MIGLIAIA)

| Codice Conto   | ANNO 2013<br>RENDICONTO | ANNO 2012<br>RENDICONTO | VARIAZIONI  |
|--|-------------------------|-------------------------|-------------|
| <b>VALORE DELLA PRODUZIONE</b>   |                         |                         |             |
| <b>PROVENTI E CORRISPETTIVI PER LA PRODUZIONE DELLE PRESTAZIONI E/O SERVIZI</b>        |                         |                         |             |
| Aliquote contributive a carico dei datori di lavoro e/o degli iscritti                 | 0                       | 105                     | -105        |
| Poste correttive e compensative delle entrate correnti - Rimborso contributi           | -1                      | -1                      | 0           |
| <b>Totale proventi e corrispettivi per la produzione delle prestazioni e/o servizi</b> | <b>-1</b>               | <b>104</b>              | <b>-105</b> |
| <b>ALTRI RICAVI E PROVENTI</b>   |                         |                         |             |
| Entrate non classificabili in altre voci   | 7                       | 3                       | 4           |
| <b>Totale altri ricavi e proventi</b>  | <b>7</b>                | <b>3</b>                | <b>4</b>    |
| <b>TOTALE VALORE DELLA PRODUZIONE (A)</b>  | <b>6</b>                | <b>107</b>              | <b>-101</b> |
| <b>COSTO DELLA PRODUZIONE</b>  |                         |                         |             |
| <b>AMMORTAMENTI E SVALUTAZIONI</b>   | <b>-165</b>             | <b>-86</b>              | <b>-79</b>  |
| <b>ONERI DIVERSI DI GESTIONE</b>   |                         |                         |             |
| Trasferimenti passivi  | 0                       | -87                     | 87          |
| Recupero somme trasferite in eccedenza allo Stato                                      | 0                       | 0                       | 0           |
| Spese di amministrazione   | -4                      | -5                      | 1           |
| <b>TOTALE COSTI DELLA PRODUZIONE (B)</b>   | <b>-169</b>             | <b>-178</b>             | <b>9</b>    |
| <b>DIFFERENZA TRA VALORE E COSTI DELLA PRODUZIONE (A) + (-B)</b>                       | <b>-163</b>             | <b>-71</b>              | <b>-92</b>  |
| <b>INTERESSI PASSIVI ED ALTRI ONERI FINANZIARI</b>                                     | <b>0</b>                | <b>0</b>                | <b>0</b>    |
| <b>PROVENTI E ONERI STRAORDINARI</b>   | <b>163</b>              | <b>71</b>               | <b>92</b>   |
| <b>RISULTATO PRIMA DELLE IMPOSTE</b>   | <b>0</b>                | <b>0</b>                | <b>0</b>    |
| <b>IMPOSTE DELL'ESERCIZIO</b>  |                         |                         |             |
| Oneri tributari  | 0                       | 0                       | 0           |
| <b>RISULTATO D'ESERCIZIO</b>   | <b>0</b>                | <b>0</b>                | <b>0</b>    |

Passando all'esame delle principali voci del prospetto relativo all'ex Enaoli, si precisa quanto segue.

Valore della produzione 6 mgl

Proventi e corrispettivi per la produzione delle prestazioni e/o servizi

Contributi a carico dei datori di lavoro – Trattandosi di una Gestione a stralcio (allegato n. 2), i contributi provenienti dalla procedura Dm accertati nell'anno ma di competenza dei periodi fino al 31 dicembre 1999 risultano praticamente azzerati.

Entrate non classificabili in altre voci. – Pari a 7 mgl, attengono principalmente alle sanzioni civili e amministrative dovute dai datori di lavoro per il ritardato o omesso versamento dei contributi e agli interessi per il versamento dilazionato dei contributi.

Costi della produzione 169 mgl

Svalutazione dei crediti contributivi - Pari a 165 mgl., riguardano l'assegnazione al fondo svalutazione crediti contributivi determinata tenendo conto delle diverse aliquote di svalutazione dei crediti esistenti a fine anno.

Spese di amministrazione - Sono state stabilite in 4 mgl e rappresentano la quota parte delle spese di amministrazione complessive dell'Istituto attribuite alla Gestione in base ai criteri previsti dal Regolamento per l'amministrazione e la contabilità; tali spese, rilevate dall'Istituto nel loro complesso, vengano ripartite tra le gestioni in base ai costi effettivamente sostenuti per ciascuna di esse.

Presunta insussistenza dei residui passivi – accertata in 0,148 mln a seguito alla consistente svalutazione dei crediti effettuata nell'esercizio

Si commentano di seguito le principali voci patrimoniali.

#### Attivo circolante

##### Residui attivi

Pari a 0,602 mln, sono costituiti:

- per 9,861 mln da crediti contributivi verso le aziende, rettificati dal fondo svalutazione crediti contributivi per 9,706 mln.
- per 0,447 mln da crediti per sanzioni civili e amministrative.

Credito in conto corrente con l'Inps - Ammonta a 11,866 mln, con un incremento di 0,167 mln, rappresenta la disponibilità finanziaria della Gestione.

#### Debiti

##### Residui passivi

- Pari a 11,002 mln., riguardano il debito verso lo Stato per i contributi accertati e non riscossi e riscossi e non versati a fine esercizio, si tratta per 13,989 mln del debito verso lo Stato, rettificato per 2,987 mln dalla presunta insussistenza dei residui passivi.

## Rendiconto

**GESTIONE PER LA RISCOSSIONE DEI CONTRIBUTI PER CONTO DELL'EX ENAOLI**  
**SITUZIONE PATRIMONIALE AL 31 DICEMBRE 2013**  
**ATTIVO**

| DENOMINAZIONE DEL CONTO  | Consistenza al<br>31/12/2013 | Consistenza al<br>31/12/2012 | Variazioni         |
|--|------------------------------|------------------------------|--------------------|
| <b>ATTIVO CIRCOLANTE</b>   |                              |                              |                    |
| <b>RESIDUI ATTIVI</b>  |                              |                              |                    |
| <b>Crediti verso iscritti, soci e terzi</b>  | <b>602.017,31</b>            | <b>772.485,72</b>            | <b>-170.468,41</b> |
| Crediti per aliquote contributive a carico dei datori di lavoro e/o degli iscritti     | 9.860.828,84                 | 10.106.417,29                | -245.588,45        |
| Fondo svalutazione crediti contributivi  | -9.706.100,99                | -9.784.282,43                | 78.181,44          |
| Crediti per entrate non classificabili in altre voci Crediti per sanzioni civ. ed amm. | 447.289,46                   | 450.350,86                   | -3.061,40          |
| Crediti verso la GIAS  | 36.485,92                    | 36.485,92                    | 0,00               |
| <b>Disponibilità liquide</b>   |                              |                              |                    |
| Credito in conto corrente con l'inps   | <b>11.866.217,62</b>         | <b>11.949.032,54</b>         | <b>-82.814,92</b>  |
| <b>TOTALE ATTIVO</b>   | <b>12.504.720,85</b>         | <b>12.758.004,18</b>         | <b>-253.283,33</b> |

**GESTIONE PER LA RISCOSSIONE DEI CONTRIBUTI PER CONTO DELL'EX ENAOLI  
SITUZIONE PATRIMONIALE AL 31 DICEMBRE 2013  
PASSIVO**

| DENOMINAZIONE DEL CONTO   | Consistenza al<br>31/12/2013 | Consistenza al<br>31/12/2012 | Variazioni         |
|---|------------------------------|------------------------------|--------------------|
| <b>DEBITI</b>   |                              |                              |                    |
|   |                              |                              |                    |
|   |                              |                              |                    |
| <b>Debiti verso lo Stato e altri soggetti pubblici</b>            | <b>11.001.866,70</b>         | <b>11.254.953,90</b>         | <b>-253.087,20</b> |
|   |                              |                              |                    |
| Debiti per trasf passivi allo Stato                               | 13.989.125,39                | 14.093.996,05                | -104.870,66        |
|   |                              |                              |                    |
| Presunta insussistenza dei residui passivi                        | -2.987.258,69                | -2.839.042,15                | -148.216,54        |
|   |                              |                              |                    |
| <b>Debiti diversi</b>   | <b>1.502.854,15</b>          | <b>1.503.050,28</b>          | <b>-196,13</b>     |
|   |                              |                              |                    |
| Debiti per contributi da rimborsare                               | 7.635,71                     | 7.831,84                     | -196,13            |
|   |                              |                              |                    |
| Debiti per oneri derivanti dalla cessione di crediti contributivi | 1.495.218,44                 | 1.495.218,44                 | 0,00               |
|   |                              |                              |                    |
| <b>TOTALE PASSIVO</b>   | <b>12.504.720,85</b>         | <b>12.758.004,18</b>         | <b>-253.283,33</b> |

**I Sindaci**

Daniela CARLA'

Antonino GALLONE - Mariano MARTONE - Giuseppe Umberto MASTROPIETRO  
Roberto NICOLO' - Gabriella Maria SALVATORE - Giuseppe SPINELLI - Giuseppe VITALETTI

Commissario Straordinario

Vittorio Guerriero CONTI

**GESTIONE PER LA RISCOSSIONE DEI CONTRIBUTI PER CONTO DELL'EX ENAOLI  
CONTO ECONOMICO DELL'ANNO 2013**

| Denominazione Conto  | ANNO 2013<br>RENDICONTO | ANNO 2012<br>RENDICONTO | VARIAZIONI         |
|--|-------------------------|-------------------------|--------------------|
| <b>VALORE DELLA PRODUZIONE</b>   |                         |                         |                    |
| <b>PROVENTI E CORRISPETTIVI PER LA PRODUZIONE DELLE PRESTAZIONI E/O SERVIZI</b>                |                         |                         |                    |
| <b>ENTRATE ACCERTATE NELL'ESERCIZIO</b>  |                         |                         |                    |
| Aliquote contributive a carico dei datori di lavoro e/o degli iscritti                         | 351,13                  | 105.905,07              | -105.553,94        |
| Poste correttive e compensative delle entrate correnti - Rimborso contributi                   | -1.205,92               | -847,41                 | -358,51            |
| <b>Totale proventi e corrispettivi per la produzione delle prestazioni e/o servizi</b>         | <b>-854,79</b>          | <b>105.057,66</b>       | <b>-105.912,45</b> |
| <b>ALTRI RICAVI E PROVENTI</b>   |                         |                         |                    |
| <b>ENTRATE ACCERTATE NELL'ESERCIZIO</b>  |                         |                         |                    |
| Entrate non classificabili in altre voci - Sanzioni civili e amministrative                    | 7.372,08                | 3.398,51                | 3.973,57           |
| <b>Totale altri ricavi proventi</b>  | <b>7.372,08</b>         | <b>3.398,51</b>         | <b>3.973,57</b>    |
| <b>TOTALE VALORE DELLA PRODUZIONE (A)</b>  | <b>6.517,29</b>         | <b>108.456,17</b>       | <b>-101.938,88</b> |
| <b>COSTI DELLA PRODUZIONE</b>  |                         |                         |                    |
| <b>SVALUTAZIONE DEI CREDITI COMPRESI NELL'ATTIVO CIRCOLANTE</b>                                |                         |                         |                    |
| Svalutazione crediti contributivi  | -165.107,73             | -86.231,03              | -78.876,70         |
| <b>Totale ammortamenti o svalutazioni</b>  | <b>-165.107,73</b>      | <b>-86.231,03</b>       | <b>-78.876,70</b>  |
| <b>ONERI DIVERSI DI GESTIONE</b>   |                         |                         |                    |
| <b>SPESE DI PERTINENZA DELL'ESERCIZIO</b>  |                         |                         |                    |
| Trasferimenti passivi  | 0,00                    | -87.354,36              | 87.354,36          |
| Spese di amministrazione   | -4.169,15               | -5.222,37               | 1.053,22           |
| <b>Totale oneri diversi di gestione</b>  | <b>-4.169,15</b>        | <b>-92.576,73</b>       | <b>88.407,58</b>   |
| <b>TOTALE COSTI DELLA PRODUZIONE (B)</b>   | <b>-169.276,88</b>      | <b>-178.807,77</b>      | <b>9.530,89</b>    |
| <b>DIFFERENZA TRA VALORE E COSTI DELLA PRODUZIONE (A) + (-B)</b>                               | <b>-162.759,59</b>      | <b>-70.351,60</b>       | <b>-92.407,99</b>  |
| <b>INTERESSI PASSIVI ED ALTRI ONERI FINANZIARI</b>   |                         |                         |                    |
| <b>SOPRAVVENIENZE ATTIVE ED INSUSSISTENZE DEL PASSIVO DERIVANTI DALLA GESTIONE DEI RESIDUI</b> |                         |                         |                    |
| Presunta insussistenza dei residui passivi   | 148.216,54              | 0,00                    | 148.216,54         |
| <b>INESIGIBILITA' CREDITI</b>  |                         |                         |                    |
| Eliminazione crediti contributivi  | -228.570,48             | -206.477,04             | -22.093,44         |
| Prelievo dal fondo svalutazione crediti contributivi   | 243.289,17              | 277.038,46              | -33.749,29         |
| <b>TOTALE PROVENTI E ONERI STRAORDINARI (E)</b>  | <b>162.935,23</b>       | <b>70.561,42</b>        | <b>92.373,81</b>   |
| <b>RISULTATO PRIMA DELLE IMPOSTE (A) + (-B) + (-C) + (-D) + (E)</b>                            | <b>175,64</b>           | <b>209,82</b>           | <b>-34,18</b>      |
| <b>IMPOSTE DELL'ESERCIZIO</b>  |                         |                         |                    |
| Oneri tributari  | -175,64                 | -209,82                 | 34,18              |
| <b>Totale imposte dell'esercizio</b>   | <b>-175,64</b>          | <b>-209,82</b>          | <b>34,18</b>       |
| <b>RISULTATO D'ESERCIZIO</b>   | <b>0,00</b>             | <b>0,00</b>             | <b>0,00</b>        |

## Allegati

all. n. 1

**CREDITI CONTRIBUTIVI EX ENAOLI**

| DESCRIZIONE                                  | IMPORTI<br>31.12.2013 | IMPORTI<br>1.1.2013  |
|--|-----------------------|----------------------|
| Derivanti da denunce-rendiconto.             | 8.752.436,47          | 8.949.829,47         |
| Per i lavoratori domestici.....              | 41.782,17             | 41.782,17            |
| Per i lavoratori agricoli dipendenti.....    | 311.070,77            | 313.757,00           |
| Per i coltivatori diretti, mezzadri e coloni | 21.065,24             | 21.141,33            |
| Per gli artigiani...                         | 505.680,14            | 532.051,81           |
| Per gli esercenti attivita' commerciale.     | 228.794,05            | 247.855,51           |
| <b>TOTALE.....</b>                           | <b>9.860.828,84</b>   | <b>10.106.417,29</b> |

all. n. 2

**CONTRIBUTI A CARICO DEI DATORI DI LAVORO E/O DEGLI ISCRITTI  
DELL'EX ENAOLI**

| DESCRIZIONE                                       | RENDICONTO<br>2013 | RENDICONTO<br>2012 |
|---|--------------------|--------------------|
| Derivanti da denuncia rendiconto.....             | -                  | 105.369,42         |
| Lavoratori agricoli dipendenti.....               | 2,67               | 65,64              |
| Per i coltivatori diretti, mezzadri e coloni .... | 2,73               | 5,29               |
| Per gli artigiani.....                            | 119,56             | 167,21             |
| Per gli esercenti attivita' commerciale           | 226,17             | 297,51             |
| <b>TOTALE .....</b>                               | <b>351,13</b>      | <b>105.905,07</b>  |

all. n 3

**CREDITI PER SANZIONI CIVILI E AMMINISTRATIVE EX ENAOLI**

| DESCRIZIONE                                   | IMPORTI<br>AL 31.12.2013 | IMPORTI<br>AL 31.12.2012 |
|---|--------------------------|--------------------------|
| Derivanti dalla denuncia-rendiconto.....      | 41.850,44                | 42.278,99                |
| Per i lavoratori domestici.....               | 3.143,99                 | 4.785,44                 |
| Per i lavoratori agricoli dipendenti..        | 42.902,06                | 43.021,17                |
| Per i coltivatori diretti, mezzadri e coloni. | 1.977,15                 | 1.984,57                 |
| Per gli artigiani.....                        | 72.038,26                | 72.228,15                |
| Per gli esercenti attività commerciale....    | 285.377,56               | 286.052,54               |
| TOTALE.....                                   | <b>447.289,46</b>        | <b>450.350,86</b>        |

## Istituto Nazionale della Previdenza Sociale

B - Gestione per la riscossione dei contributi per conto dell'ex gescal

Rendiconto dell'anno 2013

**GESTIONE PER LA RISCOSSIONE DEI CONTRIBUTI PER CONTO DELL'EX GESCAL**  
SINTESI DELLA SITUAZIONE ECONOMICA E PATRIMONIALE (IN MIGLIAIA)

| Codice Conto   | ANNO 2013<br>RENDICONTO | ANNO 2012<br>RENDICONTO | VARIAZIONI    |
|--|-------------------------|-------------------------|---------------|
| <b>VALORE DELLA PRODUZIONE</b>   |                         |                         |               |
| <b>PROVENTI E CORRISPETTIVI PER LA PRODUZIONE DELLE PRESTAZIONI E/O SERVIZI</b>        |                         |                         |               |
| Aliquote contributive a carico dei datori di lavoro e/o degli iscritti                 | 0                       | 393                     | -393          |
| Poste correttive e compensative delle entrate correnti - Rimborso contributi           | -4                      | 0                       | -4            |
| <b>Totale proventi e corrispettivi per la produzione delle prestazioni e/o servizi</b> | <b>-4</b>               | <b>393</b>              | <b>-397</b>   |
| <b>ALTRI RICAVI E PROVENTI</b>   |                         |                         |               |
| Entrate non classificabili in altre voci   | 68                      | 29                      | 39            |
| <b>Totale altri ricavi e proventi</b>  | <b>68</b>               | <b>29</b>               | <b>39</b>     |
| <b>TOTALE VALORE DELLA PRODUZIONE (A)</b>  | <b>64</b>               | <b>422</b>              | <b>-358</b>   |
| <b>COSTO DELLA PRODUZIONE</b>  |                         |                         |               |
| <b>AMMORTAMENTI E SVALUTAZIONI</b>   | <b>-1.523</b>           | <b>-814</b>             | <b>-709</b>   |
| <b>ONERI DIVERSI DI GESTIONE</b>   |                         |                         |               |
| Spese di amministrazione   | -4                      | -4                      | 0             |
| <b>TOTALE COSTI DELLA PRODUZIONE (B)</b>   | <b>-1.528</b>           | <b>-819</b>             | <b>-709</b>   |
| <b>DIFFERENZA TRA VALORE E COSTI DELLA PRODUZIONE (A) + (-B)</b>                       | <b>-1.464</b>           | <b>-397</b>             | <b>-1.067</b> |
| <b>INTERESSI PASSIVI ED ALTRI ONERI FINANZIARI</b>                                     | <b>0</b>                | <b>0</b>                | <b>0</b>      |
| <b>PROVENTI E ONERI STRAORDINARI</b>   | <b>1.464</b>            | <b>397</b>              | <b>1.067</b>  |
| Presunta insussistenza dei residui passivi   | 1.449                   | 387                     | 1.062         |
| Inesigibilità crediti  | 15                      | 10                      | 5             |
| <b>RISULTATO PRIMA DELLE IMPOSTE</b>   | <b>0</b>                | <b>0</b>                | <b>0</b>      |
| <b>IMPOSTE DELL'ESERCIZIO</b>  |                         |                         |               |
| Oneri tributari  | 0                       | 0                       | 0             |
| <b>RISULTATO D'ESERCIZIO</b>   | <b>0</b>                | <b>0</b>                | <b>0</b>      |

Passando all'esame delle principali voci del prospetto relativo all'ex Gescal, si precisa quanto segue.

Valore della produzione - 0,064 mln.

Proventi e corrispettivi per la produzione delle prestazioni e/o servizi

Contributi a carico dei datori di lavoro - Trattandosi di una Gestione a stralcio (allegato n. 2), i contributi provenienti dalla procedura Dm accertati nell'anno ma di competenza dei periodi fino al 31 dicembre 1999 risultano praticamente azzerati.

Entrate non classificabili in altre voci. - Pari a 0,068 mln, attengono principalmente alle sanzioni civili e amministrative dovute dai datori di lavoro per il ritardato o omesso versamento dei contributi e agli interessi per il versamento dilazionato dei contributi.

Costi della produzione 1,528 mln

Ammortamento e svalutazioni

Svalutazione dei crediti contributivi - Pari a 1,523 mln., riguardano il fondo svalutazione crediti contributivi determinato tenendo conto delle diverse aliquote di svalutazione dei crediti esistenti a fine anno.

Spese di amministrazione. - Sono state impegnate in 0,004 mln e rappresentano la quota parte delle spese di amministrazione complessive dell'Istituto attribuite alla Gestione in base ai criteri previsti dal Regolamento per l'amministrazione e la contabilità, che stabilisce che le spese generali di amministrazione, rilevate dall'Istituto nel loro complesso, vengano ripartite tra le gestioni in base ai costi effettivamente sostenuti per ciascuna di esse.

Presunta insussistenza dei residui passivi - accertata in 1,449 mln a seguito alla consistente svalutazione dei crediti effettuata nell'esercizio.

Si commentano di seguito le principali voci patrimoniali.

#### Attivo circolante

##### Residui attivi

Iscritti per 1,133 mln, sono costituiti:

- per 83,643 mln da crediti contributivi verso le aziende; tali crediti sono rettificati dal fondo svalutazione crediti contributivi per 82,774 mln.
- per 0,263 mln da crediti per sanzioni civili e amministrative;
- per 0,219 mln da crediti verso la GIAS.

Credito in conto corrente con l'inps - Pari a 101,553 mln.

#### Debiti

##### Residui passivi

- Pari a 89,741 mln., riguardano il debito verso lo Stato (129,117 mln.) per i contributi accertati e non riscossi e riscossi e non versati a fine esercizio, rettificati da 39,376 mln per la presunta insussistenza dei residui passivi.

## Rendiconto

**GESTIONE DEI CONTRIBUTI PER CONTO DELL'EX GESCAL  
SITUAZIONE PATRIMONIALE AL 31 DICEMBRE 2013**

**ATTIVO**

| DENOMINAZIONE DEL CONTO  | Consistenza al<br>31/12/2013 | Consistenza al<br>31/12/2012 | Variazioni           |
|--|------------------------------|------------------------------|----------------------|
| <b>ATTIVO CIRCOLANTE</b>   |                              |                              |                      |
| <b>RESIDUI ATTIVI</b>  |                              |                              |                      |
| Crediti verso iscritti, soci e terzi   | <b>1.132.819,20</b>          | <b>2.692.285,35</b>          | <b>-1.559.466,15</b> |
| Crediti per aliquote contributive a carico dei datori di lavoro e/o degli iscritti | 83.642.940,24                | 85.571.198,15                | -1.928.257,91        |
| Fondo svalutazione crediti contributivi  | -82.773.570,08               | -83.175.707,45               | 402.137,37           |
| Crediti per entrate non classificabili in altre voci Crediti per sanzioni civ.     | 263.449,04                   | 296.794,65                   | -33.345,61           |
| Crediti verso la GIAS  | 219.275,72                   | 219.275,72                   | 0,00                 |
| <b>Disponibilità liquide</b>   |                              |                              |                      |
| Credito in conto corrente con l'Inps   | <b>101.552.874,29</b>        | <b>101.205.419,43</b>        | <b>347.454,86</b>    |
| <b>TOTALE ATTIVO</b>   | <b>102.904.969,21</b>        | <b>104.116.980,50</b>        | <b>-1.212.011,29</b> |

**GESTIONE DEI CONTRIBUTI PER CONTO DELL'EX GESCAL  
SITUAZIONE PATRIMONIALE AL 31 DICEMBRE 2013**

**PASSIVO**

| DENOMINAZIONE DEL CONTO   | Consistenza al<br>31/12/2013 | Consistenza al<br>31/12/2012 | Variazioni           |
|---|------------------------------|------------------------------|----------------------|
| <b>DEBITI</b>   |                              |                              |                      |
| <b>Debiti verso lo Stato e altri soggetti pubblici</b>            | <b>89.740.400,83</b>         | <b>90.952.412,12</b>         | <b>-1.212.011,29</b> |
| Debiti per trasf passivi allo Stato                               | 129.116.903,91               | 129.266.610,42               | -149.706,51          |
| Presunta insussistenza dei residui passivi                        | -39.376.503,08               | -38.314.198,30               | -1.062.304,78        |
| <b>Debiti diversi</b>   | <b>13.164.568,38</b>         | <b>13.164.568,38</b>         | <b>0,00</b>          |
| Debiti per oneri derivanti dalla cessione di crediti contributivi | 13.164.568,38                | 13.164.568,38                | 0,00                 |
| <b>TOTALE PASSIVO</b>   | <b>102.904.969,21</b>        | <b>104.116.980,50</b>        | <b>-1.212.011,29</b> |

**I Sindaci**

Daniela CARLA\*

Antonino GALLONI - Mariano MARTONE - Giuseppe Umberto MASTROPIETRO  
Roberto NICOLÒ - Gabriella Mana SALVATORE - Giuseppe SPINELLI - Giuseppe VITALETTI

**Commissario Straordinario**

Vittorio Guerriero CONTI

**GESTIONE PER LA RISCOSSIONE DEI CONTRIBUTI PER CONTO DELL'EX GESCAL  
CONTO ECONOMICO DELL'ANNO 2013**

| Denominazione Conto  | ANNO 2013<br>RENDICONTO | ANNO 2012<br>RENDICONTO | VARIAZIONI           |
|--|-------------------------|-------------------------|----------------------|
| <b>VALORE DELLA PRODUZIONE</b>   |                         |                         |                      |
| <b>PROVENTI E CORRISPETTIVI PER LA PRODUZIONE DELLE PRESTAZIONI E/O SERVIZI</b>                |                         |                         |                      |
| <b>ENTRATE ACCERTATE NELL'ESERCIZIO</b>  |                         |                         |                      |
| Aliquote contributive a carico dei datori di lavoro e/o degli Iscritti                         | 14,96                   | 392.948,88              | -392.933,92          |
| Poste correttive e compensative delle entrate correnti - Rimborso contributi                   | -4.112,99               | 0,00                    | -4.112,99            |
| <b>Totale proventi e corrispettivi per la produzione delle prestazioni e/o servizi</b>         | <b>-4.098,03</b>        | <b>392.948,88</b>       | <b>-397.046,91</b>   |
| <b>ALTRI RICAVI E PROVENTI</b>   |                         |                         |                      |
| <b>ENTRATE ACCERTATE NELL'ESERCIZIO</b>  |                         |                         |                      |
| Entrate non classificabili in altre voci - Sanzioni civili e amministrative                    | 67.667,16               | 29.055,31               | 38.611,85            |
| <b>Totale altri ricavi proventi</b>  | <b>67.667,16</b>        | <b>29.055,31</b>        | <b>38.611,85</b>     |
| <b>TOTALE VALORE DELLA PRODUZIONE (A)</b>  | <b>63.569,13</b>        | <b>422.004,19</b>       | <b>-358.435,06</b>   |
| <b>COSTI DELLA PRODUZIONE</b>  |                         |                         |                      |
| <b>AMMORTAMENTI E SVALUTAZIONI</b>   |                         |                         |                      |
| <b>SVALUTAZIONE DEI CREDITI COMPRESI NELL'ATTIVO CIRCOLANTE</b>                                |                         |                         |                      |
| Svalutazione crediti contributivi  | -1.523.112,16           | -813.867,60             | -709.244,56          |
| <b>Totale ammortamenti e svalutazioni</b>  | <b>-1.523.112,16</b>    | <b>-813.867,60</b>      | <b>-709.244,56</b>   |
| <b>ONERI DIVERSI DI GESTIONE</b>   |                         |                         |                      |
| <b>SPESE DI PERTINENZA DELL'ESERCIZIO</b>  |                         |                         |                      |
| Spese di amministrazione   | -4.169,15               | -5.222,37               | 1.053,22             |
| <b>Totale oneri diversi di gestione</b>  | <b>-4.169,15</b>        | <b>-5.222,37</b>        | <b>1.053,22</b>      |
| <b>TOTALE COSTI DELLA PRODUZIONE (B)</b>   | <b>-1.527.281,31</b>    | <b>-819.089,97</b>      | <b>-708.191,34</b>   |
| <b>DIFFERENZA TRA VALORE E COSTI DELLA PRODUZIONE (A) + (-B)</b>                               | <b>-1.463.712,18</b>    | <b>-397.085,78</b>      | <b>-1.066.626,40</b> |
| <b>SOPRAVVENIENZE ATTIVE ED INSUSSISTENZE DEL PASSIVO DERIVANTI DALLA GESTIONE DEI RESIDUI</b> |                         |                         |                      |
| Presunta insussistenza dei residui passivi   | 1.449.243,27            | 386.938,49              | 1.062.304,78         |
| <b>INESIGIBILITA' CREDITI</b>  |                         |                         |                      |
| Eliminazione crediti contributivi  | -1.910.604,98           | -1.890.488,46           | +20.116,52           |
| Prelievo dal fondo svalutazione crediti contributivi   | 1.925.249,53            | 1.900.845,57            | 24.403,96            |
| <b>TOTALE PROVENTI E ONERI STRAORDINARI (E)</b>  | <b>1.463.887,82</b>     | <b>397.295,60</b>       | <b>1.066.592,22</b>  |
| <b>RISULTATO PRIMA DELLE IMPOSTE (A) + (-B) + (-C) + (-D) + (E)</b>                            | <b>175,64</b>           | <b>209,82</b>           | <b>-34,18</b>        |
| <b>IMPOSTE DELL'ESERCIZIO</b>  |                         |                         |                      |
| Oneri tributari  | -175,64                 | -209,82                 | 34,18                |
| <b>Totale imposte dell'esercizio</b>   | <b>-175,64</b>          | <b>-209,82</b>          | <b>34,18</b>         |
| <b>RISULTATO D'ESERCIZIO</b>   | <b>0,00</b>             | <b>0,00</b>             | <b>0,00</b>          |

Allegati

all. n. 1

**CREDITI CONTRIBUTIVI EX GESCAL**

| DESCRIZIONE  | IMPORTI<br>AL 31.12.2013 | IMPORTI<br>AL 1.1.2013 |
|--|--------------------------|------------------------|
| Derivanti da denunce-rendiconto                            | 82.826.528,46            | 84.694.508,52          |
| Derivanti dai lavoratori delle Casse Marittime             | 802.874,24               | 863.152,09             |
| Derivanti dai lavoratori dei pubblici servizi di telefonia | 13.537,54                | 13.537,54              |
| <b>TOTALE.....</b>   | <b>83.642.940,24</b>     | <b>85.571.198,15</b>   |

all. n. 2

**CONTRIBUTI A CARICO DEI DATORI DI LAVORO E/O DEGLI ISCRITTI  
EX GESCAL**

| DESCRIZIONE                                | RENDICONTO<br>2 0 1 3 | RENDICONTO<br>2 0 1 2 |
|--|-----------------------|-----------------------|
| Derivanti da denuncia rendiconto...        | -                     | 382.553,38            |
| Per i lavoratori delle Casse Marittime.... | 14,96                 | 10.395,50             |
| <b>TOTALE .....</b>                        | <b>14,96</b>          | <b>392.948,88</b>     |

## Istituto Nazionale della Previdenza Sociale

C - Gestione per la riscossione dei contributi per gli asili nido

Rendiconto dell'anno 2013

## SINTESI DELLA SITUAZIONE ECONOMICA E PATRIMONIALE (IN MIGLIAIA)

| Codice Conto   | ANNO 2013<br>RENDICONTO | ANNO 2012<br>RENDICONTO | VARIAZIONI  |
|--|-------------------------|-------------------------|-------------|
| <b>VALORE DELLA PRODUZIONE</b>   |                         |                         |             |
| <b>PROVENTI E CORRISPETTIVI PER LA PRODUZIONE DELLE PRESTAZIONI E/O SERVIZI</b>        |                         |                         |             |
| Aliquote contributive a carico dei datori di lavoro e/o degli iscritti                 | 0                       | 85                      | -85         |
| Poste correttive e compensative delle entrate correnti - Rimborso contributi           | 0                       | 0                       | 0           |
| Quote di partecipazione degli Iscritti all'onere di specifiche gestioni                | 9                       | 23                      | -14         |
| <b>Totale proventi e corrispettivi per la produzione delle prestazioni e/o servizi</b> | <b>9</b>                | <b>108</b>              | <b>-99</b>  |
| <b>ALTRI RICAVI E PROVENTI</b>   |                         |                         |             |
| Entrate non classificabili in altre voci   | 8                       | 5                       | 3           |
| Trasferimenti da parte delle Regioni e altri Enti del settore pubblico                 | 0                       | 8                       | -8          |
| <b>Totale altri ricavi e proventi</b>  | <b>8</b>                | <b>13</b>               | <b>-5</b>   |
| <b>TOTALE VALORE DELLA PRODUZIONE (A)</b>  | <b>17</b>               | <b>121</b>              | <b>-104</b> |
| <b>COSTO DELLA PRODUZIONE</b>  |                         |                         |             |
| <b>AMMORTAMENTI E SVALUTAZIONI</b>   | <b>-193</b>             | <b>-103</b>             | <b>-90</b>  |
| <b>ONERI DIVERSI DI GESTIONE</b>   |                         |                         |             |
| Trasferimenti passivi  | 0                       | -8                      | 8           |
| Spese di amministrazione   | -6                      | -8                      | 2           |
| <b>TOTALE COSTI DELLA PRODUZIONE (B)</b>   | <b>-199</b>             | <b>-119</b>             | <b>-80</b>  |
| <b>DIFFERENZA TRA VALORE E COSTI DELLA PRODUZIONE (A) + (-B)</b>                       | <b>-182</b>             | <b>2</b>                | <b>-184</b> |
| <b>INTERESSI PASSIVI ED ALTRI ONERI FINANZIARI</b>                                     | <b>0</b>                | <b>0</b>                | <b>0</b>    |
| <b>PROVENTI E ONERI STRAORDINARI</b>   | <b>182</b>              | <b>-2</b>               | <b>184</b>  |
| Presunta insussistenza residui passivi   | 184                     | 0                       | 184         |
| Inesigibilità crediti  | -2                      | -2                      | 0           |
| <b>RISULTATO PRIMA DELLE IMPOSTE</b>   | <b>0</b>                | <b>0</b>                | <b>0</b>    |
| <b>IMPOSTE DELL'ESERCIZIO</b>  |                         |                         |             |
| Oneri tributari  | 0                       | 0                       | 0           |
| <b>RISULTATO D'ESERCIZIO</b>   | <b>0</b>                | <b>0</b>                | <b>0</b>    |

Passando all'esame delle principali voci del prospetto relativo ai contributi per gli asili nido, si precisa quanto segue.

Valore della produzione 0,017 mln.

Proventi e corrispettivi per la produzione delle prestazioni e/o servizi

Contributi a carico dei datori di lavoro – Trattandosi di una Gestione a stralcio (allegato n. 2), i contributi provenienti dalla procedura Dm accertati nell'anno ma di competenza dei periodi fino al 31 dicembre 1999 risultano praticamente azzerati.

Entrate non classificabili in altre voci. – Pari a 0,008 mln, attengono principalmente alle sanzioni civili e amministrative dovute dai datori di lavoro per il ritardato o omesso versamento dei contributi e agli interessi per il versamento dilazionato dei contributi.

Costi della produzione 0,199 mln

Ammortamento e svalutazioni

Svalutazione dei crediti contributivi - Pari a 0,193 mln., riguarda l'assegnazione al fondo svalutazione crediti contributivi determinata tenendo conto delle diverse aliquote di svalutazione dei crediti esistenti a fine anno.

Spese di amministrazione - Sono state impegnate in 0,006 mln e rappresentano la quota parte delle spese complessive dell'Istituto attribuite alla Gestione.

Presunta insussistenza dei residui passivi – accertata in 0,184 mln a seguito alla consistente svalutazione dei crediti effettuata nell'esercizio.

Si commentano di seguito le principali voci patrimoniali.

#### Attivo circolante

##### Residui attivi

Pari a 0,705 mln, sono costituiti:

- per 14,587 mln da crediti contributivi verso le aziende; tali crediti sono rettificati dal fondo svalutazione crediti contributivi per 14,359 mln.
- per 0,478 da crediti per sanzioni civili e amministrative, interamente ceduti alla S.C.C.I. spa.

Credito in conto corrente con l'Inps – La sua consistenza a fine esercizio è di 16,258 mln, con un decremento di 0,104 mln.

#### Debiti

##### Residui passivi

- Pari a 14,591 mln., riguardano il debito verso lo Stato per i contributi accertati e non riscossi e riscossi e non versati a fine esercizio, determinati da 19,643 mln di debito verso lo Stato rettificato da 5,052 mln come presunta insussistenza dei residui passivi.

## Rendiconto

**GESTIONE PER LA RISCOSSIONE DEI CONTRIBUTI PER CONTO DEGLI ASILI NIDO  
SITUAZIONE PATRIMONIALE AL 31 DICEMBRE 2013  
ATTIVO**

| DENOMINAZIONE DEL CONTO  | Consistenza al<br>31/12/2013 | Consistenza al<br>31/12/2012 | Variazioni         |
|--|------------------------------|------------------------------|--------------------|
| <b>ATTIVO CIRCOLANTE</b>   |                              |                              |                    |
| <b>RESIDUI ATTIVI</b>  |                              |                              |                    |
| <b>Crediti verso iscritti, soci e terzi</b>  | <b>705.445,04</b>            | <b>900.882,77</b>            | <b>-195.437,73</b> |
| Crediti per aliquote contributive a carico dei datori di lavoro e/o degli iscritti     | 14.586.651,30                | 14.851.546,40                | -264.895,10        |
| Fondo svalutazione crediti contributivi  | -14.358.724,20               | -14.429.926,40               | 71.202,20          |
| Crediti per entrate non classificabili in altre voci Crediti per sanzioni civ. ed amm. | 477.517,94                   | 479.262,77                   | -1.744,83          |
| Crediti verso la GIAS  | 8.420,13                     | 8.420,13                     | 0,00               |
| <b>Disponibilità liquide</b>   |                              |                              |                    |
| Credito in conto corrente con l'Inps   | 16.257.751,32                | 16.362.179,73                | -104.428,41        |
| <b>TOTALE ATTIVO</b>   | <b>16.971.616,49</b>         | <b>17.271.482,63</b>         | <b>-299.866,14</b> |

**GESTIONE PER LA RISCOSSIONE DEI CONTRIBUTI PER CONTO DEGLI ASILI NIDO  
SITUAZIONE PATRIMONIALE AL 31 DICEMBRE 2013  
PASSIVO**

| DENOMINAZIONE DEL CONTO   | Consistenza al<br>31/12/2013 | Consistenza al<br>31/12/2012 | Variazioni         |
|---|------------------------------|------------------------------|--------------------|
| <b>DEBITI</b>   |                              |                              |                    |
|   |                              |                              |                    |
|   |                              |                              |                    |
| <b>Debiti verso lo Stato e altri soggetti pubblici</b>            | <b>14.590.831,70</b>         | <b>14.890.697,84</b>         | <b>-299.866,14</b> |
|   |                              |                              |                    |
| Debiti per trasf passivi allo Stato                               | 19.643.302,24                | 19.759.554,67                | -116.252,43        |
|   |                              |                              |                    |
| Presunta insussistenza dei residui passivi                        | -5.052.470,54                | -4.868.856,83                | -183.613,71        |
|   |                              |                              |                    |
| <b>Debiti diversi</b>   | <b>2.380.784,79</b>          | <b>2.380.784,79</b>          | <b>0,00</b>        |
|   |                              |                              |                    |
| Debiti per contributi da rimborsare                               | 32.622,67                    | 32.622,67                    | 0,00               |
|   |                              |                              |                    |
| Debiti per oneri derivanti dalla cessione di crediti contributivi | 2.348.162,12                 | 2.348.162,12                 | 0,00               |
|   |                              |                              |                    |
| <b>TOTALE PASSIVO</b>   | <b>16.971.616,49</b>         | <b>17.271.482,63</b>         | <b>-299.866,14</b> |

**I Sindaci**

Daniela CARLA'

Antonino GALLONI - Mariano MARTONE - Giuseppe Umberto MASTROPIETRO  
Roberto NICOLO' - Gabriella Maria SALVATORE - Giuseppe SPINELLI - Giuseppe VITALETTI

**Commissario Straordinario**

Vittorio Guerriero CONTI

**GESTIONE PER LA RISCOSSIONE DEI CONTRIBUTI PER CONTO DEGLI ASILI NIDO  
CONTO ECONOMICO DELL'ANNO 2013**

| Denominazione Conto   | ANNO 2013<br>RENDICONTO | ANNO 2012<br>RENDICONTO | VARIAZIONI         |
|---|-------------------------|-------------------------|--------------------|
| <b>VALORE DELLA PRODUZIONE</b>  |                         |                         |                    |
| <b>PROVENTI E CORRISPETTIVI PER LA PRODUZIONE DELLE PRESTAZIONI E/O SERVIZI</b>               |                         |                         |                    |
| <b>ENTRATE ACCERTATE NELL'ESERCIZIO</b>   |                         |                         |                    |
| Aliquote contributive a carico dei datori di lavoro e/o degli iscritti                        | 40,87                   | 84.781,98               | -84.741,11         |
| Poste correttive e compensative delle entrate correnti - Rimborso contributi                  | -146,32                 | -262,82                 | 116,50             |
| Quote di partecipazione degli iscritti all'onere di specifiche gestioni                       | 9.165,00                | 22.846,01               | -13.681,01         |
| <b>Totale proventi e corrispettivi per la produzione delle prestazioni e/o servizi</b>        | <b>9.059,55</b>         | <b>107.365,17</b>       | <b>-98.305,62</b>  |
| <b>ALTRI RICAVI E PROVENTI</b>  |                         |                         |                    |
| <b>ENTRATE ACCERTATE NELL'ESERCIZIO</b>   |                         |                         |                    |
| Entrate non classificabili in altre voci - Sanzioni civili e amministrative                   | 8.621,04                | 4.250,60                | 4.370,44           |
| Trasferimenti da parte delle Regioni  | 0,00                    | 964,25                  | -964,25            |
| Trasferimenti da parte di altri Enti del settore pubblico                                     | 1,66                    | 7.852,25                | -7.850,59          |
| <b>Totale altri ricavi proventi</b>   | <b>8.622,70</b>         | <b>13.067,10</b>        | <b>-4.444,40</b>   |
| <b>TOTALE VALORE DELLA PRODUZIONE (A)</b>   | <b>17.682,25</b>        | <b>120.432,27</b>       | <b>-102.750,02</b> |
| <b>COSTI DELLA PRODUZIONE</b>   |                         |                         |                    |
| <b>AMMORTAMENTI E SVALUTAZIONI</b>  |                         |                         |                    |
| <b>SVALUTAZIONE DEI CREDITI COMPRESI NELL'ATTIVO CIRCOLANTE</b>                               |                         |                         |                    |
| Svalutazione crediti contributivi   | -193.264,31             | -103.022,40             | -90.241,91         |
| <b>Totale ammortamenti o svalutazioni</b>   | <b>-193.264,31</b>      | <b>-103.022,40</b>      | <b>-90.241,91</b>  |
| <b>ONERI DIVERSI DI GESTIONE</b>  |                         |                         |                    |
| <b>SPESE DI PERTINENZA DELL'ESERCIZIO</b>   |                         |                         |                    |
| Trasferimenti passivi   | 0,00                    | -7.697,44               | 7.697,44           |
| Spese di amministrazione  | -6.270,91               | -7.704,40               | 1.433,49           |
| <b>Totale oneri diversi di gestione</b>   | <b>-6.270,91</b>        | <b>-15.401,84</b>       | <b>9.130,93</b>    |
| <b>TOTALE COSTI DELLA PRODUZIONE (B)</b>  | <b>-199.535,22</b>      | <b>-118.424,24</b>      | <b>-81.110,98</b>  |
| <b>DIFFERENZA TRA VALORE E COSTI DELLA PRODUZIONE (A) + (-B)</b>                              | <b>-181.852,97</b>      | <b>2.008,03</b>         | <b>-183.861,00</b> |
| <b>INTERESSI PASSIVI ED ALTRI ONERI FINANZIARI</b>  |                         |                         |                    |
| Oneri finanziari da cessione crediti contributivi   | 0,00                    | 0,00                    | 0,00               |
| <b>Totale interessi passivi ed altri oneri finanziari</b>                                     | <b>0,00</b>             | <b>0,00</b>             | <b>0,00</b>        |
| <b>TOTALE PROVENTI E ONERI FINANZIARI (C)</b>   | <b>0,00</b>             | <b>0,00</b>             | <b>0,00</b>        |
| <b>SOPRAVVIVENZE ATTIVE ED INSUSSISTENZE DEL PASSIVO DERIVANTI DALLA GESTIONE DEI RESIDUI</b> |                         |                         |                    |
| Presunta insussistenza dei residui passivi  | 183.613,71              | 0,00                    | 183.613,71         |
| <b>INESIGIBILITÀ CREDITI</b>  |                         |                         |                    |
| Eliminazione crediti contributivi   | -265.955,43             | -278.851,74             | 12.896,31          |
| Prelievo dal fondo svalutazione crediti contributivi per copertura perdita per eliminazioni   | 264.466,51              | 277.141,00              | -12.674,49         |
| <b>TOTALE PROVENTI E ONERI STRAORDINARI (E)</b>   | <b>182.124,79</b>       | <b>-1.710,74</b>        | <b>183.835,53</b>  |
| <b>RISULTATO PRIMA DELLE IMPOSTE (A) + (-B) + (-C) + (-D) + (E)</b>                           | <b>271,82</b>           | <b>297,29</b>           | <b>-25,47</b>      |
| <b>IMPOSTE DELL'ESERCIZIO</b>   |                         |                         |                    |
| Oneri tributari   | -271,82                 | -297,29                 | 25,47              |
| <b>Totale imposte dell'esercizio</b>  | <b>-271,82</b>          | <b>-297,29</b>          | <b>25,47</b>       |
| <b>RISULTATO D'ESERCIZIO</b>  | <b>0,00</b>             | <b>0,00</b>             | <b>0,00</b>        |

## Allegati

all. n. 1

## CREDITI CONTRIBUTIVI ASILI NIDO

| DESCRIZIONE  | IMPORTI<br>AL 31.12.2013 | IMPORTI<br>AL 1.1.2013 |
|--|--------------------------|------------------------|
| Derivanti da denunce-rendiconto.....                           | 10.486.931,01            | 10.723.441,92          |
| Derivanti dai lavoratori dei pubblici servizi di telefonia..   | 1.285,98                 | 1.285,98               |
| Derivanti dai lavoratori dei pubblici servizi di elettricità.. | 328,48                   | 328,48                 |
| Derivanti dai lavoratori agricoli dipendenti.....              | 4.098.105,83             | 4.126.490,02           |
| <b>TOTALE.....</b>   | <b>14.586.651,30</b>     | <b>14.851.546,40</b>   |

all. n. 2

CONTRIBUTI A CARICO DEI DATORI DI LAVORO E/O DEGLI ISCRITTI  
ASILI NIDO

| DESCRIZIONE                           | CONSUNTIVO   | CONSUNTIVO       |
|---------------------------------------|--------------|------------------|
|                                       | 2013         | 2012             |
| Derivanti da denuncia rendiconto..... | 0,00         | 83.506,87        |
| Lavoratori agricoli dipendenti .....  | 40,87        | 1.275,11         |
| <b>TOTALE.....</b>                    | <b>40,87</b> | <b>84.781,98</b> |

## Istituto Nazionale della Previdenza Sociale

- D) Gestione per la riscossione dei contributi del fondo di rotazione per l'attuazione delle politiche comunitarie di cui all'art. 5 della legge 183/1987, del fondo di rotazione di cui all'art. 25 della legge 845/1978 e dei fondi paritetici interprofessionali nazionali per la formazione continua di cui all'art. 118 della legge 388/2000

Rendiconto per l'anno 2013

## SINTESI DELLA SITUAZIONE ECONOMICA E PATRIMONIALE (IN MIGLIAIA)

| Codice Conto   | ANNO 2013<br>Consuntivo | ANNO 2012<br>Consuntivo | Variazioni     |
|--|-------------------------|-------------------------|----------------|
| <b>VALORE DELLA PRODUZIONE</b>   |                         |                         |                |
| <b>PROVENTI E CORRISPETTIVI PER LA PRODUZIONE DELLE PRESTAZIONI E/O SERVIZI</b>        |                         |                         |                |
| Aliquote contributive a carico dei datori di lavoro e/o degli iscritti                 | 796.892                 | 885.844                 | -88.952        |
| <b>Totale proventi e corrispettivi per la produzione delle prestazioni e/o servizi</b> | <b>796.823</b>          | <b>885.786</b>          | <b>-88.963</b> |
| <b>ALTRI RICAVI E PROVENTI</b>   |                         |                         |                |
| Entrate non classificabili in altre voci   | 1.161                   | 1.130                   | 31             |
| Trasferimenti da altre gestioni dell'INPS  | 1.879                   | 1.861                   | 18             |
| <b>Totale altri ricavi e proventi</b>  | <b>3.040</b>            | <b>2.991</b>            | <b>49</b>      |
| <b>TOTALE VALORE DELLA PRODUZIONE (A)</b>  | <b>799.863</b>          | <b>888.777</b>          | <b>-88.914</b> |
| <b>COSTO DELLA PRODUZIONE</b>  |                         |                         |                |
| <b>AMMORTAMENTI E SVALUTAZIONI</b>   |                         |                         |                |
| Assegnazione al fondo di svalutazione dei crediti contributivi                         | -24.853                 | -25.794                 | 941            |
| <b>ONERI DIVERSI DI GESTIONE</b>   |                         |                         |                |
| Trasferimenti passivi  | -771.446                | -860.032                | 88.586         |
| Spese non classificabili in altre voci   | -16                     | -25                     | 9              |
| Spese di amministrazione   | -3.435                  | -2.837                  | -598           |
| <b>TOTALE COSTI DELLA PRODUZIONE (B)</b>   | <b>-799.750</b>         | <b>-888.688</b>         | <b>88.938</b>  |
| <b>DIFFERENZA TRA VALORE E COSTI DELLA PRODUZIONE (A) + (-B)</b>                       | <b>113</b>              | <b>89</b>               | <b>24</b>      |
| <b>PROVENTI E ONERI FINANZIARI</b>   |                         |                         |                |
| Oneri finanziari   | 0                       | 0                       | 0              |
| <b>PROVENTI E ONERI STRAORDINARI</b>   | <b>-55</b>              | <b>-32</b>              | <b>-23</b>     |
| <b>RISULTATO PRIMA DELLE IMPOSTE</b>   | <b>58</b>               | <b>57</b>               | <b>1</b>       |
| <b>IMPOSTE DELL'ESERCIZIO</b>  | <b>-58</b>              | <b>-57</b>              | <b>-1</b>      |
| Imposta regionale sulle attività produttive  | -58                     | -57                     | 1              |
| <b>RISULTATO D'ESERCIZIO</b>   | <b>0</b>                | <b>0</b>                | <b>0</b>       |

Passando all'esame delle principali voci del prospetto relativo ai Fondi di rotazione e ai Fondi paritetici interprofessionali nazionali, si precisa quanto segue.

Valore della produzione 800 mln.

Proventi e corrispettivi per la produzione delle prestazioni e/o servizi

Contributi a carico dei datori di lavoro - Accertati per 797 mln., a fronte di 886 mln. dell'esercizio precedente, sono distribuiti come esplicitato nell'allegato n. 3.

Il contributo di cui all'art. 25 della legge 845/1978 si riferisce:

- per 127 mln. al fondo di rotazione per le politiche comunitarie di cui all'art. 5 della legge 183/1987, relativamente all'aliquota dello 0,20% dovuto dalle aziende non aderenti ai fondi paritetici interprofessionali nazionali.
- per 64 mln. al fondo di rotazione di cui all'art. 25 della legge 845/1978, relativamente all'aliquota dello 0,10% dovuto dalle aziende non aderenti ai fondi paritetici interprofessionali nazionali.
- per 606 mln. ai fondi paritetici interprofessionali nazionali per la formazione continua, relativamente al contributo dello 0,30% dovuto dalle aziende aderenti ai fondi stessi.

Entrate non classificabili in altre voci - Accertate in 1,161 mln, attengono principalmente alle sanzioni civili e amministrative dovute dai datori di lavoro per il ritardato o omesso versamento dei contributi e agli interessi per il versamento dilazionato dei contributi.

Trasferimenti da altre gestioni dello Stato. - Si attestano in 1,879 mln e riguardano l'apporto dello Stato, tramite la GIAS, a fronte del mancato gettito conseguente all'esenzione contributiva dalla retribuzione imponibile di alcuni emolumenti, prevista dalle leggi specificate nell'allegato n 4.

Costi della produzione 800 mln

Ammortamenti e svalutazioni

Assegnazione al fondo di svalutazione dei crediti contributivi - Pari a 24,853 mln, riguarda l'assegnazione al Fondo di svalutazione crediti della quota di presunta irrecuperabilità dei crediti stessi maturata nell'anno.

Oneri diversi di gestione

Trasferimenti passivi - Impegnati in 771 mln rispetto agli 860 mln del consuntivo 2012; rappresentano le somme destinate al finanziamento dei Fondi di rotazione di cui all'art. 25 della legge 845/1978 e all'art. 5 della legge 183/1987 e dei Fondi paritetici interprofessionali nazionali per la formazione continua di cui all'art. 118 della L. 388/2000; inoltre sono compresi 246 mln trasferiti allo Stato in base all'art 4, DL 54/2013 e 82 mln trasferiti allo Stato in base all'art 1, comma 254, legge 228/2012.

Spese di amministrazione - Determinate in 3 mln, rappresentano la quota parte delle spese di amministrazione complessive dell'Istituto attribuite alla Gestione in base ai criteri previsti dal Regolamento per l'amministrazione e la contabilità, che stabilisce che le spese generali di amministrazione, rilevate dall'Istituto nel loro complesso, vengano ripartite tra le gestioni in base ai costi effettivamente sostenuti per ciascuna di esse, alle quali vanno sommati 0,418 mln di oneri per trasferimento allo Stato derivanti da riduzione delle spese.

**GESTIONE PER LA RISCOSSIONE DEI CONTRIBUTI  
PER CONTO DI TERZI - FONDI DI ROTAZIONE POLITICHE COMUNITARIE  
GTU**

Spese di amministrazione attribuite alla Gestione

| AGGREGATI   | ANNO 2012           | ANNO 2013           |
|---|---------------------|---------------------|
| SPESE PER IL PERSONALE  | 531.419,96          | 521.656,32          |
| SPESE PER SERVIZI SVOLTI DA ALTRI ENTI.   |                     |                     |
| - Amministrazione Postale   |                     |                     |
| - Banche e Uffici C/c postali   | 10,00               | 1,00                |
| - Altri Enti  | 23.122,00           | 10.362,00           |
| SPESE POSTALI, TELEGRAF. E TELEFONICHE  | 26.799,00           | 38.836,00           |
| ILLUMINAZIONE, FORZA MOTRICE, RISCALD.<br>CONDIZIONAMENTO, CONDUZIONE, PULIZIA,<br>VIGILANZA, FITTO LOCALI, MANUTENZIONE<br>E ADATTAMENTO STABILI STRUMENTALI | 94.295,00           | 104.904,00          |
| SPESE PER ACCERTAMENTI SANITARI   |                     |                     |
| SPESE LEGALI  | 112.064,50          | 105.081,24          |
| SPESE PER I SERVIZI INFORMATICI E AMM.TO<br>APPARECCHIATURE INFORMATICHE  | 172.837,00          | 144.582,00          |
| ALTRE SPESE   | 281.444,00          | 560.933,12          |
| di cui spese per il servizio reso dagli Agenti della<br>riscossione per il recupero dei Crediti Contributivi  |                     | 450.671,00          |
| <b>TOTALE</b>   | <b>1.241.991,46</b> | <b>1.486.355,68</b> |
| meno RECUPERI   | 52.964,00           | 51.882,00           |
| meno RESIDUI INSUSS. PASSIVI  | 4.629,00            | 8.651,00            |
| <b>TOTALE NETTO</b>   | <b>1.184.398,46</b> | <b>1.425.822,68</b> |

**FONDI INTERPROFESSIONALI  
PER LA FORMAZIONE CONTINUA  
GTU**

Spese di amministrazione attribuite alla Gestione

| AGGREGATI  | ANNO 2012           | ANNO 2013           |
|--|---------------------|---------------------|
| SPESE PER IL PERSONALE   | 638.314,14          | 638.027,33          |
| SPESE PER SERVIZI SVOLTI DA ALTRI ENTI:  |                     |                     |
| - Amministrazione Postale  |                     |                     |
| - Banche e Uffici C/c postali  | 29,00               | 2,00                |
| - Altri Enti   | 56.939,00           | 34.927,00           |
| SPESE POSTALI, TELEGRAF. E TELEFONICHE   | 33.741,00           | 43.125,00           |
| ILLUMINAZIONE, FORZA MOTRICE, RISCALD.<br>CONDIZIONAMENTO, CONDUZIONE, PULIZIA,<br>VIGILANZA, FITTO LOCALI, MANUTENZIONE<br>E ADATTAMENTO STABILI STRUMENTALI<br>SPESE PER ACCERTAMENTI SANITARI | 118.719,00          | 116.492,00          |
| SPESE LEGALI   | 91.447,25           | 108.113,25          |
| SPESE PER I SERVIZI INFORMATICI E AMM.TO<br>APPARECCHIATURE INFORMATICHE   | 402.892,00          | 355.578,00          |
| ALTRE SPESE  | 221.610,00          | 353.900,29          |
| di cui spese per il servizio reso dagli Agenti della<br>riscossione per il recupero dei Crediti Contributivi   |                     | 231.837,00          |
| <b>TOTALE</b>  | <b>1.563.691,39</b> | <b>1.650.164,87</b> |
| meno RECUPERI  | 49.890,00           | 49.965,00           |
| meno RESIDUI INSUSS. PASSIVI   | 6.175,00            | 9.287,00            |
| <b>TOTALE NETTO</b>  | <b>1.507.626,39</b> | <b>1.590.912,87</b> |

## Imposte dell'esercizio

Oneri tributari - Calcolati in 0,058 mln per effetto dell'introduzione dell'IRAP a decorrere dal 1° gennaio 1998, disposta dall' art. 10 del D.L.vo 446/1997.

Si commentano di seguito le principali voci patrimoniali.

## Attivo circolante

### Residui attivi

Pari a 154 mln, sono costituiti per 317 mln da crediti contributivi verso le aziende, rettificati dal fondo svalutazione crediti contributivi per 163 mln.

Credito in conto corrente con l'Inps - Ammonta a 250 mln, con un decremento di 25 mln rispetto ad inizio anno; rappresenta la disponibilità finanziaria della Gestione.

## Debiti

### Residui passivi

Determinati complessivamente in 404 mln, riguardano il debito, per contributi accertati e non riscossi al termine dell'esercizio, verso i Fondi di rotazione (168 mln) e i Fondi paritetici interprofessionali nazionali (225 mln).

Completano la voce i debiti per oneri da cessione crediti per 11 mln.

## Rendiconto

**'GESTIONE DEL FONDO DI ROTAZIONE  
PER L'ATTUAZIONE DELLE POLITICHE COMUNITARIE DI CUI ALL'ART. 5 L. 183/1987  
DEL FONDO DI ROTAZIONE DI CUI ALL'ART. 25 DELLA LEGGE 845/1978  
E DEI FONDI PARITETICI INTERPROFESSIONALI NAZIONALI DI CUI ALL'ART. 118 DELLA LEGGE N. 388/2000  
SITUAZIONE PATRIMONIALE AL 31 DICEMBRE 2013**

**ATTIVO**

| Denominazione Conto  | Consistenza al<br>31/12/2013 | Consistenza al<br>31/12/2012 | Variazioni            |
|--|------------------------------|------------------------------|-----------------------|
| <b>ATTIVO CIRCOLANTE</b>   |                              |                              |                       |
|  |                              |                              |                       |
|  |                              |                              |                       |
| <b>RESIDUI ATTIVI</b>  |                              |                              |                       |
|  |                              |                              |                       |
| Crediti verso iscritti, soci e terzi   | 154.497.395,70               | 143.624.910,54               | 10.872.485,16         |
|  |                              |                              |                       |
| Crediti per aliquote contributive a carico dei datori di lavoro e/o degli iscritti | 317.230.706,53               | 284.821.795,15               | 32.408.911,38         |
|  |                              |                              |                       |
| Fondo svalutazione crediti contributivi  | -162.922.672,76              | -141.364.796,74              | -21.557.876,02        |
|  |                              |                              |                       |
| Crediti per entrate non class in altre voci - Sanzioni civ. ed amm.                | 189.351,93                   | 167.912,13                   | 21.449,80             |
|  |                              |                              |                       |
|  |                              |                              |                       |
| Crediti verso la GIAS  | 74.062,10                    | 74.062,10                    | 0,00                  |
|  |                              |                              |                       |
|  |                              |                              |                       |
| <b>Disponibilità liquide</b>   |                              |                              |                       |
|  |                              |                              |                       |
| Credito in conto corrente con l'INPS   | 249.669.207,63               | 274.404.784,69               | -24.735.577,06        |
|  |                              |                              |                       |
|  |                              |                              |                       |
| <b>TOTALE ATTIVO</b>   | <b>404.240.665,43</b>        | <b>418.103.757,33</b>        | <b>-13.863.091,90</b> |

**'GESTIONE DEL FONDO DI ROTAZIONE  
PER L'ATTUAZIONE DELLE POLITICHE COMUNITARIE DI CUI ALL'ART. 5 L. 183/1987  
DEL FONDO DI ROTAZIONE DI CUI ALL'ART. 25 DELLA LEGGE 845/1978  
E DEI FONDI PARITETICI INTERPROFESSIONALI NAZIONALI DI CUI ALL'ART. 118 DELLA LEGGE N. 388/2000  
SITUAZIONE PATRIMONIALE AL 31 DICEMBRE 2013**

**PASSIVO**

| Denominazione Conto  | Consistenza al<br>31/12/2013 | Consistenza al<br>31/12/2012 | Variazioni            |
|--|------------------------------|------------------------------|-----------------------|
| <b>DEBITI</b>  |                              |                              |                       |
| <b>RESIDUI PASSIVI</b>   |                              |                              |                       |
| Debiti verso lo Stato e altri soggetti pubblici                                    | 167.971.801,44               | 172.949.587,40               | -4.977.785,96         |
| Debiti per trasf. passivi allo Stato- L. 549/1995 art 1 comma 72 (pol. Comunitare) | 105.134.551,16               | 105.512.947,53               | -378.386,37           |
| Debiti per trasferimenti passivi allo Stato - L. 845/1978 art 25 (F. rotazione)    | 62.837.240,28                | 67.436.639,87                | -4.599.399,59         |
| Debiti diversi   | 236.268.863,99               | 245.154.169,93               | -8.885.305,94         |
| Debiti per altri trasferimenti passivi - L. 388/2000                               | 225.141.614,59               | 234.026.920,53               | -8.885.305,94         |
| Debiti per oneri finanziari (da cessione crediti)                                  | 11.127.249,40                | 11.127.249,40                | 0,00                  |
| <b>TOTALE PASSIVO</b>  | <b>404.240.665,43</b>        | <b>418.103.757,33</b>        | <b>-13.863.091,90</b> |

**I Sindaci**

Daniela CARLA'

Antonino GALLONI - Mariano MARTONE - Giuseppe Umberto MASTROPIETRO  
Roberto NICOLO' - Gabriella Maria SALVATORE - Giuseppe SPINELLI - Giuseppe VITALETTI

**Commissario Straordinario**

Vittorio Guerriero CONTI

**GESTIONE DEL FONDO DI ROTAZIONE  
PER L'ATTUAZIONE DELLE POLITICHE COMUNITARIE DI CUI ALL'ART. 5 L. 183/1987  
DEL FONDO DI ROTAZIONE DI CUI ALL'ART. 25 DELLA LEGGE 845/1978  
E DEI FONDI PARITETICI INTERPROFESSIONALI NAZIONALI DI CUI ALL'ART. 118 DELLA LEGGE N. 388/2000**

**CONTO ECONOMICO GTU**

| Denominazione Conto  | ANNO 2013<br>Consuntivo | ANNO 2012<br>Consuntivo | Variazioni            |
|--|-------------------------|-------------------------|-----------------------|
| <b>VALORE DELLA PRODUZIONE</b>   |                         |                         |                       |
| <b>PROVENTI E CORRISPETTIVI PER LA PRODUZIONE DELLE PRESTAZIONI E/O SERVIZI</b>                            |                         |                         |                       |
| <b>ENTRATE ACCERTATE NELL'ESERCIZIO</b>  |                         |                         |                       |
| Aliquote contributive a carico dei datori di lavoro e/o degli iscritti                                     | 796.891.825,74          | 885.844.171,41          | -88.952.345,67        |
| Poste compensative entrate correnti  | -69.308,19              | -58.328,28              |                       |
| <b>Totale proventi e corrispettivi per la produzione delle prestazioni e/o servizi</b>                     | <b>796.822.517,55</b>   | <b>885.785.843,13</b>   | <b>-88.963.325,58</b> |
| <b>ALTRI RICAVI E PROVENTI</b>   |                         |                         |                       |
| <b>ENTRATE ACCERTATE NELL'ESERCIZIO</b>  |                         |                         |                       |
| Entrate non classificabili in altre voci - Sanzioni civili e amministrative                                | 903.383,90              | 1.008.503,39            | -105.119,49           |
| Entrate non classificabili in altre voci - Interessi per versamento dilazionato o differito dei contributi | 146.619,18              | 56.846,36               | 89.772,82             |
| Entrate non classificabili in altre voci - Entrate diverse   | 111.188,22              | 64.235,00               | 46.953,22             |
| Trasferimenti dalla gestione per gli interventi assistenziali e di sostegno alle gestioni previdenziali    | 1.679.555,53            | 1.860.860,00            | 18.695,53             |
|  |                         |                         |                       |
| <b>Totale altri ricavi proventi</b>  | <b>3.040.746,83</b>     | <b>2.990.444,75</b>     | <b>50.302,08</b>      |
| <b>TOTALE VALORE DELLA PRODUZIONE (A)</b>  | <b>799.863.264,38</b>   | <b>888.776.287,88</b>   | <b>-88.913.023,50</b> |
| <b>COSTI DELLA PRODUZIONE</b>  |                         |                         |                       |
| <b>AMMORTAMENTI E SVALUTAZIONI</b>   |                         |                         |                       |
| <b>SVALUTAZIONE DEI CREDITI COMPRESI NELL'ATTIVO CIRCOLANTE</b>  |                         |                         |                       |
| Svalutazione crediti contributivi  | -24.852.923,06          | -25.793.592,71          | 940.669,65            |
|  |                         |                         |                       |
| <b>Totale ammortamenti e svalutazioni</b>  | <b>-24.852.923,06</b>   | <b>-25.793.592,71</b>   | <b>940.669,65</b>     |
| <b>ONERI DIVERSI DI GESTIONE</b>   |                         |                         |                       |
| <b>SPESE DI PERTINENZA DELL'ESERCIZIO</b>  |                         |                         |                       |
| Trasferimenti passivi - Al Fondo di rotazione per l'attuazione pol.comunitarie                             | -5.871.613,63           | -36.450.389,55          | 30.578.775,92         |
| Trasferimenti passivi - Al Fondo di rotazione art.25 L.845/1978  | -31.085.395,98          | -175.805.301,79         | 144.719.905,81        |
| Trasferimenti passivi - Ai Fondi paritetici interprofessionali   | -406.489.047,38         | -647.775.914,88         | 241.286.867,50        |
| Trasferimenti passivi - Allo Stato art 1, comma 254, legge 228/2012  | -82.000.000,00          | 0,00                    | -82.000.000,00        |
| Trasferimenti passivi - Allo Stato art 4, DL 54/2013   | -246.000.000,00         | 0,00                    | -246.000.000,00       |
|  |                         |                         |                       |
| Spese non classificabili in altre voci - Uscite varie  | -16.380,11              | -24.912,41              | 8.532,30              |
| Spese di amministrazione   | -3.016.735,55           | -2.692.024,85           | -324.710,70           |
| Oneri per trasferimento allo stato delle economie derivanti dalla riduzione delle spese di amministrazione | -418.315,32             | -144.485,00             | -273.830,32           |
|  |                         |                         |                       |
| <b>Totale oneri diversi di gestione</b>  | <b>-774.897.487,97</b>  | <b>-862.893.028,48</b>  | <b>87.995.540,51</b>  |
| <b>TOTALE COSTI DELLA PRODUZIONE (B)</b>   | <b>-799.750.411,03</b>  | <b>-888.686.621,19</b>  | <b>88.936.210,16</b>  |
| <b>DIFFERENZA TRA VALORE E COSTI DELLA PRODUZIONE (A) + (-B)</b>   | <b>112.853,35</b>       | <b>89.666,69</b>        | <b>23.186,66</b>      |
| <b>INTERESSI PASSIVI ED ALTRI ONERI FINANZIARI</b>   |                         |                         |                       |
| Oneri finanziari   | 0,00                    | 32.086,44               | -32.086,44            |
|  |                         |                         |                       |
| <b>Totale interessi passivi ed altri oneri finanziari</b>  | <b>0,00</b>             | <b>0,00</b>             | <b>0,00</b>           |
| <b>TOTALE PROVENTI E ONERI FINANZIARI (C)</b>  | <b>0,00</b>             | <b>0,00</b>             | <b>0,00</b>           |
| <b>PROVENTI E ONERI STRAORDINARI</b>   | <b>-54.760,54</b>       | <b>0,00</b>             | <b>-54.760,54</b>     |
| Eliminazione crediti contributivi  | -3.349.807,58           | -3.191.503,52           | -158.304,06           |
| Prelievo dal fondo svalut crediti contribut per copertura perdita per eliminazioni                         | 3.295.047,04            | 3.159.417,08            | 135.629,96            |
|  |                         |                         |                       |
| <b>RISULTATO PRIMA DELLE IMPOSTE (A) + (-B) + (-C) + (-D) + (E)</b>  | <b>58.092,81</b>        | <b>57.580,25</b>        | <b>512,56</b>         |
| <b>IMPOSTE DELL'ESERCIZIO</b>  |                         |                         |                       |
| Oneri tributari  | -58.092,81              | -57.580,25              | -512,56               |
|  |                         |                         |                       |
| <b>Totale imposte dell'esercizio</b>   | <b>-58.092,81</b>       | <b>-57.580,25</b>       | <b>-512,56</b>        |
| <b>RISULTATO D'ESERCIZIO</b>   | <b>0,00</b>             | <b>0,00</b>             | <b>0,00</b>           |

## Allegati

allegato n. 1

**CREDITI CONTRIBUTIVI  
FONDI DI ROTAZIONE E FONDI INTERPROFESSIONALI**

| DESCRIZIONE                    | Consistenza al<br>31/12/2013 | Consistenza al<br>31/12/2012 | VARIAZIONI           |
|--------------------------------|------------------------------|------------------------------|----------------------|
| - Fondo di rotazione pol. com. | 140.270.957,51               | 131.628.354,08               | 8.642.603,43         |
| - Fondo di rotazione           | 65.798.485,17                | 61.379.167,41                | 4.419.317,76         |
| DI CUI agricoli                | 8.320.823,89                 | 6.406.482,72                 | 1.914.341,17         |
| Totale                         | 206.069.442,68               | 193.007.521,49               | 13.061.921,19        |
| - Fondo Artigianato            | 13.161.168,55                | 11.351.684,30                | 1.809.484,25         |
| - Fondo Cooperative            | 2.471.864,62                 | 2.039.114,31                 | 432.750,31           |
| - For.te                       | 15.143.812,90                | 13.199.931,50                | 1.943.881,40         |
| - Fondimpresa                  | 42.134.814,02                | 33.786.739,83                | 8.348.074,19         |
| - Fondo PMI CONFAPI            | 10.093.877,47                | 8.973.698,70                 | 1.120.178,77         |
| - Fon.ter                      | 8.927.504,05                 | 8.231.570,02                 | 695.934,03           |
| - Fondirigenti                 | 1.854.750,06                 | 1.600.357,05                 | 254.393,01           |
| - Fon.dir                      | 495.654,67                   | 457.669,91                   | 37.984,76            |
| - Fondo Dir PMI                | 46.773,72                    | 39.252,84                    | 7.520,88             |
| - Fondoprofessionisti          | 1.963.809,40                 | 1.664.844,36                 | 298.965,04           |
| - Fond.e.r.                    | 1.414.552,76                 | 1.209.651,78                 | 204.900,98           |
| - Fon.ar.com                   | 6.395.851,04                 | 4.495.590,84                 | 1.900.260,20         |
| - Fon.Agri                     | 2.051.670,47                 | 1.454.801,53                 | 596.868,94           |
| -Fondazienda                   | 206.670,89                   | 171.338,64                   | 35.332,25            |
| - Fondo Banche Assicurazioni   | 885.921,76                   | 846.269,35                   | 39.652,41            |
| -Formazienda                   | 1.369.191,48                 | 751.880,05                   | 617.311,43           |
| - Fonditalia                   | 1.961.233,48                 | 1.102.818,54                 | 858.414,94           |
| - Fondo Servizi pubblici       | 152.963,91                   | 152.732,48                   | 231,43               |
| - FPSI                         | 344.558,61                   | 258.516,40                   | 86.042,21            |
| - Fo.In.Coop                   | 1.413,43                     | 478,56                       | 934,87               |
| - Fond.Agri                    | 25.250,99                    | 15.115,84                    | 10.135,15            |
| -Fondolavoro                   | 57.955,57                    | 10.216,83                    | 47.738,74            |
| Totale Fondi                   | 111.161.263,85               | 91.814.273,66                | 19.346.990,19        |
| <b>TOTALE GENERALE</b>         | <b>317.230.706,53</b>        | <b>284.821.795,15</b>        | <b>32.408.911,38</b> |

allegato n. 2

Analisi del debito per contributi da destinare al finanziamento dei  
Fondi paritetici interprofessionali di cui all'art.118 L. 388/2000.

| Descrizione   | Consistenza al<br>31/12/2013 |
|---|------------------------------|
| Debito per contributi da destinare al finanziamento del Fondo Artigianato Formazione di cui al D.M. 31.10.01 ai sensi del comma 2 dell'art.118 della legge 388/2000   | 13.885.263,06                |
| Debito per contributi da destinare al finanziamento del Fon.Coop di cui al D.M.10.5.02 ai sensi del comma 2 dell'art.118 della legge 388/2000   | 8.495.261,07                 |
| Debito per contributi da destinare al finanziamento del For.Te di cui al D.M. 31.10.2002 ai sensi del comma 2 dell'art. 118 della legge 388/2000  | 26.074.625,17                |
| Debito per contributi da destinare al finanziamento del Fondimpresa di cui al D.M. 28.11.2002 ai sensi del comma 2 dell'art. 118 della legge 388/2000   | 100.782.842,72               |
| Debito per contributi da destinare al finanziamento del Fondo Formazione PMI di cui al D.M. 21.01.2003 ai sensi del comma 2 dell'art. 118 della legge 388/2000  | 10.119.616,30                |
| Debito per contributi da destinare al finanziamento del Fon.Ter di cui al D.M. 24.02.2003 ai sensi del comma 2 dell'art. 118 della legge 388/2000   | 8.088.377,04                 |
| Debito per contributi da destinare al finanziamento del Fondirigenti di cui al D.M. 06.03.2003 ai sensi del comma 2 dell'art. 118 della legge 388/2000  | 7.101.310,69                 |
| Debito per contributi da destinare al finanziamento del Fon.Dir di cui al D.M. 06.03.2003 ai sensi del comma 2 dell'art. 118 della legge 388/2000   | 2.794.935,29                 |
| Debito per contributi da destinare al finanziamento del Fon.Dirigenti PMI di cui al D.M. 04.08.2003 ai sensi del comma 2 dell'art. 118 della legge 388/2000   | 87.157,40                    |
| Debito per contributi da destinare al finanziamento del Fondo per gli studi professionali di cui al D.M. 29.12.2003 ai sensi del comma 2 dell'art. 118 della legge 388/2000                                   | 2.402.863,47                 |
| Debito per contributi da destinare al finanziamento del Fondo per gli Enti Religiosi di cui al D.M. 01/09/2005 ai sensi del comma 2 dell'art. 118 della legge 388/2000  | 2.085.922,19                 |
| Debito per contributi da destinare al finanziamento del Fon.ar.com. di cui al D.M. 06/03/2006 ai sensi del comma 2 dell'art. 118 della legge 388/2000   | 10.756.545,42                |
| Debito per contributi da destinare al finanziamento del For Agri di cui al D.M. 28/02/2007 ai sensi del comma 2 dell'art. 118 della legge 388/2000  | 6.088.460,40                 |
| Debito per contributi da destinare al finanziamento del Fondazienda ed aziende ad essi collegate di cui al D.M. 28/02/2007 ai sensi del comma 2 dell'art. 118 della legge 388/2000                            | 223.218,77                   |
| Debito per contributi da destinare al finanziamento del Fondo Banche Assicurazioni di cui al D.M. 28/02/2007 ai sensi del comma 2 dell'art. 118 della legge 388/2000  | 16.026.257,18                |
| Debito per contributi da destinare al finanziamento del Formazienda di cui al D.M. 251/2008 ai sensi del comma 2 dell'art. 118 della legge 388/2000   | 3.157.402,54                 |
| Debito per contributi da destinare al finanziamento del Fondo Lavoratori dell'Industria e piccole e medie imprese di cui al D.M. del 12 febbraio 2009 ai sensi del comma 2 dell'art. 118 della legge 388/2000 | 3.790.997,28                 |
| Debito per contributi da destinare al Fondo per i servizi pubblici ai sensi del comma 2 dell'art. 118 della legge 388/2000  | 520.286,30                   |
| Debito per contributi da destinare al finanziamento del Fondo Formazione servizi Pubblici Industriali di cui al D.M. 257/2010 ai sensi del comma 2 dell'art. 118 della legge 388/2000                         | 2.478.806,96                 |
| Debito per contributi da destinare al finanziamento del FO.IN.COOP di cui al D.M. 403/V/2010 ai sensi del comma 2 dell'art. 118 della legge 388/2000  | 1.972,13                     |
| Debito per contributi da destinare al finanziamento del FOND.AGRI di cui al D.M. 94/V/2011 ai sensi del comma 2 dell'art. 118 della legge 388/2000  | 52.404,93                    |
| Debito per contributi da destinare al finanziamento del FONDOLAVORO ai sensi del comma 2 dell'art. 118 della legge 388/2000   | 127.088,28                   |
| TOTALE .....  | 225.141.614,59               |

allegato n. 3

CONTRIBUTI PER IL FINANZIAMENTO DEI FONDI DI ROTAZIONE E  
DEI FONDI PARITETICI INTERPROFESSIONALI NAZIONALI

| DESCRIZIONE  | ANNO 2013      | ANNO 2012      | VARIAZIONI     |
|--|----------------|----------------|----------------|
|  | Consuntivo     | Consuntivo     |                |
| Gettito dell'aliquota 0,20% dovuto dalle aziende non aderenti ai Fondi paritetici interprofessionali nazionali destinato al Fondo di rotazione per le politiche comunitarie di cui all'art. 5 legge n. 183/1987 - art. 1, comma 72, della legge 549/1995   | 127.491.495,61 | 152.856.559,74 | -25.365.064,13 |
| Gettito dell'aliquota 0,10% dovuto dalle aziende non aderenti ai Fondi paritetici interprofessionali nazionali destinato al Fondo di rotazione di cui all'art.25 legge n. 845/1978   | 63.746.080,16  | 76.377.460,69  | -12.631.380,53 |
| Gettito dell'aliquota dovuto dalle aziende aderenti al Fondo artigianato formazione di cui al D.M. 31.10.01 ai sensi del comma 2 dell'art.118 della legge 388/2000   | 32.782.915,63  | 34.169.382,66  | -1.386.467,03  |
| Gettito dell'aliquota dovuto dalle aziende aderenti al Fondo paritetico interprofessionale per la formazione continua nelle imprese cooperative di cui al D.M.10.5.02 ai sensi del comma 2 dell'art.118 della legge 388/2000                               | 26.550.905,41  | 28.635.600,15  | -2.084.694,74  |
| Gettito dell'aliquota dovuto dalle aziende aderenti al Fondo per i lavoratori del commercio, del turismo, dei servizi e dei trasporti di cui al D.M. 31.10.2002 ai sensi del comma 2 dell'art. 118 della legge 388/2000                                    | 69.740.748,40  | 76.691.803,78  | -6.951.055,38  |
| Gettito dell'aliquota dovuto dalle aziende aderenti al Fondo per i lavoratori delle imprese industriali di cui al D.M. 28.11.2002 ai sensi del comma 2 dell'art. 118 della legge 388/2000  | 292.586.751,89 | 327.492.610,58 | -34.905.858,69 |
| Gettito dell'aliquota dovuto dalle aziende aderenti al Fondo per i lavoratori delle piccole e medie imprese industriali di cui al D.M. 21.01.2003 ai sensi del comma 2 dell'art. 118 della legge 388/2000  | 17.374.321,65  | 23.214.615,03  | -5.840.293,38  |
| Gettito dell'aliquota dovuto dalle aziende aderenti al Fondo per i lavoratori delle impr. del settore terziario comparti turismo e distribuzione-servizi di cui al D.M. 24.02.2003 ai sensi del comma 2 dell'art. 118 della legge 118 della legge 388/2000 | 12.217.426,32  | 15.433.005,54  | -3.215.579,22  |
| Gettito dell'aliquota dovuto dalle aziende aderenti al Fondo per dirigenti industriali di cui al D.M. 06.03.2003 ai sensi del comma 2 dell'art. 118 della legge 388/2000   | 25.374.644,99  | 29.283.177,14  | -3.908.532,15  |
| Gettito dell'aliquota dovuto dalle aziende aderenti al Fondo per dirigenti del terziario di cui al D.M. 06.03.2003 ai sensi del comma 2 dell'art. 118 della legge 388/2000   | 9.429.107,09   | 10.049.006,03  | -619.898,94    |
| Gettito dell'aliquota dovuto dalle aziende aderenti al Fondo per dirigenti PMI di cui al D.M. 04.08.2003 ai sensi del comma 2 dell'art. 118 della legge 388/2000   | 255.143,66     | 300.962,00     | -45.818,34     |
| Gettito dell'aliquota dovuto dalle aziende aderenti al Fondo per gli studi professionali ed aziende ad essi collegate di cui al D.M. 29.12.2003 ai sensi del comma 2 dell'art. 118 della legge 388/2000  | 7.647.484,22   | 8.025.399,31   | -377.915,09    |
| Gettito dell'aliquota dovuto dalle aziende aderenti al Fondo Enti Religiosi di cui al D.M. 01.09.2005 ai sensi del comma 2 dell'art. 118 della legge 388/2000  | 5.960.394,32   | 6.127.550,15   | -167.155,83    |
| Gettito dell'aliquota dovuto dalle aziende aderenti al Fondo Artigiani e Commercianti di cui al D.M 06 marzo 2005 ai sensi del comma 2 dell'art. 118 della legge 388/2000  | 26.028.516,50  | 20.250.830,22  | 5.777.686,28   |
| Gettito dell'aliquota dovuto dalle aziende aderenti al FOR. AGR di cui al D.M.28/02/2007 ai sensi del comma 2 dell'art. 118 della legge 388/2000   | 5.983.753,41   | 5.818.119,20   | 165.634,21     |
| Gettito dell'aliquota dovuto dalle aziende aderenti al Fondazienda di cui al D.M 28/02/2007 ai sensi del comma 2 dell'art. 118 della legge 388/2000  | 337.025,60     | 657.109,45     | -320.083,85    |
| Gettito dell'aliquota dovuto dalle aziende aderenti al Fondo Banche Assicurazioni di cui al D.M 28/02/2007 ai sensi del comma 2 dell'art. 118 della legge 388/2000   | 48.303.973,91  | 52.338.297,39  | -4.034.323,48  |
| Gettito dell'aliquota dovuto dalle aziende aderenti al Formazienda di cui al D.M 251/V/2008 del 31/10/2008 ai sensi del comma 2 dell'art. 118 della legge 388/2000   | 9.066.042,74   | 5.669.874,91   | 3.396.167,83   |
| Gettito dell'aliquota dovuto dalle aziende aderenti al Fonditalia ai sensi del comma 2 dell'art. 118 della legge 388/2000  | 7.948.937,56   | 5.822.010,74   | 2.126.926,82   |
| Gettito dell'aliquota dovuto dalle aziende aderenti al Fondo Servizi Pubblici ai sensi del comma 2 dell'art. 118 della legge 388/2000  | 1.054,94       | 105.095,38     | -104.040,44    |
| Gettito dell'aliquota dovuto dalle aziende aderenti al Fondo Form. Servizi Pubblici Industriali ai sensi del comma 2 dell'art. 118 della legge 388/2000  | 7.724.033,01   | 6.410.448,45   | 1.313.584,56   |
| Gettito dell'aliquota dovuto dalle aziende aderenti al Fondo Interprof Cooperative ai sensi del comma 2 dell'art. 118 della legge 388/2000   | 5.172,33       | 6.319,38       | -1.147,05      |
| Gettito dell'aliquota dovuto dalle aziende aderenti al Fondo Agricoltura ai sensi del comma 2 dell'art. 118 della legge 388/2000   | 69.918,53      | 74.896,24      | -4.977,71      |
| Gettito dell'aliquota dovuto dalle aziende aderenti al Fondolavoro ai sensi del comma 2 dell'art. 118 della legge 388/2000   | 265.977,86     | 34.037,25      | 231.940,61     |
| TOTALE .....   | 796.891.825,74 | 885.844.171,41 | -88.952.345,67 |

allegato n. 4

TRASFERIMENTI DALLA GESTIONE PER GLI INTERVENTI ASSISTENZIALI  
E DI SOSTEGNO ALLE GESTIONI PREVIDENZIALI

|  | ANNO 2013<br>Consuntivo | ANNO 2012<br>Consuntivo | DIFFERENZE       |
|--|-------------------------|-------------------------|------------------|
| <b>COPERTURA DELLE MINORI ENTRATE DERIVANTI:</b>   |                         |                         |                  |
| - dalla riduzione del minimale contributivo art. 1, comma 2, del D.L. n. 338/1989, convertito nella L. n. 389/1989   | 1.448.763,00            | 1.448.763,00            | -                |
| - dalla riduzione di entrate contributive di cui all'art. 3, commi 1 e 2 del D.L. n. 318/1996 convertito nella L. n. 402/1996  | 346.093,00              | 346.093,00              | -                |
| - dal minor gettito contributivo derivante dalla esclusione dall'imponibile degli emolumenti per carichi di famiglia di cui all'art.3 della L. 876/1986                          | 18.723,53               | -                       | 18.723,53        |
| - dalla riduzione di entrate contributive prevista dai contratti di riallineamento di cui all'art. 23 della L. 196/1997  | 34.934,00               | 34.962,00               | 28,00            |
| - dalla riduzione di entrate contributive derivante dalle modifiche di alcune disposizioni che regolano il settore dell'artigianato di cui all'art. 13, comma 4 della L. 57/2001 | 31.042,00               | 31.042,00               | -                |
| <b>TOTALE</b>  | <b>1.879.555,53</b>     | <b>1.860.860,00</b>     | <b>18.695,53</b> |

All. 5

**TRASFERIMENTI PASSIVI AI FONDI DI ROTAZIONE E  
DEI FONDI PARITETICI INTERPROFESSIONALI NAZIONALI**

| TRASFERIMENTI PASSIVI:                                | ANNO 2013      |
|---|----------------|
| Fondo di rotazione per le politiche comunitarie (MEF) | 5.871.613,63   |
| Fondo di rotazione (Ministero del lavoro)             | 31.085.395,98  |
| Fondo Artigianato Formazione                          | 22.231.743,23  |
| Fon.Coop  | 18.391.371,17  |
| For.Te  | 47.061.238,16  |
| Fondimpresa   | 192.450.934,40 |
| Fondo Formazione PMI                                  | 10.932.778,14  |
| Fon.Ter   | 7.769.181,01   |
| Fondirigenti  | 15.936.078,22  |
| Fon.Dir.  | 6.050.325,12   |
| F. dirigenti PMI di cui al D.M. 04.08.2003            | 155.341,66     |
| F. professioni  | 5.250.282,35   |
| Fond.E.R.   | 4.018.515,84   |
| Fon.ar.com.   | 19.491.502,89  |
| For. Agri   | 5.512.592,97   |
| Fondazienda   | 227.464,36     |
| Fondo Banche Assicurazioni                            | 32.361.612,35  |
| Formazienda   | 6.838.003,88   |
| Fonditalia  | 6.228.199,71   |
| Fondo Servizi pubblici                                | 444,89         |
| Fondo Servizi Pubblici Industriali                    | 5.269.756,21   |
| FO.IN.COOP  | 3.961,99       |
| FOND.AGRI   | 55.264,31      |
| FONDOLAVORO   | 252.454,52     |
| TOTALE.....   | 443.446.056,99 |

## Istituto Nazionale della Previdenza Sociale

E - Gestione per la riscossione dei contributi del fondo per le politiche migratorie

Rendiconto per l'anno 2013

## SINTESI DELLA SITUAZIONE ECONOMICA E PATRIMONIALE (IN MIGLIAIA)

|  | ANNO 2013<br>RENDICONTO | ANNO 2012<br>RENDICONTO | VARIAZIONI  |
|--|-------------------------|-------------------------|-------------|
| <b>VALORE DELLA PRODUZIONE</b>   |                         |                         |             |
| <b>PROVENTI E CORRISPETTIVI PER LA PRODUZIONE DELLE PRESTAZIONI E/O SERVIZI</b>        |                         |                         |             |
| Aliquote contributive a carico dei datori di lavoro e/o degli iscritti                 | 520                     | 668                     | -148        |
| <b>Totale proventi e corrispettivi per la produzione delle prestazioni e/o servizi</b> | <b>520</b>              | <b>668</b>              | <b>-148</b> |
| <b>ALTRI RICAVI E PROVENTI</b>   |                         |                         |             |
| Entrate non classificabili in altre voci   | 2                       | 4                       | -2          |
| <b>Totale altri ricavi e proventi</b>  | <b>2</b>                | <b>4</b>                | <b>-2</b>   |
| <b>TOTALE VALORE DELLA PRODUZIONE (A)</b>  | <b>522</b>              | <b>672</b>              | <b>-150</b> |
| <b>COSTO DELLA PRODUZIONE</b>  |                         |                         |             |
| <b>ONERI DIVERSI DI GESTIONE</b>   |                         |                         |             |
| Trasferimenti passivi  | -447                    | -607                    | 160         |
| Spese di amministrazione   | -69                     | -59                     | -10         |
| <b>TOTALE COSTI DELLA PRODUZIONE (B)</b>   | <b>-516</b>             | <b>-668</b>             | <b>150</b>  |
| <b>DIFFERENZA TRA VALORE E COSTI DELLA PRODUZIONE (A) + (-B)</b>                       | <b>6</b>                | <b>4</b>                | <b>2</b>    |
| <b>Oneri finanziari e straordinari</b>   | <b>-3</b>               | <b>-2</b>               | <b>-1</b>   |
| <b>RISULTATO PRIMA DELLE IMPOSTE</b>   | <b>3</b>                | <b>2</b>                | <b>1</b>    |
| <b>IMPOSTE DELL'ESERCIZIO</b>  | <b>-3</b>               | <b>-2</b>               | <b>-1</b>   |
| Oneri tributari  | -3                      | -2                      | -1          |
| <b>RISULTATO D'ESERCIZIO</b>   | <b>0</b>                | <b>0</b>                | <b>0</b>    |

In relazione alle principali voci del Prospetto relativo al Fondo Nazionale per le politiche migratorie, si segnala quanto segue.

Valore della produzione 0,522 mln.

Proventi e corrispettivi per la produzione delle prestazioni e/o servizi

Contributi a carico dei datori di lavoro - Iscritti per 0,520 mln (all. n.2), attengono ai contributi destinati al Fondo Nazionale per le politiche migratorie.

Entrate non classificabili in altre voci – Pari a 0,002 mln, attengono principalmente alle sanzioni civili e amministrative dovute dai datori di lavoro per il ritardato o omesso pagamento dei contributi e agli interessi per il versamento dilazionato degli stessi.

Costi della produzione 0,516 mln

Oneri diversi di gestione

Trasferimenti passivi – Pari a 0,447 mln, derivano dalla differenza tra le entrate e le uscite dell'anno e si riferiscono prevalentemente alle somme da trasferire allo Stato per il finanziamento del Fondo Nazionale per le politiche migratorie.

Spese di amministrazione. – Ammontano a 0,069 mln e rappresentano la quota parte delle spese di amministrazione complessive dell'Istituto attribuite alla Gestione in base ai criteri previsti dal vigente Regolamento per l'amministrazione e la contabilità, che stabilisce che le spese generali di amministrazione, rilevate dall'Istituto nel loro complesso, vengano ripartite tra le gestioni in base ai costi effettivamente sostenuti per ciascuna di esse.

Si commentano di seguito le principali voci patrimoniali.

#### Attivo circolante

Residui attivi – Iscritti in 0,337 mln, sono costituiti quasi integralmente da crediti verso le aziende, di cui 0,311 mln per contribuiti e 0,025 mln per sanzioni.

Crediti verso la Gias - Pari a 1,532 mln, riguardano sgravi contributivi.

Credito in conto corrente con l'Inps - Ammonta a 0,465 mln, rappresenta la disponibilità finanziaria della Gestione.

#### Debiti

Residui passivi – Pari a 2,326 mln, riguardano il debito, per contributi accertati e non riscossi a fine esercizio, verso lo Stato per il finanziamento del Fondo Nazionale per le politiche migratorie.

Il Direttore centrale  
bilanci e servizi fiscali



Il Direttore generale



INPS - UFF. OO.CC. - Pervenuto il 29 LUG. 2014

## Rendiconto

**GESTIONE PER LA RISCOSSIONE DEI CONTRIBUTI DEL  
FONDO PER LA FORMAZIONE PROFESSIONALE E DEL  
FONDO PER LE POLITICHE MIGRATORIE  
SITUAZIONE PATRIMONIALE AL 31 DICEMBRE 2013**

**ATTIVO**

| DENOMINAZIONE DEL CONTO  | Consistenza al<br>31/12/2013 | Consistenza al<br>31/12/2012 | Variazioni         |
|--|------------------------------|------------------------------|--------------------|
| <b>ATTIVO CIRCOLANTE</b>   |                              |                              |                    |
| <b>RESIDUI ATTIVI</b>  |                              |                              |                    |
| Crediti verso iscritti, soci e terzi   | 336.634,93                   | 299.090,58                   | 37.544,35          |
| Crediti per aliquote contributive a carico dei datori di lavoro e/o degli iscritti | 311.341,99                   | 274.843,03                   | 36.498,96          |
| Fondo svalutazione crediti per prestazioni da recuperare                           |                              |                              |                    |
| Crediti per entrate non class in altre voci Crediti per sanz civ. ed amm.          | 25.292,94                    | 24.247,55                    | 1.045,39           |
| Crediti verso la GIAS  | 1.532.381,14                 | 1.532.381,14                 | 0,00               |
| <b>Disponibilità liquide</b>   |                              |                              |                    |
| Credito in conto corrente con l'Inps   | 464.924,02                   | 627.735,44                   | -162.811,42        |
| <b>TOTALE ATTIVO</b>   | <b>2.333.940,09</b>          | <b>2.459.207,16</b>          | <b>-125.267,07</b> |

**GESTIONE PER LA RISCOSSIONE DEI CONTRIBUTI DEL  
FONDO PER LA FORMAZIONE PROFESSIONALE E DEL  
FONDO PER LE POLITICHE MIGRATORIE  
SITUAZIONE PATRIMONIALE AL 31 DICEMBRE 2013**

**PASSIVO**

| DENOMINAZIONE DEL CONTO  | Consistenza al<br>31/12/2013 | Consistenza al<br>31/12/2012 | Variazioni         |
|--|------------------------------|------------------------------|--------------------|
| <b>DEBITI</b>  |                              |                              |                    |
| <b>RESIDUI PASSIVI</b>   |                              |                              |                    |
| <b>Debiti verso lo Stato e altri soggetti pubblici</b>                                 | <b>2.326.444,66</b>          | <b>2.451.711,73</b>          | <b>-125.267,07</b> |
| Debiti per trasf. passivi allo Stato e ad altri soggetti pubblici - L. 196/1997 art. 1 | 0,00                         | 747,56                       | -747,56            |
| Debiti per trasf. Pass. allo Stato e ad altri soggetti pubblici - D.L. 286/1997 art. 1 | 2.326.444,66                 | 2.450.964,17                 | -124.519,51        |
| <b>Debiti diversi</b>  |                              |                              |                    |
| Debiti verso istituti di previdenza per oneri finanziari                               | 7.495,43                     | 7.495,43                     | 0,00               |
| <b>TOTALE PASSIVO</b>  | <b>2.333.940,09</b>          | <b>2.459.207,16</b>          | <b>-125.267,07</b> |

**I Sindaci**

Daniela CARLA'

Antonino GALLONI - Mariano MARTONE - Giuseppe Umberto MASTROPIETRO  
Roberto NICOLO' - Gabriella Maria SALVATORE - Giuseppe SPINELLI - Giuseppe VITALETTI

**Commissario Straordinario**

Vittorio Guerriero CONTI

GESTIONE PER LA RISCOSSIONE DEI CONTRIBUTI DEL  
FONDO PER LA FORMAZIONE PROFESSIONALE E DEL  
FONDO PER LE POLITICHE MIGRATORIE

CONTO ECONOMICO GTV

| Denominazione Conto  | ANNO 2013<br>RENDICONTO | ANNO 2012<br>RENDICONTO | VARIAZIONI         |
|--|-------------------------|-------------------------|--------------------|
| <b>VALORE DELLA PRODUZIONE</b>   |                         |                         |                    |
| <b>PROVENTI E CORRISPETTIVI PER LA PRODUZIONE DELLE PRESTAZIONI E/O SERVIZI</b>                            |                         |                         |                    |
| <b>ENTRATE ACCERTATE NELL'ESERCIZIO</b>  |                         |                         |                    |
| Allquote contributive a carico dei datori di lavoro e/o degli iscritti                                     | 520.483,63              | 668.639,50              | -148.155,87        |
| Poste correttive delle entrate correnti - Rimborso contributi  | -395,73                 | -313,00                 | -82,73             |
| <b>Totale proventi e corrispettivi per la produzione delle prestazioni e/o servizi</b>                     | <b>520.087,90</b>       | <b>668.326,50</b>       | <b>-148.238,60</b> |
| <b>ALTRI RICAVI E PROVENTI</b>   |                         |                         |                    |
| <b>ENTRATE ACCERTATE NELL'ESERCIZIO</b>  |                         |                         |                    |
| Entrate non classificabili in altre voci - Sanzioni civili e amministrative                                | 2.192,71                | 4.295,72                | -2.103,01          |
| <b>Totale altri ricavi proventi</b>  | <b>2.192,71</b>         | <b>4.295,72</b>         | <b>-2.103,01</b>   |
| <b>TOTALE VALORE DELLA PRODUZIONE (A)</b>  | <b>522.280,61</b>       | <b>672.622,22</b>       | <b>-150.341,61</b> |
| <b>COSTI DELLA PRODUZIONE</b>  |                         |                         |                    |
| <b>ONERI DIVERSI DI GESTIONE</b>   |                         |                         |                    |
| <b>SPESE DI PERTINENZA DELL'ESERCIZIO</b>  |                         |                         |                    |
| Trasferimenti passivi - Al Fondo nazionale per le politiche migratorie                                     | -447.120,02             | -605.791,52             | 158.671,50         |
| Trasferimenti passivi - Al Fondo nazionale per la formazione professionale                                 | 0,00                    | -747,56                 | 747,56             |
| Spese di amministrazione   | -61.042,97              | -59.078,48              | -1.964,49          |
| Oneri per trasferimento allo stato delle economie derivanti dalla riduzione delle spese di amministrazione | -8.374,12               | -3.132,00               | -5.242,12          |
| Oneri per trasferimento allo stato delle economie derivanti dalla riduzione delle spese di amministrazione |                         |                         |                    |
| <b>Totale oneri diversi di gestione</b>  | <b>-516.537,11</b>      | <b>-668.749,56</b>      | <b>152.212,45</b>  |
| <b>TOTALE COSTI DELLA PRODUZIONE (B)</b>   | <b>-516.537,11</b>      | <b>-668.749,56</b>      | <b>152.212,45</b>  |
| <b>DIFFERENZA TRA VALORE E COSTI DELLA PRODUZIONE (A) + (-B)</b>   | <b>5.743,50</b>         | <b>3.872,66</b>         | <b>1.870,84</b>    |
| Eliminazione crediti contributivi  | -3.230,94               | -1.546,01               | -1.684,93          |
| <b>RISULTATO PRIMA DELLE IMPOSTE (A) + (-B) + (-C) + (-D) + (E)</b>  | <b>2.512,56</b>         | <b>2.326,65</b>         | <b>185,91</b>      |
| <b>IMPOSTE DELL'ESERCIZIO</b>  |                         |                         |                    |
| Oneri tributari  | -2.512,56               | -2.326,65               | -185,91            |
| <b>Totale imposte dell'esercizio</b>   | <b>-2.512,56</b>        | <b>-2.326,65</b>        | <b>-185,91</b>     |
| <b>RISULTATO D'ESERCIZIO</b>   | <b>0,00</b>             | <b>0,00</b>             | <b>0,00</b>        |

## Allegati

Al. 1

**CREDITI CONTRIBUTIVI DEL FONDO PER LA FORMAZIONE PROFESSIONALE E  
DEL FONDO NAZIONALE PER LE POLITICHE MIGRATORIE**

| DESCRIZIONE   | IMPORTI<br>31.12.2013 | IMPORTI<br>31.12.2012 |
|---|-----------------------|-----------------------|
| <b>Di competenza del Fondo nazionale per le politiche migratorie<br/>ai sensi dell'art. 45 del D.L.vo 286/1998:</b> | <b>311.341,99</b>     | <b>274.843,03</b>     |
| - ai sensi dell'art. 25, comma 2, del D.L.vo 286/1998:  |                       |                       |
| - Derivanti da denunce-rendiconto.....  | 82.320,29             | 82.320,29             |
| - ai sensi dell'art. 25, comma 2, del D. L.vo 286/1998:   |                       |                       |
| - Accertati per i lavoratori agricoli dipendenti.....   | 229.021,70            | 192.522,74            |
| <b>TOTALE.....</b>  | <b>311.341,99</b>     | <b>274.843,03</b>     |

**CONTRIBUTI FONDO PER LE POLITICHE MIGRATORIE**

| DESCRIZIONE  | CONSUNTIVO<br>2 0 1 3 |
|--|-----------------------|
| <b>Di competenza del Fondo per la formazione professionale</b>                                 | <b>0,00</b>           |
| - Ai sensi dell'art. 5, legge 196/1997<br>- Accertati con il sistema della denuncia rendiconto |                       |
| <b>Di competenza del Fondo nazionale politiche migratorie</b>                                  | <b>520.483,63</b>     |
| Ai sensi dell'art. 13, comma 2, legge 943/1986   |                       |
| - Accertati per gli agricoltori dipendenti   | 15,49                 |
| Ai sensi dell'art. 25, comma 2, del D. L.vo 286/1998:  |                       |
| - Accertati con il sistema della denuncia-rendiconto...  | 33.173,33             |
| - Accertati per i lavoratori agricoli dipendenti .....   | 487.294,81            |
| <b>TOTALE.....</b>   | <b>520.483,63</b>     |



Rendiconto 2013

**28. Gestione per la riscossione dei contributi per le prestazioni del Servizio Sanitario Nazionale da destinare allo Stato già di pertinenza delle Regioni e Province autonome**

## Relazione del Direttore generale

Nella presente gestione vengono evidenziati i contributi e le relative somme aggiuntive, accertati per periodi pregressi, per le prestazioni del Servizio Sanitario Nazionale, di cui all'art. 31 della legge 28 febbraio 1986 n. 41, già di pertinenza delle Regioni e Province autonome, da destinare allo Stato.

Nella tabella che segue, sono state riportate le fondamentali voci di entrata e di uscita del conto economico per il 2013, raffrontate con i corrispondenti dati rendicontati per il 2012.

Gestione per la riscossione dei contributi per le prestazioni del Servizio Sanitario Nazionale da destinare allo Stato già di pertinenza delle Regioni e Province autonome

## SINTESI DELLA SITUAZIONE ECONOMICA

(in migliaia di euro)

| Codice Conto | CONTO ECONOMICO   | Consuntivo 2013 | Consuntivo 2012 | Variazioni |
|--------------|---|-----------------|-----------------|------------|
|              | AVANZO / DISAVANZO PATRIMONIALE ALL'INIZIO DELL'ESERCIZIO                           | 0               | 0               | 0          |
| <b>A</b>     | <b>VALORE DELLA PRODUZIONE</b>  |                 |                 |            |
| CEA.01       | PROVENTI E CORRISPETTIVI PER LA PRODUZIONE DELLE PRESTAZIONI E/O SERVIZI            |                 |                 |            |
|              | ENTRATE ACCERTATE NELL'ESERCIZIO  |                 |                 |            |
|              | Aliquote contributive a carico dei datori di lavoro e/o degli iscritti              | 1.667           | 1.872           | -205       |
|              | Poste correttive e compensative di entrate correnti - <i>Rimborso di contributi</i> | -997            | -73.687         | 72.690     |
|              | Quote di partecipazione degli iscritti all'onere di specifiche gestioni             | 129             | 166             | -37        |
|              | Altri ricavi e proventi   | 1.965           | 2.647           | -682       |
|              | TOTALE VALORE DELLA PRODUZIONE (A)  | 2.764           | -69.002         | 71.766     |
| <b>B</b>     | <b>COSTO DELLA PRODUZIONE</b>   |                 |                 |            |
| CEB.10       | AMMORTAMENTI E SVALUTAZIONI   |                 |                 |            |
| CEB.10.d     | Svalutazione crediti contributivi   | -19.235         | -20.635         | 1.400      |
| CEB.14       | ONERI DIVERSI DI GESTIONE   |                 |                 |            |
|              | SPESE DI PERTINENZA DELL'ESERCIZIO  |                 |                 |            |
|              | Trasferimenti passivi   | -222            | -505            | 283        |
|              | Altre spese d'esercizio   | -78             | -68             | -11        |
|              | TOTALE COSTI DELLA PRODUZIONE (B)   | -19.535         | -21.208         | 1.672      |
|              | DIFFERENZA TRA VALORE E COSTI DELLA PRODUZIONE                                      | -16.771         | -90.210         | 73.438     |
| <b>C</b>     | <b>PROVENTI E ONERI FINANZIARI</b>  |                 |                 |            |
|              | ALTRI PROVENTI E ONERI FINANZIARI   |                 |                 |            |
|              | Redditi e proventi patrimoniali   | 0               | -5              | 5          |
|              | ALTRI PROVENTI E ONERI STRAORDINARI   |                 |                 |            |
|              | Proventi e oneri straordinari   | 16.773          | 90.217          | -73.444    |
|              | RISULTATO PRIMA DELLE IMPOSTE   | 2               | 2               | 0          |
|              | IMPOSTE DELL'ESERCIZIO  | -2              | -2              | 0          |
|              | RISULTATO D'ESERCIZIO   | 0               | 0               | 0          |
|              | AVANZO / DISAVANZO ECONOMICO  | 0               | 0               | 0          |
|              | AVANZO / DISAVANZO PATRIMONIALE AL TERMINE DELL'ESERCIZIO                           | 0               | 0               | 0          |

## Conto economico

Valore della produzione: 2.764 mgI

Contributi a carico dei datori di lavoro e/o degli iscritti - Pari a 1.667 mgI si riferiscono a contributi accertati tramite l'attività ispettiva svolta dall'Istituto, nonché a pratiche di condono, di cui:

- 1.647 mgI per i lavoratori autonomi
- 20 mgI per i lavoratori dipendenti

Poste correttive e compensative delle entrate - Pari a 1 mln attengono interamente ai rimborsi di contributi indebiti.

Entrate non classificabili in altre voci - Iscritte per complessivi 2 mln, si riferiscono principalmente alle somme aggiuntive (sanzioni civili, amministrative, multe e ammende) dovute per il ritardato o omesso versamento, parziale o totale, dei contributi, a entrate varie e a interessi per il versamento dilazionato o differito dei contributi.

Costo della produzione: 21 mln

Svalutazioni e deprezzamenti - Riguardano l'assegnazione al Fondo svalutazione crediti contributivi della presunta irrecuperabilità dei crediti stessi per 19 mln, derivante dall'applicazione delle diverse percentuali di svalutazione crediti di alcune procedure di accertamento dei contributi. L'operazione, peraltro, nulla modifica nei rapporti finanziari intrattenuti con lo Stato, in quanto questi, come noto, si basano sulle somme realmente riscosse.

Spese di amministrazione - Sono state iscritte per 78 mgI e rappresentano la quota parte delle spese di amministrazione dell'Istituto attribuite alla Gestione per lo svolgimento dei relativi compiti in base ai criteri previsti dal Regolamento di contabilità, che stabilisce che le spese generali di amministrazione rilevate dall'Istituto nel loro complesso vengono ripartite fra le gestioni in base ai costi effettivamente sostenuti per ciascuna di esse.

In apposita tabella si riportano i dati delle spese di amministrazione dell'anno, suddivisi per grandi aggregati.

Spese di amministrazione  
(in migliaia)

| Aggregati   | Consuntivo<br>2013 | Consuntivo<br>2012 |
|---|--------------------|--------------------|
| Spese per il personale  | 33                 | 34                 |
| Spese per servizi affidati ad altri enti  | 34                 | 6                  |
| Spese postali, telegrafiche e telefoniche   | 2                  | 1                  |
| Illuminazione, forza motrice, riscaldamento, condizionamento, conduzione, pulizia, vigilanza, fitto locali, manutenzione e adattamento stabili strumentali. | 7                  | 5                  |
| Spese legali  | 4                  | 9                  |
| Spese per servizi informatici e amm.to apparecchiature informatiche   | 2                  | 2                  |
| Altre spese   | 12                 | 12                 |
| <b>Totale</b>   | <b>94</b>          | <b>69</b>          |
| Meno recuperi   | 16                 | 2                  |
| Meno residui insussistenti passivi  | (...)              | (...)              |
| <b>Totale netto</b>   | <b>78</b>          | <b>67</b>          |

Variazioni patrimoniali straordinarie – Pari a 15 mln si riferiscono a eliminazione di residui attivi per irrecuperabilità di crediti contributivi e crediti per sanzioni, compensate dal corrispondente prelievo dal fondo svalutazione crediti.

Presunta insussistenza dei residui passivi – Pari a 17 mln evidenzia la rettifica del valore dei debiti verso lo Stato, derivante dalla svalutazione dei crediti effettuata nell'esercizio e dal rimborso dei contributi.

## Stato patrimoniale

L'esame delle principali componenti dello stato patrimoniale evidenzia quanto segue.

Attivo: 867 mln

Residui attivi - Pari a 2.334 mln sono costituiti:

da 2.149 mln di crediti contributivi verso le aziende di cui 320 mln relativi a crediti ceduti alla SCCI Spa e 1.828 mln a crediti non ceduti; tale importo è rettificato dal fondo svalutazione crediti contributivi, iscritto per 2.125 mln;

da 183 mln di crediti per sanzioni civili e amministrative di cui 81 mln riferiti a crediti ceduti alla SCCI Spa e 102 mln a crediti non ceduti;

da 2 mln relativi al credito verso le Regioni per contributi dovuti per la copertura assicurativa degli apprendisti artigiani;

da 1 mln riferito a crediti per sgravi di contributi di pertinenza del S.S.N., per i quali la Gestione degli interventi assistenziali rileva il credito verso lo Stato e, contestualmente, il debito verso la presente Gestione;

Nel prospetto che segue viene fornito un riepilogo, per procedura di riscossione, dei crediti ceduti e non ceduti:

Crediti verso le aziende al 31/12/2013  
(in migliaia)

| Descrizione                                  | Crediti ceduti alla scia spa | Crediti non ceduti | Totale crediti |
|--|------------------------------|--------------------|----------------|
| Crediti contributivi                         |                              |                    |                |
| Derivanti da denunce - rendiconto DM 10/M    | 275.525                      | -                  | 275.525        |
| Per i lavoratori domestici                   | -                            | 579                | 579            |
| Per i lavoratori agricoli dipendenti         | -                            | 410.743            | 410.743        |
| Provenienti dalle Casse Marittime            | -                            | 4.781              | 4.781          |
| Per i coltivatori diretti, mezzadri e coloni | -                            | 76.555             | 76.555         |
| Per gli artigiani                            | 28.687                       | 53                 | 28.740         |
| Per gli esercenti attività commerciale       | 16.690                       | 202                | 16.892         |
| Per i liberi professionisti                  | -                            | 55.524             | 55.524         |
| Derivanti da denunce-rendiconto DM/10S       | -                            | 1.279.751          | 1.279.751      |
| Totale crediti contributivi                  | 320.902                      | 1.828.188          | 2.149.090      |
| Crediti per sanzioni                         |                              |                    |                |
| Derivanti da denunce - rendiconto DM 10/M    | (...)                        | -                  | (...)          |
| Per i lavoratori domestici                   | -                            | 112                | 112            |
| Per i lavoratori agricoli dipendenti         | -                            | 56.913             | 56.913         |
| Provenienti tramite le Casse Marittime       | -                            | 167                | 167            |
| Per coltivatori diretti mezzadri e coloni    | -                            | 1.718              | 1.718          |
| Per gli artigiani                            | 12.703                       | 103                | 12.806         |
| Per gli esercenti attività commerciale       | 68.194                       | 293                | 68.487         |
| Per i liberi professionisti                  | -                            | 3.270              | 3.270          |
| Derivanti da denunce - rendiconto DM 10/S    | -                            | 39.548             | 39.548         |
| Totale crediti per sanzioni                  | 80.897                       | 102.124            | 183.021        |
| Totale generale dei crediti                  | 401.799                      | 1.930.312          | 2.332.11       |

Disponibilità liquide - Ammontano a 659 mln e rappresentano le disponibilità della Gestione depositate nel conto corrente intrattenuto con l'INPS derivanti, principalmente, dalle somme riscosse e non versate allo Stato entro l'anno nonché da quelle necessarie a far fronte al debito per rimborso di contributi e per oneri finanziari.

Debiti: 867 mln

Debiti verso lo Stato ed altri soggetti pubblici - Sono costituiti dai debiti per trasferimenti passivi allo Stato pari a 1.383 mln, rettificati per 889 mln. dalla presunta insussistenza dei residui passivi.

Debiti diversi - Sono costituiti da:

- debito per oneri finanziari per la cessione dei crediti di cui all'art. 13, c. 6 della Legge 23 /12/1998, n.448 pari a 48 mln;
- debito per contributi da rimborsare pari a 342 mln.

Il Direttore centrale bilanci  
e servizi fiscali



Il Direttore generale



INPS - UFF. OO.CC. - Pervenuto il 29 LUG. 2014

rendiconto

AS  
SITUAZIONE PATRIMONIALE AL 31 DICEMBRE 2013

| ATTIVO       |  |                           |                           |                |
|--------------|--|---------------------------|---------------------------|----------------|
| Codice conto | Denominazione Conto  | Consistenza al 31/12/2013 | Consistenza al 31/12/2012 | Variazioni     |
| C            | ATTIVO CIRCOLANTE  |                           |                           |                |
| II           | Residui attivi   |                           |                           |                |
| 2            | Crediti verso iscritti, soci e terzi   |                           |                           |                |
|              | Crediti per aliquote contributive a carico dei datori di lavoro e/o degli iscritti | 2.149.090.809,26          | 2.168.403.452,86          | -19.312.643,60 |
|              | Fondo svalutazione crediti contributivi  | -2.127.229.574,03         | -2.122.970.043,12         | -4.259.530,91  |
|              | Credito per poste correttive e compensative di spese correnti                      | 235.693,59                | 235.693,59                | -              |
|              | Crediti verso iscritti soci e terzi per entrate non classificabili in altre voci   | 183.021.364,59            | 183.240.635,74            | -219.271,15    |
| 4            | Crediti verso lo Stato ed altri soggetti pubblici                                  |                           |                           |                |
|              | Crediti per trasferimenti da parte delle Regioni                                   | 1.893.867,62              | 1.893.867,62              | -              |
| 5            | Crediti verso altri  |                           |                           |                |
|              | Rapporti di credito tra gestioni per conto terzi e Gias                            | 1.045.414,75              | 1.045.414,75              | -              |
|              | TOTALE   | 208.057.575,78            | 231.849.021,44            | -23.791.445,66 |
| IV           | Disponibilità liquide  |                           |                           |                |
| 3            | Denaro e valori in cassa   |                           |                           |                |
|              | Rapporti di c/c tra le gestioni e la gestione per la produzione di servizi         | 658.771.523,13            | 651.724.927,98            | 7.046.595,15   |
|              | TOTALE   | 658.771.523,13            | 651.724.927,98            | 7.046.595,15   |
|              | TOTALE ATTIVO CIRCOLANTE   | 866.829.098,91            | 883.573.949,42            | -16.744.850,51 |
|              | TOTALE ATTIVO  | 866.829.098,91            | 883.573.949,42            | -16.744.850,51 |

AS  
SITUAZIONE PATRIMONIALE AL 31 DICEMBRE 2013

| PASSIVO      |   |                           |                           |                |
|--------------|---|---------------------------|---------------------------|----------------|
| Codice conto | Denominazione conto   | Consistenza al 31/12/2013 | Consistenza al 31/12/2012 | Variazioni     |
| <b>E</b>     | <b>DEBITI</b>   |                           |                           |                |
| I            | Debiti  |                           |                           |                |
| 11           | Debiti verso lo Stato ed altri soggetti pubblici  |                           |                           |                |
|              | Debiti per trasferimenti passivi allo Stato e ad altri soggetti pubblici                            | 1.382.994.918,09          | 1.382.772.757,39          | 222.160,70     |
|              | Presunta insussistenza del debito per trasferimenti passivi allo Stato e ad altri soggetti pubblici | -905.341.276,14           | -888.545.089,05           | -16.796.187,09 |
| 12           | Debiti diversi  |                           |                           |                |
|              | Debiti per oneri finanziari   | 47.576.093,47             | 47.576.093,47             | -              |
|              | Debiti per poste correttive e compensative di entrate correnti                                      | 341.599.363,49            | 341.770.187,61            | -170.824,12    |
|              | TOTALE  | 866.829.098,91            | 883.573.949,42            | -16.744.850,51 |
|              | TOTALE DEBITI   | 866.829.098,91            | 883.573.949,42            | -16.744.850,51 |
|              | TOTALE PASSIVO  | 866.829.098,91            | 883.573.949,42            | -16.744.850,51 |

I SINDACI  
DANIELA CARLA'  
ANTONINO GALLONI - MARIANO MARTONE  
GIUSEPPE UMBERTO MASTROPIETRO - ROBERTO NICOLO' - GIUSEPPE VITALETTI  
GABRIELLA MARIA SALVATORE - GIUSEPPE SPINELLI

IL COMMISSARIO STRAORDINARIO  
VITTORIO GUERRIERO CONTI

AS  
CONSUNTIVO ECONOMICO GENERALE

| Codice Conto | Denominazione conto  | Consuntivo 2013       | Consuntivo 2012                    | Variazioni            |
|--------------|--|-----------------------|------------------------------------|-----------------------|
| <b>A</b>     | <b>VALORE DELLA PRODUZIONE</b>   |                       |                                    |                       |
| <b>A.01</b>  | <b>PROVENTI E CORRISPETTIVI PER LA PRODUZIONE DELLE PRESTAZIONI E/O SERVIZI</b>                    |                       |                                    |                       |
|              | ENTRATE ACCERTATE NELL'ESERCIZIO   |                       | COLONNA GIÀ AGGIORNATA PER IL 2013 |                       |
|              | Aliquote contributive a carico dei datori di lavoro e/o degli iscritti                             | 1.666.650,44          | 1.871.861,53                       | -205.211,09           |
|              | Poste correttive e compensative di entrate correnti - <i>Rimborso di contributi</i>                | -997.141,74           | -73.686.812,21                     | 72.689.670,47         |
|              | Quote di partecipazione degli iscritti   | 128.941,04            | 166.012,15                         | -37.071,11            |
|              | <i>Totale proventi e corrispettivi per la produzione delle prestazioni e/o servizi</i>             | <i>798.449,74</i>     | <i>-71.648.938,53</i>              | <i>72.447.388</i>     |
| <b>A.05</b>  | <b>ALTRI RICAVI E PROVENTI</b>   |                       |                                    |                       |
|              | ENTRATE ACCERTATE NELL'ESERCIZIO   |                       |                                    |                       |
|              | Entrate non classificabili in altre voci - <i>Sanzioni civili, amministrative, multe e ammende</i> | 1.934.311,68          | 2.644.600,21                       | -710.288,53           |
|              | Entrate non classificabili in altre voci - <i>Entrate diverse</i>                                  | 31.183,51             | 1.956,00                           | 29.227,51             |
|              | <i>Totale altri ricavi proventi</i>  | <i>1.965.495,19</i>   | <i>2.646.556,21</i>                | <i>-681.061,02</i>    |
|              | <b>TOTALE VALORE DELLA PRODUZIONE (A)</b>  | <b>2.763.944,93</b>   | <b>-69.002.382,32</b>              | <b>71.766.327,25</b>  |
| <b>B</b>     | <b>COSTO DELLA PRODUZIONE</b>  |                       |                                    |                       |
| <b>B.10</b>  | <b>AMMORTAMENTI E SVALUTAZIONI</b>   |                       |                                    |                       |
| B.10.d       | Svalutazione crediti contributivi  | -19.234.647,03        | -20.634.891,03                     | 1.400.244,00          |
| <b>B.14</b>  | <b>ONERI DIVERSI DI GESTIONE</b>   |                       |                                    |                       |
|              | SPESE IMPEGNATE NELL'ESERCIZIO   |                       |                                    |                       |
|              | Trasferimenti passivi  | -222.160,70           | -505.371,01                        | 283.210,31            |
|              | Spese non classificabili in altre voci   | -515,00               | -743,50                            | 228,50                |
|              | Spese di Amministrazione   | -77.958,39            | -67.144,23                         | -10.814,16            |
|              | <i>Totale oneri diversi di gestione</i>  | <i>-300.634,09</i>    | <i>-573.258,74</i>                 | <i>272.624,65</i>     |
|              | <b>TOTALE COSTI DELLA PRODUZIONE (B)</b>   | <b>-19.535.281,12</b> | <b>-21.208.149,77</b>              | <b>1.672.868,65</b>   |
|              | <b>DIFFERENZA TRA VALORE E COSTI DELLA PRODUZIONE (A) + (-B)</b>                                   | <b>-16.771.336,19</b> | <b>-90.210.532,09</b>              | <b>73.439.195,90</b>  |
| <b>C</b>     | <b>PROVENTI E ONERI FINANZIARI</b>   |                       |                                    |                       |
| <b>C.16</b>  | <b>ALTRI PROVENTI FINANZIARI</b>   |                       |                                    |                       |
|              | ENTRATE ACCERTATE NELL'ESERCIZIO   |                       |                                    |                       |
|              | Interessi passivi diversi  | -24,95                | -4.742,64                          | 4.717,69              |
|              | <i>Totale altri proventi od oneri finanziari</i>   | <i>-24,95</i>         | <i>-4.742,64</i>                   | <i>4.717,69</i>       |
|              | <b>TOTALE PROVENTI E ONERI FINANZIARI ( C )</b>  | <b>-24,95</b>         | <b>-4.742,64</b>                   | <b>4.717,69</b>       |
| <b>E</b>     | <b>PROVENTI ED ONERI STRAORDINARI</b>  |                       |                                    |                       |
| E.20         | Prelievo dal fondo svalutazione crediti contributivi per adeguamento                               | 175.817,65            | 9.065.895,91                       | -8.890.078,26         |
| E.22         | Presunta insussistenza o eliminazione di residui passivi   | 16.796.187,09         | 81.712.601,07                      | -64.916.413,98        |
| E.23         | Prelievo dal fondo svalutazione crediti contributivi a copertura eliminazione                      | 14.799.298,47         | 19.773.541,82                      | -4.974.243,35         |
| E.23         | Eliminazione residui attivi (crediti e sanzioni)   | -14.998.297,70        | -20.335.068,15                     | 5.336.770,45          |
|              | <i>Totale proventi ed oneri straordinari</i>   | <i>16.773.005,51</i>  | <i>90.216.970,65</i>               | <i>-73.443.965,14</i> |
|              | <b>TOTALE PROVENTI E ONERI STRAORDINARI ( E )</b>  | <b>16.773.005,51</b>  | <b>90.216.970,65</b>               | <b>-73.443.965,14</b> |
|              | <b>RISULTATO PRIMA DELLE IMPOSTE (A) + (-B) + (-C) + (E)</b>                                       | <b>1.644,37</b>       | <b>1.695,92</b>                    | <b>-51,55</b>         |
| <b>F</b>     | <b>IMPOSTE DELL'ESERCIZIO</b>  |                       |                                    |                       |
|              | SPESE IMPEGNATE NELL'ESERCIZIO   |                       |                                    |                       |
|              | IRPEG su operazioni commerciali ed altri oneri tributari   | -1.644,37             | -1.695,92                          | 51,55                 |
|              | <i>Totale imposte dell'esercizio</i>   | <i>-1.644,37</i>      | <i>-1.695,92</i>                   | <i>51,55</i>          |
|              | <b>RISULTATO D'ESERCIZIO</b>   | <b>0</b>              | <b>0</b>                           | <b>0</b>              |
|              | <b>AVANZO ECONOMICO / DISAVANZO ECONOMICO</b>  | <b>0</b>              | <b>0</b>                           | <b>0</b>              |

## Allegati

## Crediti contributivi

Allegato 1

| DESCRIZIONE  | Consistenza<br>al 31/12/2013                 | Consistenza<br>al 31/12/2012                 |
|--|--|--|
| - Derivanti da denunce-rendiconto DM 10/M<br><i>Crediti ceduti alla SCCI SpA</i>                         | 275.524.765,63<br>275.524.765,63             | 281.738.653,59<br>281.738.653,59             |
| - Per i lavoratori domestici<br><i>Altri crediti</i>   | 578.636,90<br>578.636,90                     | 578.636,90<br>578.636,90                     |
| - Per i lavoratori agricoli dipendenti<br><i>Altri crediti</i>   | 410.743.662,42<br>410.743.662,42             | 411.356.005,75<br>411.356.005,75             |
| - Provenienti tramite le Casse Marittime<br><i>Altri crediti</i>   | 4.780.600,63<br>4.780.600,63                 | 5.203.832,59<br>5.203.832,59                 |
| - Per coltivatori diretti, mezzadri e coloni<br><i>Altri crediti</i>                                     | 76.555.247,54<br>76.555.247,54               | 76.555.247,54<br>76.555.247,54               |
| - Per gli artigiani<br><i>Crediti ceduti alla SCCI SpA</i><br><i>Altri crediti</i>                       | 28.740.814,98<br>28.687.390,99<br>53.423,99  | 34.159.367,59<br>34.106.915,06<br>52.452,53  |
| - Per gli esercenti attivita' commerciale<br><i>Crediti ceduti alla SCCI SpA</i><br><i>Altri crediti</i> | 16.891.605,38<br>16.690.000,08<br>201.605,30 | 20.605.173,49<br>20.411.510,51<br>193.662,98 |
| - Per i liberi professionisti<br><i>Altri crediti</i>  | 55.524.471,47<br>55.524.471,47               | 55.524.471,47<br>55.524.471,47               |
| - Derivanti da denunce-rendiconto DM 10/S<br><i>Altri crediti</i>  | 1.279.751.004,31<br>1.279.751.004,31         | 1.282.682.063,94<br>1.282.682.063,94         |
| Totale   | 2.149.090.809,26                             | 2.168.403.452,86                             |

Contributi a carico dei datori di lavoro e/o degli iscritti  
allegato 2

| DESCRIZIONE  | CONSUNTIVO<br>2012 |
|--|--------------------|
| LAVORATORI DIPENDENTI                              |                    |
| 1 - Accertati con il sistema DM/10S                | 18.136,71          |
| 2 - Accertati per i lavoratori agricoli dipendenti | 1.896,24           |
| Totale (a)   | 20.032,95          |
| LAVORATORI AUTONOMI                                |                    |
| 1 - Accertati per gli artigiani                    | 663.534,76         |
| 2 - Accertati per i commercianti                   | 912.525,21         |
| 3 - Accertati per i liberi professionisti          | 70.557,52          |
| Totale (b)   | 1.646.617,49       |
| Totale (a+b)                                       | 1.666.650,44       |



Rendiconto 2013

## Relazione del Direttore generale

La Gestione rileva le riscossioni dei contributi sociali di malattia per periodi contributivi fino al 31 dicembre 1979 di pertinenza del Servizio Sanitario Nazionale e dell'Ufficio liquidazione degli Enti mutualistici disciolti.

Attesi i successivi trasferimenti delle entrate - al netto delle spese di funzionamento e di altre uscite - ai destinatari aventi diritto, la Gestione in esame presenta il conto economico in pareggio.

Nella tabella che segue, sono state riportate le fondamentali voci di entrata e di uscita del conto economico per il 2013, raffrontate con i corrispondenti dati rendicontati per il 2012.

GESTIONE PER LA RISCOSSIONE DEI CONTRIBUTI DI MALATTIA PER PERIODI FINO AL 31.12.1979 AI SENSI  
DELL'ART. 23 QUINQUIES DELLA LEGGE 29 FEBBRAIO 1980 N. 33  
SINTESI DELLA SITUAZIONE ECONOMICA  
(in migliaia di euro)

| Codice conto | Denominazione Conto  | Consuntivo 2013 | Consuntivo 2012 | Variazioni |
|--------------|--|-----------------|-----------------|------------|
|              | AVANZO / DISAVANZO PATRIMONIALE ALL'INIZIO DELL'ESERCIZIO          | 0               | 0               | 0          |
| <b>A</b>     | <b>VALORE DELLA PRODUZIONE</b>                                     |                 |                 |            |
| CEA.01       | PROVENTI E CORRISPETTIVI PER LA PROD. DELLE PRESTAZ. E/O SERVIZI   |                 |                 |            |
|              | ENTRATE ACCERTATE NELL'ESERCIZIO                                   |                 |                 |            |
|              | Aliquote contr.ve a carico dei datori di lavoro e/o degli iscritti | 3               | 11              | -8         |
|              | TOTALE VALORE DELLA PRODUZIONE (A)                                 | 3               | 10              | -7         |
| <b>B</b>     | <b>COSTO DELLA PRODUZIONE</b>                                      |                 |                 |            |
| CEB 10       | AMMORTAMENTI E SVALUTAZIONI  |                 |                 |            |
|              | Svalutazione dei crediti contributivi                              | -5              | 0               | -5         |
| CEB 14       | ONERI DIVERSI DI GESTIONE  |                 |                 |            |
|              | SPESE DI PERTINENZA DELL'ESERCIZIO                                 |                 |                 |            |
|              | Trasferimenti passivi  | 0               | -37             | 37         |
|              | Altre spese di esercizio   | 36              | -13             | 48         |
|              | TOTALE COSTI DELLA PRODUZIONE (B)                                  | 31              | -49             | 80         |
|              | DIFFERENZA TRA VALORE E COSTI DELLA PRODUZIONE (A) + (-B)          | 34              | 39              | 73         |
| <b>C</b>     | <b>PROVENTI E ONERI FINANZIARI</b>                                 |                 |                 |            |
|              | PROVENTI ED ONERI STRAORDINARI                                     |                 |                 |            |
|              | Proventi e oneri straordinari                                      | 108             | 40              | 69         |
|              | RISULTATO PRIMA DELLE IMPOSTE                                      | 142             | 1               | 142        |
|              | IMPOSTE DELL'ESERCIZIO   | -1              | -1              | 0          |
|              | RISULTATO D'ESERCIZIO  | 142             | 0               | 142        |
|              | AVANZO / DISAVANZO PATRIMONIALE AL TERMINE DELL'ESERCIZIO          | 0               | 0               | 0          |

## Conto economico

Il valore della produzione è determinato dalle entrate dell'esercizio 2013 rappresentate dai contributi a carico dei datori di lavoro e accertati per 3 mgl.

Il costo della produzione è determinato dalle uscite che sono rappresentate quasi esclusivamente dalla quota parte delle Spese di amministrazione attribuite alla Gestione per 14 mgl.

Nella tabella che segue si riportano, per grandi aggregati, i dati delle spese di amministrazione raffrontate con quelle dell'esercizio precedente.

Spese di amministrazione  
(in migliaia)

| Aggregati  | Consuntivo<br>2013 | Consuntivo<br>2012 |
|--|--------------------|--------------------|
| Spese per il personale   | 11                 | 11                 |
| Spese postali, telegrafiche e telefoniche  | (...)              | (...)              |
| Illuminazione, forza motrice,<br>riscaldamento, condizionamento,<br>conduzione, pulizia, vigilanza, fitto<br>locali, manutenzione e adattamento<br>stabili strumentali | 1                  | 1                  |
| Spese per i servizi informatici e<br>ammortamento apparecchiature<br>informatiche  | 1                  | 2                  |
| Altre spese  | 1                  | 1                  |
| <b>Totale</b>  | <b>14</b>          | <b>15</b>          |
| meno recuperi  | (...)              | (...)              |
| meno residui insuss. passivi   | (...)              | (...)              |
| <b>Totale netto</b>  | <b>14</b>          | <b>15</b>          |

## Stato patrimoniale

Attivo: 182 mgl

Le attività della gestione al 31 dicembre 2013 sono costituite:

- dai crediti verso i datori di lavoro per contributi pari a 312 mgl. di cui 263 mgl. relativi ai crediti ceduti alla SCCI Spa e 49 mgl. relativi ai crediti non ceduti;
- dai crediti per sanzioni civili e amministrative pari a 24 mgl. crediti di cui 1 mgl. ceduti alla SCCI Spa e 23 mgl. relativi ai crediti non ceduti;
- dal Fondo svalutazione crediti contributivi per 309 mgl.
- dai crediti verso le Regioni a statuto speciale per i contributi per 37 mgl. dovuti per la copertura assicurativa degli apprendisti artigiani, ai sensi dell'art. 16 della legge n.845/1978.
- dal credito in conto corrente intrattenuto con l'I.N.P.S. pari a 117 mgl che costituisce la disponibilità liquida della gestione.

Si fornisce nel prospetto che segue l'analisi per procedura di riscossione.

Crediti al 31/12/2013  
(in migliaia)

| Descrizione  | Crediti ceduti alla<br>scsi spa | Crediti<br>non ceduti | Totale<br>crediti |
|--|---------------------------------|-----------------------|-------------------|
| Crediti contributivi   |                                 |                       |                   |
| Provenienti tramite le Casse Marittime                                 | -                               | 49                    | 49                |
| Per gli artigiani  | 199                             | -                     | 199               |
| Per gli esercenti attività commerciale                                 | 64                              | -                     | 64                |
| Per Avvocati/Procuratori   | -                               | -                     | -                 |
|  | 263                             | 49                    | 312               |
| Per le Regioni per la copertura<br>Assicurativa, art.16 legge n.845/78 | -                               | 37                    | 37                |
| Totale crediti contributivi  | 263                             | 86                    | 349               |
| Crediti per sanzioni   |                                 |                       |                   |
| Per gli artigiani  | (...)                           | -                     | (...)             |
| Per gli esercenti attività commerciale                                 | (...)                           | -                     | (...)             |
| Provenienti tramite le Casse Marittime                                 | -                               | 23                    | 23                |
| Totale crediti per sanzioni  | 1                               | 23                    | 24                |
| Totale generale dei crediti  | 264                             | 109                   | 373               |

Debiti: 182 mgl

Le passività sono costituite quasi esclusivamente:

- dal debito per trasferimento passivo allo Stato e ad altri soggetti pubblici che ammonta a 406 mgl costituito da 390 mgl relativo alle somme da trasferire allo Stato e 16 mgl relativi alle somme da trasferire all'Ufficio liquidazione degli Enti mutualistici disciolti.

Tale debito è rettificato dalla presunta insussistenza dei residui passivi pari a 242 mgl riguardante la quota dei debiti verso lo Stato che si presume insussistente a causa della ridotta esigibilità dei crediti contributivi.

- dal debito per oneri finanziari pari a 16 mgl. derivante dalla cessione dei crediti di cui all'art. 13, comma 6, della legge 23/12/1998 n. 448.

Il Direttore centrale bilanci  
e servizi fiscali



Il Direttore generale



INPS - UFF. OO.CC. - Pervenuto il 29 LUG. 2014

rendiconto

GMS  
SITUAZIONE PATRIMONIALE AL 31 DICEMBRE 2013

| ATTIVO |  |                              |                              |             |
|--------|--|------------------------------|------------------------------|-------------|
|        | Denominazione Conto  | Consistenza al<br>31/12/2013 | Consistenza al<br>31/12/2012 | Variazioni  |
| C      | ATTIVO CIRCOLANTE  |                              |                              |             |
| II     | Residui attivi   |                              |                              |             |
| 2      | Crediti verso iscritti, soci e terzi   |                              |                              |             |
|        | Crediti per aliquote contributive a carico dei datori di lavoro e/o degli iscritti   | 312.059,47                   | 429.478,34                   | -117.418,87 |
|        | Fondo svalutazione crediti contributivi  | -308.938,87                  | -412.794,46                  | 103.855,59  |
|        | Crediti per sanzioni civili ed amministrative  | 24.152,90                    | 57.232,04                    | -33.079,14  |
| 4      | Crediti verso lo Stato ed altri soggetti pubblici:   |                              |                              |             |
|        | Crediti Verso le Regioni per contributi dovuti per la copertura ass. degli apprendisti artigiani art 16 della L. n. 845/1978 | 36.928,77                    | 36.928,77                    | 0           |
| IV     | Disponibilità liquide  |                              |                              |             |
| 3      | Credito in conto corrente con l'Inps   | 117.497,18                   | 157.392,14                   | -39.894,96  |
|        | TOTALE ATTIVO CIRCOLANTE   | 181.699,45                   | 268.236,83                   | -86.537,38  |
|        | TOTALE ATTIVO  | 181.699,45                   | 268.236,83                   | -86.537,38  |

GMS  
SITUAZIONE PATRIMONIALE AL 31 DICEMBRE 2013

| PASSIVO  |                     |  |                              |                   |
|----------|---------------------|--|------------------------------|-------------------|
|          | Denominazione Conto | Consistenza al<br>31/12/2013   | Consistenza al<br>31/12/2012 | Variazioni        |
|          | <b>DEBITI</b>       |  |                              |                   |
| <b>E</b> | <b>11</b>           | Debiti verso lo Stato ed altri soggetti pubblici                         |                              |                   |
|          |                     | 406.991,17   | 443.970,50                   | -36.979,33        |
|          |                     | Debiti per trasferimenti passivi allo Stato e ad altri soggetti pubblici |                              |                   |
|          |                     | 241.767,62   | 192.209,57                   | 49.558,05         |
|          |                     | Presunta insussistenza dei residui passivi                               |                              |                   |
|          |                     |  |                              |                   |
|          | <b>12</b>           | Debiti diversi   |                              |                   |
|          |                     | 16.475,90  | 16.475,90                    | 0                 |
|          |                     | Debiti per oneri finanziari  |                              |                   |
|          |                     |  |                              |                   |
|          |                     | <b>TOTALE DEBITI</b>   | <b>268.236,83</b>            | <b>-86.537,38</b> |
|          |                     | <b>TOTALE PASSIVO</b>  | <b>268.236,83</b>            | <b>-86.537,38</b> |

I SINDACI  
DANIELA CARLA'  
ANTONINO GALLONI - MARIANO MARTONE  
GIUSEPPE UMBERTO MASTROPIETRO - ROBERTO NICOLO' - GIUSEPPE VITALETTI  
GABRIELLA MARIA SALVATORE - GIUSEPPE SPINELLI

IL COMMISSARIO STRAORDINARIO  
VITTORIO GUERRIERO CONTI

GMS  
CONSUNTIVO ECONOMICO GENERALE

| Codice Conto  | Denominazione conto  | Consuntivo 2013   | Consuntivo 2012   | Variazioni        |
|---------------|--|-------------------|-------------------|-------------------|
| <b>A</b>      | <b>VALORE DELLA PRODUZIONE</b>   |                   |                   |                   |
| <b>A.01</b>   | <b>PROVENTI E CORRISPETTIVI PER LA PROD DELLE PRESTAZIONI E/O SERVIZI</b>              |                   |                   |                   |
|               | <b>ENTRATE ACCERTATE NELL'ESERCIZIO</b>  |                   |                   |                   |
|               | Aliquote contributive a carico dei datori di lavoro e/o degli iscritti                 | 3.009,65          | 10.629,86         | -7.620,21         |
|               | Poste correttive e compensative di entrate correnti                                    | 0                 | -287,60           | 287,60            |
|               | <i>Totale proventi e corrispettivi per la produzione delle prestazioni e/o servizi</i> | <i>3.009,65</i>   | <i>10.342,26</i>  | <i>-7.332,61</i>  |
|               | <b>TOTALE VALORE DELLA PRODUZIONE (A)</b>  | <b>3.009,65</b>   | <b>10.342,26</b>  | <b>-7.332,61</b>  |
| <b>B</b>      | <b>COSTO DELLA PRODUZIONE</b>  |                   |                   |                   |
| <b>B.10</b>   | <b>AMMORTAMENTI E SVALUTAZIONI</b>   |                   |                   |                   |
| <b>B.10.D</b> | <b>ASSEGNAZIONI A FONDI E ACCANTONAMENTI VARI</b>                                      |                   |                   |                   |
|               | Svalutazione crediti contributivi  | -4.545,65         | 0                 | -4.545,65         |
|               | <i>Totale ammortamenti e svalutazioni</i>  | <i>-4.545,65</i>  | <i>0</i>          | <i>-4.545,65</i>  |
| <b>B.14</b>   | <b>ONERI DIVERSI DI GESTIONE</b>   |                   |                   |                   |
|               | <b>SPESE IMPEGNATE NELL'ESERCIZIO</b>  |                   |                   |                   |
|               | Trasferimenti passivi  | 0                 | -36.516,43        | 36.516,43         |
|               | Poste compensative di spese - Recupero impegno negativo                                | 49.558,05         | 2.079,10          | 47.478,95         |
|               | Spese non classificabili in altre voci   | 0,00              | 0,00              | 0,00              |
|               | Spese di amministrazione   | -14.009,45        | -14.905,93        | 896,48            |
|               | <i>Totale oneri diversi di gestione</i>  | <i>35.548,60</i>  | <i>-49.343,26</i> | <i>84.891,86</i>  |
|               | <b>TOTALE COSTI DELLA PRODUZIONE (B)</b>   | <b>31.002,95</b>  | <b>-49.343,26</b> | <b>80.346,21</b>  |
|               | <b>DIFFERENZA TRA VALORE E COSTI DELLA PRODUZIONE (A) + (-B)</b>                       | <b>34.012,60</b>  | <b>-39.001,00</b> | <b>73.013,60</b>  |
| <b>E</b>      | <b>PROVENTI ED ONERI STRAORDINARI</b>  |                   |                   |                   |
| <b>E.20</b>   | Prelievo dal fondo svalutazione crediti contributivi per adeguamento                   | 108.401,24        | 39.525,54         | 68.875,70         |
| <b>E.23</b>   | Eliminazione residui attivi - crediti contributivi e sanzioni                          | -141.886,93       | 0                 | -141.886,93       |
|               | <i>Totale proventi straordinari di esercizio</i>                                       | <i>-33.485,69</i> | <i>39.525,54</i>  | <i>-73.011,23</i> |
|               | <b>TOTALE PROVENTI E ONERI STRAORDINARI ( E )</b>                                      | <b>-33.485,69</b> | <b>39.525,54</b>  | <b>-73.011,23</b> |
|               | <b>RISULTATO PRIMA DELLE IMPOSTE (A) + (-B) + (-C) + (E)</b>                           | <b>526,91</b>     | <b>524,54</b>     | <b>2,37</b>       |
| <b>F</b>      | <b>IMPOSTE DELL'ESERCIZIO</b>  |                   |                   |                   |
|               | <b>SPESE IMPEGNATE NELL'ESERCIZIO</b>  |                   |                   |                   |
|               | IRPEG su operazioni commerciali ed altri oneri tributari                               | -526,91           | -524,54           | -2,37             |
|               | <i>Totale imposte dell'esercizio</i>   | <i>-526,91</i>    | <i>-524,54</i>    | <i>-2,37</i>      |
|               | <b>RISULTATO D'ESERCIZIO</b>   | <b>0</b>          | <b>0</b>          | <b>0</b>          |
|               | <b>AVANZO ECONOMICO / DISAVANZO ECONOMICO</b>  | <b>0</b>          | <b>0</b>          | <b>0</b>          |



Rendiconto 2013

**30. Gestione per la regolazione dei rapporti debitori verso lo Stato da parte delle gestioni previdenziali per anticipazioni sul relativo fabbisogno finanziario art. 35, c. 6, della legge n. 448/98**

## Relazione del Direttore generale

La "Gestione per la regolazione dei rapporti debitori verso lo Stato da parte delle gestioni previdenziali per anticipazioni sul relativo fabbisogno finanziario", istituita in attuazione del comma 6 dell'art. 35 della legge n. 448/98 "Misure di finanza pubblica per la stabilizzazione e lo sviluppo" evidenzia i rapporti debitori verso lo Stato da parte delle gestioni previdenziali che hanno beneficiato dei trasferimenti a carico del bilancio dello Stato.

Nel corso dell'esercizio 2013 le anticipazioni corrisposte dallo Stato, iscritte al capitolo di entrata 8E2320003, sono state pari a 17.004 mln di euro. Detta somma comprende la quota dei trasferimenti a favore dell'ex INPDAP – soppresso dall'art. 21, comma 1, decreto legge 6 dicembre 2011, convertito con modificazioni dalla legge 22 dicembre 2011, n. 214 – pari a 8.024 mln.

A fronte di tale entrata è stato iscritto, nel capitolo di spesa 8U2217003, un corrispondente impegno di rimborso verso lo Stato.

Il debito verso lo Stato ammonta, alla fine dell'anno, a 52.245 mln quale risultante del debito all'inizio dell'anno di 35.241 mln incrementato dell'impegno per il rimborso del trasferimento avvenuto nell'anno 2013 pari a 17.004 mln.

Per l'esercizio in esame, le disponibilità dell'Istituto hanno coperto, quasi la totalità del fabbisogno finanziario delle gestioni previdenziali, utilizzando le anticipazioni dallo Stato per 7.193 mln per la copertura del fabbisogno delle gestioni INPS e 8.024 mln per la copertura del fabbisogno di quelle dell'ex INPDAP.

Pertanto, nella situazione patrimoniale della gestione figura iscritto nell'Attivo:

- sotto la voce Immobilizzazioni, il credito verso le gestioni previdenziali per anticipazioni ricevute pari a 15.738 mln per il Fondo pensioni Lavoratori Dipendenti e a 13.609 mln per le gestioni previdenziali ex INPDAP;
- sotto la voce Attivo circolante, il credito in conto corrente verso l'INPS per le anticipazioni ricevute dallo Stato, eccedenti il fabbisogno, per 22.898 mln;

nel Passivo:

- sotto la voce Debiti, il debito verso lo Stato al 31/12/2013 di 52.245 mln per il complesso delle anticipazioni da rimborsare.

Il Direttore centrale  
bilanci e servizi fiscali



Il Direttore generale



INPS - UFF. OO.CC. - Pervenuto il 29 LUG. 2014

GESTIONE PER LA REGOLAZIONE DEI RAPPORTI DEBITORI VERSO LO STATO DA PARTE  
DELLE GESTIONI PREVIDENZIALI PER ANTICIPAZIONI SUL RELATIVO FABBISOGNO FINANZIARIO

ART. 35, C. 6 DELLA LEGGE N. 448/1998

STATO PATRIMONIALE AL 31 DICEMBRE 2013

|     | ATTIVO   | CONSISTENZA            |                        | VARIAZIONI        |
|-----|--|------------------------|------------------------|-------------------|
|     |  | AL 31 DICEMBRE<br>2013 | AL 31 DICEMBRE<br>2012 |                   |
| B   | IMMOBILIZZAZIONI   |                        |                        |                   |
| III | Immobilizzazioni Finanziarie   |                        |                        |                   |
| 4   | Crediti finanziari diversi:  |                        |                        |                   |
|     | Crediti verso le gestioni previdenziali per anticipazioni di cui all'art. 35, commi 3 e 4 della legge n. 448/1998 effettuate alle: |                        |                        |                   |
|     | Gestioni INPS  |                        |                        |                   |
|     | - AL FONDO PENSIONI LAVORATORI DIPENDENTI.....   | 15.737.724.351,25      | 8.544.696.883,40       | 7.193.027.467,85  |
|     | Gestioni ex INPDAP   | 13.608.882.447,00      | 5.584.742.447,00       | 8.024.140.000,00  |
| C   | ATTIVO CIRCOLANTE  |                        |                        |                   |
| IV  | Disponibilità liquide  |                        |                        |                   |
| 3   | Credito in conto corrente verso l'INPS   | 22.898.854.027,14      | 21.111.281.494,99      | 1.787.572.532,15  |
|     | TOTALE ATTIVO.....   | 52.245.460.825,39      | 35.240.720.825,39      | 17.004.740.000,00 |

GESTIONE PER LA REGOLAZIONE DEI RAPPORTI DEBITORI VERSO LO STATO DA PARTE  
DELLE GESTIONI PREVIDENZIALI PER ANTICIPAZIONI SUL RELATIVO FABBISOGNO FINANZIARIO

ART. 35, C. 6 DELLA LEGGE N. 448/1998

STATO PATRIMONIALE AL 31 DICEMBRE 2013

|    | PASSIVO   | CONSISTENZA            |                        | VARIAZIONI        |
|----|---|------------------------|------------------------|-------------------|
|    |   | AL 31 DICEMBRE<br>2013 | AL 31 DICEMBRE<br>2012 |                   |
| E  | DEBITI  |                        |                        |                   |
| 12 | Debiti verso lo Stato e altri soggetti pubblici:  |                        |                        |                   |
|    | Debito verso lo Stato per le anticipazioni ricevute ai sensi dell'art. 35, commi 3 e 4 della legge n. 448/1998: |                        |                        |                   |
|    | - Gestioni INPS   | 38.636.578.378,39      | 29.655.978.378,39      | 8.980.600.000,00  |
|    | - Gestioni ex INPDAP  | 13.608.882.447,00      | 5.584.742.447,00       | 8.024.140.000,00  |
|    | TOTALE PASSIVO.....   | 52.245.460.825,39      | 35.240.720.825,39      | 17.004.740.000,00 |

I SINDACI

DANIELA CARLA'  
ANTONINO GALLONI - MARIANO MARTONE  
GIUSEPPE UMBERTO MASTROPIETRO  
ROBERTO NICOLO' - GIUSEPPE VITALETTI  
GABRIELLA MARIA SALVATORE - GIUSEPPE SPINELLI

IL COMMISSARIO STRAORDINARIO

VITTORIO GUERRIERO CONTI



Rendiconto 2013

**31. Fondo di solidarietà per il sostegno del reddito, dell'occupazione e della riconversione e riqualificazione professionale del personale del credito**

## Relazione del Direttore generale

Il bilancio consuntivo dell'anno 2013 del Fondo di solidarietà per il sostegno del reddito, dell'occupazione e della riconversione e riqualificazione professionale del personale del credito, si compone del conto economico e dello stato patrimoniale ed evidenzia i seguenti risultati di sintesi:

Disavanzo economico di 31,103 mln

Avanzo patrimoniale di 202,225 mln.

Il Fondo, disciplinato dal decreto interministeriale n. 158/2000, espleta le seguenti attività:

- in via ordinaria, attua interventi formativi per la riconversione e riqualificazione del personale del settore ed eroga assegni ordinari in caso di riduzione o sospensione dell'orario di lavoro, anche in concorso con gli appositi strumenti di sostegno al reddito vigenti;
- in via straordinaria, eroga assegni straordinari di sostegno al reddito nel quadro di processi di agevolazione all'esodo del personale in seguito a situazioni di crisi, riorganizzazione, riduzione o trasformazione delle aziende del settore del credito.
- In via emergenziale, eroga assegni c.d. emergenziali ad integrazione del trattamento di disoccupazione per i lavoratori non aventi i requisiti per beneficiare degli assegni straordinari.

Inoltre, nell'apposita sezione emergenziale, il Fondo eroga incentivi alle aziende del settore destinatarie dei contratti collettivi del credito che assumono un lavoratore beneficiario dell'assegno emergenziale.

Completano il quadro delle misure, a carattere emergenziale, la previsione di finanziamenti dei programmi di ricollocazione professionale.

Gli interventi ordinari sono finanziati con un contributo del 0,50 per cento della retribuzione imponibile ai fini previdenziali, di cui lo 0,375 per cento a carico del datore di lavoro e lo 0,125 per cento a carico dei lavoratori e dalla previsione di un contributo addizionale dell' 1,50 per cento da parte del datore di lavoro. Gli oneri di finanziamento dell'assegno straordinario, compresa la contribuzione correlata, sono a carico delle aziende mentre quelli dell'assegno emergenziale e dell'accredito contributivo figurativo correlato gravano per metà sulle risorse già disponibili del Fondo e per l'altra metà sul datore di lavoro che effettua il licenziamento.

Nel rinviare all'allegato A della relazione del bilancio il commento concernente l'evoluzione normativa che ha caratterizzato la gestione nell'esercizio 2013, si riportano in forma aggregata, nella tabella che segue, i dati espressi in migliaia di euro relativi al valore della produzione, costo della produzione, proventi ed oneri finanziari, risultato d'esercizio e avanzo patrimoniale accertati per il 2013, raffrontati con i corrispondenti dati accertati per il 2012.

**BILANCIO CONSUNTIVO ANNO 2013**  
**SINTESI DELLA SITUAZIONE ECONOMICA E PATRIMONIALE**

( In migliaia di euro )

|   | CONSUNTIVO<br>2013 | CONSUNTIVO<br>2012 | VARIAZIONI      |
|---|--------------------|--------------------|-----------------|
| <b>AVANZO / DISAVANZO PATRIMONIALE ALL'INIZIO DELL'ESERCIZIO</b>  | <b>233.328</b>     | <b>247.747</b>     | <b>-14.419</b>  |
| <b>VALORE DELLA PRODUZIONE</b>  |                    |                    |                 |
| <b>PROVENTI E CORRISPETTIVI PER LA PRODUZIONE DELLE PRESTAZIONI E/O SERVIZI:</b>                              |                    |                    |                 |
| Allquote contributive a carico dei datori di lavoro e/o degli iscritti  | 853.813            | 663.816            | 189.997         |
| Quote di partecipazione degli iscritti  | 1.078              | 481                | 597             |
| <i>Totale proventi e corrispettivi per la produzione delle prestazioni e/o servizi</i>                        | <b>854.891</b>     | <b>663.954</b>     | <b>190.937</b>  |
| <b>- TOTALE VALORE DELLA PRODUZIONE (A)</b>   | <b>854.891</b>     | <b>663.954</b>     | <b>190.937</b>  |
| <b>COSTO DELLA PRODUZIONE</b>   |                    |                    |                 |
| <b>COSTI PER ACQUISTO MATERIE PRIME, SUSSIDIARIE, CONSUMO E MERCI:</b>  |                    |                    |                 |
| Spese per prestazioni   | -663.306           | -478.951           | -184.355        |
| Poste correttive e compensative di spese correnti - <i>Recupero prestazioni</i>                               | 5.560              | 4.097              | 1.463           |
| <i>Totale delle prestazioni istituzionali</i>   | <b>-657.746</b>    | <b>-474.854</b>    | <b>-182.892</b> |
| <b>ONERI DIVERSI DI GESTIONE:</b>   |                    |                    |                 |
| Trasferimenti passivi   | -1.295             | -1.341             | 46              |
| Trasferimenti ad altre gestioni   | -227.749           | -204.493           | -23.256         |
| Spese amministrazione   | -3.713             | -2.983             | -730            |
| Oneri per il trasferimento allo Stato delle economie derivanti dalla riduzione delle spese di amministrazione | -510               | -158               | -352            |
| <i>Totale oneri diversi di gestione</i>   | <b>-233.267</b>    | <b>-208.975</b>    | <b>-24.292</b>  |
| <b>- TOTALE COSTI DELLA PRODUZIONE (B)</b>  | <b>-891.013</b>    | <b>-683.829</b>    | <b>-207.184</b> |
| <b>DIFFERENZA TRA VALORE E COSTI DELLA PRODUZIONE (A) + (-B)</b>  | <b>-36.122</b>     | <b>-19.875</b>     | <b>-16.247</b>  |
| <b>PROVENTI E ONERI FINANZIARI</b>  |                    |                    |                 |
| <b>ALTRI PROVENTI FINANZIARI:</b>   |                    |                    |                 |
| Redditi e proventi patrimoniali   | 5.175              | 5.656              | -481            |
| Canone d'uso netto degli immobili strumentali   | 2                  | 2                  | 0               |
| <i>Totale altri proventi finanziari</i>   | <b>5.177</b>       | <b>5.658</b>       | <b>-481</b>     |
| <b>- TOTALE PROVENTI E ONERI FINANZIARI ( C )</b>   | <b>5.177</b>       | <b>5.658</b>       | <b>-481</b>     |
| <b>RISULTATO PRIMA DELLE IMPOSTE (A)+(-B)+( C )</b>   | <b>-30.945</b>     | <b>-14.217</b>     | <b>-16.728</b>  |
| <b>IMPOSTE DELL'ESERCIZIO</b>   | <b>-158</b>        | <b>-202</b>        | <b>44</b>       |
| <b>- RISULTATO D'ESERCIZIO:</b>   |                    |                    |                 |
| <b>DISAVANZO ECONOMICO</b>  | <b>-31.103</b>     | <b>-14.419</b>     | <b>-16.684</b>  |
| <b>AVANZO PATRIMONIALE AL TERMINE DELL'ESERCIZIO</b>  | <b>202.225</b>     | <b>233.328</b>     | <b>-31.103</b>  |

Valore della produzione

L'importo è di 854,891 mln.

Il dato riguarda principalmente le aliquote contributive a carico dei datori di lavoro e degli iscritti per un importo complessivo di 853,813 mln, indicato nell'allegato analitico, così prevalentemente composto:

- per 619 mgl la quota parte (50%) a carico dei datori di lavoro del contributo per l'erogazione dell'assegno per il sostegno del reddito in via *emergenziale*, di cui all'art. 11 bis del D.M. n. 158 del 2000;
- per 635,436 mln il contributo *straordinario* a carico dei datori di lavoro per l'erogazione dell'assegno a sostegno del reddito, comprensivo dei costi di gestione;
- per 217,109 mln il contributo per la *copertura assicurativa correlata* dei periodi di erogazione *dell'assegno straordinario* a sostegno del reddito.
- per 248 mgl il contributo dovuto dai datori di lavoro (nella misura del 50%) per la *copertura assicurativa correlata* dei periodi di erogazione dell'assegno per il sostegno del reddito *in via emergenziale*;
- per 368 mgl il *contributo addizionale*, previsto dall'art. 6 , comma 1, lett. b, a carico del datore di lavoro per il finanziamento di specifici trattamenti fruiti dai lavoratori interessati da riduzioni dell'orario di lavoro o da sospensione temporanea dell'attività lavorativa anche in concorso con gli appositi strumenti di sostegno previsti dalla legislazione vigente.

Il contributo ordinario, per tutto l'anno 2013, è stato sospeso con delibera del Comitato amministratore n.20 del 17 dicembre 2012, emanata in applicazione dell'art. 4 comma 1, del D.I. 158/2000 e pertanto 33 mgl versati nel 2013 si riferiscono a contributi dovuti per gli anni precedenti.

L'importo di 1,078 mln relativo a quote di partecipazione degli iscritti, si riferisce a proventi per divieto di cumulo tra assegni straordinari e reddito.

Costo della produzione

Detto valore ammonta a 891,014 mln.

Le spese per prestazioni, determinate in 663,306 mln, con un incremento di 184,356 mln rispetto al consuntivo 2012, concernono:

- per 632,431 mln l'onere per gli assegni straordinari a sostegno del reddito erogato nell'anno, integralmente finanziato dal contributo straordinario a carico dei datori di lavoro;
- per 11,898 mln l'onere relativo alle erogazioni per il finanziamento dei programmi formativi di riconversione o riqualificazione professionale;
- per 1,238 mln l'onere per gli assegni per il sostegno del reddito in via emergenziale, finanziato per il 50% dal contributo a carico del datore di lavoro;
- per 17,739 mln l'onere per gli assegni ordinari a sostegno del reddito.

L'importo di 5,560 mln rappresenta una posta correttiva delle spese correnti per recuperi e reintroiti di assegni straordinari.

Gli oneri diversi di gestione ammontano a complessivi 233,267 mln e comprendono prevalentemente:

- per 1,295 mln incentivi ai datori di lavoro che hanno assunto a tempo indeterminato lavoratori che beneficiano di assegno emergenziale;
- trasferimenti ad altre gestioni dell'INPS per 227,749 mln di cui:
  - 227,535 mln per contribuzione correlata al FPLD;
  - 0,214 mln per contribuzione correlata alla gestione enti creditizi;
- le spese di amministrazione determinate per l'importo di 3,713 mln derivano dalla ripartizione delle spese di amministrazione dell'Istituto e dalla attribuzione alle Gestioni amministrate in base ai criteri previsti dall'art.57 del regolamento di contabilità dell'INPS e si riferiscono:
  - per 709 mgl all'erogazione delle prestazioni ordinarie;
  - per 3,004 mln ai costi relativi all'erogazione dell'assegno straordinario, posti a carico delle aziende e compresi nel contributo straordinario. Il costo unitario della prestazione è di 257,49 euro, per la prima liquidazione e di 71,00 euro per la successiva gestione dell'assegno.
- A 510 mgl ammontano gli oneri per il trasferimento allo Stato delle economie derivanti dalla riduzione delle spese di amministrazione.

Nel prospetto che segue sono esposte, per grandi aggregati, le varie

componenti delle spese di amministrazione imputate alla gestione rispettivamente per gli anni 2013 e 2012.

| Aggregati   | 2 0 1 3      | 2 0 1 2      |
|---|--------------|--------------|
| (in migliaia)   |              |              |
| Spese per il personale<br>(dirette e indirette)   | 2.961        | 2.279        |
| Spese per servizi affidati ad altri enti :  |              |              |
| - amministrazione Poste e Banche  | 103          | 92           |
| Spese postali, telegrafiche e telefoniche   | 100          | 66           |
| Illuminazione, forza motrice, riscaldamento,<br>condizionamento, conduzione, pulizia,<br>vigilanza, fitto locali, manutenzione e<br>adattamento stabili strumentali | 270          | 233          |
| Spese per servizi informatici<br>(comprese quote ammortamento)  | 108          | 109          |
| Altre spese   | 279          | 297          |
| Totale  | 3.821        | 3.076        |
| meno recuperi   | 101          | 89           |
| meno residui insussistenti  | 7            | 4            |
| <b>Totale netto</b>   | <b>3.713</b> | <b>2.983</b> |

## Proventi ed oneri finanziari

Determinati in 5,175 mln, rappresentano la remunerazione delle disponibilità del Fondo utilizzate dall'Inps nelle forme di impiego stabilite dal Regolamento di contabilità dell'Istituto.

Nel prospetto che segue sono indicati il capitale medio disponibile, suddiviso per tipo di impiego e i redditi conseguiti con i relativi saggi di remunerazione.

| Descrizione                              | Impieghi           | Redditi          | Saggio %    |
|--|--------------------|------------------|-------------|
| -c/c bancari                             | 1.574.400          | 6.299            | 0,40        |
| -prestiti e mutui al personale           | 1.171.864          | 25.191           | 2,15        |
| -anticipazioni alle gestioni deficitarie | 205.754.756        | 5.143.869        | 2,50        |
| <b>Totale</b>                            | <b>208.501.020</b> | <b>5.175.359</b> | <b>2,48</b> |

La remunerazione riconosciuta per le anticipazioni alle gestioni deficitarie è pari all'interesse legale del 2,50% in ragione d'anno a decorrere dal 1° gennaio 2012, come stabilito dal Decreto del Ministro dell'Economia e delle Finanze del 12 dicembre 2011 ai sensi dell'art. 52, c. 1, lett. a) del Regolamento di contabilità dell'INPS.

#### Risultato d'esercizio

Il movimento economico dell'anno evidenzia il valore della produzione per 854,891 mln ed il costo della produzione per 891,013 mln, con conseguente saldo negativo di 36,122 mln che al netto dei proventi finanziari determina un disavanzo d'esercizio di 31,103 mln.

Nel prospetto che segue sono evidenziate le componenti patrimoniali relative all'anno 2013 e 2012.

| SITUAZIONE PATRIMONIALE      |                |                |                |
|------------------------------|----------------|----------------|----------------|
|                              | Al 31/12/2013  | Al 31/12/2012  | Variazioni     |
| migliaia di euro             |                |                |                |
| <b>ATTIVITA'</b>             |                |                |                |
| Immobilizzazioni Materiali   | 64             | 55             | 9              |
| Immobilizzazioni Finanziarie | 1.159          | 3.375          | -2.216         |
| Residui attivi               | 3.008          | 1.157          | 1.851          |
| Disponibilità                | 175.655        | 208.478        | -32.823        |
| Ratei attivi                 | 39.317         | 29.326         | 9.991          |
| <b>TOTALE ATTIVITA'</b>      | <b>219.203</b> | <b>242.391</b> | <b>-23.188</b> |
| <b>PASSIVITA'</b>            |                |                |                |
| <b>PATRIMONIO NETTO</b>      | <b>202.225</b> | <b>233.328</b> | <b>31.103</b>  |
| Debiti                       | 5.397          | 4.572          | 1.365          |
| Risconti passivi             | 11.041         | 4.491          | 6.551          |
| <b>TOTALE PASSIVITA'</b>     | <b>219.203</b> | <b>242.391</b> | <b>-23.188</b> |

Circa le voci dello stato patrimoniale si evidenzia quanto segue.

#### Immobilizzazioni materiali

Quota di partecipazione all'acquisizione di immobili strumentali adibiti ad uffici - L'importo di 64 mgl rappresenta la quota parte del valore degli immobili strumentali dell'Istituto attribuita al Fondo, ai sensi dell'art. 68 del citato Regolamento di contabilità.

#### Immobilizzazioni finanziarie

Quota di partecipazione agli investimenti patrimoniali unitari - L'importo di 1,159 mln riguarda la quota di partecipazione del Fondo agli investimenti patrimoniali dell'Istituto in attuazione delle disposizioni contenute nel regolamento di contabilità.

#### Residui attivi

Sono pari a 3,008 mln e riguardano prevalentemente i crediti contributivi nei confronti dei datori di lavoro e/o degli iscritti.

#### Disponibilità

Credito in conto corrente con l'INPS - Risulta pari a 175,655 mln con un decremento rispetto all'inizio dell'anno di 32,823 mln.

#### Ratei attivi

Ammontano a 39,317 mln e riguardano i contributi versati a copertura della contribuzione correlata per gli assegni straordinari, riscossi nel 2014 ma di competenza dell'anno 2013.

Avanzo patrimoniale – Alla fine dell'esercizio il Fondo presenta un avanzo patrimoniale di 202,225 mln con un decremento rispetto all'inizio dell'anno di 31,103 mln per effetto del disavanzo d'esercizio.

#### Debiti

Figurano per complessivi 5,937 mln ed attengono al debito verso i beneficiari degli assegni straordinari.

#### Risconti passivi

L'importo complessivo di 11,041 mln, che concerne la contribuzione versata anticipatamente dai datori di lavoro ma di competenza dell'esercizio successivo risulta così composto:

- per 3,677 mln riguarda il contributo parziale per l'erogazione dell'assegno per il sostegno del reddito in via emergenziale;
- per 1,260 mln il contributo parziale per contribuzione correlata.
- per 6,104 mln riguarda il contributo per l'erogazione dell'assegno straordinario.

IRPS - UFF. OO.CC. - Pervenuto il 29 LUG. 2014

Il Direttore centrale bilanci  
e servizi fiscali



Il Direttore generale



## RENDICONTO

## STATO PATRIMONIALE GENERALE

FONDO DI SOLIDARIETA' PER IL SOSTEGNO DEL REDDITO DELL'OCCUPAZIONE E DELLA RICONVERSIONE E RIQUALIFICAZIONE  
PROFESSIONALE DEL PERSONALE DEL CREDITO

| ATTIVO       |  |                               |                               |                       |
|--------------|--|-------------------------------|-------------------------------|-----------------------|
| Codice Conto | Denominazione Conto  | Consistenza al<br>31/12/ 2013 | Consistenza al<br>31/12/ 2012 | VARIAZIONI            |
| <b>B</b>     | <b>IMMOBILIZZAZIONI</b>  |                               |                               |                       |
| <b>II</b>    | <b>Immobilizzazioni Materiali</b>  |                               |                               |                       |
| <b>1</b>     | <b>Terreni e fabbricati</b>  |                               |                               |                       |
|              | Quota di partecipazione all'acquisizione di immobili strumentali adibiti ad uffici           | 63.849,75                     | 54.844,13                     | 9.005,62              |
|              | <b>TOTALE</b>  | <b>63.849,75</b>              | <b>54.844,13</b>              | <b>9.005,62</b>       |
| <b>III</b>   | <b>Immobilizzazioni Finanziarie</b>  |                               |                               |                       |
| <b>4</b>     | <b>Crediti finanziari diversi</b>  |                               |                               |                       |
|              | Quota di partecipazione agli investimenti patrimoniali unitari                               | 1.159.312,30                  | 3.375.051,14                  | -2.215.738,84         |
|              | <b>TOTALE</b>  | <b>1.159.312,30</b>           | <b>3.375.051,14</b>           | <b>-2.215.738,84</b>  |
|              | <b>TOTALE IMMOBILIZZAZIONI</b>   | <b>1.223.162,05</b>           | <b>3.429.895,27</b>           | <b>-2.206.733,22</b>  |
| <b>C</b>     | <b>ATTIVO CIRCOLANTE</b>   |                               |                               |                       |
| <b>II</b>    | <b>Residui attivi</b>  |                               |                               |                       |
| <b>2</b>     | <b>Crediti verso iscritti, soci e terzi</b>  |                               |                               |                       |
|              | Crediti aliquote contributive a carico dator di lavoro e/o iscritti                          | 3.004.497,74                  | 1.153.665,29                  | 1.850.832,45          |
|              | Crediti per poste correttive e compensative di spese correnti<br>(Prestazioni da recuperare) | 3.657,42                      | 3.845,86                      | -188,44               |
|              | <b>TOTALE</b>  | <b>3.008.155,16</b>           | <b>1.157.511,15</b>           | <b>1.850.644,01</b>   |
| <b>IV</b>    | <b>Disponibilità</b>   |                               |                               |                       |
| <b>3</b>     | <b>Credito in conto corrente con l'IRPS</b>  |                               |                               |                       |
|              |  | 175.655.187,30                | 208.477.904,25                | -32.822.716,95        |
|              | <b>TOTALE</b>  | <b>175.655.187,30</b>         | <b>208.477.904,25</b>         | <b>-32.822.716,95</b> |
|              | <b>TOTALE ATTIVO CIRCOLANTE</b>  | <b>178.663.342,46</b>         | <b>209.635.415,40</b>         | <b>-30.972.072,94</b> |
| <b>D</b>     | <b>RATEI E RISCONTI</b>  |                               |                               |                       |
| <b>1</b>     | <b>Ratei e risconti</b>  |                               |                               |                       |
| <b>1</b>     | <b>Ratei attivi</b>  |                               |                               |                       |
|              | Ratei attivi   | 39.316.608,54                 | 29.325.854,83                 | 9.990.753,71          |
|              | <b>TOTALE</b>  | <b>39.316.608,54</b>          | <b>29.325.854,83</b>          | <b>9.990.753,71</b>   |
|              | <b>TOTALE RATEI E RISCONTI</b>   | <b>39.316.608,54</b>          | <b>29.325.854,83</b>          | <b>9.990.753,71</b>   |
|              | <b>TOTALE ATTIVO</b>   | <b>219.203.113,05</b>         | <b>242.391.165,50</b>         | <b>-23.188.052,45</b> |

## STATO PATRIMONIALE GENERALE

## FONDO DI SOLIDARIETA' PER IL SOSTEGNO DEL REDDITO DELL'OCCUPAZIONE E DELLA RICONVERSIONE E RIQUALIFICAZIONE PROFESSIONALE DEL PERSONALE DEL CREDITO

| PASSIVO      |   |                            |                            |                       |
|--------------|---|----------------------------|----------------------------|-----------------------|
| Codice Conto | Denominazione Conto   | Consistenza al 31/12/ 2013 | Consistenza al 31/12/ 2012 | VARIAZIONI            |
| <b>A</b>     | <b>PATRIMONIO NETTO</b>   |                            |                            |                       |
| <b>VIII</b>  | <b>Avanzi (Disavanzi) economici portati a nuovo</b>               |                            |                            |                       |
| <b>1</b>     | <b>Avanzi (Disavanzi) economici portati a nuovo</b>               |                            |                            |                       |
|              | Avanzo economico esercizi precedenti                              | 233.328.306,18             | 247.747.334,01             | -14.419.027,83        |
|              | Disavanzo economico esercizi precedenti                           | 0,00                       | 0,00                       | 0,00                  |
|              | <b>TOTALE</b>   | <b>233.328.306,18</b>      | <b>247.747.334,01</b>      | <b>-14.419.027,83</b> |
| <b>IX</b>    | <b>Avanzo (Disavanzo) economico d'esercizio</b>                   |                            |                            |                       |
| <b>1</b>     | <b>Avanzo (Disavanzo) economico d'esercizio</b>                   |                            |                            |                       |
|              | Disavanzo economico d'esercizio                                   | -31.102.962,60             | -14.419.027,83             | -16.683.934,77        |
|              | <b>TOTALE</b>   | <b>-31.102.962,60</b>      | <b>-14.419.027,83</b>      | <b>-16.683.934,77</b> |
|              | <b>TOTALE PATRIMONIO NETTO</b>                                    | <b>202.225.343,58</b>      | <b>233.328.306,18</b>      | <b>-31.102.962,60</b> |
| <b>E</b>     | <b>DEBITI</b>   |                            |                            |                       |
| <b>I</b>     | <b>Obbligazioni</b>   |                            |                            |                       |
| <b>10</b>    | <b>Debiti verso iscritti, soci e terzi per prestazioni dovute</b> |                            |                            |                       |
|              | Debiti per assegni straordinari per il sostegno del reddito       | 5.936.219,70               | 4.572.489,78               | 1.363.729,92          |
| <b>11</b>    | <b>Debiti verso lo Stato ed altri soggetti pubblici</b>           |                            |                            |                       |
|              | Debiti verso Istituti di patronato                                | 832,43                     | 0,00                       | 832,43                |
|              | <b>TOTALE</b>   | <b>5.937.052,13</b>        | <b>4.572.489,78</b>        | <b>1.364.562,35</b>   |
|              | <b>TOTALE DEBITI</b>  | <b>5.937.052,13</b>        | <b>4.572.489,78</b>        | <b>1.364.562,35</b>   |
| <b>F</b>     | <b>RATEI E RISCONTI</b>   |                            |                            |                       |
| <b>I</b>     | <b>Ratei e risconti</b>   |                            |                            |                       |
| <b>2</b>     | <b>Risconti passivi</b>   |                            |                            |                       |
|              | Risconti passivi per contribuzioni                                | 11.040.717,34              | 4.490.369,54               | 6.550.347,80          |
|              | <b>TOTALE</b>   | <b>11.040.717,34</b>       | <b>4.490.369,54</b>        | <b>6.550.347,80</b>   |
|              | <b>TOTALE RATEI E RISCONTI</b>                                    | <b>11.040.717,34</b>       | <b>4.490.369,54</b>        | <b>6.550.347,80</b>   |
|              | <b>TOTALE PASSIVO</b>   | <b>219.203.113,05</b>      | <b>242.391.165,50</b>      | <b>-23.188.052,45</b> |

I SINDACI

DANIELA CARLA'  
 ANTONINO GALLONI - MARIANO MARTONE  
 GIUSEPPE UMBERTO MASTROPIETRO - ROBERTO NICOLO' - GIUSEPPE VITALETTI  
 GABRIELLA MARIA SALVATORE - GIUSEPPE SPINELLI

IL COMMISSARIO STRAORDINARIO  
VITTORIO GUERRIERO CONTI

## CONSUNTIVO ECONOMICO

## FONDO DI SOLIDARIETA' PER IL SOSTEGNO DEL REDDITO DELL'OCCUPAZIONE E DELLA RICONVERSIONE E RIQUALIFICAZIONE PROFESSIONALE DEL PERSONALE DEL CREDITO

|   | CONSUNTIVO<br>2013     | CONSUNTIVO<br>2012     | VARIAZIONI             |
|---|------------------------|------------------------|------------------------|
| <b>A) VALORE DELLA PRODUZIONE</b>   |                        |                        |                        |
| <b>1) PROVENTI E CORRISPETTIVI PER LA PRODUZIONE DELLE PRESTAZIONI E/O SERVIZI</b>  |                        |                        |                        |
| <b>ENTRATE ACCERTATE NELL'ESERCIZIO</b>   |                        |                        |                        |
| Aliquote contributive a carico dei datori di lavoro e/o degli iscritti (v. all. 1)  | 850.373.174,77         | 642.066.781,39         | 208.306.393,38         |
| Quote di partecipazione degli iscritti  | 1.077.704,31           | 480.934,25             | 596.770,06             |
| <b>RETTIFICA DELLE ENTRATE ACCERTATE NELL'ESERCIZIO CON I MOVIMENTI DEI RATEI E DEI RISCONTI</b>  |                        |                        |                        |
| Contr. ord. e correlati x ass. str. a carico dei datori di lavoro e/o degli iscritti (storno ratei attivi iniziali stimati)   | -29.325.854,83         | -15.759.580,00         | -13.566.274,83         |
| Contr. ord. e correlati x ass. str. a carico dei datori di lavoro e/o degli iscritti (ratei attivi finali stimati)  | 39.316.608,54          | 29.325.854,83          | 9.990.753,71           |
| Contributi a carico dei datori di lavoro e/o degli iscritti a copertura dell'assegno straordinario (storno risonconti passivi iniziali)                               | -                      | 8.926.397,20           | -8.926.397,20          |
| Contributi a carico dei datori di lavoro e/o degli iscritti a copertura dell'assegno straordinario (risonconti passivi finali)  | -6.104.426,34          | 0,00                   | -6.104.426,34          |
| Contributi a carico dei datori di lavoro e/o degli iscritti a parziale copertura dell'assegno emergenziale (storno risonconti passivi iniziali)                       | 3.328.582,04           | 2.719.122,04           | 609.460,00             |
| Contr. a carico dei datori di lavoro e/o degli iscritti a parziale copertura dell'assegno emergenziale (risonconti passivi finali)                                    | -3.676.728,98          | -3.328.582,04          | -348.146,94            |
| Contributi a carico dei datori di lavoro e/o degli iscritti a parziale copertura della contribuzione correlata ass. emergenziale (storno risonconti passivi iniziali) | 1.161.787,50           | 1.027.791,00           | 133.996,50             |
| Contr. a carico dei datori di lavoro e/o degli iscritti a parziale copertura della contribuzione correlata ass. emergenziale (risonconti passivi finali)              | -1.259.562,02          | -1.161.787,50          | -97.774,52             |
| <b>Totale proventi e corrispettivi per la produzione delle prestazioni e/o servizi</b>  | <b>854.891.284,99</b>  | <b>663.953.749,83</b>  | <b>190.937.535,16</b>  |
| <b>TOTALE VALORE DELLA PRODUZIONE (A)</b>   | <b>854.891.284,99</b>  | <b>663.953.749,83</b>  | <b>190.937.535,16</b>  |
| <b>B) COSTO DELLA PRODUZIONE</b>  |                        |                        |                        |
| <b>6) COSTI PER ACQUISTO MATERIE PRIME, SUSSIDIARIE, CONSUMO E MERCI</b>  |                        |                        |                        |
| <b>6.a) PRESTAZIONI ISTITUZIONALI</b>   |                        |                        |                        |
| <b>SPESE IMPEGNATE DELL'ESERCIZIO</b>   |                        |                        |                        |
| Spese per prestazioni:  | -663.306.482,42        | -478.950.957,85        | -184.355.524,57        |
| - assegno straordinario a sostegno del reddito  | -632.431.361,86        | -464.503.161,26        | -167.928.200,60        |
| - interventi formativi art. 5 c. 1 lett. a punto 1 DM. 158/2000   | -11.898.360,97         | -9.457.802,36          | -2.440.558,61          |
| - assegno per sostegno del reddito in via emergenziale  | -1.238.328,46          | -4.472.719,69          | 3.234.391,23           |
| - assegno ordinario a sostegno del reddito  | -17.738.431,13         | -517.274,54            | -17.221.156,59         |
| Poste correttive e compensative di spese correnti (Recupero e Reintegro di Assegni Straordinari)  | 5.559.746,11           | 4.097.029,21           | 1.462.716,90           |
| <b>Totale delle prestazioni istituzionali</b>   | <b>-657.746.736,31</b> | <b>-474.853.928,64</b> | <b>-182.892.807,67</b> |
| <b>14) ONERI DIVERSI DI GESTIONE</b>  |                        |                        |                        |
| <b>SPESE DI PERTINENZA DELL'ESERCIZIO</b>   |                        |                        |                        |
| Trasferimenti passivi   | -1.295.521,65          | -1.340.650,41          | 45.128,76              |
| Spese di amministrazione  | -3.713.209,51          | -2.982.799,28          | -730.410,23            |
| Trasferimenti ad altre gestioni dell'Inps   | -227.748.797,66        | -204.493.103,45        | -13.144.788,21         |
| Oneri per il trasferimento allo Stato delle economie derivanti dalla riduzione delle spese di amministrazione   | -509.598,42            | -158.418,00            | -351.180,42            |
| <b>Totale oneri diversi di gestione</b>   | <b>-233.267.127,24</b> | <b>-208.974.971,14</b> | <b>-24.292.156,10</b>  |
| <b>TOTALE COSTI DELLA PRODUZIONE (B)</b>  | <b>-891.013.863,55</b> | <b>-683.828.899,78</b> | <b>-207.184.963,77</b> |
| <b>DIFFERENZA TRA VALORE E COSTI DELLA PRODUZIONE (A) + (-B)</b>  | <b>-36.122.578,56</b>  | <b>-19.875.149,95</b>  | <b>-16.247.428,61</b>  |
| <b>C) PROVENTI E ONERI FINANZIARI</b>   |                        |                        |                        |
| <b>16) ALTRI PROVENTI FINANZIARI</b>  |                        |                        |                        |
| <b>ENTRATE DI PERTINENZA DELL'ESERCIZIO ACCERTATE NELL'ESERCIZIO</b>  |                        |                        |                        |
| Interessi disponibili su ccb  | 6.299,00               | 7.241,00               | -942,00                |
| Interessi su c/c INPS gestioni deficitarie  | 5.143.869,00           | 5.618.179,00           | -474.310,00            |
| Redditi investimenti patrimoniali   | 25.191,00              | 30.878,00              | -5.687,00              |
| Canone d'uso  | 1.824,48               | 1.502,27               | 322,21                 |
| <b>Totale altri proventi finanziari</b>   | <b>5.177.183,48</b>    | <b>5.657.800,27</b>    | <b>-480.616,79</b>     |
| <b>TOTALE PROVENTI E ONERI FINANZIARI (C)</b>   | <b>5.177.183,48</b>    | <b>5.657.800,27</b>    | <b>-480.616,79</b>     |
| <b>RISULTATO PRIMA DELLE IMPOSTE (A) + (-B) + (C) + (E)</b>   | <b>-30.945.395,08</b>  | <b>-14.217.349,68</b>  | <b>-16.728.045,40</b>  |
| <b>IMPOSTE DELL'ESERCIZIO</b>   |                        |                        |                        |
| Imposte (Oneri Tributari)   | -157.567,52            | -201.678,15            | 44.110,63              |
| <b>Totale imposte dell'esercizio</b>  | <b>-157.567,52</b>     | <b>-201.678,15</b>     | <b>44.110,63</b>       |
| <b>RISULTATO D'ESERCIZIO:</b>   |                        |                        |                        |
| <b>Disavanzo Economico d'esercizio</b>  | <b>-31.102.962,60</b>  | <b>-14.419.027,83</b>  | <b>-16.683.934,77</b>  |

## ALLEGATI

Allegato 1

## CONTRIBUTI A CARICO DEI DATORI DI LAVORO E DEGLI ISCRITTI

| DESCRIZIONE   | CONSUNTIVO 2013       |                                       |  |                                    |                                     |                                       | CONSUNTIVO 2013       |                       | Variazioni |
|---|-----------------------|---------------------------------------|--|------------------------------------|-------------------------------------|---------------------------------------|-----------------------|-----------------------|------------|
|   | accertati<br>(1)      | bil. riscosso al<br>31.12.2012<br>(2) | in meno: rateo al<br>31.12.2012<br>(3) | più: rateo al<br>31.12.2013<br>(4) | meno: riscosso<br>31.12.2013<br>(5) | TOTALE<br>31.12.2013<br>(6=1+2-3+4-5) | {dati economici}      |                       |            |
| - Contributo ordinario  | -                     |                                       | -                                      | 33.304,27                          |                                     | 33.304,27                             | 9.741,51              | 23.562,76             |            |
| - Contributo addizionale  | 368.330,88            |                                       | -                                      |                                    |                                     | 368.330,88                            | 10.457,04             | 357.873,84            |            |
| - Contributo a parziale copertura dell'assegno in via emergenziale                | 967.311,17            | 3.328.582,04                          |  |                                    |                                     | 619.164,23                            | 2.236.359,85          | 1.617.195,62          |            |
| - A parziale copertura contribuzione correlata dell'assegno emergenziale          | 345.440,21            | 1.161.787,50                          |  |                                    |                                     | 247.665,69                            | 894.543,94            | 646.878,25            |            |
| Contributi straordinari :   |                       |                                       |  |                                    |                                     |                                       |                       |                       |            |
| - per copertura assegni-straord.  | 641.540.385,94        | -                                     |  |                                    |                                     | 635.435.859,60                        | 457.960.879,01        | 177.474.980,59        |            |
| - per la copertura correlata dei periodi di erogazione dell'assegno straordinario | 207.151.806,57        |                                       | 29.325.854,83                          | 39.283.304,27                      |                                     | 217.109.256,01                        | 202.704.015,57        | 14.405.240,44         |            |
| <b>TOTALE.....</b>  | <b>850.373.174,77</b> | <b>4.490.369,54</b>                   | <b>29.325.854,83</b>                   | <b>39.316.608,54</b>               | <b>11.040.717,34</b>                | <b>853.813.580,68</b>                 | <b>663.815.996,92</b> | <b>189.997.583,76</b> |            |



Rendiconto **2013**

**32. Fondo di solidarietà per il sostegno del reddito, dell'occupazione e della riconversione e riqualificazione professionale del personale del credito cooperativo**

## Relazione del Direttore generale

Il bilancio consuntivo dell'anno 2013 del Fondo di solidarietà per il sostegno del reddito, dell'occupazione e della riconversione e riqualificazione professionale del personale del credito cooperativo, è composto dal conto economico e dallo stato patrimoniale ed evidenzia i seguenti risultati di sintesi:

Disavanzo economico di 235 mgli

Avanzo patrimoniale di 62,815 mln

Il Fondo è disciplinato dal decreto interministeriale n. 157/2000 ed ha lo scopo di fornire alle aziende che applicano i contratti collettivi nazionali del settore del credito cooperativo uno strumento di supporto che favorisca il mutamento e il rinnovamento delle professionalità e realizzi politiche attive di sostegno del reddito e dell'occupazione, nell'ambito e in connessione con processi di ristrutturazione, di situazioni di crisi, di riorganizzazione aziendale, di riduzione o trasformazione di attività o di lavoro.

Il Fondo provvede in via ordinaria:

- 1) a contribuire al finanziamento di programmi formativi di riconversione o riqualificazione professionale;
- 2) a finanziare specifici trattamenti a favore dei lavoratori interessati da riduzioni dell'orario di lavoro o da sospensione temporanea dell'attività lavorativa;

Provvede, parimenti, in via straordinaria:

- 3) ad erogare, in forma rateale, assegni straordinari per il sostegno al reddito riconosciuti ai lavoratori ammessi a fruirne nell'ambito dei processi

di agevolazione all'esodo sino alla fine del mese antecedente a quello previsto per la decorrenza della pensione.

Il Fondo, inoltre, versa la correlata contribuzione figurativa di cui all'art. 2, c. 28, della legge 23/12/1996, n. 662 nei casi di riduzione dell'orario di lavoro o di sospensione temporanea dell'attività lavorativa, nonché per i periodi di erogazione dell'assegno straordinario per il sostegno al reddito.

Gli interventi ordinari sono finanziati con un contributo del 0,50 per cento della retribuzione imponibile ai fini previdenziali, di cui lo 0,375 per cento a carico del datore di lavoro e lo 0,125 per cento a carico dei lavoratori e dalla previsione di un contributo addizionale dell'1,50 per cento da parte del datore di lavoro. Gli oneri di finanziamento dell'assegno straordinario, ivi compresa la contribuzione correlata, sono a carico delle aziende.

Nel rinviare all'allegato A della relazione del bilancio il commento concernente l'evoluzione normativa che ha caratterizzato la gestione nell'esercizio 2013, si riportano in forma aggregata, nella tabella che segue, i dati espressi in migliaia di euro relativi al valore della produzione, costo della produzione, proventi ed oneri finanziari, risultato d'esercizio e avanzo patrimoniale accertati per il 2013, raffrontati con i corrispondenti dati accertati per il 2012.

## SINTESI DELLA SITUAZIONE ECONOMICA E PATRIMONIALE

( In migliaia di euro )

|   | CONSUNTIVO<br>2013 | CONSUNTIVO<br>2012 | VARIAZIONI    |
|---|--------------------|--------------------|---------------|
| <b>AVANZO / DISAVANZO PATRIMONIALE ALL'INIZIO DELL'ESERCIZIO</b>  | <b>63.050</b>      | <b>59.464</b>      | <b>3.586</b>  |
| <b>VALORE DELLA PRODUZIONE</b>  |                    |                    |               |
| <b>PROVENTI E CORRISPETTIVI PER LA PRODUZIONE DELLE PRESTAZIONI E/O SERVIZI:</b>                              |                    |                    |               |
| Aliquote contributive a carico dei datori di lavoro e/o degli iscritti  | 15.018             | 19.478             | -4.460        |
| Quote di partecipazione degli iscritti  | 6                  | 44                 | -38           |
| <i>Totale proventi e corrispettivi per la produzione delle prestazioni e/o servizi</i>                        | <b>15.024</b>      | <b>19.522</b>      | <b>-4.498</b> |
| <b>- TOTALE VALORE DELLA PRODUZIONE (A)</b>   | <b>15.024</b>      | <b>19.522</b>      | <b>-4.498</b> |
| <b>COSTO DELLA PRODUZIONE</b>   |                    |                    |               |
| <b>COSTI PER ACQUISTO MATERIE PRIME, SUSSIDIARIE, CONSUMO E MERCI:</b>  |                    |                    |               |
| Spese per prestazioni   | -13.503            | -13.617            | 114           |
| Poste correttive e compensative di spese correnti - <i>Recupero prestazioni</i>                               | 40                 | 322                | -282          |
| <i>Totale delle prestazioni istituzionali</i>   | <b>-13.463</b>     | <b>-13.295</b>     | <b>-168</b>   |
| <b>ONERI DIVERSI DI GESTIONE:</b>   |                    |                    |               |
| Trasferimenti passivi   | -2.874             | -3.694             | 820           |
| Spese amministrazione   | -381               | -396               | 15            |
| Oneri per il trasferimento allo Stato delle economie derivanti dalla riduzione delle spese di amministrazione | -52                | -21                | -31           |
| <i>Totale oneri diversi di gestione</i>   | <b>-3.307</b>      | <b>-4.111</b>      | <b>804</b>    |
| <b>- TOTALE COSTI DELLA PRODUZIONE (B)</b>  | <b>-16.770</b>     | <b>-17.406</b>     | <b>636</b>    |
| <b>DIFFERENZA TRA VALORE E COSTI DELLA PRODUZIONE (A) + (-B)</b>  | <b>-1.746</b>      | <b>2.116</b>       | <b>-3.862</b> |
| <b>PROVENTI E ONERI FINANZIARI</b>  |                    |                    |               |
| <b>ALTRI PROVENTI FINANZIARI:</b>   |                    |                    |               |
| Redditi e proventi patrimoniali   | 1.527              | 1.495              | 32            |
| Canone d'uso netto degli immobili strumentali   | 0                  | (..)               | (...)         |
| <i>Totale altri proventi finanziari</i>   | <b>1.527</b>       | <b>1.495</b>       | <b>32</b>     |
| <b>- TOTALE PROVENTI E ONERI FINANZIARI ( C )</b>   | <b>1.527</b>       | <b>1.495</b>       | <b>32</b>     |
| <b>RISULTATO PRIMA DELLE IMPOSTE (A)+(-B)+(C)+(E)</b>   | <b>-219</b>        | <b>3.611</b>       | <b>-3.830</b> |
| <b>IMPOSTE DELL'ESERCIZIO</b>   | <b>-16</b>         | <b>-25</b>         | <b>9</b>      |
| <b>- RISULTATO D'ESERCIZIO:</b>   |                    |                    |               |
| <b>DISAVANZO ECONOMICO</b>  | <b>-235</b>        | <b>3.586</b>       | <b>-3.821</b> |
| <b>AVANZO PATRIMONIALE AL TERMINE DELL'ESERCIZIO</b>  | <b>62.815</b>      | <b>63.050</b>      | <b>-235</b>   |

Valore della produzione

L'importo è di 15,024 mln.

Il dato riguarda principalmente le aliquote contributive a carico dei datori di lavoro e degli iscritti indicato dell'allegato analitico per un importo di 15,018 mln così composto:

- 3,988 mln per contributo ordinario (aliquota contributiva pari allo 0,50 per cento) finalizzato al finanziamento di programmi formativi di riconversione o riqualificazione professionale. Tale importo si riferisce al primo semestre del 2013 poiché il Comitato amministratore con delibera n.37 del 24 maggio 2013 ha sospeso l'obbligo del versamento del contributo ordinario dal mese di giugno al mese di dicembre 2013;
- 8,167 mln per contributo straordinario a carico dei datori di lavoro per l'erogazione dell'assegno a sostegno del reddito, comprensivo dei costi di gestione.
- 2,863 mln per contributo per la copertura assicurativa correlata dei periodi di erogazione dell'assegno straordinario a sostegno del reddito.

L'importo di 6 mgl, relativo a quote di partecipazione degli iscritti, si riferisce a proventi per divieto di cumulo tra assegni straordinari e reddito.

Costo della produzione

Detto valore ammonta a 16,770 mln.

Le spese per prestazioni, al netto delle poste correttive pari a 40 mgl, sono determinate in 13,503 mln, con un aumento di 167 mgl rispetto al consuntivo 2012, concernono:

- per 8,143 mln l'onere per gli assegni straordinari a sostegno del reddito erogato nell'anno, integralmente finanziato dal contributo straordinario a carico dei datori di lavoro;
- per 5,360 mln l'onere relativo al finanziamento dei programmi formativi di riconversione o riqualificazione professionale.

Gli oneri diversi di gestione ammontano a complessivi 3,307 mln e comprendono:

- I trasferimenti passivi determinati in 2,874 mln di cui:
  - 2,863 mln per contribuzione correlata al FPLD;
  - 11 mgl relativi alle contribuzioni da devolvere agli Istituti di Patronato, in applicazione della Legge n. 152 del 30 marzo 2001;
- Le spese di amministrazione attribuite alla gestione in base all'art.57 del Regolamento di contabilità dell'Inps e si riferiscono :
  - per 358 mgl all'erogazione delle prestazioni ordinarie;
  - per 23 mgl ai costi relativi all'erogazione dell'assegno straordinario posti a carico delle aziende e compresi nel contributo straordinario.Il costo unitario della prestazione è di 257,49 per la prima liquidazione e di 71,00 per la successiva gestione dell'assegno.
- A 52 mgl ammontano gli oneri per il trasferimento allo Stato delle economie derivanti dalla riduzione delle spese di amministrazione.

Nel prospetto che segue sono esposte, per grandi aggregati, le varie componenti delle spese di amministrazione imputate alla gestione rispettivamente per gli anni 2013 e 2012.

| Aggregati   | 2013                 | 2012       |
|---|----------------------|------------|
|   | <i>(in migliaia)</i> |            |
| Spese per il personale<br>(dirette e indirette)   | 277                  | 279        |
| Spese per servizi affidati ad altri enti<br>(dirette):  |                      |            |
| - amministrazione poste e banche  | 2                    | 2          |
| Spese postali, telegrafiche e telefoniche   | 10                   | 9          |
| Illuminazione, forza motrice, riscaldamento,<br>condizionamento, conduzione, pulizia,<br>vigilanza, fitto locali, manutenzione e<br>adattamento stabili | 28                   | 32         |
| Spese per servizi informatici (comprese<br>quote ammortamento)  | 41                   | 51         |
| Altre spese   | 34                   | 42         |
| Totale  | 392                  | 415        |
| meno recuperi   | 10                   | 18         |
| meno residui insussistenti  | 1                    | 1          |
| <b>Totale netto</b>   | <b>381</b>           | <b>396</b> |

**Proventi e oneri finanziari**

Determinati in 1,527 mln rappresentano la remunerazione delle disponibilità del Fondo utilizzate dall'Inps nelle forme di impiego stabilite dal Regolamento di contabilità dell'Istituto.

Nel prospetto che segue sono indicati il capitale medio disponibile, suddiviso per tipo di impiego e i redditi conseguiti con i relativi saggi di remunerazione.

| Descrizione                              | Impieghi          | Redditi          | Saggio %    |
|--|-------------------|------------------|-------------|
| - c/c bancari                            | 464.488           | 1.858            | 0,40        |
| - prestiti e mutui                       | 345.730           | 7.432            | 2,15        |
| -anticipazioni alle gestioni deficitarie | 60.702.933        | 1.517.573        | 2,50        |
| <b>Totale</b>                            | <b>61.513.151</b> | <b>1.526.863</b> | <b>2,48</b> |

Il saggio d'interesse applicato per le anticipazioni alle gestioni deficitarie è pari all'interesse legale, ai sensi dell'art. 52, comma 1, lettera a) del "Regolamento per l'amministrazione e la contabilità dell'INPS". Il suddetto saggio è stato fissato dal decreto del Ministro dell'economia e delle finanze del 12 dicembre 2011 nella misura del 2,50% in ragione d'anno, a decorrere dal 1° gennaio 2012.

## Risultato d'esercizio

Il movimento economico dell'anno evidenzia il valore della produzione per 15,024 mln ed il costo della produzione per 16,770 mln con una differenza di 1,746 mln, dalla quale, aggiungendo il saldo dei proventi e oneri finanziari, deriva un disavanzo d'esercizio di 235 mgl.

Nel prospetto che segue sono evidenziate le componenti patrimoniali relative all'anno 2013 e 2012.

| SITUAZIONE PATRIMONIALE      |               |               |             |
|------------------------------|---------------|---------------|-------------|
|                              | Al 31/12/2013 | Al 31/12/2012 | Variazioni  |
| migliaia di euro             |               |               |             |
| <b>ATTIVITA'</b>             |               |               |             |
| Immobilizzazioni Materiali   | 6             | 10            | -4          |
| Immobilizzazioni Finanziarie | 342           | 364           | -22         |
| Residui attivi               | 74            | 74            | 0           |
| Disponibilità                | 62.027        | 61.449        | 578         |
| Ratei attivi                 | 491           | 1.560         | -1.069      |
| <b>TOTALE ATTIVITA'</b>      | <b>62.940</b> | <b>63.457</b> | <b>-517</b> |
| <b>PASSIVITA'</b>            |               |               |             |
| <b>PATRIMONIO NETTO</b>      | <b>62.815</b> | <b>63.050</b> | <b>-235</b> |
| Debiti                       | 105           | 95            | 10          |
| Risconti passivi             | 20            | 312           | -292        |
| <b>TOTALE PASSIVITA'</b>     | <b>62.940</b> | <b>63.457</b> | <b>-517</b> |

Circa le voci dello stato patrimoniale si evidenzia quanto segue.

#### Immobilizzazioni materiali

Quota di partecipazione all'acquisizione di immobili strumentali adibiti ad uffici - L'importo di 6 mgl rappresenta la quota parte del valore degli immobili strumentali dell'Istituto attribuita al Fondo, ai sensi dell'art. 68 del citato Regolamento di contabilità.

#### Immobilizzazioni finanziarie

Quota di partecipazione agli investimenti patrimoniali unitari - L'importo di 342 mgl riguarda la quota di partecipazione del Fondo agli investimenti patrimoniali dell'Istituto in attuazione delle disposizioni contenute nel regolamento di contabilità.

#### Disponibilità

Credito in conto corrente con l'INPS - Risulta pari a 62.027 mgl, con un aumento di 578 mgl .

Ratei e risconti attivi - Attengono a contributi di pertinenza dell'esercizio, con scadenza nel mese di gennaio dell'anno successivo. Essi sono iscritti per 491 mgl con una diminuzione di 1,069 mln rispetto al consuntivo 2012 per effetto della sospensione dei contributi ordinari.

Avanzo patrimoniale – Alla fine dell'esercizio il Fondo presenta un avanzo patrimoniale di 62,815 mln con una diminuzione rispetto all'inizio dell'anno di 235 mgl.

#### Debiti

Residui passivi – Figurano per complessivi 105 mgl ed attengono principalmente al debito verso i beneficiari degli assegni straordinari e in minima parte al debito verso Istituti di patronato.

Il Direttore centrale bilanci  
e servizi fiscali



Il Direttore generale



INPS - UFE. OO.CC. - Pervenuto il 29 LUG. 2014

## RENDICONTO

## STATO PATRIMONIALE GENERALE

FONDO DI SOLIDARIETA' PER IL SOSTEGNO DEL REDDITO DELL'OCCUPAZIONE E DELLA RICONVERSIONE E RIQUALIFICAZIONE PROFESSIONALE DEL PERSONALE DEL CREDITO COOPERATIVO

| ATTIVO       |  |                              |                              |                      |
|--------------|--|------------------------------|------------------------------|----------------------|
| Codice Conto | Denominazione Conto  | Consistenza al<br>31/12/2013 | Consistenza al<br>31/12/2012 | VARIAZIONI           |
| <b>B</b>     | <b>IMMOBILIZZAZIONI</b>  |                              |                              |                      |
| <b>II</b>    | <b>Immobilizzazioni Materiali</b>  |                              |                              |                      |
| <b>1</b>     | <b>Terreni e fabbricati</b>  |                              |                              |                      |
|              | Quota di partecipazione all'acquisizione di immobili strumentali adibiti ad uffici | 6.549,18                     | 10.452,83                    | -3.903,65            |
|              | <b>TOTALE</b>  | <b>6.549,18</b>              | <b>10.452,83</b>             | <b>-3.903,65</b>     |
| <b>III</b>   | <b>Immobilizzazioni Finanziarie</b>  |                              |                              |                      |
| <b>4</b>     | <b>Crediti finanziari diversi</b>  |                              |                              |                      |
|              | Quota di partecipazione agli investimenti patrimoniali unitari                     | 342.027,27                   | 363.512,61                   | -21.485,34           |
|              | <b>TOTALE</b>  | <b>342.027,27</b>            | <b>363.512,61</b>            | <b>-21.485,34</b>    |
|              | <b>TOTALE IMMOBILIZZAZIONI</b>   | <b>348.576,46</b>            | <b>373.965,44</b>            | <b>-25.388,99</b>    |
| <b>C</b>     | <b>ATTIVO CIRCOLANTE</b>   |                              |                              |                      |
| <b>II</b>    | <b>Residui attivi</b>  |                              |                              |                      |
| <b>2</b>     | <b>Crediti verso iscritti, soci e terzi</b>  |                              |                              |                      |
|              | Crediti aliquote contributive a carico dator di lavoro e/o iscritti                | 23.142,07                    | 21.907,98                    | 1.234,09             |
|              | Crediti per poste correttive e compensative di spese correnti                      | 50.674,56                    | 51.844,13                    | -1.169,57            |
|              | <b>TOTALE</b>  | <b>73.816,63</b>             | <b>73.752,11</b>             | <b>64,52</b>         |
| <b>IV</b>    | <b>Disponibilità</b>   |                              |                              |                      |
| <b>3</b>     | <b>Credito in conto corrente con l'INPS</b>  |                              |                              |                      |
|              |  | 62.027.142,22                | 61.449.355,73                | 577.786,49           |
|              | <b>TOTALE</b>  | <b>62.027.142,22</b>         | <b>61.449.355,73</b>         | <b>577.786,49</b>    |
|              | <b>TOTALE ATTIVO CIRCOLANTE</b>  | <b>62.100.958,85</b>         | <b>61.523.107,84</b>         | <b>577.851,01</b>    |
| <b>D</b>     | <b>RATEI E RISCONTI</b>  |                              |                              |                      |
| <b>I</b>     | <b>Ratei e risconti</b>  |                              |                              |                      |
| <b>1</b>     | <b>Ratei attivi</b>  |                              |                              |                      |
|              | Ratei attivi   | 490.600,00                   | 1.559.773,99                 | -1.069.173,99        |
|              | <b>TOTALE</b>  | <b>490.600,00</b>            | <b>1.559.773,99</b>          | <b>-1.069.173,99</b> |
|              | <b>TOTALE RATEI E RISCONTI</b>   | <b>490.600,00</b>            | <b>1.559.773,99</b>          | <b>-1.069.173,99</b> |
|              | <b>TOTALE ATTIVO</b>   | <b>62.940.136,30</b>         | <b>63.466.847,27</b>         | <b>-516.711,97</b>   |

## STATO PATRIMONIALE GENERALE

FONDO DI SOLIDARIETA' PER IL SOSTEGNO DEL REDDITO DELL'OCCUPAZIONE E DELLA RICONVERSIONE E RIQUALIFICAZIONE PROFESSIONALE DEL PERSONALE DEL CREDITO COOPERATIVO

| PASSIVO      |   |                              |                              |                      |
|--------------|---|------------------------------|------------------------------|----------------------|
| Codice Conto | Denominazione Conto   | Consistenza al<br>31/12/2013 | Consistenza al<br>31/12/2012 | VARIAZIONI           |
| <b>A</b>     | <b>PATRIMONIO NETTO</b>                                     |                              |                              |                      |
| VIII         | Avanzi (Disavanzi) economici portati a nuovo                |                              |                              |                      |
| 1            | Avanzi (Disavanzi) economici portati a nuovo                |                              |                              |                      |
|              | Avanzo economico esercizi precedenti                        | 63.050.511,43                | 59.464.332,05                | 3.586.179,38         |
|              | <b>TOTALE</b>   | <b>63.050.511,43</b>         | <b>59.464.332,05</b>         | <b>3.586.179,38</b>  |
| IX           | Avanzo (Disavanzo) economico d'esercizio                    |                              |                              |                      |
| 1            | Avanzo economico d'esercizio                                |                              |                              |                      |
|              | Disavanzo economico d'esercizio                             | -235.808,56                  | 3.586.179,38                 | -3.821.987,94        |
|              | <b>TOTALE</b>   | <b>-235.808,56</b>           | <b>3.586.179,38</b>          | <b>-3.821.987,94</b> |
|              | <b>TOTALE PATRIMONIO NETTO</b>                              | <b>62.814.702,87</b>         | <b>63.050.511,43</b>         | <b>-235.808,56</b>   |
| <b>E</b>     | <b>DEBITI</b>   |                              |                              |                      |
| I            | Obbligazioni  |                              |                              |                      |
| 10           | Debiti verso iscritti, soci e terzi per prestazioni dovute  |                              |                              |                      |
|              | Debiti per assegni straordinari per il sostegno del reddito | 93.981,70                    | 79.125,74                    | 14.855,96            |
| 11           | Debiti verso lo Stato ed altri soggetti pubblici            |                              |                              |                      |
|              | Debiti verso Istituti di patronato                          | 11.465,87                    | 15.597,90                    | -4.132,03            |
|              | <b>TOTALE</b>   | <b>105.447,57</b>            | <b>94.723,64</b>             | <b>10.723,93</b>     |
|              | <b>TOTALE DEBITI</b>  | <b>105.447,57</b>            | <b>94.723,64</b>             | <b>10.723,93</b>     |
| <b>F</b>     | <b>RATEI E RISCONTI</b>                                     |                              |                              |                      |
| I            | Ratei e risconti  |                              |                              |                      |
| 2            | Risconti passivi  |                              |                              |                      |
|              | Risconti passivi per contributo straordinario               | 19.984,86                    | 311.612,20                   | -291.627,34          |
|              | <b>TOTALE</b>   | <b>19.984,86</b>             | <b>311.612,20</b>            | <b>-291.627,34</b>   |
|              | <b>TOTALE RATEI E RISCONTI</b>                              | <b>19.984,86</b>             | <b>311.612,20</b>            | <b>-291.627,34</b>   |
|              | <b>TOTALE PASSIVO</b>                                       | <b>62.940.136,30</b>         | <b>63.456.847,27</b>         | <b>-516.711,97</b>   |

I SINDACI

IL COMMISSARIO STRAORDINARIO  
VITTORIO GUERRIERO CONTI

DANIELA CARLA'

ANTONINO GALLONI - MARIANO MARTONE

GIUSEPPE UMBERTO MASTROPIETRO - ROBERTO NICOLO' - GIUSEPPE VITALETTI

GABRIELLA MARIA SALVATORE - GIUSEPPE SPINELLI

## CONSUNTIVO ECONOMICO

## FONDO DI SOLIDARIETA' PER IL SOSTEGNO DEL REDDITO DELL'OCCUPAZIONE E DELLA RICONVERSIONE E RIQUALIFICAZIONE PROFESSIONALE DEL PERSONALE DEL CREDITO COOPERATIVO

|   | CONSUNTIVO<br>2013    | CONSUNTIVO<br>2012    | VARIAZIONI           |
|---|-----------------------|-----------------------|----------------------|
| <b>A) VALORE DELLA PRODUZIONE</b>   |                       |                       |                      |
| <b>1) PROVENTI E CORRISPETTIVI PER LA PRODUZIONE DELLE PRESTAZIONI E/O SERVIZI</b>  |                       |                       |                      |
| <b>ENTRATE ACCERTATE NELL'ESERCIZIO</b>   |                       |                       |                      |
| Allquote contributive a carico dei datori di lavoro e/o degli iscritti  | 15.795.336,25         | 18.433.696,49         | -2.638.360,24        |
| Quote di partecipazione degli iscritti  | 6.024,75              | 44.236,39             | -38.211,64           |
| Poste correttive e compensative di entrate correnti   | 0,00                  | -48,00                | 48,00                |
| <b>RETTIFICA DELLE ENTRATE ACCERTATE NELL'ESERCIZIO CON I MOVIMENTI DEI RATEI E DEI RISCONTI</b>                            |                       |                       |                      |
| Contr. ord. e correlati x ass str. stimati, a carico dei datori di lavoro e/o degli iscritti (storno ratei attivi iniziali) | -1.559.773,99         | -204.210,00           | -1.355.563,99        |
| Contr. ord. e correlati x ass str. stimati, a carico dei datori di lavoro e/o degli iscritti (ratei attivi finali)          | 490.600,00            | 1.559.773,99          | -1.069.173,99        |
| Contributi a carico dei datori di lavoro e/o degli iscritti (storno risconti passivi iniziali)                              | 311.612,20            | 0,00                  | 311.612,20           |
| Contributi a carico dei datori di lavoro e/o degli iscritti (risconti passivi finali)                                       | -19.984,86            | -311.612,20           | 291.627,34           |
| <b>Totale proventi e corrispettivi per la produzione delle prestazioni e/o servizi</b>                                      | <b>15.023.814,35</b>  | <b>19.521.836,67</b>  | <b>-4.498.022,32</b> |
| <b>TOTALE VALORE DELLA PRODUZIONE (A)</b>   | <b>15.023.814,35</b>  | <b>19.521.836,67</b>  | <b>-4.498.022,32</b> |
| <b>B) COSTO DELLA PRODUZIONE</b>  |                       |                       |                      |
| <b>6) COSTI PER ACQUISTO MATERIE PRIME, SUSSIDIARIE, CONSUMO E MERCI</b>  |                       |                       |                      |
| <b>6.a) PRESTAZIONI ISTITUZIONALI</b>   |                       |                       |                      |
| <b>SPESE IMPEGNATE DELL'ESERCIZIO</b>   |                       |                       |                      |
| Spese per prestazioni:  |                       |                       |                      |
| - assegno straordinario a sostegno del reddito  | -8.143.242,73         | -7.790.579,16         | -352.663,57          |
| - interventi formativi art. 5 c.1 lett. a punto 1 D.L. 157/2000   | -5.359.639,98         | -5.826.821,75         | 467.181,77           |
| Poste correttive e compensative di spese correnti   | 40.156,77             | 322.398,86            | -282.242,09          |
| <b>Totale della prestazioni istituzionali</b>   | <b>-13.462.725,94</b> | <b>-13.295.002,05</b> | <b>-167.723,89</b>   |
| <b>14) ONERI DIVERSI DI GESTIONE</b>  |                       |                       |                      |
| <b>SPESE DI PERTINENZA DELL'ESERCIZIO</b>   |                       |                       |                      |
| Trasferimenti passivi   | -11.465,87            | -15.597,90            | 4.132,03             |
| Spese di amministrazione  | -380.868,83           | -396.248,46           | 15.379,63            |
| Trasferimenti ad altre gestioni dell'Inps   | -2.863.024,49         | -3.678.376,85         | 815.352,36           |
| Oneri per il trasferimento allo Stato delle economie derivanti dalla riduzione delle spese di amministrazione               | -52.267,11            | -21.329,00            | -30.938,11           |
| <b>Totale oneri diversi di gestione</b>   | <b>-3.307.626,30</b>  | <b>-4.111.552,21</b>  | <b>803.925,91</b>    |
| <b>TOTALE COSTI DELLA PRODUZIONE (B)</b>  | <b>-16.770.352,24</b> | <b>-17.406.554,26</b> | <b>636.202,02</b>    |
| <b>DIFFERENZA TRA VALORE E COSTI DELLA PRODUZIONE (A) + (-B)</b>  | <b>-1.746.537,89</b>  | <b>2.115.282,41</b>   | <b>-3.861.820,30</b> |
| <b>C) PROVENTI E ONERI FINANZIARI</b>   |                       |                       |                      |
| <b>16) ALTRI PROVENTI FINANZIARI</b>  |                       |                       |                      |
| <b>ENTRATE DI PERTINENZA DELL'ESERCIZIO ACCERTATE NELL'ESERCIZIO</b>  |                       |                       |                      |
| Interessi disponibili su ccb  | 1.858,00              | 1.914,00              | -56,00               |
| Interessi su c/c INPS gestioni deficitarie  | 1.517.573,00          | 1.485.190,00          | 32.383,00            |
| Redditi investimenti patrimoniali   | 7.432,00              | 8.163,00              | -731,00              |
| Canone d'uso  | 187,14                | 286,32                | -99,18               |
| <b>Totale altri proventi finanziari</b>   | <b>1.527.050,14</b>   | <b>1.495.553,32</b>   | <b>31.496,82</b>     |
| <b>TOTALE PROVENTI E ONERI FINANZIARI (C)</b>   | <b>1.527.050,14</b>   | <b>1.495.553,32</b>   | <b>31.496,82</b>     |
| <b>RISULTATO PRIMA DELLE IMPOSTE (A) + (-B) + (C) + (E)</b>   | <b>-219.487,75</b>    | <b>3.610.835,73</b>   | <b>-3.830.323,48</b> |
| <b>IMPOSTE DELL'ESERCIZIO</b>   |                       |                       |                      |
| Imposte (oneri tributari)   | -16.320,81            | -24.656,35            | 8.335,54             |
| <b>Totale imposte dell'esercizio</b>  | <b>-16.320,81</b>     | <b>-24.656,35</b>     | <b>8.335,54</b>      |
| <b>RISULTATO D'ESERCIZIO:</b>   |                       |                       |                      |
| <b>DISAVANZO ECONOMICO</b>  | <b>-235.808,56</b>    | <b>3.586.179,38</b>   | <b>-3.821.987,94</b> |

## ALLEGATI

Allegato n.1

## CONTRIBUTI A CARICO DEI DATORI DI LAVORO E DEGLI ISCRITTI

| DESCRIZIONE   | CONSUNTIVO 2013  |                                      |                                     |                                    |                                     |   | CONSUNTIVO 2012  |   | Variazioni    |
|---|------------------|--------------------------------------|-------------------------------------|------------------------------------|-------------------------------------|---|------------------|---|---------------|
|   | accettati<br>(1) | più risconto al<br>31.12.2012<br>(2) | meno: rateo al<br>31.12.2012<br>(3) | più: rateo al<br>31.12.2013<br>(4) | meno: risconto<br>31.12.2013<br>(5) | TOTALE<br>(dato economico)<br>(6=1+2-3+4-5) | (dato economico) |   |               |
| <b>Contributo ordinario</b>   | 5.073.392,35     |                                      | 1.085.012,04                        | 0,00                               |                                     | 3.988.380,31                                | 7.986.784,29     | - | 3.998.403,98  |
| <b>Contributo addizionale</b>   | 0,00             |                                      |                                     |                                    |                                     |   |                  |   |               |
| <b>Contributi straordinari:</b>   |                  |                                      |                                     |                                    |                                     |   |                  |   |               |
| - per copertura assegni straordinari  | 7.874.757,46     | 311.612,20                           |                                     |                                    | 19.984,86                           | 8.166.384,80                                | 7.812.487,14     |   | 353.897,66    |
| - per la copertura correlata dei periodi di erogazione dell'assegno straordinario | 2.847.186,44     |                                      | 474.761,95                          | 490.600,00                         |                                     | 2.863.024,49                                | 3.678.376,85     |   | -815.352,36   |
| <b>TOTALE</b>   | 15.795.336,25    | 311.612,20                           | 1.559.773,99                        | 490.600,00                         | 19.984,86                           | 15.017.789,60                               | 19.477.648,28    |   | -4.459.858,68 |



Rendiconto 2013

33. Fondo per il concorso agli oneri contributivi per la coper. assic. dei periodi non coperti da contrib. di cui al D.L. n. 564/96 e dei lav. iscritti alla gestione di cui all'art. 2 c. 26 L. 335/95

## Relazione del Direttore generale

Il bilancio consuntivo per l'anno 2013 del Fondo per il concorso agli oneri contributivi per la copertura assicurativa previdenziale dei periodi non coperti da contribuzione, nel caso di lavori discontinui e negli altri casi previsti dal D. l.vo n. 564/1996, nonché dei lavoratori iscritti alla Gestione dell'art. 2, comma 26, della legge n. 335/1995, predisposto in attuazione dell'art. 69, comma 9, della legge n. 388/2000, presenta un avanzo economico di 20,786 mln e un avanzo patrimoniale finale di 287,575 mln.

Nell'anno 2013 il Fondo è stato alimentato, esclusivamente, con l'importo a carico del bilancio dello Stato, essendo terminato nel 2002 il contributo di solidarietà di cui all'art. 37, comma 1, della legge n. 488/1999.

Nel rinviare all'allegato A della relazione del bilancio il commento concernente l'evoluzione normativa che ha caratterizzato la gestione nell'esercizio 2013, si riportano in forma aggregata, nella tabella che segue, i dati espressi in migliaia di euro relativi al valore della produzione, costo della produzione, proventi ed oneri finanziari, risultato d'esercizio e avanzo patrimoniale accertati per il 2013, raffrontati con i corrispondenti dati accertati per il 2012.

SINTESI DELLA SITUAZIONE ECONOMICO PATRIMONIALE  
(in migliaia)

|  | CONSUNTIVO<br>2013 | CONSUNTIVO<br>2012 | DIFFERENZE    |
|--|--------------------|--------------------|---------------|
| AVANZO PATRIMONIALE ALL'INIZIO DELL'ESERCIZIO                            | 266.789            | 246.673            | 20.116        |
| <b>VALORE DELLA PRODUZIONE</b>   |                    |                    |               |
| PROVENTI E CORRISPETTIVI PER LA PRODUZIONE DELLE PRESTAZIONI E/O SERVIZI |                    |                    |               |
| Aliquote contributive a carico dei datori di lavoro e/o degli iscritti   | -                  | -                  | -             |
| ALTRI RICAVI E PROVENTI  |                    |                    |               |
| Trasferimenti da altre gestioni dell'INPS                                | 13.944             | 13.944             | -             |
| <b>TOTALE VALORE DELLA PRODUZIONE (A)</b>                                | <b>13.944</b>      | <b>13.944</b>      | <b>-</b>      |
| <b>COSTO DELLA PRODUZIONE</b>  |                    |                    |               |
| ONERI DIVERSI DI GESTIONE  |                    |                    |               |
| Spese di amministrazione   | -32                | -208               | 176           |
| <b>TOTALE COSTI DELLA PRODUZIONE (B)</b>                                 | <b>-32</b>         | <b>-208</b>        | <b>176</b>    |
| <b>DIFFERENZA TRA VALORE E COSTI DELLA PRODUZIONE (A) + (-B)</b>         | <b>13.912</b>      | <b>13.736</b>      | <b>176</b>    |
| <b>PROVENTI E ONERI FINANZIARI</b>                                       |                    |                    |               |
| Interessi attivi sul conto corrente con l'INPS                           | 6.885              | 6.396              | 489           |
| Canone d'uso netto degli Immobili strumentali                            | (...)              | (...)              | (...)         |
| <b>TOTALE PROVENTI E ONERI FINANZIARI</b>                                | <b>6.885</b>       | <b>6.396</b>       | <b>489</b>    |
| <b>PROVENTI E ONERI STRAORDINARI</b>                                     |                    |                    |               |
| RISULTATO PRIMA DELLE IMPOSTE  | 20.797             | 20.132             | 665           |
| IMPOSTE DELL'ESERCIZIO   | -11                | -16                | 5             |
| <b>RISULTATO D'ESERCIZIO: Avanzo economico</b>                           | <b>20.786</b>      | <b>20.116</b>      | <b>670</b>    |
| <b>AVANZO PATRIMONIALE AL TERMINE DELL'ESERCIZIO</b>                     | <b>287.575</b>     | <b>266.789</b>     | <b>20.786</b> |

Valore della produzione: 13,944 mln

#### Altri ricavi e proventi

I trasferimenti da altre gestioni dell'INPS ammontano a 13,944 mln e riguardano il trasferimento al fondo quale concorso dello Stato agli oneri contributivi dei periodi non coperti da contribuzione, come previsto dall'art. 69, comma 9, della legge n. 388/2000.

Costo della produzione: 32 mgI

#### Oneri diversi di gestione

Sono costituiti dalle spese di amministrazione, determinate in 32 mgI ed attribuite al Fondo in base ai criteri stabiliti dall'art. 57 del Regolamento per l'amministrazione e la contabilità dell'INPS. L'importo comprende anche gli oneri per il trasferimento al bilancio dello Stato derivanti dalle economie prodotte in attuazione delle leggi di riduzione delle spese di funzionamento dell'Istituto.

Nella tabella che segue le spese di amministrazione dell'esercizio sono riportate per grandi aggregati e poste a raffronto con quelle dell'anno 2012.

## Spese di amministrazione

(in migliaia)

| Aggregati  | Anno 2013 | Anno 2012  |
|--|-----------|------------|
| Spese per il personale   | 19        | 158        |
| Spese per servizi svolti da altri enti   | -         | -          |
| Spese postali, telegrafiche e telefoniche  | 1         | 4          |
| Illuminazione, forza motrice, riscaldamento, condizionamento, conduzione, pulizia, vigilanza, fitto locali, manutenzione e adattamento stabili strumentali | 2         | 15         |
| Spese per accertamenti sanitari  | -         | -          |
| Spese legali   | -         | -          |
| Spese per i servizi informatici e ammortamento apparecchiature informatiche  | 5         | 6          |
| Altre spese  | 2         | 19         |
| <b>Totale</b>  | <b>29</b> | <b>203</b> |
| <i>meno recuperi</i>   | <i>-1</i> | <i>-5</i>  |
| <i>meno residui insussistenti passivi</i>  | <i>-</i>  | <i>-1</i>  |
| <b>Totale spese nette</b>  | <b>28</b> | <b>197</b> |

Proventi ed oneri finanziari: 6,885 mln  
Sono costituiti dagli interessi maturati sulle disponibilità finanziarie del fondo.

In particolare, le disponibilità della Gestione sono state anticipate alle gestioni deficitarie e remunerate al saggio dell'interesse legale ai sensi dell'art. 52, comma 1, lettera a) del "Regolamento per l'Amministrazione e la contabilità dell'INPS". Il suddetto saggio è stato fissato dal decreto del Ministro dell'Economia e delle Finanze del 12 dicembre 2011 nella misura del 2,50 per cento in ragione d'anno, a decorrere dal 1° gennaio 2012.

Imposte dell'esercizio

Accertate in 11 mgl si riferiscono agli oneri relativi all'imposta regionale sulle attività produttive.

Risultato di esercizio

L'esercizio in esame si chiude con un avanzo economico di 20,786 mln con un incremento di 0,67 mln, rispetto all'esercizio precedente.

Relativamente alle principali voci della situazione patrimoniale, si fa presente quanto segue.

Immobilizzazioni 0,491 mgl

Immobili strumentali

L'importo di 0,491 mgl rappresenta la quota parte del valore degli immobili strumentali che, evidenziato globalmente nel bilancio dell'Istituto, viene attribuita alla Gestione.

Immobilizzazioni finanziarie

Gli investimenti patrimoniali unitari sono stati accertati in 1,542 mln

Attivo circolante 286,032 mln

E' costituito esclusivamente dal credito in conto corrente con l'INPS, pari alle disponibilità depositate.

Patrimonio netto 287,574 mln

L'avanzo patrimoniale alla data del 31 dicembre 2013 è pari a 287,574 mln con un incremento rispetto all'esercizio precedente di 20,785 mln.

Il Direttore centrale bilanci **INPS - UFF. OO.CC. - Pervenuto il 29 LUG. 2014**  
e servizi fiscali



Il Direttore generale



## RENDICONTO

FONDO PER IL CONCORSO AGLI ONERI CONTRIBUTIVI PER LA COPERTURA ASSICURATIVA PREVIDENZIALE DEI PERIODI  
NON COPERTI DA CONTRIBUZIONE DI CUI AL D. L.VO N. 564/1996 E DEI LAVORATORI ISCRITTI ALLA GESTIONE DI CUI  
ALL'ART. 2, COMMA 26, DELLA LEGGE 335/1995  
SITUAZIONE PATRIMONIALE AL 31 DICEMBRE 2013

| ATTIVO       |   |                              |                              |               |
|--------------|---|------------------------------|------------------------------|---------------|
| Codice Conto | Denominazione Conto                         | Consistenza al<br>31/12/2013 | Consistenza al<br>31/12/2012 | VARIAZIONI    |
| B            | IMMOBILIZZAZIONI                            |                              |                              |               |
| II           | Immobilizzazioni Materiali                  |                              |                              |               |
| 1            | Terreni e fabbricati meno f.do ammortamento |                              |                              |               |
|              | Immobili strumentali                        | 491,00                       | 3.342,99                     | -2.851,99     |
|              | TOTALE                                      | 491,00                       | 3.342,99                     | -2.851,99     |
| III          | Immobilizzazioni Finanziarie                |                              |                              |               |
| 4            | Crediti finanziari diversi                  |                              |                              |               |
|              | Investimenti patrimoniali unitari           | 1.542.252,14                 | 1.554.914,85                 | -12.662,71    |
|              | TOTALE                                      | 1.542.252,14                 | 1.554.914,85                 | -12.662,71    |
|              | TOTALE IMMOBILIZZAZIONI                     | 1.542.743,14                 | 1.558.257,84                 | -15.514,70    |
| C            | ATTIVO CIRCOLANTE                           |                              |                              |               |
| IV           | Disponibilità                               |                              |                              |               |
|              | Credito in conto corrente con l'INPS        | 286.031.966,27               | 265.231.070,36               | 20.800.895,91 |
|              | TOTALE                                      | 286.031.966,27               | 265.231.070,36               | 20.800.895,91 |
|              | TOTALE ATTIVO CIRCOLANTE                    | 286.031.966,27               | 265.231.070,36               | 20.800.895,91 |
|              | TOTALE ATTIVO                               | 287.574.709,41               | 266.789.328,20               | 20.785.381,21 |

FONDO PER IL CONCORSO AGLI ONERI CONTRIBUTIVI PER LA COPERTURA ASSICURATIVA PREVIDENZIALE DEI PERIODI NON COPERTI DA CONTRIBUZIONE DI CUI AL D. L.VO N. 564/1996 E DEI LAVORATORI ISCRITTI ALLA GESTIONE DI CUI ALL'ART. 2, COMMA 26, DELLA LEGGE 335/1995  
SITUAZIONE PATRIMONIALE AL 31 DICEMBRE 2013

| PASSIVO      |                                      |                           |                           |               |
|--------------|--------------------------------------|---------------------------|---------------------------|---------------|
| Codice Conto | Denominazione Conto                  | Consistenza al 31/12/2013 | Consistenza al 31/12/2012 | DIFFERENZE    |
| A            | PATRIMONIO NETTO                     |                           |                           |               |
| VIII         | Avanzi economici portati a nuovo     |                           |                           |               |
| 1            | Avanzo economico esercizi precedenti | 266.789.328,20            | 246.672.879,84            | 20.116.448,36 |
|              | TOTALE                               | 266.789.328,20            | 246.672.879,84            | 20.116.448,36 |
| IX           | Avanzo economico d'esercizio         |                           |                           |               |
| 1            | Avanzo economico d'esercizio         | 20.785.381,21             | 20.116.448,36             | 668.932,85    |
|              | TOTALE                               | 20.785.381,21             | 20.116.448,36             | 668.932,85    |
|              | TOTALE PATRIMONIO NETTO              | 287.574.709,41            | 266.789.328,20            | 20.785.381,21 |
|              | TOTALE PASSIVO                       | 287.574.709,41            | 266.789.328,20            | 20.785.381,21 |

## I SINDACI

DANIELA CARLA'  
ANTONINO GALLONI-MARIANO MARTONE  
GIUSEPPE UMBERTO MASTROPIETRO-ROBERTO NICOLO'  
GABRIELLA MARIA SALVATORE-GIUSEPPE SPINELLI-GIUSEPPE VITALETTI

IL COMMISSARIO STRAORDINARIO  
VITTORIO GUERRIERO CONTI

FONDO PER IL CONCORSO AGLI ONERI CONTRIBUTIVI PER LA COPERTURA ASSICURATIVA PREVIDENZIALE DEI PERIODI NON COPERTI DA CONTRIBUZIONE DI CUI AL D. L.VO N. 564/1996 E DEI LAVORATORI ISCRITTI ALLA GESTIONE DI CUI ALL'ART. 2, COMMA 26, DELLA LEGGE 335/1995

## CONTO ECONOMICO CONSUNTIVO 2013

| Codice Conto | Denominazione Conto  | CONSUNTIVO 2013 | CONSUNTIVO 2012 | DIFFERENZE |
|--------------|--|-----------------|-----------------|------------|
| <b>CEA</b>   | <b>VALORE DELLA PRODUZIONE</b>   |                 |                 |            |
| CEA.01       | PROVENTI E CORRISPETTIVI PER LA PRODUZIONE DELLE PRESTAZIONI E/O SERVIZI   |                 |                 |            |
|              | ENTRATE ACCERTATE NELL'ESERCIZIO   |                 |                 |            |
|              | Aliquote contributive a carico dei datori di lavoro e/o degli iscritti   | 0,00            | 97,04           | -97,04     |
|              | <i>Totale proventi e corrispettivi per la produzione delle prestazioni e/o servizi</i>                             | 0,00            | 97,04           | -97,04     |
| CEA.05       | ALTRI RICAVI E PROVENTI  |                 |                 |            |
|              | ENTRATE ACCERTATE NELL'ESERCIZIO   |                 |                 |            |
|              | Trasferimenti da parte dello Stato a concorso alla copertura assicurativa dei periodi non coperti da contribuzione | 13.944.336,00   | 13.944.336,00   | -          |
|              | <i>Totale altri ricavi proventi</i>  | 13.944.336,00   | 13.944.336,00   | -          |
|              | TOTALE VALORE DELLA PRODUZIONE (A)   | 13.944.336,00   | 13.944.433,04   | -97,04     |
| <b>CEB</b>   | <b>COSTO DELLA PRODUZIONE</b>  |                 |                 |            |
| CEB.14       | ONERI DIVERSI DI GESTIONE  |                 |                 |            |
|              | SPESE DI PERTINENZA DELL'ESERCIZIO   |                 |                 |            |
|              | Spese di amministrazione   | -28.562,02      | -197.108,80     | 168.546,78 |
|              | Oneri per il trasferimento allo Stato economie per riduzione stanziamenti spese d'amministrazione                  | -3.921,32       | -10.442,00      | 6.520,68   |
|              | <i>Totale oneri diversi di gestione</i>  | -32.483,34      | -207.550,80     | 175.067,46 |
|              | TOTALE COSTI DELLA PRODUZIONE (B)  | -32.483,34      | -207.550,80     | 175.067,46 |
|              | DIFFERENZA TRA VALORE E COSTI DELLA PRODUZIONE (A) + (-B)  | 13.911.852,66   | 13.736.882,24   | 174.970,42 |
| <b>CEC</b>   | <b>PROVENTI E ONERI FINANZIARI</b>   |                 |                 |            |
| CEC.16       | ALTRI PROVENTI FINANZIARI  |                 |                 |            |
|              | ENTRATE DI PERTINENZA DELL'ESERCIZIO ACCERTATE NELL'ESERCIZIO  |                 |                 |            |
|              | Interessi attivi sul conto corrente con l'Inps   | 6.884.961,00    | 6.395.993,00    | 488.968,00 |
|              | Canone d'uso netto degli immobili strumentali adibiti ad ufficio   | 14,03           | 91,57           | -77,54     |
|              | <i>Totale altri proventi finanziari</i>  | 6.884.975,03    | 6.396.084,57    | 488.890,46 |
|              | RISULTATO PRIMA DELLE IMPOSTE  | 20.796.827,69   | 20.132.966,81   | 663.860,88 |
|              | IMPOSTE DELL'ESERCIZIO   |                 |                 |            |
|              | IRPEG - Oneri Tributari  | -11.446,48      | -16.518,45      | 5.071,97   |
|              | <i>Totale imposte dell'esercizio</i>   | -11.446,48      | -16.518,45      | 5.071,97   |
|              | AVANZO ECONOMICO   | 20.785.381,21   | 20.116.448,36   | 668.932,85 |



2013

Rendiconto

**34. Fondo di solidarietà per il personale già dipendente da imprese di assicurazioni poste in liquidazione  
coatta amministrativa**

## Relazione del Direttore generale

Il bilancio consuntivo per l'anno 2013 del Fondo di solidarietà per il personale già dipendente da imprese assicurative poste in liquidazione coatta amministrativa si compone del conto economico e dello stato patrimoniale, le cui risultanze si riassumono in:

- 0,809 mln di disavanzo economico
- 12,299 mln di avanzo patrimoniale

Il fondo è stato istituito con decreto interministeriale n. 351 del 28 settembre 2000, adottato ai sensi dell'art. 17 comma 3 della legge 23 agosto 1988 n. 400 e trova il suo fondamento giuridico nella legge n. 662 del 23 dicembre 1996 che ha previsto, per le categorie e settori di impresa sprovvisti di un sistema di ammortizzatori sociali, misure di politiche attive di sostegno del reddito e dell'occupazione nell'ambito dei processi di ristrutturazione aziendale e per fronteggiare situazioni di crisi.

Il decreto ministeriale n. 477 del 27 novembre 1997, nel delineare i principi e i criteri generali di attuazione delle politiche previste dalla legge n. 662/1996, ha rinviato ai contratti collettivi nazionali la definizione di principi e criteri direttivi specifici per la costituzione, nel proprio ambito di riferimento, di appositi Fondi finanziati e gestiti con il concorso delle parti sociali. Pertanto, con l'accordo del 26 luglio 1999 firmato dall'Associazione nazionale imprese assicuratrici (ANIA) e dalle organizzazioni sindacali del settore assicurativo, è stato convenuto di istituire presso l'INPS il Fondo di solidarietà per il personale già dipendente da imprese di assicurazioni poste in liquidazione coatta amministrativa.

Il fondo ha lo scopo di attuare interventi nei confronti dei lavoratori, ad esclusione dei dirigenti, provenienti da imprese esercenti l'assicurazione obbligatoria della responsabilità civile derivante dalla circolazione dei veicoli a motore e dei natanti, poste in liquidazione coatta amministrativa, che siano stati riassunti dal commissario liquidatore, ai sensi dell'articolo 10 del decreto-legge 23 dicembre 1976, n. 857, convertito, con modificazioni, nella legge 26 febbraio 1977, n. 39. Per tali finalità, è dovuto al fondo un contributo dello 0,50% da calcolare sulla retribuzione definita come base imponibile ai fini del calcolo dei contributi obbligatori di previdenza ed assistenza sociale del personale amministrativo dipendente dalle imprese di assicurazioni. Per i primi tre anni il contributo è a totale carico delle imprese di assicurazioni, mentre per il successivo periodo rimane a carico delle imprese per il 75% e a carico dei lavoratori per il restante 25%.

Il fondo provvede all'erogazione di 5 tipi di prestazioni sotto forma di somme aggiuntive alle spettanze di fine rapporto e di contributo alle spese di prima sistemazione come previsto dagli art. 6 e 7 del decreto interministeriale n.351/2000.

Il fondo provvede, inoltre, a contribuire al finanziamento di programmi formativi di riconversione o riqualificazione professionale, anche in concorso con gli appositi fondi nazionali o comunitari. A tal fine l'ANIA, sulla base delle indicazioni del comitato di amministratore del fondo, organizza corsi di formazione tendenti a riqualificare i lavoratori già dipendenti da imprese di assicurazione poste in liquidazione coatta amministrativa, fornendo loro professionalità di tipo assicurativo anche diverse da quelle di cui sono già in possesso.

L'originaria vigenza del fondo di solidarietà, istituito con D.I. n. 351/2000, era prevista fino al 31 dicembre 2007. Con D.I. n. 49263/2009 la gestione è stata dapprima prorogata fino al 31 dicembre 2010 e, successivamente, prorogata con D.I. n. 229 del 18 Novembre 2010, al 31 dicembre 2011. Da ultimo, il D.M. 68157 del 24 Settembre 2012, ne ha differito la vigenza e l'obbligo di finanziamento al 31 dicembre 2012.

Con decreto del Ministero del Lavoro e delle Politiche Sociali del 02 luglio 2013 è stato ricostituito il Comitato Amministratore del Fondo, con la limitata funzione di assicurare il completamento delle attività istituzionali connesse alla gestione del fondo alla data del 31.12.2012 nonché la gestione della fase liquidatoria. Il Comitato amministratore del fondo con la delibera n.4 del 28 novembre 2013 ha delineato le linee guida relative all'impiego delle somme disponibili, individuando quali beneficiari dell'avanzo patrimoniale, i fondi di previdenza complementare del settore assicurativo.

Nel rinviare all'allegato A della relazione del bilancio il commento concernente l'evoluzione normativa che ha caratterizzato la gestione nell'esercizio 2013, si riportano in forma aggregata, nella tabella che segue, i dati espressi in migliaia di euro relativi al valore della produzione, costo della produzione, proventi ed oneri finanziari, risultato d'esercizio e avanzo patrimoniale accertati per il 2013, raffrontati con i corrispondenti dati accertati per il 2012.

## RENDICONTO ANNO 2013

## SINTESI DELLA SITUAZIONE ECONOMICA E PATRIMONIALE DEL PERSONALE DELLE IMPRESE ASSICURATIVE POSTE IN L.C.A.

( In migliaia di euro )

|  | ANNO 2013<br>CONSUNTIVO | ANNO 2012<br>CONSUNTIVO | VARIAZIONI |
|--|-------------------------|-------------------------|------------|
| AVANZO / DISAVANZO PATRIMONIALE ALL'INIZIO DELL'ESERCIZIO                              | 13.108                  | 5.063                   | 8.045      |
| <b>VALORE DELLA PRODUZIONE</b>   |                         |                         |            |
| PROVENTI E CORRISPETTIVI PER LA PRODUZIONE DELLE PRESTAZIONI E/O SERVIZI:              |                         |                         |            |
| Aliquote contributive a carico dei datori di lavoro e/o degli Iscritti                 | -1.017                  | 8.151                   | -9.168     |
| <i>Totale proventi e corrispettivi per la produzione delle prestazioni e/o servizi</i> | -1.017                  | 8.151                   | -9.168     |
| <b>- TOTALE VALORE DELLA PRODUZIONE (A)</b>  | -1.017                  | 8.151                   | -9.168     |
| <b>COSTO DELLA PRODUZIONE</b>  |                         |                         |            |
| COSTI PER ACQUISTO MATERIE PRIME, SUSSIDIARIE, CONSUMO E MERCI:                        |                         |                         |            |
| Spese per prestazioni  | 0                       | -149                    | 149        |
| Poste correttive e compensative di spese correnti - <i>Recupero prestazioni</i>        | 109                     | 9                       | 100        |
| <i>Totale delle prestazioni istituzionali</i>  | 109                     | -140                    | 249        |
| ONERI DIVERSI DI GESTIONE:   |                         |                         |            |
| Trasferimenti passivi  | -16                     | (..)                    | -16        |
| Spese amministrazione  | -84                     | -82                     | -2         |
| Onere per il trasferimento allo Stato  | -11                     | -4                      | -7         |
| <i>Totale oneri diversi di gestione</i>  | -111                    | -87                     | -24        |
| <b>- TOTALE COSTI DELLA PRODUZIONE (B)</b>   | -2                      | -227                    | 225        |
| <b>DIFFERENZA TRA VALORE E COSTI DELLA PRODUZIONE (A) + (-B)</b>                       | -1.019                  | 7.924                   | -8.943     |
| <b>PROVENTI E ONERI FINANZIARI</b>   |                         |                         |            |
| ALTRI PROVENTI FINANZIARI:   |                         |                         |            |
| Redditi e proventi patrimoniali  | 213                     | 126                     | 87         |
| Canone d'uso netto degli immobili strumentali  | (..)                    | 0                       | (..)       |
| <i>Totale altri proventi finanziari</i>  | 213                     | 126                     | 87         |
| <b>- TOTALE PROVENTI E ONERI FINANZIARI ( C )</b>                                      | 213                     | 126                     | 87         |
| <b>RISULTATO PRIMA DELLE IMPOSTE (A)+(-B)+( C )</b>                                    | -806                    | 8.050                   | -8.856     |
| IMPOSTE DELL'ESERCIZIO   | 3                       | -4                      | 1          |
| <b>- RISULTATO D'ESERCIZIO</b>   | -809                    | 8.046                   | -8.855     |
| <b>AVANZO / DISAVANZO ECONOMICO</b>  | -809                    | 8.046                   | -8.855     |
| <b>AVANZO / DISAVANZO PATRIMONIALE AL TERMINE DELL'ESERCIZIO</b>                       | 12.299                  | 13.108                  | -809       |

Valore della produzione - 1,017 mln.

L'importo negativo, è determinato da versamenti contributivi per 7,083 mln ed un rateo attivo iniziale precedentemente stimato in 8,100 mln. Il decreto n. 68157 del 24 settembre 2012, nel prorogare la scadenza del fondo al 31 dicembre 2012, ha comportato la riattivazione del contributo ordinario, come illustrato nel msg. n. 4207/2013 dell'Istituto, consentendo il versamento dei contributi pregressi entro il 16 del terzo mese successivo senza aggravio di sanzioni.

Costo della produzione - 2 mgl.

Le spese per prestazioni sono pari a zero in quanto il fondo è in liquidazione ai sensi dell'art. 12 del decreto istitutivo;

Nell'esercizio sono state recuperate delle somme riguardanti prestazioni erogate in precedenza, per 109 mgl a titolo di recupero prestazioni ai sensi dell'art. 7 comma 1 lett. a) e b) del Decreto n. 351 del 28 settembre 2000.

Oneri diversi di gestione per complessivi 111 mgl afferiscono a:

-trasferimenti passivi - pari a 16 mgl sono costituite da somme da trasferire allo Stato per contribuzione ipas (Istituto di patronato e assistenza sociale);

- spese di amministrazione - determinate in 84 mgl rappresentano la quota parte delle spese di amministrazione dell'istituto attribuite alla gestione in base ai criteri previsti dal regolamento di contabilità dell'INPS.

- l'onere per il trasferimento allo Stato delle economie conseguite, derivanti dalla riduzione delle spese di amministrazione ammonta a 11 mgl.

Nel prospetto che segue sono esposte, per grandi aggregati, le varie componenti delle spese di amministrazione.

## SPESE DI AMMINISTRAZIONE

| AGGREGATI  | CONSUNTIVO<br>2013<br>(in migliaia di euro) | CONSUNTIVO<br>2012<br>(in migliaia di euro) |
|--|---|---|
| Spese per il personale<br>(dirette e indirette)  | 65  | 66  |
| Spese per servizi affidati ad altri enti:  | (....)                                      | (.:.)                                       |
| Spese postali, telegrafiche e telefoniche  | 2   | 2   |
| Illuminazione, forza motrice, riscaldamento pulizia,<br>Vigilanza manuten. E adattamento stabili strumentali | 6   | 6   |
| Spese per servizi informatici<br>(comprese quote ammortamento)   | 2   | 2   |
| Altre spese (dirette e indirette)  | 11  | 8   |
| <b>TOTALE</b>  | <b>86</b>                                   | <b>84</b>                                   |
| Meno recuperi  | 2   | 2   |
| Meno residui insussistenti passivi   | (....)                                      | (..)  |
| <b>TOTALE NETTO</b>  | <b>84</b>                                   | <b>82</b>                                   |

#### Proventi e oneri finanziari:

Sono costituiti da redditi e proventi patrimoniali, determinati in 213 mgl, in aumento rispetto all'anno precedente di 87 mgl e rappresentano la redditività delle disponibilità del fondo utilizzate dall'Inps quasi esclusivamente come anticipazioni alle gestioni deficitarie.

In particolare, l'art. 52, comma 1, lettera a) del "Regolamento per l'Amministrazione e la contabilità dell'INPS", prevede che il saggio di remunerazione, che le gestioni finanziariamente passive devono corrispondere per le anticipazioni ricevute dalle gestioni finanziariamente attive, è pari all'interesse legale dell'anno di riferimento. Tale saggio, infatti, per il 2013 è stato stabilito nella misura dell' 2,5 per cento in ragione d'anno dal decreto del Ministro dell'economia e delle finanze del 12 dicembre 2011, a decorrere dal 1° gennaio 2013.

Imposte dell'esercizio - ammontano a 3 mgl e riguardano quasi esclusivamente oneri connessi all'irap.

Risultato d'esercizio - il movimento economico dell'anno evidenzia un disavanzo economico di 0,809 mln.

Nel prospetto che segue sono evidenziate le componenti patrimoniali all'inizio ed alla fine dell'anno.

|  | SITUAZIONE PATRIMONIALE |            | Variazioni |
|--|-------------------------|------------|------------|
|  | 31/12/2013              | 31/12/2012 |            |
|  | (Valori in migliaia)    |            |            |
| Attivo   |                         |            |            |
| Immobilizzazioni finanziarie                                 |                         |            |            |
| 'Quote investimenti patrimoniali unitari                     | 48                      | 31         | 17         |
| Immobilizzazioni materiali                                   |                         |            |            |
| - Quota partecipazione all'acquisizione Immobili strumentali | 1                       | 1          | 0          |
| "Crediti verso iscritti soci e terzi                         | 82                      | 1          | 81         |
| -Attivo circolante   |                         |            |            |
| -Credito in c/c verso l' Inps                                | 12.184                  | 4.976      | 7.208      |
| "Ratei attivi  | 0                       | 8.100      | -8.100     |
| TOTALE ATTIVITA'   | 12.315                  | 13.109     | -794       |
| Passivo  |                         |            |            |
| Patrimonio netto   |                         |            |            |
| Avanzo patrimoniale a nuovo                                  | 13.108                  | 13.108     | 0          |
| -Debiti verso lo Stato ed altri soggetti pubblici            | 16                      | 1          | 15         |
| Disavanzo economico  | 809                     | 0          | 809        |
| TOTALE PASSIVITA'  | 12.315                  | 13.109     | -794       |

Circa le principali voci dello stato patrimoniale si segnala quanto segue.

Quota di partecipazione agli investimenti patrimoniali unitari - l'importo di 48 mgl riguarda la quota di partecipazione del fondo agli investimenti patrimoniali dell'istituto, in attuazione delle disposizioni previste dal regolamento di contabilità dell'Inps.

Quota di partecipazione all'acquisizione di immobili strumentali adibiti ad uffici - l'importo di poco piu' di 1 mgl rappresenta la quota parte del valore degli immobili strumentali evidenziato nel bilancio dell'istituto ed attribuita al fondo ai sensi dell'art. 68 del citato regolamento di contabilità.

Avanzo patrimoniale - risulta pari a 12,299 mln al termine dell'esercizio, in diminuzione per effetto del risultato economico dell'anno pari a 0,809 mln di disavanzo .

Il Direttore centrale bilanci  
e servizi fiscali



Il Direttore generale



INPS - UFF. OO.CC. - Pervenuto il 29 LUG. 2014

**Rendiconto 2013**

**Inps Rendiconto generale 2013**

| CONSUNTIVO ECONOMICO del Fondo Imprese Assicuratrici poste in liquidazione Coatta Amministrativa |   |                         |                         |                      |
|--|---|-------------------------|-------------------------|----------------------|
| Codice Conto   | Denominazione Conto   | ANNO 2013<br>CONSUNTIVO | ANNO 2012<br>CONSUNTIVO | VARIAZIONI           |
| <b>CEA</b>   | <b>VALORE DELLA PRODUZIONE</b>  |                         |                         |                      |
| <b>CEA.01</b>  | <b>PROVENTI E CORRISPETTIVI PER LA PRODUZIONE DELLE PRESTAZIONI E/O SERVIZI</b>                       |                         |                         |                      |
|  | <b>ENTRATE ACCERTATE NELL'ESERCIZIO</b>   |                         |                         |                      |
|  | Aliquote contributive a carico dei datori di lavoro e/o degli iscritti                                | 7.083.175,01            | 50.828,92               | 7.032.346,09         |
|  | <b>RETTIFICA DELLE ENTRATE ACCERTATE NELL'ESERCIZIO CON I MOVIMENTI DEI RATEI E DEI RISCOINTI</b>     |                         |                         |                      |
|  | Contributi a carico dei datori di lavoro e/o degli iscritti (storno ratei attivi iniziali)            | -8.100.000,00           | 0,00                    | -8.100.000,00        |
|  | Contributi a carico dei datori di lavoro e/o degli iscritti (ratei attivi finali)                     | 0,00                    | 8.100.000,00            | -8.100.000,00        |
|  | <i>Totale proventi e corrispettivi per la produzione delle prestazioni e/o servizi</i>                | <i>-1.016.824,99</i>    | <i>8.150.828,92</i>     | <i>-9.167.653,91</i> |
|  | <b>TOTALE VALORE DELLA PRODUZIONE (A)</b>   | <b>-1.016.824,99</b>    | <b>8.150.828,92</b>     | <b>-9.167.653,91</b> |
| <b>CEB</b>   | <b>COSTO DELLA PRODUZIONE</b>   |                         |                         |                      |
| <b>CEB.06</b>  | <b>COSTI PER ACQUISTO MATERIE PRIME, SUSSIDIARIE, CONSUMO E MERCI</b>                                 |                         |                         |                      |
| <b>CEB.06.a</b>  | <b>PRESTAZIONI ISTITUZIONALI</b>  |                         |                         |                      |
|  | <b>SPESE IMPEGNATE DELL'ESERCIZIO</b>   |                         |                         |                      |
|  | Spese per prestazioni :   | 0,00                    | -148.975,83             | 148.975,83           |
|  | Somme aggiuntive al T.F.R. - decreto n.351/2000 art. 7, comma 5.) ....                                | 0,00                    | -148.975,83             | 148.975,83           |
|  | <b>POSTE CORRETTIVE E COMPENSATIVE DELLE SPESE CORRENTI</b>   |                         |                         |                      |
|  | Recupero prestazioni art. 7 c. 1 lett. A) D.L. 351/2000   | 7.941,67                | 0,00                    | 7.941,67             |
|  | Recupero prestazioni art. 7 c. 1 lett. B) D.L. 351/2000   | 101.170,04              | 8.596,49                | 92.573,55            |
|  | <i>Totale delle prestazioni istituzionali</i>   | <i>109.111,71</i>       | <i>-140.379,34</i>      | <i>249.491,05</i>    |
| <b>CEB.06.b</b>  | <b>SPESE PER ACQUISTO BENI DI CONSUMO E SERVIZI</b>   |                         |                         |                      |
| <b>CEB.14</b>  | <b>ONERI DIVERSI DI GESTIONE</b>  |                         |                         |                      |
|  | <b>SPESE DI PERTINENZA DELL'ESERCIZIO</b>   |                         |                         |                      |
|  | Contribuzione a favore degli IPAS   | -18.007,98              | -114,87                 | -15.893,11           |
|  | Spese di amministrazione  | -83.602,58              | -82.090,93              | -1.511,65            |
|  | Onere per il trasferimento allo Stato delle economie derivanti dalla ridotte spese di amministrazione | -11.467,43              | -4.350,00               | -7.117,43            |
|  | <i>Totale oneri diversi di gestione</i>   | <i>-111.077,99</i>      | <i>-86.555,80</i>       | <i>-24.522,19</i>    |
|  | <b>TOTALE COSTI DELLA PRODUZIONE (B)</b>  | <b>-1.966,28</b>        | <b>-228.935,14</b>      | <b>224.968,86</b>    |
|  | <b>DIFFERENZA TRA VALORE E COSTI DELLA PRODUZIONE (A) + (-B)</b>                                      | <b>-1.018.791,27</b>    | <b>7.923.893,78</b>     | <b>-8.942.685,05</b> |
| <b>CEC</b>   | <b>PROVENTI E ONERI FINANZIARI</b>  |                         |                         |                      |
| <b>CEC.16</b>  | <b>ALTRI PROVENTI FINANZIARI</b>  |                         |                         |                      |
|  | <b>ENTRATE DI PERTINENZA DELL'ESERCIZIO ACCERTATE NELL'ESERCIZIO</b>                                  |                         |                         |                      |
|  | Redditi e proventi patrimoniali   | 213.212,00              | 125.559,00              | 87.653,00            |
|  | Canone d'uso immobili strumentali   | 41,08                   | 38,14                   | 2,94                 |
|  | <b>TOTALE PROVENTI E ONERI FINANZIARI (C)</b>   | <b>213.253,08</b>       | <b>125.597,14</b>       | <b>87.655,84</b>     |
|  | <b>RISULTATO PRIMA DELLE IMPOSTE (A) + (-B) + (-C)</b>  | <b>-805.538,19</b>      | <b>8.049.490,92</b>     | <b>-8.855.029,11</b> |
|  | <b>IMPOSTE DELL'ESERCIZIO</b>   |                         |                         |                      |
|  | Oneri tributari   | -3.453,20               | -3.562,35               | 109,15               |
|  | <i>Totale imposte dell'esercizio</i>  | <i>-3.453,20</i>        | <i>-3.562,35</i>        | <i>109,15</i>        |
|  | <b>RISULTATO D'ESERCIZIO</b>  | <b>-808.991,39</b>      | <b>8.045.928,57</b>     | <b>-8.854.919,96</b> |
|  | <b>AVANZO/DISAVANZO ECONOMICO</b>   | <b>-808.991,39</b>      | <b>8.045.928,57</b>     | <b>-8.854.919,96</b> |

| STATO PATRIMONIALE GENERALE Fondo I. Assicurate post in Liq.ne coatta Amm.tiva |  |                           |                           |                      |
|--|--|---------------------------|---------------------------|----------------------|
| ATTIVO   |  |                           |                           |                      |
| Codice Conto   | Denominazione Conto  | Consistenza al 31/12/2013 | Consistenza al 31/12/2012 | VARIAZIONE           |
| <b>B</b>   | <b>IMMOBILIZZAZIONI</b>  |                           |                           |                      |
| II   | Immobilizzazioni Materiali   |                           |                           |                      |
| 1  | Terreni e fabbricati   |                           |                           |                      |
|  | Immobili da reddito  |                           |                           |                      |
|  | Quota di partecipazione all'acquisizione di Immobili strumentali adibiti ad uffici | 1.437,64                  | 1.392,40                  | 45,24                |
| III  | Immobilizzazioni finanziarie   |                           |                           |                      |
| 4  | crediti finanziari diversi   |                           |                           |                      |
|  | Quota di partecipazione agli investimenti patrimoniali unitari                     | 47.769,69                 | 30.504,24                 | 17.265,45            |
|  | <b>TOTALE</b>  | <b>49.207,33</b>          | <b>31.896,64</b>          | <b>17.310,69</b>     |
| <b>C</b>   | <b>ATTIVO CIRCOLANTE</b>   |                           |                           |                      |
| II   | Residui attivi   |                           |                           |                      |
| 5  | Crediti verso altri  |                           |                           |                      |
|  | Crediti per prestazioni da recuperare  | 82.240,01                 | 1.064,84                  | 81.175,17            |
|  | Rapporti diretti di c/c con l' INPS  | 12.183.655,68             | 4.975.629,12              | 7.208.026,56         |
|  | <b>TOTALE</b>  | <b>12.265.895,69</b>      | <b>4.976.693,96</b>       | <b>7.289.201,73</b>  |
|  | <b>TOTALE ATTIVO CIRCOLANTE</b>  | <b>12.265.895,69</b>      | <b>4.976.693,96</b>       | <b>7.289.201,73</b>  |
| <b>D</b>   | <b>RATEI E RISCONTI</b>  |                           |                           |                      |
| I  | Ratei e risconti   |                           |                           |                      |
| 1  | Ratei attivi   |                           |                           |                      |
|  | Ratei attivi per trattamento di pensione   | 0,00                      | 8.100.000,00              | -8.100.000,00        |
|  | <b>TOTALE</b>  | <b>0,00</b>               | <b>8.100.000,00</b>       | <b>-8.100.000,00</b> |
|  | <b>TOTALE RATEI E RISCONTI</b>   | <b>0,00</b>               | <b>8.100.000,00</b>       | <b>-8.100.000,00</b> |
|  | <b>TOTALE ATTIVO</b>   | <b>12.315.103,02</b>      | <b>13.108.590,60</b>      | <b>-793.487,58</b>   |

| STATO PATRIMONIALE GENERALE Fondo I. Assicurative poste in Liq.ne coatta Amm.tiva |  |                              |                              |               |
|---|--|------------------------------|------------------------------|---------------|
| PASSIVO   |  |                              |                              |               |
| Codice Conto  | Denominazione Conto  | Consistenza al<br>31/12/2013 | Consistenza al<br>31/12/2012 | VARIAZIONI    |
| A   | PATRIMONIO NETTO   |                              |                              |               |
| VIII  | Avanzi (Disavanzi) economici portati a nuovo                 |                              |                              |               |
| I   | Avanzi (Disavanzi) economici portati a nuovo                 |                              |                              |               |
|   | Avanzo economico esercizi precedenti                         | 13.108.086,43                | 5.062.157,86                 | 8.045.928,57  |
|   | TOTALE   | 13.108.086,43                | 5.062.157,86                 | 8.045.928,57  |
| IX  | Avanzo/Disavanzo economico d'esercizio                       | -808.991,39                  | 8.045.928,57                 | -8.854.919,96 |
| I   |  |                              |                              |               |
|   | Avanzo/ economico d'esercizio                                | -808.991,39                  | 8.045.928,57                 | -8.854.919,96 |
|   | TOTALE   | -808.991,39                  | 8.045.928,57                 | -8.854.919,96 |
|   | TOTALE PATRIMONIO NETTO                                      | 12.299.095,04                | 13.108.086,43                | -808.991,39   |
| E   | DEBITI   |                              |                              |               |
| I   | Obbligazioni   |                              |                              |               |
| 11  | Debiti verso lo Stato ed altri soggetti pubblici             |                              |                              |               |
|   | Debiti verso beneficiari art. 7 c.5 D.I. 351/2000            | 0,00                         | 389,30                       | -389,30       |
|   | Debiti per trasferimenti passivi verso Istituti di Patronato | 16.007,98                    | 114,87                       | 15.893,11     |
|   | TOTALE   | 16.007,98                    | 504,17                       | 15.503,81     |
|   | TOTALE DEBITI  | 16.007,98                    | 504,17                       | 15.503,81     |
|   | TOTALE PASSIVO   | 12.315.103,02                | 13.108.590,60                | -793.487,58   |

## I SINDACI

DANIELA CARLA'

ANTONINO GALLONI-MARIANO MARTONE

GIUSEPPE UMBERTO MASTROPIETRO - ROBERTO NICOLO'

GABRIELLA MARIA SALVATORE

GIUSEPPE VITALETTI - GIUSEPPE SPINELLI

## IL COMMISSARIO STRAORDINARIO

VITTORIO GUERRIERO CONTI

## ALLEGATO

allegato 1

## CONTRIBUTI A CARICO DEI DATORI DI LAVORO E DEGLI ISCRITTI

| DESCRIZIONE          | Consuntivo 2013     |                                     |                                    |   | CONSUNTIVO<br>2012  | VARIAZIONI           |
|----------------------|---------------------|-------------------------------------|------------------------------------|---|---------------------|----------------------|
|                      | accertati<br>(3)    | meno: rateo al<br>31.12.2012<br>(4) | più: rateo al<br>31.12.2013<br>(5) | TOTALE<br>(dato economico)<br>(6=3-4+5) |                     |                      |
| Contributo ordinario | 7.083.175,01        | 8.100.000,00                        | 0,00                               | -1.016.824,99                           | 8.150.828,92        | -9.167.653,91        |
| <b>TOTALE</b>        | <b>7.083.175,01</b> | <b>8.100.000,00</b>                 | <b>0,00</b>                        | <b>-1.016.824,99</b>                    | <b>8.150.828,92</b> | <b>-9.167.653,91</b> |



Rendiconto 2013

35. Fondo di solidarietà per il sost. del reddito del personale già dipend. dall'Ammin. auton. dei Monopoli di Stato, inserito nel ruolo provv. ad esaur. del Min. delle finanze, distac. e trasf. Eti

## Relazione del Direttore generale

Il bilancio consuntivo dell'anno 2013 del Fondo di solidarietà per il sostegno del reddito del personale già dipendente dell'amministrazione autonoma dei Monopoli di Stato, inserito nel ruolo provvisorio ad esaurimento del Ministero delle Finanze, distaccato e poi trasferito all'ETI S.p.A. o ad altra società da essa derivante, si compone del conto economico e dello stato patrimoniale, le cui risultanze si riassumono in:

- Disavanzo economico di 302 mgl
- Avanzo patrimoniale di 667 mgl

Il Fondo, istituito con decreto interministeriale 18 febbraio 2002 n. 88, ha lo scopo di attuare interventi che realizzino politiche attive di sostegno del reddito e dell'occupazione nei confronti dei lavoratori dipendenti di cui all'articolo 4, comma 6, del decreto legislativo 9 luglio 1998, n. 283, già appartenenti all'Amministrazione autonoma dei Monopoli di Stato, inseriti nel ruolo provvisorio ad esaurimento del Ministero delle Finanze, distaccati e poi trasferiti all'E.T.I. Spa o ad altra società da essa derivante e che risultino in esubero nell'ambito e in connessione con processi di ristrutturazione o di riorganizzazione aziendale o di riduzione o di trasformazione di attività di lavoro, ai sensi dell'articolo 2, comma 28, della legge 23 dicembre 1996, n. 662.

Le prestazioni del Fondo sono finanziate dall'E.T.I. Spa, che è tenuto a corrispondere un contributo ordinario ed un contributo straordinario.

Il contributo ordinario è determinato nella misura dello 0,50%-interamente a carico del datore di lavoro - della retribuzione

imponibile ai fini previdenziali di tutti i lavoratori dipendenti a tempo indeterminato.

Il contributo straordinario è determinato dal Comitato amministratore, relativamente ai soli lavoratori interessati alla corresponsione dell'assegno straordinario, in misura corrispondente al fabbisogno di copertura degli assegni – compresi i bonus di ingresso e di uscita dal Fondo - e della correlata contribuzione figurativa.

Il Fondo versa la contribuzione figurativa per il periodo compreso tra la cessazione del rapporto di lavoro e la maturazione dei requisiti minimi richiesti per il diritto a pensione di anzianità o vecchiaia.

La contribuzione è utile per il conseguimento del diritto alla pensione, ivi compresa quella di anzianità, e per la determinazione della sua misura.

Il Fondo ha durata fino al 31 luglio 2014 con accesso alle prestazioni entro e non oltre il 31 luglio 2007.

Nel rinviare all'allegato A della relazione del bilancio il commento concernente l'evoluzione normativa che ha caratterizzato la gestione nell'esercizio 2013, si riportano in forma aggregata, nella tabella che segue, i dati espressi in migliaia di euro relativi al valore della produzione, costo della produzione, proventi ed oneri finanziari, risultato d'esercizio e avanzo patrimoniale accertati per il 2013, raffrontati con i corrispondenti dati accertati per il 2012.

FONDO DI SOLIDARIETA' DEL PERSONALE GIA' DIPENDENTE DALL'AMMINISTRAZIONE AUTONOMA DEI MONOPOLI DI STATO  
POI TRASFERITO ALL'ETI SPA O ALTRA SOCIETA' DA ESSA DERIVANTE

CONSUNTIVO 2013

## SINTESI DELLA SITUAZIONE ECONOMICA E PATRIMONIALE

( In migliaia di euro )

|   | CONSUNTIVO<br>2013 | CONSUNTIVO<br>2012 | VARIAZIONI  |
|---|--------------------|--------------------|-------------|
| <b>AVANZO PATRIMONIALE ALL'INIZIO DELL'ESERCIZIO</b>  | <b>969</b>         | <b>1.336</b>       | <b>-367</b> |
| <b>VALORE DELLA PRODUZIONE</b>  |                    |                    |             |
| <b>PROVENTI E CORRISPETTIVI PER LA PRODUZIONE DELLE PRESTAZIONI E/O SERVIZI:</b>                              |                    |                    |             |
| Aliquote contributive a carico dei datori di lavoro e/o degli iscritti  | 542                | 1.054              | -512        |
| <i>Totale proventi e corrispettivi per la produzione delle prestazioni e/o servizi</i>                        | <b>542</b>         | <b>1.054</b>       | <b>-512</b> |
| <b>- TOTALE VALORE DELLA PRODUZIONE (A)</b>   | <b>542</b>         | <b>1.054</b>       | <b>-512</b> |
| <b>COSTO DELLA PRODUZIONE</b>   |                    |                    |             |
| <b>COSTI PER ACQUISTO MATERIE PRIME, SUSSIDIARIE, CONSUMO E MERCÌ:</b>  |                    |                    |             |
| Spese per prestazioni   | -507               | -939               | 432         |
| Poste correttive e compensative di spese correnti   | 1                  | 3                  | -2          |
| <i>Totale delle prestazioni istituzionali</i>   | <b>-506</b>        | <b>-936</b>        | <b>430</b>  |
| <b>ONERI DIVERSI DI GESTIONE:</b>   |                    |                    |             |
| Spese amministrazione   | -174               | -189               | 15          |
| Trasferimenti ad altre gestioni per copertura periodi assicurativi  | -160               | -317               | 157         |
| Oneri per il trasferimento allo Stato delle economie derivanti dalla riduzione delle spese di amministrazione | -24                | -10                | -14         |
| <i>Totale oneri diversi di gestione</i>   | <b>-358</b>        | <b>-516</b>        | <b>158</b>  |
| <b>- TOTALE COSTO DELLA PRODUZIONE (B)</b>  | <b>-864</b>        | <b>-1.452</b>      | <b>588</b>  |
| <b>DIFFERENZA TRA VALORE E COSTI DELLA PRODUZIONE (A) + (-B)</b>  | <b>-322</b>        | <b>-398</b>        | <b>76</b>   |
| <b>PROVENTI E ONERI FINANZIARI</b>  |                    |                    |             |
| <b>ALTRI PROVENTI FINANZIARI:</b>   |                    |                    |             |
| Interessi disponibilità su ccb  | 0                  | (...)              | (...)       |
| Interessi su c/c INPS   | 27                 | 38                 | -11         |
| Redditi investimenti patrimoniali   | 0                  | (...)              | (...)       |
| Canone d'uso  | 0                  | (...)              | (...)       |
| <i>Totale altri proventi finanziari</i>   | <b>27</b>          | <b>38</b>          | <b>-11</b>  |
| <b>- TOTALE PROVENTI E ONERI FINANZIARI ( C )</b>   | <b>27</b>          | <b>38</b>          | <b>-11</b>  |
| <b>RISULTATO PRIMA DELLE IMPOSTE (A)+(-B)+(C)</b>   | <b>-295</b>        | <b>-360</b>        | <b>65</b>   |
| <b>IMPOSTE DELL'ESERCIZIO</b>   | <b>-7</b>          | <b>-7</b>          | <b>0</b>    |
| <b>- RISULTATO D'ESERCIZIO:</b>   |                    |                    |             |
| <b>DISAVANZO ECONOMICO</b>  | <b>-302</b>        | <b>-367</b>        | <b>65</b>   |
| <b>AVANZO PATRIMONIALE AL TERMINE DELL'ESERCIZIO</b>  | <b>667</b>         | <b>969</b>         | <b>-302</b> |

### Valore della produzione

L'importo è di 542 mgl.

Il dato riguarda principalmente le aliquote contributive a carico dei datori di lavoro e degli iscritti indicato dell'allegato analitico e comprende:

- per 339 mgl il contributo straordinario a carico dei datori di lavoro per l'erogazione dell'assegno a sostegno del reddito;
- per 161 mgl il contributo per la copertura assicurativa correlata dei periodi di erogazione dell'assegno straordinario a sostegno del reddito;
- per 12 mgl il contributo per il finanziamento del bonus di ingresso e per 30 mgl il contributo per finanziamento del bonus di uscita.

In riferimento al contributo ordinario, il Comitato amministratore ha disposto, con deliberazione n. 2 dell'11 marzo 2013, la sospensione del predetto finanziamento per il periodo marzo – dicembre 2013.

### Costo della produzione

Detto valore ammonta a 864 mgl.

Le spese per prestazioni sono determinate in 507 mgl, con un decremento di 432 mgl rispetto al consuntivo 2012, concernono:

- per 465 mgl l'onere per gli assegni straordinari a sostegno del reddito impegnati nell'anno, integralmente finanziato dal contributo straordinario a carico dei datori di lavoro;
- per 12 mgl l'onere relativo al bonus d'ingresso;
- per 30 mgl l'onere relativo al bonus di uscita.

A 1 mgl ammontano invece le poste correttive e compensative di spese correnti.

Gli oneri diversi di gestione ammontano a complessivi 358 mgl e comprendono:

- Le spese di amministrazione quantificate in 174 mgl, rappresentano la quota parte delle spese di amministrazione dell'Istituto attribuite alla Gestione in base ai criteri fissati dall'art. 57 del Regolamento di contabilità dell' INPS.
- Gli oneri per il trasferimento allo Stato derivanti dalla riduzione delle spese di amministrazione ammontano a 24 mgl.

Nel prospetto che segue sono esposte, per grandi aggregati, le varie componenti delle spese di amministrazione imputate alla gestione rispettivamente per gli anni 2013 e 2012.

| Aggregati  | 2013          | 2012       |
|--|---------------|------------|
|  | (in migliaia) |            |
| Spese per il personale   | 133           | 148        |
| Spese per servizi affidati ad altri enti (dirette):  | (...)         | (...)      |
| - spese postali, telegrafiche e telefoniche  | 5             | 4          |
| Illuminazione, forza motrice, riscaldamento, condizionamento, conduzione, pulizia, vigilanza, fitto locali, manutenzione e adattamento stabili | 13            | 15         |
| Spese per servizi informatici (comprese quote ammortamento)  | 4             | 5          |
| Altre spese  | 24            | 22         |
| <b>Totale</b>  | <b>178</b>    | <b>194</b> |
| meno recuperi  | 5             | 5          |
| meno residui insuss. Passivi   | (...)         | (...)      |
| <b>Totale netto</b>  | <b>174</b>    | <b>189</b> |

### Proventi e oneri finanziari

Determinati in 27 mgl, rappresentano la remunerazione delle disponibilità finanziarie del Fondo, utilizzate dall'Inps nelle diverse forme di impiego previste dal Regolamento di contabilità dell'Istituto.

Nel prospetto che segue sono indicati il capitale medio disponibile, suddiviso per tipo di impiego, ed i redditi conseguiti, con i relativi saggi di remunerazione.

| Descrizione                               | Impieghi         | Redditi       | Saggio %    |
|---|------------------|---------------|-------------|
| - c/c bancari                             | 8.135            | 33            | 0,41        |
| - prestiti e mutui                        | 6.055            | 130           | 2,15        |
| - anticipazioni alle gestioni deficitarie | 1.063.093        | 26.577        | 2,50        |
| <b>Totale</b>                             | <b>1.077.283</b> | <b>26.740</b> | <b>2,48</b> |

La remunerazione del capitale investito deriva essenzialmente dagli interessi attivi sulle anticipazioni alle gestioni deficitarie. Il saggio d'interesse applicato per tali anticipazioni è pari all'interesse legale, ai sensi dell'art. 52, comma 1, lettera a) del "Regolamento per l'amministrazione e la contabilità dell'INPS". Il suddetto saggio è stato fissato dal decreto del Ministro dell'Economia e delle Finanze del 12 dicembre 2011 nella misura dell'2,50% in ragione d'anno, a decorrere dal 1° gennaio 2012.

### Risultato d'esercizio

Il movimento economico dell'anno evidenzia il valore della produzione per 542 mgl ed il costo della produzione per 864 mgl con un saldo di 322 mgl che al netto dei proventi determina un disavanzo d'esercizio di 302 mgl.

Nel prospetto che segue sono evidenziate le componenti patrimoniali relative all'anno 2013 e 2012.

| SITUAZIONE PATRIMONIALE      |                  |               |             |
|------------------------------|------------------|---------------|-------------|
|                              | Al 31/12/2013    | Al 31/12/2012 | Variazioni  |
| <b>ATTIVITA'</b>             | migliaia di euro |               |             |
| Immobilizzazioni Materiali   | 3                | 3             | (...)       |
| Immobilizzazioni Finanziarie | 6                | 9             | -3          |
| Disponibilità                | 666              | 963           | -297        |
| Ratei attivi                 | 0                | 0             | 0           |
| <b>TOTALE ATTIVITA'</b>      | <b>674</b>       | <b>975</b>    | <b>-301</b> |
| <b>PASSIVITA'</b>            |                  |               |             |
| <b>PATRIMONIO NETTO</b>      | <b>667</b>       | <b>969</b>    | <b>-302</b> |
| Debiti                       | 7                | 6             | 1           |
| Risconti passivi             | (...)            | 0             | (...)       |
| <b>TOTALE PASSIVITA'</b>     | <b>674</b>       | <b>975</b>    | <b>-301</b> |

Circa le voci dello stato patrimoniale si evidenzia quanto segue.

#### Immobilizzazioni materiali

Quota di partecipazione all'acquisizione di immobili strumentali adibiti ad uffici - L'importo di 3 mgl rappresenta la quota parte del valore degli immobili strumentali dell'Istituto attribuita al Fondo, ai sensi dell'art. 68 del citato Regolamento di contabilità.

#### Immobilizzazioni finanziarie

Quota di partecipazione agli investimenti patrimoniali unitari - L'importo di 6 mgl riguarda la quota di partecipazione del Fondo agli investimenti patrimoniali dell'Istituto in attuazione delle disposizioni contenute nel regolamento di contabilità.

#### Disponibilità

Credito in conto corrente con l'INPS - Risulta pari a 666 mgl, con un decremento di 297 mgl rispetto all'inizio dell'anno.

#### Avanzo patrimoniale

Alla fine dell'esercizio il Fondo presenta un avanzo patrimoniale di 667 mgl con una diminuzione rispetto all'inizio dell'anno di 302 mgl.

#### Debiti

Residui passivi - Figurano per complessivi 7 mgl ed attengono principalmente al debito verso i beneficiari degli assegni straordinari.

INPS - UFF. OO.CC. - Pervenuto il 29 LUG. 2014  
Il Direttore centrale bilanci  
e servizi fiscali



Il Direttore generale



## RENDICONTO

## STATO PATRIMONIALE

FONDO DI SOLIDARIETA' DEL PERSONALE GIA' DIPENDENTE DALL'AMMINISTRAZIONE AUTONOMA DEI MONOPOLI DI STATO POI TRASFERITO ALL'ETI SPA O ALTRA SOCIETA' DA ESSA DERIVANTE

| ATTIVO       |  |                               |                               |                    |
|--------------|--|-------------------------------|-------------------------------|--------------------|
| Codice Conto | Denominazione Conto  | Consistenza al<br>31/12/ 2013 | Consistenza al<br>31/12/ 2012 | VARIAZIONI         |
| <b>B</b>     | <b>IMMOBILIZZAZIONI</b>  |                               |                               |                    |
| <b>II</b>    | <b>Immobilizzazioni Materiali</b>  |                               |                               |                    |
| <b>1</b>     | <b>Terreni e fabbricati</b>  |                               |                               |                    |
|              | Quota di partecipazione all'acquisizione di immobili strumentali adibiti ad uffici | 2.983,77                      | 3.199,52                      | -215,75            |
|              | <b>TOTALE</b>  | <b>2.983,77</b>               | <b>3.199,52</b>               | <b>-215,75</b>     |
| <b>III</b>   | <b>Immobilizzazioni Finanziarie</b>  |                               |                               |                    |
| <b>4</b>     | <b>Crediti finanziari diversi</b>  |                               |                               |                    |
|              | Quota di partecipazione agli investimenti patrimoniali unitari                     | 5.982,72                      | 9.307,13                      | -3.324,41          |
|              | <b>TOTALE</b>  | <b>5.982,72</b>               | <b>9.307,13</b>               | <b>-3.324,41</b>   |
|              | <b>TOTALE IMMOBILIZZAZIONI</b>   | <b>8.966,49</b>               | <b>12.506,65</b>              | <b>-3.540,16</b>   |
| <b>C</b>     | <b>ATTIVO CIRCOLANTE</b>   |                               |                               |                    |
| <b>IV</b>    | <b>Disponibilità</b>   |                               |                               |                    |
| <b>3</b>     | <b>Credito in conto corrente con l'Inps</b>  |                               |                               |                    |
|              |  | 665.501,82                    | 962.700,18                    | -297.198,36        |
|              | <b>TOTALE</b>  | <b>665.501,82</b>             | <b>962.700,18</b>             | <b>-297.198,36</b> |
|              | <b>TOTALE ATTIVO CIRCOLANTE</b>  | <b>674.468,31</b>             | <b>975.206,83</b>             | <b>-300.738,52</b> |
| <b>D</b>     | <b>RATEI E RISCOINTI</b>   |                               |                               |                    |
| <b>I</b>     | <b>Ratei e risconti</b>  |                               |                               |                    |
| <b>1</b>     | <b>Ratei attivi</b>  |                               |                               |                    |
|              | Ratei attivi   | 0,00                          | 0,00                          | 0,00               |
|              | <b>TOTALE</b>  | <b>0,00</b>                   | <b>0,00</b>                   | <b>0,00</b>        |
|              | <b>TOTALE RATEI E RISCOINTI</b>  | <b>0,00</b>                   | <b>0,00</b>                   | <b>0,00</b>        |
|              | <b>TOTALE ATTIVO</b>   | <b>674.468,31</b>             | <b>975.206,83</b>             | <b>-300.738,52</b> |

| PASSIVO      |   |                               |                               |                    |
|--------------|---|-------------------------------|-------------------------------|--------------------|
| Codice Conto | Denominazione Conto   | Consistenza al<br>31/12/ 2013 | Consistenza al<br>31/12/ 2012 | VARIAZIONI         |
| <b>A</b>     | <b>PATRIMONIO NETTO</b>   |                               |                               |                    |
| <b>VIII</b>  | <b>Avanzi (Disavanzi) economici portati a nuovo</b>               |                               |                               |                    |
| <b>1</b>     | <b>Avanzi (Disavanzi) economici portati a nuovo</b>               |                               |                               |                    |
|              | Avanzo economico esercizi precedenti                              | 968.564,49                    | 1.336.090,94                  | -367.526,45        |
|              | <b>TOTALE</b>   | <b>968.564,49</b>             | <b>1.336.090,94</b>           | <b>-367.526,45</b> |
| <b>IX</b>    | <b>Avanzo (Disavanzo) economico d'esercizio</b>                   |                               |                               |                    |
| <b>1</b>     | <b>Avanzo (Disavanzo) economico d'esercizio</b>                   |                               |                               |                    |
|              | Disavanzo economico d'esercizio                                   | -301.790,26                   | -367.526,45                   | 65.736,19          |
|              | <b>TOTALE</b>   | <b>-301.790,26</b>            | <b>-367.526,45</b>            | <b>65.736,19</b>   |
|              | <b>TOTALE PATRIMONIO NETTO</b>                                    | <b>666.774,23</b>             | <b>968.564,49</b>             | <b>-301.790,26</b> |
| <b>E</b>     | <b>DEBITI</b>   |                               |                               |                    |
| <b>I</b>     | <b>Obbligazioni</b>   |                               |                               |                    |
| <b>10</b>    | <b>Debiti verso iscritti, soci e terzi per prestazioni dovute</b> |                               |                               |                    |
|              | Debiti per assegni straordinari                                   | 7.535,47                      | 6.642,34                      | 893,13             |
| <b>11</b>    | <b>Debiti verso lo Stato ed altri soggetti pubblici</b>           |                               |                               |                    |
|              | Debiti verso Istituti di patronato                                | 0,00                          | 0,00                          | 0,00               |
|              | <b>TOTALE</b>   | <b>7.535,47</b>               | <b>6.642,34</b>               | <b>893,13</b>      |
|              | <b>TOTALE DEBITI</b>  | <b>7.535,47</b>               | <b>6.642,34</b>               | <b>893,13</b>      |
| <b>F</b>     | <b>RATEI E RISCONTI</b>   |                               |                               |                    |
| <b>I</b>     | <b>Rates e risconti</b>   |                               |                               |                    |
| <b>2</b>     | <b>Risconti passivi</b>   |                               |                               |                    |
|              | Risconti passivi per prestazioni                                  | 158,61                        | 0,00                          | 158,61             |
|              | <b>TOTALE</b>   | <b>158,61</b>                 | <b>0,00</b>                   | <b>158,61</b>      |
|              | <b>TOTALE RATEI E RISCONTI</b>                                    | <b>158,61</b>                 | <b>0,00</b>                   | <b>158,61</b>      |
|              | <b>TOTALE PASSIVO</b>   | <b>674.468,31</b>             | <b>975.206,83</b>             | <b>-300.738,52</b> |

I SINDACI

DANIELA CARLA'  
 ANTONINO GALLONI - MARIANO MARTONE  
 GIUSEPPE UMBERTO MASTROPIETRO - ROBERTO NICOLO' - GIUSEPPE VITALETTI  
 GABRIELLA MARIA SALVATORE - GIUSEPPE SPINELLI

IL COMMISSARIO STRAORDINARIO  
VITTORIO GUERRIERO CONTI

## CONSUNTIVO ECONOMICO

## FONDO DI SOLIDARIETA' DEL PERSONALE GIA' DIPENDENTE DALL'AMMINISTRAZIONE AUTONOMA DEI MONOPOLI DI STATO POI TRASFERITO ALL'ETI SPA O ALTRA SOCIETA' DA ESSA DERIVANTE

|   | CONSUNTIVO<br>2013 | CONSUNTIVO<br>2012   | VARIAZIONI         |
|---|--------------------|----------------------|--------------------|
| <b>A) VALORE DELLA PRODUZIONE</b>   |                    |                      |                    |
| <b>1) PROVENTI E CORRISPETTIVI PER LA PRODUZIONE DELLE PRESTAZIONI E/O SERVIZI</b>                            |                    |                      |                    |
| <b>ENTRATE ACCERTATE NELL'ESERCIZIO</b>   |                    |                      |                    |
| Alliquote contributive a carico dei datori di lavoro e/o degli Istituti                                       | 541.979,39         | 1.038.803,29         | -496.823,90        |
| <b>RETTIFICA DELLE ENTRATE ACCERTATE NELL'ESERCIZIO CON I MOVIMENTI DEI RATEI E DEI RISCONTI</b>              |                    |                      |                    |
| Contributi a carico dei datori di lavoro e/o degli iscritti (storno risconti passivi iniziali)                | 0,00               | 14.960,55            | -14.960,55         |
| Contributi a carico dei datori di lavoro e/o degli iscritti (risconti passivi finali)                         | -158,61            | 0,00                 | -158,61            |
| <i>Totale proventi e corrispettivi per la produzione delle prestazioni e/o servizi</i>                        | <b>541.820,78</b>  | <b>1.053.763,84</b>  | <b>-511.943,06</b> |
| <b>TOTALE VALORE DELLA PRODUZIONE (A)</b>   | <b>541.820,78</b>  | <b>1.053.763,84</b>  | <b>-511.943,06</b> |
| <b>B) COSTO DELLA PRODUZIONE</b>  |                    |                      |                    |
| <b>6) COSTI PER ACQUISTO MATERIE PRIME, SUSSIDIARIE, CONSUMO E MERCI</b>                                      |                    |                      |                    |
| <b>6.a) PRESTAZIONI ISTITUZIONALI</b>   |                    |                      |                    |
| <b>SPESE IMPEGNATE DELL'ESERCIZIO</b>   |                    |                      |                    |
| Spese per prestazioni   | -506.767,83        | -939.283,77          | 432.515,94         |
| Poste correttive e compensative di spese correnti   | 977,48             | 3.203,52             | -2.226,04          |
| <i>Totale delle prestazioni istituzionali</i>   | <b>-505.790,35</b> | <b>-936.080,25</b>   | <b>430.289,90</b>  |
| <b>14) ONERI DIVERSI DI GESTIONE</b>  |                    |                      |                    |
| <b>SPESE DI PERTINENZA DELL'ESERCIZIO</b>   |                    |                      |                    |
| Spese di amministrazione  | -173.517,36        | -188.642,04          | 15.124,68          |
| Trasferimento ad altre gestioni per copertura periodi assicurativi  | -160.611,86        | -317.577,34          | 156.965,48         |
| Oneri per il trasferimento allo Stato delle economie derivanti dalla riduzione delle spese di amministrazione | -23.802,59         | -9.994,00            | -13.808,59         |
| <i>Totale oneri diversi di gestione</i>   | <b>-357.931,81</b> | <b>-516.213,38</b>   | <b>158.281,57</b>  |
| <b>TOTALE COSTI DELLA PRODUZIONE (B)</b>  | <b>-863.722,16</b> | <b>-1.452.293,63</b> | <b>588.571,47</b>  |
| <b>DIFFERENZA TRA VALORE E COSTI DELLA PRODUZIONE (A) + (-B)</b>  | <b>-321.901,38</b> | <b>-398.529,79</b>   | <b>76.628,41</b>   |
| <b>C) PROVENTI E ONERI FINANZIARI</b>   |                    |                      |                    |
| <b>16) ALTRI PROVENTI FINANZIARI</b>  |                    |                      |                    |
| <b>ENTRATE DI PERTINENZA DELL'ESERCIZIO ACCERTATE NELL'ESERCIZIO</b>  |                    |                      |                    |
| Interessi disponibili su ccb  | 33,00              | 50,00                | -17,00             |
| Interessi su c/c INPS gestioni deficitarie  | 26.577,00          | 37.996,00            | -11.419,00         |
| Redditi Investimenti patrimoniali   | 130,00             | 209,00               | -79,00             |
| Canone d'uso  | 85,26              | 87,64                | -2,38              |
| <i>Totale altri proventi finanziari</i>   | <b>26.825,26</b>   | <b>38.342,64</b>     | <b>-11.517,38</b>  |
| <b>TOTALE PROVENTI E ONERI FINANZIARI (C)</b>   | <b>26.825,26</b>   | <b>38.342,64</b>     | <b>-11.517,38</b>  |
| <b>RISULTATO PRIMA DELLE IMPOSTE (A) + (-B) + (C)</b>   | <b>-295.076,12</b> | <b>-360.187,15</b>   | <b>65.111,03</b>   |
| <b>IMPOSTE DELL'ESERCIZIO</b>   |                    |                      |                    |
| Oneri tributari   | -6.714,14          | -7.339,30            | 625,16             |
| <i>Totale imposte dell'esercizio</i>  | <b>-6.714,14</b>   | <b>-7.339,30</b>     | <b>625,16</b>      |
| <b>RISULTATO D'ESERCIZIO:</b>   |                    |                      |                    |
| <b>DISAVANZO ECONOMICO</b>  | <b>-301.790,26</b> | <b>-367.526,45</b>   | <b>65.736,19</b>   |

## ALLEGATI

## CONTRIBUTI A CARICO DEI DATORI DI LAVORO E DEGLI ISCRITTI

| DESCRIZIONE   | CONSUNTIVO 2013   |                                      |                                    |                                   |                                       |  | CONSUNTIVO 2012     |      | Variazioni         |
|---|-------------------|--------------------------------------|------------------------------------|-----------------------------------|---------------------------------------|--|---------------------|------|--------------------|
|   | ACCERTATI<br>(1)  | più risconto al<br>31.12.2012<br>(2) | meno rateo al<br>31.12.2012<br>(3) | più rateo al<br>31.12.2013<br>(4) | meno risconto al<br>31.12.2013<br>(5) | T o t a l e<br>(dato economico)<br>(6) = ( 1+ 2 -3+ 4- 5 ) | (dato economico)    |      |                    |
| <b>Contributi ordinari</b>  |                   |                                      |                                    |                                   |                                       |  |                     |      |                    |
| - Contributo dello 0,50%  | 0,00              | 0,00                                 |                                    | 0,00                              |                                       | 0,00   |                     | 0,00 | 0,00               |
| <b>Contributi straordinari:</b>   |                   |                                      |                                    |                                   |                                       |  |                     |      |                    |
| -per copertura assegni straordinari a sostegno del n                                | 339.585,08        |                                      | 0,00                               |                                   |                                       | 339.585,08   | 673.386,08          |      | -333.801,00        |
| -per la copertura correlata dei periodi<br>di erogazione dell'assegno straordinario | 160.611,86        |                                      | 0,00                               |                                   |                                       | 160.611,86   | 317.577,34          |      | -156.965,48        |
| -per copertura bonus d'ingresso   | 12.205,46         |                                      | 0,00                               |                                   |                                       | 12.205,46  | 8.924,50            |      | 3.280,96           |
| -per copertura bonus d'uscita   | 29.576,99         |                                      | 0,00                               |                                   | 158,61                                | 29.418,38  | 53.875,92           |      | -24.457,54         |
| <b>TOTALE</b>   | <b>541.979,39</b> | <b>0,00</b>                          | <b>0,00</b>                        | <b>0,00</b>                       | <b>158,61</b>                         | <b>541.820,78</b>  | <b>1.053.763,84</b> |      | <b>-511.943,06</b> |



2013

Rendiconto

37. Fondo di solidarietà per il sost. del reddito, dell'occup. e della riconver. e riqualif. profess. del personale addetto al servizio di risc. dei tributi erariali e degli altri enti pubblici

### Relazione del Direttore generale

Il bilancio consuntivo per l'anno 2013 del Fondo di solidarietà per il sostegno del reddito, dell'occupazione e della riconversione e riqualificazione professionale del personale addetto al servizio di riscossione dei tributi erariali e degli altri enti pubblici, che si compone del conto economico e dello stato patrimoniale, evidenzia i seguenti risultati di sintesi:

- Disavanzo economico      58,03 mln
- Avanzo patrimoniale      103,73 mln

Il Fondo è stato istituito con D.M. 24-11-2003 n. 375 nei confronti dei lavoratori dipendenti, in servizio alla data del 31 dicembre 2000, presso:

- a) le concessionarie del servizio nazionale della riscossione dei tributi e delle aziende costituite per il controllo azionario di dette aziende concessionarie, iscritti alla data del 31 dicembre 2000 allo speciale Fondo di previdenza di cui alla *legge 2 aprile 1958, n. 377*, e successive modificazioni, nonché di quelli inquadrati come ausiliari;
- b) l'associazione nazionale di categoria (Ascotributi);
- c) il Consorzio nazionale obbligatorio tra i concessionari della riscossione(CNC).

Il fondo espleta le seguenti attività:

- attua interventi che favoriscano il mutamento e il rinnovamento delle professionalità e realizzino politiche attive di sostegno del reddito e dell'occupazione, nell'ambito e in connessione con processi di ristrutturazione o di situazioni di crisi o di riorganizzazione aziendale o di riduzione o trasformazione di attività o di lavoro;
- parimenti, il Fondo eroga specifici assegni a favore di lavoratori interessati da riduzione dell'orario di lavoro o da sospensione dell'attività lavorativa.

Per il finanziamento degli assegni e della contribuzione ad essi correlata sono dovuti al Fondo:

- un contributo ordinario dello 0,50% - di cui lo 0,375% a carico del datore di lavoro e lo 0,125% a carico dei lavoratori - calcolato sulla

retribuzione imponibile ai fini previdenziali di tutti i lavoratori dipendenti con contratto a tempo indeterminato;

– un contributo addizionale, nella misura massima dell'1,50% della suddetta retribuzione imponibile, con applicazione di un coefficiente correttivo.

Nel rinviare all'allegato A della relazione del bilancio il commento concernente l'evoluzione normativa che ha caratterizzato la gestione nell'esercizio 2013, si riportano in forma aggregata, nella tabella che segue, i dati espressi in migliaia di euro relativi al valore della produzione, costo della produzione, proventi ed oneri finanziari e straordinari, risultato d'esercizio e avanzo patrimoniale accertati per il 2013, raffrontati con i corrispondenti dati accertati per il 2012.

**SINTESI DELLA SITUAZIONE ECONOMICA E PATRIMONIALE**  
(in migliaia di euro)

|  | CONSUNTIVO<br>2013 | CONSUNTIVO<br>2012 | Variazioni |
|--|--------------------|--------------------|------------|
| <b>AVANZO PATRIMONIALE ALL'INIZIO DELL'ESERCIZIO</b>                             |                    |                    |            |
| AVANZO PATRIMONIALE ALL'INIZIO DELL'ESERCIZIO                                    | 161.756            | 214.582            | -52.826    |
| <b>VALORE DELLA PRODUZIONE</b>   |                    |                    |            |
| <b>PROVENTI E CORRISPETTIVI PER LA PRODUZIONE DELLE PRESTAZIONI E/O SERVIZI:</b> |                    |                    |            |
| Quote di partecipazione degli Istituti all'onere di specifiche gestioni          | 0                  | 16                 | -16        |
| Totale proventi e corrispettivi per la produzione delle prestazioni e/o servizi  | 0                  | 16                 | -16        |
| - TOTALE VALORE DELLA PRODUZIONE (A)   | 0                  | 16                 | -16        |
| <b>COSTO DELLA PRODUZIONE</b>  |                    |                    |            |
| <b>COSTI PER ACQUISTO MATERIE PRIME, SUSSIDIARIE, CONSUMO E MERCÌ:</b>           |                    |                    |            |
| Spese per prestazioni  | -43.641            | -40.561            | -3.080     |
| Poste correttive e compensative di spese correnti - Recupero prestazioni         | 218                | 100                | 118        |
| Totale delle prestazioni istituzionali   | -43.423            | -40.461            | -2.962     |
| <b>ONERI DIVERSI DI GESTIONE:</b>  |                    |                    |            |
| Onere trasferimento allo Stato economie su spese di amministrazione              | -64                | -26                | -38        |
| Trasferimenti ad altre gestioni dell'INPS  | -17.338            | -16.496            | -842       |
| Spese di amministrazione   | -466               | -485               | 19         |
| Totale oneri diversi di gestione   | -17.868            | -17.006            | -862       |
| - TOTALE COSTO DELLA PRODUZIONE (B)  | -61.291            | -57.467            | -3.824     |
| DIFFERENZA TRA VALORE E COSTO DELLA PRODUZIONE (A) + (-B)                        | -61.291            | -57.451            | -3.840     |
| <b>PROVENTI E ONERI FINANZIARI</b>   |                    |                    |            |
| <b>ALTRI PROVENTI FINANZIARI:</b>  |                    |                    |            |
| Interessi sulle disponibilità nei c/c bancari                                    | 4                  | 6                  | -2         |
| Interessi sui c/c con I.T.N.P.S. per anticipazioni                               | 3.254              | 4.609              | -1.355     |
| Redditi su investimenti patrimoniali   | 16                 | 25                 | -9         |
| Totale altri proventi finanziari   | 3.274              | 4.640              | -1.366     |
| - TOTALE PROVENTI E ONERI FINANZIARI (C)   | 3.274              | 4.640              | -1.366     |
| RISULTATO PRIMA DELLE IMPOSTE  | -58.017            | -52.811            | -5.206     |
|  |                    |                    | 0          |
| <b>IMPOSTE DELL'ESERCIZIO</b>  | -14                | -15                | 1          |
|  |                    |                    | 0          |
| - RISULTATO D'ESERCIZIO  | -58.031            | -52.826            | -5.205     |
| <b>AVANZO/DISAVANZO ECONOMICO</b>  | -58.031            | -52.826            | -5.205     |
| <b>AVANZO PATRIMONIALE AL TERMINE DELL'ESERCIZIO</b>                             |                    |                    |            |
| AVANZO PATRIMONIALE  | 103.725            | 161.756            | -58.031    |

Il costo della produzione, pari a 61,29 mln, è così ripartito:

- le spese per prestazioni sono pari a 43,64 mln;
- le poste correttive e compensative di spese correnti, per un ammontare di 218 mgl, attengono al recupero di prestazioni,
- Gli oneri diversi di gestione, quantificati in 17,87 mln, sono da attribuire ai trasferimenti passivi e alle spese di amministrazione come segue:
  1. per 466 mgl rappresentano la quota parte delle spese di amministrazione dell'Istituto attribuite al Fondo in base ai criteri fissati dal Regolamento di contabilità dell'INPS;
  2. ammontano a 64 mgl gli oneri per il trasferimento allo Stato delle economie derivanti dalla riduzione degli stanziamenti relativi a spese di amministrazione;
  3. per 17,34 mln riguardano il trasferimento della contribuzione correlata, per alimentare il conto assicurativo dei percettori dell'assegno straordinario, come stabilito dall'articolo 5, comma 1 del regolamento istitutivo del Fondo. Il versamento di tale contribuzione risulta per 16,95 mln al FPLD e per 384 mgl a beneficio del Fondo esattoriali di cui alla L.377/1958.

In riferimento alle spese per prestazioni si fa presente che nel corso del 2013 il numero dei beneficiari della prestazione si è attestato a 1.012 unità. Nell'anno in esame non è stata attivata la prestazione di cui all'art.5 lett. a) comma 2 del D.M. 375/2003 (assegno ordinario).

Nella tabella che segue sono esposte, per grandi aggregati, le varie componenti delle spese di amministrazione degli anni 2013 e 2012:

| Aggregati   | 2013              | 2012              |
|---|-------------------|-------------------|
| Spese per il personale<br>(dirette ed indirette)  | 133.820,43        | 128.366,92        |
| Spese per servizi affidati<br>ad altri enti (dirette):  |                   |                   |
| - Amministrazione postale   | 291,00            | 243,00            |
| - Banche e uffici c/c postali   | 5.848,00          | 6.452,00          |
| Spese postali, telegrafiche e telefoniche   | 12.566,00         | 8.558,00          |
| Illuminazione, forza motrice, riscaldamento,<br>pulizia, vigilanza, manutenzione e adattamento<br>stabili | 33.946,00         | 37.970,00         |
| Spese per servizi informatici<br>(comprese quote di ammortamento)   | 258.820,00        | 268.881,00        |
| Altre spese   | 35.876,41         | 49.641,00         |
| <b>Totale</b>   | <b>481.167,84</b> | <b>500.111,92</b> |
| meno recuperi   | 11.950,00         | 13.025,00         |
| meno residui insussistenti  | 3.323,00          | 2.563,00          |
| <b>Totale netto</b>   | <b>465.894,84</b> | <b>484.523,92</b> |

Proventi e oneri finanziari sono quantificati in 3,274 mln circa e rappresentano la remunerazione delle disponibilità del Fondo utilizzate dall'INPS nelle diverse forme di impiego stabilite dal Regolamento di contabilità dell'Istituto.

Nei prospetti che seguono sono evidenziati, distintamente per tipo di impiego, i capitali medi disponibili nell'anno 2013, i redditi conseguiti ed i saggi di rendimento.

| Descrizione                               | Impieghi       | Redditi   | Saggio % |
|---|----------------|-----------|----------|
| - c/c bancari                             | 995.904,23     | 3.985     | 0,4      |
| - prestiti e mutui al personale           | 741.275,46     | 15.935    | 2,1      |
| - anticipazioni alle gestioni deficitarie | 130.152.471,76 | 3.253.812 | 2,5      |
|   | 131.889.651,45 | 3.273.732 | 2,5      |

In particolare, le disponibilità della Gestione sono state anticipate alle gestioni deficitarie e remunerate al tasso di interesse legale, ai sensi dell'art. 52, comma 1, lettera a) del "Regolamento per l'Amministrazione e la contabilità dell'INPS", e, in misura minore, impiegate in altre forme di investimento (c/c bancari e prestiti al personale) che hanno prodotto un diverso saggio d'interesse. Il tasso di interesse legale, come stabilito dal decreto del Ministro dell'economia e delle finanze del 12 dicembre 2011, è pari al 2,5 per cento a decorrere dal 1° gennaio 2012.

Risultato d'esercizio - per effetto dell'andamento della gestione, l'esercizio si chiude con un disavanzo economico di 58,03 mln e con un avanzo patrimoniale di 103,72 mln.

Circa le principali voci dello Stato Patrimoniale si segnala quanto segue:

Le Immobilizzazioni, pari complessivamente a 741,3 mgl, si suddividono in:

- materiali - esposte per 8 mgl, si riferiscono alla quota di partecipazione all'acquisizione di immobili strumentali adibiti ad uffici.
- finanziarie - esposte per 733,3 mgl, riguardano la quota di partecipazione del Fondo agli investimenti patrimoniali dell'Istituto in attuazione delle disposizioni contenute nell'art. 68 del Regolamento di contabilità.

Attivo circolante - attiene al conto corrente con l'INPS e risulta pari a 103,4 mln, con un decremento di 57,5 mln rispetto all'esercizio precedente.

Debiti - figurano per complessivi 432 mgl ed attengono al debito verso i beneficiari degli assegni straordinari.

Avanzo patrimoniale - alla fine dell'esercizio il Fondo presenta un avanzo patrimoniale di 103,72 mln con un decremento rispetto all'inizio dell'anno di 58,03 mln.

Il Direttore centrale bilanci  
e servizi fiscali



Il Direttore generale

INPS - UFF. OO.CC. - Pervenuto il 29 LUG. 2014



## RENDICONTO

## Fondo di solidarietà del personale addetto alla riscossione dei tributi erariali

## STATO PATRIMONIALE GENERALE

## Attivo

| Codice Conto |     | Denominazione Conto  | Al 31 dicembre<br>2013 | Al 31 dicembre<br>2012 | Variazioni     |
|--------------|-----|--|------------------------|------------------------|----------------|
| B            |     | IMMOBILIZZAZIONI   |                        |                        |                |
|              | II  | Immobilizzazioni Materiali   |                        |                        |                |
|              |     | Quota di partecipazione all'acquisizione di immobili strumentali adibiti ad uffici | 8.011,32               | 8.217,84               | -206,52        |
|              |     | TOTALE   | 8.011,32               | 8.217,84               | -206,52        |
|              | III | Immobilizzazioni Finanziarie   |                        |                        |                |
|              | 4   | Crediti finanziari diversi   |                        |                        |                |
|              |     | Quota di partecipazione investimenti patrimoniali unitari                          | 733.342,92             | 1.128.122,63           | -394.779,71    |
|              |     | TOTALE   | 733.342,92             | 1.128.122,63           | -394.779,71    |
|              |     | TOTALE IMMOBILIZZAZIONI  | 741.354,24             | 1.136.340,47           | -394.986,23    |
| C            |     | ATTIVO CIRCOLANTE  |                        |                        |                |
|              | IV  | Disponibilità liquide  |                        |                        |                |
|              | 3   | Denaro e valori in cassa   |                        |                        |                |
|              |     | Rapporti di c/c tra le gestioni e la gestione per la produzione di servizi         | 103.416.138,73         | 160.957.800,40         | -57.541.661,67 |
|              |     | TOTALE   | 103.416.138,73         | 160.957.800,40         | -57.541.661,67 |
|              |     | TOTALE ATTIVO CIRCOLANTE   | 103.416.138,73         | 160.957.800,40         | -57.541.661,67 |
|              |     | TOTALE ATTIVO  | 104.157.492,97         | 162.094.140,87         | -57.936.647,90 |

## FONDO DI SOLIDARIETA' DEL PERSONALE ADDETTO ALLA RISCOSSIONE DEI TRIBUTI ERARIALI

## STATO PATRIMONIALE GENERALE

## Passivo

| Codice Conto |      | Denominazione Conto  | Al 31 dicembre<br>2013 | Al 31 dicembre<br>2012 | Variazioni     |
|--------------|------|--|------------------------|------------------------|----------------|
| A            |      | PATRIMONIO NETTO   |                        |                        |                |
|              | VIII | Avanzi (Disavanzi) economici portati a nuovo               |                        |                        |                |
|              | 1    | Avanzi (Disavanzi) economici portati a nuovo               |                        |                        |                |
|              |      | Avanzi esercizi precedenti                                 | 161.756.109,60         | 214.581.725,62         | -52.825.616,02 |
|              |      | TOTALE   | 161.756.109,60         | 214.581.725,62         | -52.825.616,02 |
|              | IX   | Avanzo (Disavanzo) economico d'esercizio                   |                        |                        |                |
|              | 1    | Avanzo (Disavanzo) economico d'esercizio                   |                        |                        |                |
|              |      | Avanzo economico d'esercizio                               | -58.030.679,57         | -52.825.616,02         | -5.205.063,55  |
|              |      | TOTALE   | -58.030.679,57         | -52.825.616,02         | -5.205.063,55  |
|              |      | TOTALE PATRIMONIO NETTO                                    | 103.725.430,03         | 161.756.109,60         | -58.030.679,57 |
| E            |      | DEBITI   |                        |                        |                |
|              | 1    | Debiti   |                        |                        |                |
|              | 9    | Debiti verso istituti di previdenza e sicurezza sociale    |                        |                        |                |
|              | 10   | Debiti verso Istituti, soci e terzi per prestazioni dovute |                        |                        |                |
|              |      | Debiti per le spese per prestazioni Istituzionali          | 432.062,94             | 338.031,27             | 94.031,67      |
|              |      | TOTALE   | 432.062,94             | 338.031,27             | 94.031,67      |
|              |      | TOTALE DEBITI  | 432.062,94             | 338.031,27             | 94.031,67      |
|              |      | TOTALE PASSIVO   | 104.157.492,97         | 162.094.140,87         | -57.936.647,90 |

I SINDACI  
DANIELA CARLA\*

ANTONINO GALLONI-MARIANO MARTONE-GIUSEPPE UMBERTO MASTROPIETRO  
ROBERTO NICOLO' -GABRIELLA MARIA SALVATORE- GIUSEPPE SPINELLI  
GIUSEPPE VITALETTI

IL COMMISSARIO STRAORDINARIO  
VITTORJO GUERRIERO CONTI

## Fondo di solidarietà del personale addetto alla riscossione dei tributi erariali

| Codice conto  | VECCHIO   | Denominazione Conto   | CONSUNTIVO 2013       | CONSUNTIVO 2012       | Variazioni           |
|---------------|-----------|---|-----------------------|-----------------------|----------------------|
| <b>A</b>      |           | <b>VALORE DELLA PRODUZIONE</b>  |                       |                       |                      |
| <b>A.01</b>   |           | <b>PROVENTI E CORRISPETTIVI PER LA PRODUZIONE DELLE PRESTAZIONI E/O SERVIZI</b>                                 |                       |                       |                      |
|               |           | ENTRATE ACCERTATE NELL'ESERCIZIO  |                       |                       |                      |
|               | E1010101  | Aliquote contributive a carico dei datori di lavoro e/o degli iscritti  |                       |                       |                      |
|               | EF0102    | Quote di partecipazione degli iscritti  | 0,00                  | 15.958,17             | -15.958,17           |
|               |           | Totale proventi e corrispettivi per la produzione delle prestazioni e/o servizi                                 | 0,00                  | 15.958,17             | -15.958,17           |
|               |           | <b>TOTALE VALORE DELLA PRODUZIONE (A)</b>   | <b>0,00</b>           | <b>15.958,17</b>      | <b>-15.958,17</b>    |
| <b>B</b>      |           | <b>COSTO DELLA PRODUZIONE</b>   |                       |                       |                      |
| <b>B.06</b>   |           | <b>COSTI PER ACQUISTO MATERIE PRIME, SUSSIDIARIE, CONSUMO E MERCI</b>   |                       |                       |                      |
| <b>B.06.a</b> |           | <b>PRESTAZIONI ISTITUZIONALI</b>  |                       |                       |                      |
|               |           | <b>SPESE IMPEGNATE DELL'ESERCIZIO</b>   |                       |                       |                      |
|               | U1050101  | Spese per prestazioni   | -43.640.503,24        | -40.560.930,25        | -3.079.572,99        |
|               | 2E1309001 | Poste correttive e compensative di spese correnti   | 217.997,84            | 99.600,58             | 118.397,26           |
|               |           | Totale delle prestazioni istituzionali  | -43.422.505,40        | -40.461.329,67        | -2.961.175,73        |
| <b>B.14</b>   |           | <b>ONERI DIVERSI DI GESTIONE</b>  |                       |                       |                      |
|               |           | <b>SPESE DI PERTINENZA DELL'ESERCIZIO</b>   |                       |                       |                      |
|               | UT080001  | Spese di amministrazione  | -465.894,84           | -484.523,92           | 18.629,08            |
|               | UT540000  | Onere per il trasferimento allo Stato delle economiche derivanti dalla riduzione delle spese di amministrazione | -64.172,98            | -25.754,00            | -38.418,98           |
|               |           | Valori di copertura di periodi assicurativi trasferiti ad altre gestioni dell'INPS                              | -17.337.748,00        | -16.495.521,00        | -842.227,00          |
|               |           | Totale oneri diversi di gestione  | -17.867.815,82        | -17.005.798,92        | -862.016,90          |
|               |           | <b>TOTALE COSTO DELLA PRODUZIONE (B)</b>  | <b>-61.290.321,22</b> | <b>-57.467.128,59</b> | <b>-3.823.192,63</b> |
|               |           | <b>DIFFERENZA TRA VALORE E COSTO DELLA PRODUZIONE (A) + (-B)</b>  | <b>-61.290.321,22</b> | <b>-57.451.170,42</b> | <b>-3.839.150,80</b> |
| <b>C</b>      |           | <b>PROVENTI E ONERI FINANZIARI</b>  |                       |                       |                      |
| <b>C.16</b>   |           | <b>ALTRI PROVENTI FINANZIARI</b>  |                       |                       |                      |
|               |           | ENTRATE DI PERTINENZA DELL'ESERCIZIO ACCERTATE NELL'ESERCIZIO   |                       |                       |                      |
|               | ET180000  | Redditi su investimenti patrimoniali  | 15.935,00             | 25.333,00             | -9.398,00            |
|               |           | Interessi sui c/c con l'INPS per anticipazioni  | 3.253.812,00          | 4.609.149,00          | -1.355.337,00        |
|               | EF0308    | Interessi sulle disponibilità in c/c bancari  | 3.985,00              | 5.941,00              | -1.956,00            |
|               | ET191000  | Canone d'uso netto immobili adibiti ad uffici   | 228,92                | 225,10                | 3,82                 |
|               |           | Totale altri proventi finanziari  | 3.273.960,92          | 4.640.648,10          | -1.366.687,18        |
|               |           | <b>TOTALE PROVENTI E ONERI FINANZIARI (C)</b>   | <b>3.273.960,92</b>   | <b>4.640.648,10</b>   | <b>1.366.687,18</b>  |
|               |           | <b>RISULTATO PRIMA DELLE IMPOSTE (A) + (-B) + (C)</b>   | <b>-58.016.360,30</b> | <b>-52.810.522,32</b> | <b>-5.205.837,98</b> |
| <b>F</b>      |           | <b>IMPOSTE DELL'ESERCIZIO</b>   |                       |                       |                      |
| <b>F.01</b>   |           | <b>IMPOSTE DELL'ESERCIZIO</b>   |                       |                       |                      |
|               |           | <b>SPESE IMPEGNATE NELL'ESERCIZIO</b>   |                       |                       |                      |
|               | UT070000  | IRPEG su operazioni commerciali ed altri oneri tributari  | -14.319,27            | -15.093,70            | 774,43               |
|               |           | Totale imposte dell'esercizio   | -14.319,27            | -15.093,70            | 774,43               |
|               |           | <b>RISULTATO D'ESERCIZIO</b>  | <b>-58.030.679,57</b> | <b>-52.825.616,02</b> | <b>-5.205.063,55</b> |
|               |           | <b>AVANZO/DISAVANZO ECONOMICO</b>   | <b>-58.030.679,57</b> | <b>-52.825.616,02</b> | <b>-5.205.063,55</b> |



Rendiconto 2013

**38. Fondo speciale per il sostegno del reddito, dell'occupazione e della riconversione e riqualificazione professionale del personale del settore del trasporto aereo**

## Relazione del Direttore generale

Il bilancio consuntivo dell'anno 2013 del Fondo speciale di solidarietà per il personale del settore del trasporto aereo si compone del conto economico e dello stato patrimoniale ed evidenzia i seguenti risultati di sintesi:

- Avanzo economico di 49,415 mln
- Avanzo patrimoniale di 331,729 mln.

Il Fondo è stato istituito dall'articolo 1- *ter* della legge 3 dicembre 2004, n. 291, che ha convertito in legge, con modificazioni, il decreto-legge 5 ottobre 2004, n. 249, recante interventi urgenti in materia di politiche del lavoro e sociali.

Il Fondo eroga prestazioni connesse all'attivazione di strumenti di sostegno al reddito (CIGS, solidarietà, mobilità) tali da garantire che il trattamento complessivo sia pari all'80% della retribuzione lorda e finanzia programmi formativi di riconversione o riqualificazione professionale dei lavoratori del settore.

Per il finanziamento delle prestazioni istituzionali si provvede tramite:

- a) contribuzione pari allo 0,50% da calcolare sulle retribuzioni nella misura pari allo 0,375 % a carico dei datori di lavoro di tutto il settore del trasporto aereo e nella misura pari allo 0,125 % a carico dei lavoratori.
- b) contribuzione del sistema aeroportuale che gli operatori stessi converranno direttamente tra di loro per garantire la piena operatività del Fondo e la stabilità del sistema stesso;

c) incremento dell'addizionale comunale sui diritti di imbarco dei passeggeri sugli aeromobili. secondo quanto disposto dall'art 6-quater della legge 31 marzo 2005, n. 43, e successive modificazioni,

Nel rinviare all'allegato A della relazione del bilancio il commento concernente l'evoluzione normativa che ha caratterizzato la gestione nell'esercizio 2013, si riportano in forma aggregata, nella tabella che segue, i dati espressi in migliaia di euro relativi al valore della produzione, costo della produzione, proventi ed oneri finanziari, risultato d'esercizio e avanzo patrimoniale accertati per il 2013, raffrontati con i corrispondenti dati accertati per il 2012.

## FONDO SPECIALE DI SOLIDARIETA' PER IL PERSONALE DEL SETTORE DEL TRASPORTO AEREO

SINTESI DELLA SITUAZIONE ECONOMICA E PATRIMONIALE  
(In migliaia di euro)

|  | CONSUNTIVO<br>2013 | CONSUNTIVO<br>2012 | VARIAZIONI     |
|--|--------------------|--------------------|----------------|
| <b>AVANZO PATRIMONIALE ALL'INIZIO DELL'ESERCIZIO</b>                                   | <b>282.314</b>     | <b>215.319</b>     | <b>66.995</b>  |
| <b>VALORE DELLA PRODUZIONE</b>   |                    |                    |                |
| <b>PROVENTI E CORRISPETTIVI PER LA PRODUZIONE DELLE PRESTAZIONI E/O SERVIZI:</b>       |                    |                    |                |
| Aliquote contributive a carico dei datori di lavoro e/o degli iscritti                 | 5.381              | 6.928              | -1.547         |
| <b>Totale proventi e corrispettivi per la produzione delle prestazioni e/o servizi</b> | <b>5.381</b>       | <b>6.928</b>       | <b>-1.547</b>  |
| <b>ALTRI RICAVI E PROVENTI:</b>  |                    |                    |                |
| Entrate non classificabili in altre voci   | 217.824            | 203.251            | 14.573         |
| <b>Totale altri ricavi proventi</b>  | <b>217.824</b>     | <b>203.251</b>     | <b>14.573</b>  |
| <b>- TOTALE VALORE DELLA PRODUZIONE (A)</b>  | <b>223.205</b>     | <b>210.179</b>     | <b>13.026</b>  |
| <b>COSTO DELLA PRODUZIONE</b>  |                    |                    |                |
| <b>COSTI PER ACQUISTO MATERIE PRIME, SUSSIDIARIE, CONSUMO E MERCI:</b>                 |                    |                    |                |
| Spese per prestazioni:   | -181.032           | -149.029           | -32.003        |
| Poste correttive e compensative di spese correnti - Recupero prestazioni               | 379                | 384                | -5             |
| <b>Totale delle prestazioni istituzionali</b>  | <b>-180.653</b>    | <b>-148.645</b>    | <b>-32.008</b> |
| <b>ONERI DIVERSI DI GESTIONE:</b>  |                    |                    |                |
| Trasferimenti passivi  | -12                | -16                | 4              |
| Spese amministrazione  | -552               | -530               | -22            |
| Onere per trasferimento allo Stato   | -76                | -30                | -46            |
| <b>Totale oneri diversi di gestione</b>  | <b>-640</b>        | <b>-576</b>        | <b>-64</b>     |
| <b>- TOTALE COSTO DELLA PRODUZIONE (B)</b>   | <b>-181.293</b>    | <b>-149.221</b>    | <b>-32.072</b> |
| <b>DIFFERENZA TRA VALORE E COSTI DELLA PRODUZIONE (A) + (-B)</b>                       | <b>41.912</b>      | <b>60.958</b>      | <b>-19.046</b> |
| <b>PROVENTI E ONERI FINANZIARI</b>   |                    |                    |                |
| <b>ALTRI PROVENTI FINANZIARI:</b>  |                    |                    |                |
| Interessi disponibilità c/c b  | 9                  | 8                  | 1              |
| Interessi su c/c INPS  | 7.482              | 6.079              | 1.403          |
| Redditi per investimenti patrimoniali  | 37                 | 33                 | 4              |
| Canone d'uso   | (.)                | 0                  | (.)            |
| <b>Totale altri proventi finanziari</b>  | <b>7.528</b>       | <b>6.120</b>       | <b>1.408</b>   |
| <b>- TOTALE PROVENTI E ONERI FINANZIARI ( c )</b>                                      | <b>7.528</b>       | <b>6.120</b>       | <b>1.408</b>   |
| <b>RISULTATO PRIMA DELLE IMPOSTE (A)+(-B)+( C )</b>                                    | <b>49.440</b>      | <b>67.078</b>      | <b>-17.638</b> |
| <b>IMPOSTE DELL'ESERCIZIO</b>  | <b>-25</b>         | <b>-84</b>         | <b>59</b>      |
| <b>- RISULTATO D'ESERCIZIO:</b>  |                    |                    |                |
| <b>AVANZO ECONOMICO</b>  | <b>49.415</b>      | <b>66.994</b>      | <b>-17.579</b> |
| <b>AVANZO PATRIMONIALE AL TERMINE DELL'ESERCIZIO</b>                                   | <b>331.729</b>     | <b>282.314</b>     | <b>49.415</b>  |

### Valore della produzione

L'importo è di 223,205 mln e comprende:

- Aliquote contributive a carico dei datori di lavoro e/o degli iscritti per circa 5,381 mln che riguardano il contributo dello 0,50% (legge 3 dicembre 2004 n.291, art.1-ter, comma 2);
- “Altri Ricavi e Proventi” per 217,824 mln, che rappresentano l'addizionale comunale sui diritti d'imbarco istituita con l'art. 2, comma 11, legge n. 350/2003.

Il Fondo è destinatario degli importi riscossi da parte delle società di gestione aeroportuale a titolo di incremento dell'addizionale comunale sui diritti di imbarco dei passeggeri sugli aeromobili, di cui al comma 2 dell'art. 6 quater del decreto legge n. 7/2005, convertito in legge n. 43/2005.

L'importo dell'addizionale, già elevato a 3 euro, a decorrere dal 1° luglio 2013, ha subito un ulteriore incremento di 2 euro con la legge n.92/2012, art.4, comma 75.

### Costo della produzione.

Detto valore ammonta a 181,293 mln.

Le spese per prestazioni, sono state pari a 181,032 mln, con un incremento di circa 32 mln rispetto all'anno precedente. Riguardano l'erogazione dell'integrazione dei trattamenti corrisposti per effetto degli ammortizzatori sociali (CIGS, solidarietà, mobilità) e sono costituiti da:

- Trattamenti di integrazione ordinaria (art.1-ter, c.1, lett.B, legge 291/2004) per 177,439 mln;
- Interventi formativi di riconversione o riqualificazione professionale (art. 1-ter, c. 1, lett.B, legge 291/2004) per 3,593 mln.

Gli oneri diversi di gestione ammontano a complessivi 640 mgl:

- per 12 mgl riguardano le contribuzioni da devolvere agli Istituti di Patronato, in applicazione della legge n. 152 del 30 marzo 2001;
- per 552 mgl rappresentano la quota parte delle spese di amministrazione dell'Istituto attribuite alla Gestione in base ai criteri previsti dall'art.57 del Regolamento di contabilità dell'INPS;
- per 76 mgl indicano l'onere per il trasferimento allo Stato delle economie derivanti dalla riduzione delle spese di amministrazione.

Nel prospetto che segue sono esposte, per grandi aggregati, le varie componenti delle spese di amministrazione imputate alla gestione rispettivamente per gli anni 2013 e 2012.

| Aggregati  | 2013          | 2012       |
|--|---------------|------------|
|  | (in migliaia) |            |
| Spese per il personale   | 293           | 293        |
| Spese per servizi affidati ad altri enti (dirette):  | (...)         | 1          |
| - spese postali, telegrafiche e telefoniche  | 15            | 12         |
| Illuminazione, forza motrice, riscaldamento, condizionamento, conduzione, pulizia, vigilanza, fitto locali, manutenzione e adattamento stabili | 40            | 45         |
| Spese per servizi informatici (comprese quote ammortamento)  | 168           | 178        |
| Altre spese  | 52            | 63         |
| Totale   | 568           | 592        |
| meno recuperi  | 14            | 58         |
| meno residui insuss. Passivi   | 2             | 3          |
| <b>Totale netto</b>  | <b>552</b>    | <b>531</b> |

Proventi e oneri finanziari - Determinati in 7,527 mln, rappresentano la remunerazione delle disponibilità del Fondo utilizzate dall'Istituto nelle forme di impiego indicate nello schema seguente:

| Descrizione                               | Impieghi           | Redditi          | Saggio %    |
|---|--------------------|------------------|-------------|
| - c/c bancari                             | 2.289.889          | 9.162            | 0,40        |
| - prestiti e mutui al personale           | 1.704.419          | 36.639           | 2,15        |
| - anticipazioni alle gestioni deficitarie | 299.260.356        | 7.481.509        | 2,50        |
| <b>Totale</b>                             | <b>303.254.664</b> | <b>7.527.310</b> | <b>2,48</b> |

Derivano quasi esclusivamente dagli interessi attivi sul conto corrente con l'INPS per le anticipazioni alle gestioni deficitarie. Il saggio d'interesse applicato per tali anticipazioni è pari all'interesse legale, ai sensi dell'art. 52, comma 1, lettera a) del "Regolamento per l'amministrazione e la contabilità dell'INPS". Il suddetto saggio è stato fissato dal decreto del Ministro dell'economia e delle finanze del 12 dicembre 2011 nella misura del 2,50% in ragione d'anno, a decorrere dal 1° gennaio 2012.

Risultato d'esercizio - Il movimento economico dell'anno evidenzia il valore della produzione per 223,205 mln cui si aggiungono proventi ed oneri finanziari, con un conseguente avanzo economico di 49,415 mln.

Circa le voci dello stato patrimoniale si evidenzia quanto segue.

#### Immobilizzazioni materiali

Quota di partecipazione all'acquisizione di immobili strumentali adibiti ad uffici - L'importo di 9 mgl rappresenta la quota parte del valore degli immobili strumentali dell'Istituto attribuita al Fondo, ai sensi dell'art. 68 del citato Regolamento di contabilità.

#### Immobilizzazioni finanziarie

Quota di partecipazione agli investimenti patrimoniali unitari - L'importo di 1,686 mln riguarda la quota di partecipazione del Fondo agli investimenti patrimoniali dell'Istituto in attuazione delle disposizioni contenute nel regolamento di contabilità.

#### Disponibilità

Credito in conto corrente con l'INPS - Risulta pari a 329,384 mln, con un aumento rispetto all'inizio dell'anno di 48,991 mln.

Avanzo patrimoniale - Alla fine dell'esercizio il Fondo presenta un avanzo patrimoniale di 331,729 mln con un incremento rispetto all'inizio dell'anno di 49,415 mln.

Il Direttore centrale bilanci  
e servizi fiscali



INPS - UFF. OO.CC. - Pervenuto il 29 LUG. 2014

Il Direttore generale



## RENDICONTO

**FONDO SPECIALE DI SOLIDARIETA' PER IL PERSONALE DEL SETTORE DEL TRASPORTO AEREO**  
**STATO PATRIMONIALE AL 31 DICEMBRE 2013**

| <b>ATTIVO</b>       |  |                                      |                                      |                      |
|---------------------|--|--------------------------------------|--------------------------------------|----------------------|
| <b>Codice Conto</b> | <b>Denominazione Conto</b>   | <b>Consistenza al<br/>31/12/2012</b> | <b>Consistenza al<br/>31/12/2012</b> | <b>Variazioni</b>    |
| <b>B</b>            | <b>IMMOBILIZZAZIONI</b>  |                                      |                                      |                      |
| <b>II</b>           | <b>Immobilizzazioni materiali</b>  |                                      |                                      |                      |
| <b>1</b>            | <b>Terreni e fabbricati</b>  |                                      |                                      |                      |
|                     | Immobili da reddito  |                                      |                                      |                      |
|                     | Immobili strumentali   |                                      |                                      |                      |
|                     | Quota di partecipazione all'acquis. di immobili strumentali adibiti a uffici | 9.484,30                             | 35.864,24                            | -26.379,94           |
|                     | <b>TOTALE</b>  | <b>9.484,30</b>                      | <b>35.864,24</b>                     | <b>-26.379,94</b>    |
| <b>III</b>          | <b>Immobilizzazioni finanziarie</b>  |                                      |                                      |                      |
| <b>4</b>            | <b>Crediti finanziari diversi</b>  |                                      |                                      |                      |
|                     | Quota di partecipazione agli investimenti patrimoniali unitari               | 1.686.159,47                         | 1.487.939,11                         | 198.220,36           |
|                     | <b>TOTALE</b>  | <b>1.686.159,47</b>                  | <b>1.487.939,11</b>                  | <b>198.220,36</b>    |
|                     | <b>TOTALE IMMOBILIZZAZIONI</b>   | <b>1.695.643,77</b>                  | <b>1.523.803,35</b>                  | <b>171.840,42</b>    |
| <b>C</b>            | <b>ATTIVO CIRCOLANTE</b>   |                                      |                                      |                      |
| <b>II</b>           | <b>Residui attivi</b>  |                                      |                                      |                      |
| <b>2</b>            | <b>Crediti verso iscritti, soci e terzi</b>                                  |                                      |                                      |                      |
|                     | Crediti per poste correttive e compensative di spese correnti                | 666.794,59                           | 418.019,71                           | 248.774,88           |
|                     | <b>TOTALE</b>  | <b>666.794,59</b>                    | <b>418.019,71</b>                    | <b>248.774,88</b>    |
| <b>IV</b>           | <b>Disponibilità liquide</b>   |                                      |                                      |                      |
| <b>3</b>            | <b>Credito in conto corrente con l'INPS</b>                                  |                                      |                                      |                      |
|                     |  | 329.384.417,42                       | 280.393.482,37                       | 48.990.935,05        |
|                     | <b>TOTALE</b>  | <b>329.384.417,42</b>                | <b>280.393.482,37</b>                | <b>48.990.935,05</b> |
|                     | <b>TOTALE ATTIVO CIRCOLANTE</b>  | <b>330.051.212,01</b>                | <b>280.811.502,08</b>                | <b>49.239.709,93</b> |
|                     | <b>TOTALE ATTIVO</b>   | <b>331.746.855,78</b>                | <b>282.335.305,43</b>                | <b>49.411.550,35</b> |

**FONDO SPECIALE DI SOLIDARIETA' PER IL PERSONALE DEL SETTORE DEL TRASPORTO AEREO**  
**STATO PATRIMONIALE AL 31 DICEMBRE 2013**

| <b>PASSIVO</b>      |  |                                  |                                  |                       |
|---------------------|--|----------------------------------|----------------------------------|-----------------------|
| <b>Codice Conto</b> | <b>Denominazione Conto</b>   | <b>Consistenza al 31/12/2013</b> | <b>Consistenza al 31/12/2012</b> | <b>Variazioni</b>     |
| <b>A</b>            | <b>PATRIMONIO NETTO</b>  |                                  |                                  |                       |
| <b>VIII</b>         | <b>Avanzi (Disavanzi) economici portati a nuovo</b>                      |                                  |                                  |                       |
| <b>1</b>            | <b>Avanzi (Disavanzi) economici portati a nuovo</b>                      |                                  |                                  |                       |
|                     | Avanzo economico esercizi precedenti                                     | 282.313.551,24                   | 215.318.611,41                   | 66.994.939,83         |
|                     | <b>TOTALE</b>  | <b>282.313.551,24</b>            | <b>215.318.611,41</b>            | <b>66.994.939,83</b>  |
| <b>IX</b>           | <b>Avanzo (Disavanzo) economico d'esercizio</b>                          |                                  |                                  |                       |
| <b>1</b>            | <b>Avanzo economico d'esercizio</b>                                      |                                  |                                  |                       |
|                     | Avanzo economico d'esercizio   | 49.415.047,93                    | 66.994.939,83                    | -17.579.891,90        |
|                     | <b>TOTALE</b>  | <b>49.415.047,93</b>             | <b>66.994.939,83</b>             | <b>-17.579.891,90</b> |
|                     | <b>TOTALE PATRIMONIO NETTO</b>   | <b>331.728.599,17</b>            | <b>282.313.551,24</b>            | <b>49.415.047,93</b>  |
| <b>E</b>            | <b>DEBITI</b>  |                                  |                                  |                       |
| <b>I</b>            |  |                                  |                                  |                       |
| <b>10</b>           | <b>Debiti</b>  |                                  |                                  |                       |
|                     | Debiti per le spese per prestazioni istituzionali                        | 6.096,47                         | 6.096,47                         | 0,00                  |
| <b>11</b>           | <b>Debiti verso lo Stato ed altri soggetti pubblici</b>                  |                                  |                                  |                       |
|                     | Debiti per trasferimenti passivi allo Stato e ad altri soggetti pubblici | 12.160,14                        | 15.657,72                        | -3.497,58             |
|                     | <b>TOTALE</b>  | <b>18.256,61</b>                 | <b>21.754,19</b>                 | <b>-3.497,58</b>      |
|                     | <b>TOTALE DEBITI</b>   | <b>18.256,61</b>                 | <b>21.754,19</b>                 | <b>-3.497,58</b>      |
|                     | <b>TOTALE PASSIVO</b>  | <b>331.746.855,78</b>            | <b>282.335.305,43</b>            | <b>49.411.550,35</b>  |

I SINDACI

DANIELA CARLA\*  
 ANTONINO GALLONI - MARIANO MARTONE  
 GIUSEPPE UMBERTO MASTROPIETRO - ROBERTO NICOLO' - GIUSEPPE VITALETTI  
 GABRIELLA MARIA SALVATORE - GIUSEPPE SPINELLI

IL COMMISSARIO STRAORDINARIO  
VITTORIO GUERRIERO CONTI

**CONTO ECONOMICO**  
**FONDO SPECIALE DI SOLIDARIETA' PER IL PERSONALE DEL SETTORE DEL TRASPORTO AEREO**

|             |   | CONSUNTIVO<br>2013     | CONSUNTIVO<br>2012     | VARIAZIONE            |
|-------------|---|------------------------|------------------------|-----------------------|
| <b>A)</b>   | <b>VALORE DELLA PRODUZIONE</b>  |                        |                        |                       |
| <b>1)</b>   | <b>PROVENTI E CORRISPETTIVI PER LA PRODUZIONE DELLE PRESTAZIONI E/O SERVIZI</b>                               |                        |                        |                       |
|             | <b>ENTRATE ACCERTATE NELL'ESERCIZIO</b>   |                        |                        |                       |
|             | Allquote contributive a carico dei datori di lavoro e/o degli iscritti  | 5.380.593,96           | 6.928.193,39           | -1.547.599,43         |
|             | <i>Totale proventi e corrispettivi per la produzione delle prestazioni e/o servizi</i>                        | <b>5.380.593,96</b>    | <b>6.928.193,39</b>    | <b>-1.547.599,43</b>  |
| <b>5)</b>   | <b>ALTRI RICAVI E PROVENTI</b>  |                        |                        |                       |
|             | <b>ENTRATE ACCERTATE NELL'ESERCIZIO</b>   |                        |                        |                       |
|             | Entrate non classificabili in altre voci  | 217.824.374,80         | 203.250.806,78         | 14.573.568,02         |
|             | <i>Totale altri ricavi proventi</i>   | <b>217.824.374,80</b>  | <b>203.250.806,78</b>  | <b>14.573.568,02</b>  |
|             | <b>TOTALE VALORE DELLA PRODUZIONE (A)</b>   | <b>223.204.968,76</b>  | <b>210.179.000,17</b>  | <b>13.025.968,59</b>  |
| <b>B)</b>   | <b>COSTO DELLA PRODUZIONE</b>   |                        |                        |                       |
| <b>6)</b>   | <b>COSTI PER ACQUISTO MATERIE PRIME, SUSSIDIARIE, CONSUMO E MERCI</b>   |                        |                        |                       |
| <b>6.a)</b> | <b>PRESTAZIONI ISTITUZIONALI</b>  |                        |                        |                       |
|             | <b>SPESE IMPEGNATE DELL'ESERCIZIO</b>   |                        |                        |                       |
|             | Spese per prestazioni:  |                        |                        |                       |
|             | · Trattamento di integrazione ordinaria (art. 1-ter, c. 1, lett. B), L. 291/2004)                             | -181.032.010,57        | -149.029.373,60        | -32.002.636,97        |
|             | Poste correttive e compensative di spese correnti (recupero di prestazioni)                                   | 378.735,30             | 384.318,20             | -5.582,90             |
|             | <i>Totale delle prestazioni Istituzionali</i>   | <b>-180.653.275,27</b> | <b>-148.645.055,40</b> | <b>-32.008.219,87</b> |
| <b>14)</b>  | <b>ONERI DIVERSI DI GESTIONE</b>  |                        |                        |                       |
|             | <b>SPESE DI PERTINENZA DELL'ESERCIZIO</b>   |                        |                        |                       |
|             | Trasferimenti passivi   | -12.160,14             | -15.657,72             | 3.497,58              |
|             | Spese di amministrazione  | -551.564,99            | -530.233,51            | -21.331,48            |
|             | Oneri per il trasferimento allo Stato delle economie derivanti dalla riduzione delle spese di amministrazione | -75.801,47             | -30.472,00             | -45.329,47            |
|             | <i>Totale oneri diversi di gestione</i>   | <b>-639.526,60</b>     | <b>-576.363,23</b>     | <b>-63.163,37</b>     |
|             | <b>TOTALE COSTO DELLA PRODUZIONE (B)</b>  | <b>-181.292.801,87</b> | <b>-149.221.418,63</b> | <b>-32.071.383,24</b> |
|             | <b>DIFFERENZA TRA VALORE E COSTI DELLA PRODUZIONE (A) + (-B)</b>  | <b>41.912.166,89</b>   | <b>60.957.581,54</b>   | <b>-19.045.414,65</b> |
| <b>C)</b>   | <b>PROVENTI E ONERI FINANZIARI</b>  |                        |                        |                       |
| <b>16)</b>  | <b>ALTRI PROVENTI FINANZIARI</b>  |                        |                        |                       |
|             | <b>ENTRATE DI PERTINENZA DELL'ESERCIZIO ACCERTATE NELL'ESERCIZIO</b>  |                        |                        |                       |
|             | Interessi disponibilità c/c bancari   | 9.162,00               | 7.836,00               | 1.326,00              |
|             | Interessi su c/c INPS gestioni deficitarie  | 7.481.509,00           | 6.079.375,00           | 1.402.134,00          |
|             | Redditi investimenti patrimoniali   | 36.639,00              | 33.413,00              | 3.226,00              |
|             | Canone d'uso netto  | 271,01                 | 982,38                 | -711,37               |
|             | <i>Totale altri proventi finanziari</i>   | <b>7.527.581,01</b>    | <b>6.121.606,38</b>    | <b>1.405.974,63</b>   |
|             | <b>RISULTATO PRIMA DELLE IMPOSTE (A) + (-B) + (C)</b>   | <b>49.439.747,90</b>   | <b>67.079.167,92</b>   | <b>-17.639.440,02</b> |
|             | <b>IMPOSTE DELL'ESERCIZIO</b>   |                        |                        |                       |
|             | Imposte   | -24.699,97             | -84.248,09             | 59.548,12             |
|             | <i>Totale Imposte dell'esercizio</i>  | <b>-24.699,97</b>      | <b>-84.248,09</b>      | <b>59.548,12</b>      |
|             | <b>RISULTATO D'ESERCIZIO:</b>   |                        |                        |                       |
|             | <b>AVANZO ECONOMICO</b>   | <b>49.415.047,93</b>   | <b>66.994.939,83</b>   | <b>-17.579.891,90</b> |



Rendiconto 2013

**39. Fondo di solidarietà per il sostegno del reddito, dell'occupazione e della riconversione e riqualificazione del personale delle "Poste Italiane S.p.A."**

## Relazione del Direttore generale

Il bilancio consuntivo dell'anno 2013, del Fondo di solidarietà per il sostegno del reddito, dell'occupazione e della riconversione e riqualificazione del personale delle "Poste Italiane S.p.A.", presenta i seguenti risultati di sintesi:

- 424 mgl di avanzo economico;
- 26,760 mln di avanzo patrimoniale.

I dati espongono l'andamento delle attività sostenute dal Fondo. Il Fondo ha lo scopo di attuare interventi nei confronti dei lavoratori delle Poste Italiane spa e delle società del Gruppo Poste Italiane di cui all'articolo 7, comma 9 *-sexies*, del decreto legge n. 101 del 31 agosto 2013, convertito in legge 30 ottobre 2013, n. 125, che, nell'ambito ed in connessione con processi di ristrutturazione, di situazioni di crisi, o di riorganizzazione aziendale o di riduzione o trasformazione di attività o di lavoro, con le finalità previste dall'articolo 3, commi 4 e 11, legge 28 giugno 2012, n. 92:

- a) favoriscano il mutamento e il rinnovamento delle professionalità;
- b) realizzino politiche attive di sostegno del reddito e dell'occupazione.

Il Fondo, disciplinato dal decreto interministeriale n. 178 del 1 luglio 2005 adottato ai sensi della legge n. 662/1996, provvede:

- in via ordinaria al finanziamento di programmi formativi di riconversione e/o riqualificazione professionale anche in concorso con gli appositi fondi nazionali e/o dell'unione europea, al finanziamento di specifici trattamenti a favore di lavoratori dipendenti interessati da riduzione dell'orario di lavoro o da sospensione temporanea dell'attività lavorativa per le cause previste dalla normativa in materia di integrazione salariale ordinaria o straordinaria anche in concorso con gli appositi strumenti di sostegno previsti dalla legislazione vigente;

- in via straordinaria, all'erogazione di assegni straordinari per il sostegno del reddito in forma rateale e al versamento della contribuzione correlata, tenendo conto di quanto previsto dall'art. 3, comma 34, legge 92/2012 riconosciuti ai lavoratori ammessi a fruirne nel quadro dei processi di agevolazione all'esodo.

Nel rinviare all'allegato A della relazione del bilancio il commento concernente l'evoluzione normativa che ha caratterizzato la gestione nell'esercizio 2013, si riportano in forma aggregata nella tabella che segue, i dati espressi in migliaia di euro relativi al valore della produzione, costo della produzione, proventi e oneri finanziari, risultato di esercizio e avanzo patrimoniale accertati per il 2013 e raffrontati con i corrispondenti dati accertati per il 2012.

## Sintesi della situazione economica patrimoniale

( in migliaia di euro )

|   | Consuntivo<br>2013 | Consuntivo<br>2012 | Variazioni |
|---|--------------------|--------------------|------------|
| Avanzo patrimoniale all'inizio dell'esercizio   | 26.336             | 34.783             | -8.447     |
| <b>Valore della produzione</b>  |                    |                    |            |
| Proventi e corrispettivi per la produzione delle prestazioni e/o servizi:                                     |                    |                    |            |
| Aliquote contributive a carico dei datori di lavoro e/o degli iscritti  | 0                  | 3.137              | -3.137     |
| <i>Totale proventi e corrispettivi per la produzione delle prestazioni e/o servizi</i>                        | 0                  | 3.137              | -3.137     |
| <i>Totale valore della produzione (A)</i>   | 0                  | 3.137              | -3.137     |
| <b>Costo della produzione</b>   |                    |                    |            |
| Costi per acquisto materie prime, sussidiarie, consumo e merci  |                    |                    |            |
| <b>Prestazioni istituzionali</b>  |                    |                    |            |
| Spese per prestazioni   | 0                  | -11.486            | 11.486     |
| Poste correttive e compensative di spese correnti - <i>Recupero di prestazioni</i>                            | 4                  | 19                 | -15        |
| <i>Totale delle prestazioni istituzionali</i>   | 4                  | -11.467            | 11.471     |
| <b>Oneri diversi di gestione:</b>   |                    |                    |            |
| Trasferimenti passivi   | 0                  | -13                | 13         |
| Spese amministrazione   | -201               | -663               | 462        |
| Oneri per il trasferimento allo Stato delle economie derivanti dalla riduzione delle spese di amministrazione | -29                | -38                | 9          |
| <i>Totale oneri diversi di gestione</i>   | -230               | -714               | 484        |
| <i>Totale costi della produzione (B)</i>  | -226               | -12.181            | 11.955     |
| <i>Differenza tra valori e costi della produzione (A) + (-B)</i>  | -226               | -9.044             | 8.818      |
| <b>Proventi e oneri straordinari</b>  |                    |                    |            |
| Redditi e proventi patrimoniali   | 664                | 671                | -7         |
| Canone d'uso netto degli immobili strumentali   | 0                  | 1                  | 0          |
| <i>Totale altri proventi finanziari</i>   | 664                | 672                | -8         |
| <i>Totale proventi e oneri finanziari ( C )</i>   | 664                | 672                | -8         |
| <i>Risultato prima delle imposte (A)+(-B)+( C )</i>   | 438                | -8.372             | 8.810      |
| Imposte dell'esercizio  | -14                | -75                | 61         |
| <b>Risultato d'esercizio</b>  |                    |                    |            |
| Avanzo / disavanzo economico  | 424                | -8.447             | 8.871      |
| Avanzo / disavanzo patrimoniale al termine dell'esercizio   | 26.760             | 26.336             | 424        |

Valore della produzione - Si evidenzia che, con la deliberazione del 19 marzo 2013, il Comitato amministratore ha disposto la sospensione del contributo ordinario di finanziamento del fondo pari allo 0,50% ( di cui 0,375% a carico del datore di lavoro e 0,125% a carico dei lavoratori) da aprile a dicembre 2013.

Costo della produzione per complessivi 226 mgl:

Spese per prestazioni istituzionali – Per l’anno 2013 non sono stati erogati assegni.

Oneri diversi di gestione – Determinati in 230 mgl e riguardano:

- per 29 mgl l’onere per il trasferimento allo Stato;
- per 201 mgl le “spese di amministrazione”.

Queste ultime rappresentano la quota di spese di amministrazione dell’Istituto attribuite alla gestione in base ai criteri previsti dall’art. 57 del regolamento di contabilità dell’INPS.

Nel prospetto che segue sono esposti, per grandi aggregati, le varie componenti delle spese di amministrazione.

## Spese di amministrazione

(in migliaia di euro)

| Aggregati   | Anno 2013  | Anno 2012  |
|---|------------|------------|
| Spese per il personale<br>(dirette e indirette)   | 160.923,95 | 263.075,46 |
| Spese per servizi affidati ad altri enti:   |            |            |
| - Amministrazione postale   | 0,00       | 2.664,00   |
| - Banche e uffici c/c postali   | 0,00       | 136,00     |
| - Altri enti  | 0,00       | 2.464,00   |
| Spese postali, telegrafiche e telefoniche   | 5.613,00   | 15.715,00  |
| Illuminazione, forza motrice,<br>riscaldamento, pulizia, vigilanza<br>manutenzione e adattamento<br>stabili strumentali | 15.164,00  | 55.294,00  |
| Spese per i servizi informatici<br>(comprese quote ammortamento)  | 10.573,00  | 314.028,00 |
| Altre spese<br>(dirette e indirette)  | 22.022,91  | 74.914,16  |
| <i>Totale</i>   | 214.296,86 | 728.290,62 |
| Meno: recuperi  | 13.262,00  | 60.418,00  |
| Meno: residui insussistenti passivi   | 440,00     | 4.508,00   |
| <i>Totale netto</i>   | 200.594,86 | 663.364,62 |

Proventi e oneri finanziari:

Determinati in 664 mgl, sono costituiti essenzialmente dalla remunerazione delle disponibilità del Fondo utilizzate dall'Inps nelle forme di impiego indicate nello schema seguente:

| Descrizione                               | Impieghi   | Redditi | Saggio % |
|---|------------|---------|----------|
| - c/c bancari                             | 201.918    | 808     | 0,40     |
| - prestiti e mutui (art.59)               | 150.292    | 3.231   | 2,15     |
| - anticipazioni alle gestioni deficitarie | 26.388.211 | 659.705 | 2,50     |
| Totale                                    | 26.740.421 | 663.744 | 2,48     |

Risultato di esercizio – Il movimento economico dell'anno evidenzia il costo della produzione per 226 mgl. Di conseguenza, tenendo conto degli oneri finanziari e delle imposte dell'esercizio, si individua un avanzo economico di 424 mgl.

Si riporta di seguito il prospetto illustrativo delle attività, passività e patrimonio netto all'inizio e alla fine dell'anno 2013.

| Descrizione                   | Situazione patrimoniale |            | Variazioni |
|-------------------------------|-------------------------|------------|------------|
|                               | 31/12/2013              | 31/12/2012 |            |
|                               | (in migliaia)           |            |            |
| <i>Attività</i>               |                         |            |            |
| Immobilizzazioni materiali    | 11                      | 37         | -26        |
| Immobilizzazioni finanziarie  | 149                     | 163        | -14        |
| Attivo circolante             | 26.600                  | 26.149     | 451        |
| Ratei attivi                  | 0                       | 0          | 0          |
| <i>Totale delle attività</i>  | 26.760                  | 26.349     | 411        |
| <i>Passività</i>              |                         |            |            |
| Debiti                        | 0                       | 13         | -13        |
| Patrimonio netto              | 26.760                  | 26.336     | 424        |
| <i>Totale delle passività</i> | 26.760                  | 26.349     | 411        |


Immobilizzazioni materiali - Quota di partecipazione all'acquisizione di immobili strumentali adibiti ad uffici - L'importo di 11 mgl rappresenta la quota parte del valore degli immobili strumentali adibiti ad uso ufficio complessivamente rappresentati nel bilancio generale dell'Istituto, attribuita alla Gestione in base ai criteri previsti dall'art. 68 del Regolamento per l'amministrazione e la contabilità dell'INPS.

Immobilizzazioni finanziarie - Quota di partecipazione agli investimenti patrimoniali unitari - Ammonta a 149 mgl e rappresenta la quota parte di pertinenza del Fondo degli investimenti unitari effettuati dall'Istituto, in base alle disposizioni contenute nel Regolamento di contabilità.

Attivo circolante per 26,600 mln - riguarda il credito in conto corrente con l'Inps e rappresenta le disponibilità finanziarie del Fondo esistenti a fine esercizio nel c/c intrattenuto con l'Istituto.

Patrimonio netto - Per effetto dell'andamento della gestione l'avanzo patrimoniale a fine esercizio è pari a 26,760 mln, con un incremento di 424 mgl rispetto ad inizio anno.

Il Direttore centrale bilanci  
e servizi fiscali

 INPS - UFF. OO.CC. - Pervenuto il 29 LUG. 2014

Il Direttore generale



## Rendiconto

Fondo per il sostegno del reddito, dell'occupazione e della riconversione  
e riqualificazione professionale del personale delle Poste Italiane S.P.A.

Stato patrimoniale al 31 dicembre 2013

| Attivo       |  |                              |                              |            |
|--------------|--|------------------------------|------------------------------|------------|
| Codice conto | Denominazione Conto  | Consistenza al<br>31.12.2013 | Consistenza al<br>31.12.2012 | Variazioni |
| <b>B</b>     | <i>Immobilizzazioni</i>  |                              |                              |            |
| II           | Immobilizzazioni Materiali   |                              |                              |            |
| 1            | Terreni e fabbricati   |                              |                              |            |
|              | Quota di partecipazione all'acquisizione di immobili strumentali adibiti ad uffici | 11.324,05                    | 37.376,02                    | -26.051,97 |
|              | <i>Totale</i>  | 11.324,05                    | 37.376,02                    | -26.051,97 |
| III          | Immobilizzazioni Finanziarie   |                              |                              |            |
| 2            | Crediti:   |                              |                              |            |
| 2d           | Verso altn   |                              |                              |            |
|              | Quota di partecipazione Investimenti patrimoniali unitari                          | 148.693,50                   | 163.208,84                   | -14.515,34 |
|              | <i>Totale</i>  | 148.693,50                   | 163.208,84                   | -14.515,34 |
|              | <i>Totale immobilizzazioni</i>   | 160.017,55                   | 200.584,86                   | -40.567,31 |
| <b>C</b>     | <i>Attivo circolante</i>   |                              |                              |            |
| II           | Residui attivi   |                              |                              |            |
| 5            | Crediti verso altri  |                              |                              |            |
|              | Credito in c/c con INPS  | 26.600.648,73                | 26.148.831,48                | 451.817,25 |
|              | <i>Totale</i>  | 26.600.648,73                | 26.148.831,48                | 451.817,25 |
|              | <i>Totale attivo circolante</i>  | 26.600.648,73                | 26.148.831,48                | 451.817,25 |
| <b>D</b>     | <i>Ratei e risconti</i>  |                              |                              |            |
| I            | Ratei e risconti   |                              |                              |            |
| 1            | Ratei attivi   |                              |                              |            |
|              | Ratei attivi   | 0,00                         | 0,00                         | 0,00       |
|              | <i>Totale</i>  | 0,00                         | 0,00                         | 0,00       |
|              | <i>Totale ratei e risconti</i>   | 0,00                         | 0,00                         | 0,00       |
|              | <i>Totale attivo</i>   | 26.760.666,28                | 26.349.416,34                | 411.249,94 |

e riqualificazione professionale del personale delle Poste Italiane S.P.A.  
Stato patrimoniale al 31 dicembre 2013

| Passivo                 |  |                              |                              |               |
|-------------------------|--|------------------------------|------------------------------|---------------|
| Codice conto            | Denominazione Conto  | Consistenza al<br>31.12.2013 | Consistenza al<br>31.12.2012 | Variazioni    |
| <i>Patrimonio netto</i> |  |                              |                              |               |
| VIII 1                  | Avanzo (Disavanzo) patrimoniale esercizio precedente                     | 26.336.288,53                | 34.783.108,06                | -8.446.819,53 |
| IX 1                    | Avanzo (Disavanzo) economico di esercizio                                | 424.377,75                   | -8.446.819,53                | 8.871.197,28  |
|                         | <i>Totale</i>  | 26.760.666,28                | 26.336.288,53                | 424.377,75    |
|                         | <i>Totale patrimonio netto</i>   | 26.760.666,28                | 26.336.288,53                | 424.377,75    |
| <i>Debiti</i>           |  |                              |                              |               |
| 1                       | Obbligazioni   |                              |                              |               |
| 11                      | Debiti verso lo Stato ed altri soggetti pubblici                         |                              |                              |               |
|                         | Debiti per trasferimenti passivi allo Stato e ad altri soggetti pubblici | 0,00                         | 12.697,81                    | -12.697,81    |
| 12                      | Debiti diversi   |                              |                              |               |
|                         | Debiti per assegni straordinari per il sostegno del reddito              | 0,00                         | 430,00                       | -430,00       |
|                         | <i>Totale</i>  | 0,00                         | 13.127,81                    | -13.127,81    |
|                         | <i>Totale debiti</i>   | 0,00                         | 13.127,81                    | -13.127,81    |
|                         | <i>Totale passivo</i>  | 26.760.666,28                | 26.349.416,34                | 411.249,94    |

I SINDACI

DANIELA CARLA'

ANTONINO GALLONI - MARIANO MARTONE - GIUSEPPE UMBERTO MASTROPIETRO

ROBERTO NICOLO' - GABRIELLA MARTA SALVATORE

GIUSEPPE SPINELLI - GIUSEPPE VITALETTI

IL COMMISSARIO STRAORDINARIO

VITTORIO GUERRIERO CONTI

Fondo per il sostegno del reddito, dell'occupazione e della riconversione  
e riqualificazione professionale del personale delle Poste Italiane S.P.A.  
economico consuntivo dell'anno 2013

| Codice conto | Denominazione Conto   | Anno 2013<br>Consuntivo | Anno 2012<br>Consuntivo | Variazioni           |
|--------------|---|-------------------------|-------------------------|----------------------|
| <b>CEA</b>   | <b>Proventi della produzione</b>  |                         |                         |                      |
| CEA.01       | Proventi e corrispettivi per la produzione delle prestazioni e/o servizi:                                     |                         |                         |                      |
|              | Entrate accertate nell'esercizio  |                         |                         |                      |
|              | Contributi:   | 0,00                    | 5.618.499,48            | -5.618.499,48        |
|              | Contributi a carico dei datori di lavoro e/o degli iscritti (0,50%) (all.1)                                   | 0,00                    | 5.618.499,48            | -5.618.499,48        |
|              | Rettifica delle entrate accertate nell'esercizio con i movimenti dei ratei e dei risconti                     |                         |                         |                      |
|              | Contributi a carico dei datori di lavoro e/o degli iscritti (storno ratei attivi iniziali)                    | 0,00                    | -2.481.731,07           | 2.481.731,07         |
|              | <i>Totale proventi e corrispettivi per la produzione delle prestazioni e/o servizi</i>                        | <i>0,00</i>             | <i>3.136.768,41</i>     | <i>-3.136.768,41</i> |
|              | <i>Totale valore della produzione (A)</i>   | <i>0,00</i>             | <i>3.136.768,41</i>     | <i>-3.136.768,41</i> |
| <b>CEB</b>   | <b>Costi della produzione</b>   |                         |                         |                      |
| CEB.06       | Costi per acquisto materie prime, sussidiarie, consumo e merci  |                         |                         |                      |
| CEB.06.a     | Prestazioni istituzionali   |                         |                         |                      |
|              | Assegno straordinario a sostegno del reddito  | 0,00                    | -64.348,78              | 64.348,78            |
|              | Interventi formativi - art. 5, c. 1 lett. a) punto 1 decreto n. 178/2005 a.c.                                 | 0,00                    | -11.421.807,00          | 11.421.807,00        |
|              | Recuperi e reintroiti di assegni straordinari   | 3.920,16                | 18.905,91               | -14.985,75           |
|              | <i>Totale delle prestazioni istituzionali</i>   | <i>3.920,16</i>         | <i>-11.467.249,87</i>   | <i>11.471.170,03</i> |
| CEB.14       | Oneri diversi di gestione   |                         |                         |                      |
|              | Spese di pertinenza dell'esercizio  |                         |                         |                      |
|              | Istituti di patronato e assistenza sociale (IPAS)   | 0,00                    | -12.697,81              | 12.697,81            |
|              | Spese di amministrazione  | -200.594,86             | -663.364,62             | 462.769,76           |
|              | Onere per il trasferimento allo Stato delle economie derivanti dalla riduzione delle spese di amministrazione | -28.580,61              | -37.505,00              | 8.924,39             |
|              | <i>Totale oneri diversi di gestione</i>   | <i>-229.175,47</i>      | <i>-713.567,43</i>      | <i>484.391,96</i>    |
|              | <i>Totale costi della produzione (B)</i>  | <i>-225.255,31</i>      | <i>-12.180.817,30</i>   | <i>11.955.561,99</i> |
|              | <i>Differenza tra valore e costi della produzione (A) + (-B)</i>  | <i>-225.255,31</i>      | <i>-9.044.048,89</i>    | <i>8.818.793,58</i>  |
| <b>CEC</b>   | <b>Proventi ed oneri finanziari</b>   |                         |                         |                      |
| CEC.16       | Altri proventi finanziari   |                         |                         |                      |
|              | Entrate di pertinenza dell'esercizio accertate nell'esercizio   |                         |                         |                      |
|              | Redditi e proventi patrimoniali   | 663.744,00              | 671.361,00              | -7.617,00            |
|              | Canone d'uso netto degli immobili strumentali adibiti ad uffici   | 323,58                  | 1.023,79                | -700,21              |
|              | <i>Totale altri proventi finanziari</i>   | <i>664.067,58</i>       | <i>672.384,79</i>       | <i>-8.317,21</i>     |
|              | <i>Totale proventi ed oneri finanziari (C)</i>  | <i>664.067,58</i>       | <i>672.384,79</i>       | <i>-8.317,21</i>     |
|              | <i>Risultato prima delle imposte (A) + (-B) + (-C)</i>  | <i>438.812,27</i>       | <i>-8.371.664,10</i>    | <i>8.810.476,37</i>  |
|              | Imposte dell'esercizio  |                         |                         |                      |
|              | Oneri tributari   | -14.434,52              | -75.155,43              | 60.720,91            |
|              | <i>Totale imposte dell'esercizio</i>  | <i>-14.434,52</i>       | <i>-75.155,43</i>       | <i>60.720,91</i>     |
|              | Risultato d'esercizio   | 424.377,75              | -8.446.819,53           | 8.871.197,28         |
|              | Avanzo/disavanzo economico  | 424.377,75              | -8.446.819,53           | 8.871.197,28         |



Rendiconto 2013

## Relazione del Direttore generale

L'articolo 1 commi da 755 a 759 della Legge n.296 del 2006 ha disciplinato il trasferimento all'INPS, a partire dal 1° gennaio 2007, delle somme destinate al trattamento di fine rapporto dei lavoratori dipendenti del settore privato, prevedendo l'istituzione del "Fondo per l'erogazione ai lavoratori dipendenti del settore privato dei trattamenti di fine rapporto di cui all'articolo 2120 del codice civile".

Tale Fondo viene alimentato da un contributo mensile a carico dei datori di lavoro, che abbiano alle proprie dipendenze almeno 50 addetti, pari alla quota di cui all'art. 2120 del codice civile maturata a decorrere dalla predetta data e non destinata alle forme pensionistiche complementari di cui al D.Lgs. 5.12.2005 n. 252.

A decorrere dalla medesima data, fanno carico al suddetto Fondo la liquidazione del trattamento di fine rapporto e le eventuali anticipazioni relative.

Il Decreto del Ministro del lavoro, di concerto con il Ministro dell'economia e finanze del 30 gennaio 2007, emanato ex art. 1 co. 757 della predetta legge n. 296, disciplina le modalità di attuazione delle nuove previsioni normative.

Le risorse del Fondo al netto delle prestazioni erogate, avendo un vincolo di destinazione, vengono depositate, come previsto dalle disposizioni in argomento, su un apposito conto corrente acceso presso la tesoreria centrale dello Stato dal quale vengono prelevate al momento del loro utilizzo.

Di seguito si fornisce un prospetto di sintesi della situazione economica del Fondo.

**Sintesi della situazione economica (in milioni)**

|   | ANNO 2013<br>CONSUNTIVO | ANNO 2012<br>CONSUNTIVO | VARIAZIONI  |
|---|-------------------------|-------------------------|-------------|
| <b>VALORE DELLA PRODUZIONE</b>  |                         |                         |             |
| <b>PROVENTI E CORRISPETTIVI PER LA PRODUZIONE DELLE PRESTAZIONI E/O SERVIZI</b>     |                         |                         |             |
| Aliquote contributive a carico dei datori di lavoro e/o degli iscritti              | 5.513                   | 6.072                   | -559        |
| Poste correttive e compensative di entrate correnti - <i>Rimborso di contributi</i> | -7                      | -19                     | 12          |
| <b>ALTRI RICAVI E PROVENTI</b>  |                         |                         |             |
| Entrate non classificabili in altre voci  | 4                       | 5                       | -1          |
| <b>TOTALE VALORE DELLA PRODUZIONE (A)</b>   | <b>5.510</b>            | <b>6.058</b>            | <b>-548</b> |
| <b>COSTI DELLA PRODUZIONE</b>   |                         |                         |             |
| <b>PRESTAZIONI ISTITUZIONALI</b>  |                         |                         |             |
| Spese per prestazioni   | -2.587                  | -2.416                  | -171        |
| Poste correttive e compensative di spese correnti                                   | 2                       | 4                       | -2          |
| <b>AMMORTAMENTI E SVALUTAZIONI</b>  |                         |                         |             |
| Assegnazione al fondo svalutazione crediti contributivi                             | -57                     | -33                     | -24         |
| Assegnazione/Prelievo a/da fondo per oneri futuri                                   | 159                     | -25                     | 184         |
| <b>ONERI DIVERSI DI GESTIONE</b>  |                         |                         |             |
| Trasferimenti passivi   | -3.004                  | -3.567                  | 563         |
| Spese di amministrazione  | -23                     | -21                     | -2          |
| <b>TOTALE COSTI DELLA PRODUZIONE (B)</b>  | <b>-5.510</b>           | <b>-6.058</b>           | <b>548</b>  |
| <b>DIFFERENZA TRA VALORE E COSTI DELLA PRODUZIONE (A) + (-B)</b>                    | <b>0</b>                | <b>0</b>                | <b>0</b>    |
| <b>RISULTATO PRIMA DELLE IMPOSTE</b>  | <b>0</b>                | <b>0</b>                | <b>0</b>    |
| <b>AVANZO ECONOMICO</b>   | <b>0</b>                | <b>0</b>                | <b>0</b>    |

Valore della produzione: 5.510 milioni

Proventi e corrispettivi per la produzione delle prestazioni e/o servizi  
Le aliquote contributive a carico dei datori di lavoro sono state complessivamente accertate in 5.513 mln.

Riguardano:

- per 5.466 mln il contributo dovuto dalle aziende con almeno 50 dipendenti utilizzando il modello DM10.
- per 47 mln il contributo dovuto dalle aziende agricole con dipendenti.

A rettifica di questa voce sono state iscritte poste correttive e compensative di entrate correnti per 7 mln. Si riferiscono interamente ai rimborsi di contributi risultati non dovuti.

Costo della produzione 5.510 milioni

Prestazioni istituzionali

Le spese per prestazioni, impegnate complessivamente in 2.587 mln, con un incremento di 171 mln rispetto al 2012, concernono per 2.146 mln il trattamento di fine rapporto erogato ai dipendenti, per 365 mln le anticipazioni sul TFR maturato corrisposte ai lavoratori e per 76 mln la quota di imposta sostitutiva anticipata dal datore di lavoro.

Ammortamenti e svalutazioni

Calcolati in 57 mln si riferiscono all'accantonamento al fondo svalutazione crediti contributivi, per tenere conto della presunta capacità di realizzo dei crediti stessi.

Prelievo da fondi

Il prelievo dal fondo di accantonamento per somme di pertinenza del Fondo TFR da trasferire negli esercizi successivi è risultato pari a 159 milioni.

### Oneri diversi di gestione

Sono stati effettuati trasferimenti passivi allo Stato per 3.004 mln, a fronte di 3.567 mln dell'esercizio precedente.

Le spese di amministrazione, quantificate in 23 mln, rappresentano la quota parte delle spese di amministrazione dell'Istituto attribuite alla Gestione in base ai criteri fissati dal Regolamento di contabilità e per l'esecuzione delle opere, delle forniture e dei servizi dell'INPS, limitatamente alle attività di riscossione del contributo svolte per conto del Fondo.

Con riferimento alle principali voci di natura patrimoniale si forniscono le seguenti precisazioni.

### Attivo circolante

#### Residui attivi

I crediti contributivi al termine dell'esercizio ammontano a 873 mln; si tratta per 863 mln di crediti relativi ad aziende non agricole e per 10 mln ad aziende agricole.

Tali crediti sono rettificati, per 195 mln, dal Fondo svalutazione crediti contributivi, istituito per tenere conto della presunta inesigibilità dei crediti vantati dalla Gestione.

#### Disponibilità liquide

Il credito in conto corrente con l'INPS ammonta a 833 mln; rappresenta le disponibilità della Gestione depositate nel conto corrente intrattenuto con l'Istituto, non ancora trasferibili.

#### Ratei

I ratei attivi, pari a 854 mln, rappresentano i contributi di competenza dell'esercizio che si presume verranno riscossi nell'anno successivo.

### Fondo per rischi e oneri

Al termine dell'esercizio il Fondo di accantonamento di somme di pertinenza del Fondo TFR da trasferire negli esercizi successivi evidenzia una consistenza di 2.098 mln.

### Ratei

I ratei passivi, iscritti per un valore di 267 mln, rappresentano oneri per prestazioni da erogare (TFR e sue anticipazioni) di competenza del presente esercizio, ma che avranno la loro manifestazione finanziaria nel corso dell'anno successivo.

Il Direttore centrale bilanci  
e servizi fiscali



Il Direttore generale



INPS - UFF. OO.CC. - Pervenuto il 29 LUG. 2014

## Rendiconto

FONDO PER L'EROGAZIONE AI LAVORATORI DIPENDENTI DEL SETTORE PRIVATO  
DEI TRATTAMENTI DI FINE RAPPORTO DI CUI ALL'ART. 2120 DEL CODICE CIVILE  
BILANCIO CONSUNTIVO 2013

## Stato Patrimoniale

|    | ATTIVITA'                               | Consistenza             | Consistenza             | VARIAZIONI             |
|----|---|-------------------------|-------------------------|------------------------|
|    |   | al 31/12/2013           | al 31/12/2012           |                        |
| C) | ATTIVO CIRCOLANTE                       |                         |                         |                        |
|    | II. <i>Residui attivi</i>               | 678.955.841,43          | 595.932.110,07          | 83.023.731,36          |
|    | 2) Crediti verso iscritti, soci e terzi |                         |                         |                        |
|    | da DM aziende                           | 863.045.261,24          | 726.452.816,80          | 136.592.444,44         |
|    | da DM agricoli dipendenti               | 10.215.622,11           | 8.162.765,89            | 2.052.856,22           |
|    | Fondo svalutazione crediti              | 195.323.735,39          | 138.989.852,69          | 56.333.882,70          |
|    | Crediti per sanzioni                    | 723.222,60              | 169.335,33              | 553.887,27             |
|    | Crediti per prestazioni da recuperare   | 295.470,87              | 137.044,74              | 158.426,13             |
|    | IV. <i>Disponibilità liquide</i>        |                         |                         |                        |
|    | Credito in conto corrente con l'INPS    | 832.704.061,94          | 1.070.809.580,43        | -238.105.518,49        |
|    | <i>Totale attivo circolante (C)</i>     | <b>1.511.659.903,37</b> | <b>1.666.741.690,50</b> | <b>-155.081.787,13</b> |
| D) | RATEI                                   |                         |                         |                        |
|    | 1) Ratei attivi                         | 854.221.596,57          | 864.468.685,13          | -10.247.088,56         |
|    | <i>Totale ratei e risconti (D)</i>      | <b>854.221.596,57</b>   | <b>864.468.685,13</b>   | <b>-10.247.088,56</b>  |
|    | <b>Totale attivo</b>                    | <b>2.365.881.499,94</b> | <b>2.531.210.375,63</b> | <b>-165.328.875,69</b> |

FONDO PER L'EROGAZIONE AI LAVORATORI DIPENDENTI DEL SETTORE PRIVATO  
DEI TRATTAMENTI DI FINE RAPPORTO DI CUI ALL'ART. 2120 DEL CODICE CIVILE  
BILANCIO CONSUNTIVO 2013

|    | <b>PASSIVITA'</b>  | Consistenza<br>al 31/12/2013 | Consistenza<br>al 31/12/2012 | VARIAZIONI             |
|----|--|------------------------------|------------------------------|------------------------|
| C) | FONDI PER RISCHI E ONERI   |                              |                              |                        |
|    | I 3) <i>per altri rischi e oneri futuri</i>  |                              |                              |                        |
|    | Fondo di accantonamento di somme di<br>pertinenza del Fondo TFR da trasferire<br>negli esercizi successivi | 2.098.250.068,24             | 2.257.605.268,31             | -159.355.200,07        |
|    | <i>Totale</i>  | 2.098.250.068,24             | 2.257.605.268,31             | -159.355.200,07        |
|    | DEBITI   |                              |                              |                        |
|    | Debiti per prestazioni istituzionali   | 588.431,70                   | 560.107,32                   | 28.324,38              |
| F) | RATEI  |                              |                              |                        |
|    | 1) Ratei passivi   | 267.043.000,00               | 273.045.000,00               | -6.002.000,00          |
|    | <b>Totale passivo</b>  | <b>2.365.881.499,94</b>      | <b>2.531.210.375,63</b>      | <b>-165.328.875,69</b> |

I Sindaci

Daniela Carlà

Antonino Galloni - Mariano Martone

Giuseppe Mastropietro - Roberto Nicolò - Giuseppe Vitaletti

Gabriella Maria Salvatore - Giuseppe Spinelli

Il Commissario straordinario

Vittorio Guerriero Conti

FONDO PER L'EROGAZIONE AI LAVORATORI DIPENDENTI DEL SETTORE PRIVATO  
DEI TRATTAMENTI DI FINE RAPPORTO DI CUI ALL'ART. 2120 DEL CODICE CIVILE

BILANCIO CONSUNTIVO 2013

CONTO ECONOMICO

|  | ANNO 2013                | ANNO 2012                | VARIAZIONI             |
|--|--------------------------|--------------------------|------------------------|
| <b>VALORE DELLA PRODUZIONE</b>   |                          |                          |                        |
| <b>PROVENTI E CORRISPETTIVI PER LA PRODUZIONE DELLE PRESTAZIONI E/O SERVIZI</b>                                      |                          |                          |                        |
| <b>ENTRATE ACCERTATE NELL'ESERCIZIO</b>  |                          |                          |                        |
| Allquote contributive a carico dei datori di lavoro e/o degli iscritti   | 5.522.639.449,70         | 6.107.518.597,31         | -584.879.147,61        |
| Poste correttive e compensative di entrate correnti - <i>Rimborso ai contributi</i>                                  | -6.993.008,44            | -19.082.255,62           | 12.089.247,18          |
| <b>RETTIFICA DELLE ENTRATE ACCERTATE NELL'ESERCIZIO CON I MOVIMENTI DEI RATEI</b>                                    |                          |                          |                        |
| Contributi a carico dei datori di lavoro e/o degli iscritti (storno ratei attivi iniziali)                           | -864.468.685,13          | -899.833.763,91          | 35.365.078,78          |
| Contributi a carico dei datori di lavoro e/o degli iscritti (ratei attivi finali)                                    | 854.221.596,57           | 864.468.685,13           | -10.247.088,56         |
| <b>Totale proventi e corrispettivi per la produzione delle prestazioni e/o servizi</b>                               | <b>5.505.399.352,70</b>  | <b>6.053.071.262,91</b>  | <b>-547.671.910,21</b> |
| <b>ALTRI RICAVI E PROVENTI</b>   |                          |                          |                        |
| Entrate non classificabili in altre voci - <i>Sanzioni civili, amm.ve, multe e ammende</i>                           | 4.242.418,75             | 4.255.324,64             | -12.905,89             |
| <b>Totale altri ricavi proventi</b>  | <b>4.242.418,75</b>      | <b>4.255.324,64</b>      | <b>-12.905,89</b>      |
| <b>TOTALE VALORE DELLA PRODUZIONE</b>  | <b>5.509.641.771,45</b>  | <b>6.057.326.587,55</b>  | <b>-547.684.816,10</b> |
| <b>COSTI DELLA PRODUZIONE</b>  |                          |                          |                        |
| <b>SPESE IMPEGNATE DELL'ESERCIZIO</b>  |                          |                          |                        |
| Spese per prestazioni istituzionali  | -2.517.149.290,47        | -2.304.052.559,09        | -213.096.731,38        |
| Quota di imposta sostitutiva anticipata dal datore di lavoro   | -75.822.342,57           | -91.553.227,93           | 15.730.885,36          |
| Poste correttive e compensative di spese correnti  | 2.077.337,75             | 3.840.354,13             | -1.763.016,38          |
| <b>RETTIFICA DELLE SPESE IMPEGNATE NELL'ESERCIZIO CON I MOVIMENTI DEI RATEI E DELLE RIMANENZE</b>                    |                          |                          |                        |
| Spese per prestazioni istituzionali (storno ratei passivi iniziali)  | 273.045.000,00           | 252.999.000,00           | 20.046.000,00          |
| Spese per prestazioni (attribuzione ratei passivi finali)  | -267.043.000,00          | -273.045.000,00          | 6.002.000,00           |
| <b>Totale delle prestazioni istituzionali</b>  | <b>-2.584.892.295,29</b> | <b>-2.411.811.432,89</b> | <b>-173.080.862,40</b> |
| <b>AMMORTAMENTI E SVALUTAZIONI</b>   |                          |                          |                        |
| Assegnazione al fondo svalutazione crediti contributivi  | -56.590.972,91           | -32.645.525,04           | -23.945.447,87         |
| <b>ACCANTONAMENTI A FONDI PER ONERI</b>  |                          |                          |                        |
| Prelievo dal fondo di accantonamento di somme di pertinenza del Fondo TFR da trasferire negli esercizi successivi    | 159.355.200,07           | 0,00                     | 159.355.200,07         |
| Assegnazione al fondo di accantonamento di somme di pertinenza del Fondo TFR da trasferire negli esercizi successivi | -0,00                    | -24.631.345,21           | 24.631.345,21          |
| <b>ONERI DIVERSI DI GESTIONE</b>   |                          |                          |                        |
| <b>SPESE DI PERTINENZA DELL'ESERCIZIO</b>  |                          |                          |                        |
| Trasferimenti passivi allo Stato   | -3.004.373.838,05        | -3.566.544.758,77        | 562.170.920,72         |
| Spese di Amministrazione   | -22.796.933,58           | -21.327.774,62           | -1.469.158,96          |
| <b>Totale oneri diversi di gestione</b>  | <b>-3.027.170.771,63</b> | <b>-3.587.872.533,39</b> | <b>560.701.761,76</b>  |
| <b>TOTALE COSTI DELLA PRODUZIONE (B)</b>   | <b>-5.509.298.839,76</b> | <b>-6.056.960.836,53</b> | <b>547.661.996,77</b>  |
| <b>DIFFERENZA TRA VALORE E COSTI DELLA PRODUZIONE (A) + (-B)</b>   | <b>342.931,69</b>        | <b>365.751,02</b>        | <b>-22.819,33</b>      |
| <b>PROVENTI E ONERI STRAORDINARI</b>   |                          |                          |                        |
| Eliminazione residui attivi  | -257.241,79              | -230.236,25              | -27.005,54             |
| Prelievo dal f.s.c. contributivi a copertura perdita per eliminazione  | 257.090,21               | 207.534,19               | 49.556,02              |
| <b>RISULTATO PRIMA DELLE IMPOSTE</b>   | <b>342.780,11</b>        | <b>343.048,96</b>        | <b>-268,85</b>         |
| <b>IMPOSTE DELL'ESERCIZIO</b>  |                          |                          |                        |
| Oneri tributari  | -342.780,11              | -343.048,96              | 268,85                 |
| <b>RISULTATO D'ESERCIZIO</b>   | <b>0,00</b>              | <b>0,00</b>              | <b>0,00</b>            |

## Allegati

## Allegato n.1

## CONTRIBUTI

| DESCRIZIONE            | CONSUNTIVO 2013         |                              |                             |                            | CONSUNTIVO<br>2012<br>(dato economico) | VARIAZIONI             |
|------------------------|-------------------------|------------------------------|-----------------------------|----------------------------|--|------------------------|
|                        | Accertati<br>nel 2013   | meno: rateo al<br>31.12.2012 | più: rateo al<br>31.12.2013 | Totale<br>(dato economico) |  |                        |
| <b>Contributi.....</b> | 5.522.639.449,70        | 864.468.685,13               | 854.221.596,57              | 5.512.392.361,14           | 6.072.153.518,53                       | -559.761.157,39        |
| da DM aziende          | 5.475.603.063,68        | 840.000.000,00               | 830.000.000,00              | 5.465.603.063,68           | 6.024.595.668,31                       | -558.992.604,63        |
| agricoli dipendenti    | 47.036.386,02           | 24.468.685,13                | 24.221.596,57               | 46.789.297,46              | 47.557.850,22                          | -768.552,76            |
| <b>TOTALE.....</b>     | <b>5.522.639.449,70</b> | <b>864.468.685,13</b>        | <b>854.221.596,57</b>       | <b>5.512.392.361,14</b>    | <b>6.072.153.518,53</b>                | <b>-559.761.157,39</b> |

## Allegato n.2

## SPESE PER PRESTAZIONI

| DESCRIZIONE                   | CONSUNTIVO 2013                    |                                 |                                 |                                    | CONSUNTIVO<br>2012<br>(dato economico) | VARIAZIONI                       |
|-------------------------------|------------------------------------|---------------------------------|---------------------------------|------------------------------------|--|----------------------------------|
|                               | impegnato<br>nel 2013              | meno: rateo al<br>31.12.2012    | più: rateo al<br>31.12.2013     | Totale<br>(dato economico)         |  |                                  |
| Prestazioni:                  |                                    |                                 |                                 |                                    |  |                                  |
| TFR erogato                   | 2.152.748.983,00                   | 248.145.000,00                  | 241.243.000,00                  | 2.145.846.983,00                   | 2.044.197.326,78                       | 101.649.656,22                   |
| da DM aziende<br>direttamente | 1.831.578.042,19<br>321.170.940,81 | 233.100.000,00<br>15.045.000,00 | 224.400.000,00<br>16.843.000,00 | 1.822.878.042,19<br>322.968.940,81 | 1.878.639.572,19<br>165.557.754,59     | -55.761.530,00<br>157.411.186,22 |
| Anticipazioni su TFR concesse | 364.400.307,47                     | 24.900.000,00                   | 25.800.000,00                   | 365.300.307,47                     | 279.901.232,31                         | 85.399.075,16                    |
| da DM aziende<br>direttamente | 359.641.965,81<br>4.758.341,66     | 24.900.000,00<br>0,00           | 25.800.000,00<br>0,00           | 360.541.965,81<br>4.758.341,66     | 278.428.276,00<br>1.472.956,31         | 82.113.689,81<br>3.285.385,35    |
| <b>TOTALE</b>                 | <b>2.517.149.290,47</b>            | <b>273.045.000,00</b>           | <b>267.043.000,00</b>           | <b>2.511.147.290,47</b>            | <b>2.324.098.559,09</b>                | <b>187.048.731,38</b>            |



Rendiconto **2013**

## Relazione del Direttore generale

Il bilancio consuntivo per l'anno 2013 del Fondo speciale di previdenza per gli sportivi, composto dal conto economico e dallo stato patrimoniale, si chiude a pareggio per effetto dell'assegnazione di 5,016 mln al fondo di copertura oneri futuri .

La gestione, istituita presso l'INPS a decorrere dall'anno 2007, ai sensi dell'art. 28 del decreto legge n. 159 del 1° ottobre 2007, convertito con modificazioni nella legge 29 novembre 2007, n. 222, è retta con il sistema tecnico finanziario della ripartizione.

Le prestazioni erogate agli iscritti al Fondo sono riservate a tutti gli atleti , tecnici ed ausiliari sportivi che esercitano attività retribuita nell'ambito del CONI o delle Federazioni sportive nazionali e società sportive sulle quali il CONI esercita la tutela per legge.

Nel rinviare all'allegato A della relazione del bilancio il commento concernente l'evoluzione normativa che ha caratterizzato la gestione nell'esercizio 2013, si riportano in forma aggregata, nella tabella che segue, i dati espressi in migliaia di euro relativi al valore della produzione, costo della produzione, proventi ed oneri finanziari, risultato d'esercizio accertati per il 2013, raffrontati con i corrispondenti dati accertati per il 2012.

## FONDO SPECIALE DI PREVIDENZA PER GLI SPORTIVI

ART. 28 DEL D.L. 2007 N. 159, CONVERTITO NELLA LEGGE 29 NOVEMBRE 2007, N. 222

## SINTESI DELLA SITUAZIONE ECONOMICA E PATRIMONIALE

(In migliaia di euro)

|  | ANNO 2013<br>CONSUNTIVO | ANNO 2012<br>CONSUNTIVO | VARIAZIONI    |
|--|-------------------------|-------------------------|---------------|
| <b>AVANZO / DISAVANZO PATRIMONIALE ALL'INIZIO DELL'ESERCIZIO</b>                       | 0                       | 0                       | 0             |
| <b>VALORE DELLA PRODUZIONE</b>   |                         |                         |               |
| <b>PROVENTI E CORRISPETTIVI PER LA PRODUZIONE DELLE PRESTAZIONI E/O SERVIZI:</b>       |                         |                         |               |
| Aliquote contributive a carico dei datori di lavoro e/o degli iscritti                 | 131                     | 114                     | 17            |
| <i>Totale proventi e corrispettivi per la produzione delle prestazioni e/o servizi</i> | <b>131</b>              | <b>114</b>              | <b>17</b>     |
| <b>ALTRI RICAVI E PROVENTI:</b>  |                         |                         |               |
| Trasferimenti da altre gestioni dell'INPS  | 11.300                  | 11.300                  | 0             |
| <i>Totale altri ricavi proventi</i>  | <b>11.300</b>           | <b>11.300</b>           | <b>0</b>      |
| <b>- TOTALE VALORE DELLA PRODUZIONE (A)</b>  | <b>11.431</b>           | <b>11.414</b>           | <b>17</b>     |
| <b>COSTO DELLA PRODUZIONE</b>  |                         |                         |               |
| <b>COSTI PER ACQUISTO MATERIE PRIME, SUSSIDIARIE, CONSUMO E MERCI:</b>                 |                         |                         |               |
| Spese per prestazioni  | -6.852                  | -5.629                  | -1.223        |
| Poste correttive e compensative di spese coprenti - <i>Recupero prestazioni</i>        | 10                      | 48                      | -38           |
| <i>Totale delle prestazioni Istituzionali</i>  | <b>-6.842</b>           | <b>-5.581</b>           | <b>-1.261</b> |
| <b>ACCANTONAMENTI AI FONDI PER ONERI</b>   |                         |                         |               |
| <b>QUOTE ACCANTONATE NELL'ESERCIZIO</b>  |                         |                         |               |
| Assegnazione al Fondo di copertura per oneri futuri                                    | -5.016                  | -6.215                  | 1.199         |
| <i>Totale accantonamenti ai fondi per oneri</i>  | <b>-5.016</b>           | <b>-6.215</b>           | <b>1.199</b>  |
| <b>ONERI DIVERSI DI GESTIONE:</b>  |                         |                         |               |
| Spese amministrazione  | -300                    | -241                    | -59           |
| Onere per trasferimento allo Stato   | -41                     | -13                     | -28           |
| <i>Totale oneri diversi di gestione</i>  | <b>-341</b>             | <b>-254</b>             | <b>-87</b>    |
| <b>- TOTALE COSTO DELLA PRODUZIONE (B)</b>   | <b>-12.199</b>          | <b>-12.050</b>          | <b>-149</b>   |
| <b>DIFFERENZA TRA VALORE E COSTI DELLA PRODUZIONE (A) + (-B)</b>                       | <b>-768</b>             | <b>-636</b>             | <b>-132</b>   |
| <b>PROVENTI E ONERI FINANZIARI</b>   |                         |                         |               |
| <b>ALTRI PROVENTI FINANZIARI:</b>  |                         |                         |               |
| Interessi disponibilità c/c bancari  | 1                       | 1                       | 0             |
| Interessi su c/c INPS  | 776                     | 639                     | 137           |
| Redditi per Investimenti patrimoniali  | 4                       | 3                       | 1             |
| Redditi e proventi patrimoniali  | 0                       | 4                       | -4            |
| Canone d'uso   | (...)                   | (...)                   | (...)         |
| <i>Totale altri proventi finanziari</i>  | <b>782</b>              | <b>647</b>              | <b>135</b>    |
| <b>- TOTALE PROVENTI E ONERI FINANZIARI ( C )</b>                                      | <b>782</b>              | <b>647</b>              | <b>135</b>    |
| <b>RISULTATO PRIMA DELLE IMPOSTE (A)+(-B)+( C )</b>                                    | <b>14</b>               | <b>11</b>               | <b>3</b>      |
| <b>IMPOSTE DELL'ESERCIZIO</b>  | <b>-14</b>              | <b>-11</b>              | <b>-3</b>     |
| <b>- RISULTATO D'ESERCIZIO:</b>  |                         |                         |               |
| <b>AVANZO / DISAVANZO ECONOMICO</b>  | <b>0</b>                | <b>0</b>                | <b>0</b>      |
| <b>AVANZO / DISAVANZO PATRIMONIALE AL TERMINE DELL'ESERCIZIO</b>                       | <b>0</b>                | <b>0</b>                | <b>0</b>      |

Valore della produzione

L'importo è di 11,431 mln.

Aliquote contributive a carico dei datori di lavoro e/o degli iscritti -

L'importo versato ammonta a 131 mgl.

Altri ricavi e proventi - Tale posta, determinata in 11,300 mln, si riferisce al Trasferimento dalla Gestione degli interventi assistenziali e di sostegno alle gestioni previdenziali, in applicazione di quanto previsto dall'art. 28, comma 3, della legge n. 222/2007.

Costo della produzione

Detto valore ammonta a 12,199 mln.

Prestazioni istituzionali pari a 6,842 mln - Pari complessivamente a 6,842 mln, si compongono nel modo seguente:

- 5,243 mln per rate di pensioni;
- 34 mgl per prestazioni una tantum agli atleti del "Club Olimpico";
- 1,575 mln per prestazioni una tantum ai medagliati olimpici.

La differenza di 10 mgl attiene al recupero di prestazioni.

Accantonamento ai fondi per oneri - La voce riguarda l'assegnazione al Fondo di copertura per oneri futuri, per 5,016 mln in relazione agli oneri che dovranno essere sostenuti all'atto del recepimento di tutte le poste del bilancio SPORTASS, di competenza dell'Istituto.

Oneri diversi di gestione - Attengono alle spese di amministrazione, determinate in 300 mgl, e derivano dalla ripartizione delle spese di amministrazione, complessivamente rilevate dall'Istituto per l'esercizio 2013, attribuite alle gestioni amministrate in base ai criteri stabiliti dall'art. 57 del Regolamento di contabilità, a cui si aggiungono gli oneri per il trasferimento allo Stato di economie derivanti dalla riduzione delle spese di amministrazione, per 41 mgl.

Nel prospetto che segue sono esposte, per grandi aggregati, le varie componenti delle spese di amministrazione imputate alla gestione rispettivamente per gli anni 2013 e 2012.

| Aggregati  | 2 0 1 3       | 2 0 1 2 |
|--|---------------|---------|
|  | (in migliaia) |         |
| Spese per il personale   | 250           | 190     |
| Spese per servizi affidati ad altri enti (dirette):  | 6             | 6       |
| - spese postali, telegrafiche e telefoniche  | 7             | 5       |
| Illuminazione, forza motrice, riscaldamento, condizionamento, conduzione, pulizia, vigilanza, fitto locali, manutenzione e adattamento stabili | 20            | 18      |
| Spese per servizi informatici (comprese quote ammortamento)  | 6             | 7       |
| Altre spese  | 20            | 22      |
| Totale   | 309           | 248     |
| meno recuperi  | 8             | 7       |
| meno residui insuss. Passivi   | 1             | 0       |
| Totale netto   | 300           | 241     |

### Proventi e oneri finanziari

Determinati in 782 mgl, riguardano quasi interamente gli interessi maturati sulle disponibilità finanziarie del fondo utilizzate dall'Istituto anche per le anticipazioni alle gestioni deficitarie e calcolati - ai sensi dell'art. 52, comma 1, lettera a) del "Regolamento per l'amministrazione e la contabilità dell'INPS" - al tasso di interesse legale. Il suddetto saggio è stato fissato dal decreto del Ministero dell'economia e delle finanze del 12 dicembre 2011 nella misura del 2,50 per cento in ragione d'anno, a decorrere dal 1° gennaio 2012. Nel prospetto che segue sono evidenziate anche le altre forme di investimento.

| Descrizione                  | Impieghi          | Redditi        | Saggio %    |
|------------------------------|-------------------|----------------|-------------|
| - c/c bancari                | 237.652           | 950            | 0,40        |
| - prestiti e mutui           | 176.890           | 3.800          | 2,15        |
| -anticipazioni alle gestioni | 31.058.213        | 776.456        | 2,50        |
| <b>Totale</b>                | <b>31.472.755</b> | <b>781.206</b> | <b>2,48</b> |

Imposte dell'esercizio - Risultate pari a 13 mgl , attengono all'imposta regionale sulle attività produttive (I.R.A.P.), istituita con d.l.vo n. 446 del 15 dicembre 1997.

Risultato di esercizio - Per effetto del movimento economico del periodo in esame, per l'anno 2013 il Fondo presenta una situazione di pareggio in quanto il risultato dell'anno è accantonato al Fondo di copertura per oneri futuri.

In relazione alle voci che compongono lo stato patrimoniale si evidenziano:

- nell'Attivo – Attivo circolante - Disponibilità liquide - il credito in conto corrente con l'I.N.P.S iscritto per 33,916 mln;
- nel Passivo – Fondi per rischi e oneri - il fondo di copertura oneri futuri la cui consistenza al 31/12/2013 è pari a 34,110 mln.

Il Direttore centrale bilanci  
e servizi fiscali



Il Direttore generale



INPS - UFF. OO.CC. - Pervenuto il 29 LUG. 2014

## RENDICONTO

## FONDO SPECIALE DI PREVIDENZA PER GLI SPORTIVI

ART. 28 DEL D.L. 2007 N. 159, CONVERTITO NELLA LEGGE 29 NOVEMBRE 2007, N. 222

STATO PATRIMONIALE AL 31 DICEMBRE 2013

| ATTIVO       |  |                              |                              |                     |
|--------------|--|------------------------------|------------------------------|---------------------|
| Codice Conto | Denominazione Conto  | Consistenza al<br>31/12/2013 | Consistenza al<br>31/12/2012 | Variazioni          |
| <b>B</b>     | <b>IMMOBILIZZAZIONI</b>  |                              |                              |                     |
| <b>II</b>    | <b>Immobilizzazioni materiali</b>  |                              |                              |                     |
| <b>1</b>     | <b>Terreni e fabbricati</b>  |                              |                              |                     |
|              | Quota di partecipazione all'acquis di immobili strumentali adibiti a uffici                  | 5.161,23                     | 4.095,41                     | 1.065,82            |
|              | <b>TOTALE</b>  | <b>5.161,23</b>              | <b>4.095,41</b>              | <b>1.065,82</b>     |
| <b>III</b>   | <b>Immobilizzazioni finanziarie</b>  |                              |                              |                     |
| <b>4</b>     | <b>Crediti finanziari diversi</b>  |                              |                              |                     |
|              | Quota di partecipazione agli investimenti patrimoniali unitari                               | 174.883,07                   | 156.350,95                   | 18.532,12           |
|              | <b>TOTALE</b>  | <b>174.883,07</b>            | <b>156.350,95</b>            | <b>18.532,12</b>    |
|              | <b>TOTALE IMMOBILIZZAZIONI</b>   | <b>180.044,30</b>            | <b>160.446,36</b>            | <b>19.597,94</b>    |
| <b>C</b>     | <b>ATTIVO CIRCOLANTE</b>   |                              |                              |                     |
| <b>II</b>    | <b>Residui attivi</b>  |                              |                              |                     |
| <b>2</b>     | <b>Crediti verso iscritti, soci e terzi</b>  |                              |                              |                     |
|              | Crediti per poste correttive e compensative di spese correnti<br>(Prestazioni da recuperare) | 39.314,40                    | 39.314,40                    | 0,00                |
|              | <b>TOTALE</b>  | <b>39.314,40</b>             | <b>39.314,40</b>             | <b>0,00</b>         |
| <b>IV</b>    | <b>Disponibilità liquide</b>   |                              |                              |                     |
|              | Disponibilità varie  |                              |                              |                     |
| <b>3</b>     | <b>Credito in conto corrente con l'INPS</b>  | 33.915.948,54                | 28.903.945,90                | 5.012.002,64        |
|              | <b>TOTALE</b>  | <b>33.915.948,54</b>         | <b>28.903.945,90</b>         | <b>5.012.002,64</b> |
|              | <b>TOTALE ATTIVO CIRCOLANTE</b>  | <b>33.955.262,94</b>         | <b>28.943.260,30</b>         | <b>5.012.002,64</b> |
|              | <b>TOTALE ATTIVO</b>   | <b>34.135.307,24</b>         | <b>29.103.706,66</b>         | <b>5.031.600,58</b> |

## FONDO SPECIALE DI PREVIDENZA PER GLI SPORTIVI

ART. 28 DEL D.L. 2007 N. 159, CONVERTITO NELLA LEGGE 29 NOVEMBRE 2007, N. 222

STATO PATRIMONIALE AL 31 DICEMBRE 2013

| PASSIVO      |   |                              |                              |                     |
|--------------|---|------------------------------|------------------------------|---------------------|
| Codice Conto | Denominazione Conto                     | Consistenza al<br>31/12/2013 | Consistenza al<br>31/12/2012 | Variazioni          |
| <b>C</b>     | <b>FONDI PER RISCHI ED ONERI</b>        |                              |                              |                     |
| <b>I</b>     | Fondi per rischi ed oneri               |                              |                              |                     |
| <b>3</b>     | per altri rischi e oneri futuri         |                              |                              |                     |
|              | Fondo di copertura oneri futuri         | 34.109.982,26                | 29.094.353,01                | 5.015.629,25        |
|              | <b>TOTALE</b>                           | <b>34.109.982,26</b>         | <b>29.094.353,01</b>         | <b>5.015.629,25</b> |
|              | <b>TOTALE FONDI PER RISCHI ED ONERI</b> | <b>34.109.982,26</b>         | <b>29.094.353,01</b>         | <b>5.015.629,25</b> |
| <b>E</b>     | <b>DEBITI</b>                           |                              |                              |                     |
| <b>I</b>     |   |                              |                              |                     |
|              | Debiti per prestazioni                  | 25.324,98                    | 9.353,65                     | 15.971,33           |
|              | <b>TOTALE</b>                           | <b>25.324,98</b>             | <b>9.353,65</b>              | <b>15.971,33</b>    |
|              | <b>TOTALE DEBITI</b>                    | <b>25.324,98</b>             | <b>9.353,65</b>              | <b>15.971,33</b>    |
|              | <b>TOTALE PASSIVO</b>                   | <b>34.135.307,24</b>         | <b>29.103.706,66</b>         | <b>5.031.600,58</b> |

I SINDACI

IL COMMISSARIO STRAORDINARIO  
VITTORIO GUERRIERO CONTI

DANIELA CARLA'  
ANTONINO GALLONI - MARIANO MARTONE  
GIUSEPPE UMBERTO MASTROPIETRO - ROBERTO NICOLO' - GIUSEPPE VITALETTI  
GABRIELLA MARIA SALVATORE - GIUSEPPE SPINELLI

**FONDO SPECIALE DI PREVIDENZA PER GLI SPORTIVI**  
**ART. 28 DEL D.L. 2007 N. 159, CONVERTITO NELLA LEGGE 29 NOVEMBRE 2007, N. 222**  
**CONTO ECONOMICO**

| Codice Conto    | Denominazione Conto   | ANNO 2013 CONSUNTIVO  | ANNO 2012 CONSUNTIVO  | VARIAZIONE           |
|-----------------|---|-----------------------|-----------------------|----------------------|
| <b>CEA</b>      | <b>VALORE DELLA PRODUZIONE</b>  |                       |                       |                      |
| <b>CEA.01</b>   | <b>PROVENTI E CORRISPETTIVI PER LA PRODUZIONE DELLE PRESTAZIONI E/O SERVIZI</b>                   |                       |                       |                      |
|                 | Aliquote contributive a carico dei datori di lavoro e/o degli iscritti                            | 131.187,04            | 114.177,74            | 17.009,30            |
|                 | <b>Totale proventi e corrispettivi per la produzione delle prestazioni e/o servizi</b>            | <b>131.187,04</b>     | <b>114.177,74</b>     | <b>17.009,30</b>     |
| <b>CEA.05</b>   | <b>ALTRI RICAVI E PROVENTI</b>  |                       |                       |                      |
|                 | Trasferimenti dalla G.I.A.S.  | 11.300.000,00         | 11.300.000,00         | 0,00                 |
|                 | <b>Totale altri ricavi e proventi</b>   | <b>11.300.000,00</b>  | <b>11.300.000,00</b>  | <b>0,00</b>          |
|                 | <b>TOTALE VALORE DELLA PRODUZIONE (A)</b>   | <b>11.431.187,04</b>  | <b>11.414.177,74</b>  | <b>17.009,30</b>     |
| <b>CEB</b>      | <b>COSTO DELLA PRODUZIONE</b>   |                       |                       |                      |
| <b>CEB.06</b>   | <b>COSTI PER ACQUISTO MATERIE PRIME, SUSSIDIARIE, CONSUMO E MERCI</b>                             |                       |                       |                      |
| <b>CEB.06.a</b> | <b>PRESTAZIONI ISTITUZIONALI</b>  |                       |                       |                      |
|                 | <b>SPESE IMPEGNATE DELL'ESERCIZIO</b>   |                       |                       |                      |
|                 | Spese per prestazioni   | -6.851.810,66         | -5.628.761,86         | -1.223.048,80        |
|                 | - Pensioni e relativi trattamenti per carichi familiari   | -5.242.706,23         | -5.155.695,19         | -87.011,04           |
|                 | - Prestazioni una tantum iscritti senza diritto a pensione  | 0,00                  | 0,00                  | 0,00                 |
|                 | - Prestazioni una tantum a carico del fondo di previdenza atleti "Club Olimpico"                  | -33.598,73            | -258.295,94           | 224.697,21           |
|                 | - Prestazioni una tantum a carico del fondo medagliati olimpici                                   | -1.575.505,70         | -214.770,73           | -1.360.734,97        |
|                 | Poste correttive e compensative di spese correnti (recupero di prestazioni)                       | 9.683,44              | 48.181,40             | -38.497,96           |
|                 | <b>Totale delle prestazioni istituzionali</b>   | <b>-6.842.127,22</b>  | <b>-5.580.580,46</b>  | <b>-1.261.546,76</b> |
| <b>CEB.13</b>   | <b>ACCANTONAMENTI AI FONDI PER ONERI</b>  |                       |                       |                      |
|                 | <b>QUOTE ACCANTONATE NELL'ESERCIZIO</b>   |                       |                       |                      |
|                 | Assegnazione al Fondo di copertura per oneri futuri   | -5.015.629,25         | -6.215.020,13         | 1.199.390,88         |
|                 | <b>Totale accantonamenti ai fondi per oneri</b>   | <b>-5.015.629,25</b>  | <b>-6.215.020,13</b>  | <b>1.199.390,88</b>  |
| <b>CEB.14</b>   | <b>ONERI DIVERSI DI GESTIONE</b>  |                       |                       |                      |
|                 | <b>SPESE IMPEGNATE NELL'ESERCIZIO</b>   |                       |                       |                      |
|                 | Spese di amministrazione  | -300.160,68           | -241.460,03           | -58.700,65           |
|                 | Onere per il trasferimento allo Stato di economie derivanti da riduzione spese di amministrazione | -41.190,91            | -12.796,00            | -28.394,91           |
|                 | <b>Totale oneri diversi di gestione</b>   | <b>-341.351,59</b>    | <b>-254.256,03</b>    | <b>-87.095,56</b>    |
|                 | <b>TOTALE COSTI DELLA PRODUZIONE (B)</b>  | <b>-12.199.108,06</b> | <b>-12.049.856,62</b> | <b>-149.251,44</b>   |
|                 | <b>DIFFERENZA TRA VALORE E COSTI DELLA PRODUZIONE (A) + (-B)</b>                                  | <b>-767.921,02</b>    | <b>-635.678,88</b>    | <b>-132.242,14</b>   |
| <b>CEC</b>      | <b>PROVENTI E ONERI FINANZIARI</b>  |                       |                       |                      |
| <b>CEC.16</b>   | <b>ALTRI PROVENTI FINANZIARI</b>  |                       |                       |                      |
|                 | <b>ENTRATE DI PERTINENZA DELL'ESERCIZIO ACCERTATE NELL'ESERCIZIO</b>                              |                       |                       |                      |
|                 | Interessi disponibilità c/c bancari   | 949,57                | 824,00                | 125,57               |
|                 | Interessi su c/c INPS   | 776.456,46            | 638.840,00            | 137.616,46           |
|                 | Redditi degli investimenti patrimoniali   | 3.800,08              | 3.511,00              | 289,08               |
|                 | Redditi e proventi patrimoniali   | 155,66                | 3.595,74              | -3.440,08            |
|                 | Canone d'uso netto immobili strumentali   | 147,48                | 112,18                | 35,30                |
|                 | <b>Totale altri proventi finanziari</b>   | <b>781.509,25</b>     | <b>646.882,92</b>     | <b>134.626,33</b>    |
|                 | <b>TOTALE PROVENTI E ONERI FINANZIARI (C)</b>   | <b>781.509,25</b>     | <b>646.882,92</b>     | <b>134.626,33</b>    |
|                 | <b>RISULTATO PRIMA DELLE IMPOSTE (A) + (-B) + (C)</b>   | <b>13.588,23</b>      | <b>11.204,04</b>      | <b>2.384,19</b>      |
|                 | <b>IMPOSTE DELL'ESERCIZIO</b>   |                       |                       |                      |
|                 | Oneri tributari   | -13.588,23            | -11.204,04            | -2.384,19            |
|                 | <b>Totale imposte dell'esercizio</b>  | <b>-13.588,23</b>     | <b>-11.204,04</b>     | <b>-2.384,19</b>     |
|                 | <b>RISULTATO D'ESERCIZIO</b>  | <b>0,00</b>           | <b>0,00</b>           | <b>0,00</b>          |
|                 | <b>AVANZO ECONOMICO</b>   | <b>0,00</b>           | <b>0,00</b>           | <b>0,00</b>          |



2013

Rendiconto

## Relazione del Direttore generale

L'art. 7 del decreto-legge 31 maggio 2010, n. 78, convertito nella legge 30 luglio 2010 n. 122 ha previsto, tra l'altro, la soppressione dell'Istituto Postelegrafonici (IPOST) dalla data di pubblicazione del decreto stesso (31 maggio 2010) ed il trasferimento delle relative funzioni all'INPS il quale succede in tutti i rapporti attivi e passivi.

Tenuto conto della specifica normativa con la quale sono disciplinate le varie attività del soppresso ente è stata istituita nell'ambito dell'Istituto una apposita gestione denominata FT - "Gestione speciale di previdenza per il personale delle "Poste Italiane S.p.A" .

La predetta gestione è articolata in cinque contabilità separate, per rilevare le attività peculiari di ognuna di esse, denominate come di seguito indicato:

- FTR - Gestione assicurativa a ripartizione, che rileva i fatti connessi con l'erogazione del trattamento pensionistico al personale postelegrafonico;
- FTS - Gestione cassa integrativa del personale dell'ex azienda di Stato per i servizi telefonici (ASST), che rileva i fatti connessi con l'erogazione del trattamento pensionistico a favore del personale statale dell'ex ASST;
- FTT - Gestione mutualità, che rileva i fatti connessi a forme volontarie di assicurazione costituite dai lavoratori postelegrafonici;
- FTU - Gestione assistenza, che rileva i fatti connessi con l'erogazione di benefici di natura assistenziale (borse di studio, sussidi scolastici, centri vacanza, ecc.) a favore dei figli dei dipendenti postelegrafonici e dei pensionati ex IPOST;
- FTV - Fondo credito, che rileva i fatti connessi con l'erogazione di piccoli prestiti e prestiti pluriennali a favore del personale postelegrafonico.

Le gestioni conservano la loro autonomia finanziaria e intrattengono i rapporti di conto corrente direttamente con la gestione della produzione dei servizi.

In relazione a ciascuna contabilità separata, sono state istituite le corrispondenti evidenze contabili, nell'ambito della gestione degli investimenti patrimoniali, per rilevare le risultanze gestionali degli

impieghi mobiliari ed immobiliari.

Inoltre, è stata istituita, nell'ambito della Gestione per la produzione dei servizi, una evidenza contabile specifica per rilevare i risultati di gestione del pensionato/studentato insediato presso la struttura denominata Hotel Diamond, di proprietà della Gestione assistenza.

Il bilancio consuntivo dell'anno 2013 della Gestione speciale di previdenza per il personale delle "Poste Italiane s.p.a." presenta un disavanzo economico di esercizio di 309 mln, composto dai risultati delle singole contabilità separate.

Il Patrimonio netto, al termine dell'esercizio, ammonta a 1.504 mln.

Nella tabella riepilogativa che segue sono evidenziati, ripartiti tra le gestioni, i dati relativi alla situazione patrimoniale netta al 1° gennaio 2013, il movimento economico del periodo 1° gennaio – 31 dicembre 2013 e la situazione patrimoniale netta risultante a fine anno.

|                            | Situazione patrimoniale al 1° gennaio | Movimento economico dell'anno (*) | Situazione patrimoniale al 31 dicembre (*) |
|----------------------------|---------------------------------------|-----------------------------------|--|
|                            | in milioni di euro                    |                                   |  |
| Gestione assicurativa      | 1.377                                 | -321                              | 1.056                                      |
| Gestione cassa integrativa | 21                                    | -3                                | 18   |
| Gestione mutualità         | 36                                    | -2                                | 34   |
| Gestione assistenza        | 18                                    | -1                                | 17   |
| Fondo credito              | 361                                   | 19                                | 380  |
| <b>TOTALE</b>              | <b>1.813</b>                          | <b>-308</b>                       | <b>1.505</b>                               |

Il commento delle principali poste di bilancio viene fornito sulla base dei dati contenuti nella sintesi della situazione economica patrimoniale, esposta sia per dati complessivi della gestione speciale che per dati ripartiti nelle contabilità separate, nelle pagine seguenti.

(\*) I totali potrebbero non coincidere con quelli esposti nei prospetti di bilancio per effetto degli arrotondamenti.

**BILANCIO CONSUNTIVO DELL'ANNO 2013  
SINTESI DELLA SITUAZIONE ECONOMICA E PATRIMONIALE**

|  | TOTALE GESTIONE<br>2013 | TOTALE GESTIONE<br>2012 | VARIAZIONI         |
|--|-------------------------|-------------------------|--------------------|
| <b>AVANZO / DISAVANZO PATRIMONIALE NETTO ALL'INIZIO DELL'ESERCIZIO:</b>  |                         |                         |                    |
| Disavanzo/Avanzo   | 1.812.875.118           | 2.112.572.370           | -299.697.252       |
| <b>VALORE DELLA PRODUZIONE</b>   |                         |                         |                    |
| <b>PROVENTI E CORRISPETTIVI PER LA PRODUZIONE DELLE PRESTAZIONI E/O SERVIZI</b>  |                         |                         |                    |
| Aliquote contributive a carico dei datori di lavoro e/o degli iscritti   | 1.378.038.411           | 1.326.340.160           | 51.698.250         |
| Quote di partecipazione degli iscritti all'onere di specifiche gestioni  | 21.430.822              | 15.704.274              | 5.726.548          |
| Poste correttive e compensative di entrate correnti  | -547.171                | -204.942                | -342.229           |
| <b>Totale proventi e corrispettivi per la produzione delle prestazioni e/o servizi</b>   | <b>1.398.922.061</b>    | <b>1.341.839.492</b>    | <b>57.082.569</b>  |
| <b>ALTRI RICAVI E PROVENTI</b>   |                         |                         |                    |
| Trasferimenti da parte di altri Enti   | 0                       | 2.117                   | -2.117             |
| Entrate derivanti dalla vendita di beni e dalla prestazione di servizi   | 477.772                 | 0                       | 477.772            |
| Entrate non classificabili in altre voci   | 1.421.525               | 1.314.172               | 107.353            |
| Trasferimenti da altre gestioni dell'INPS (valori copertura period ass.vi Ist.)  | 10.318.641              | 5.390.732               | 4.927.910          |
| Trasferimenti dalla Gestione degli interventi assistenziali e di sostegno alle gestioni previdenziali (GIAS)   | 167.120                 | 150.365                 | 16.755             |
| Trasferimento da GIAS per la copertura del mancato gettito contributivo, derivante dall'abrogazione operata dall'art. 1, comma 39, della legge n. 220/2010, dell'incremento dello 0,09% dell'aliquota contributiva, di cui all'art. 1, comma 10, della legge n. 247/2007 | 3.738.000               | 3.743.300               | -5.300             |
| <b>Totale altri ricavi e proventi</b>  | <b>16.123.058</b>       | <b>10.600.686</b>       | <b>5.522.373</b>   |
| <b>TOTALE VALORE DELLA PRODUZIONE (A)</b>  | <b>1.415.045.119</b>    | <b>1.352.440.178</b>    | <b>62.604.941</b>  |
| <b>COSTO DELLA PRODUZIONE</b>  |                         |                         |                    |
| <b>PRESTAZIONI ISTITUZIONALI</b>   |                         |                         |                    |
| <b>SPESE IMPEGNATE DELL'ESERCIZIO</b>  |                         |                         |                    |
| Spese per prestazioni  | -1.726.093.250          | -1.659.793.759          | -66.299.490        |
| Poste correttive e compensative di spese correnti  | 19.342.766              | 19.299.508              | 43.258             |
| Oneri gestione studentato/pensionato Hotel Diamond   | -784.144                | -1.183.403              | 399.260            |
| <b>Totale prestazioni istituzionali</b>  | <b>-1.707.534.628</b>   | <b>-1.641.677.655</b>   | <b>-65.856.973</b> |
| <b>ONERI DIVERSI DI GESTIONE</b>   |                         |                         |                    |
| Valori di copertura periodi assicurativi   | -3.046.637              | -2.950.084              | -96.553            |
| Spese non classificabili in altre voci   | -82.522                 | -95.925                 | 13.403             |
| Poste correttive e compensative di spese correnti  | 8.021                   | 7.397                   | 624                |
| Spese di amministrazione   | -25.360.192             | -28.926.335             | 3.566.142          |
| Valori trasferiti a fondi amministrati dall'Istituto per copertura periodi assicurativi  | -1.915.037              | -12.324                 | -1.902.713         |
| Trasferimento al FPLD del contributo di solidarietà - L. 41/86   | -10.610.379             | -10.398.100             | -212.279           |
| Onere per il trasferimento allo Stato delle economie per la riduzione spese di ammine  | -3.489.194              | -1.535.970              | -1.953.224         |
| <b>Totale oneri diversi di gestione</b>  | <b>-44.495.939</b>      | <b>-43.911.340</b>      | <b>-584.599</b>    |
| <b>TOTALE COSTI DELLA PRODUZIONE (B)</b>   | <b>-1.752.030.567</b>   | <b>-1.685.588.995</b>   | <b>-66.441.572</b> |
| <b>DIFFERENZA TRA VALORE E COSTI DELLA PRODUZIONE (A-B)</b>  | <b>-336.985.448</b>     | <b>-333.148.817</b>     | <b>-3.836.631</b>  |
| <b>PROVENTI E ONERI FINANZIARI</b>   |                         |                         |                    |
| Interessi attivi   | 28.442.797              | 35.266.573              | -6.823.775         |
| Canone d'uso netto   | 12.541                  | 13.438                  | -898               |
| Oneri finanziari   | -148.037                | -85.971                 | -62.066            |
| Perdita/Utilità della gestione immobiliare   | 109.486                 | -613.813                | 723.299            |
| <b>Totale proventi e oneri finanziari</b>  | <b>28.416.787</b>       | <b>34.580.227</b>       | <b>-6.163.440</b>  |
| <b>RETTIFICHE DI VALORE DI ATTIVITA' FINANZIARIE</b>   |                         |                         |                    |
| Inesigibilità di crediti   | -167.851                | -258.561                | 90.709             |
| <b>Totale rettifiche di valore di attività finanziarie</b>   | <b>-167.851</b>         | <b>-258.561</b>         | <b>90.709</b>      |
| <b>PROVENTI E ONERI STRAORDINARI</b>   |                         |                         |                    |
| Eccedenza del Fondo ammortamento immobili  | 4.818                   | 0                       | 4.818              |
| Minusvalenza immobili  | -30.291                 | 0                       | -30.291            |
| Eliminazione residui passivi   | 808.963                 | 0                       | 808.963            |
| Eliminazione residui attivi  | -156.078                | -98.654                 | -57.424            |
| <b>Totale proventi e oneri straordinari</b>  | <b>627.413</b>          | <b>-98.654</b>          | <b>726.066</b>     |
| <b>RISULTATO D'ESERCIZIO PRIMA DELLE IMPOSTE</b>   | <b>-308.109.100</b>     | <b>-298.925.805</b>     | <b>-9.183.295</b>  |
| <b>IMPOSTE DELL'ESERCIZIO</b>  | <b>-666.691</b>         | <b>-771.447</b>         | <b>104.756</b>     |
| <b>RISULTATO D'ESERCIZIO:</b>  |                         |                         |                    |
| Avanzo/disavanzo economico   | -308.775.791            | -299.697.252            | -9.078.539         |
| <b>Totale</b>  | <b>-308.775.791</b>     | <b>-299.697.252</b>     | <b>-9.078.539</b>  |
| <b>AVANZO / DISAVANZO PATRIMONIALE NETTO ALLA FINE DELL'ESERCIZIO:</b>   |                         |                         |                    |
| Disavanzo/Avanzo   | 1.504.099.327           | 1.812.875.118           | -308.775.791       |

**BILANCIO CONSUNTIVO DELL'ANNO 2013  
SINTESI DELLA SITUAZIONE ECONOMICA E PATRIMONTALE**

|  | QUIESCENZA            | FONDO CREDITO     | GESTIONE MUTUALITA' | GESTIONE ASSISTENZA | GESTIONE CASS.INT.PERS. EX ASST | TOTALE GESTIONE 2013  |
|--|-----------------------|-------------------|---------------------|---------------------|---------------------------------|-----------------------|
| <b>AVANZO / DISAVANZO PATRIMONTALE NETTO ALL'INIZIO DELL'ESERCIZIO:</b>  |                       |                   |                     |                     |                                 |                       |
| Disavanzo/Avanzo   | 1.377.238.789         | 361.446.244       | 35.527.738          | 18.018.426          | 20.643.920                      | 1.812.875.118         |
| <b>VALORE DELLA PRODUZIONE</b>   |                       |                   |                     |                     |                                 |                       |
| <b>PROVENTI E CORRISPETTIVI PER LA PRODUZIONE DELLE PRESTAZIONI E/O SERVIZI</b>  |                       |                   |                     |                     |                                 |                       |
| Aliquote contributive a carico dei datori di lavoro e/o degli iscritti   | 1.357.026.296         | 14.951.193        |                     | 6.060.922           |                                 | 1.378.038.411         |
| Quote di partecipazione degli iscritti all'onere di specifiche gestioni  | 19.940.534            |                   | 1.490.288           |                     |                                 | 21.430.822            |
| Poste correttive e compensative di entrate correnti  | -541.389              |                   | -5.782              |                     |                                 | -547.171              |
| <b>Totale proventi e corrispettivi per la produzione delle prestazioni e/o servizi</b>   | <b>1.376.425.440</b>  | <b>14.951.193</b> | <b>1.484.506</b>    | <b>6.060.922</b>    | <b>0</b>                        | <b>1.398.922.061</b>  |
| <b>ALTRI RICAVI E PROVENTI</b>   |                       |                   |                     |                     |                                 |                       |
| Trasferimenti da parte di altri Enti   | 0                     |                   |                     |                     |                                 | 0                     |
| Entrate derivanti dalla vendita di beni e dalla prestazione di servizi   |                       |                   |                     | 477.772             |                                 | 477.772               |
| Entrate non classificabili in altre voci   | 143.842               | 1.249.950         | 10.875              | 13.333              | 3.525                           | 1.421.525             |
| Trasferimenti da altre gestioni dell'INPS (valori copertura periodi ass. VI Ist.)  | 10.318.641            |                   |                     |                     |                                 | 10.318.641            |
| Trasferimenti dalla Gestione degli Interventi assistenziali e di sostegno alle gestioni previdenziali (GIAS)   | 167.120               |                   |                     |                     |                                 | 167.120               |
| Trasferimento da GIAS per la copertura del mancato gettito contributivo, derivante dall'abrogazione operata dall'art. 1, comma 39, della legge n. 220/2010, dell'incremento dello 0,09% dell'aliquota contributiva, di cui all'art. 1, comma 10, della legge n. 247/2007 | 3.738.000             |                   |                     |                     |                                 | 3.738.000             |
| <b>Totale altri ricavi e proventi</b>  | <b>14.367.603</b>     | <b>1.249.950</b>  | <b>10.875</b>       | <b>491.105</b>      | <b>3.525</b>                    | <b>16.123.058</b>     |
| <b>TOTALE VALORE DELLA PRODUZIONE (A)</b>  | <b>1.390.793.044</b>  | <b>16.201.142</b> | <b>1.495.381</b>    | <b>6.552.027</b>    | <b>3.525</b>                    | <b>1.415.045.119</b>  |
| <b>COSTO DELLA PRODUZIONE</b>  |                       |                   |                     |                     |                                 |                       |
| <b>PRESTAZIONI ISTITUZIONALI</b>   |                       |                   |                     |                     |                                 |                       |
| <b>SPESE IMPEGNATE DELL'ESERCIZIO</b>  |                       |                   |                     |                     |                                 |                       |
| Spese per prestazioni  | -1.716.476.940        |                   | -2.756.645          | -4.170.639          | -2.689.025                      | -1.726.093.250        |
| Poste correttive e compensative di spese correnti  | 19.254.260            |                   | 0                   |                     | 88.506                          | 19.342.766            |
| Oneri gestione studentato/pensionato Hotel Diamond   |                       |                   |                     | -784.144            |                                 | -784.144              |
| <b>Totale prestazioni istituzionali</b>  | <b>-1.697.222.680</b> | <b>0</b>          | <b>-2.756.645</b>   | <b>-4.954.783</b>   | <b>-2.600.520</b>               | <b>-1.707.534.628</b> |
| <b>ONERI DIVERSI DI GESTIONE</b>   |                       |                   |                     |                     |                                 |                       |
| Valori di copertura periodi assicurativi   | -3.046.637            |                   |                     |                     |                                 | -3.046.637            |
| Spese non classificabili in altre voci   | -66.703               | -6.316            | -3.357              | -4.861              | -1.285                          | -82.522               |
| Poste correttive e compensative di spese correnti  | 8.021                 |                   |                     |                     |                                 | 8.021                 |
| Spese di amministrazione   | -16.093.805           | -4.029.996        | -1.485.416          | -3.302.249          | -448.725                        | -25.360.192           |
| Valori trasferiti a fondi amministrati dall'Istituto per copertura periodi assicurativi  | -1.915.037            |                   |                     |                     |                                 | -1.915.037            |
| Trasferimento al FPLD del contributo di solidarietà - L. 41/86   | -10.610.379           |                   |                     |                     |                                 | -10.610.379           |
| Oneri per il trasferimento allo Stato delle economie per la riduzione spese di ammine  | -2.217.398            | -552.755          | -203.805            | -453.675            | -61.570                         | -3.489.194            |
| <b>Totale oneri diversi di gestione</b>  | <b>-33.941.928</b>    | <b>-4.589.068</b> | <b>-1.692.578</b>   | <b>-3.760.785</b>   | <b>-511.580</b>                 | <b>-44.495.939</b>    |
| <b>TOTALE COSTI DELLA PRODUZIONE (B)</b>   | <b>-1.731.164.608</b> | <b>-4.589.068</b> | <b>-4.449.223</b>   | <b>-8.715.568</b>   | <b>-3.112.100</b>               | <b>-1.752.030.567</b> |
| <b>DIFFERENZA TRA VALORE E COSTI DELLA PRODUZIONE (A-B)</b>  | <b>-340.371.564</b>   | <b>11.612.075</b> | <b>-2.953.843</b>   | <b>-2.163.541</b>   | <b>-3.108.575</b>               | <b>-336.985.448</b>   |
| <b>PROVENTI E ONERI FINANZIARI</b>   |                       |                   |                     |                     |                                 |                       |
| Interessi attivi   | 21.998.731            | 4.914.993         | 846.051             | 604.810             | 78.212                          | 28.442.797            |
| Canone d'uso netto   | 7.851                 | 1.966             | 725                 | 1.780               | 219                             | 12.541                |
| Oneri finanziari   | -148.037              |                   |                     |                     |                                 | -148.037              |
| Perdita/Utile della gestione immobiliare   | -2.295.871            | 2.669.400         | -78.389             | -185.654            | 0                               | 109.486               |
| <b>Totale proventi e oneri finanziari</b>  | <b>19.562.674</b>     | <b>7.586.360</b>  | <b>768.387</b>      | <b>420.936</b>      | <b>78.431</b>                   | <b>28.416.787</b>     |
| <b>RETTIFICHE DI VALORE DI ATTIVITA' FINANZIARIE</b>   |                       |                   |                     |                     |                                 |                       |
| Inesigibilità di crediti   |                       | -167.851          |                     |                     |                                 | -167.851              |
| <b>Totale rettifiche di valore di attività finanziarie</b>   | <b>0</b>              | <b>-167.851</b>   | <b>0</b>            | <b>0</b>            | <b>0</b>                        | <b>-167.851</b>       |
| <b>PROVENTI E ONERI STRAORDINARI</b>   |                       |                   |                     |                     |                                 |                       |
| Eccedenza del Fondo ammortamento immobili  | 4.818                 |                   |                     |                     |                                 | 4.818                 |
| Minusvalenza Immobili  | -30.291               |                   |                     |                     |                                 | -30.291               |
| Eliminazione residui passivi   |                       |                   |                     | 808.963             |                                 | 808.963               |
| Eliminazione residui attivi  | -156.078              |                   |                     |                     |                                 | -156.078              |
| <b>Totale proventi e oneri straordinari</b>  | <b>-181.550</b>       | <b>0</b>          | <b>0</b>            | <b>808.963</b>      | <b>0</b>                        | <b>627.413</b>        |
| <b>RISULTATO D'ESERCIZIO PRIMA DELLE IMPOSTE</b>   | <b>-320.990.441</b>   | <b>19.030.583</b> | <b>-2.185.456</b>   | <b>-933.642</b>     | <b>-3.030.144</b>               | <b>-308.109.100</b>   |
| <b>IMPOSTE DELL'ESERCIZIO</b>  | <b>-254.367</b>       | <b>-197.763</b>   | <b>-61.649</b>      | <b>-135.194</b>     | <b>-17.718</b>                  | <b>-666.691</b>       |
| <b>RISULTATO D'ESERCIZIO:</b>  |                       |                   |                     |                     |                                 |                       |
| Avanzo/disavanzo economico   | -321.244.809          | 18.832.820        | -2.247.104          | -1.068.836          | -3.047.862                      | -308.775.791          |
| <b>Totale</b>  | <b>-321.244.809</b>   | <b>18.832.820</b> | <b>-2.247.104</b>   | <b>-1.068.836</b>   | <b>-3.047.862</b>               | <b>-308.775.791</b>   |
| <b>AVANZO / DISAVANZO PATRIMONTALE NETTO ALLA FINE DELL'ESERCIZIO:</b>   |                       |                   |                     |                     |                                 |                       |
| Disavanzo/Avanzo   | 1.055.993.981         | 380.279.064       | 33.280.634          | 16.949.590          | 17.596.058                      | 1.504.099.327         |

Valore della produzione: 1.415 mln

- *Proventi e corrispettivi per la produzione delle prestazioni e/o servizi* -  
Nell'ambito di tale posta si evidenziano le entrate contributive a carico dei datori di lavoro e degli iscritti che per l'anno 2013 sono pari a 1.378 mln così ripartite tra le gestioni:

Contributi

| (in milioni di euro)  |       |
|-----------------------|-------|
| Gestione assicurativa | 1.357 |
| Gestione assistenza   | 6     |
| Fondo credito         | 15    |
| Totale                | 1.378 |

Al riguardo si fa presente che gli iscritti alle gestioni su indicate sono risultati, a fine anno, n. 147.865.

Le *quote di partecipazione degli iscritti all'onere di specifiche gestioni* ammontano a 21 mln e sono ripartite tra la gestione assicurativa (20 mln) e la gestione mutualità (1 mln).

- *Altri ricavi e proventi* : 16 mln

Comprendono, principalmente, le entrate non classificabili in altre voci, accertate complessivamente in 1 mln, i trasferimenti da altri Enti, relativi a valori di copertura di periodi assicurativi, per 10 mln, il trasferimento della Gestione investimenti assistenziali e di sostegno (GIAS) per la copertura del mancato gettito contributivo quantificato in 4 mln e le entrate derivanti dalla prestazione dei servizi (soggiorni vacanza Italia, Europa e benessere) per un ammontare di circa 500 mgl.

Costo della produzione: -1.752 mln

- *Costi per l'acquisto di materie prime, sussidiarie, consumo e merci* -  
Nell'ambito di tale voce si evidenziano le spese per prestazioni istituzionali, rilevate in complessivi 1.726 mln, così ripartite:

## Spese per prestazioni

| (in milioni di euro)       |              |
|----------------------------|--------------|
| Gestione assicurativa      | 1.716        |
| Gestione cassa integrativa | 3            |
| Gestione mutualità         | 3            |
| Gestione assistenza        | 4            |
| <b>Totale</b>              | <b>1.726</b> |

Per una valutazione del grado di copertura del gettito contributivo rispetto all'onere per prestazioni pensionistiche, nella tabella che segue si riportano i dati concernenti il numero degli iscritti, il numero delle pensioni in pagamento, il gettito contributivo, l'onere per prestazioni e i rapporti iscritti/pensionati e contributi/prestazioni.

Numero degli iscritti e delle pensioni in essere alla fine dell'anno - ammontare dei contributi e delle prestazioni previdenziali erogate nel 2013.

| Anno | Iscritti | Pensioni | Contributi | Prestazioni | Rapporto<br>Iscritti<br>Pensioni | Rapporto<br>Contributi<br>Prestazioni |
|------|----------|----------|------------|-------------|----------------------------------|---------------------------------------|
| 2013 | 147.865  | 142.954  | 1.378      | 1.726       | 1,03                             | 0,80                                  |

Le *poste correttive e compensative di spese correnti*, quantificate in 19 mln, attengono ai recuperi di prestazioni.

*Oneri diversi di gestione*: - 44 mln

Comprendono principalmente:

- trasferimenti passivi ad altri Enti e ad altre Gestioni dell'Istituto per valori di copertura di periodi assicurativi (3 mln);
- spese di amministrazione (25 mln);
- valori trasferiti a fondi amministrati dall'Istituto per copertura periodi assicurativi (2 mln);
- trasferimento di 11 mln dalla gestione assicurativa al Fondo Pensioni Lavoratori Dipendenti, a titolo di contributo di solidarietà ex art. 25 della Legge n.41/1986.

Nel prospetto che segue sono esposte, per grandi aggregati, le varie componenti delle spese di amministrazione complessivamente attribuite alla gestione speciale secondo le modalità di distribuzione previste nel vigente Regolamento di contabilità, rilevate nell'esercizio 2013.

| Aggregati  | 2012        | 2013   |
|--|-------------|--------|
|  | in migliaia |        |
| Spese per il personale   | 13.039      | 11.532 |
| Spese per servizi svolti da altri enti:  |             |        |
| - amministrazione postale  | 0           | 0      |
| - banche e uffici c/c postali  | 147         | 143    |
| - altri enti   | 166         | 96     |
| Spese postali, telegrafiche e telefoniche  | 623         | 659    |
| Illuminazione, forza motrice, riscaldamento, condizionamento, conduzione, pulizia, vigilanza, fitto locali, manutenzioni e adattamento stabili strumentali | 2.192       | 1.780  |
| Spese per accertamenti sanitari  | 0           | 0      |
| Spese legali   | 0           | 0      |
| Spese per i servizi informatici e amm.to apparecchiature informatiche  | 10.923      | 10.098 |
| Altre spese  | 2.736       | 1.853  |
| Totale   | 29.826      | 26.161 |
| meno recuperi  | 787         | 662    |
| meno residui insuss. Passivi   | 113         | 139    |
| Totale netto   | 28.926      | 25.360 |

Proventi e oneri finanziari: 28 mln

Tale voce comprende prevalentemente:

- gli interessi attivi sulle disponibilità che la gestione ha anticipato alle gestioni passive dell'Istituto (28 mln), remunerate al tasso di interesse legale pari al 2,5 per cento (D.M. Economia e Finanze del

12/12/2011), ai sensi dell'art. 52, comma 1 lett. a) del Regolamento di Contabilità dell'Istituto;

- l'utile della gestione degli investimenti patrimoniali non unitari della Gestione Fondo Credito, per 3 mln;
- la perdita delle gestioni degli investimenti patrimoniali non unitari delle altre gestioni per 2 mln.

Imposte dell'esercizio: - 1 mln

L'onere per il pagamento delle imposte è stato di circa 1 mln.

Risultato di esercizio: - 309 mln

Il risultato d'esercizio, derivante dalla somma algebrica degli avanzi e disavanzi delle gestioni, si configura in un disavanzo di 309 mln.

Nel prospetto che segue si fornisce la situazione patrimoniale riepilogativa della gestione in argomento.

(in migliaia di euro)

|  | STATO PATRIMONIALE     |                        | VARIAZIONI      |
|--|------------------------|------------------------|-----------------|
|  | al<br>31 dicembre 2013 | al<br>31 dicembre 2012 |                 |
| <b>ATTIVO</b>  |                        |                        |                 |
| <b>IMMOBILIZZAZIONI</b>                                      |                        |                        |                 |
| Immobilizzazioni materiali                                   |                        |                        |                 |
| Terreni e fabbricati   | 57.818                 | 59.167                 | -1.349          |
| Immobilizzazioni finanziarie                                 |                        |                        |                 |
| Crediti finanziari diversi                                   | 332.164                | 331.776                | 388             |
| <b>TOTALE IMMOBILIZZAZIONI</b>                               | <b>389.982</b>         | <b>390.943</b>         | <b>-961</b>     |
| <b>ATTIVO CIRCOLANTE</b>                                     |                        |                        |                 |
| Residui attivi   |                        |                        |                 |
| - Crediti verso iscritti, soci e terzi                       | 62.681                 | 53.684                 | 8.997           |
| - Crediti verso lo Stato ed altri soggetti pubblici          | 21.723                 | 21.723                 | 0               |
| - Crediti verso altri  | 293                    | 293                    | 0               |
| <b>Totale</b>  | <b>84.697</b>          | <b>75.700</b>          | <b>8.997</b>    |
| Disponibilità  |                        |                        |                 |
| - Credito in c/c verso GPA                                   | 960.660                | 1.280.260              | -319.600        |
| <b>Totale</b>  | <b>960.660</b>         | <b>1.280.260</b>       | <b>-319.600</b> |
| <b>TOTALE ATTIVO CIRCOLANTE</b>                              | <b>1.045.357</b>       | <b>1.355.960</b>       | <b>-310.603</b> |
| <b>RATEI E RISCOINTI</b>                                     |                        |                        |                 |
| Ratei attivi   | 176.355                | 167.316                | 9.039           |
| <b>TOTALE ATTIVO</b>   | <b>1.611.694</b>       | <b>1.914.219</b>       | <b>-302.525</b> |
| <b>PASSIVO</b>   |                        |                        |                 |
| <b>PATRIMONIO NETTO</b>                                      |                        |                        |                 |
| Avanzi economici portati a nuovo                             | 1.812.875              | 2.112.572              | -299.697        |
| Disavanzo economico d'esercizio                              | -308.776               | -299.697               | -9.079          |
| <b>TOTALE PATRIMONIO NETTO</b>                               | <b>1.504.099</b>       | <b>1.812.875</b>       | <b>-308.776</b> |
| <b>FONDI PER RISCHI ED ONERI</b>                             |                        |                        |                 |
| - Fondi per altri rischi ed oneri futuri                     | 53.301                 | 53.301                 | 0               |
| <b>Totale</b>  | <b>53.301</b>          | <b>53.301</b>          | <b>0</b>        |
| <b>DEBITI</b>  |                        |                        |                 |
| - Debiti verso iscritti, soci e terzi per prestazioni dovute | 40.931                 | 34.327                 | 6.604           |
| - Debiti verso lo Stato ed altri soggetti pubblici           | 3.047                  | 2.950                  | 97              |
| - Debiti diversi   | 7.001                  | 7.834                  | -833            |
| - Debito in c/c verso GPA                                    | 0                      | 0                      | 0               |
| <b>Totale</b>  | <b>50.979</b>          | <b>45.111</b>          | <b>5.868</b>    |
| <b>RATEI E RISCOINTI</b>                                     |                        |                        |                 |
| Ratei passivi  | 3.315                  | 2.932                  | 383             |
| <b>TOTALE PASSIVO</b>  | <b>1.611.694</b>       | <b>1.914.219</b>       | <b>-302.525</b> |

In relazione alla situazione patrimoniale, si evidenziano, tra le voci dell'attivo, le seguenti:

- immobilizzazioni materiali, per 57 mln al netto del relativo fondo ammortamento, riferite alla consistenza degli immobili di proprietà dell'ex Istituto ed attribuiti alle singole contabilità originariamente proprietarie. Gli immobili, ad eccezione dell'Hotel Diamond, strumentale al perseguimento delle finalità della Gestione Assistenza, sono tutti classificati immobili da reddito;
- immobilizzazioni finanziarie, pari a 332 mln e relative agli investimenti in buoni postali fruttiferi e investimenti in polizze a capitalizzazione emesse da Postevita, a mutui e prestiti concessi al personale del soppresso Istituto e ai prestiti concessi dal Fondo credito;
- credito in conto corrente verso la Gestione per la produzione dei servizi di 960 mln;
- ratei attivi per contributi da riscuotere relativi all'anno 2013, per 176 mln (all. 1).

Nel passivo si evidenziano:

- tra i fondi per altri rischi ed oneri futuri il fondo di accantonamento del plusvalore immobili per 53 mln;
- tra i debiti, quelli nei confronti di beneficiari di prestazioni (41 mln).

A seguito del risultato di esercizio negativo pari a 309 mln, il patrimonio netto della Gestione speciale di previdenza per il personale delle "Poste italiane S.p.A" al 31 dicembre 2013 si riduce a 1.504 mln.

Il Direttore centrale bilanci  
e servizi fiscali



INPS - UFF. OO.CC. - Pervenuto il 29 LUG. 2014

Il Direttore generale



**Rendiconto 2013**

Inps Rendiconto generale 2013

GESTIONE SPECIALE DI PREVIDENZA PER IL PERSONALE DELLE "POSTE ITALIANE S.p.A."  
(art. 7, co. 2 DL n. 78/2010 conv. L. 122/2010)  
SITUAZIONE PATRIMONIALE AL 31 DICEMBRE 2013

| ATTIVO   |   |                              |                              |                        |
|----------|---|------------------------------|------------------------------|------------------------|
|          | Denominazione Conto   | Consistenza al<br>31/12/2013 | Consistenza al<br>31/12/2012 | Variazioni             |
| <b>B</b> | <b>IMMOBILIZZAZIONI</b>   |                              |                              |                        |
| II       | Immobilizzazioni materiali:   |                              |                              |                        |
| 1        | Terreni e fabbricati  |                              |                              |                        |
|          | Immobilizi da reddito   | 58.779.065,66                | 58.859.362,66                | -80.297,00             |
|          | Fondo ammortamento immobili   | -3.660.881,34                | -2.443.799,44                | -1.217.081,90          |
|          | Immobili strumentali adibiti a pensionato/studentato presso l'Hotel Diamond         | 2.261.005,82                 | 2.261.005,82                 | 0,00                   |
|          | Quota di partecipazione all'acquisizione di immobili strumentali adibiti ad uffici  | 438.878,87                   | 490.601,72                   | -51.722,85             |
|          | <b>TOTALE</b>   | <b>57.818.069,01</b>         | <b>59.167.170,76</b>         | <b>-1.349.101,75</b>   |
| III      | Immobilizzazioni finanziarie  |                              |                              |                        |
| 1        | Partecipazioni in:  |                              |                              |                        |
|          | Altri enti  |                              |                              |                        |
|          | Titoli azionari   | 175.000,00                   | 175.000,00                   | 0,00                   |
| 2        | Crediti:  |                              |                              |                        |
| 2d       | Verso altri   |                              |                              |                        |
|          | Mutui ipotecari al personale (art. 59, DPR 509/79)                                  | 10.484.653,01                | 11.151.025,68                | -666.372,67            |
|          | Prestiti al personale (art. 59, DPR 509/79)   | 1.375.649,39                 | 1.962.105,87                 | -586.456,48            |
|          | Prestiti concessi agli iscritti della gestione Mutualità                            | 1.232.567,19                 | 1.244.542,37                 | -11.975,18             |
|          | Piccoli prestiti e prestiti pluriennali (all. 1e)                                   | 178.831.422,75               | 174.750.076,18               | 4.081.346,57           |
|          | Prestiti concessi agli iscritti della gestione Mutualità da perfezionare            | 91.837,26                    | 91.837,26                    | 0,00                   |
|          | Piccoli prestiti e prestiti pluriennali da perfezionare (all. 1e)                   | 2.122.284,32                 | 2.366.925,40                 | -244.641,08            |
| 3        | Altri titoli  |                              |                              |                        |
|          | Titoli emessi o garantiti dallo Stato o assimilati                                  | 16.000.000,00                | 16.000.000,00                | 0,00                   |
|          | Titoli diversi  | 24.354.833,82                | 24.354.833,82                | 0,00                   |
| 4        | Crediti finanziari diversi:   |                              |                              |                        |
|          | Crediti diversi   | 91.159.707,87                | 91.159.707,87                | 0,00                   |
|          | Quota di partecipazione agli investimenti patrimoniali unitari                      | 6.335.880,31                 | 8.519.501,24                 | -2.183.620,93          |
|          | <b>TOTALE</b>   | <b>332.163.835,92</b>        | <b>331.775.555,69</b>        | <b>388.280,23</b>      |
|          | <b>TOTALE IMMOBILIZZAZIONI</b>  | <b>389.981.904,93</b>        | <b>390.942.726,45</b>        | <b>-960.821,52</b>     |
| <b>C</b> | <b>ATTIVO CIRCOLANTE</b>  |                              |                              |                        |
| II       | Residui attivi  |                              |                              |                        |
| 2        | Crediti verso iscritti, soci e terzi  |                              |                              |                        |
|          | Crediti per aliquote contributive a carico dei datori di lavoro e/o degli iscritti  | 1.457.749,57                 | 1.457.749,57                 | 0,00                   |
|          | Crediti per quote di partecipazione degli iscritti all'onere di specifiche gestioni | 336.419,59                   | 336.419,59                   | 0,00                   |
|          | Crediti per poste correttive e compensative di spese correnti                       | 31.536.752,51                | 22.539.258,90                | 8.997.493,61           |
|          | Crediti per entrate non classificabili in altre voci                                | 659.130,45                   | 659.130,45                   | 0,00                   |
|          | Crediti per alienazione di immobili e diritti reali                                 | 28.691.358,62                | 28.691.358,62                | 0,00                   |
| 4        | Crediti verso lo Stato ed altri soggetti pubblici:                                  |                              |                              |                        |
|          | Crediti per trasferimenti da parte di altri enti del settore pubblico               | 21.722.747,48                | 21.722.747,48                | 0,00                   |
| 5        | Crediti verso altri   |                              |                              |                        |
|          | Crediti per altre riscossioni   | 293.421,26                   | 293.421,26                   | 0,00                   |
|          | <b>TOTALE</b>   | <b>84.697.579,48</b>         | <b>75.700.085,87</b>         | <b>8.997.493,61</b>    |
| IV       | Disponibilità   |                              |                              |                        |
|          | Rapporti diretti di c/c con la gestione produzione e servizi                        | 960.659.717,78               | 1.280.259.693,95             | -319.599.976,17        |
|          | <b>TOTALE</b>   | <b>960.659.717,78</b>        | <b>1.280.259.693,95</b>      | <b>-319.599.976,17</b> |
|          | <b>TOTALE ATTIVO CIRCOLANTE</b>   | <b>1.045.357.297,26</b>      | <b>1.355.959.779,82</b>      | <b>-310.602.482,56</b> |
| <b>D</b> | <b>RATEI E RISCONTI</b>   |                              |                              |                        |
| 1        | Ratei e risconti  |                              |                              |                        |
| 1        | Ratei attivi  |                              |                              |                        |
|          | Ratei attivi (all. 1)   | 176.354.502,70               | 167.316.628,00               | 9.037.874,70           |
|          | <b>TOTALE</b>   | <b>176.354.502,70</b>        | <b>167.316.628,00</b>        | <b>9.037.874,70</b>    |
|          | <b>TOTALE RATEI E RISCONTI</b>  | <b>176.354.502,70</b>        | <b>167.316.628,00</b>        | <b>9.037.874,70</b>    |
|          | <b>TOTALE ATTIVO</b>  | <b>1.611.693.704,89</b>      | <b>1.914.219.134,27</b>      | <b>-302.525.429,38</b> |

GESTIONE SPECIALE DI PREVIDENZA PER IL PERSONALE DELLE "POSTE ITALIANE S.p.A."  
(art. 7, co 2 DL n. 78/2010 conv. L. 122/2010)  
SITUAZIONE PATRIMONIALE AL 31 DICEMBRE 2013

| PASSIVO  |   |                              |                              |                        |
|----------|---|------------------------------|------------------------------|------------------------|
|          | Denominazione Conto   | Consistenza al<br>31/12/2013 | Consistenza al<br>31/12/2012 | Variazioni             |
| <b>A</b> | <b>PATRIMONIO NETTO</b>   |                              |                              |                        |
| VIII     | Avanzi (Disavanzi) economici portati a nuovo  |                              |                              |                        |
| 1        | Avanzi (Disavanzi) economici portati a nuovo  |                              |                              |                        |
|          | Avanzi (Disavanzi) economici portati a nuovo  | 1.812.875.117,66             | 2.112.572.369,68             | -299.697.252,02        |
|          | <b>TOTALE</b>   | <b>1.812.875.117,66</b>      | <b>2.112.572.369,68</b>      | <b>-299.697.252,02</b> |
| IX       | Avanzo (Disavanzo) economico d'esercizio  |                              |                              |                        |
| 1        | Avanzo (Disavanzo) economico d'esercizio  |                              |                              |                        |
|          | Avanzo (Disavanzo) economico d'esercizio  | -308.775.791,12              | -299.697.252,02              | -9.078.539,10          |
|          | <b>TOTALE</b>   | <b>-308.775.791,12</b>       | <b>-299.697.252,02</b>       | <b>-9.078.539,10</b>   |
|          | <b>TOTALE PATRIMONIO NETTO</b>  | <b>1.504.099.326,54</b>      | <b>1.812.875.117,66</b>      | <b>-308.775.791,12</b> |
| <b>C</b> | <b>FONDI PER RISCHI ED ONERI</b>  |                              |                              |                        |
| 1        | Fondi per rischi ed oneri   |                              |                              |                        |
| 3        | Altri rischi e oneri futuri   |                              |                              |                        |
|          | Fondo di accantonamento del plusvalore immobili e dell'eccedenza del relativo fondo di ammortamento | 53.300.598,30                | 53.300.598,30                | 0,00                   |
|          | <b>TOTALE</b>   | <b>53.300.598,30</b>         | <b>53.300.598,30</b>         | <b>0,00</b>            |
|          | <b>TOTALE FONDI PER RISCHI ED ONERI</b>   | <b>53.300.598,30</b>         | <b>53.300.598,30</b>         | <b>0,00</b>            |
| <b>E</b> | <b>DEBITI</b>   |                              |                              |                        |
| 1        | Debiti  |                              |                              |                        |
| 10       | Debiti verso iscritti, soci e terzi per prestazioni dovute  |                              |                              |                        |
|          | Debiti per prestazioni istituzionali  | 40.931.212,81                | 34.326.602,43                | 6.604.610,38           |
| 11       | Debiti verso lo Stato ed altri soggetti pubblici  |                              |                              |                        |
|          | Debiti per trasferimenti passivi allo Stato e ad altri soggetti pubblici                            | 3.046.637,09                 | 2.950.084,06                 | 96.553,03              |
| 12       | Debiti diversi  |                              |                              |                        |
|          | Debiti per poste correttive e compensative di entrate correnti                                      | 3.791,01                     | 3.791,01                     | 0,00                   |
|          | Debiti per concessione di crediti e anticipazioni   | 2.779.748,16                 | 3.392.493,72                 | -612.745,56            |
|          | Debiti diversi  | 4.217.290,98                 | 4.438.147,09                 | -220.856,11            |
|          | Rapporti diretti di c/c verso la GPA  | 0,00                         | 0,00                         | 0,00                   |
|          | <b>TOTALE</b>   | <b>50.978.680,05</b>         | <b>45.111.118,31</b>         | <b>5.867.561,74</b>    |
|          | <b>TOTALE DEBITI</b>  | <b>50.978.680,05</b>         | <b>45.111.118,31</b>         | <b>5.867.561,74</b>    |
| <b>F</b> | <b>RATEI E RISCONTI</b>   |                              |                              |                        |
| 1        | Ratei e risconti  |                              |                              |                        |
| 1        | Ratei passivi   |                              |                              |                        |
|          | Ratei passivi   | 3.315.100,00                 | 2.932.300,00                 | 382.800,00             |
|          | <b>TOTALE</b>   | <b>3.315.100,00</b>          | <b>2.932.300,00</b>          | <b>382.800,00</b>      |
|          | <b>TOTALE RATEI E RISCONTI</b>  | <b>3.315.100,00</b>          | <b>2.932.300,00</b>          | <b>382.800,00</b>      |
|          | <b>TOTALE PASSIVO</b>   | <b>1.611.693.704,89</b>      | <b>1.914.219.134,27</b>      | <b>-302.525.429,38</b> |

I SINDACI

IL COMMISSARIO STRAORDINARIO

DANIELA CARLA' - ANTONINO GALLONI  
 MARIANO MARTONE - GIUSEPPE UMBERTO MASTROPIETRO  
 ROBERTO NICOLO' - GIUSEPPE VITALETTI  
 GABRIELLA MARIA SALVATORE - GIUSEPPE SPINELLI

VITTORIO GUERRIERO CONTI

**GESTIONE SPECIALE DI PREVIDENZA PER IL PERSONALE DELLE "POSTE ITALIANE S.p.A."**  
(art. 7, co 2 DL n. 78/2010 conv. L. 122/2010)  
**BILANCIO ECONOMICO PER L'ANNO 2013**

|               |  | CONSUNTIVO<br>2013       | CONSUNTIVO<br>2012       | VARIAZIONE            |
|---------------|--|--------------------------|--------------------------|-----------------------|
| <b>A</b>      | <b>VALORE DELLA PRODUZIONE</b>   |                          |                          |                       |
| <b>A.01</b>   | <b>PROVENTI E CORRISPETTIVI PER LA PRODUZIONE DELLE PRESTAZIONI E/O SERVIZI</b>  |                          |                          |                       |
|               | <b>ENTRATE ACCERTATE NELL'ESERCIZIO</b>  |                          |                          |                       |
|               | Aliquote contributive a carico dei datori di lavoro e/o degli iscritti (all. n. 1)   | 1.369.000.535,92         | 1.326.074.314,18         | 42.926.221,74         |
|               | Quote di partecipazione degli iscritti all'onere di specifiche gestioni  | 21.430.821,62            | 15.704.274,03            | 5.726.547,59          |
|               | Poste correttive e compensative di entrate correnti  | -547.171,20              | -204.941,84              | -342.229,36           |
|               | <b>RETTIFICA DELLE ENTRATE ACCERTATE NELL'ESERCIZIO CON I MOVIMENTI DEI RATEI E DEI RISCONTI</b>   |                          |                          |                       |
|               | Contributi a carico dei datori di lavoro e/o degli iscritti (storno ratei attivi iniziali) (all. 1)  | -167.316.628,00          | -167.050.782,00          | -265.846,00           |
|               | Contributi a carico dei datori di lavoro e/o degli iscritti (ratei attivi finali) (all. 1)   | 176.354.502,70           | 167.316.628,00           | 9.037.874,70          |
|               | <b>Totale proventi e corrispettivi per la produzione delle prestazioni e/o servizi</b>   | <b>1.398.922.061,04</b>  | <b>1.341.839.492,37</b>  | <b>57.082.568,67</b>  |
| <b>A.05</b>   | <b>ALTRI RICAVI E PROVENTI</b>   |                          |                          |                       |
|               | <b>ENTRATE ACCERTATE NELL'ESERCIZIO</b>  |                          |                          |                       |
|               | Trasferimento da parte di altri enti   | 0,00                     | 2.117,36                 | -2.117,36             |
|               | Entrate derivanti dalla vendita di beni e dalla prestazione di servizi   | 477.772,06               | 0,00                     | 477.772,06            |
|               | Entrate non classificabili in altre voci   | 1.421.524,89             | 1.314.171,76             | 107.353,13            |
|               | Trasferimenti da altre gestioni dell'INPS (valori copertura period ass.vi 1st.)  | 10.318.641,27            | 5.390.731,66             | 4.927.909,61          |
|               | Trasferimenti dalla Gestione degli interventi assistenziali e di sostegno alle gestioni previdenziali (GIAS)   | 167.119,89               | 150.364,74               | 16.755,15             |
|               | Trasferimento da GIAS per la copertura del mancato gettito contributivo, derivante dall'abrogazione operata dall'art. 1, comma 39, della legge n. 220/2010, dell'incremento dello 0,09% dell'aliquota contributiva, di cui all'art. 1, comma 10, della legge n. 247/2007 | 3.738.000,00             | 3.743.300,00             | -5.300,00             |
|               | <b>Totale altri ricavi e proventi</b>  | <b>16.123.058,11</b>     | <b>10.600.685,52</b>     | <b>5.522.372,59</b>   |
|               | <b>TOTALE VALORE DELLA PRODUZIONE (A)</b>  | <b>1.415.045.119,15</b>  | <b>1.352.440.177,89</b>  | <b>62.604.941,26</b>  |
| <b>B</b>      | <b>COSTO DELLA PRODUZIONE</b>  |                          |                          |                       |
| <b>B.06</b>   | <b>COSTI PER ACQUISTO MATERIE PRIME, SUSSIDIARIE, CONSUMO E MERCI</b>  |                          |                          |                       |
| <b>B.06.a</b> | <b>PRESTAZIONI ISTITUZIONALI</b>   |                          |                          |                       |
|               | <b>SPESE IMPEGNATE DELL'ESERCIZIO</b>  |                          |                          |                       |
|               | Spese per prestazioni (all. 2)   | -1.725.710.449,80        | -1.656.861.459,47        | -68.848.990,33        |
|               | Poste correttive e compensative di spese correnti  | 19.342.765,60            | 19.299.508,02            | 43.257,58             |
|               | Oneri gestione studentato/pensionato Hotel Diamond   | -784.143,54              | -1.183.403,49            | 399.259,95            |
|               | <b>RETTIFICA DELLE SPESE IMPEGNATE NELL'ESERCIZIO CON I MOVIMENTI DEI RATEI, DEI RISCONTI E DELLE RIMANENZE</b>  |                          |                          |                       |
|               | Ratei passivi iniziali spese per prestazioni (all. 2)  | 2.932.300,00             | 0,00                     | 2.932.300,00          |
|               | Ratei passivi finali spese per prestazioni (all. 2)  | -3.315.100,00            | -2.932.300,00            | -382.800,00           |
|               | <b>Totale delle prestazioni istituzionali</b>  | <b>-1.707.534.627,74</b> | <b>-1.641.677.654,94</b> | <b>-65.856.972,80</b> |
| <b>B.14</b>   | <b>ONERI DIVERSI DI GESTIONE</b>   |                          |                          |                       |
|               | <b>SPESE DI PERTINENZA DELL'ESERCIZIO</b>  |                          |                          |                       |
|               | Valori di copertura di periodi assicurativi (Trasferimenti passivi)  | -3.046.637,09            | -2.950.084,06            | -96.553,03            |
|               | Spese non classificabili in altre voci   | -82.522,19               | -95.925,14               | 13.402,95             |
|               | Poste correttive e compensative di spese correnti  | 8.021,41                 | 7.397,44                 | 623,97                |
|               | Spese di amministrazione   | -25.360.192,49           | -28.926.334,54           | 3.566.142,05          |
|               | Valori trasferiti a fondi amministrati dall'Istituto per copertura periodi assicurativi  | -1.915.036,56            | -12.323,95               | -1.902.712,61         |
|               | Onere per il trasferimento allo Stato delle economie derivanti dall'riduzione delle spese di amministrazione   | -3.489.193,51            | -1.535.970,00            | -1.953.223,51         |
|               | Trasferimento al FPLD del contributo di solidarietà - L. 41/86   | -10.610.379,00           | -10.398.100,00           | -212.279,00           |
|               | <b>Totale oneri diversi di gestione</b>  | <b>-44.495.939,43</b>    | <b>-43.911.340,25</b>    | <b>-584.599,18</b>    |
|               | <b>TOTALE COSTI DELLA PRODUZIONE (B)</b>   | <b>-1.752.030.567,17</b> | <b>-1.685.588.995,19</b> | <b>-66.441.571,98</b> |
|               | <b>DIFFERENZA TRA VALORE E COSTI DELLA PRODUZIONE (A) + (B)</b>  | <b>-336.985.448,02</b>   | <b>-333.148.817,30</b>   | <b>-3.836.630,72</b>  |

|             |  | CONSUNTIVO<br>2013     | CONSUNTIVO<br>2012     | VARIAZIONE           |
|-------------|--|------------------------|------------------------|----------------------|
| <b>C</b>    | <b>PROVENTI E ONERI FINANZIARI</b>   |                        |                        |                      |
| <b>C.16</b> | <b>ALTRI PROVENTI FINANZIARI</b>   |                        |                        |                      |
|             | <b>ENTRATE DI PERTINENZA DELL'ESERCIZIO ACCERTATE NELL'ESERCIZIO</b>                                   |                        |                        |                      |
|             | Interessi sui c/c postali  | 158.367,05             | 221.999,50             | -63.632,45           |
|             | Interessi sulle disponibilità nei c/c bancari  | 34.425,00              | 44.862,00              | -10.437,00           |
|             | Interessi sul c/c con INPS per anticipazioni alle gestioni deficitarie                                 | 28.112.331,00          | 34.808.398,00          | -6.696.067,00        |
|             | Redditi degli investimenti patrimoniali unitari  | 137.674,00             | 191.313,00             | -53.639,00           |
|             | Utile della gestione immobiliare   | 2.669.400,34           | 4.405.302,40           | -1.735.902,06        |
|             | Canone d'uso netto   | 12.540,78              | 13.438,38              | -897,60              |
|             | <b>Totale altri proventi finanziari</b>  | <b>31.124.738,17</b>   | <b>39.685.313,28</b>   | <b>-8.560.575,11</b> |
| <b>C.17</b> | <b>INTERESSI PASSIVI ED ALTRI ONERI FINANZIARI</b>   |                        |                        |                      |
|             | <b>SPESE IMPEGNATE DELL'ESERCIZIO</b>  |                        |                        |                      |
|             | Oneri finanziari   | -148.037,27            | -85.971,39             | -62.065,88           |
|             | Perdita della gestione immobiliare   | -2.559.913,93          | -5.019.115,01          | 2.459.201,08         |
|             | <b>Totale interessi passivi ed altri oneri finanziari</b>  | <b>-2.707.951,20</b>   | <b>-5.105.086,40</b>   | <b>2.397.135,20</b>  |
|             | <b>TOTALE PROVENTI E ONERI FINANZIARI (C)</b>  | <b>28.416.786,97</b>   | <b>34.580.226,88</b>   | <b>-6.163.439,91</b> |
| <b>D</b>    | <b>RETTIFICHE DI VALORE DI ATTIVITA' FINANZIARIE</b>   |                        |                        |                      |
| <b>D.19</b> | <b>SVALUTAZIONI</b>  |                        |                        |                      |
|             | <b>SVALUTAZIONE D'ESERCIZIO</b>  |                        |                        |                      |
|             | Inesigibilità di crediti   | -167.851,38            | -258.560,78            | 90.709,40            |
|             | <b>Totale rettifiche di valore di attività finanziarie</b>   | <b>-167.851,38</b>     | <b>-258.560,78</b>     | <b>90.709,40</b>     |
|             | <b>TOTALE RETTIFICHE DI VALORE DI ATTIVITA' FINANZIARIE (D)</b>  | <b>-167.851,38</b>     | <b>-258.560,78</b>     | <b>90.709,40</b>     |
| <b>E</b>    | <b>PROVENTI E ONERI STRAORDINARI</b>   |                        |                        |                      |
| <b>E.20</b> | <b>PROVENTI STRAORDINARI</b>   |                        |                        |                      |
|             | <b>PROVENTI STRAORDINARI D'ESERCIZIO</b>   |                        |                        |                      |
|             | Eccedenza del Fondo ammortamento immobili  | 4.817,82               |                        | 4.817,82             |
|             | <b>Totale proventi straordinari</b>  | <b>4.817,82</b>        | <b>0,00</b>            | <b>4.817,82</b>      |
| <b>E.21</b> | <b>ONERI STRAORDINARI</b>  |                        |                        |                      |
|             | <b>ONERI STRAORDINARI D'ESERCIZIO</b>  |                        |                        |                      |
|             | Minusvalenza immobili  | -30.290,54             | 0,00                   | -30.290,54           |
|             | <b>Totale oneri straordinari</b>   | <b>-30.290,54</b>      | <b>0,00</b>            | <b>-30.290,54</b>    |
| <b>E.22</b> | <b>SOPRAVVENIENZE ATTIVE ED INSUSSISTENZE DEL PASSIVO DERIVANTI DALLA GESTIONE DEI RESIDUI</b>         |                        |                        |                      |
|             | <b>SOPRAVVENIENZE ATTIVE ED INSUSSISTENZE DEL PASSIVO DERIVANTI DALLA GESTIONE DEI RESIDUI</b>         |                        |                        |                      |
|             | Eliminazione residui passivi   | 808.962,99             | 0,00                   | 808.962,99           |
|             | <b>Totale sopravvenienze attive ed insussistenze del passivo derivanti dalla gestione dei residui</b>  | <b>808.962,99</b>      | <b>0,00</b>            | <b>808.962,99</b>    |
| <b>E.23</b> | <b>SOPRAVVENIENZE PASSIVE ED INSUSSISTENZE DELL'ATTIVO DERIVANTI DALLA GESTIONE DEI RESIDUI</b>        |                        |                        |                      |
|             | <b>SOPRAVVENIENZE PASSIVE ED INSUSSISTENZE DELL'ATTIVO DERIVANTI DALLA GESTIONE DEI RESIDUI</b>        |                        |                        |                      |
|             | Eliminazione residui attivi  | -156.077,76            | -98.653,95             | -57.423,81           |
|             | <b>Totale sopravvenienze passive ed insussistenze dell'attivo derivanti dalla gestione dei residui</b> | <b>-156.077,76</b>     | <b>-98.653,95</b>      | <b>-57.423,81</b>    |
|             | <b>TOTALE PROVENTI E ONERI STRAORDINARI (E)</b>  | <b>627.412,51</b>      | <b>-98.653,95</b>      | <b>726.066,46</b>    |
|             | <b>RISULTATO PRIMA DELLE IMPOSTE (A) + (B) + (C) + (D) + (E)</b>                                       | <b>-308.109.099,92</b> | <b>-298.925.805,15</b> | <b>-9.183.294,77</b> |
| <b>F</b>    | <b>IMPOSTE DELL'ESERCIZIO</b>  |                        |                        |                      |
| <b>F.01</b> | <b>IMPOSTE DELL'ESERCIZIO</b>  |                        |                        |                      |
|             | Oneri tributari  | -666.691,20            | -771.446,87            | 104.755,67           |
|             | <b>Totale imposte dell'esercizio</b>   | <b>-666.691,20</b>     | <b>-771.446,87</b>     | <b>104.755,67</b>    |
|             | <b>RISULTATO D'ESERCIZIO</b>   | <b>-308.775.791,12</b> | <b>-299.697.252,02</b> | <b>-9.078.539,10</b> |
|             | <b>AVANZO / DISAVANZO ECONOMICO</b>  | <b>-308.775.791,12</b> | <b>-299.697.252,02</b> | <b>-9.078.539,10</b> |

## Allegati

allegato 1

## ALIQUOTE CONTRIBUTIVE A CARICO DEI LAVORATORI E DEGLI ISCRITTI

| Descrizione  | Consuntivo 2013                |   |  |   | Consuntivo 2012<br>(dato economico)<br>( 5 ) | Variazione<br>( 4 - 5 ) = ( 6 ) |
|--|--------------------------------|---|--|---|--|---------------------------------|
|  | accertati<br>nel 2013<br>( 1 ) | meno: rateo al 31<br>dicembre 2012<br>( 2 ) | più: rateo al 31<br>dicembre 2013<br>( 3 ) | totale<br>(dato economico)<br>(1-2+3) = ( 4 ) |  |                                 |
| Aliquote contributive<br>a carico dei datori di lavoro<br>e/o degli iscritti   | 1.369.000.535,92               | 167.316.628,00                              | 176.354.502,70                             | 1.378.038.410,62                              | 1.326.340.160,18                             | 51.698.250,44                   |
|  | 1.369.000.535,92               | 167.316.628,00                              | 176.354.502,70                             | 1.378.038.410,62                              | 1.326.340.160,18                             | 51.698.250,44                   |
| Quote di partecipazione degli<br>iscritti all'onere di specifiche<br>gestioni: |                                |   |  |   |  |                                 |
| - Contributi volontari   | 18.887.742,96                  | 0,00  | 0,00                                       | 18.887.742,96                                 | 14.616.825,72                                | 4.270.917,24                    |
| - Riserve e valori capitali<br>di riscatto versati                             | 2.543.078,66                   | 0,00  | 0,00                                       | 2.543.078,66                                  | 1.087.448,31                                 | 1.455.630,35                    |
|  | 21.430.821,62                  | 0,00  | 0,00                                       | 21.430.821,62                                 | 15.704.274,03                                | 5.726.547,59                    |
| TOTALE   | 1.390.431.357,54               | 167.316.628,00                              | 176.354.502,70                             | 1.399.469.232,24                              | 1.342.044.434,21                             | 57.424.798,03                   |

allegato 2

## SPESE PER PRESTAZIONI ISTITUZIONALI

| Descrizione  | Consuntivo 2013                |   |  |   | Consuntivo 2012<br>(dato economico)<br>( 5 ) | Variazione<br><br>(4 - 5) = ( 6 ) |
|--|--------------------------------|---|--|---|--|-----------------------------------|
|  | impegnati<br>nel 2013<br>( 1 ) | meno: rateo al 31<br>dicembre 2012<br>( 2 ) | più: rateo al 31<br>dicembre 2013<br>( 3 ) | totale<br>(dato economico)<br>(1-2+3) = (4) |  |                                   |
| Prestazioni pensionistiche<br><i>rate lordé</i>  | 2.560.945.665,88               | 2.932.300,00                                | 3.315.100,00                               | 2.561.328.465,88                            | 2.497.184.289,77                             | 64.144.176,11                     |
| Onere a carico Gias ex art. 6, c. 5<br>e 7 del D.L. 487/1993 convertito in<br>Legge n. 71/1994                               | 835.214.550,97                 | 0,00  | 0,00                                       | 835.214.550,97                              | 837.381.730,73                               | -2.167.179,76                     |
| Rate di pensione a seguito di<br>totalizzazione dei periodi<br>assicurativi D.L.gs. 42/2006                                  | 19.665,11                      | 0,00  | 0,00                                       | 19.665,11                                   | 8.799,57                                     | 10.865,54                         |
| Oneri derivanti da interventi e<br>misure agevolate per costituzione<br>di posizioni ass.ve art. 1, comma<br>238, L.228/2012 | 1.000,00                       | 0,00  | 0,00                                       | 1.000,00                                    | 0,00   | 1.000,00                          |
| <i>rate nette</i>  | 1.725.710.449,80               | 2.932.300,00                                | 3.315.100,00                               | 1.726.093.249,80                            | 1.659.793.759,47                             | 66.299.490,33                     |
| <b>TOTALE</b>  | 1.725.710.449,80               | 2.932.300,00                                | 3.315.100,00                               | 1.726.093.249,80                            | 1.659.793.759,47                             | 66.299.490,33                     |

## Bilanci delle contabilità separate

## Gestione assicurativa a ripartizione

GESTIONE SPECIALE DI PREVIDENZA PER IL PERSONALE DELLE "POSTE ITALIANE S.p.A."  
GESTIONE ASSICURATIVA A RIPARTIZIONE  
SITUAZIONE PATRIMONIALE AL 31 DICEMBRE 2013

| ATTIVO   |  |                              |                              |                        |
|----------|--|------------------------------|------------------------------|------------------------|
|          | Denominazione Conto  | Consistenza al<br>31/12/2013 | Consistenza al<br>31/12/2012 | Variazioni             |
| <b>B</b> | <b>IMMOBILIZZAZIONI</b>  |                              |                              |                        |
| II       | Immobilizzazioni materiali   |                              |                              |                        |
| 1        | Terreni e fabbricati   |                              |                              |                        |
|          | Immobili da reddito (all. 1a)  | 47.322.170,38                | 47.402.467,38                | -80.297,00             |
|          | Fondo ammortamento immobili  | -2.837.807,28                | -1.895.083,40                | -942.723,88            |
|          | Quota di partecipazione all'acquisizione di immobili strumentali<br>adibiti ad uffici  | 274.757,48                   | 308.144,15                   | -33.386,67             |
|          | <b>TOTALE</b>  | <b>44.759.120,58</b>         | <b>45.815.528,13</b>         | <b>-1.056.407,55</b>   |
| III      | Immobilizzazioni finanziarie   |                              |                              |                        |
| 1        | Partecipazioni in:   |                              |                              |                        |
|          | Altri enti   |                              |                              |                        |
|          | Titoli azionari  | 175.000,00                   | 175.000,00                   | 0,00                   |
| 2        | Crediti:   |                              |                              |                        |
|          | Verso altri  |                              |                              |                        |
|          | Mutui ipotecari al personale (art. 59, DPR 509/79)                                     | 10.484.653,01                | 11.151.025,68                | -666.372,67            |
|          | Prestiti al personale (art. 59, DPR 509/79)  | 1.375.649,39                 | 1.962.105,87                 | -586.456,48            |
| 3        | Altri titoli:  |                              |                              |                        |
|          | Titoli emessi o garantiti dallo Stato o assimilati                                     | 16.000.000,00                | 16.000.000,00                | 0,00                   |
|          | Titoli diversi   | 8.000.000,00                 | 8.000.000,00                 | 0,00                   |
| 4        | Crediti finanziari diversi:  |                              |                              |                        |
|          | Crediti diversi  | 90.728.760,01                | 90.728.760,01                | 0,00                   |
|          | Quota di partecipazione agli investimenti patrimoniali unitari                         | 4.921.290,13                 | 7.056.945,23                 | -2.135.655,10          |
|          | <b>TOTALE</b>  | <b>131.685.352,54</b>        | <b>135.073.836,79</b>        | <b>-3.388.484,25</b>   |
|          | <b>TOTALE IMMOBILIZZAZIONI</b>   | <b>176.444.473,12</b>        | <b>180.889.364,92</b>        | <b>-4.444.891,80</b>   |
| <b>C</b> | <b>ATTIVO CIRCOLANTE</b>   |                              |                              |                        |
| II       | Residui attivi   |                              |                              |                        |
| 2        | Crediti verso iscritti, soci e terzi   |                              |                              |                        |
|          | Crediti per aliquote contributive a carico dei datori di lavoro e/o iscritti           | 1.456.543,10                 | 1.456.543,10                 | 0,00                   |
|          | Crediti per poste correttive e compensative di spese correnti                          | 31.536.752,51                | 22.539.258,90                | 8.997.493,61           |
|          | Crediti per entrate non classificabili in altre voci                                   | 597.031,08                   | 597.031,08                   | 0,00                   |
|          | Crediti per alienazione di immobili e diritti reali                                    | 28.056.515,56                | 28.056.515,56                | 0,00                   |
| 4        | Crediti verso lo Stato ed altri soggetti pubblici:                                     |                              |                              |                        |
|          | Crediti per trasferimenti da parte di altri enti del settore pubblico                  | 21.722.747,48                | 21.722.747,48                | 0,00                   |
| 5        | Crediti verso altri  |                              |                              |                        |
|          | Riscossione mutui edilizi (q.capitale) concessi ai dipendenti (art. 59,<br>DPR 509/79) | 112.278,96                   | 112.278,96                   | 0,00                   |
|          | Credito verso la GIAS  | 0,00                         | 0,00                         | 0,00                   |
| IV       | Disponibilità  |                              |                              |                        |
|          | Rapporti diretti di c/c con la gestione produzione e servizi                           | 709.179.241,32               | 1.038.893.655,99             | -329.714.414,67        |
|          | <b>TOTALE</b>  | <b>792.661.110,01</b>        | <b>1.113.378.031,07</b>      | <b>-320.716.921,06</b> |
|          | <b>TOTALE ATTIVO CIRCOLANTE</b>  | <b>792.661.110,01</b>        | <b>1.113.378.031,07</b>      | <b>-320.716.921,06</b> |
| <b>D</b> | <b>RATEI E RISCONTI</b>  |                              |                              |                        |
| 1        | Ratei e risconti   |                              |                              |                        |
| 1        | Ratei attivi   |                              |                              |                        |
|          | Ratei attivi (all. 2a)   | 173.702.878,96               | 164.746.094,00               | 8.956.784,96           |
|          | <b>TOTALE</b>  | <b>173.702.878,96</b>        | <b>164.746.094,00</b>        | <b>8.956.784,96</b>    |
|          | <b>TOTALE RATEI E RISCONTI</b>   | <b>173.702.878,96</b>        | <b>164.746.094,00</b>        | <b>8.956.784,96</b>    |
|          | <b>TOTALE ATTIVO</b>   | <b>1.142.808.462,09</b>      | <b>1.459.013.489,99</b>      | <b>-316.205.027,90</b> |

GESTIONE SPECIALE DI PREVIDENZA PER IL PERSONALE DELLE "POSTE ITALIANE S.p.A."  
GESTIONE ASSICURATIVA A RIPARTIZIONE  
SITUAZIONE PATRIMONIALE AL 31 DICEMBRE 2013

| PASSIVO                          |   |                              |                              |                        |
|----------------------------------|---|------------------------------|------------------------------|------------------------|
|                                  | Denominazione Conto   | Consistenza al<br>31/12/2013 | Consistenza al<br>31/12/2012 | Variazioni             |
| <b>PATRIMONIO NETTO</b>          |   |                              |                              |                        |
| VIII                             | Avanzi (Disavanzi) economici portati a nuovo  |                              |                              |                        |
| 1                                | Avanzi (Disavanzi) economici portati a nuovo  |                              |                              |                        |
|                                  | Avanzi (Disavanzi) economici portati a nuovo  | 1.377.238.789,21             | 1.686.285.126,82             | -309.046.337,61        |
|                                  | <b>TOTALE</b>   | <b>1.377.238.789,21</b>      | <b>1.686.285.126,82</b>      | <b>-309.046.337,61</b> |
| IX                               | Avanzo (Disavanzo) economico d'esercizio  |                              |                              |                        |
| 1                                | Avanzo (Disavanzo) economico d'esercizio  |                              |                              |                        |
|                                  | Avanzo (Disavanzo) economico d'esercizio  | -321.244.808,60              | -309.046.337,61              | -12.198.470,99         |
|                                  | <b>TOTALE</b>   | <b>1.055.993.980,61</b>      | <b>1.377.238.789,21</b>      | <b>-321.244.808,60</b> |
|                                  | <b>TOTALE PATRIMONIO NETTO</b>  | <b>1.055.993.980,61</b>      | <b>1.377.238.789,21</b>      | <b>-321.244.808,60</b> |
| <b>FONDI PER RISCHI ED ONERI</b> |   |                              |                              |                        |
| C                                | Fondi per rischi ed oneri   |                              |                              |                        |
| 1                                | Altri rischi e oneri futuri   |                              |                              |                        |
| 3                                | Fondo di accantonamento del plusvalore immobili e dell'eccedenza del relativo fondo di ammortamento | 51.099.961,17                | 51.099.961,17                | 0,00                   |
|                                  | <b>TOTALE</b>   | <b>51.099.961,17</b>         | <b>51.099.961,17</b>         | <b>0,00</b>            |
|                                  | <b>TOTALE FONDI PER RISCHI ED ONERI</b>   | <b>51.099.961,17</b>         | <b>51.099.961,17</b>         | <b>0,00</b>            |
| <b>DEBITI</b>                    |   |                              |                              |                        |
| E                                | Debiti  |                              |                              |                        |
| I                                | Debiti verso iscritti, soci e terzi per prestazioni dovute  |                              |                              |                        |
| 10                               | Debiti per prestazioni istituzionali  | 25.479.406,24                | 20.523.478,57                | 4.955.927,67           |
|                                  | Debiti per prestazioni diverse  |                              |                              | 0,00                   |
| 11                               | Debiti verso lo Stato ed altri soggetti pubblici  |                              |                              |                        |
|                                  | Debiti per trasferimenti passivi allo Stato e ad altri soggetti pubblici                            | 3.046.637,09                 | 2.950.084,06                 | 96.553,03              |
| 12                               | Debiti diversi  |                              |                              |                        |
|                                  | Debiti per poste correttive e compensative di entrate correnti                                      | 511,40                       | 511,40                       | 0,00                   |
|                                  | Debiti per concessione di crediti e anticipazioni   | 0,00                         | 395.500,00                   | -395.500,00            |
|                                  | Debiti diversi  | 3.872.865,58                 | 3.872.865,58                 | 0,00                   |
|                                  | <b>TOTALE</b>   | <b>32.399.420,31</b>         | <b>27.742.439,61</b>         | <b>4.656.980,70</b>    |
|                                  | <b>TOTALE DEBITI</b>  | <b>32.399.420,31</b>         | <b>27.742.439,61</b>         | <b>4.656.980,70</b>    |
| <b>RATEI E RISCONTI</b>          |   |                              |                              |                        |
| F                                | Ratei e risconti  |                              |                              |                        |
| I                                | Ratei passivi   |                              |                              |                        |
| 1                                | Ratei passivi (all. 3a)   | 3.315.100,00                 | 2.932.300,00                 | 382.800,00             |
|                                  | <b>TOTALE</b>   | <b>3.315.100,00</b>          | <b>2.932.300,00</b>          | <b>382.800,00</b>      |
|                                  | <b>TOTALE RATEI E RISCONTI</b>  | <b>3.315.100,00</b>          | <b>2.932.300,00</b>          | <b>382.800,00</b>      |
|                                  | <b>TOTALE PASSIVO</b>   | <b>1.142.808.462,09</b>      | <b>1.459.013.489,99</b>      | <b>-316.205.027,90</b> |

**GESTIONE SPECIALE DI PREVIDENZA PER IL PERSONALE DELLE "POSTE ITALIANE S.p.A."**  
**GESTIONE ASSICURATIVA A RIPARTIZIONE**  
**BILANCIO ECONOMICO PER L'ANNO 2013**

|               |  | CONSUNTIVO<br>2013       | CONSUNTIVO<br>2012       | VARIAZIONI            |
|---------------|--|--------------------------|--------------------------|-----------------------|
| <b>A</b>      | <b>VALORE DELLA PRODUZIONE</b>   |                          |                          |                       |
| <b>A.01</b>   | <b>PROVENTI E CORRISPETTIVI PER LA PRODUZIONE DELLE PRESTAZIONI E/O SERVIZI</b>  |                          |                          |                       |
|               | <b>ENTRATE ACCERTATE NELL'ESERCIZIO</b>  |                          |                          |                       |
|               | Allquote contributive a carico dei datori di lavoro e/o degli iscritti (all. 2a)   | 1.348.069.510,74         | 1.305.349.333,05         | 42.720.177,69         |
|               | Quote di partecipazione degli iscritti all'onere di specifiche gestioni  | 19.940.533,70            | 14.072.487,40            | 5.868.046,30          |
|               | Poste correttive e compensative di entrate correnti  | -541.389,14              | -197.654,34              | -343.734,80           |
|               | <b>RETTIFICA DELLE ENTRATE ACCERTATE NELL'ESERCIZIO CON I MOVIMENTI DEI RATEI E DEI RISCONTI</b>   |                          |                          |                       |
|               | Contributi a carico dei datori di lavoro e/o degli iscritti (storno ratei attivi iniziali)   | -164.746.094,00          | -164.163.994,00          | -582.100,00           |
|               | Contributi a carico dei datori di lavoro e/o degli iscritti (ratei attivi finali)  | 173.702.878,96           | 164.746.094,00           | 8.956.784,96          |
|               | <i>Totale proventi e corrispettivi per la produzione delle prestazioni e/o servizi</i>   | <b>1.376.425.440,26</b>  | <b>1.319.806.266,11</b>  | <b>56.619.174,15</b>  |
| <b>A.05</b>   | <b>ALTRI RICAVI E PROVENTI</b>   |                          |                          |                       |
|               | <b>ENTRATE ACCERTATE NELL'ESERCIZIO</b>  |                          |                          |                       |
|               | Trasferimento da parte di altri enti   | 0,00                     | 2.117,36                 | -2.117,36             |
|               | Entrate non classificabili in altre voci   | 143.842,26               | 189.539,00               | -45.696,74            |
|               | Valori di copertura di periodi assicurativi trasferiti da fondi amministrati dall'Istituto   | 10.318.641,27            | 5.390.731,66             | 4.927.909,61          |
|               | Trasferimento GIAS della copertura del mancato gettito contributivo per esoneri e riduzioni di aliquote a favore di settori produttivi   | 167.119,89               | 150.364,74               | 16.755,15             |
|               | Trasferimento da GIAS per la copertura del mancato gettito contributivo, derivante dall'abrogazione operata dall'art. 1, comma 39, della legge n. 220/2010, dell'incremento dello 0,09% dell'aliquota contributiva, di cui all'art. 1, comma 10, della legge n. 247/2007 | 3.738.000,00             | 3.743.300,00             | -5.300,00             |
|               | <i>Totale altri ricavi e proventi</i>  | <b>14.367.603,42</b>     | <b>9.476.052,76</b>      | <b>4.891.550,66</b>   |
|               | <b>TOTALE VALORE DELLA PRODUZIONE (A)</b>  | <b>1.390.793.043,68</b>  | <b>1.329.282.318,87</b>  | <b>61.510.724,81</b>  |
| <b>B</b>      | <b>COSTO DELLA PRODUZIONE</b>  |                          |                          |                       |
| <b>B.06</b>   | <b>COSTI PER ACQUISTO MATERIE PRIME, SUSSIDIARIE, CONSUMO E MERCI</b>  |                          |                          |                       |
| <b>B.06.a</b> | <b>PRESTAZIONI ISTITUZIONALI</b>   |                          |                          |                       |
|               | <b>SPESE IMPEGNATE DELL'ESERCIZIO</b>  |                          |                          |                       |
|               | Spese per prestazioni (all. 3a)  | -1.716.094.140,10        | -1.646.226.403,48        | -69.867.736,62        |
|               | Poste correttive e compensative di spese correnti per prestazioni istituzionali  | 19.254.260,00            | 19.280.104,30            | -25.844,30            |
|               | <b>RETTIFICA DELLE SPESE IMPEGNATE NELL'ESERCIZIO CON I MOVIMENTI DEI RATEI, DEI RISCONTI E DELLE RIMANENZE</b>  |                          |                          |                       |
|               | Ratei passivi iniziali spese per prestazioni (all. 3a)   | 2.932.300,00             | 0,00                     | 2.932.300,00          |
|               | Ratei passivi finali spese per prestazioni (all. 3a)   | -3.315.100,00            | -2.932.300,00            | -382.800,00           |
|               | <i>Totale delle prestazioni istituzionali</i>  | <b>-1.697.222.680,10</b> | <b>-1.629.878.599,18</b> | <b>-67.344.080,92</b> |
| <b>B.14</b>   | <b>ONERI DIVERSI DI GESTIONE</b>   |                          |                          |                       |
|               | <b>SPESE IMPEGNATE DELL'ESERCIZIO</b>  |                          |                          |                       |
|               | Valori di copertura di periodi assicurativi trasferiti ad altri Istituti previdenziali ex art. 113,115 del D.P.R. N. 1092/1973   | -3.046.637,09            | -2.950.084,06            | -96.553,03            |
|               | Spese non classificabili in altre voci   | -66.703,19               | -72.148,14               | 5.444,95              |
|               | Poste correttive e compensative di altre spese correnti  | 8.021,41                 | 7.397,44                 | 623,97                |
|               | Spese di amministrazione   | -16.093.805,32           | -18.168.474,35           | 2.074.669,03          |
|               | Valori trasferiti a fondi amministrati dall'Istituto per copertura periodi assicurativi  | -1.915.036,56            | -12.323,95               | -1.902.712,61         |
|               | Onere per il trasferimento allo Stato delle economie derivanti dalla riduzione delle spese di amministrazione  | -2.217.388,28            | -965.929,00              | -1.251.459,28         |
|               | Trasferimento al FPLD del contributo di solidarietà - L. 41/96   | -10.610.379,00           | -10.398.100,00           | -212.279,00           |
|               | <i>Totale oneri diversi di gestione</i>  | <b>-33.941.928,03</b>    | <b>-32.559.662,06</b>    | <b>-1.382.265,97</b>  |
|               | <b>TOTALE COSTI DELLA PRODUZIONE (B)</b>   | <b>-1.731.164.608,13</b> | <b>-1.662.438.261,24</b> | <b>-68.726.346,89</b> |
|               | <b>DIFFERENZA TRA VALORE E COSTI DELLA PRODUZIONE (A) + (B)</b>  | <b>-340.371.564,45</b>   | <b>-333.155.942,37</b>   | <b>-7.215.622,08</b>  |
| <b>C</b>      | <b>PROVENTI E ONERI FINANZIARI</b>   |                          |                          |                       |
| <b>C.16</b>   | <b>ALTRI PROVENTI FINANZIARI</b>   |                          |                          |                       |
|               | <b>ENTRATE DI PERTINENZA DELL'ESERCIZIO ACCERTATE NELL'ESERCIZIO</b>   |                          |                          |                       |
|               | Interessi sui c/c postali  | 29.230,22                | 74.090,50                | -44.860,28            |
|               | Interessi sulle disponibilità nei c/c bancari  | 26.740,00                | 37.160,00                | -10.420,00            |
|               | Interessi sul c/c con INPS per anticipazioni alle gestioni deficitarie   | 21.835.825,00            | 28.832.729,00            | -6.996.904,00         |
|               | Interessi sui fondi investiti in Tesoreria   |                          | 0,00                     | 0,00                  |
|               | Redditi degli investimenti patrimoniali unitari  | 106.936,00               | 158.470,00               | -51.534,00            |
|               | Canone d'uso netto   | 7.851,08                 | 8.440,57                 | -589,49               |
|               | <i>Totale altri proventi finanziari</i>  | <b>22.006.582,30</b>     | <b>29.110.890,07</b>     | <b>-7.104.307,77</b>  |

|             |  |                        |                        |                       |
|-------------|--|------------------------|------------------------|-----------------------|
| <b>C.17</b> | <b>INTERESSI PASSIVI ED ALTRI ONERI FINANZIARI</b>   |                        |                        |                       |
|             | <b>SPESE IMPEGNATE DELL'ESERCIZIO</b>  |                        |                        |                       |
|             | Oneri finanziari   | -148.037,27            | -85.971,39             | -62.068,88            |
|             | Perdita della gestione immobiliare   | -2.295.871,27          | -4.502.865,20          | 2.206.993,93          |
|             | <i>Totale interessi passivi ed altri oneri finanziari</i>  | <b>-2.443.908,54</b>   | <b>-4.588.836,59</b>   | <b>2.144.928,05</b>   |
|             | <b>TOTALE PROVENTI E ONERI FINANZIARI (C)</b>  | <b>19.562.673,76</b>   | <b>24.522.053,48</b>   | <b>-4.959.379,72</b>  |
| <b>D</b>    | <b>RETTIFICHE DI VALORE DI ATTIVITA' FINANZIARIE</b>   |                        |                        |                       |
| <b>D.19</b> | <b>SVALUTAZIONE DI ATTIVITA' FINANZIARIE</b>   |                        |                        |                       |
|             | <b>SVALUTAZIONE DELL'ESERCIZIO</b>   |                        |                        |                       |
|             | Inesigibilità di crediti   | 0,00                   | -22.458,66             | 22.458,66             |
|             | <i>Totale rettifiche di valore di attività finanziarie</i>   | <b>0,00</b>            | <b>-22.458,66</b>      | <b>22.458,66</b>      |
|             | <b>TOTALE RETTIFICHE DI VALORE DI ATTIVITA' FINANZIARIE (D)</b>  | <b>0,00</b>            | <b>-22.458,66</b>      | <b>22.458,66</b>      |
| <b>E</b>    | <b>PROVENTI E ONERI STRAORDINARI</b>   |                        |                        |                       |
| <b>E.20</b> | <b>PROVENTI STRAORDINARI</b>   |                        |                        |                       |
|             | <b>PROVENTI STRAORDINARI DELL'ESERCIZIO</b>  |                        |                        |                       |
|             | Eccedenza del Fondo ammortamento immobili  | 4.817,82               | 0,00                   | 4.817,82              |
|             | <i>Totale proventi straordinari</i>  | <b>4.817,82</b>        | <b>0,00</b>            | <b>4.817,82</b>       |
| <b>E.21</b> | <b>ONERI STRAORDINARI</b>  |                        |                        |                       |
|             | <b>ONERI STRAORDINARI DELL'ESERCIZIO</b>   |                        |                        |                       |
|             | Minusvalenza immobili  | -30.290,54             | 0,00                   | -30.290,54            |
|             | <i>Totale oneri straordinari</i>   | <b>-30.290,54</b>      | <b>0,00</b>            | <b>-30.290,54</b>     |
| <b>E.23</b> | <b>SOPRAVVENIENZE PASSIVE ED INSUSSISTENZE DELL'ATTIVO DERIVANTI DALLA GESTIONE DEI RESIDUI</b>        |                        |                        |                       |
|             | <b>SOPRAVVENIENZE PASSIVE ED INSUSSISTENZE DELL'ATTIVO DERIVANTI DALLA GESTIONE DEI RESIDUI</b>        |                        |                        |                       |
|             | Eliminazione residui attivi  | -156.077,76            | -98.653,95             | -57.423,81            |
|             | <i>Totale sopravvenienze passive ed insussistenze dell'attivo derivanti dalla gestione dei residui</i> | <b>-156.077,76</b>     | <b>-98.653,95</b>      | <b>-57.423,81</b>     |
|             | <b>TOTALE PROVENTI E ONERI STRAORDINARI (E)</b>  | <b>-181.550,48</b>     | <b>-98.653,95</b>      | <b>-82.896,53</b>     |
|             | <b>RISULTATO PRIMA DELLE IMPOSTE (A) + (B) + (C) + (D) + (E)</b>                                       | <b>-320.990.441,17</b> | <b>-308.755.001,50</b> | <b>-12.235.439,67</b> |
| <b>F</b>    | <b>IMPOSTE DELL'ESERCIZIO</b>  |                        |                        |                       |
| <b>F.01</b> | <b>IMPOSTE DELL'ESERCIZIO</b>  |                        |                        |                       |
|             | Oneri tributari  | -254.367,43            | -291.336,11            | 36.968,68             |
|             | <i>Totale imposte dell'esercizio</i>   | <b>-254.367,43</b>     | <b>-291.336,11</b>     | <b>36.968,68</b>      |
|             | <b>RISULTATO D'ESERCIZIO</b>   |                        |                        |                       |
|             | <b>AVANZO / DISAVANZO ECONOMICO</b>  | <b>-321.244.808,60</b> | <b>-309.046.337,61</b> | <b>-12.198.470,99</b> |

Allegato 1a

Rendiconto 2013 - IPP - IMMOBILI DI PERTINENZA DELLA GESTIONE DELL'ISTITUTO POSTELEGRAFONICI - QUIESCENZA

| FTR - GESTIONE ASSICURATIVA A RIPARTIZIONE       |                                      |                  |                         |             |          |                                    |                           |                                    |  |                                   |                           |
|--|--------------------------------------|------------------|-------------------------|-------------|----------|------------------------------------|---------------------------|------------------------------------|--|-----------------------------------|---------------------------|
| Localizzazione degli immobili                    | Totale (migliaia di Euro) 31.12.2012 | Variazione annua | Consistenza al 1.1.2013 | Aumenti (%) | Danni in | Variazioni per cambio-liquidazioni | Consistenza al 31.12.2013 | Ammortamento a fine esercizio 2013 | Variazioni fondi assicurati per danno incendio | Totale ammortamenti al 31.12.2013 | Valutazione corrente 2013 |
| <b>IMMOBILI IN ESERCIZIO</b>                     |                                      |                  |                         |             |          |                                    |                           |                                    |  |                                   |                           |
| <b>MISSANAMEL</b>                                |                                      |                  |                         |             |          |                                    |                           |                                    |  |                                   |                           |
| LOCALITA' FERRE FARO VIA PANORAMI A DEL FERRENSI | 95.780,40                            | 0,00             | 2.304.532,72            | 0,00        | 0,00     | 0,00                               | 2.304.532,72              | 47.800,65                          | 0,00   | 143.671,95                        | 2.304.530,00              |
| VIA PANGORAMICA DELLO STRETTO 2 MILANO (MI)      | 2.410,09                             | 0,00             | 70.000,00               | 0,00        | 0,00     | 0,00                               | 70.000,00                 | 4.000,00                           | 0,00   | 4.200,00                          | 70.000,00                 |
| VIA ARIO 31                                      | 3.401,22                             | 0,00             | 82.310,55               | 0,00        | 0,00     | 0,00                               | 82.310,55                 | 336,61                             | 0,00   | 339,81                            | 82.140,15                 |
| VIA RINO 31                                      | 3.611,84                             | 0,00             | 87.329,41               | 0,00        | 0,00     | 0,00                               | 87.329,41                 | 1.700,50                           | 0,00   | 5.511,73                          | 83.529,11                 |
| VIA RINO ALFANI 1                                | 3.130,33                             | 0,00             | 77.000,00               | 0,00        | 0,00     | 0,00                               | 77.000,00                 | 1.538,10                           | 0,00   | 4.674,50                          | 77.469,13                 |
| VIA MOLI LUORI 8                                 | 2.531,18                             | 0,00             | 64.829,86               | 0,00        | 0,00     | 0,00                               | 64.829,86                 | 1.286,10                           | 0,00   | 3.850,77                          | 64.829,66                 |
| VIALE PIENA 79                                   | 1.556,98                             | 0,00             | 38.924,14               | 0,00        | 0,00     | 0,00                               | 38.924,14                 | 728,43                             | 0,00   | 2.135,44                          | 38.924,14                 |
| VIALE ZONA 24                                    | 2.751,26                             | 0,00             | 68.781,66               | 0,00        | 0,00     | 0,00                               | 68.781,66                 | 1.315,03                           | 0,00   | 4.176,89                          | 68.781,66                 |
| <b>PALERMO (PA)</b>                              |                                      |                  |                         |             |          |                                    |                           |                                    |  |                                   |                           |
| VIA G. V. STRAZZANO 28                           | 112,34                               | 0,00             | 3.805,74                | 0,00        | 0,00     | 0,00                               | 3.805,74                  | 91,42                              | 0,00   | 231,96                            | 3.803,76                  |
| <b>PESCARO (PE)</b>                              |                                      |                  |                         |             |          |                                    |                           |                                    |  |                                   |                           |
| VIALE TRINATE 214                                | 719.949,10                           | 0,00             | 12.908.702,46           | 0,00        | 0,00     | 0,00                               | 12.908.702,46             | 50.074,03                          | 0,00   | 1.079.922,15                      | 12.896.702,41             |
| <b>ROMA (RM)</b>                                 |                                      |                  |                         |             |          |                                    |                           |                                    |  |                                   |                           |
| VIA ROMANA 284 MERODE 33                         | 5.834,14                             | 0,00             | 140.158,72              | 0,00        | 0,00     | 0,00                               | 140.158,72                | 2.627,00                           | 0,00   | 8.751,27                          | 140.354,72                |
| VIA DE' VIRORE 33                                | 8.267,50                             | 0,00             | 206.087,70              | 0,00        | 0,00     | 0,00                               | 206.087,70                | 4.133,75                           | 0,00   | 12.403,25                         | 206.087,70                |
| VIA CARLO SPINOLA 11                             | 195.839,88                           | 0,00             | 4.897.442,17            | 0,00        | 0,00     | 0,00                               | 4.897.442,17              | 97.942,84                          | 0,00   | 2.038.825,52                      | 4.897.142,17              |
| VIA CASTELMANGIA 31                              | 26.134,52                            | 0,00             | 411.000,53              | 0,00        | 0,00     | 0,00                               | 411.000,53                | 8.410,81                           | 0,00   | 22.116,31                         | 411.000,53                |
| VIA CASTELMANGIA 10                              | 13.840,00                            | 0,00             | 3.605,00                | 0,00        | 0,00     | 0,00                               | 3.605,00                  | 11,40                              | 0,00   | 181,20                            | 3.605,00                  |
| VIA CONTASSINO 10                                | 2.393,76                             | 0,00             | 87.118,08               | 0,00        | 0,00     | 0,00                               | 87.118,08                 | 1.146,58                           | 0,00   | 4.353,44                          | 87.118,08                 |
| VIA CORNELIO 22                                  | 6.000,00                             | 0,00             | 479,66                  | 0,00        | 0,00     | 0,00                               | 479,66                    | 3,50                               | 0,00   | 25,77                             | 479,66                    |
| VIA FABOGIA 7A                                   | 4.000,00                             | 0,00             | 165.211,98              | 0,00        | 0,00     | 0,00                               | 165.211,98                | 3.004,70                           | 0,00   | 9.012,90                          | 165.211,98                |
| VIA FONTE BILOMO 18                              | 7.980,42                             | 0,00             | 194.331,00              | 0,00        | 0,00     | 0,00                               | 194.331,00                | 3.804,66                           | 0,00   | 11.087,98                         | 194.331,00                |
| VIA FONTE RUOMO 21                               | 1.000,00                             | 0,00             | 117.204,88              | 0,00        | 0,00     | 0,00                               | 117.204,88                | 3.441,00                           | 0,00   | 7.035,90                          | 117.204,88                |
| VIA MAYER 29                                     | 313,30                               | 0,00             | 429,66                  | 0,00        | 0,00     | 0,00                               | 429,66                    | 8,50                               | 0,00   | 25,77                             | 429,66                    |
| VIA R. GARIBOLDI 10                              | 333,30                               | 0,00             | 1.388,98                | 0,00        | 0,00     | 0,00                               | 1.388,98                  | 25,78                              | 0,00   | 91,31                             | 1.388,98                  |
| VIA R. GARIBOLDI 136                             | 843,21                               | 0,00             | 882,42                  | 0,00        | 0,00     | 0,00                               | 882,42                    | 17,63                              | 0,00   | 32,95                             | 882,42                    |
| VIA V. TELLENA 108E                              | 842,21                               | 0,00             | 2.075,54                | 0,00        | 0,00     | 0,00                               | 2.075,54                  | 41,51                              | 0,00   | 124,53                            | 2.075,54                  |
| VIA VESTINA 108E                                 | 118,18                               | 0,00             | 21.306,07               | 0,00        | 0,00     | 0,00                               | 21.306,07                 | 400,12                             | 0,00   | 1.216,36                          | 21.306,07                 |
| <b>TORINO (TO)</b>                               |                                      |                  |                         |             |          |                                    |                           |                                    |  |                                   |                           |
| VIA FIORELLINO 8                                 | 2.360,00                             | 0,00             | 2.984,34                | 0,00        | 0,00     | 0,00                               | 2.984,34                  | 93,00                              | 0,00   | 177,27                            | 2.984,34                  |
| <b>UDINE (UD)</b>                                |                                      |                  |                         |             |          |                                    |                           |                                    |  |                                   |                           |
| Fondo IMMOBILI IN ESERCIZIO                      | 1.887.621,54                         | 0,00             | 27.006.641,48           | 0,00        | 0,00     | 0,00                               | 27.006.641,48             | 343.810,03                         | 0,00   | 1.631.432,94                      | 27.006.641,48             |
| Totale IMMOBILI DA REDDITO                       | 1.887.621,54                         | 0,00             | 27.006.641,48           | 0,00        | 0,00     | 0,00                               | 27.006.641,48             | 343.810,03                         | 0,00   | 1.631.432,94                      | 27.006.641,48             |
| <b>FERRENI</b>                                   |                                      |                  |                         |             |          |                                    |                           |                                    |  |                                   |                           |
| <b>FERRENI (FE)</b>                              |                                      |                  |                         |             |          |                                    |                           |                                    |  |                                   |                           |
| ROMA (RM)  |                                      |                  |                         |             |          |                                    |                           |                                    |  |                                   |                           |
| VIA PAJURE SI MERIA                              |                                      | 0,00             | 25.380,44               | 0,00        | 0,00     | 0,00                               | 25.380,44                 | 0,00                               | 0,00   | 0,00                              | 25.380,44                 |
| <b>UDINE (UD)</b>                                |                                      |                  |                         |             |          |                                    |                           |                                    |  |                                   |                           |
| Fondo FERRENI                                    | 0,00                                 | 0,00             | 25.380,44               | 0,00        | 0,00     | 0,00                               | 25.380,44                 | 0,00                               | 0,00   | 0,00                              | 25.380,44                 |
| Totale FERRENI                                   | 0,00                                 | 0,00             | 25.380,44               | 0,00        | 0,00     | 0,00                               | 25.380,44                 | 0,00                               | 0,00   | 0,00                              | 25.380,44                 |
| <b>LODI (LO)</b>                                 |                                      |                  |                         |             |          |                                    |                           |                                    |  |                                   |                           |
| <b>LODI (LO)</b>                                 |                                      |                  |                         |             |          |                                    |                           |                                    |  |                                   |                           |
| Fondo IMMOBILI IN ESERCIZIO                      | 1.087.621,04                         | 0,00             | 27.006.641,48           | 0,00        | 0,00     | 0,00                               | 27.006.641,48             | 343.810,03                         | 0,00   | 1.631.432,94                      | 27.006.641,48             |
| Totale IMMOBILI DA REDDITO                       | 1.087.621,04                         | 0,00             | 27.006.641,48           | 0,00        | 0,00     | 0,00                               | 27.006.641,48             | 343.810,03                         | 0,00   | 1.631.432,94                      | 27.006.641,48             |
| <b>FERRENI</b>                                   |                                      |                  |                         |             |          |                                    |                           |                                    |  |                                   |                           |
| <b>FERRENI (FE)</b>                              |                                      |                  |                         |             |          |                                    |                           |                                    |  |                                   |                           |
| Fondo FERRENI                                    | 0,00                                 | 0,00             | 25.380,44               | 0,00        | 0,00     | 0,00                               | 25.380,44                 | 0,00                               | 0,00   | 0,00                              | 25.380,44                 |
| Totale FERRENI                                   | 0,00                                 | 0,00             | 25.380,44               | 0,00        | 0,00     | 0,00                               | 25.380,44                 | 0,00                               | 0,00   | 0,00                              | 25.380,44                 |
| <b>LODI (LO)</b>                                 |                                      |                  |                         |             |          |                                    |                           |                                    |  |                                   |                           |
| <b>LODI (LO)</b>                                 |                                      |                  |                         |             |          |                                    |                           |                                    |  |                                   |                           |
| Fondo FERRENI                                    | 1.087.621,04                         | 0,00             | 27.006.641,48           | 0,00        | 0,00     | 0,00                               | 27.006.641,48             | 343.810,03                         | 0,00   | 1.631.432,94                      | 27.006.641,48             |
| Totale FERRENI                                   | 1.087.621,04                         | 0,00             | 27.006.641,48           | 0,00        | 0,00     | 0,00                               | 27.006.641,48             | 343.810,03                         | 0,00   | 1.631.432,94                      | 27.006.641,48             |

Allegato 1a

Rendiconto 2013 - IPP - SCIP - IMMOBILI DI PERTINENZA DELLA GESTIONE DELL' ISTITUTO POSTELEGRAFONICI - QUIESCENZA

| FTR - GESTIONE ASSICURATIVA A RIPARTIZIONE |                              |                  |                           |             |           |                                    |                           |                                  |                                       |                             |                          |
|--|------------------------------|------------------|---------------------------|-------------|-----------|------------------------------------|---------------------------|----------------------------------|---------------------------------------|-----------------------------|--------------------------|
| Ubicazione degli immobili                  | Totale anni to al 31/12/2012 | Vinazione amm to | Consistenza al 31/12/2013 | Aumenti (*) | Danni n   | Variazioni per cambio destinazione | Consistenza al 31/12/2013 | Amm to - 2° e minore) quota 2013 | Variazione fondo amm to per divisioni | Totale amm to al 31/12/2013 | Vallozione corrente 2013 |
| <b>IMMOBILI DA REDDITO</b>                 |                              |                  |                           |             |           |                                    |                           |                                  |                                       |                             |                          |
| <b>IMMOBILI IN ESERCIZIO</b>               |                              |                  |                           |             |           |                                    |                           |                                  |                                       |                             |                          |
| BOLZANO - BOZES (BZE)                      | 4.889,64                     | 0,00             | 122.016,00                | 0,00        | 0,00      | 0,00                               | 122.016,00                | 2.449,32                         | 0,00                                  | 7.120,96                    | 199.190,96               |
| VIA MENDOI A 91                            |                              |                  |                           |             |           |                                    |                           |                                  |                                       |                             |                          |
| MESSINA (ME)                               | 6.954,24                     | 0,00             | 163.856,00                | 0,00        | 0,00      | 0,00                               | 163.856,00                | 3.277,12                         | 0,00                                  | 9.811,36                    | 163.852,64               |
| VIA PANORAMICA BELLO STRETTO 2             |                              |                  |                           |             |           |                                    |                           |                                  |                                       |                             |                          |
| MILANO (MI)                                | 42.120,89                    | 0,00             | 1.053.000,00              | 0,00        | 0,00      | 0,00                               | 1.053.000,00              | 21.060,00                        | 0,00                                  | 63.180,89                   | 1.053.000,00             |
| VIA ARBE 55                                | 0,00                         | 0,00             | 0,00                      | 0,00        | 0,00      | 0,00                               | 0,00                      | 0,00                             | 0,00                                  | 0,00                        | 0,00                     |
| MADOLISAR                                  | 15.877,89                    | 0,00             | 376.942,00                | 0,00        | 0,00      | 0,00                               | 376.942,00                | 7.934,80                         | 0,00                                  | 23.812,69                   | 376.942,00               |
| VIA BERNARDO CAVALLINO 75                  | 0,00                         | 0,00             | 0,00                      | 0,00        | 0,00      | 0,00                               | 0,00                      | 0,00                             | 0,00                                  | 0,00                        | 0,00                     |
| VIA BERNARDO CAVALLINO 75                  | 31.415,10                    | 0,00             | 787.829,00                | 0,00        | 0,00      | 0,00                               | 787.829,00                | 15.739,58                        | 0,00                                  | 47.254,68                   | 787.829,00               |
| VIA NICHELE GUADAGNO 11-13                 |                              |                  |                           |             |           |                                    |                           |                                  |                                       |                             |                          |
| PALERMO (PA)                               | 7.465,44                     | 0,00             | 186.636,00                | 0,00        | 0,00      | 0,00                               | 186.636,00                | 3.732,72                         | 0,00                                  | 11.198,16                   | 186.636,00               |
| VIA BRIGATA AOSTA 20                       | 1.846,80                     | 0,00             | 46.170,00                 | 0,00        | 0,00      | 0,00                               | 46.170,00                 | 9.234,00                         | 0,00                                  | 2.710,20                    | 46.170,00                |
| VIA G. DA VERGAZZANO 25                    | 6.511,65                     | 0,00             | 162.792,00                | 0,00        | 0,00      | 0,00                               | 162.792,00                | 3.256,84                         | 0,00                                  | 6.767,45                    | 162.792,00               |
| PIESGHI (PT)                               |                              |                  |                           |             |           |                                    |                           |                                  |                                       |                             |                          |
| PRUNETTA VIA POGGIO BERSANO 21             | 709.310,64                   | 0,00             | 4.830.766,11              | 0,00        | 0,00      | 0,00                               | 4.830.766,11              | 96.015,32                        | 0,00                                  | 389.845,92                  | 4.830.766,11             |
| PRUNETTA VIA POGGIO BERSANO 21             | 78.700,36                    | 0,00             | 1.969.233,89              | 0,00        | 0,00      | 0,00                               | 1.969.233,89              | 39.384,68                        | 0,00                                  | 118.154,04                  | 1.969.233,89             |
| ROMA (RM)                                  |                              |                  |                           |             |           |                                    |                           |                                  |                                       |                             |                          |
| PIAZZA C A SCOTTI 8                        | 158,92                       | 0,00             | 3.973,21                  | 0,09        | 0,00      | 0,00                               | 3.973,21                  | 79,46                            | 0,00                                  | 338,38                      | 3.973,21                 |
| PIAZZA SCOTTI 10                           | 88,28                        | 0,00             | 2.207,21                  | 0,00        | 0,00      | 0,00                               | 2.207,21                  | 44,14                            | 0,00                                  | 137,47                      | 2.207,21                 |
| VIA BARBARA 6                              | 69.712,96                    | 0,00             | 1.742.800,00              | 0,00        | 0,00      | 0,00                               | 1.742.800,00              | 34.856,00                        | 0,00                                  | 104.568,96                  | 1.742.800,00             |
| VIA ROMPIANI 32                            | 11.894,68                    | 0,00             | 289.617,00                | 0,00        | 0,00      | 0,00                               | 289.617,00                | 5.792,34                         | 0,00                                  | 17.577,02                   | 289.617,00               |
| VIA CAFFARO 40-50-72                       | 137.808,28                   | 0,00             | 1.445.207,21              | 0,00        | 0,00      | 0,00                               | 1.445.207,21              | 68.904,14                        | 0,00                                  | 218.712,42                  | 1.445.207,21             |
| VIA CASTILAMONTE 1                         | 158,92                       | 0,00             | 3.973,21                  | 0,00        | 0,00      | 0,00                               | 3.973,21                  | 79,46                            | 0,00                                  | 238,38                      | 3.973,21                 |
| VIA CASTEL MONTE 5                         | 1.529,25                     | 0,00             | 38.231,68                 | 0,00        | 0,00      | 0,00                               | 38.231,68                 | 764,63                           | 0,00                                  | 2.293,89                    | 38.231,68                |
| VIA COSTANTINO 19                          | 4.126,00                     | 0,00             | 835.360,00                | 0,00        | 0,00      | 0,00                               | 835.360,00                | 17.107,20                        | 0,00                                  | 51.321,60                   | 835.360,00               |
| VIA COSTANTINO 22                          | 6.430,00                     | 0,00             | 160.351,21                | 0,00        | 0,00      | 0,00                               | 160.351,21                | 3.207,02                         | 0,00                                  | 9.645,06                    | 160.351,21               |
| VIA COSTANTINO 22                          | 294,40                       | 0,00             | 5.110,17                  | 0,00        | 0,00      | 0,00                               | 5.110,17                  | 1.022,03                         | 0,00                                  | 3.066,60                    | 5.110,17                 |
| VIA COSTANTINO 24                          | 5.661,60                     | 0,00             | 146.146,00                | 0,00        | 0,00      | 0,00                               | 146.146,00                | 29.229,20                        | 0,00                                  | 9.995,40                    | 146.146,00               |
| VIA COSTANTINO 28-32                       | 22.211,60                    | 0,00             | 568.542,00                | 0,00        | 0,00      | 0,00                               | 568.542,00                | 11.370,80                        | 0,00                                  | 33.582,40                   | 568.542,00               |
| VIA E. JENNER 25                           | 402,88                       | 0,00             | 31.371,95                 | 0,00        | 0,00      | 0,00                               | 31.371,95                 | 2.111,44                         | 0,00                                  | 6.941,32                    | 31.371,95                |
| VIA F. O. DA PENNABILI 118                 | 4.126,00                     | 0,00             | 103.490,00                | 0,00        | 0,00      | 0,00                               | 103.490,00                | 2.069,80                         | 0,00                                  | 6.294,80                    | 103.490,00               |
| VIA FALCONIERI 117                         | 7.126,00                     | 0,00             | 178.106,00                | 0,00        | 0,00      | 0,00                               | 178.106,00                | 3.562,10                         | 0,00                                  | 10.686,10                   | 178.106,00               |
| VIA FONTE BUONO 19                         | 9.120,74                     | 0,00             | 228.018,53                | 0,00        | 0,00      | 0,00                               | 228.018,53                | 4.560,37                         | 0,00                                  | 13.681,13                   | 228.018,53               |
| VIA FONTE BUONO 21                         | 2.596,04                     | 0,00             | 64.906,87                 | -2.570,54   | 50.008,46 | 0,00                               | 12.323,87                 | 1.298,02                         | 3.154,62                              | 3.154,62                    | 64.906,87                |
| VIA PALASCIANO 48                          | 6.473,40                     | 0,00             | 161.834,84                | 0,00        | 0,00      | 0,00                               | 161.834,84                | 3.236,70                         | 0,00                                  | 9.710,10                    | 161.834,84               |
| VIA PALASCIANO 48                          | 76.320,00                    | 0,00             | 1.913.000,00              | 0,00        | 0,00      | 0,00                               | 1.913.000,00              | 38.260,00                        | 0,00                                  | 114.780,00                  | 1.913.000,00             |
| VIA PERRUCCHETTI 3                         | 0,00                         | 0,00             | 0,00                      | 0,00        | 0,00      | 0,00                               | 0,00                      | 0,00                             | 0,00                                  | 0,00                        | 0,00                     |
| VIA R. GARIBOLDI 101                       | 1.293,60                     | 0,00             | 32.140,00                 | 0,00        | 0,00      | 0,00                               | 32.140,00                 | 642,80                           | 0,00                                  | 1.940,40                    | 32.140,00                |
| VIA R. GARIBOLDI 101                       | 1.293,60                     | 0,00             | 32.140,00                 | 0,00        | 0,00      | 0,00                               | 32.140,00                 | 642,80                           | 0,00                                  | 1.940,40                    | 32.140,00                |
| VIA R. GARIBOLDI 101                       | 4.346,74                     | 0,00             | 108.718,64                | 0,00        | 0,00      | 0,00                               | 108.718,64                | 2.174,37                         | 0,00                                  | 6.523,11                    | 108.718,64               |
| VIA R. GARIBOLDI 109                       | 152,70                       | 0,00             | 3.817,28                  | 0,00        | 0,00      | 0,00                               | 3.817,28                  | 763,45                           | 0,00                                  | 2.259,05                    | 3.817,28                 |
| VIA R. GARIBOLDI 137                       | 2.402,40                     | 0,00             | 60.995,00                 | 0,00        | 0,00      | 0,00                               | 60.995,00                 | 1.219,90                         | -1.660,20                             | 1.940,40                    | 60.995,00                |
| VIA R. GARIBOLDI 137                       | 844,72                       | 0,00             | 21.118,03                 | 0,00        | 0,00      | 0,00                               | 21.118,03                 | 4.223,60                         | 0,00                                  | 1.267,08                    | 21.118,03                |
| VIA R. GARIBOLDI 139                       | 1.541,56                     | 0,00             | 233.238,99                | 0,00        | 0,00      | 0,00                               | 233.238,99                | 4.670,78                         | 0,00                                  | 14.012,34                   | 233.238,99               |
| VIA VALTELLINA 128H                        | 172,80                       | 0,00             | 4.320,00                  | 0,00        | 0,00      | 0,00                               | 4.320,00                  | 864,00                           | 0,00                                  | 2.592,80                    | 4.320,00                 |
| VIA VALTELLINA 128H                        | 1.330,00                     | 0,00             | 33.250,00                 | 0,00        | 0,00      | 0,00                               | 33.250,00                 | 665,00                           | 0,00                                  | 1.993,00                    | 33.250,00                |
| LORIANO (LR)                               |                              |                  |                           |             |           |                                    |                           |                                  |                                       |                             |                          |
| VIA FOGGIAZZO 28                           | 103,92                       | 0,00             | 2.648,42                  | 0,00        | 0,00      | 0,00                               | 2.648,42                  | 52,97                            | 0,00                                  | 158,94                      | 2.648,42                 |

Allegato 1a

Rendiconto 2013 - IPP - SCIP - IMMOBILI DI PERTINENZA DELLA GESTIONE DELL'ISTITUTO POSTELEGRAFONICI - QUIESCENZA

| FTR - GESTIONE ASSICURATIVA A RIPARTIZIONE |                                |                      |                            |             |           |   |                              |  |  |                                |                              |
|--|--------------------------------|----------------------|----------------------------|-------------|-----------|---|------------------------------|--|--|--------------------------------|------------------------------|
|  | Totale amm.to al<br>31/12/2012 | Variazioni<br>amm.to | Consistenza al<br>1/1/2013 | Aumenti (*) | Diminuti  | Variazioni per<br>cambio di valutazione | Consistenza al<br>31/12/2013 | Amm.to (-2% o<br>minori) quota<br>2013 | Variazione fondo<br>ammort per<br>disposizioni | Totale amm.to al<br>31/12/2013 | Valutazione<br>corrente 2013 |
| Ubicazione degli immobili                  |                                |                      |                            |             |           |   |                              |  |  |                                |                              |
| <b>II Totale IMMOBILI IN ESERCIZIO</b>     | 807.461,46                     | 0,00                 | 20.186.537,45              | -2.570,54   | 77.726,46 | 0,00                                    | 20.106.240,45                | -403.730,73                            | -4.817,82                                      | 1.206.374,37                   | 20.231.097,45                |
| <b>Totale IMMOBILI DA REDDITO</b>          | 807.461,46                     | 0,00                 | 20.186.537,45              | -2.570,54   | 77.726,46 | 0,00                                    | 20.106.240,45                | -403.730,73                            | -4.817,82                                      | 1.206.374,37                   | 20.231.097,45                |
| <b>TOTALI DI RIFERIMENTO</b>               |                                |                      |                            |             |           |   |                              |  |  |                                |                              |
| <b>IMMOBILI DA REDDITO</b>                 |                                |                      |                            |             |           |   |                              |  |  |                                |                              |
| <b>Totale IMMOBILI IN ESERCIZIO</b>        | 807.461,46                     | 0,00                 | 20.186.537,45              | -2.570,54   | 77.726,46 | 0,00                                    | 20.106.240,45                | -403.730,73                            | -4.817,82                                      | 1.206.374,37                   | 20.231.097,45                |
| <b>Totale IMMOBILI DA REDDITO</b>          | 807.461,46                     | 0,00                 | 20.186.537,45              | -2.570,54   | 77.726,46 | 0,00                                    | 20.106.240,45                | -403.730,73                            | -4.817,82                                      | 1.206.374,37                   | 20.231.097,45                |
| <b>TOTALE GENERALE</b>                     | 807.461,46                     | 0,00                 | 20.186.537,45              | -2.570,54   | 77.726,46 | 0,00                                    | 20.106.240,45                | -403.730,73                            | -4.817,82                                      | 1.206.374,37                   | 20.231.097,45                |

allegato 2a

## CONTRIBUTI

| Descrizione  | Consuntivo 2013                |   |  |   | Consuntivo 2012<br>(dato economico)<br>( 5 ) | Variazione<br><br>( 4 - 5 ) = ( 6 ) |
|--|--------------------------------|---|--|---|--|-------------------------------------|
|  | accertati<br>nel 2013<br>( 1 ) | meno: rateo al 31<br>dicembre 2012<br>( 2 ) | più: rateo al 31<br>dicembre 2013<br>( 3 ) | totale<br>(dato economico)<br>(1-2+3) = (4) |  |                                     |
| Aliquote contributive a carico dei<br>datori di lavoro e/o degli iscritti      | 1.348.069.510,74               | 164.746.094,00                              | 173.702.878,96                             | 1.357.026.295,70                            | 1.305.931.433,05                             | 51.094.862,65                       |
| Quote di partecipazione degli<br>iscritti all'onere di specifiche<br>gestioni: |                                |   |  |   |  |                                     |
| Contributi volontari   | 17.397.455,04                  | 164.746.094,00                              | 173.702.878,96                             | 1.357.026.295,70                            | 1.305.931.433,05                             | 51.094.862,65                       |
| Riserve e valori capitali di riscatto<br>versati dagli iscritti                | 2.543.078,66                   |   |  | 17.397.455,04                               | 12.985.039,09                                | 4.412.415,95                        |
|  | 19.940.533,70                  | 0,00  | 0,00                                       | 2.543.078,66                                | 1.087.448,31                                 | 1.455.630,35                        |
| TOTALE   | 1.368.010.044,44               | 164.746.094,00                              | 173.702.878,96                             | 1.376.966.829,40                            | 1.320.003.920,45                             | 56.962.908,95                       |

allegato 3a

## SPESE PER PRESTAZIONI ISTITUZIONALI

| Descrizione   | Consuntivo 2013                |   |  |   | Consuntivo 2012<br>(dato economico)<br>( 5 ) | Variazione<br>(4 - 5) = ( 6 ) |
|---|--------------------------------|---|--|---|--|-------------------------------|
|   | impegnati<br>nel 2013<br>( 1 ) | meno: rateo al 31<br>dicembre 2012<br>( 2 ) | più: rateo al 31<br>dicembre 2013<br>( 3 ) | totale<br>(dato economico)<br>(1-2+3) = (4) |  |                               |
| <i>rate forde</i>   | 2.551.329.356,18               | 2.932.300,00                                | 3.315.100,00                               | 2.551.712.156,18                            | 2.486.549.233,78                             | 65.162.922,40                 |
| Onere a carico Gias ex art. 6, c. 5 e 7 del D.L. 487/1993 convertito in Legge n. 71/1994                            | 835.214.550,97                 | 0,00  | 0,00                                       | 835.214.550,97                              | 837.381.730,73                               | -2.167.179,76                 |
| Rate di pensione a seguito di totalizzazione dei periodi assicurativi D.L.gs. 42/2006                               | 19.665,11                      | 0,00  | 0,00                                       | 19.665,11                                   | 8.799,57                                     | 10.865,54                     |
| Oneri derivanti da interventi e misure agevolate per costituzione di posizioni ass.ve art. 1, comma 238, L.228/2012 | 1.000,00                       | 0,00  | 0,00                                       | 1.000,00                                    | 0,00   | 1.000,00                      |
| <i>rate nette</i>   | 1.716.094.140,10               | 2.932.300,00                                | 3.315.100,00                               | 1.716.476.940,10                            | 1.649.158.703,48                             | 67.318.236,62                 |
| <b>TOTALE</b>   | 1.716.094.140,10               | 2.932.300,00                                | 3.315.100,00                               | 1.716.476.940,10                            | 1.649.158.703,48                             | 67.318.236,62                 |

Gestione cassa integrativa del personale dell'ex azienda di Stato per i servizi telefonici (ASST)

GESTIONE SPECIALE DI PREVIDENZA PER IL PERSONALE DELLE "POSTE ITALIANE S.p.A."  
 GESTIONE CASSA INTEGRATIVA DEL PERSONALE DELL'EX AZIENDA DI STATO PER I SERVIZI TELEFONICI (ASST)  
 SITUAZIONE PATRIMONIALE AL 31 DICEMBRE 2013

| ATTIVO   |  |                              |                              |                      |
|----------|--|------------------------------|------------------------------|----------------------|
|          | Denominazione Conto  | Consistenza al<br>31/12/2013 | Consistenza al<br>31/12/2012 | Variazioni           |
| <b>B</b> | <b>IMMOBILIZZAZIONI</b>  |                              |                              |                      |
| II       | Immobilizzazioni materiali                                       |                              |                              |                      |
| 1        | Terreni e fabbricati   |                              |                              |                      |
|          | Quota di partecipazione all'acquisizione di immobili strumentali | 7.660,65                     | 6.001,83                     | 1.658,82             |
|          | <b>TOTALE</b>  | <b>7.660,65</b>              | <b>6.001,83</b>              | <b>1.658,82</b>      |
| III      | Immobilizzazioni finanziarie                                     |                              |                              |                      |
| 3        | Altri titoli:  |                              |                              |                      |
|          | Impleghi titoli diversi  | 16.354.833,82                | 16.354.833,82                | 0,00                 |
| 4        | Crediti finanziari diversi                                       |                              |                              |                      |
|          | Quota di partecipazione agli investimenti patrimoniali unitari   | 17.533,96                    | 36.070,71                    | -18.536,75           |
|          | <b>TOTALE</b>  | <b>16.372.367,78</b>         | <b>16.390.904,53</b>         | <b>-18.536,75</b>    |
|          | <b>TOTALE IMMOBILIZZAZIONI</b>                                   | <b>16.380.028,43</b>         | <b>16.396.906,36</b>         | <b>-16.877,93</b>    |
| <b>C</b> | <b>ATTIVO CIRCOLANTE</b>   |                              |                              |                      |
| IV       | Disponibilità liquide:   |                              |                              |                      |
| 3        | Rapporti diretti di c/c con la gestione produzione e servizi     | 1.219.276,67                 | 4.250.260,92                 | -3.030.984,25        |
|          | <b>TOTALE</b>  | <b>1.219.276,67</b>          | <b>4.250.260,92</b>          | <b>-3.030.984,25</b> |
|          | <b>TOTALE ATTIVO CIRCOLANTE</b>                                  | <b>1.219.276,67</b>          | <b>4.250.260,92</b>          | <b>-3.030.984,25</b> |
|          | <b>TOTALE ATTIVO</b>   | <b>17.599.305,10</b>         | <b>20.647.167,28</b>         | <b>-3.047.862,18</b> |

GESTIONE SPECIALE DI PREVIDENZA PER IL PERSONALE DELLE "POSTE ITALIANE S.p.A."  
 GESTIONE CASSA INTEGRATIVA DEL PERSONALE DELL'EX AZIENDA DI STATO PER I SERVIZI TELEFONICI (ASST)  
 SITUAZIONE PATRIMONIALE AL 31 DICEMBRE 2013

| PASSIVO  |   |                              |                              |               |
|----------|---|------------------------------|------------------------------|---------------|
|          | Denominazione Conto                               | Consistenza al<br>31/12/2013 | Consistenza al<br>31/12/2012 | Variazioni    |
| <b>A</b> | <b>PATRIMONIO NETTO</b>                           |                              |                              |               |
| VIII     | Avanzi (Disavanzi) economici portati a nuovo      |                              |                              |               |
| 1        | Avanzi (Disavanzi) economici portati a nuovo      |                              |                              |               |
|          | Avanzo economico esercizi precedenti              | 20.643.919,92                | 24.012.668,75                | -3.368.748,83 |
|          | <b>TOTALE</b>                                     | 20.643.919,92                | 24.012.668,75                | -3.368.748,83 |
| IX       | Avanzo (Disavanzo) economico d'esercizio          |                              |                              |               |
| 1        | Avanzo (Disavanzo) economico d'esercizio          |                              |                              |               |
|          | Disavanzo economico d'esercizio                   | -3.047.862,18                | -3.368.748,83                | 320.886,65    |
|          | <b>TOTALE</b>                                     | -3.047.862,18                | -3.368.748,83                | 320.886,65    |
|          | <b>TOTALE PATRIMONIO NETTO</b>                    | 17.596.057,74                | 20.643.919,92                | -3.047.862,18 |
| <b>E</b> | <b>DEBITI</b>                                     |                              |                              |               |
| 1        | Debiti  |                              |                              |               |
|          | Debiti per le spese per prestazioni istituzionali | 2.536,17                     | 2.536,17                     | 0,00          |
| 12       | Debiti diversi                                    |                              |                              |               |
|          | Debiti diversi (rate pensione)                    | 711,19                       | 711,19                       | 0,00          |
|          | <b>TOTALE</b>                                     | 3.247,36                     | 3.247,36                     | 0,00          |
|          | <b>TOTALE DEBITI</b>                              | 3.247,36                     | 3.247,36                     | 0,00          |
|          | <b>TOTALE PASSIVO</b>                             | 17.599.305,10                | 20.647.167,28                | -3.047.862,18 |

**GESTIONE SPECIALE DI PREVIDENZA PER IL PERSONALE DELLE "POSTE ITALIANE s.p.a."  
GESTIONE CASSA INTEGRATIVA DEL PERSONALE DELL'EX AZIENDA DI STATO PER I SERVIZI TELEFONICI (ASST)  
BILANCIO ECONOMICO PER L'ANNO 2013**

|               |   | CONSUNTIVO<br>2013   | CONSUNTIVO<br>2012   | VARIAZIONI         |
|---------------|---|----------------------|----------------------|--------------------|
| <b>A</b>      | <b>VALORE DELLA PRODUZIONE</b>  |                      |                      |                    |
| <b>A.05</b>   | <b>ALTRI RICAVI E PROVENTI</b>  |                      |                      |                    |
|               | <b>ENTRATE ACCERTATE NELL'ESERCIZIO</b>   |                      |                      |                    |
|               | Entrate non classificabili in altre voci  | 3.525,00             | 5.077,00             | -1.552,00          |
|               | <i>Totale altri ricavi e proventi</i>   | <b>3.525,00</b>      | <b>5.077,00</b>      | <b>-1.552,00</b>   |
|               | <b>TOTALE VALORE DELLA PRODUZIONE (A)</b>   | <b>3.525,00</b>      | <b>5.077,00</b>      | <b>-1.552,00</b>   |
| <b>B</b>      | <b>COSTO DELLA PRODUZIONE</b>   |                      |                      |                    |
| <b>B.06</b>   | <b>COSTI PER ACQUISTO MATERIE PRIME, SUSSIDIARIE, CONSUMO E MERCI</b>   |                      |                      |                    |
| <b>B.06.a</b> | <b>PRESTAZIONI ISTITUZIONALI</b>  |                      |                      |                    |
|               | <b>SPESE IMPEGNATE DELL'ESERCIZIO</b>   |                      |                      |                    |
|               | Spese per prestazioni   | -2.689.025,23        | -3.151.959,30        | 462.934,07         |
|               | Poste correttive e compensative di spese correnti   | 88.505,60            | 17.176,40            | 71.329,20          |
|               | <i>Totale delle prestazioni istituzionali</i>   | <b>-2.600.519,63</b> | <b>-3.134.782,90</b> | <b>534.263,27</b>  |
| <b>B.14</b>   | <b>ONERI DIVERSI DI GESTIONE</b>  |                      |                      |                    |
|               | <b>SPESE DI PERTINENZA DELL'ESERCIZIO</b>   |                      |                      |                    |
|               | Spese non classificabili in altre voci  | -1.285,00            | -1.932,00            | 647,00             |
|               | Spese di amministrazione  | -448.725,17          | -353.866,46          | -94.858,71         |
|               | Onere per il trasferimento allo Stato delle economie derivanti dalla riduzione delle spese di amministrazione | -61.570,19           | -18.759,00           | -42.811,19         |
|               | <i>Totale oneri diversi di gestione</i>   | <b>-511.580,36</b>   | <b>-374.557,46</b>   | <b>-137.022,90</b> |
|               | <b>TOTALE COSTI DELLA PRODUZIONE (B)</b>  | <b>-3.112.099,99</b> | <b>-3.509.340,36</b> | <b>397.240,37</b>  |
|               | <b>DIFFERENZA TRA VALORE E COSTI DELLA PRODUZIONE (A) + (B)</b>   | <b>-3.108.574,99</b> | <b>-3.504.263,36</b> | <b>395.688,37</b>  |
| <b>C</b>      | <b>PROVENTI E ONERI FINANZIARI</b>  |                      |                      |                    |
| <b>C.16</b>   | <b>ALTRI PROVENTI FINANZIARI</b>  |                      |                      |                    |
|               | <b>ENTRATE DI PERTINENZA DELL'ESERCIZIO ACCERTATE NELL'ESERCIZIO</b>  |                      |                      |                    |
|               | Interessi sui c/c postali   | 0,00                 | 700,90               | -700,90            |
|               | Interessi sulle disponibilità nei c/c bancari   | 95,00                | 190,00               | -95,00             |
|               | Interessi sui c/c con INPS per anticipazioni alle gestioni deficitarie  | 77.736,00            | 147.418,00           | -69.682,00         |
|               | Redditi degli investimenti patrimoniali unitari   | 381,00               | 810,00               | -429,00            |
|               | Canone d'uso netto  | 218,90               | 164,40               | 54,50              |
|               | <i>Totale altri proventi finanziari</i>   | <b>78.430,90</b>     | <b>149.283,30</b>    | <b>-70.852,40</b>  |
|               | <b>TOTALE PROVENTI E ONERI FINANZIARI (C)</b>   | <b>78.430,90</b>     | <b>149.283,30</b>    | <b>-70.852,40</b>  |
|               | <b>RISULTATO PRIMA DELLE IMPOSTE (A) + (B) + (C) + (D) + (E)</b>  | <b>-3.030.144,09</b> | <b>-3.354.980,06</b> | <b>324.835,97</b>  |
| <b>F</b>      | <b>IMPOSTE DELL'ESERCIZIO</b>   |                      |                      |                    |
| <b>F.01</b>   | <b>IMPOSTE DELL'ESERCIZIO</b>   |                      |                      |                    |
|               | Oneri tributari   | -17.718,09           | -13.768,77           | -3.949,32          |
|               | <i>Totale imposte dell'esercizio</i>  | <b>-17.718,09</b>    | <b>-13.768,77</b>    | <b>-3.949,32</b>   |
|               | <b>RISULTATO D'ESERCIZIO</b>  |                      |                      |                    |
|               | <b>AVANZO / DISAVANZO ECONOMICO</b>   | <b>-3.047.862,18</b> | <b>-3.368.748,83</b> | <b>320.886,65</b>  |

## Gestione mutualità

GESTIONE SPECIALE DI PREVIDENZA PER IL PERSONALE DELLE "POSTE ITALIANE S.p.A."  
GESTIONE MUTUALITA'  
SITUAZIONE PATRIMONIALE AL 31 DICEMBRE 2013

| ATTIVO   |   |                              |                              |                      |
|----------|---|------------------------------|------------------------------|----------------------|
|          | Denominazione Conto   | Consistenza al<br>31/12/2013 | Consistenza al<br>31/12/2012 | Variazioni           |
| <b>B</b> | <b>IMMOBILIZZAZIONI</b>   |                              |                              |                      |
| II       | Immobilizzazioni materiali  |                              |                              |                      |
| 1        | Terreni e fabbricati  |                              |                              |                      |
|          | Immobili da reddito (all. 1b)   | 3.219.765,13                 | 3.219.765,13                 | 0,00                 |
|          | Fondo ammortamento immobili   | -193.185,90                  | -128.790,60                  | -64.395,30           |
|          | Quota di partecipazione all'acquisizione di Immobili strumentali                    | 25.359,25                    | 32.938,90                    | -7.579,65            |
|          | <b>TOTALE</b>   | <b>3.051.938,48</b>          | <b>3.123.913,43</b>          | <b>-71.974,95</b>    |
| III      | Immobilizzazioni finanziarie  |                              |                              |                      |
| 2        | Crediti:  |                              |                              |                      |
| 2d       | Verso altri   |                              |                              |                      |
|          | Prestiti concessi agli iscritti della gestione Mutualità                            | 1.232.567,19                 | 1.244.542,37                 | -11.975,18           |
|          | Prestiti concessi agli iscritti della gestione Mutualità da perfezionare            | 91.837,26                    | 91.837,26                    | 0,00                 |
| 4        | Crediti finanziari diversi  |                              |                              |                      |
|          | Quota di partecipazione agli investimenti patrimoniali unitari                      | 187.443,09                   | 208.319,49                   | -20.876,40           |
|          | <b>TOTALE</b>   | <b>1.511.847,54</b>          | <b>1.544.699,12</b>          | <b>-32.851,58</b>    |
|          | <b>TOTALE IMMOBILIZZAZIONI</b>  | <b>4.563.786,02</b>          | <b>4.668.612,55</b>          | <b>-104.826,53</b>   |
| <b>C</b> | <b>ATTIVO CIRCOLANTE</b>  |                              |                              |                      |
| II       | Residui attivi  |                              |                              |                      |
| 2        | Crediti verso iscritti, soci e terzi  |                              |                              |                      |
|          | Crediti per quote di partecipazione degli iscritti all'onere di specifiche gestioni | 336.419,59                   | 336.419,59                   | 0,00                 |
|          | Crediti verso iscritti soci e terzi per entrate non classificabili in altre voci    |                              |                              | 0,00                 |
|          | Crediti per alienazione di immobili e diritti reali                                 | 115.426,07                   | 115.426,07                   | 0,00                 |
| 5        | Crediti verso altri   |                              |                              | 0,00                 |
|          | Crediti per altre riscossioni   | 181.142,30                   | 181.142,30                   | 0,00                 |
|          | <b>TOTALE</b>   | <b>632.987,96</b>            | <b>632.987,96</b>            | <b>0,00</b>          |
| IV       | Disponibilità   |                              |                              |                      |
| 3        | Denaro e valori in cassa  |                              |                              |                      |
|          | Rapporti diretti di c/c con la gestione produzione e servizi                        | 31.361.577,01                | 33.367.293,00                | -2.005.715,99        |
|          | <b>TOTALE</b>   | <b>31.361.577,01</b>         | <b>33.367.293,00</b>         | <b>-2.005.715,99</b> |
|          | <b>TOTALE ATTIVO CIRCOLANTE</b>   | <b>31.994.564,97</b>         | <b>34.000.280,96</b>         | <b>-2.005.715,99</b> |
|          | <b>TOTALE ATTIVO</b>  | <b>36.558.350,99</b>         | <b>38.668.893,51</b>         | <b>-2.110.542,52</b> |

GESTIONE SPECIALE DI PREVIDENZA PER IL PERSONALE DELLE "POSTE ITALIANE S.p.A."  
GESTIONE MUTUALITA'  
SITUAZIONE PATRIMONIALE AL 31 DICEMBRE 2013

| PASSIVO                          |  |                              |                              |                      |
|----------------------------------|--|------------------------------|------------------------------|----------------------|
|                                  | Denominazione Conto  | Consistenza al<br>31/12/2013 | Consistenza al<br>31/12/2012 | Variazioni           |
| <b>PATRIMONIO NETTO</b>          |  |                              |                              |                      |
| VIII                             | Avanzi (Disavanzi) economici portati a nuovo   |                              |                              |                      |
| 1                                | Avanzi (Disavanzi) economici portati a nuovo   |                              |                              |                      |
|                                  | Avanzo/Disavanzo economico esercizi precedenti   | 35.527.737,94                | 38.501.162,53                | -2.973.424,59        |
|                                  | <b>TOTALE</b>  | <b>35.527.737,94</b>         | <b>38.501.162,53</b>         | <b>-2.973.424,59</b> |
| IX                               | Avanzo (Disavanzo) economico d'esercizio   |                              |                              |                      |
| 1                                | Avanzo (Disavanzo) economico d'esercizio   |                              |                              |                      |
|                                  | Avanzo/Disavanzo economico d'esercizio   | -2.247.104,30                | -2.973.424,59                | 726.320,29           |
|                                  | <b>TOTALE</b>  | <b>-2.247.104,30</b>         | <b>-2.973.424,59</b>         | <b>726.320,29</b>    |
|                                  | <b>TOTALE PATRIMONIO NETTO</b>   | <b>33.280.633,64</b>         | <b>35.527.737,94</b>         | <b>-2.247.104,30</b> |
| <b>FONDI PER RISCHI ED ONERI</b> |  |                              |                              |                      |
| C                                | Fondi per rischi ed oneri  |                              |                              |                      |
| 1                                | Fondi per rischi ed oneri  |                              |                              |                      |
| 3                                | Altri rischi e oneri futuri  |                              |                              |                      |
|                                  | Fondo di accantonamento del plusvalore immobiliare e dell'eccedenza del relativo fondo di ammortamento | 2.200.637,13                 | 2.200.637,13                 | 0,00                 |
|                                  | <b>TOTALE</b>  | <b>2.200.637,13</b>          | <b>2.200.637,13</b>          | <b>0,00</b>          |
|                                  | <b>TOTALE FONDI PER RISCHI ED ONERI</b>  | <b>2.200.637,13</b>          | <b>2.200.637,13</b>          | <b>0,00</b>          |
| <b>DEBITI</b>                    |  |                              |                              |                      |
| E                                | Debiti   |                              |                              |                      |
| I                                | Debiti   |                              |                              |                      |
| 10                               | Debiti verso iscritti, soci e terzi per prestazioni dovute   |                              |                              |                      |
|                                  | Debiti per le spese per prestazioni istituzionali  | 343.688,13                   | 229.568,47                   | 114.119,66           |
| 12                               | Debiti diversi   |                              |                              |                      |
|                                  | Debiti per poste correttive e compensative di entrate correnti   | 3.279,61                     | 3.279,61                     | 0,00                 |
|                                  | Debiti per le concessioni di crediti e anticipazioni   | 657.463,84                   | 630.068,32                   | 27.395,52            |
|                                  | Debiti diversi   | 72.648,64                    | 77.602,04                    | -4.953,40            |
|                                  | <b>TOTALE</b>  | <b>1.077.080,22</b>          | <b>940.518,44</b>            | <b>136.561,78</b>    |
|                                  | <b>TOTALE DEBITI</b>   | <b>1.077.080,22</b>          | <b>940.518,44</b>            | <b>136.561,78</b>    |
|                                  | <b>TOTALE PASSIVO</b>  | <b>36.558.350,99</b>         | <b>38.668.893,51</b>         | <b>-2.110.542,52</b> |

**GESTIONE SPECIALE DI PREVIDENZA PER IL PERSONALE DELLE "POSTE ITALIANE S.p.A."**  
**GESTIONE MUTUALITA'**  
**BILANCIO ECONOMICO PER L'ANNO 2013**

|               |  | CONSUNTIVO<br>2013   | CONSUNTIVO<br>2012   | VARIAZIONI         |
|---------------|--|----------------------|----------------------|--------------------|
| <b>A</b>      | <b>VALORE DELLA PRODUZIONE</b>   |                      |                      |                    |
| <b>A.01</b>   | <b>PROVENTI E CORRISPETTIVI PER LA PRODUZIONE DELLE PRESTAZIONI E/O SERVIZI</b>                              |                      |                      |                    |
|               | <b>ENTRATE ACCERTATE NELL'ESERCIZIO</b>  |                      |                      |                    |
|               | Quote di partecipazione degli iscritti all'onere di specifiche gestioni                                      | 1.490.287,92         | 1.631.786,63         | -141.498,71        |
|               | Poste correttive e compensative di entrate correnti  | -5.782,06            | -7.287,50            | 1.505,44           |
|               | <i>Totale proventi e corrispettivi per la produzione delle prestazioni e/o servizi</i>                       | <b>1.484.505,86</b>  | <b>1.624.499,13</b>  | <b>-139.993,27</b> |
| <b>A.05</b>   | <b>ALTRI RICAVI E PROVENTI</b>   |                      |                      |                    |
|               | <b>ENTRATE ACCERTATE NELL'ESERCIZIO</b>  |                      |                      |                    |
|               | Entrate non classificabili in altre voci   | 10.875,07            | 14.358,02            | -3.482,95          |
|               | <i>Totale altri ricavi e proventi</i>  | <b>10.875,07</b>     | <b>14.358,02</b>     | <b>-3.482,95</b>   |
|               | <b>TOTALE VALORE DELLA PRODUZIONE (A)</b>  | <b>1.495.380,93</b>  | <b>1.638.857,15</b>  | <b>-143.476,22</b> |
| <b>B</b>      | <b>COSTO DELLA PRODUZIONE</b>  |                      |                      |                    |
| <b>B.06</b>   | <b>COSTI PER ACQUISTO MATERIE PRIME, SUSSIDIARIE, CONSUMO E MERCI</b>  |                      |                      |                    |
| <b>B.06.a</b> | <b>PRESTAZIONI ISTITUZIONALI</b>   |                      |                      |                    |
|               | <b>SPESE IMPEGNATE DELL'ESERCIZIO</b>  |                      |                      |                    |
|               | Spese per prestazioni (all. 2b)  | -2.756.645,07        | -3.235.156,69        | 478.511,62         |
|               | Poste correttive e compensative di spese correnti  | 0,00                 | 2.227,32             | -2.227,32          |
|               | <i>Totale delle prestazioni istituzionali</i>  | <b>-2.756.645,07</b> | <b>-3.232.929,37</b> | <b>476.284,30</b>  |
| <b>B.14</b>   | <b>ONERI DIVERSI DI GESTIONE</b>   |                      |                      |                    |
|               | <b>SPESE IMPEGNATE DELL'ESERCIZIO</b>  |                      |                      |                    |
|               | Spese non classificabili in altre voci   | -3.357,00            | -5.046,00            | 1.689,00           |
|               | Spese di amministrazione   | -1.485.416,37        | -1.942.099,86        | 456.683,49         |
|               | Onere per il trasferimento allo Stato delle economie derivanti dall'riduzione delle spese di amministrazione | -203.805,03          | -102.924,00          | -100.881,03        |
|               | <i>Totale oneri diversi di gestione</i>  | <b>-1.692.578,40</b> | <b>-2.050.069,86</b> | <b>357.491,46</b>  |
|               | <b>TOTALE COSTI DELLA PRODUZIONE (B)</b>   | <b>-4.449.223,47</b> | <b>-5.282.999,23</b> | <b>833.775,76</b>  |
|               | <b>DIFFERENZA TRA VALORE E COSTI DELLA PRODUZIONE (A) + (B)</b>  | <b>-2.953.842,54</b> | <b>-3.644.142,08</b> | <b>690.299,54</b>  |
| <b>C</b>      | <b>PROVENTI E ONERI FINANZIARI</b>   |                      |                      |                    |
| <b>C.16</b>   | <b>ALTRI PROVENTI FINANZIARI</b>   |                      |                      |                    |
|               | <b>ENTRATE DI PERTINENZA DELL'ESERCIZIO ACCERTATE NELL'ESERCIZIO</b>   |                      |                      |                    |
|               | Interessi sui c/c postali  | 9.260,84             | 10.378,11            | -1.117,27          |
|               | Interessi sulle disponibilità nei c/c bancari  | 1.018,00             | 1.097,00             | -79,00             |
|               | Interessi sui c/c con INPS per anticipazioni alle gestioni deficitarie                                       | 831.699,00           | 851.184,00           | -19.485,00         |
|               | Redditi degli investimenti patrimoniali unitari  | 4.073,00             | 4.678,00             | -605,00            |
|               | Canone d'uso netto   | 724,63               | 902,25               | -177,62            |
|               | <i>Totale altri proventi finanziari</i>  | <b>846.775,47</b>    | <b>868.239,36</b>    | <b>-21.463,89</b>  |
| <b>C.17</b>   | <b>INTERESSI PASSIVI ED ALTRI ONERI FINANZIARI</b>   |                      |                      |                    |
|               | <b>SPESE IMPEGNATE NELL'ESERCIZIO</b>  |                      |                      |                    |
|               | Perdite investimenti patrimoniali non unitari  | -78.388,66           | -116.539,18          | 38.150,52          |
|               | <i>Totale interessi passivi ed altri oneri finanziari</i>  | <b>-78.388,66</b>    | <b>-116.539,18</b>   | <b>38.150,52</b>   |
|               | <b>TOTALE PROVENTI E ONERI FINANZIARI (C)</b>  | <b>768.386,81</b>    | <b>751.700,18</b>    | <b>16.686,63</b>   |
|               | <b>RISULTATO PRIMA DELLE IMPOSTE (A) + (B) + (C)</b>   | <b>-2.185.455,73</b> | <b>-2.892.441,90</b> | <b>706.986,17</b>  |
| <b>F</b>      | <b>IMPOSTE DELL'ESERCIZIO</b>  |                      |                      |                    |
| <b>F.01</b>   | <b>IMPOSTE DELL'ESERCIZIO</b>  |                      |                      |                    |
|               | Oneri tributari  | -61.648,57           | -80.982,69           | 19.334,12          |
|               | <i>Totale imposte dell'esercizio</i>   | <b>-61.648,57</b>    | <b>-80.982,69</b>    | <b>19.334,12</b>   |
|               | <b>RISULTATO D'ESERCIZIO</b>   |                      |                      |                    |
|               | <b>AVANZO / DISAVANZO ECONOMICO</b>  | <b>-2.247.104,30</b> | <b>-2.973.424,59</b> | <b>726.320,29</b>  |

Allegato 1b

## Rendiconto 2013 - IPT - IMMOBILI DI PERTINENZA DELLA GESTIONE DELL'ISTITUTO POSTELEGRAFONICI - MUTUALITÀ

| FTT - GESTIONE MUTUALITÀ            |                                |                  |                         |             |          |                                    |                           |                                  |  |                                |                           |
|-------------------------------------|--------------------------------|------------------|-------------------------|-------------|----------|------------------------------------|---------------------------|----------------------------------|--|--------------------------------|---------------------------|
| Ubicazione degli immobili           | Totale ammontare al 31/12/2012 | Variazioni annue | Consistenza al 1/1/2013 | Aumenti (*) | Danni n° | Variazioni per cambio destinazione | Consistenza al 31/12/2013 | Amm.to (-2,00) minore quote 2013 | Variazione fondo ammort. per deprezzamenti | Totale ammontare al 31/12/2013 | Valutazione corrente 2013 |
| <b>IMMOBILI IN ESERCIZIO</b>        |                                |                  |                         |             |          |                                    |                           |                                  |  |                                |                           |
| ROMA (RM)                           |                                |                  |                         |             |          |                                    |                           |                                  |  |                                |                           |
| VIA AMEDEO II 16 A                  | 112.310,98                     | 0,00             | 2.807.774,74            | 0,00        | 0,00     | 0,00                               | 2.807.774,74              | 56.155,49                        | 0,00                                       | 168.466,47                     | 2.807.774,74              |
| VIA CARLO SPINOLA 11                | 16.479,62                      | 0,00             | 411.990,39              | 0,00        | 0,00     | 0,00                               | 411.990,39                | 8.219,81                         | 0,00                                       | 24.719,43                      | 411.990,39                |
| <b>Totale IMMOBILI IN ESERCIZIO</b> | 128.790,60                     | 0,00             | 3.219.765,13            | 0,00        | 0,00     | 0,00                               | 3.219.765,13              | 64.395,30                        | 0,00                                       | 193.185,90                     | 3.219.765,13              |
| <b>Totale IMMOBILI DA REDDITO</b>   | 128.790,60                     | 0,00             | 3.219.765,13            | 0,00        | 0,00     | 0,00                               | 3.219.765,13              | 64.395,30                        | 0,00                                       | 193.185,90                     | 3.219.765,13              |
| <b>TOTALI DI RIEPILOGO</b>          |                                |                  |                         |             |          |                                    |                           |                                  |  |                                |                           |
| <b>IMMOBILI DA REDDITO</b>          |                                |                  |                         |             |          |                                    |                           |                                  |  |                                |                           |
| Totale IMMOBILI IN ESERCIZIO        | 128.790,60                     | 0,00             | 3.219.765,13            | 0,00        | 0,00     | 0,00                               | 3.219.765,13              | 64.395,30                        | 0,00                                       | 193.185,90                     | 3.219.765,13              |
| Totale IMMOBILI DA REDDITO          | 128.790,60                     | 0,00             | 3.219.765,13            | 0,00        | 0,00     | 0,00                               | 3.219.765,13              | 64.395,30                        | 0,00                                       | 193.185,90                     | 3.219.765,13              |
| <b>TOTALE GENERALE</b>              | 128.790,60                     | 0,00             | 3.219.765,13            | 0,00        | 0,00     | 0,00                               | 3.219.765,13              | 64.395,30                        | 0,00                                       | 193.185,90                     | 3.219.765,13              |

allegato 2b

## SPESE PER PRESTAZIONI ISTITUZIONALI

| Descrizione           | Consuntivo 2013                |   |  |   | Consuntivo 2012<br>(dato economico)<br>( 5 ) | Variazione<br>(4 - 5) = ( 6 ) |
|-----------------------|--------------------------------|---|--|---|--|-------------------------------|
|                       | impegnati<br>nel 2013<br>( 1 ) | meno: rateo al 31<br>dicembre 2012<br>( 2 ) | più: rateo al 31<br>dicembre 2013<br>( 3 ) | totale<br>(dato economico)<br>(1-2+3) = (4) |  |                               |
| Spese per prestazioni | 2.756.645,07                   | 0,00  | 0,00                                       | 2.756.645,07                                | 3.235.156,69                                 | -478.511,62                   |
| <b>TOTALE</b>         | <b>2.756.645,07</b>            | <b>0,00</b>                                 | <b>0,00</b>                                | <b>2.756.645,07</b>                         | <b>3.235.156,69</b>                          | <b>-478.511,62</b>            |

## Gestione assistenza

GESTIONE SPECIALE DI PREVIDENZA PER IL PERSONALE DELLE "POSTE ITALIANE S.p.A."  
GESTIONE ASSISTENZA  
SITUAZIONE PATRIMONIALE AL 31 DICEMBRE 2013

| ATTIVO     |   |                              |                              |                    |
|------------|---|------------------------------|------------------------------|--------------------|
|            | Denominazione Conto   | Consistenza al<br>31/12/2013 | Consistenza al<br>31/12/2012 | Variazioni         |
| <b>B</b>   | <b>IMMOBILIZZAZIONI</b>   |                              |                              |                    |
| <b>II</b>  | Immobilizzazioni materiali  |                              |                              |                    |
| <b>1</b>   | Terreni e fabbricati  |                              |                              |                    |
|            | Immobili da reddito (all. 1d)   | 8.237.130,15                 | 8.237.130,15                 | 0,00               |
|            | Fondo ammortamento immobili   | -629.888,16                  | -419.925,44                  | -209.962,72        |
|            | Immobili strumentali adibiti a pensionato/studentato presso l'Hotel Diamond (all. 1d) | 2.261.005,82                 | 2.261.005,82                 | 0,00               |
|            | Quota di partecipazione all'acquisizione di immobili strumentali adibiti ad uffici    | 62.300,48                    | 67.874,39                    | -5.573,91          |
|            | <b>TOTALE</b>   | <b>9.930.548,29</b>          | <b>10.146.084,92</b>         | <b>-215.536,63</b> |
| <b>III</b> | Immobilizzazioni finanziarie  |                              |                              |                    |
| <b>2</b>   | Crediti   |                              |                              |                    |
| <b>4</b>   | Crediti finanziari diversi  |                              |                              |                    |
|            | Crediti diversi   | 430.818,30                   | 430.818,30                   | 0,00               |
|            | Quota di partecipazione agli investimenti patrimoniali unitari                        | 135.117,34                   | 181.021,53                   | -45.904,19         |
|            | <b>TOTALE</b>   | <b>565.935,64</b>            | <b>611.839,83</b>            | <b>-45.904,19</b>  |
|            | <b>TOTALE IMMOBILIZZAZIONI</b>  | <b>10.496.483,93</b>         | <b>10.757.924,75</b>         | <b>-261.440,82</b> |
| <b>C</b>   | <b>ATTIVO CIRCOLANTE</b>  |                              |                              |                    |
| <b>II</b>  | Residui attivi  |                              |                              |                    |
| <b>2</b>   | Crediti verso iscritti, soci e terzi  |                              |                              |                    |
|            | Crediti per aliquote contributive a carico dei datori di lavoro e/o degli iscritti    | 1.206,47                     | 1.206,47                     | 0,00               |
|            | Crediti per alienazione di immobili e diritti reali                                   | 519.416,99                   | 519.416,99                   | 0,00               |
| <b>IV</b>  | Disponibilità   |                              |                              |                    |
|            | Rapporti diretti di c/c con la gestione produzione e servizi                          | 20.334.398,43                | 19.585.676,27                | 748.722,16         |
|            | <b>TOTALE</b>   | <b>20.855.021,89</b>         | <b>20.106.299,73</b>         | <b>748.722,16</b>  |
|            | <b>TOTALE ATTIVO CIRCOLANTE</b>   | <b>20.855.021,89</b>         | <b>20.106.299,73</b>         | <b>748.722,16</b>  |
| <b>D</b>   | <b>RATEI E RISCONTI</b>   |                              |                              |                    |
| <b>I</b>   | Ratei e risconti  |                              |                              |                    |
| <b>1</b>   | Ratei attivi  |                              |                              |                    |
|            | Ratei attivi (all. 2d)  | 793.794,81                   | 804.496,00                   | -10.701,19         |
|            | <b>TOTALE</b>   | <b>793.794,81</b>            | <b>804.496,00</b>            | <b>-10.701,19</b>  |
|            | <b>TOTALE RATEI E RISCONTI</b>  | <b>793.794,81</b>            | <b>804.496,00</b>            | <b>-10.701,19</b>  |
|            | <b>TOTALE ATTIVO</b>  | <b>32.145.300,63</b>         | <b>31.668.720,48</b>         | <b>476.580,15</b>  |

GESTIONE SPECIALE DI PREVIDENZA PER IL PERSONALE DELLE "POSTE ITALIANE S.p.A."  
GESTIONE ASSISTENZA  
SITUAZIONE PATRIMONIALE AL 31 DICEMBRE 2013

| PASSIVO  |  |                              |                              |               |
|----------|--|------------------------------|------------------------------|---------------|
|          | Denominazione Conto  | Consistenza al<br>31/12/2013 | Consistenza al<br>31/12/2012 | Variazioni    |
| <b>A</b> | <b>PATRIMONIO NETTO</b>                                    |                              |                              |               |
| VIII     | Avanzi (Disavanzi) economici portati a nuovo               |                              |                              |               |
| 1        | Avanzi (Disavanzi) economici portati a nuovo               |                              |                              |               |
|          | Avanzo (Disavanzo) economico esercizi precedenti           | 18.018.426,38                | 21.833.562,51                | -3.815.136,13 |
|          | TOTALE   | 18.018.426,38                | 21.833.562,51                | -3.815.136,13 |
| IX       | Avanzo (Disavanzo) economico d'esercizio                   |                              |                              |               |
| 1        | Avanzo (Disavanzo) economico d'esercizio                   |                              |                              |               |
|          | Avanzo (Disavanzo) economico d'esercizio                   | -1.068.835,93                | -3.815.136,13                | 2.746.300,20  |
|          | TOTALE   | -1.068.835,93                | -3.815.136,13                | 2.746.300,20  |
|          | TOTALE PATRIMONIO NETTO                                    | 16.949.590,45                | 18.018.426,38                | -1.068.835,93 |
| <b>E</b> | <b>DEBITI</b>  |                              |                              |               |
| I        | Debiti   |                              |                              |               |
| 10       | Debiti verso iscritti, soci e terzi per prestazioni dovute |                              |                              |               |
|          | Debiti per prestazioni istituzionali                       | 15.105.582,27                | 13.571.019,22                | 1.534.563,05  |
| 12       | Debiti diversi   |                              |                              |               |
|          | Debiti diversi   | 90.127,91                    | 79.274,88                    | 10.853,03     |
|          | TOTALE   | 15.195.710,18                | 13.650.294,10                | 1.545.416,08  |
|          | TOTALE DEBITI  | 15.195.710,18                | 13.650.294,10                | 1.545.416,08  |
| <b>F</b> | <b>RATEI E RISCONTI</b>                                    |                              |                              |               |
| I        | Ratei e risconti   |                              |                              |               |
| 1        | Ratei passivi  |                              |                              |               |
|          | Ratei passivi  | 0,00                         | 0,00                         | 0,00          |
|          | TOTALE   | 0,00                         | 0,00                         | 0,00          |
|          | TOTALE RATEI E RISCONTI                                    | 0,00                         | 0,00                         | 0,00          |
|          | TOTALE PASSIVO   | 32.145.300,63                | 31.668.720,48                | 476.580,15    |

**GESTIONE SPECIALE DI PREVIDENZA PER IL PERSONALE DELLE "POSTE ITALIANE S.p.A."**  
**GESTIONE ASSISTENZA**  
**BILANCIO ECONOMICO PER L'ANNO 2013**

|               | CONSUNTIVO<br>2013  | CONSUNTIVO<br>2012   | VARIAZIONI           |                     |
|---------------|---|----------------------|----------------------|---------------------|
| <b>A</b>      | <b>VALORE DELLA PRODUZIONE</b>  |                      |                      |                     |
| <b>A.01</b>   | <b>PROVENTI E CORRISPETTIVI PER LA PRODUZIONE DELLE PRESTAZIONI E/O DEI SERVIZI</b>                           |                      |                      |                     |
|               | <b>ENTRATE ACCERTATE NELL'ESERCIZIO</b>   |                      |                      |                     |
|               | Aliquote contributive a carico dei datori di lavoro e/o degli iscritti (all. 2d)                              | 6.071.623,30         | 5.737.595,84         | 334.027,46          |
|               | <b>RETTIFICA DELLE ENTRATE ACCERTATE NELL'ESERCIZIO CON I MOVIMENTI DEI RATEI E DEI RISCONTI</b>              |                      |                      |                     |
|               | Contributi a carico dei datori di lavoro e/o degli iscritti (storno ratei attivi iniziali)                    | -804.496,00          | -903.977,00          | 99.481,00           |
|               | Contributi a carico dei datori di lavoro e/o degli iscritti (ratei attivi finali)                             | 793.794,81           | 804.496,00           | -10.701,19          |
|               | <b>Totale proventi e corrispettivi per la produzione delle prestazioni e/o servizi</b>                        | <b>6.060.922,11</b>  | <b>5.638.114,84</b>  | <b>422.807,27</b>   |
| <b>A.05</b>   | <b>ALTRI RICAVI E PROVENTI</b>  |                      |                      |                     |
|               | <b>ENTRATE ACCERTATE NELL'ESERCIZIO</b>   |                      |                      |                     |
|               | Entrate derivanti dalla vendita di beni e dalla prestazione di servizi  | 477.772,06           | 0,00                 | 477.772,06          |
|               | Entrate non classificabili in altre voci  | 13.333,00            | 19.201,00            | -5.868,00           |
|               | <b>Totale altri ricavi e proventi</b>   | <b>491.105,06</b>    | <b>19.201,00</b>     | <b>471.904,06</b>   |
|               | <b>TOTALE VALORE DELLA PRODUZIONE (A)</b>   | <b>6.552.027,17</b>  | <b>5.657.315,84</b>  | <b>894.711,33</b>   |
| <b>B</b>      | <b>COSTO DELLA PRODUZIONE</b>   |                      |                      |                     |
| <b>B.06</b>   | <b>COSTI PER ACQUISTO MATERIE PRIME, SUSSIDIARIE, CONSUMO E MERCI</b>   |                      |                      |                     |
| <b>B.06.a</b> | <b>PRESTAZIONI ISTITUZIONALI</b>  |                      |                      |                     |
|               | <b>SPESE IMPEGNATE DELL'ESERCIZIO</b>   |                      |                      |                     |
|               | Spese per prestazioni (all. 3d)   | -4.170.639,40        | -4.247.940,00        | 77.300,60           |
|               | Oneri gestione studentato/pensionato Hotel Diamond  | -784.143,54          | -1.183.403,49        | 399.259,95          |
|               | <b>Totale delle prestazioni istituzionali</b>   | <b>-4.954.782,94</b> | <b>-5.431.343,49</b> | <b>476.560,55</b>   |
| <b>B.14</b>   | <b>ONERI DIVERSI DI GESTIONE</b>  |                      |                      |                     |
|               | <b>SPESE DI PERTINENZA DELL'ESERCIZIO</b>   |                      |                      |                     |
|               | Spese non classificabili in altre voci  | -4.861,00            | -7.306,00            | 2.445,00            |
|               | Spese di amministrazione  | -3.302.249,29        | -4.001.944,44        | 699.695,15          |
|               | Oneri per il trasferimento allo Stato delle economie derivanti dalla riduzione delle spese di amministrazione | -453.674,67          | -212.046,00          | -241.628,67         |
|               | <b>Totale oneri diversi di gestione</b>   | <b>-3.760.784,96</b> | <b>-4.221.296,44</b> | <b>460.511,48</b>   |
|               | <b>TOTALE COSTI DELLA PRODUZIONE (B)</b>  | <b>-8.715.567,90</b> | <b>-9.652.639,93</b> | <b>937.072,03</b>   |
|               | <b>DIFFERENZA TRA VALORE E COSTI DELLA PRODUZIONE (A) + (B)</b>   | <b>-2.163.540,73</b> | <b>-3.995.324,09</b> | <b>1.831.783,36</b> |
| <b>C</b>      | <b>PROVENTI E ONERI FINANZIARI</b>  |                      |                      |                     |
| <b>C.16</b>   | <b>ALTRI PROVENTI FINANZIARI</b>  |                      |                      |                     |
|               | <b>ENTRATE DI PERTINENZA DELL'ESERCIZIO ACCERTATE NELL'ESERCIZIO</b>  |                      |                      |                     |
|               | Interessi sulle disponibilità nei c/c postali   | 1.564,68             | 1.311,84             | 252,84              |
|               | Interessi sulle disponibilità nei c/c bancari   | 734,00               | 953,00               | -219,00             |
|               | Interessi sui c/c con INPS per anticipazioni alle gestioni deficitarie  | 599.575,00           | 739.573,00           | -139.998,00         |
|               | Redditi degli investimenti patrimoniali unitari   | 2.936,00             | 4.065,00             | -1.129,00           |
|               | Utile di gestione degli investimenti patrimoniali di pertinenza   | 0,00                 | 0,00                 | 0,00                |
|               | Canone d'uso netto  | 1.780,21             | 1.859,19             | -78,98              |
|               | <b>Totale altri proventi finanziari</b>   | <b>606.589,89</b>    | <b>747.762,03</b>    | <b>-141.172,14</b>  |
| <b>C.17</b>   | <b>INTERESSI PASSIVI ED ALTRI ONERI FINANZIARI</b>  |                      |                      |                     |
|               | <b>SPESE IMPEGNATE NELL'ESERCIZIO</b>   |                      |                      |                     |
|               | Perdita investimenti patrimoniali non unitari   | -185.654,00          | -399.710,63          | 214.056,63          |
|               | <b>Totale Interessi passivi ed altri oneri finanziari</b>   | <b>-185.654,00</b>   | <b>-399.710,63</b>   | <b>214.056,63</b>   |
|               | <b>TOTALE PROVENTI E ONERI FINANZIARI (C)</b>   | <b>420.935,89</b>    | <b>348.051,40</b>    | <b>72.884,49</b>    |
| <b>E</b>      | <b>PROVENTI E ONERI STRAORDINARI</b>  |                      |                      |                     |
| <b>E.22</b>   | <b>SOPRAVVIVENZE ATTIVE ED INSUSSISTENZE DEL PASSIVO DERIVANTI DALLA GESTIONE DEI RESIDUI</b>                 |                      |                      |                     |
|               | <b>SOPRAVVIVENZE ATTIVE ED INSUSSISTENZE DEL PASSIVO DERIVANTI DALLA GESTIONE DEI RESIDUI</b>                 |                      |                      |                     |
|               | Eliminazione residui passivi  | 808.962,99           | 0,00                 | 808.962,99          |
|               | <b>Totale sopravvenienze attive ed insussistenze del passivo derivanti dalla gestione residui</b>             | <b>808.962,99</b>    | <b>0,00</b>          | <b>808.962,99</b>   |
|               | <b>TOTALE PROVENTI E ONERI STRAORDINARI (E)</b>   | <b>808.962,99</b>    | <b>0,00</b>          | <b>808.962,99</b>   |
|               | <b>RISULTATO PRIMA DELLE IMPOSTE (A) + (B) + (C) + (D) + (E)</b>  | <b>-933.641,85</b>   | <b>-3.647.272,69</b> | <b>2.713.630,84</b> |

| <b>F</b>    | <b>IMPOSTE DELL'ESERCIZIO</b>        |                      |                      |                     |
|-------------|--------------------------------------|----------------------|----------------------|---------------------|
| <b>F.01</b> | <b>IMPOSTE DELL'ESERCIZIO</b>        |                      |                      |                     |
|             | Oneri tributari                      | -135.194,08          | -167.863,44          | 32.669,36           |
|             | <i>Totale imposte dell'esercizio</i> | <i>-135.194,08</i>   | <i>-167.863,44</i>   | <i>32.669,36</i>    |
|             | <b>RISULTATO D'ESERCIZIO</b>         |                      |                      |                     |
|             | <b>AVANZO / DISAVANZO ECONOMICO</b>  | <b>-1.068.835,93</b> | <b>-3.815.136,13</b> | <b>2.746.300,20</b> |

Allegato 1d

Rendiconto 2013 - IPU - IMMOBILI DI PERTINENZA DELLA GESTIONE DELL'ISTITUTO POSTELEGRAFONICI - ASSISTENZA

| FTU - GESTIONE ASSISTENZA                             |                              |                  |                         |             |             |                                    |                           |                                |  |                              |                           |
|---|------------------------------|------------------|-------------------------|-------------|-------------|------------------------------------|---------------------------|--------------------------------|--|------------------------------|---------------------------|
| Ubicazione degli immobili                             | Totale ammont. al 31/12/2012 | Variazione annua | Consistenza al 1/1/2013 | Aumenti (*) | Diminui     | Variazioni per cambio destinazione | Consistenza al 31/12/2013 | Amm.to (= % a meno) quota 2013 | Variazione fondi ammort. per dispersioni | Totale ammont. al 31/12/2013 | Valutazione corrente 2013 |
| <b>IMMOBILI DA REDDITO</b>                            |                              |                  |                         |             |             |                                    |                           |                                |  |                              |                           |
| <b>IMMOBILI IN ESERCIZIO</b>                          |                              |                  |                         |             |             |                                    |                           |                                |  |                              |                           |
| RICCIONE IRSE   | 151.339,20                   | 0,00             | 3.783.482,52            | 0,00        | 0,00        | 0,00                               | 3.783.482,52              | 75.669,65                      | 0,00                                     | 227.008,95                   | 3.783.482,52              |
| VIA TORINO 67   |                              |                  |                         |             |             |                                    |                           |                                |  |                              |                           |
| ROMA (RM)   | 168.466,48                   | 0,00             | 4.211.662,11            | 0,00        | 0,00        | 0,00                               | 4.211.662,11              | 84.233,24                      | 0,00                                     | 252.699,72                   | 4.211.662,11              |
| VIA ANEDRO II 16 A                                    | 9.079,42                     | 0,00             | 241.985,52              | 0,00        | 0,00        | 0,00                               | 241.985,52                | 4.839,71                       | 0,00                                     | 14.519,13                    | 241.985,52                |
| VIA CARLO SPINOLA 11                                  |                              |                  |                         |             |             |                                    |                           |                                |  |                              |                           |
| <b>Totale IMMOBILI IN ESERCIZIO</b>                   | <b>329.885,20</b>            | <b>0,00</b>      | <b>8.237.130,15</b>     | <b>0,00</b> | <b>0,00</b> | <b>0,00</b>                        | <b>8.237.130,15</b>       | <b>164.742,60</b>              | <b>0,00</b>                              | <b>494.227,80</b>            | <b>8.237.130,15</b>       |
| <b>Totale IMMOBILI DA REDDITO</b>                     | <b>329.885,20</b>            | <b>0,00</b>      | <b>8.237.130,15</b>     | <b>0,00</b> | <b>0,00</b> | <b>0,00</b>                        | <b>8.237.130,15</b>       | <b>164.742,60</b>              | <b>0,00</b>                              | <b>494.227,80</b>            | <b>8.237.130,15</b>       |
| <b>IMMOBILI STRUMENTALI ADIBITI AD UFFICIO</b>        |                              |                  |                         |             |             |                                    |                           |                                |  |                              |                           |
| <b>IMMOBILI IN ESERCIZIO</b>                          |                              |                  |                         |             |             |                                    |                           |                                |  |                              |                           |
| ROMA (RM)   | 90.440,24                    | 0,00             | 2.261.005,82            | 0,00        | 0,00        | 0,00                               | 2.261.005,82              | 45.220,12                      | 0,00                                     | 135.660,36                   | 2.261.005,82              |
| VIA DEI CASALI DI TORREVECCHELLA                      | 90.440,24                    | 0,00             | 2.261.005,82            | 0,00        | 0,00        | 0,00                               | 2.261.005,82              | 45.220,12                      | 0,00                                     | 135.660,36                   | 2.261.005,82              |
| <b>Totale IMMOBILI IN ESERCIZIO</b>                   | <b>90.440,24</b>             | <b>0,00</b>      | <b>2.261.005,82</b>     | <b>0,00</b> | <b>0,00</b> | <b>0,00</b>                        | <b>2.261.005,82</b>       | <b>45.220,12</b>               | <b>0,00</b>                              | <b>135.660,36</b>            | <b>2.261.005,82</b>       |
| <b>Totale IMMOBILI STRUMENTALI ADIBITI AD UFFICIO</b> | <b>90.440,24</b>             | <b>0,00</b>      | <b>2.261.005,82</b>     | <b>0,00</b> | <b>0,00</b> | <b>0,00</b>                        | <b>2.261.005,82</b>       | <b>45.220,12</b>               | <b>0,00</b>                              | <b>135.660,36</b>            | <b>2.261.005,82</b>       |
| <b>TOTALI DI RIPILOGO</b>                             |                              |                  |                         |             |             |                                    |                           |                                |  |                              |                           |
| <b>IMMOBILI DA REDDITO</b>                            |                              |                  |                         |             |             |                                    |                           |                                |  |                              |                           |
| <b>Totale IMMOBILI IN ESERCIZIO</b>                   | <b>329.885,20</b>            | <b>0,00</b>      | <b>8.237.130,15</b>     | <b>0,00</b> | <b>0,00</b> | <b>0,00</b>                        | <b>8.237.130,15</b>       | <b>164.742,60</b>              | <b>0,00</b>                              | <b>494.227,80</b>            | <b>8.237.130,15</b>       |
| <b>Totale IMMOBILI DA REDDITO</b>                     | <b>329.885,20</b>            | <b>0,00</b>      | <b>8.237.130,15</b>     | <b>0,00</b> | <b>0,00</b> | <b>0,00</b>                        | <b>8.237.130,15</b>       | <b>164.742,60</b>              | <b>0,00</b>                              | <b>494.227,80</b>            | <b>8.237.130,15</b>       |
| <b>IMMOBILI STRUMENTALI ADIBITI AD UFFICIO</b>        |                              |                  |                         |             |             |                                    |                           |                                |  |                              |                           |
| <b>Totale IMMOBILI IN ESERCIZIO</b>                   | <b>90.440,24</b>             | <b>0,00</b>      | <b>2.261.005,82</b>     | <b>0,00</b> | <b>0,00</b> | <b>0,00</b>                        | <b>2.261.005,82</b>       | <b>45.220,12</b>               | <b>0,00</b>                              | <b>135.660,36</b>            | <b>2.261.005,82</b>       |
| <b>Totale IMMOBILI STRUMENTALI ADIBITI AD UFFICIO</b> | <b>90.440,24</b>             | <b>0,00</b>      | <b>2.261.005,82</b>     | <b>0,00</b> | <b>0,00</b> | <b>0,00</b>                        | <b>2.261.005,82</b>       | <b>45.220,12</b>               | <b>0,00</b>                              | <b>135.660,36</b>            | <b>2.261.005,82</b>       |
| <b>TOTALE GENERALE</b>                                | <b>419.925,44</b>            | <b>0,00</b>      | <b>10.498.135,97</b>    | <b>0,00</b> | <b>0,00</b> | <b>0,00</b>                        | <b>10.498.135,97</b>      | <b>209.962,72</b>              | <b>0,00</b>                              | <b>629.888,16</b>            | <b>10.498.135,97</b>      |

allegato 2d

## CONTRIBUTI

| Descrizione  | Consuntivo 2013                |   |  |   | Consuntivo 2012<br>(dato economico)<br>( 5 ) | Variazione<br><br>(4 - 5) = ( 6 ) |
|--|--------------------------------|---|--|---|--|-----------------------------------|
|  | accertati<br>nel 2013<br>( 1 ) | meno: rateo al 31<br>dicembre 2012<br>( 2 ) | più: rateo al 31<br>dicembre 2013<br>( 3 ) | totale<br>(dato economico)<br>(1-2+3) = (4) |  |                                   |
| Contributi ordinari (0,40%) di cui all'art.<br>3 della legge del 27 marzo 1952, n. 208 | 6.071.623,30                   | 804.496,00                                  | 793.794,81                                 | 6.060.922,11                                | 5.638.114,84                                 | 422.807,27                        |
| TOTALE   | 6.071.623,30                   | 804.496,00                                  | 793.794,81                                 | 6.060.922,11                                | 5.638.114,84                                 | 422.807,27                        |

allegato 3d

SPESE PER PRESTAZIONI ISTITUZIONALI  
BENEFICI ASSISTENZIALI

| Descrizione  | Consuntivo 2013              |   |  | totale<br>(dato economico)<br>(4) |
|--|------------------------------|---|--|-----------------------------------|
|  | impegnati<br>nel 2013<br>(1) | meno: rateo al 31<br>dicembre 2012<br>(2) | più: rateo al 31<br>dicembre 2013<br>(3) |                                   |
| PRESTAZIONI ISTITUZIONALI:<br>RATE DI PENSIONE - GESTIONE ASSISTENZA - DI CUI<br>ALL'ART. 22 DELLA LEGGE DEL 18 OTTOBRE 1942, N.<br>1407 (ex ricevitori) | 2.183,62                     |   |  | 2.183,62                          |
| BENEFICI ASSISTENZIALI EX IPOT.  |                              |   |  |                                   |
| BONUS BEBE'  | 528.000,00                   | 0,00                                      | 0,00                                     | 528.000,00                        |
| ASILI NIDO   | 120.000,00                   | 0,00                                      | 0,00                                     | 120.000,00                        |
| SUSSIDI SCOLASTICI   | 78.295,00                    | 0,00                                      | 0,00                                     | 78.295,00                         |
| BORSE DI STUDIO  | 0,00                         | 0,00                                      | 0,00                                     | 0,00                              |
| CONTRIBUTI PER FORMAZIONE  | 0,00                         | 0,00                                      | 0,00                                     | 0,00                              |
| CONTRIBUTI ACCESSO CONVITTI  | 20.000,00                    | 0,00                                      | 0,00                                     | 20.000,00                         |
| SOGGIORNI STUDIO   | 0,00                         | 0,00                                      | 0,00                                     | 0,00                              |
| SOGGIORNI ESTIVI SENIOR  | 1.114.747,40                 | 0,00                                      | 0,00                                     | 1.114.747,40                      |
| CONTRIBUTI UNIVERSITA' TERZA ETA'  | 15.000,00                    | 0,00                                      | 0,00                                     | 15.000,00                         |
| CONTRIBUTI PER GRAVI MALATTIE  | 260.000,00                   | 0,00                                      | 0,00                                     | 260.000,00                        |
| PREMIO "GIOVANI LAUREATI"  | 0,00                         | 0,00                                      | 0,00                                     | 0,00                              |
| VALORE VACANZE IN ITALIA   | 545.664,00                   | 0,00                                      | 0,00                                     | 545.664,00                        |
| VALORE VACANZE IN EUROPA   | 989.250,00                   | 0,00                                      | 0,00                                     | 989.250,00                        |
| HANDICAP GRAVE   | 97.499,38                    | 0,00                                      | 0,00                                     | 97.499,38                         |
| RESIDENZE STUDENTI UNIVERSITARI  | 400.000,00                   | 0,00                                      | 0,00                                     | 400.000,00                        |
| SOGGIORNI BENESSERE  | 0,00                         | 0,00                                      | 0,00                                     | 0,00                              |
| VIAGGI TERRASANTA  | 0,00                         | 0,00                                      | 0,00                                     | 0,00                              |
| ORIENTAMENTO PROFESSIONALE   | 0,00                         | 0,00                                      | 0,00                                     | 0,00                              |
| MATERIALE INFORMATIVO BENEFICI ASS.LI  | 0,00                         | 0,00                                      | 0,00                                     | 0,00                              |
| <b>TOTALE</b>  | <b>4.170.639,40</b>          | <b>0,00</b>                               | <b>0,00</b>                              | <b>4.170.639,40</b>               |

## Fondo credito

GESTIONE SPECIALE DI PREVIDENZA PER IL PERSONALE DELLE "POSTE ITALIANE S.p.A."  
FONDO CREDITO  
SITUAZIONE PATRIMONIALE AL 31 DICEMBRE 2013

| ATTIVO   |   |                              |                              |               |
|----------|---|------------------------------|------------------------------|---------------|
|          | Denominazione Conto   | Consistenza al<br>31/12/2013 | Consistenza al<br>31/12/2012 | Variazioni    |
| <b>B</b> | <b>IMMOBILIZZAZIONI</b>   |                              |                              |               |
| II       | Immobilizzazioni materiali  |                              |                              |               |
| 1        | Quota di partecipazione all'acquisizione di immobili strumentali<br>adibiti ad uffici | 68.801,01                    | 75.642,45                    | -6.841,44     |
|          | TOTALE  | 68.801,01                    | 75.642,45                    | -6.841,44     |
| III      | Immobilizzazioni finanziarie  |                              |                              |               |
| 2        | Crediti:  |                              |                              |               |
| 2d       | Verso altri   |                              |                              |               |
|          | Piccoli prestiti e prestiti pluriennali (all. 2e)                                     | 178.831.422,75               | 174.750.076,18               | 4.081.346,57  |
|          | Piccoli prestiti e prestiti pluriennali da perfezionare                               | 2.122.284,32                 | 2.366.925,40                 | -244.641,08   |
| 4        | Crediti finanziari diversi  |                              |                              |               |
|          | Crediti diversi   | 129,56                       | 129,56                       | 0,00          |
|          | Quota di partecipazione agli investimenti patrimoniali unitari                        | 1.074.495,79                 | 1.037.144,28                 | 37.351,51     |
|          | TOTALE  | 182.028.332,42               | 178.154.275,42               | 3.874.057,00  |
|          | TOTALE IMMOBILIZZAZIONI   | 182.097.133,43               | 178.229.917,87               | 3.867.215,56  |
| <b>C</b> | <b>ATTIVO CIRCOLANTE</b>  |                              |                              |               |
| II       | Residui attivi  |                              |                              |               |
| 2        | Crediti verso iscritti, soci e terzi  |                              |                              |               |
|          | Crediti per aliquote contributive a carico dei datori di lavoro e/o degli             | 0,00                         | 0,00                         | 0,00          |
|          | Crediti per entrate non classificabili in altre voci                                  | 62.099,37                    | 62.099,37                    | 0,00          |
| 5        | Crediti verso altri   |                              |                              |               |
|          | Crediti per altre riscossioni   | 0,00                         | 0,00                         | 0,00          |
|          | TOTALE  | 62.099,37                    | 62.099,37                    | 0,00          |
| IV       | Disponibilità   |                              |                              |               |
|          | Rapporti diretti di c/c con la gestione produzione e servizi                          | 198.565.224,35               | 184.162.807,77               | 14.402.416,58 |
|          | TOTALE  | 198.565.224,35               | 184.162.807,77               | 14.402.416,58 |
|          | TOTALE ATTIVO CIRCOLANTE  | 198.627.323,72               | 184.224.907,14               | 14.402.416,58 |
| <b>D</b> | <b>RATEI E RISCONTI</b>   |                              |                              |               |
| I        | Ratei e risconti  |                              |                              |               |
| 1        | Ratei attivi  |                              |                              |               |
|          | Ratei attivi (all. 1e)  | 1.857.828,93                 | 1.766.038,00                 | 91.790,93     |
|          | TOTALE  | 1.857.828,93                 | 1.766.038,00                 | 91.790,93     |
|          | TOTALE RATEI E RISCONTI   | 1.857.828,93                 | 1.766.038,00                 | 91.790,93     |
|          | TOTALE ATTIVO   | 382.582.286,08               | 364.220.863,01               | 18.361.423,07 |

GESTIONE SPECIALE DI PREVIDENZA PER IL PERSONALE DELLE "POSTE ITALIANE S.p.A."  
FONDO CREDITO  
SITUAZIONE PATRIMONIALE AL 31 DICEMBRE 2013

| PASSIVO                 |   |                              |                              |                      |
|-------------------------|---|------------------------------|------------------------------|----------------------|
|                         | Denominazione Conto                               | Consistenza al<br>31/12/2013 | Consistenza al<br>31/12/2012 | Variazioni           |
| <b>PATRIMONIO NETTO</b> |   |                              |                              |                      |
| VIII                    | Avanzi (Disavanzi) economici portati a nuovo      |                              |                              |                      |
| 1                       | Avanzi (Disavanzi) economici portati a nuovo      |                              |                              |                      |
|                         | Avanzo economico esercizi precedenti              | 361.446.244,21               | 341.939.849,07               | 19.506.395,14        |
|                         | <b>TOTALE</b>                                     | <b>361.446.244,21</b>        | <b>341.939.849,07</b>        | <b>19.506.395,14</b> |
| IX                      | Avanzo (Disavanzo) economico d'esercizio          |                              |                              |                      |
| 1                       | Avanzo (Disavanzo) economico d'esercizio          |                              |                              |                      |
|                         | Avanzo (Disavanzo) economico d'esercizio          | 18.832.819,89                | 19.506.395,14                | -673.575,25          |
|                         | <b>TOTALE</b>                                     | <b>380.279.064,10</b>        | <b>361.446.244,21</b>        | <b>18.832.819,89</b> |
|                         | <b>TOTALE PATRIMONIO NETTO</b>                    | <b>380.279.064,10</b>        | <b>361.446.244,21</b>        | <b>18.832.819,89</b> |
| <b>DEBITI</b>           |   |                              |                              |                      |
| E                       | Debiti  |                              |                              |                      |
| I                       | Debiti diversi                                    |                              |                              |                      |
| 12                      | Debiti per concessione di crediti e anticipazioni | 2.122.284,32                 | 2.366.925,40                 | -244.641,08          |
|                         | Debiti diversi                                    | 180.937,66                   | 407.693,40                   | -226.755,74          |
|                         | <b>TOTALE</b>                                     | <b>2.303.221,98</b>          | <b>2.774.618,80</b>          | <b>-471.396,82</b>   |
|                         | <b>TOTALE DEBITI</b>                              | <b>2.303.221,98</b>          | <b>2.774.618,80</b>          | <b>-471.396,82</b>   |
|                         | <b>TOTALE PASSIVO</b>                             | <b>382.582.286,08</b>        | <b>364.220.863,01</b>        | <b>18.361.423,07</b> |

**GESTIONE SPECIALE DI PREVIDENZA PER IL PERSONALE DELLE "POSTE ITALIANE S.p.A."**  
**FONDO CREDITO**  
**BILANCIO ECONOMICO PER L'ANNO 2013**

|             |   | CONSUNTIVO<br>2013   | CONSUNTIVO<br>2012   | VARIAZIONI           |
|-------------|---|----------------------|----------------------|----------------------|
| <b>A</b>    | <b>VALORE DELLA PRODUZIONE</b>  |                      |                      |                      |
| <b>A.01</b> | <b>PROVENTI E CORRISPETTIVI PER LA PRODUZIONE DELLE PRESTAZIONI E/O SERVIZI</b>                               |                      |                      |                      |
|             | <b>ENTRATE ACCERTATE NELL'ESERCIZIO</b>   |                      |                      |                      |
|             | Aliquote contributive a carico dei datori di lavoro e/o degli iscritti (art. 1e)                              | 14.859.401,88        | 14.987.385,29        | -127.983,41          |
|             | <b>RETTIFICA DELLE ENTRATE ACCERTATE NELL'ESERCIZIO CON I MOVIMENTI DEI RATEI E DEI RISCOINTI</b>             |                      |                      |                      |
|             | Contributi a carico dei datori di lavoro e/o degli iscritti (storno ratei attivi iniziali)                    | -1.766.038,00        | -1.982.811,00        | 216.773,00           |
|             | Contributi a carico dei datori di lavoro e/o degli iscritti (ratei attivi finali)                             | 1.857.828,93         | 1.766.038,00         | 91.790,93            |
|             | <b>Totale proventi e corrispettivi per la produzione delle prestazioni e/o servizi</b>                        | <b>14.951.192,81</b> | <b>14.770.612,29</b> | <b>180.580,52</b>    |
| <b>A.05</b> | <b>ALTRI RICAVI E PROVENTI</b>  |                      |                      |                      |
|             | <b>ENTRATE ACCERTATE NELL'ESERCIZIO</b>   |                      |                      |                      |
|             | Entrate non classificabili in altre voci  | 1.249.949,56         | 1.085.996,74         | 163.952,82           |
|             | <b>Totale altri ricavi e proventi</b>   | <b>1.249.949,56</b>  | <b>1.085.996,74</b>  | <b>163.952,82</b>    |
|             | <b>TOTALE VALORE DELLA PRODUZIONE (A)</b>   | <b>16.201.142,37</b> | <b>15.856.609,03</b> | <b>344.533,34</b>    |
| <b>B</b>    | <b>COSTO DELLA PRODUZIONE</b>   |                      |                      |                      |
| <b>B.14</b> | <b>ONERI DIVERSI DI GESTIONE</b>  |                      |                      |                      |
|             | <b>SPESE DI PERTINENZA DELL'ESERCIZIO</b>   |                      |                      |                      |
|             | Spese non classificabili in altre voci  | -6.316,00            | -9.493,00            | 3.177,00             |
|             | Spese di amministrazione  | -4.029.996,34        | -4.459.949,43        | 429.953,09           |
|             | Onere per il trasferimento allo Stato delle economie derivanti dalla riduzione delle spese di amministrazione | -552.755,34          | -236.312,00          | -316.443,34          |
|             | <b>Totale oneri diversi di gestione</b>   | <b>-4.589.067,68</b> | <b>-4.705.754,43</b> | <b>116.686,75</b>    |
|             | <b>TOTALE COSTI DELLA PRODUZIONE (B)</b>  | <b>-4.589.067,68</b> | <b>-4.705.754,43</b> | <b>116.686,75</b>    |
|             | <b>DIFFERENZA TRA VALORE E COSTI DELLA PRODUZIONE (A) + (B)</b>   | <b>11.612.074,69</b> | <b>11.150.854,60</b> | <b>461.220,09</b>    |
| <b>C</b>    | <b>PROVENTI E ONERI FINANZIARI</b>  |                      |                      |                      |
| <b>C.16</b> | <b>ALTRI PROVENTI FINANZIARI</b>  |                      |                      |                      |
|             | <b>ENTRATE DI PERTINENZA DELL'ESERCIZIO ACCERTATE NELL'ESERCIZIO</b>  |                      |                      |                      |
|             | Interessi sul c/c postale   | 118.311,31           | 135.518,15           | -17.206,84           |
|             | Interessi sulle disponibilità nel c/c bancari   | 5.838,00             | 5.462,00             | 376,00               |
|             | Interessi sul c/c con l'INPS per anticipazioni alle gestioni deficitarie                                      | 4.767.496,00         | 4.237.494,00         | 530.002,00           |
|             | Redditi degli investimenti patrimoniali unitari   | 23.348,00            | 23.290,00            | 58,00                |
|             | Canone d'uso netto  | 1.965,96             | 2.071,97             | -106,01              |
|             | Utile di gestione degli investimenti patrimoniali di pertinenza   | 2.669.400,34         | 4.405.302,40         | -1.735.902,06        |
|             | <b>Totale altri proventi finanziari</b>   | <b>7.586.359,61</b>  | <b>8.809.138,52</b>  | <b>-1.222.778,91</b> |
|             | <b>TOTALE PROVENTI E ONERI FINANZIARI (C)</b>   | <b>7.586.359,61</b>  | <b>8.809.138,52</b>  | <b>-1.222.778,91</b> |
| <b>D</b>    | <b>RETTIFICHE DI VALORE DI ATTIVITA' FINANZIARIE</b>  |                      |                      |                      |
| <b>D.19</b> | <b>SVALUTAZIONI</b>   |                      |                      |                      |
|             | Inesigibilità di crediti  | -167.851,38          | -236.102,12          | 68.250,74            |
|             | <b>Totale rettifiche di valore di attività finanziarie</b>  | <b>-167.851,38</b>   | <b>-236.102,12</b>   | <b>68.250,74</b>     |
|             | <b>TOTALE RETTIFICHE DI VALORE DI ATTIVITA' FINANZIARIE (D)</b>   | <b>-167.851,38</b>   | <b>-236.102,12</b>   | <b>68.250,74</b>     |
|             | <b>RISULTATO PRIMA DELLE IMPOSTE (A) + (B) + (C) + (D) + (E)</b>  | <b>19.030.582,92</b> | <b>19.723.891,00</b> | <b>-693.308,08</b>   |
| <b>F</b>    | <b>IMPOSTE DELL'ESERCIZIO</b>   |                      |                      |                      |
| <b>F.01</b> | <b>IMPOSTE DELL'ESERCIZIO</b>   |                      |                      |                      |
|             | Oneri tributari   | -197.763,03          | -217.495,86          | 19.732,83            |
|             | <b>Totale imposte dell'esercizio</b>  | <b>-197.763,03</b>   | <b>-217.495,86</b>   | <b>19.732,83</b>     |
|             | <b>RISULTATO D'ESERCIZIO</b>  |                      |                      |                      |
|             | <b>AVANZO / DISAVANZO ECONOMICO</b>   | <b>18.832.819,89</b> | <b>19.506.395,14</b> | <b>-673.575,25</b>   |

allegato 1e

## CONTRIBUTI

| Descrizione         | Consuntivo 2013                |   |  | Consuntivo 2012<br>(dato economico)<br>( 5 ) | Variazione<br><br>( 4 - 5 ) = ( 6 ) |
|---------------------|--------------------------------|---|--|--|-------------------------------------|
|                     | accertati<br>nel 2013<br>( 1 ) | meno: rateo al 31<br>dicembre 2012<br>( 2 ) | più: rateo al 31<br>dicembre 2013<br>( 3 ) |  |                                     |
| Contributi ordinari | 14.859.401,88                  | 1.766.038,00                                | 1.857.828,93                               | 14.770.612,29                                | 180.580,52                          |
| TOTALE              | 14.859.401,88                  | 1.766.038,00                                | 1.857.828,93                               | 14.770.612,29                                | 180.580,52                          |

allegato 2e

## PRESTITI

| Descrizione            | Consuntivo 2013              |                                 |                                    |                                     |                              |                              | Consuntivo 2012              |              | Variazione |
|------------------------|------------------------------|---------------------------------|------------------------------------|-------------------------------------|------------------------------|------------------------------|------------------------------|--------------|------------|
|                        | Consistenza al<br>01/01/2013 | rate maturate<br>nell'esercizio | prestiti erogati<br>nell'esercizio | Insussistenza attivo<br>per decesso | Consistenza al<br>31/12/2013 | Consistenza al<br>31/12/2012 | Consistenza al<br>31/12/2012 |              |            |
| - Piccoli prestiti     | 28.980.286,86                | 14.599.841,34                   | 13.806.361,32                      | 54.562,61                           | 28.132.244,23                | 28.980.286,86                | 28.980.286,86                | -848.042,63  |            |
| - Prestiti pluriennali | 145.769.789,32               | 32.328.973,76                   | 37.371.651,73                      | 113.288,77                          | 150.699.178,52               | 145.769.789,32               | 145.769.789,32               | 4.929.389,20 |            |
|                        | 174.750.076,18               | 46.928.815,10                   | 51.178.013,05                      | 167.851,38                          | 178.831.422,75               | 174.750.076,18               | 174.750.076,18               | 4.081.346,57 |            |



Rendiconto 2013

## Relazione del Direttore generale

Il bilancio consuntivo dell'anno 2013 della Gestione "Fondo di solidarietà per il sostegno del reddito, dell'occupazione e della riconversione e riqualificazione professionale del personale dipendente dalle imprese assicuratrici" presenta un avanzo economico di 7 mgl ed un avanzo patrimoniale di 6,94 mln.

Il fondo, istituito presso l'Inps con decreto interministeriale n. 33 del 21 gennaio 2011, provvede:

- in via ordinaria a contribuire al finanziamento di programmi formativi di riconversione o riqualificazione professionale ed a finanziare specifici trattamenti a favore dei lavoratori interessati da una riduzione dell'orario di lavoro o da sospensione temporanea dell'attività lavorativa;
- in via straordinaria ad erogare gli assegni straordinari a sostegno del reddito.

La normativa istitutiva prevede un contributo ordinario dello 0,50%, di cui lo 0,375% a carico del datore di lavoro e lo 0,125% a carico del lavoratore, calcolato sulla retribuzione imponibile per il finanziamento delle prestazioni ordinarie. E' inoltre previsto un contributo addizionale nella misura non superiore all'1,50%, a carico del datore di lavoro, in caso della fruizione delle prestazioni di cui all'art. 5, comma 1, lettera b (assegno ordinario). Gli oneri di finanziamento dell'assegno straordinario, ivi compresa la contribuzione correlata, sono a carico delle aziende

Per l'esercizio in argomento non risultano ancora attivate le prestazioni previste dal Fondo.

Nel rinviare all'allegato A della relazione del bilancio il commento concernente l'evoluzione normativa che ha caratterizzato la gestione nell'esercizio 2013, si riportano in forma aggregata, nella tabella che segue, i dati espressi in migliaia di euro relativi al valore della produzione, costo della produzione, proventi ed oneri finanziari, risultato d'esercizio e avanzo patrimoniale accertati per il 2013, raffrontati con i corrispondenti dati accertati per il 2012.

## SINTESI DELLA SITUAZIONE ECONOMICA E PATRIMONIALE DEL FONDO DI SOLIDARIETA' PER IL SOSTEGNO DEL REDDITO, DELL'OCCUPAZIONE E DELLA RICONVERSIONE E RIQUALIFICAZIONE PROFESSIONALE DEL PERSONALE DIPENDENTE DALLE IMPRESE ASSICURATRICI

( in migliaia di euro )

|  | ANNO 2013<br>CONSUNTIVO | ANNO 2012<br>CONSUNTIVO | VARIAZIONI |
|--|-------------------------|-------------------------|------------|
| AVANZO PATRIMONIALE ALL'INIZIO DELL'ESERCIZIO  | 6.933                   | 5.409                   | 1.524      |
| <b>VALORE DELLA PRODUZIONE</b>   |                         |                         |            |
| PROVENTI E CORRISPETTIVI PER LA PRODUZIONE DELLE PRESTAZIONI E/O SERVIZI:              |                         |                         |            |
| Aliquote contributive a carico dei datori di lavoro e/o degli iscritti                 | 38                      | 2.856                   | -2.818     |
| Poste correttive e compensative di entrate correnti - <i>Rimborso di contributi</i>    | 0                       | -1.260                  | 1.260      |
| Poste correttive e compensative di entrate correnti - <i>Rimborso di contributi</i>    | 0                       | 0                       | 0          |
| <i>Totale proventi e corrispettivi per la produzione delle prestazioni e/o servizi</i> | 38                      | 1.596                   | -1.558     |
| - TOTALE VALORE DELLA PRODUZIONE (A)   | 38                      | 1.596                   | -1.558     |
| <b>COSTO DELLA PRODUZIONE</b>  |                         |                         |            |
| COSTI PER ACQUISTO MATERIE PRIME, SUSSIDIARIE, DI CONSUMO E MERCI                      |                         |                         |            |
| ONERI DIVERSI DI GESTIONE:   |                         |                         |            |
| Trasferimenti passivi  | 0                       | -5                      | 5          |
| Spese amministrazione  | -170                    | -163                    | -7         |
| Onere per il trasferimento allo Stato  | -25                     | -10                     | 0          |
| <i>Totale oneri diversi di gestione</i>  | -195                    | -178                    | -17        |
| - TOTALE COSTI DELLA PRODUZIONE (B)  | -195                    | -178                    | -17        |
| DIFFERENZA TRA VALORE E COSTI DELLA PRODUZIONE (A) + (-B)                              | -157                    | 1.418                   | -1.575     |
| <b>PROVENTI E ONERI FINANZIARI</b>   |                         |                         |            |
| ALTRI PROVENTI FINANZIARI:   |                         |                         |            |
| Redditi e proventi patrimoniali  | 171                     | 139                     | 32         |
| <i>Totale altri proventi finanziari</i>  | 171                     | 139                     | 32         |
| - TOTALE PROVENTI E ONERI FINANZIARI ( C )   | 171                     | 139                     | 32         |
| RISULTATO PRIMA DELLE IMPOSTE (A)+(-B)+( C )   | 14                      | 1.557                   | -1.543     |
| IMPOSTE DELL'ESERCIZIO   |                         |                         |            |
| Oneri tributari  | -7                      | -32                     | 25         |
| - RISULTATO D'ESERCIZIO  | 7                       | 1.525                   | -1.518     |
| AVANZO ECONOMICO   | 7                       | 1.525                   | -1.518     |
| AVANZO PATRIMONIALE AL TERMINE DELL'ESERCIZIO  | 6.940                   | 6.934                   | 6          |

Valore della produzione - 38 mgl

Il valore della produzione è costituito dai contributi a carico dei lavoratori e/o degli iscritti e dalle poste correttive e compensative di entrate correnti.

Al riguardo, con Delibera n. 1 del 31 gennaio 2013 il Comitato Amministratore del fondo ha disposto, in conformità ai compiti previsti dall'art. 4, comma 1 lettera d) e 6, commi 4, 5 e 6 del D.I. 33/2011, la proroga della sospensione del contributo ordinario dello 0,50% per l'anno 2013; tale sospensione era stata disposta nella seduta del 2 aprile 2012, per i mesi da marzo a dicembre dello stesso anno.

Costo della produzione pari a 195 mgl

- Spese di amministrazione – accertate per 170 mgl rappresentano la quota parte delle spese di amministrazione dell'Istituto attribuite alla gestione in base ai criteri previsti dal regolamento di contabilità dell'Inps.

- Onere per il trasferimento allo Stato per un importo di circa 25 mgl riguarda le economie sulle spese di amministrazione.

Nella tabella che segue si riportano, per grandi aggregati, le spese di amministrazione della gestione ordinaria relative al 2012 ed al 2013.

| Aggregati   | 2013              | 2012              |
|---|-------------------|-------------------|
| Spese per il personale<br>(dirette e indirette)   | 144.590,54        | 146.931,34        |
| Spese per servizi affidati<br>ad altri enti (dirette):  |                   |                   |
| - Amministrazione postale   | 0,00              | 0,00              |
| - Banche e uffici c/c postali   | 0,00              | 0,00              |
| - Altri Enti  | 2,00              | 661,00            |
| Spese postali, telegrafiche e telefoniche   | 4.940,00          | 3.987,00          |
| Illuminazione, forza motrice, riscaldamento,<br>pulizia, vigilanza, manutenzione e adattamento<br>stabili | 13.343,00         | 14.028,00         |
|   |                   |                   |
| Spese per servizi informatici<br>(comprese quote di ammortamento)   | 1.557,00          | 1.647,00          |
| Altre spese   | 24.116,79         | 17.515,00         |
| <b>Totale</b>   | <b>188.549,33</b> | <b>184.769,34</b> |
| meno recuperi   | -18.239,00        | -21.486,00        |
| meno residui insussistenti  | -351,00           | -727,00           |
| <b>Totale netto</b>   | <b>169.959,33</b> | <b>162.556,34</b> |

Risultato d'esercizio – Il movimento economico dell'anno evidenzia un avanzo economico di 7 mgl circa.

Circa le principali voci dello stato patrimoniale si segnala quanto segue:

Immobilizzazioni - Per un totale di 38,2 mgl circa riguardano la quota di partecipazione del Fondo agli investimenti patrimoniali dell'Istituto in attuazione delle disposizioni contenute nell'art. 68 del Regolamento per l'Amministrazione e la contabilità dell'INPS.

Credito in conto corrente con l'Inps - è pari a 6,9 mln e rappresenta le disponibilità finanziarie della gestione.

Ratei attivi - Non ci sono ratei attivi poiché è stata deliberata la sospensione del contributo per l'anno 2013.

Debiti - Figurano per complessivi 86 euro e si riferiscono ai debiti verso gli Istituti di patronato.


Avanzo patrimoniale - Al 31 dicembre 2013 il Fondo presenta un avanzo patrimoniale di 6,94 mln.

Il Direttore centrale bilanci  
e servizi fiscali



Il Direttore generale

INPS - UFF. OO.CC. - Pervenuto il 29 LUG. 2014



## RENDICONTO

FONDO DI SOLIDARIETA' PER IL SOSTEGNO DEL REDDITO, DELL'OCCUPAZIONE E DELLA RICONVERSIONE E  
RIQUALIFICAZIONE PROFESSIONALE DEL PERSONALE DIPENDENTE DALLE IMPRESE ASSICURATRICI

| STATO PATRIMONIALE GENERALE |  |                              |                              |                  |
|-----------------------------|--|------------------------------|------------------------------|------------------|
| ATTIVO                      |  |                              |                              |                  |
| Codice Conto                | Denominazione Conto  | Consistenza al<br>31/12/2012 | Consistenza al<br>31/12/2011 | VARIAZIONE       |
| 8                           | <b>IMMOBILIZZAZIONI</b>  |                              |                              |                  |
| II                          | Immobilizzazioni Materiali   |                              |                              |                  |
|                             | Quota di partecipazione agli investimenti patrimoniali unitari                     | 38.289,38                    | 33.621,47                    | 4.667,91         |
|                             | Quota di partecipazione all'acquisizione di immobili strumentali adibiti ad uffici | 0,00                         | 13.198,92                    | -13.198,92       |
|                             | <b>TOTALE</b>  | <b>38.289,38</b>             | <b>46.820,39</b>             | <b>-8.531,01</b> |
| C                           | <b>ATTIVO CIRCOLANTE</b>   |                              |                              |                  |
| II                          | Residui attivi   |                              |                              |                  |
| 5                           | Crediti verso altri  |                              |                              |                  |
|                             | Rapporti diretti di c/c con l' INPS  | 6.901.523,82                 | 6.893.075,00                 | 8.448,82         |
|                             | <b>TOTALE</b>  | <b>6.901.523,82</b>          | <b>6.893.075,00</b>          | <b>8.448,82</b>  |
| D                           | <b>RATEI E RISCONTI</b>  |                              |                              |                  |
| I                           | Ratei e risconti   |                              |                              |                  |
| 1                           | Ratei attivi   | 0,00                         | 0,00                         | 0,00             |
|                             | <b>TOTALE</b>  | <b>0,00</b>                  | <b>0,00</b>                  | <b>0,00</b>      |
|                             | <b>TOTALE RATEI E RISCONTI</b>   | <b>0,00</b>                  | <b>0,00</b>                  | <b>0,00</b>      |
|                             | <b>TOTALE ATTIVO</b>   | <b>6.939.813,20</b>          | <b>6.939.895,39</b>          | <b>-82,19</b>    |

FONDO DI SOLIDARIETA' PER IL SOSTEGNO DEL REDDITO, DELL'OCCUPAZIONE E DELLA RICONVERSIONE E  
RIQUALIFICAZIONE PROFESSIONALE DEL PERSONALE DIPENDENTE DALLE IMPRESE ASSICURATRICI

| STATO PATRIMONIALE GENERALE |  |                               |                               |               |
|-----------------------------|--|-------------------------------|-------------------------------|---------------|
| PASSIVO                     |  |                               |                               |               |
| Indice Con                  | Denominazione Conto  | Consistenza al<br>31/ 12/2012 | Consistenza al<br>31/ 12/2011 | VARIAZIONI    |
| A                           | PATRIMONIO NETTO   |                               |                               |               |
| VIII                        | Avanzi (Disavanzi) economici portati a nuovo                 |                               |                               |               |
| I                           | Avanzi (Disavanzi) economici portati a nuovo                 |                               |                               |               |
|                             | Avanzo economico esercizi precedenti                         | 6.933.440,19                  | 5.408.658,55                  | 1.524.781,64  |
|                             | TOTALE   | 6.933.440,19                  | 5.408.658,55                  | 1.524.781,64  |
| IX                          | Avanzo economico d'esercizio                                 |                               |                               |               |
| I                           | Avanzi eccedenze di esercizio                                | 6.286,87                      | 1.524.781,64                  | -1.518.494,77 |
|                             | TOTALE   | 6.286,87                      | 1.524.781,64                  | -1.518.494,77 |
|                             | TOTALE PATRIMONIO NETTO                                      | 6.939.727,06                  | 6.933.440,19                  | 6.286,87      |
| E                           | DEBITI   |                               |                               |               |
| I                           | Obbligazioni   |                               |                               |               |
|                             | Debiti per trasferimenti passivi Verso Istituti di Patronato | 86,14                         | 6.455,20                      | -6.369,06     |
|                             | TOTALE DEBITI  | 86,14                         | 6.455,20                      | -6.369,06     |
|                             | TOTALE PASSIVO   | 6.939.813,20                  | 6.939.895,39                  | -82,19        |

## I SINDACI

DANIELA CARLA'

ANTONINO GALLONI - MARIANO MARTONE - GIUSEPPE UMBERTO MASTROPIETRO

ROBERTO NICOLO' - GABRIELLA MARIA SALVATORE - GIUSEPPE SPINELLI

GIUSEPPE VITALETTI

## IL COMMISSARIO STRAORDINARIO

VITTORIO GUERRIERO CONTI

FONDO DI SOLIDARIETA' PER IL SOSTEGNO DEL REDDITO, DELL'OCCUPAZIONE E DELLA RICONVERSIONE E  
RIQUALIFICAZIONE PROFESSIONALE DEL PERSONALE DIPENDENTE DALLE IMPRESE ASSICURATRICI

| PREVENTIVO ECONOMICO |  |                         |                         |               |
|----------------------|--|-------------------------|-------------------------|---------------|
| Codice Conto         | Denominazione Conto  | ANNO 2013<br>CONSUNTIVO | ANNO 2012<br>CONSUNTIVO | VARIAZIONI    |
| <b>CEA</b>           | <b>VALORE DELLA PRODUZIONE</b>   |                         |                         |               |
| CEA.01               | PROVENTI E CORRISPETTIVI PER LA PRODUZIONE DELLE PRESTAZIONI E/O SERVIZI                     |                         |                         |               |
|                      | ENTRATE ACCERTATE NELL'ESERCIZIO   |                         |                         |               |
|                      | Aliquote contributive a carico dei datori di lavoro e/o degli iscritti                       | 38.114,20               | 2.856.283,41            | -2.818.169,21 |
|                      | RETTIFICA DELLE ENTRATE ACCERTATE NELL'ESERCIZIO CON I MOVIMENTI DEI RATEI E DEL RISCONTI    |                         |                         |               |
|                      | Contributi a carico dei datori di lavoro e/o degli iscritti (storno ratei attivi iniziali)   | 0,00                    | -1.260.000,00           | 1.260.000,00  |
|                      | Contributi a carico dei datori di lavoro e/o degli iscritti (ratei attivi finali)            | 0,00                    | 0,00                    | 0,00          |
|                      | <i>Totale proventi e corrispettivi per la produzione delle prestazioni e/o servizi</i>       | 38.114,20               | 1.596.283,41            | -1.558.169,21 |
|                      | TOTALE VALORE DELLA PRODUZIONE (A)   | 38.114,20               | 1.596.283,41            | -298.169,21   |
| <b>CEB</b>           | <b>COSTO DELLA PRODUZIONE</b>  |                         |                         |               |
| CEB.14               | ONERI DIVERSI DI GESTIONE  |                         |                         |               |
|                      | SPESA DI PERTINENZA DELL'ESERCIZIO   |                         |                         |               |
|                      | Contribuzione a favore degli IPAS  | -86,14                  | -6.455,20               | 6.369,06      |
|                      | Contribuzione a favore dell'Istituto Affari Sociali  | 0,00                    | 0,00                    | 0,00          |
|                      | Spese di amministrazione   | -169.959,33             | -162.556,34             | -7.402,99     |
|                      | Onere per il trasferimento allo Stato delle econ. derivanti dalla rid. delle spese di ammine | -25.146,68              | -9.515,00               | -15.631,68    |
|                      | <i>Totale oneri diversi di gestione</i>  | -195.192,15             | -178.526,54             | -16.665,61    |
|                      | TOTALE COSTI DELLA PRODUZIONE (B)  | -195.192,15             | -178.526,54             | -16.665,61    |
|                      | DIFFERENZA TRA VALORE E COSTI DELLA PRODUZIONE (A) + (-B)                                    | -157.077,95             | 1.417.756,87            | -1.574.834,82 |
| <b>CEC</b>           | <b>PROVENTI E ONERI FINANZIARI</b>   |                         |                         |               |
| CEC.16               | ALTRI PROVENTI FINANZIARI  |                         |                         |               |
|                      | ENTRATE DI PERTINENZA DELL'ESERCIZIO ACCERTATE NELL'ESERCIZIO                                |                         |                         |               |
|                      | Interessi disponibilità c/c bancari  | 208,00                  | 177,00                  | 31,00         |
|                      | Interessi su c/c INPS per anticipazioni  | 169.794,00              | 137.456,00              | 32.338,00     |
|                      | Redditi degli investimenti patrimoniali  | 832,00                  | 755,00                  | 77,00         |
|                      | Canone d'uso immobili strumentali  | 0,00                    | 361,54                  | -361,54       |
|                      | <i>Totale altri proventi finanziari</i>  | 170.834,00              | 138.749,54              | 32.084,46     |
|                      | TOTALE PROVENTI E ONERI FINANZIARI (C)   | 170.834,00              | 138.749,54              | 32.084,46     |
|                      | RISULTATO PRIMA DELLE IMPOSTE (A) + (-B) + (-C)  | 13.756,05               | 1.556.506,41            | -1.542.750,36 |
|                      | IMPOSTE DELL'ESERCIZIO   |                         |                         |               |
|                      | Oneri tributari  | -7.469,18               | -31.724,77              | 24.255,59     |
|                      | <i>Totale imposte dell'esercizio</i>   | -7.469,18               | -31.724,77              | 24.255,59     |
|                      | RISULTATO D'ESERCIZIO  | 6.286,87                | 1.524.781,64            | -1.518.494,77 |
|                      | AVANZO/DISAVANZO ECONOMICO   | 6.286,87                | 1.524.781,64            | -1.518.494,77 |

## ALLEGATI

Allegato 1

## CONTRIBUTI A CARICO DEI DATORI DI LAVORO

| DESCRIZIONE  | CONSUNTIVO 2013              |   |  |  | CONSUNTIVO 2012<br>(dato economico)<br>(5) | VARIAZIONI<br>(dato economico)<br>(6) |
|--|------------------------------|---|--|--|--|---------------------------------------|
|  | accertati<br>nel 2013<br>(1) | meno: rateo al<br>31 dicembre 2012<br>(2) | più: rateo al<br>31 dicembre 2013<br>(3) | Totale<br>(dato economico)<br>(1 - 2 + 3)<br>(4) |  |                                       |
| Contributi ordinari  | 38.114,20                    | 0,00                                      | 0,00                                     | 38.114,20  | 1.567.452,00                               | -1.529.337,80                         |
| Contributo straordinario per<br>la copertura figurativa - art.<br>5 c. 2 D.M. n. 22/2011 | 0,00                         | 0,00                                      | 0,00                                     | 0,00   | 28.831,41                                  | -28.831,41                            |
| <b>TOTALE</b>  | <b>38.114,20</b>             | <b>0,00</b>                               | <b>0,00</b>                              | <b>38.114,20</b>                                 | <b>1.596.283,41</b>                        | <b>-1.558.169,21</b>                  |



Rendiconto 2013

44. Gestione speciale di previdenza per i dipendenti dell'amministrazione pubblica, già iscritti al soppresso Inpdap (art. 21, D.L. 6/12/2011, n.201, convertito con modif. dalla L. 22/12/2011, n.214)

### Relazione del Direttore generale

Il bilancio consuntivo dell'anno 2013 della "Gestione speciale di previdenza dei dipendenti dell'amministrazione pubblica, già iscritti all'INPDAP" presenta un disavanzo economico di esercizio di 5.923 mln (7.125 mln nel 2012)

Per effetto del risultato di esercizio, il disavanzo patrimoniale al 31 dicembre 2013 è di 23.317 mln.

Nel prospetto che segue vengono riportate le risultanze di bilancio dei rendiconti degli ultimi esercizi.

#### RISULTATO DI ESERCIZIO E SITUAZIONE PATRIMONIALE NETTA

(in milioni di euro)

| ANNO | ENTRATE | USCITE | RISULTATO DI ESERCIZIO | SITUAZIONE PATRIMONIALE NETTA |
|------|---------|--------|------------------------|-------------------------------|
| 2010 | 60.238  | 69.263 | -9.025                 | 286*                          |
| 2011 | 59.642  | 70.197 | -10.555                | -10.269*                      |
| 2012 | 57.363  | 64.487 | -7.124                 | -17.393                       |
| 2013 | 57.570  | 63.493 | -5.923                 | -23.317                       |

\*= Fonte: rendiconti generali INPDAP.

Il risultato di esercizio e la situazione patrimoniale si compongono delle risultanze delle contabilità autonome<sup>1</sup>.

<sup>1</sup> La Gestione speciale è articolata nelle dieci contabilità di seguito elencate che -come disposto dall'art. 69, comma 14, legge 23 dicembre 2000, n. 388- conservano autonoma rilevanza economica e patrimoniale:

- 1) Gestione per il trattamento di fine servizio al personale dipendente dalle Amministrazioni statali (ENPAS), rileva i fatti connessi con l'erogazione del trattamento di fine servizio (indennità di buonuscita) a favore del personale dipendente dello Stato;
- 2) Gestione per il trattamento di fine servizio ai dipendenti degli enti locali (INADEL), rileva i fatti connessi con l'erogazione del trattamento di fine servizio (indennità premio di servizio) al personale dipendente degli enti locali;
- 3) Gestione per la previdenza al personale dipendente degli enti di diritto pubblico (ENPDEP), che rileva i fatti connessi con l'erogazione dell'indennità di morte ai familiari dei dipendenti

Nella tabella riepilogativa che segue sono evidenziati per ciascuna contabilità autonoma i dati relativi alla situazione patrimoniale netta al 1° gennaio 2013, il movimento economico dell'esercizio 2013 e la situazione patrimoniale netta al 31 dicembre 2013

(in milioni di euro)

|         | Situazione Patrimoniale all'1.1.2013 | Movimento economico dell'anno | Situazione Patrimoniale al 31.12.2013 |
|---------|--------------------------------------|-------------------------------|---------------------------------------|
| ENPAS   | 2.097                                | 338                           | 2.435                                 |
| INADEL  | 4.805                                | 375                           | 5.180                                 |
| ENPDEP  | 36                                   | 5                             | 41                                    |
| CPDEL   | -36.806                              | -6.960                        | -43.766                               |
| CPI     | 165                                  | -38                           | 127                                   |
| CPUG    | 115                                  | -5                            | 110                                   |
| CPS     | 20.588                               | -255                          | 20.333                                |
| CTPS    | -15.992                              | 0                             | -15.992                               |
| Credito | 7.502                                | 607                           | 8.109                                 |
| ex ENAM | 96                                   | 10                            | 106                                   |
| Totale  | -17.394                              | -5.923                        | -23.317                               |

degli enti di diritto pubblico;

4) Cassa pensioni dipendenti enti locali (CPDEL), che rileva i fatti connessi con l'erogazione del trattamento pensionistico al personale dipendente degli enti locali;

5) Cassa pensioni insegnanti di asilo e scuole elementari parificate (CPI), che rileva i fatti connessi con l'erogazione del trattamento pensionistico a favore degli insegnanti di asilo e scuole elementari parificate;

6) Cassa pensioni ufficiali giudiziari e aiutanti ufficiali giudiziari (CPUG), che rileva i fatti connessi con l'erogazione del trattamento pensionistico a favore degli ufficiali giudiziari e degli aiutanti ufficiali giudiziari;

7) Cassa pensioni sanitari (CPS), che rileva i fatti connessi con l'erogazione del trattamento pensionistico a favore del personale medico delle aziende sanitarie locali;

8) Cassa trattamenti pensionistici statali (CTPS), che rileva i fatti connessi con l'erogazione del trattamento pensionistico a favore del personale dipendente dalle Amministrazioni dello Stato;

9) Gestione autonoma delle prestazioni creditizie e sociali, che rileva i fatti connessi con l'erogazione delle prestazioni creditizie e sociali;

10) Gestione per l'assistenza magistrale (ex ENAM), che rileva i fatti connessi con l'erogazione di benefici assistenziali ai dipendenti e pensionati delle scuole elementari e materne statali.

Si procede ora al commento delle principali poste di bilancio seguendo le sintesi delle tabelle seguenti.

La prima contiene i dati complessivi della Gestione speciale, nella seconda, invece, sono rappresentati i corrispondenti dati 2013 delle singole contabilità autonome.

Le tabelle offrono la rappresentazione dei valori “economici” accertati per il 2013, raffrontati con i corrispondenti dati del consuntivo 2012, e della situazione patrimoniale netta risultante all’inizio e alla fine degli anni 2012 e 2013.

CONSUNTIVO 2013  
SINTESI DELLA SITUAZIONE ECONOMICA E PATRIMONIALE  
(In milioni di euro)

|   | ENPAS  | INADEL | ENPDEP | CPDEL   | CPI  | CPIUG | CPS    | CTPS    | Credito | ex ENAM | EX INPDAP CONSUNTIVO 2013 |
|---|--------|--------|--------|---------|------|-------|--------|---------|---------|---------|---------------------------|
| <b>AVANZO / DISAVANZO PATRIMONIALE NETTO ALL'INIZIO DELL'ESERCIZIO</b>  |        |        |        |         |      |       |        |         |         |         |                           |
| Avanzo/Disavanzo  | 2.097  | 4.805  | 36     | -36.806 | 165  | 115   | 20.588 | -15.992 | 7.502   | 96      | -17.394                   |
| <b>VALORE DELLA PRODUZIONE</b>  |        |        |        |         |      |       |        |         |         |         |                           |
| <b>PROVENTI E CORRISPETTIVI PER LA PRODUZIONE DELLE PRESTAZIONI E/O SERVIZI</b>   |        |        |        |         |      |       |        |         |         |         |                           |
| Aliquote contributive a carico dei datori di lavoro e/o degli iscritti  | 4.334  | 1.911  | 9      | 12.729  | 223  | 46    | 3.270  | 32.324  | 435     | 0       | 55.282                    |
| Quote di partecipazione degli iscritti all'onere di specifiche gestioni   | 69     | 4      | ...    | 114     | 1    | ...   | 66     | 107     | ...     | 44      | 406                       |
| Poste correttive e compensative di entrate correnti   | -11    | -1     | ...    | -2      | ...  | ...   | -1     | -1      | ...     | ...     | -15                       |
| Totale proventi e corrispettivi per la produzione delle prestazioni e/o servizi   | 4.392  | 1.915  | 9      | 12.842  | 224  | 47    | 3.335  | 32.430  | 435     | 44      | 55.673                    |
| <b>ALTRI RICAVI E PROVENTI</b>  |        |        |        |         |      |       |        |         |         |         |                           |
| Trasferimenti da parte di altri Enti e dello Stato  | 1      | 1      | 0      | 69      | ...  | ...   | 18     | 2       | 0       | 0       | 90                        |
| Entrate derivanti dalla vendita di beni e dalla prestazione di servizi  | 0      | 0      | 0      | 0       | 0    | 0     | 0      | 0       | 17      | ...     | 17                        |
| Entrate non classificabili in altre voci  | 2      | 1      | ...    | 5       | ...  | ...   | 1      | 4       | 40      | ...     | 53                        |
| Poste correttive e compensative di entrate correnti per altri ricavi e proventi   | 0      | 0      | 0      | 0       | 0    | 0     | 0      | 0       | ...     | ...     | ...                       |
| Valori di copertura di periodi assicurativi   | 0      | 0      | 0      | 358     | 3    | ...   | 6      | 278     | 0       | 0       | 646                       |
| Copertura del mancato gettito contributivo derivante dall'abrogazione dell'art. 1, co. 10, L. 247/2007 (incremento della 0,09% dell'aliquota contributiva), disposta dall'art. 1, co. 39, L. 220/2010 | 0      | 0      | 0      | 34      | ...  | 1     | 9      | 49      | 0       | 0       | 93                        |
| Rimborso dalla GIAS a copertura del disavanzo economico della Gestione dei trattamenti pensionistici ai dipendenti dello Stato L. n. 183/2011   | 0      | 0      | 0      | 0       | 0    | 0     | 0      | 339     | 0       | 0       | 339                       |
| Totale altri ricavi e proventi  | 2      | 2      | ...    | 467     | 3    | 1     | 33     | 671     | 57      | ...     | 1.237                     |
| <b>TOTALE VALORE DELLA PRODUZIONE (A)</b>   | 4.395  | 1.917  | 9      | 13.309  | 227  | 48    | 3.368  | 33.102  | 492     | 44      | 56.910                    |
| <b>COSTI DELLA PRODUZIONE</b>   |        |        |        |         |      |       |        |         |         |         |                           |
| <b>PRESTAZIONI ISTITUZIONALI</b>  |        |        |        |         |      |       |        |         |         |         |                           |
| Spese per prestazioni   | -3.968 | -1.512 | -3     | -19.911 | -256 | -52   | -3.543 | -32.677 | -174    | -24     | -62.121                   |
| Poste correttive e compensative di spese correnti   | 2      | 1      | ...    | 59      | 1    | ...   | 7      | 142     | 1       | ...     | 213                       |
| Onere per la gestione delle strutture sociali   | 0      | 0      | 0      | 0       | 0    | 0     | 0      | 0       | -18     | 0       | -18                       |
| Totale prestazioni istituzionali  | -3.966 | -1.510 | -3     | -19.852 | -255 | -52   | -3.536 | -32.535 | -191    | -24     | -61.925                   |
| <b>ACCANTONAMENTO FONDO RISCHI</b>  |        |        |        |         |      |       |        |         |         |         |                           |
| Assegnazione al fondo di garanzia a copertura dei rischi per l'erogazione di mutui a cooperative ed Enti e prestiti a iscritti alle gestioni delle prestazioni creditizie ed ex Enam                  | 0      | 0      | 0      | 0       | 0    | 0     | 0      | 0       | -17     | 0       | -17                       |
| Prelievo dal fondo di garanzia a copertura dei rischi per l'erogazione di mutui a cooperative ed Enti e prestiti a iscritti alle gestioni delle prestazioni creditizie ed ex Enam                     | 0      | 0      | 0      | 0       | 0    | 0     | 0      | 0       | 11      | ...     | 11                        |
| Totale accantonamento fondo rischi  | 0      | 0      | 0      | 0       | 0    | 0     | 0      | 0       | -6      | ...     | -6                        |
| <b>ONERI DIVERSI DI GESTIONE</b>  |        |        |        |         |      |       |        |         |         |         |                           |
| Trasferimenti passivi   | -42    | -6     | ...    | -39     | -1   | ...   | -40    | -28     | 0       | 0       | -156                      |
| Spese non classificabili in altre voci  | ...    | ...    | ...    | -1      | ...  | ...   | ...    | -2      | -36     | ...     | -39                       |
| Poste correttive e compensative di spese correnti   | ...    | ...    | 0      | 1       | 0    | 0     | 0      | 0       | 0       | 0       | 1                         |
| Spese di amministrazione  | -42    | -15    | ...    | -138    | -2   | -1    | -20    | -26     | -29     | -8      | -518                      |
| Oneri per il trasferimento allo Stato delle economie derivanti da riduzione delle spese di amministrazione  | -6     | -2     | ...    | -19     | ...  | ...   | -3     | -36     | -4      | -1      | -71                       |
| Valori di copertura periodi assicurativi trasferiti a fondi amministrati dall'istituto  | 0      | 0      | 0      | -207    | -6   | ...   | -26    | -97     | 0       | 0       | -336                      |
| Totale oneri diversi di gestione  | -90    | -22    | -1     | -404    | -9   | -1    | -89    | -424    | -69     | -9      | -1.119                    |
| <b>TOTALE COSTI DELLA PRODUZIONE (B)</b>  | -4.056 | -1.533 | -4     | -20.256 | -264 | -53   | -3.625 | -32.960 | -266    | -34     | -63.050                   |
| <b>DIFFERENZA TRA VALORE E COSTI DELLA PRODUZIONE (A) + (B)</b>   | 339    | 384    | 5      | -6.948  | -37  | -5    | -256   | 142     | 226     | 10      | -6.140                    |
| <b>PROVENTI E ONERI FINANZIARI</b>  |        |        |        |         |      |       |        |         |         |         |                           |
| Redditi e proventi patrimoniali   | ...    | ...    | ...    | 1       | ...  | ...   | ...    | 1       | 1       | ...     | 3                         |
| Utili di gestione degli investimenti patrimoniali non unitari   | 31     | 0      | ...    | 0       | ...  | ...   | 4      | 0       | 264     | ...     | 272                       |
| Canone d'uso netto immobili adibiti ad uffici   | ...    | ...    | ...    | ...     | ...  | ...   | ...    | ...     | ...     | ...     | ...                       |
| Oneri finanziari  | -3     | -2     | 0      | -6      | ...  | ...   | ...    | -23     | ...     | 0       | -36                       |
| Perdite degli investimenti patrimoniali non unitari   | 0      | -7     | ...    | -3      | -1   | 0     | 0      | -4      | 0       | 0       | -15                       |
| <b>TOTALE PROVENTI E ONERI FINANZIARI (C)</b>   | ...    | -8     | ...    | -9      | -1   | ...   | 3      | -26     | 265     | ...     | 224                       |
| <b>RETTIFICHE DI VALORE DI ATTIVITÀ FINANZIARIE</b>   |        |        |        |         |      |       |        |         |         |         |                           |
| Inesigibilità di crediti  | ...    | ...    | 0      | ...     | 0    | 0     | ...    | ...     | -8      | ...     | -9                        |
| <b>TOTALE RETTIFICHE DI VALORE DI ATTIVITÀ FINANZIARIE (D)</b>  | ...    | ...    | 0      | ...     | 0    | 0     | ...    | ...     | -8      | ...     | -9                        |
| <b>PROVENTI E ONERI STRAORDINARI</b>  |        |        |        |         |      |       |        |         |         |         |                           |
| <b>PROVENTI STRAORDINARI</b>  |        |        |        |         |      |       |        |         |         |         |                           |
| Plusvalore da alienazione immobili  | ...    | ...    | 0      | ...     | 0    | 0     | ...    | 0       | 0       | 0       | ...                       |
| Insussistenza debiti diversi  | ...    | ...    | 0      | ...     | 0    | 0     | ...    | 16      | ...     | ...     | 17                        |
| Eccedenza del fondo ammortamento immobili   | ...    | ...    | 0      | ...     | 0    | 0     | ...    | 0       | 0       | 0       | ...                       |
| Rettifica di spese di amministrazione relative ad anni precedenti   | 0      | 0      | 0      | 0       | 0    | 0     | 0      | 0       | 124     | 0       | 124                       |
| Totale proventi straordinari  | ...    | ...    | 0      | 1       | 0    | 0     | ...    | 16      | 124     | ...     | 142                       |
| <b>ONERI STRAORDINARI</b>   |        |        |        |         |      |       |        |         |         |         |                           |
| Perdita sui valori mobiliari e immobiliari  | 0      | ...    | 0      | 0       | 0    | 0     | -1     | 0       | 0       | 0       | -1                        |
| Rettifica di spese di amministrazione relative ad anni precedenti   | 0      | 0      | 0      | 0       | 0    | 0     | 0      | -124    | 0       | 0       | -124                      |
| Totale oneri straordinari   | 0      | ...    | 0      | 0       | 0    | 0     | -1     | -124    | 0       | 0       | -125                      |
| <b>SOPRAVVENIENZE ATTIVE INTERESSI PASSIVI</b>  |        |        |        |         |      |       |        |         |         |         |                           |
| Eliminazione residui passivi  | 0      | ...    | 0      | ...     | 0    | 0     | ...    | ...     | 2       | ...     | 3                         |
| <b>SOPRAVVENIENZE PASSIVE INTERESSI ATTIVI</b>  |        |        |        |         |      |       |        |         |         |         |                           |
| Eliminazione residui attivi   | ...    | ...    | 0      | ...     | 0    | 0     | ...    | ...     | ...     | 0       | -1                        |
| <b>TOTALE PROVENTI E ONERI STRAORDINARI (E)</b>   | ...    | ...    | 0      | 1       | ...  | 0     | -1     | -108    | 126     | ...     | 19                        |
| <b>RISULTATO D'ESERCIZIO PRIMA DELLE IMPOSTE (A)+(B)+(C)+(D)+(E)</b>  | 339    | 376    | 5      | -6.956  | -38  | -5    | -255   | 9       | 608     | 11      | -5.905                    |
| <b>IMPOSTE DELL'ESERCIZIO</b>   |        |        |        |         |      |       |        |         |         |         |                           |
| RISULTATO D'ESERCIZIO:  |        |        |        |         |      |       |        |         |         |         |                           |
| Avanzo/disavanzo economico  | 338    | 375    | 5      | -6.960  | -38  | -5    | -255   | 0       | 607     | 11      | -5.923                    |
| <b>AVANZO / DISAVANZO PATRIMONIALE NETTO ALLA FINE DELL'ESERCIZIO</b>   |        |        |        |         |      |       |        |         |         |         |                           |
| Avanzo/Disavanzo  | 2.435  | 5.180  | 41     | -43.766 | 127  | 110   | 20.332 | -15.992 | 8.109   | 106     | -23.317                   |

CONSUNTIVO 2013  
SINTESI DELLA SITUAZIONE ECONOMICA E PATRIMONIALE  
(In milioni di euro)

|   | EX INPDAP<br>CONSUNTIVO<br>2013 | EX INPDAP<br>CONSUNTIVO<br>2012 | VARIAZIONI   |
|---|---------------------------------|---------------------------------|--------------|
| <b>AVANZO / DISAVANZO PATRIMONIALE NETTO ALL'INIZIO DELL'ESERCIZIO</b>  |                                 |                                 |              |
| Avanzo/Disavanzo  | -17.394                         | -10.269                         | -7.125       |
| <b>VALORE DELLA PRODUZIONE</b>  |                                 |                                 |              |
| <b>PROVENTI E CORRISPETTIVI PER LA PRODUZIONE DELLE PRESTAZIONI E/O SERVIZI</b>   |                                 |                                 |              |
| Aliquote contributive a carico dei datori di lavoro e/o degli iscritti  | 55.282                          | 55.880                          | -598         |
| Quote di partecipazione degli iscritti all'onere di specifiche gestioni   | 406                             | 495                             | -89          |
| Poste correttive e compensative di entrate correnti   | -15                             | -7                              | -8           |
| Totale proventi e corrispettivi per la produzione delle prestazioni e/o servizi   | 55.673                          | 56.368                          | -695         |
| <b>ALTRI RICAVI E PROVENTI</b>  |                                 |                                 |              |
| Trasferimenti da parte di altri Enti e dello Stato  | 90                              | 67                              | 23           |
| Entrate derivanti dalla vendita di beni e dalla prestazione di servizi  | 17                              | 18                              | -1           |
| Entrate non classificabili in altre voci  | 53                              | 70                              | -17          |
| Poste correttive e compensative di entrate correnti per altri ricavi e proventi   | ...                             | 0                               | ...          |
| Valori di copertura di periodi assicurativi   | 646                             | 347                             | 299          |
| Copertura del mancato gettito contributivo derivante dall'abrogazione dell'art. 1, co. 10, L. 247/2007 (l'incremento dello 0,09% dell'aliquota contributiva), disposta dall'art. 1, co. 39, L. 220/2010 | 93                              | 97                              | -4           |
| Rimborso dalla GIAS a copertura del disavanzo economico della Gestione dei trattamenti pensionistici ai dipendenti dello Stato L. n. 183/2011   | 339                             | 0                               | 339          |
| Totale altri ricavi e proventi  | 1.237                           | 600                             | 637          |
| <b>TOTALE VALORE DELLA PRODUZIONE (A)</b>   | <b>56.910</b>                   | <b>56.967</b>                   | <b>-57</b>   |
| <b>COSTI DELLA PRODUZIONE</b>   |                                 |                                 |              |
| <b>PRESTAZIONI ISTITUZIONALI</b>  |                                 |                                 |              |
| Spese per prestazioni   | -62.121                         | -63.021                         | 900          |
| Poste correttive e compensative di spese correnti   | 213                             | 222                             | -9           |
| Onere per la gestione delle strutture sociali   | -18                             | -17                             | -1           |
| Totale prestazioni istituzionali  | -61.925                         | -62.815                         | 890          |
| <b>ACCANTONAMENTO FONDO RISCHI</b>  |                                 |                                 |              |
| Assegnazione al fondo di garanzia a copertura dei rischi per l'erogazione di mutui a cooperative ed Enti e prestiti a iscritti alle gestioni delle prestazioni creditizie ed ex Enam                    | -17                             | -64                             | 47           |
| Prelievo dal fondo di garanzia a copertura dei rischi per l'erogazione di mutui a cooperative ed Enti e prestiti a iscritti alle gestioni delle prestazioni creditizie ed ex Enam                       | 11                              | 6                               | 5            |
| Totale accantonamento fondo rischi  | -6                              | -58                             | 52           |
| <b>ONERI DIVERSI DI GESTIONE</b>  |                                 |                                 |              |
| Trasferimenti passivi   | -156                            | -320                            | 164          |
| Spese non classificabili in altre voci  | -39                             | -7                              | -32          |
| Poste correttive e compensative di spese correnti   | 1                               | 1                               | -2           |
| Spese di amministrazione  | -518                            | -640                            | 122          |
| Oneri per il trasferimento allo Stato delle economie derivanti da riduzione delle spese di amministrazione  | -71                             | -34                             | -37          |
| Valori di copertura periodi assicurativi trasferiti a fondi amministrati dall'Istituto  | -336                            | -243                            | -93          |
| Totale oneri diversi di gestione  | -1.119                          | -1.240                          | 121          |
| <b>TOTALE COSTI DELLA PRODUZIONE (B)</b>  | <b>-63.050</b>                  | <b>-64.114</b>                  | <b>1.064</b> |
| <b>DIFFERENZA TRA VALORE E COSTI DELLA PRODUZIONE (A) + (B)</b>   | <b>-6.140</b>                   | <b>-7.146</b>                   | <b>1.006</b> |
| <b>PROVENTI E ONERI FINANZIARI</b>  |                                 |                                 |              |
| Redditi e proventi patrimoniali   | 3                               | 5                               | -2           |
| Utili di gestione degli investimenti patrimoniali non unitari   | 272                             | 145                             | 127          |
| Canone d'uso netto immobili adibiti ad uffici   | ...                             | ...                             | ...          |
| Oneri finanziari  | -36                             | -43                             | 7            |
| Perdite degli investimenti patrimoniali non unitari   | -15                             | -69                             | 54           |
| <b>TOTALE PROVENTI E ONERI FINANZIARI (C)</b>   | <b>224</b>                      | <b>39</b>                       | <b>185</b>   |
| <b>RETTIFICHE DI VALORE DI ATTIVITÀ FINANZIARIE</b>   |                                 |                                 |              |
| <b>SVALUTAZIONE ATTIVITÀ FINANZIARIA</b>  |                                 |                                 |              |
| Inesalibilità di crediti  | -9                              | -1                              | -8           |
| <b>TOTALE RETTIFICHE DI VALORE DI ATTIVITÀ FINANZIARIE (D)</b>  | <b>-9</b>                       | <b>-1</b>                       | <b>-8</b>    |
| <b>PROVENTI E ONERI STRAORDINARI</b>  |                                 |                                 |              |
| <b>PROVENTI STRAORDINARI</b>  |                                 |                                 |              |
| Plusvalore da alienazione immobili  | ...                             | 8                               | -7           |
| Insistenze debiti diversi   | 17                              | 0                               | 17           |
| Eccedenza del fondo ammortamento immobili   | ...                             | 1                               | -1           |
| Rettifica di spese di amministrazione relative ad anni precedenti   | 124                             | 0                               | 124          |
| Totale proventi straordinari  | 142                             | 9                               | 133          |
| <b>ONERI STRAORDINARI</b>   |                                 |                                 |              |
| Perdite sui valori mobiliari e immobiliari  | -2                              | ...                             | -2           |
| Rettifica di spese di amministrazione relative ad anni precedenti   | -124                            | 0                               | -124         |
| Totale oneri straordinari   | -125                            | ...                             | -125         |
| <b>SOPRAVVENIENZE ATTIVE INTERESSI PASSIVI</b>  |                                 |                                 |              |
| Eliminazione residui passivi  | 3                               | 0                               | 3            |
| <b>SOPRAVVENIENZE PASSIVE INTERESSI ATTIVI</b>  |                                 |                                 |              |
| Eliminazione residui attivi   | -1                              | 0                               | -1           |
| <b>TOTALE PROVENTI E ONERI STRAORDINARI (E)</b>   | <b>19</b>                       | <b>9</b>                        | <b>10</b>    |
| <b>RISULTATO D'ESERCIZIO PRIMA DELLE IMPOSTE (A)+(B)+(C)+(D)+(E)</b>  | <b>-5.905</b>                   | <b>-7.100</b>                   | <b>1.195</b> |
| <b>IMPOSTE DELL'ESERCIZIO</b>   |                                 |                                 |              |
| RISULTATO D'ESERCIZIO   | -17                             | -24                             | 7            |
| Avanzo/disavanzo economico  | 0                               | 6                               | 0            |
| Avanzo/disavanzo economico  | -5.923                          | -7.125                          | 1.202        |
| <b>AVANZO / DISAVANZO PATRIMONIALE NETTO ALLA FINE DELL'ESERCIZIO</b>   |                                 |                                 |              |
| Avanzo/Disavanzo  | -23.317                         | -17.394                         | -5.923       |

## VALORE DELLA PRODUZIONE

57.034 mln

Il valore della produzione, pari a 57.034 (56.967 mln nel 2012), risulta distribuito tra le contabilità autonome, nella misura indicata dalla tabella seguente che mette a confronto gli importi rilevati negli esercizi 2013 e 2012.

(in milioni di euro)

|         | 2013   | 2012   |
|---------|--------|--------|
| ENPAS   | 4.395  | 4.271  |
| INADEL  | 1.917  | 1.796  |
| ENPDEP  | 9      | 11     |
| CPDEL   | 13.308 | 13.860 |
| CPI     | 227    | 242    |
| CPUG    | 48     | 57     |
| CPS     | 3.368  | 3.428  |
| CTPS    | 33.102 | 32.747 |
| Credito | 492    | 510    |
| ex ENAM | 44     | 45     |
| Totale  | 56.910 | 56.967 |

- Proventi e corrispettivi per la produzione delle prestazioni e/o servizi

Nell'ambito di tale posta si evidenziano le entrate contributive a carico dei datori di lavoro e degli iscritti (allegati B/1), che per l'anno 2013 ammontano a 55.282 mln (55.880 mln nel 2012).

Tra le principali voci sono ricompresi:

- contributi ordinari a fini pensionistici, pari a 37.946 mln (38.881 mln nel 2012);
- contributi aggiuntivi versati dalle amministrazioni statali, pari a 10.600 mln (10.500 mln nel 2012);
- contributi ordinari per indennità di buonuscita e indennità premio di servizio (TFS), pari a 4.549 mln (4.487 mln nel 2012);

- contributi ordinari per trattamento di fine rapporto (TFR), pari a 1.692 mln (1.506 mln nel 2012);
- contributi per le prestazioni creditizie e sociali, pari a 435 mln (428 mln nel 2012).

Al 31 dicembre 2013, il numero degli iscritti alle Casse pensionistiche è risultato pari a 3.039.536 unità, così suddivise:

|         |           |
|---------|-----------|
| - CPDEL | 1.239.412 |
| - CPI   | 30.848    |
| - CPUG  | 4.123     |
| - CPS   | 109.716   |
| - CTPS  | 1.655.437 |

Per le altre tipologie di prestazioni il numero degli assicurati è stato rilevato nella seguente misura:

|           |           |
|-----------|-----------|
| - INADEL  | 1.328.161 |
| - ENPAS   | 1.696.339 |
| - Credito | 3.223.412 |
| - Ex ENAM | 470.000   |
| - ENPDEP  | 110.000   |

Le quote di partecipazione degli iscritti sono state pari a 406 mln (495 mln nel 2012).

Sono analizzate negli allegati B/1 e attengono a:

- contributi per la prosecuzione volontaria per 6 mln (7 mln nel 2012);
- riserve, valori capitali e di riscatto a fini pensionistici per 247 mln (297 mln nel 2012);
- riserve, valori capitali e di riscatto per TFS e TFR per 73 mln (74 mln nel 2012);
- proventi per divieto di cumulo tra pensioni e retribuzioni per 35 mln (72 mln nel 2012);
- contributi a carico degli iscritti alla Gestione ex Enam per 44 mln (45 mln nel 2012).

Le poste correttive e compensative di entrate correnti sono state rilevate in complessivi 15 mln (7 mln nel 2012) e riguardano, principalmente, i rimborsi per le varie tipologie di contributi (allegati B/2).

- Altri ricavi e proventi

Gli altri ricavi e proventi sono stati rilevati in 1.237 mln (600 mln nel 2012) e riguardano:

- trasferimenti dallo Stato e da altri Enti per 90 mln (67 mln nel 2012);
- le entrate derivanti dalla vendita di beni e prestazione di servizi pari a 17 mln (18 mln nel 2012);
- le entrate non classificate in altre voci per 53 mln (70 mln nel 2012) illustrate negli allegati B/3;
- i valori di copertura di periodi assicurativi per 646 mln (347 mln nel 2012);
- i trasferimenti dalla GIAS per abolizione di aliquote contributive pari a 93 mln (97 mln nel 2012).

Comprendono, altresì, il "Rimborso dalla GIAS a copertura del disavanzo economico della Gestione dei trattamenti pensionistici ai dipendenti dello Stato" pari a 339 mln. A decorrere dal consuntivo 2013, infatti, su indicazione dei Ministeri vigilanti, l'Istituto è tenuto ad accertare un credito nei confronti dello Stato pari all'intero disavanzo economico della CTPS, per assicurare l'equilibrio dei flussi annuali delle entrate e delle spese istituzionali della Cassa medesima, ai sensi dell'art. 2, co. 3, L. 335/95, come integrato dall'art. 2, co. 5, L. 183/2011.

COSTI DELLA PRODUZIONE

63.050 mln

I costi della produzione, pari a 63.050 mln (64.114 mln nel 2012), risultano distribuiti tra le contabilità autonome, nella misura indicata nella tabella seguente che mette a confronto gli importi rilevati nell'esercizio 2013 con quelli relativi al 2012.

(in milioni di euro)

|         | 2013   | 2012   |
|---------|--------|--------|
| ENPAS   | 4.056  | 4.505  |
| INADEL  | 1.533  | 2.091  |
| ENPDEP  | 3      | 18     |
| CPDEL   | 20.256 | 19.676 |
| CPI     | 264    | 257    |
| CPUG    | 53     | 54     |
| CPS     | 3.625  | 3.488  |
| CTPS    | 32.960 | 33.548 |
| Credito | 266    | 428    |
| ex ENAM | 34     | 49     |
| Totale  | 63.050 | 64.114 |

- Prestazioni istituzionali

Nell'ambito di tale voce si evidenziano:

- le spese per prestazioni (allegati B/4), rilevate in complessivi 62.121 mln (63.021 mln nel 2012), riferite alle rate di pensione in pagamento, ai trattamenti di fine servizio (indennità di buonuscita e indennità premio di servizio) e di fine rapporto (TFR) e alle prestazioni creditizie, sociali e assistenziali. Il predetto importo non è comprensivo degli oneri posti a carico della GIAS da specifiche disposizioni di legge (8.074 mln);
- gli oneri per la gestione delle strutture sociali pari a 18 mln (17 mln nel 2012);
- le poste correttive e compensative di spese correnti a rettifica delle spese per prestazioni per 213 mln (222 mln nel 2012). Tali poste attengono essenzialmente al recupero delle prestazioni (allegati B/5). Nella tabella che segue viene riportato, per singola contabilità autonoma, il dettaglio delle spese sopra indicate.

|                  | Rate di pensione a carico della gestione | Indennità <i>una tantum</i> in luogo di pensione | TFS          | TFR        | Indennità di morte (ASV) | Prestazioni creditizie, sociali e assistenziali | Onere per la gestione delle strutture sociali | Poste correttive e compensative di spese correnti | Totale spese per prestazioni |
|------------------|--|--|--------------|------------|--------------------------|---|---|---|------------------------------|
| ENPAS            |  |  | 3.744        | 224        |                          |   |   | -2  | 3.966                        |
| INADEL           |  |  | 1.427        | 84         |                          |   |   | -1  | 1.510                        |
| ENPDEP           |  |  |              |            | 3                        |   |   | ...   | 3                            |
| CPDEL            | 19.911                                   | ...  |              |            |                          |   |   | -59   | 19.852                       |
| CPI              | 256                                      |  |              |            |                          |   |   | -1  | 255                          |
| CPUG             | 52                                       |  |              |            |                          |   |   | ...   | 52                           |
| CPS              | 3.543                                    |  |              |            |                          |   |   | -7  | 3.536                        |
| CTPS             | 32.668                                   | 9  |              |            |                          |   |   | -141  | 32.536                       |
| Credito          |  |  |              |            |                          | 174   | 18  | -1  | 191                          |
| Ex ENAM          |  |  |              |            |                          | 24  |   |   | 24                           |
| <b>Ex INPDAP</b> | <b>56.430</b>                            | <b>9</b>   | <b>5.171</b> | <b>308</b> | <b>3</b>                 | <b>198</b>                                      | <b>18</b>                                     | <b>-212</b>                                       | <b>61.925</b>                |

Il decreto 30 novembre 2013 del Ministro dell'economia e delle finanze e del Ministro del lavoro e delle politiche sociali ha fissato, dal 1° gennaio 2013, in via definitiva, nella misura del 3%, l'adeguamento a titolo di perequazione automatica per l'anno 2012. Al riguardo, tuttavia, occorre rammentare che, l'art. 24, co. 25, D.L. 201/2011 (conv. con L. 214/2011) ha limitato, per gli anni 2012 e 2013, gli effetti della rivalutazione automatica di cui all'art. 34, comma 1, L. 448/98 ai trattamenti pensionistici di importo complessivo fino a tre volte il trattamento minimo INPS.

Nel 2013 il numero complessivo dei trattamenti pensionistici in pagamento a fine anno è quasi invariato (-136), con lieve incremento del trattamento annuo medio (da € 22.364, a fine 2012, a € 22.680, a fine 2013).

Nei prospetti che seguono sono riportati, per contabilità autonoma, il numero delle pensioni esistenti alla fine degli anni 2013 e 2012, il numero e l'importo medio annuo delle pensioni in essere alla fine dell'anno 2013 (suddivise per tipologia di prestazione), il numero e l'importo medio annuo delle pensioni in pagamento a decorrere dal 2013 (suddivise per tipologia di prestazione).

## Numero delle pensioni in essere alla fine degli anni 2013 e 2012

|        | Anno 2013 | Anno 2012 | Variazione |
|--------|-----------|-----------|------------|
| CPDEL  | 1.052.238 | 1.053.366 | -1.128     |
| CPI    | 14.836    | 14.779    | 57         |
| CPUG   | 2.875     | 2.855     | 20         |
| CPS    | 67.199    | 66.168    | 1.031      |
| CTPS   | 1.675.427 | 1.675.543 | -116       |
| TOTALE | 2.812.575 | 2.812.711 | -136       |

Numero delle pensioni in essere alla fine del 2013  
e importo medio annuo (per tipologia di prestazione)

|        | dirette   |               | indirette |               | reversibili |               | totale    |               |
|--------|-----------|---------------|-----------|---------------|-------------|---------------|-----------|---------------|
|        | numero    | importo medio | numero    | importo medio | numero      | importo medio | numero    | importo medio |
| CPDEL  | 811.633   | 20.882        | 56.227    | 10.423        | 184.378     | 12.242        | 1.052.238 | 18.809        |
| CPI    | 14.017    | 17.739        | 239       | 7.102         | 580         | 8.377         | 14.836    | 17.201        |
| CPUG   | 1.839     | 22.485        | 342       | 11.065        | 694         | 12.846        | 2.875     | 18.800        |
| CPS    | 47.323    | 65.027        | 5.908     | 21.047        | 13.968      | 24.341        | 67.199    | 52.703        |
| CTPS   | 1.294.791 | 26.784        | 81.697    | 12.716        | 298.939     | 14.816        | 1.675.427 | 23.963        |
| TOTALE | 2.169.603 | 25.348        | 144.413   | 12.151        | 498.559     | 14.121        | 2.812.575 | 22.680        |

Numero delle pensioni poste in pagamento nel 2013  
e importo medio annuo

|        | Numero | Importo annuo |
|--------|--------|---------------|
| CPDEL  | 31.736 | 19.307        |
| CPI    | 353    | 19.158        |
| CPUG   | 139    | 21.813        |
| CPS    | 3.130  | 58.024        |
| CPTS   | 53.932 | 27.134        |
| TOTALE | 89.290 | 25.395        |

Numero delle pensioni poste in pagamento nel 2013 e importo medio annuo (per tipologia di prestazione)

|        | Dirette   |               |           |               |           |               | Indirette |               | Reversibili |               |
|--------|-----------|---------------|-----------|---------------|-----------|---------------|-----------|---------------|-------------|---------------|
|        | Anzianità |               | Inabilità |               | Vecchiaia |               | Numero    | Importo annuo | Numero      | Importo annuo |
|        | Numero    | Importo annuo | Numero    | Importo annuo | Numero    | Importo annuo |           |               |             |               |
| CPDEL  | 11.516    | 27.967        | 2.577     | 22.203        | 3.404     | 20.315        | 2.162     | 9.413         | 12.077      | 11.919        |
| CPI    | 171       | 23.387        | 27        | 21.612        | 92        | 17.711        | 4         | 7.195         | 59          | 8.843         |
| CPUG   | 62        | 29.046        | 5         | 20.038        | 18        | 29.414        | 15        | 8.375         | 39          | 12.200        |
| CPS    | 1.650     | 77.799        | 174       | 69.296        | 176       | 58.447        | 250       | 21.957        | 880         | 28.879        |
| CTPS   | 20.510    | 37.884        | 4.810     | 28.102        | 8.241     | 32.780        | 2.947     | 10.098        | 17.424      | 14.423        |
| TOTALE | 33.909    | 36.369        | 7.593     | 27.016        | 11.931    | 29.481        | 5.378     | 10.367        | 30.479      | 13.834        |

- Accantonamento al Fondo rischi

Comprende l'assegnazione al fondo di garanzia a copertura dei rischi per l'erogazione di mutui a cooperative ed Enti e prestiti a iscritti alle gestioni delle prestazioni creditizie ed ex ENAM per 17 mln (64 mln nel 2012) ed il prelievo dal medesimo Fondo di 11 mln (6 mln nel 2012).

- Oneri diversi di gestione

Tra gli oneri diversi di gestione sono compresi:

- i trasferimenti passivi per 156 mln (320 mln nel 2012), illustrati negli allegati B/6;
- i valori di copertura di periodi assicurativi trasferiti a fondi amministrati dall'Istituto per 336 mln (243 mln nel 2012),
- le spese di amministrazione per 518 mln (640 mln nel 2012) che rappresentano la quota parte delle spese di amministrazione dell'INPS attribuite alla Gestione "ex INPDAP", in base ai criteri previsti dall'art. 57 del vigente Regolamento per l'amministrazione e la contabilità;
- gli oneri per il trasferimento allo Stato delle economie derivanti dalla riduzione delle spese di amministrazione per 71 mln (34 mln nel

2012);

- le spese non classificabili in altre voci per 39 mln (7 mln nel 2012);
- le poste correttive e compensative di spese correnti, pari a 1 mln.(3 mln nel 2012).

Nel prospetto che segue viene proposto un riepilogo per aggregati delle spese di amministrazione rilevate nell'anno 2013 per la Gestione speciale.

| Aggregati   | 2013           | 2012           |
|---|----------------|----------------|
| Spese per il personale (dirette e indirette)  | 338.814.907,38 | 450.244.778,87 |
| Spese per servizi svolti da altri Enti (dirette)  | 25.089.651,09  | 18.155.086,00  |
| Spese postali, telegrafiche e telefoniche   | 13.929.491,00  | 14.198.110,00  |
| Illuminazione, forza motrice, riscaldamento, pulizia, vigilanza, manutenzione e adattamento stabili | 37.627.209,00  | 49.956.239,00  |
| Spese per accertamenti sanitari   | 13.874,00      | 630.349,15     |
| Spese legali  | 1.726.661,05   | 1.508.068,19   |
| Spese per servizi informatici (comprese quote ammortamento)   | 76.338.389,00  | 60.408.096,81  |
| Altre spese   | 38.596.431,26  | 62.891.014,34  |
| Totale  | 532.136.613,78 | 657.991.742,36 |
| meno recuperi   | 14.138.458,00  | 17.634.137,00  |
| meno residui passivi insussistenti  | 42.199,96      |                |
| più eliminazione residui attivi   | 9.536,17       |                |
| Totale netto  | 517.965.491,99 | 640.357.605,36 |

- PROVENTI ED ONERI FINANZIARI

225 mln

Tra gli altri proventi finanziari, si evidenziano i redditi e proventi patrimoniali per interessi attivi, pari a 3 mln (5 mln nel 2012), e gli

utili della gestione degli investimenti patrimoniali non unitari, pari a 272 mln (145 mln nel 2012).

Tra gli oneri finanziari, sono presenti interessi passivi su prestazioni arretrate per 36 mln (43 mln nel 2012) e perdite degli investimenti patrimoniali non unitari per 15 mln (69 mln nel 2012).

- RETTIFICHE DI VALORE DI ATTIVITÀ FINANZIARIE 9 mln

Ammontano a 9 mln (1 mln nel 2012) ed attengono a crediti inesigibili (all. B/7).

- PROVENTI E ONERI STRAORDINARI 19 mln

Tale voce comprende il plusvalore da alienazione immobili per 0,4 mln (8 mln nel 2012), l'insussistenza di debiti diversi per 17 mln, l'eccedenza del fondo ammortamento immobili pari a 0,4 mln (1 mln nel 2012), la perdita sui valori mobiliari e immobiliari per 1 mln, l'eliminazione residui passivi per 3 mln e l'eliminazione residui attivi per 1 mln.

Si evidenziano inoltre le voci di rettifica della ripartizione delle spese di amministrazione tra le contabilità autonome relative al 2012. A seguito di una rilevazione amministrativa successiva all'approvazione del rendiconto 2012, infatti, si è reso necessario operare una variazione compensativa di € 123.639.879,01, in diminuzione dell'importo attribuito alla Gestione unitaria delle prestazioni creditizie e sociali e in aumento di quello della CTPS.

Nel presente rendiconto, pertanto, si è proceduto ad inserire il suddetto importo nel conto economico tra i proventi straordinari della Gestione unitaria delle prestazioni creditizie e sociali nella voce "Rettifica di spese di amministrazione relativa ad anni precedenti" e nel conto economico tra gli oneri straordinari della CTPS nella medesima voce.

- IMPOSTE DELL'ESERCIZIO 17 mln

Gli oneri tributari a carico della gestione, quasi interamente riferibili al versamento dell'IRAP, sono stati pari a 17 mln (24 mln nel 2012).

- RISULTATO DI ESERCIZIO

Il disavanzo economico dell'esercizio 2013 è stato di 5.923 mln.

\*\*\*\*\*

Nel prospetto della pagina seguente sono evidenziate, sinteticamente, le componenti patrimoniali della Gestione speciale all'inizio e alla fine dell'esercizio 2013.

(in mln di euro)

|   | STATO PATRIMONIALE     |                        | VARIAZIONI    |
|---|------------------------|------------------------|---------------|
|   | al 31 dicembre<br>2013 | al 31 dicembre<br>2012 |               |
| <b>ATTIVO</b>   |                        |                        |               |
| <b>IMMOBILIZZAZIONI</b>                                       |                        |                        |               |
| IMMOBILIZZAZIONI MATERIALI                                    | 1.138                  | 1.165                  | -27           |
| Terreni e fabbricati  | 1.138                  | 1.165                  | -27           |
| IMMOBILIZZAZIONI FINANZIARIE                                  | 9.632                  | 9.328                  | 304           |
| Partecipazioni in altri enti                                  | 2                      | 2                      | 0             |
| Crediti verso altri   | 8.670                  | 8.312                  | 358           |
| Altri titoli  | 944                    | 997                    | -53           |
| Crediti finanziari diversi                                    | 16                     | 17                     | -1            |
| Impieghi d'oro  | ...                    | ...                    | ...           |
| <b>TOTALE IMMOBILIZZAZIONI</b>                                | <b>10.770</b>          | <b>10.493</b>          | <b>277</b>    |
| <b>ATTIVO CIRCOLANTE</b>                                      |                        |                        |               |
| RESIDUI ATTIVI  | 193                    | 258                    | -65           |
| Crediti verso utenti e clienti                                | 0                      | 0                      | 0             |
| Crediti verso iscritti, soci e terzi                          | 120                    | 120                    | 0             |
| Crediti verso lo Stato e altri soggetti pubblici              | 54                     | 54                     | 0             |
| Crediti verso altri   | 19                     | 84                     | -65           |
| DISPONIBILITA' LIQUIDE  | 27.485                 | 26.786                 | 699           |
| Credito in c/c verso l'Inps                                   | 27.485                 | 26.786                 | 699           |
| <b>TOTALE ATTIVO CIRCOLANTE</b>                               | <b>27.678</b>          | <b>27.044</b>          | <b>634</b>    |
| <b>RATEI E RISCONTI</b>                                       |                        |                        |               |
| Ratei attivi  | 2.311                  | 2.576                  | -265          |
| <b>TOTALE RATEI E RISCONTI</b>                                | <b>2.311</b>           | <b>2.576</b>           | <b>-265</b>   |
| <b>TOTALE ATTIVO</b>  | <b>40.759</b>          | <b>40.113</b>          | <b>646</b>    |
| <b>PASSIVO</b>  |                        |                        |               |
| <b>PATRIMONIO NETTO</b>                                       |                        |                        |               |
| Disavanzi economici esercizi precedenti                       | -17.394                | -10.269                | -7.125        |
| Disavanzi economici di esercizio                              | -5.923                 | -7.125                 | 1.202         |
| <b>TOTALE PATRIMONIO NETTO</b>                                | <b>-23.317</b>         | <b>-17.394</b>         | <b>-5.923</b> |
| <b>FONDO RISCHI E ONERI</b>                                   |                        |                        |               |
| Altri rischi e oneri futuri                                   | 1.066                  | 1.060                  | 6             |
| <b>TOTALE FONDO RISCHI E ONERI</b>                            | <b>1.066</b>           | <b>1.060</b>           | <b>6</b>      |
| <b>DEBITI</b>   |                        |                        |               |
| Debito verso fornitori  | ...                    | 0                      | ...           |
| Debiti verso istituti di previdenza per trasferimenti passivi | 4                      | 4                      | 0             |
| Debiti verso iscritti, soci e terzi per prestazioni dovute    | 152                    | 114                    | 38            |
| Debiti verso lo Stato e soggetti pubblici                     | 21.775                 | 21.823                 | -48           |
| Debiti diversi  | 41.012                 | 34.410                 | 6.602         |
| <b>TOTALE DEBITI</b>  | <b>62.943</b>          | <b>56.351</b>          | <b>6.592</b>  |
| <b>RATEI E RISCONTI</b>                                       |                        |                        |               |
| Ratei passivi   | 67                     | 96                     | -29           |
| <b>TOTALE RATEI E RISCONTI</b>                                | <b>67</b>              | <b>96</b>              | <b>-29</b>    |
| <b>TOTALE PASSIVO</b>   | <b>40.759</b>          | <b>40.113</b>          | <b>646</b>    |

Tra le voci dell'attivo patrimoniale al 31 dicembre 2013, si evidenziano:

- le immobilizzazioni materiali, pari a 1.138 mln (1.165 mln a fine 2012);
- le immobilizzazioni finanziarie, pari a 9.632 mln (9.328 mln a inizio esercizio) che comprendono crediti verso altri soggetti (per mutui e prestiti) per 8.670 mln e altri titoli 944 mln;
- i crediti verso lo Stato e altri soggetti pubblici per 54 mln;
- i crediti verso altri per 18 mln (84 mln a inizio anno);
- i crediti verso gli iscritti pari a 120 mln;
- i ratei attivi per contributi di competenza dell'anno, per 2.311 mln (2.576 mln a fine 2012).

Nel passivo si evidenziano:

- i disavanzi economici di esercizi precedenti pari a 17.394 mln,
- il Fondo di garanzia a copertura dei rischi connessi con l'erogazione dei prestiti e mutui e il Fondo accantonamenti vari, pari a 1.065 mln (1.060 a inizio esercizio);
- i debiti verso istituti di previdenza per trasferimenti passivi, pari a 4 mln;
- i debiti verso iscritti, soci e terzi per prestazioni dovute, pari a 152 mln (114 mln a inizio esercizio);
- i debiti verso lo Stato e altri soggetti pubblici, pari a 21.775 mln (21.823 a inizio anno), che comprendono il debito verso lo Stato di 21.698 mln per anticipazione di cui all'art. 35, co. 3, L. 448/98; in merito a tale importo giova evidenziare che, ai sensi dell'art. 1, co. 5, L. 147/2013, a far data dal 1° gennaio 2014, la predetta anticipazione si intenderà effettuata a titolo definitivo e pertanto eliminata dalla contabilità istituita ai sensi del citato art. 35, L. 448/98;
- i debiti diversi, pari a 41.012 mln (34.410 mln a inizio esercizio), che comprendono il debito verso la gestione per la regolazione dei rapporti debitori verso lo Stato per anticipazioni sul fabbisogno finanziario;

Il deficit patrimoniale netto al 31 dicembre 2013 della "Gestione speciale di previdenza dei dipendenti dell'amministrazione pubblica, già iscritti al soppresso INPDAP" risulta pari a 23.317 mln.

Il Direttore centrale bilanci  
e servizi fiscali



Il Direttore generale



INPS - UFF. OO.CC. - Pervenuto il 29 LUG. 2014

**GESTIONE SPECIALE DI PREVIDENZA DEI DIPENDENTI  
DELL'AMMINISTRAZIONE PUBBLICA, GIA' ISCRITTI AL SOPPRESSO INPDAP  
RENDICONTO**

GESTIONE SPECIALE DI PREVIDENZA DEI DIPENDENTI DELL'AMMINISTRAZIONE PUBBLICA, GIÀ ISCRITTI AL SOPPRESSO INPDAP  
(ART. 21, COMMA 1, DEL DECRETO-LEGGE 6 DICEMBRE 2011, N. 201, CONVERTITO DALLA LEGGE 22 DICEMBRE 2011, N. 214)  
SITUAZIONE PATRIMONIALE AL 31 DICEMBRE 2013

## ATTIVO

|          | Denominazione conto  | Consistenza al<br>31/12/2013 | Consistenza al<br>1/1/2013 | Variazioni             |
|----------|--|------------------------------|----------------------------|------------------------|
| <b>B</b> | <b>IMMOBILIZZAZIONI</b>  |                              |                            |                        |
| II       | <b>IMMOBILIZZAZIONI MATERIALI</b>  |                              |                            |                        |
| 1        | TERRENI E FABBRICATI   | 1.138.088.399,37             | 1.165.111.896,89           | -27.023.497,52         |
|          | Immobili da reddito  | 1.097.635.431,38             | 1.091.054.133,05           | 6.581.298,33           |
|          | Immobili strumentali   | 522.895.765,86               | 522.895.765,86             | 0,00                   |
|          | Fondo ammortamento immobili  | -571.695.016,32              | -540.044.348,22            | -31.650.668,10         |
|          | Quota di partecipazione all'acquisizione di immobili strumentali adibiti ad uffici | 8.906.578,07                 | 10.860.705,82              | -1.954.127,75          |
|          | Immobili destinati a strutture sociali   | 80.345.640,38                | 80.345.640,38              | 0,00                   |
|          | <b>Totale immobilizzazioni materiali</b>   | <b>1.138.088.399,37</b>      | <b>1.165.111.896,89</b>    | <b>-27.023.497,52</b>  |
| III      | <b>IMMOBILIZZAZIONI FINANZIARIE</b>  |                              |                            |                        |
| 1        | PARTECIPAZIONI IN  | 1.739.721,41                 | 1.739.721,41               | 0,00                   |
|          | altri enti   | 1.739.721,41                 | 1.739.721,41               | 0,00                   |
|          | Titoli azionari  | 1.739.721,41                 | 1.739.721,41               | 0,00                   |
| 2        | CREDITI  | 8.670.350.373,52             | 8.312.091.070,36           | 358.259.303,16         |
|          | Verso altri  | 8.670.350.373,52             | 8.312.091.070,36           | 358.259.303,16         |
|          | Mutui ipotecari al personale (art. 59, DPR 509/79)                                 | 194.298.875,17               | 203.532.266,52             | -9.233.391,35          |
|          | Prestiti al personale (art. 59, DPR 509/79)  | 59.589.744,67                | 64.074.940,76              | -4.485.196,09          |
|          | Mutui concessi agli iscritti (gestione Credito)                                    | 3.509.491.629,89             | 3.745.262.116,21           | -235.770.486,32        |
|          | Mutui ipotecari da concedere agli iscritti (gestione Credito)                      | 1.118.759.030,17             | 549.657.603,78             | 569.101.426,39         |
|          | Prestiti concessi agli iscritti (gestione Credito)                                 | 2.090.320.482,48             | 3.226.960.756,69           | -1.136.640.274,21      |
|          | Prestiti concessi agli iscritti da perfezionare (gestione Credito)                 | 1.331.566.081,15             | 114.761.344,01             | 1.216.804.737,14       |
|          | Prestiti concessi agli iscritti (ex ENAM)  | 443.444,11                   | 104.503,09                 | 338.941,02             |
|          | Mutui a cooperative edilizie, enti locali e altri enti (CPDEL)                     | 355.052.215,58               | 386.599.735,13             | -31.547.519,55         |
|          | Mutui a cooperative edilizie, enti locali e altri enti (CPS)                       | 3.231.123,93                 | 12.353.449,32              | -9.122.325,39          |
|          | Mutui a cooperative edilizie, enti locali e altri enti (CPI)                       | 593.363,01                   | 1.336.740,77               | -743.377,76            |
|          | Mutui a cooperative di iscritti (gestione Credito)                                 | 7.004.383,36                 | 7.447.614,08               | -443.230,72            |
| 3        | ALTRI TITOLI   | 944.461.112,58               | 996.823.671,78             | -52.362.559,20         |
|          | Titoli emessi o garantiti dallo Stato o assimilati                                 | 129.138.295,00               | 180.947.806,00             | -51.809.511,00         |
|          | Fondi immobiliari  | 815.322.817,58               | 815.875.865,78             | -553.048,20            |
| 4        | CREDITI FINANZIARI DIVERSI   | 15.884.764,34                | 17.192.624,37              | -1.307.860,03          |
|          | Crediti diversi  | 15.884.764,34                | 17.192.624,37              | -1.307.860,03          |
| 5        | IMPIEGHI D'ORO   | 11.981,28                    | 11.981,28                  | 0,00                   |
|          | Lingotti d'oro   | 11.981,28                    | 11.981,28                  | 0,00                   |
|          | <b>Totale immobilizzazioni finanziarie</b>   | <b>9.632.447.953,13</b>      | <b>9.327.859.069,20</b>    | <b>304.588.883,93</b>  |
|          | <b>TOTALE IMMOBILIZZAZIONI</b>   | <b>10.770.536.352,50</b>     | <b>10.492.970.966,09</b>   | <b>277.565.386,41</b>  |
| <b>C</b> | <b>ATTIVO CIRCOLANTE</b>   |                              |                            |                        |
| II       | <b>RESIDUI ATTIVI</b>  |                              |                            |                        |
| 1        | CREDITI VERSO UTENTI E CLIENTI   | 0,00                         | 0,00                       | 0,00                   |
|          | Crediti per entrate derivanti da vendita beni e prestazione di servizi             | 0,00                         | 0,00                       | 0,00                   |
| 2        | CREDITI VERSO ISCRITTI, SOCI E TERZI   | 120.190.558,76               | 119.890.381,76             | 300.177,00             |
|          | Crediti per aliquote contributive a carico dei datori di lavoro e/o iscritti       | 7.378.908,13                 | 7.382.570,43               | -3.662,30              |
|          | Crediti per quote di partecipazione degli iscritti                                 | 1.332.317,87                 | 2.564.110,48               | -1.231.792,61          |
|          | Crediti per poste correttive e compensative di spese correnti                      | 21.899.769,80                | 20.080.697,08              | 1.819.072,72           |
|          | Crediti per entrate non classificabili in altre voci                               | 10.170.547,20                | 10.864.925,95              | -694.378,75            |
|          | Crediti per alienazione di immobili e diritti reali                                | 79.409.015,76                | 78.998.077,82              | 410.937,94             |
| 4        | CREDITI VERSO LO STATO ED ALTRI SOGGETTI PUBBLICI                                  | 53.733.274,82                | 53.752.023,83              | -18.749,01             |
|          | Crediti per trasferimenti da parte dello Stato                                     | 52.961.908,11                | 52.961.908,11              | 0,00                   |
|          | Crediti per trasferimenti da parte di altri enti del settore pubblico              | 771.366,71                   | 790.115,72                 | -18.749,01             |
| 5        | CREDITI VERSO ALTRI  | 18.521.225,88                | 84.028.299,09              | -65.507.073,21         |
|          | Crediti per redditi e proventi patrimoniali  | 98.810,10                    | 106.677,00                 | -7.866,90              |
|          | Crediti per altre riscossioni  | 18.422.415,78                | 25.181.112,78              | -6.758.697,00          |
|          | Crediti verso GIAS   | 0,00                         | 58.740.509,31              | -58.740.509,31         |
|          | <b>Totale residui attivi</b>   | <b>192.445.059,46</b>        | <b>257.670.704,68</b>      | <b>-65.225.645,22</b>  |
| IV       | <b>DISPONIBILITÀ LIQUIDE</b>   |                              |                            |                        |
| 3        | DENARO E VALORI IN CASSA   | 27.484.433.224,40            | 26.786.527.201,97          | 697.906.022,43         |
|          | Rapporti diretti di c/c con la gestione produzione e servizi                       | 27.484.433.224,40            | 26.786.527.201,97          | 697.906.022,43         |
|          | <b>Totale disponibilità liquide</b>  | <b>27.484.433.224,40</b>     | <b>26.786.527.201,97</b>   | <b>697.906.022,43</b>  |
|          | <b>TOTALE ATTIVO CIRCOLANTE</b>  | <b>27.676.878.283,86</b>     | <b>27.044.197.906,65</b>   | <b>632.680.377,21</b>  |
| <b>D</b> | <b>RATEI E RISCONTI</b>  |                              |                            |                        |
| 1        | <b>RATEI E RISCONTI</b>  |                              |                            |                        |
| 1        | RATEI ATTIVI   | 2.311.294.299,62             | 2.576.119.163,64           | -264.824.864,02        |
|          | Ratei attivi   | 2.311.294.299,62             | 2.576.119.163,64           | -264.824.864,02        |
|          | <b>Totale ratei attivi</b>   | <b>2.311.294.299,62</b>      | <b>2.576.119.163,64</b>    | <b>-264.824.864,02</b> |
|          | <b>TOTALE RATEI E RISCONTI</b>   | <b>2.311.294.299,62</b>      | <b>2.576.119.163,64</b>    | <b>-264.824.864,02</b> |
|          | <b>TOTALE ATTIVO</b>   | <b>40.758.708.935,98</b>     | <b>40.113.288.036,38</b>   | <b>645.420.899,60</b>  |

GESTIONE SPECIALE DI PREVIDENZA DEI DIPENDENTI DELL'AMMINISTRAZIONE PUBBLICA, GIÀ ISCRITTI AL SOPPRESSO INPDAP  
(ART. 21, COMMA 1, DEL DECRETO-LEGGE 6 DICEMBRE 2011, N. 201, CONVERTITO DALLA LEGGE 22 DICEMBRE 2011, N. 214)  
SITUAZIONE PATRIMONIALE AL 31 DICEMBRE 2013

## PASSIVO

|                             | Denominazione conto  | Consistenza al<br>31/12/2013 | Consistenza al<br>1/1/2013 | Variazioni           |
|-----------------------------|--|------------------------------|----------------------------|----------------------|
| <b>PATRIMONIO NETTO</b>     |  |                              |                            |                      |
| VIII                        | AVANZI (DISAVANZI) ECONOMICI PORTATI A NUOVO   |                              |                            |                      |
| 1                           | AVANZI (DISAVANZI) ECONOMICI ESERCIZI PRECEDENTI   | -17.393.753.496,76           | -10.269.226.018,00         | -7.124.527,47        |
|                             | Avanzi economici esercizi precedenti   | 0,00                         | 0,00                       |                      |
|                             | Disavanzi economici esercizi precedenti  | -17.393.753.496,76           | -10.269.226.018,00         | -7.124.527,47        |
|                             | <b>Totale avanzi (disavanzi) economici portati a nuovo</b>   | <b>-17.393.753.496,76</b>    | <b>-10.269.226.018,00</b>  | <b>-7.124.527,47</b> |
| IX                          | AVANZO (DISAVANZO) ECONOMICO D'ESERCIZIO   |                              |                            |                      |
| 1                           | AVANZO (DISAVANZO) ECONOMICO D'ESERCIZIO   | -5.922.764.019,57            | -7.124.527.478,76          | 1.201.763,45         |
|                             | Disavanzi economici d'esercizio  | -5.922.764.019,57            | -7.124.527.478,76          | 1.201.763,45         |
|                             | <b>Totale avanzo (disavanzo) economico d'esercizio</b>   | <b>-5.922.764.019,57</b>     | <b>-7.124.527.478,76</b>   | <b>1.201.763,45</b>  |
|                             | <b>TOTALE PATRIMONIO NETTO</b>   | <b>-23.316.517.516,33</b>    | <b>-17.393.753.496,76</b>  | <b>-5.922.764,01</b> |
| <b>FONDI RISCHI E ONERI</b> |  |                              |                            |                      |
| 1                           | FONDO RISCHI E ONERI   |                              |                            |                      |
| 3                           | ALTRI RISCHI E ONERI FUTURI  | 1.065.612.651,48             | 1.059.908.999,83           | 5.703,65             |
|                             | Fondo accantonamenti vari  | 4.525.505,00                 | 4.525.505,00               |                      |
|                             | Fondo di garanzia a copertura dei rischi connessi con l'erogazione dei prestiti e mutui  | 1.061.087.146,48             | 1.055.383.494,83           | 5.703,65             |
|                             | <b>Totale fondi rischi e oneri</b>   | <b>1.065.612.651,48</b>      | <b>1.059.908.999,83</b>    | <b>5.703,65</b>      |
|                             | <b>TOTALE FONDI RISCHI E ONERI</b>   | <b>1.065.612.651,48</b>      | <b>1.059.908.999,83</b>    | <b>5.703,65</b>      |
| <b>DEBITI</b>               |  |                              |                            |                      |
| 1                           | DEBITI   |                              |                            |                      |
| 5                           | DEBITO VERSO FORNITORI   | 42.404,65                    | 0,00                       | 42,40                |
|                             | Debiti per spese per l'acquisto di beni di consumo e di servizi  | 42.404,65                    | 0,00                       | 42,40                |
| 9                           | DEBITI VERSO ISTITUTI DI PREVIDENZA PER TRASFERIMENTI PASSIVI  | 3.505.316,70                 | 3.930.978,25               | -425,64              |
|                             | Debiti verso Istituti di previdenza per trasferimenti passivi  | 3.505.316,70                 | 3.930.978,25               | -425,64              |
| 10                          | DEBITI VERSO ISCRITTI, SOCI E TERZI PER PRESTAZIONI DOVUTE   | 151.602.242,60               | 113.720.290,67             | 37.881,93            |
|                             | Debiti per prestazioni istituzionali   | 151.602.242,60               | 113.720.290,67             | 37.881,93            |
| 11                          | DEBITI VERSO LO STATO E SOGGETTI PUBBLICI  | 21.775.366.897,72            | 21.823.646.616,30          | -48.279,77           |
|                             | Debiti per trasferimenti passivi allo Stato e ad altri soggetti pubblici   | 76.928.581,64                | 125.238.910,48             | -48.310,32           |
|                             | Debiti per rimborsi  | 98.100,08                    | 67.489,82                  | 30,61                |
|                             | Debito v/Stato anticipazioni (art. 35, co. 3, L. 448/98)   | 21.698.340.216,00            | 21.698.340.216,00          |                      |
| 12                          | DEBITI DIVERSI   | 41.012.326.939,16            | 34.410.222.648,09          | 6.602.104,25         |
|                             | Debiti per oneri finanziari  | 8.980.654,61                 | 8.991.219,70               | -10,51               |
|                             | Debiti per poste correttive e compensative di entrate correnti   | 225.562,06                   | 100.850,06                 | 124,71               |
|                             | Debiti per spese non classificabili in altre voci  | 328.644,43                   | 374.459,25                 | -45,81               |
|                             | Debiti per concessione di crediti e anticipazioni  | 392.569.525,57               | 456.395.417,40             | -63.825,83           |
|                             | Debiti per il versamento dei contributi a carico dello Stato (in qualità di datore di lavoro) per il finanziamento della previdenza complementare (art. 74, L. 388/2000) | 4.549.806,04                 | 8.058.898,02               | -3.509,01            |
|                             | Depositi cauzionali  | 70.897,67                    | 45.844,70                  | 25,01                |
|                             | Debiti diversi   | 81.442.495,00                | 118.349.114,18             | -36.906,61           |
|                             | Rapporti diretti di c/c con la gestione produzione e servizi   | 26.915.276.906,78            | 28.233.164.397,78          | -1.317.887,41        |
|                             | Debito verso la gestione per la regolazione dei rapporti debitori verso lo Stato per anticipazioni sul fabbisogno finanziario  | 13.608.882.447,00            | 5.584.742.447,00           | 8.024.140,01         |
|                             | <b>Totale debiti</b>   | <b>62.942.843.800,83</b>     | <b>56.351.520.533,31</b>   | <b>6.591.323,21</b>  |
|                             | <b>TOTALE DEBITI</b>   | <b>62.942.843.800,83</b>     | <b>56.351.520.533,31</b>   | <b>6.591.323,21</b>  |
| <b>RATEI E RISCOINTI</b>    |  |                              |                            |                      |
| 1                           | RATEI E RISCOINTI  |                              |                            |                      |
| 1                           | RATEI PASSIVI  | 66.770.000,00                | 95.612.000,00              | -28.842,00           |
|                             | Ratei passivi  | 66.770.000,00                | 95.612.000,00              | -28.842,00           |
|                             | <b>Totale ratei passivi</b>  | <b>66.770.000,00</b>         | <b>95.612.000,00</b>       | <b>-28.842,00</b>    |
|                             | <b>TOTALE RATEI E RISCOINTI</b>  | <b>66.770.000,00</b>         | <b>95.612.000,00</b>       | <b>-28.842,00</b>    |
|                             | <b>TOTALE PASSIVO</b>  | <b>40.758.708.935,98</b>     | <b>40.113.288.036,38</b>   | <b>645.420,81</b>    |

I SINDACI

DANIELA CARLA - ANTONINO GALLONI -  
MARIANO MARTONE - GIUSEPPE UMBERTO MASTROPIETRO  
ROBERTO NICOLO' - MARIA GABRIELLA SALVATORE  
GIUSEPPE SPINELLI - GIUSEPPE VITALETTI

IL COMMISSARIO STRAORDINARIO

VITTORIO GUERRIERO CONTI

Atteqa

GESTIONE SPECIALE DI PREVIDENZA DEI DIPENDENTI DELL'AMMINISTRAZIONE PUBBLICA, GIÀ ISCRITTI AL SOPPRESSO INPDAP  
CONTO ECONOMICO  
CONSUNTIVO 2013

|                                | Consumivo<br>2013   | Consumivo<br>2012         | Variazic                  |                  |
|--------------------------------|---|---------------------------|---------------------------|------------------|
| <b>VALORE DELLA PRODUZIONE</b> |   |                           |                           |                  |
| 1                              | <b>PROVENTI E CORRISPETTIVI PER LA PRODUZIONE DELLE PRESTAZIONI E/O SERVIZI</b>   |                           |                           |                  |
|                                | <b>ENTRATE ACCERTATE NELL'ESERCIZIO</b>   |                           |                           |                  |
|                                | Aliquote contributive a carico dei datori di lavoro e/o degli iscritti (all. B/1)   | 55.546.920.849,17         | 53.303.555.978,07         | 2.243.364        |
|                                | Quote di partecipazione degli iscritti all'onere di specifiche gestioni (all. B/1)  | 405.563.514,17            | 494.676.552,70            | -89.113          |
|                                | Poste correttive e compensative di entrate correnti (all. B/2)  | -15.048.213,83            | -6.849.243,72             | -8.198           |
|                                | <b>RETTIFICA DELLE ENTRATE ACCERTATE NELL'ESERCIZIO CON I MOVIMENTI DEI RATEI E DEI RISCOINTI</b>   |                           |                           |                  |
|                                | Contributi a carico dei datori di lavoro e/o degli iscritti (storno ratei attivi iniziali)  | -2.576.119.163,64         | 0,00                      | -2.576.119       |
|                                | Contributi a carico dei datori di lavoro e/o degli iscritti (ratei attivi finali)   | 2.311.294.299,62          | 2.576.119.163,64          | -264.824         |
|                                | <b>Totale proventi e corrispettivi per la produzione delle prestazioni e/o servizi</b>  | <b>55.672.611.285,49</b>  | <b>56.367.502.450,69</b>  | <b>-694.891</b>  |
| 15                             | <b>ALTRI RICAVI E PROVENTI</b>  |                           |                           |                  |
|                                | <b>ENTRATE ACCERTATE NELL'ESERCIZIO</b>   |                           |                           |                  |
|                                | Trasferimenti dallo Stato   | 135.101,70                | 412.264,31                | -277             |
|                                | Trasferimenti da altri Enti   | 90.018.201,98             | 67.054.015,57             | 22.964           |
|                                | Entrate derivanti dalla vendita di beni e dalla prestazione di servizi  | 17.454.038,93             | 18.444.789,85             | -990             |
|                                | Entrate non classificabili in altre voci (all. B/3)   | 52.501.850,16             | 69.562.898,45             | -17.061          |
|                                | Poste correttive e compensative di entrate correnti per altri ricavi e proventi   | -100.586,66               | 0,00                      | -100             |
|                                | Valori di copertura di periodi assicurativi   | 645.582.881,34            | 346.767.902,52            | 298.814          |
|                                | Copertura del mancato gettito contributivo derivante dall'abrogazione dell'art. 1, co. 10, L. 247/2007 (incremento dello 0,09% dell'aliquota contributiva), disposta dall'art. 1, co. 39, L. 220/2010 | 92.528.000,00             | 97.481.000,00             | -4.951           |
|                                | Rimborso dalla GIAS a copertura del disavanzo economico della Gestione dei trattamenti pensionistici ai dipendenti dello Stato (art. 7, co. 5, L. 183/2011)   | 339.320.463,30            | 0,00                      | 339.321          |
|                                | <b>Totale altri ricavi e proventi</b>   | <b>1.237.439.950,73</b>   | <b>599.722.870,20</b>     | <b>637.711</b>   |
|                                | <b>TALE VALORE DELLA PRODUZIONE (A)</b>   | <b>56.910.051.236,24</b>  | <b>56.967.225.321,39</b>  | <b>-57.171</b>   |
| <b>COSTO DELLA PRODUZIONE</b>  |   |                           |                           |                  |
| 6                              | <b>COSTI PER ACQUISTO MATERIE PRIME, SUSSIDIARIE, CONSUMO E MERCATI</b>   |                           |                           |                  |
| 6 a                            | <b>PRESTAZIONI ISTITUZIONALI</b>  |                           |                           |                  |
|                                | <b>SPESA IMPEGNATA NELL'ESERCIZIO</b>   |                           |                           |                  |
|                                | Spese per prestazioni (all. B/4)  | -62.149.343.314,38        | -62.925.051.430,93        | 775.707          |
|                                | Poste correttive e compensative di spese correnti (all. B/5)  | 212.826.529,31            | 221.804.569,72            | -8.971           |
|                                | Onere per la gestione delle strutture sociali   | -17.642.710,90            | -16.574.141,01            | -1.068           |
|                                | <b>RETTIFICA DELLE SPESA IMPEGNATE NELL'ESERCIZIO CON I MOVIMENTI DEI RATEI, DEI RISCOINTI E DELLE RIMANENZE</b>  |                           |                           |                  |
|                                | Spese per prestazioni istituzionali (ratei passivi iniziali)  | 95.612.000,00             | 0,00                      | 95.612           |
|                                | Spese per prestazioni istituzionali (ratei passivi finali)  | -66.770.000,00            | -95.612.000,00            | 28.831           |
|                                | <b>Totale delle prestazioni istituzionali</b>   | <b>-61.925.317.496,07</b> | <b>-62.815.432.982,22</b> | <b>890.111</b>   |
| 6 B                            | <b>SPESA PER ACQUISTO BENI DI CONSUMO E SERVIZI</b>   |                           |                           |                  |
|                                | <b>SPESA IMPEGNATA NELL'ESERCIZIO</b>   |                           |                           |                  |
|                                | Spese per acquisto di beni di consumo e di servizi  | -410.731,09               | 0,00                      | -410             |
|                                | <b>Totale delle spese per acquisto di beni di consumo e di servizi</b>  | <b>-410.731,09</b>        | <b>0,00</b>               | <b>-410</b>      |
| 9                              | <b>COSTI PER PERSONALE</b>  |                           |                           |                  |
|                                | <b>PRELIEVI DA FONDI E ACCANTONAMENTI VARI</b>  |                           |                           |                  |
|                                | Prelievo dal fondo di garanzia cessazione stipendi  | 0,00                      | 164.268,50                | -164             |
|                                | <b>Totale costi per personale</b>   | <b>0,00</b>               | <b>164.268,50</b>         | <b>-164</b>      |
| 2                              | <b>ACCANTONAMENTO FONDO RISCHI</b>  |                           |                           |                  |
|                                | <b>ASSEGNAZIONI A FONDI E ACCANTONAMENTI VARI</b>   |                           |                           |                  |
|                                | Assegnazione al fondo di garanzia a copertura dei rischi per l'erogazione di mutui a cooperative ed Enti e prestiti a iscritti alle gestioni delle prestazioni creditizie ed ex Enam                  | -16.836.434,38            | -63.838.415,11            | 47.000           |
|                                | <b>PRELIEVI DA FONDI E ACCANTONAMENTI VARI</b>  |                           |                           |                  |
|                                | Prelievo dal fondo di garanzia a copertura dei rischi per l'erogazione di mutui a cooperative ed Enti e prestiti a iscritti alle gestioni delle prestazioni creditizie ed ex Enam                     | 11.132.782,73             | 5.829.686,96              | 5.303            |
|                                | <b>Totale accantonamento fondo rischi</b>   | <b>-5.703.651,65</b>      | <b>-58.008.728,15</b>     | <b>52.300</b>    |
| 4                              | <b>ONERI DIVERSI DI GESTIONE</b>  |                           |                           |                  |
|                                | <b>SPESA IMPEGNATA NELL'ESERCIZIO</b>   |                           |                           |                  |
|                                | Trasferimenti passivi (all. B/6)  | -155.598.194,60           | -319.580.609,87           | 163.988          |
|                                | Spese non classificabili in altre voci  | -38.989.920,41            | -6.815.577,43             | -32.171          |
|                                | Poste correttive e compensative di spese correnti   | 1.336.095,31              | 3.427.356,07              | -2.091           |
|                                | Spese di amministrazione  | -517.965.491,99           | -640.357.605,36           | 122.339          |
|                                | Onere per il trasferimento allo Stato delle economie derivanti da riduzione delle spese di amministrazione  | -70.970.649,05            | -33.884.737,00            | -37.082          |
|                                | Valori di copertura periodi assicurativi trasferiti a fondi amministrati dall'Istituto  | -326.472.044,05           | -243.202.905,21           | -83.267          |
|                                | <b>Totale oneri diversi di gestione</b>   | <b>-1.118.610.204,79</b>  | <b>-1.240.414.079,80</b>  | <b>121.800</b>   |
|                                | <b>TALE COSTI DELLA PRODUZIONE (B)</b>  | <b>-63.050.042.083,60</b> | <b>-64.113.691.519,67</b> | <b>1.063.640</b> |
|                                | <b>DIFERENZA TRA VALORE E COSTI DELLA PRODUZIONE (A) + (B)</b>  | <b>-6.139.991.847,36</b>  | <b>-7.146.466.198,28</b>  | <b>1.006.470</b> |

Allegato B

GESTIONE SPECIALE DI PREVIDENZA DEI DIPENDENTI DELL'AMMINISTRAZIONE PUBBLICA, GIA' ISCRITTI AL SOPPRESSO INPDAP  
CONTO ECONOMICO  
CONSUNTIVO 2013

|  |                          |                          |                    |
|--|--------------------------|--------------------------|--------------------|
| <b>PROVENTI E ONERI FINANZIARI</b>   |                          |                          |                    |
| <b>ALTRI PROVENTI FINANZIARI</b>   |                          |                          |                    |
| <b>ENTRATE ACCERTATE NELL'ESERCIZIO</b>  |                          |                          |                    |
| Redditi e proventi patrimoniali  | 2.672.950,27             | 5.100.974,34             | -2.428,4           |
| Utili di gestione degli investimenti patrimoniali non unitari  | 271.977.869,23           | 144.977.778,04           | 127.000,4          |
| Canone d'uso netto immobili adibiti ad uffici  | 254.501,74               | 297.492,42               | -42,5              |
| <b>Totale altri proventi finanziari</b>  | <b>274.905.321,24</b>    | <b>150.376.244,80</b>    | <b>124.529,4</b>   |
| <b>INTERESSI PASSIVI ED ALTRI ONERI FINANZIARI</b>   |                          |                          |                    |
| <b>SPESE IMPEGNATE NELL'ESERCIZIO</b>  |                          |                          |                    |
| Oneri finanziari   | -35.963.139,81           | -43.206.218,28           | 7.243,1            |
| Interessi passivi sulle prestazioni arretrate  | -35.869.612,32           | -43.040.958,64           | 7.171,3            |
| Interessi passivi diversi  | -93.527,49               | -165.259,64              | 71,2               |
| Perdite degli investimenti patrimoniali non unitari  | -14.762.347,40           | -68.578.834,07           | 53.816,4           |
| <b>Totale interessi passivi ed altri oneri finanziari</b>  | <b>-50.725.487,21</b>    | <b>-111.785.052,25</b>   | <b>61.059,1</b>    |
| <b>TOTALE PROVENTI E ONERI FINANZIARI (C)</b>  | <b>224.179.834,03</b>    | <b>38.591.192,45</b>     | <b>185.588,4</b>   |
| <b>RETTE E RETTIFICHE DI VALORE DI ATTIVITÀ FINANZIARIE</b>  |                          |                          |                    |
| <b>SVALUTAZIONE ATTIVITÀ FINANZIARIA</b>   |                          |                          |                    |
| <b>SVALUTAZIONE ESERCIZIO</b>  |                          |                          |                    |
| Inesigibilità di crediti (art. 6/7)  | -8.589.933,37            | -1.184.230,42            | -7.405,1           |
| Rifusione alla gestione per la produzione dei servizi dell'onere per svalutazione crediti bancari e finanziari | 0,00                     | -32.766,20               | 32,1               |
| <b>Totale svalutazioni attività finanziarie</b>  | <b>-8.589.933,37</b>     | <b>-1.216.996,62</b>     | <b>-7.372,1</b>    |
| <b>TOTALE RETTE E RETTIFICHE DI VALORE DI ATTIVITÀ FINANZIARIE (D)</b>   | <b>-8.589.933,37</b>     | <b>-1.216.996,62</b>     | <b>-7.372,1</b>    |
| <b>PROVENTI E ONERI STRAORDINARI</b>   |                          |                          |                    |
| <b>PROVENTI STRAORDINARI</b>   |                          |                          |                    |
| <b>PROVENTI STRAORDINARI DELL'ESERCIZIO</b>  |                          |                          |                    |
| Plusvalore da alienazione immobili   | 420.195,57               | 7.839.421,30             | -7.419,1           |
| Insussistenze debiti diversi   | 17.254.615,07            | 0,00                     | 17.254,1           |
| Eccedenza del fondo ammortamento immobili  | 486.974,01               | 1.023.469,08             | -536,1             |
| Rettifiche di spese di amministrazione relative ad anni precedenti   | 123.639.879,01           | 0,00                     | 123.639,1          |
| <b>Totale proventi straordinari</b>  | <b>141.801.663,66</b>    | <b>8.862.890,38</b>      | <b>132.938,1</b>   |
| <b>ONERI STRAORDINARI</b>  |                          |                          |                    |
| <b>ONERI STRAORDINARI DELL'ESERCIZIO</b>   |                          |                          |                    |
| Perdita sui valori mobiliari e immobiliari   | -1.457.511,00            | -339,79                  | -1.457,1           |
| Rettifiche di spese di amministrazione relative ad anni precedenti   | -123.639.879,01          | 0,00                     | -123.639,1         |
| <b>Totale oneri straordinari</b>   | <b>-125.097.390,01</b>   | <b>-339,79</b>           | <b>-125.097,1</b>  |
| <b>SOPRAVVIVENENZE ATTIVE INTERESSI PASSIVI</b>  |                          |                          |                    |
| <b>Eliminazione residui passivi</b>  |                          |                          |                    |
|  | 3.356.730,96             | 0,00                     | 3.356,1            |
| <b>Totale sopravvenienze passive</b>   | <b>3.356.730,96</b>      | <b>0,00</b>              | <b>3.356,1</b>     |
| <b>SOPRAVVIVENENZE PASSIVE INTERESSI ATTIVI</b>  |                          |                          |                    |
| <b>Eliminazione residui attivi</b>   |                          |                          |                    |
|  | -951.090,73              | 0,00                     | -951,1             |
| <b>Totale sopravvenienze passive</b>   | <b>-951.090,73</b>       | <b>0,00</b>              | <b>-951,1</b>      |
| <b>TOTALE PROVENTI E ONERI STRAORDINARI (E)</b>  | <b>19.109.913,88</b>     | <b>8.862.550,59</b>      | <b>10.247,1</b>    |
| <b>RISULTATO PRIMA DELLE IMPOSTE (A) + (B) + (C) + (D) + (E)</b>   |                          |                          |                    |
|  | <b>-5.905.291.032,82</b> | <b>-7.100.229.451,86</b> | <b>1.194.938,1</b> |
| <b>IMPOSTE DELL'ESERCIZIO</b>  |                          |                          |                    |
| <b>Oneri tributari</b>   |                          |                          |                    |
|  | -17.472.986,75           | -24.298.026,90           | 6.825,1            |
| <b>Totale imposte dell'esercizio</b>   | <b>-17.472.986,75</b>    | <b>-24.298.026,90</b>    | <b>6.825,1</b>     |
| <b>RISULTATO D'ESERCIZIO</b>   |                          |                          |                    |
| <b>AVANZO/DISAVANZO ECONOMICO</b>  | <b>-5.922.764.019,57</b> | <b>-7.124.527.478,76</b> | <b>1.201.763,1</b> |

Allegato B/1

## GESTIONE SPECIALE DI PREVIDENZA DEI DIPENDENTI DELL'AMMINISTRAZIONE PUBBLICA, GIA' ISCRITTI AL SOPPRESSO INPDAP

## CONTRIBUTI A CARICO DEI DATORI DI LAVORO E/O DEGLI ISCRITTI E QUOTE DI PARTECIPAZIONE DEGLI ISCRITTI

| DESCRIZIONE   | CONSUNTIVO 2013              |                                     |                                    |   | CONTRIBUTIVO 2012        | VARIAZIONI             |
|---|------------------------------|-------------------------------------|------------------------------------|---|--------------------------|------------------------|
|   | ACCERTATI<br>nel 2013<br>(1) | meno: RATEO<br>al 31/12/2012<br>(2) | più: RATEO<br>al 31/12/2013<br>(3) | TOTALE DATO<br>ECONOMICO<br>(4)=(1)-(2)+(3) |                          |                        |
| Contributi ordinari a fini pensionistici  | 36.217.303.818,41            | 2.364.725.834,66                    | 2.092.942.910,36                   | 37.945.520.894,11                           | 38.881.277.819,46        | -935.756.925,35        |
| Contributi aggiuntivi versati dalle amministrazioni statali (art. 2, L. 335/95)   | 10.600.000.000,00            | 0,00                                | 0,00                               | 10.600.000.000,00                           | 10.500.000.000,00        | 100.000.000,00         |
| Contributo di solidarietà su somme destinate alla previdenza complementare (art. 9-bis, D.L. 103/91, conv. con L. 165/91) | 7.375.458,93                 | 742.435,98                          | 0,00                               | 6.633.022,95                                | 7.863.678,30             | -1.250.655,35          |
| Contributi ordinari per TFS (indennità di buonuscita e indennità premio servizio)   | 4.538.312.887,32             | 184.190.117,36                      | 194.638.178,39                     | 4.548.760.947,75                            | 4.487.069.813,59         | 61.691.134,16          |
| Contributi ordinari per TFR   | 1.691.815.939,86             | 0,00                                | 0,00                               | 1.691.815.939,86                            | 1.505.713.623,33         | 186.102.316,53         |
| Contributi ordinari per l'assicurazione sociale vita  | 9.685.191,63                 | 1.041.921,73                        | 0,00                               | 8.643.269,90                                | 10.451.148,14            | -1.807.878,24          |
| Contributi ordinari per le prestazioni creditizie e sociali   | 435.797.867,64               | 25.418.853,31                       | 23.713.210,87                      | 435.092.225,20                              | 428.106.265,37           | 6.985.959,83           |
| Recupero maggiori oneri contributivi per benefici contrattuali  | 45.629.685,38                | 0,00                                | 0,00                               | 45.629.685,38                               | 59.172.587,26            | -13.542.901,88         |
| <b>TOTALE CONTRIBUTI A CARICO DEI DATORI DI LAVORO E/O DEGLI ISCRITTI</b>   | <b>55.546.920.849,17</b>     | <b>2.576.119.163,64</b>             | <b>2.311.294.299,62</b>            | <b>55.282.095.985,15</b>                    | <b>55.879.674.935,45</b> | <b>-597.578.950,30</b> |
| Contributi per la prosecuzione volontaria   | 5.848.172,15                 | 0,00                                | 0,00                               | 5.848.172,15                                | 7.098.811,74             | -1.250.639,59          |
| Contributi volontari a carico degli iscritti all'assicurazione sociale vita, trattenuti su pensione                       | 317.694,14                   | 0,00                                | 0,00                               | 317.694,14                                  | 0,00                     | 317.694,14             |
| Contributi a carico degli iscritti alla gestione assistenza magistratale (ex Enam)  | 44.035.400,87                | 0,00                                | 0,00                               | 44.035.400,87                               | 44.597.588,49            | -562.187,62            |
| Riserve, valori capitali e di riscatto a fini pensionistici   | 247.509.516,20               | 0,00                                | 0,00                               | 247.509.516,20                              | 297.250.368,33           | -49.740.852,13         |
| Riserve, valori capitali e di riscatto per indennità di buonuscita, TFS e TFR   | 73.149.025,99                | 0,00                                | 0,00                               | 73.149.025,99                               | 73.534.196,40            | -385.170,41            |
| Proventi derivanti dal divieto di cumulo fra pensioni e redditi da lavoro (art. 44, L. 289/2002)                          | 34.703.704,82                | 0,00                                | 0,00                               | 34.703.704,82                               | 72.195.587,74            | -37.491.882,92         |
| <b>TOTALE QUOTE DI PARTECIPAZIONE DEGLI ISCRITTI</b>  | <b>405.563.514,17</b>        | <b>0,00</b>                         | <b>0,00</b>                        | <b>405.563.514,17</b>                       | <b>494.676.552,70</b>    | <b>-89.113.038,53</b>  |

Allegato B/2

GESTIONE SPECIALE DI PREVIDENZA DEI DIPENDENTI DELL'AMMINISTRAZIONE PUBBLICA, GIÀ ISCRITTI AL SOPPRESSO INPDAP

POSTE CORRETTIVE E COMPENSATIVE DI ENTRATE CORRENTI

| DESCRIZIONE   | CONSUNTIVO 2013 | CONSUNTIVO 2012 | VARIAZIONI    |
|---|-----------------|-----------------|---------------|
| Rimborso di contributi pensionistici                  | 2.329.162,06    | 3.699.046,44    | -1.369.884,38 |
| Rimborso di contributi per TFR e TFS                  | 10.421.677,67   | 972.435,44      | 9.449.242,23  |
| Rimborso di contributi per assicurazione sociale vita | 26.508,95       | 27.530,74       | -1.021,79     |
| Rimborso di contributi della gestione "Credito"       | 65.935,18       | 31.191,63       | 34.743,55     |
| Rimborso di contributi assistenziali (ex ENAM)        | 6.098,00        | 4.282,00        | 1.816,00      |
| Rimborso di riserve, valori capitali e di riscatto    | 2.198.831,97    | 2.114.757,80    | 84.074,17     |
| TOTALE  | 15.048.213,83   | 6.849.243,72    | 8.198.970,11  |

Allegato B/3

GESTIONE SPECIALE DI PREVIDENZA DEI DIPENDENTI DELL'AMMINISTRAZIONE PUBBLICA, GIÀ ISCRITTI AL SOPPRESSO INPDAP

ENTRATE NON CLASSIFICABILI IN ALTRE VOCI

| DESCRIZIONE  | CONSUNTIVO 2013      | CONSUNTIVO 2012      | VARIAZIONI            |
|--|----------------------|----------------------|-----------------------|
| Interessi di mora  | 359.471,81           | 251.162,73           | 108.309,08            |
| Interessi di dilazione e differimento  | 53.624,22            | 41.243,00            | 12.381,22             |
| Sanzioni civili e amministrative   | 1.739.546,23         | 2.428.984,44         | -689.438,21           |
| Rivalsa per Interessi passivi su prestazioni   | 2.202.460,04         | 2.338.493,87         | -136.033,83           |
| Contributi al Fondo di garanzia a copertura dei rischi connessi con l'erogazione dei mutui alle cooperative edilizie, agli enti locali e ad altri enti | 2.485,06             | 2.751,86             | -266,80               |
| Contributi al Fondo di garanzia a copertura dei rischi connessi con l'erogazione dei prestiti  | 39.461.164,60        | 63.835.663,25        | -24.374.498,65        |
| Entrate varie  | 8.683.098,20         | 664.599,30           | 8.018.498,90          |
| <b>TOTALE</b>  | <b>52.501.850,16</b> | <b>69.562.898,45</b> | <b>-17.061.048,29</b> |

Allegato B/4

GESTIONE SPECIALE DI PREVIDENZA DEI DIPENDENTI DELL'AMMINISTRAZIONE PUBBLICA, GIÀ ISCRITTI AL SOPPRESSO INPDAP  
SPESA PER PRESTAZIONI

| DESCRIZIONE  | CONSUNTIVO 2013              |                                     |                                    |   | VARIAZIONI        |
|--|------------------------------|-------------------------------------|------------------------------------|---|-------------------|
|  | IMPEGNATE<br>nel 2013<br>(1) | meno: RATEO<br>al 31/12/2012<br>(2) | più: RATEO<br>al 31/12/2013<br>(3) | TOTALE DATO<br>ECONOMICO<br>(4)=(1)-(2)+(3) |                   |
| <b>A) PRESTAZIONI PENSIONISTICHE</b>   |                              |                                     |                                    |   |                   |
| Importo lordo delle rate di pensione a carico della Gestione   | 64.532.455.107,38            | 95.612.000,00                       | 66.770.000,00                      | 64.503.613.107,38                           | 63.194.174.864,47 |
| a detrarre   |                              |                                     |                                    |   |                   |
| Quota parte di ciascuna mensilità erogata a carico della GIAS (art. 2, co. 4, lett. a, L. 183/2011)  | 2.260.860.000,00             |                                     |                                    | 2.260.860.000,00                            | 84.860.000,00     |
| Apporto dello Stato (art. 2, co. 5, L. 183/2011)   | 5.683.350.056,16             |                                     |                                    | 5.683.350.056,16                            | 1.419.968.042,16  |
| Oneri prepensionamento per addetti a lavorazioni particolarmente faticose e pesanti (D. Lgs. 67/2011)  | 9.335.480,32                 |                                     |                                    | 9.335.480,32                                | 4.757.524,04      |
| Oneri prepensionamento per addetti a lavorazioni con impiego di amianto (L. 257/92)  | 3.982.344,31                 |                                     |                                    | 3.982.344,31                                | 15.639.486,67     |
| Oneri per copertura figurativa a carico della GIAS per lavoratori sordomuti ed invalidi per qualsiasi causa con invalidità superiore al 74% (art. 80, co. 3, L. 388/2000)          | 91.708.769,10                |                                     |                                    | 91.708.769,10                               | 210.184.208,56    |
| Maglierazioni ex combattenti (art. 6, L. 140/85 e art. 6, L. 544/88)   | 30.810,58                    |                                     |                                    | 30.810,58                                   | 33.644,00         |
| Miglioramenti delle pensioni del settore pubblico (art. 5, L. 544/88)  | 10.275.225,60                |                                     |                                    | 10.275.225,60                               | 10.293.052,12     |
| Oneri per i lavoratori non vedenti (art. 9, L. 113/85 e art. 2, L. 120/91)   | 3.015.975,26                 |                                     |                                    | 3.015.975,26                                | 12.561.999,50     |
| Prestazione aggiuntiva annua a favore dei titolari di pensioni al minimo (art. 70, co. 7, L. 388/2000)   | 413.295,23                   |                                     |                                    | 413.295,23                                  | 0,00              |
| Oneri per totalizzazione dei periodi assicurativi (D. Lgs. 42/2006)  | 8.031.883,22                 |                                     |                                    | 8.031.883,22                                | 5.299.285,28      |
| Prestazione aggiuntiva a favore titolari di pensioni (art. 5, co. 1, D.L. 81/2007, conv. con L. 127/2007)  | 2.293.880,01                 |                                     |                                    | 2.293.880,01                                | 0,00              |
| Oneri per interventi e misure agevolative per la costituzione di posizioni assicurative relative a periodi maturati in diversi regimi pensionistici (art. 1, co. 238, L. 228/2012) | 349.000,00                   |                                     |                                    | 349.000,00                                  | 349.000,00        |
| Totale importi a carico della GIAS a detrarre  | 8.073.646.719,79             |                                     |                                    | 8.073.297.719,79                            | 6.598.151.213,17  |
| Rate di pensione a carico della Gestione speciale  | 56.458.808.387,59            | 95.612.000,00                       | 66.770.000,00                      | 56.429.966.387,59                           | 56.496.023.648,30 |
| Indennità una tantum in luogo di pensione  | 9.386.609,08                 |                                     |                                    | 9.386.609,08                                | 7.608.846,64      |
| TOTALE PRESTAZIONI PENSIONISTICHE  | 56.468.194.996,67            | 95.612.000,00                       | 66.770.000,00                      | 56.439.352.996,67                           | 56.503.632.494,94 |
| <b>B) TRATTAMENTI DI FINE SERVIZIO</b>   |                              |                                     |                                    |   |                   |
| Indennità di buonuscita e indennità premio di servizio   | 5.171.756.833,28             |                                     |                                    | 5.171.756.833,28                            | 6.124.711.006,14  |
| Trattamento di fine rapporto   | 307.791.127,74               |                                     |                                    | 307.791.127,74                              | 222.438.693,88    |
| TOTALE TRATTAMENTI DI FINE SERVIZIO  | 5.479.547.961,02             |                                     |                                    | 5.479.547.961,02                            | 6.347.149.700,02  |
| <b>C) PRESTAZIONI CREDITIZIE E ASSISTENZIALI</b>   |                              |                                     |                                    |   |                   |
| Indennità di morte a favore degli eredi di iscritti all'assicurazione sociale vita   | 2.983.112,11                 |                                     |                                    | 2.983.112,11                                | 3.883.456,84      |
| Prestazioni creditizie e sociali   | 174.319.059,74               |                                     |                                    | 174.319.059,74                              | 143.716.285,80    |
| Prestazioni assistenziali (ex Enam)  | 24.298.184,84                |                                     |                                    | 24.298.184,84                               | 22.281.493,33     |
| TOTALE PRESTAZIONI CREDITIZIE E ASSISTENZIALI  | 201.600.356,69               |                                     |                                    | 201.600.356,69                              | 169.881.235,97    |
| TOTALE SPESE PER PRESTAZIONI (A + B + C)   | 62.149.343.314,38            | 95.612.000,00                       | 66.770.000,00                      | 62.120.501.314,38                           | 63.020.663.430,93 |

Allegato B/5

## GESTIONE SPECIALE DI PREVIDENZA DEI DIPENDENTI DELL'AMMINISTRAZIONE PUBBLICA, GIÀ ISCRITTI AL SOPPRESSO INPDAP

## POSTE CORRETTIVE E COMPENSATIVE DI SPESE CORRENTI

| DESCRIZIONE   | CONSUNTIVO 2013       | CONSUNTIVO 2012       | VARIAZIONI           |
|---|-----------------------|-----------------------|----------------------|
| Recupero di prestazioni pensionistiche  | 208.916.213,81        | 186.345.348,46        | 22.570.865,35        |
| Recupero indennità di buonuscita  | 1.993.111,39          | 26.048.348,28         | -24.055.236,89       |
| Recupero indennità premio di servizio   | 721.599,80            | 7.436.776,25          | -6.715.176,45        |
| Recupero prestazioni TFR  | 618.720,92            | 1.297.949,60          | -679.228,68          |
| Recupero indennità di morte a favore degli eredi di iscritti all'assicurazione sociale vita | 6,00                  | 46,65                 | -40,65               |
| Recupero prestazioni creditizie e sociali   | 564.036,29            | 676.120,48            | -112.084,19          |
| Recupero prestazioni assistenziali (ex ENAM)  | 12.841,00             | 0,00                  | 12.841,00            |
| <b>TOTALE</b>   | <b>212.826.529,21</b> | <b>221.804.589,72</b> | <b>-8.978.060,51</b> |

Allegato B/6

GESTIONE SPECIALE DI PREVIDENZA DEI DIPENDENTI DELL'AMMINISTRAZIONE PUBBLICA, GIÀ ISCRITTI AL SOPPRESSO INPDAP

## TRASFERIMENTI PASSIVI

| DESCRIZIONE   | CONSUNTIVO 2013 | CONSUNTIVO 2012 | VARIAZIONI      |
|---|-----------------|-----------------|-----------------|
| Contribuzioni a favore degli Istituti di patronato e di assistenza sociale              | 76.834.029,67   | 228.668.781,05  | -151.834.751,38 |
| Valori di copertura di periodi assicurativi, trasferiti ad altri Enti di previdenza     | 44.803.121,01   | 31.277.863,88   | 13.525.257,13   |
| Valori capitali relativi all'indennità di buonuscita maturata, trasferiti ad altri Enti | 20.905.840,50   | 25.383.980,76   | -4.478.140,26   |
| Valori capitali relativi all'indennità premio di servizio, trasferiti ad altri Enti     | 363.351,16      | 962.826,00      | -599.474,84     |
| Valori capitali relativi al TFR maturato, trasferiti ad altri Enti                      | 1.179.415,87    | 542.722,27      | 636.693,60      |
| Montanti contributivi ai Fondi di previdenza complementare                              | 11.432.146,42   | 32.624.303,83   | -21.192.157,41  |
| Finanziamento COVIP (art. 59, co. 39, L. 449/97)  | 80.289,97       | 120.132,08      | -39.842,11      |
| TOTALE  | 155.598.194,60  | 319.580.609,87  | -163.982.415,27 |

Allegato B/7

GESTIONE SPECIALE DI PREVIDENZA DEI DIPENDENTI DELL'AMMINISTRAZIONE PUBBLICA, GIÀ ISCRITTI AL SOPPRESSO INPDAP

## INESIGIBILITÀ DI CREDITI

| DESCRIZIONE  | CONSUNTIVO 2013 | CONSUNTIVO 2012 | VARIAZIONI   |
|--|-----------------|-----------------|--------------|
| Perdita per irrecuperabilità dei prestiti al personale dipendente garantiti con cessione di stipendio ai sensi dell'art. 59, d.p.r. 509/1979 | 50.104,21       | 164.268,50      | -114.164,29  |
| Perdita per irrecuperabilità dei piccoli prestiti agli iscritti  | 1.526.956,95    | 301.695,36      | 1.225.261,59 |
| Perdita per irrecuperabilità dei piccoli prestiti ai pensionati  | 131.616,45      | 96.034,92       | 35.581,53    |
| Perdita per irrecuperabilità dei prestiti pluriennali agli iscritti  | 5.407.832,64    | 493.901,33      | 4.913.931,31 |
| Perdita per irrecuperabilità dei prestiti pluriennali ai pensionati  | 782.685,80      | 128.330,31      | 654.355,49   |
| Perdita per irrecuperabilità del riscatto di prestiti pluriennali garantiti agli iscritti  | 295.336,83      | 0,00            | 295.336,83   |
| Perdita per irrecuperabilità o inesigibilità di crediti diversi  | 395.400,49      | 0,00            | 395.400,49   |
| TOTALE   | 8.589.933,37    | 1.184.230,42    | 7.405.702,95 |

**GESTIONE PER IL TRATTAMENTO DI FINE SERVIZIO AL  
PERSONALE DIPENDENTE DALLE AMMINISTRAZIONI STATALI  
(ENPAS)**

**RENDICONTO**

Allegato A

GESTIONE PER IL TRATTAMENTO DI FINE SERVIZIO AL PERSONALE DIPENDENTE DELLE AMMINISTRAZIONI STATALI (ENPAS)  
SITUAZIONE PATRIMONIALE AL 31 DICEMBRE 2013  
ATTIVO

|          | Denominazione conto  | Consistenza al<br>31/12/2013 | Consistenza al<br>1/1/2013 | Variazioni            |
|----------|--|------------------------------|----------------------------|-----------------------|
| <b>B</b> | <b>IMMOBILIZZAZIONI</b>  |                              |                            |                       |
| II       | <b>IMMOBILIZZAZIONI MATERIALI</b>  |                              |                            |                       |
| 1        | <b>TERRENI E FABBRICATI</b>  | 299.376.748,78               | 301.301.347,91             | -1.924.599,13         |
|          | Immobili da reddito  | 190.598.052,90               | 182.585.289,28             | 8.012.763,62          |
|          | Immobili strumentali   | 255.066.685,98               | 255.066.685,98             | 0,00                  |
|          | Fondo ammortamento immobili  | -156.254.310,39              | -147.410.050,07            | -8.844.260,32         |
|          | Quota di partecipazione all'acquisizione di immobili strumentali adibiti ad uffici | 716.280,31                   | 1.809.382,74               | -1.093.102,43         |
|          | Immobili destinati a strutture sociali   | 9.250.039,98                 | 9.250.039,98               | 0,00                  |
|          | <b>Totale immobilizzazioni materiali</b>   | <b>299.376.748,78</b>        | <b>301.301.347,91</b>      | <b>-1.924.599,13</b>  |
| III      | <b>IMMOBILIZZAZIONI FINANZIARIE</b>  |                              |                            |                       |
| 1        | <b>PARTECIPAZIONI IN</b>   | 449.870,10                   | 449.870,10                 | 0,00                  |
|          | Altri enti   | 449.870,10                   | 449.870,10                 | 0,00                  |
|          | Titoli azionari  | 449.870,10                   | 449.870,10                 | 0,00                  |
| 2        | <b>CREDITI</b>   | 60.201.152,02                | 63.715.089,74              | -3.513.937,72         |
|          | Verso altri  | 60.201.152,02                | 63.715.089,74              | -3.513.937,72         |
|          | Mutui ipotecari al personale (art. 59, DPR 509/79)                                 | 37.630.844,65                | 39.519.271,84              | -1.888.427,19         |
|          | Prestiti al personale (art. 59, DPR 509/79)  | 22.570.307,37                | 24.195.817,90              | -1.625.510,53         |
| 3        | <b>ALTRI TITOLI</b>  | 261.733.485,60               | 261.841.924,00             | -108.438,40           |
|          | Titoli emessi o garantiti dallo Stato o assimilati                                 | 25.836.372,00                | 25.836.372,00              | 0,00                  |
|          | Fondi immobiliari  | 235.897.113,60               | 236.005.552,00             | -108.438,40           |
| 4        | <b>CREDITI FINANZIARI DIVERSI</b>  | 7.656.684,05                 | 8.512.431,40               | -855.747,35           |
|          | Crediti diversi  | 7.656.684,05                 | 8.512.431,40               | -855.747,35           |
|          | <b>Totale immobilizzazioni finanziarie</b>   | <b>330.041.191,77</b>        | <b>334.519.315,24</b>      | <b>-4.478.123,47</b>  |
|          | <b>TOTALE IMMOBILIZZAZIONI</b>   | <b>629.417.940,55</b>        | <b>635.820.663,15</b>      | <b>-6.402.722,60</b>  |
| <b>C</b> | <b>ATTIVO CIRCOLANTE</b>   |                              |                            |                       |
| II       | <b>RESIDUI ATTIVI</b>  |                              |                            |                       |
| 2        | <b>CREDITI VERSO ISCRITTI, SOCI E TERZI</b>  | 10.169.939,03                | 8.770.426,60               | 1.399.512,43          |
|          | Crediti per aliquote contributive a carico dei datori di lavoro e/o iscritti       | 558,28                       | 558,28                     | 0,00                  |
|          | Crediti per quote di partecipazione degli iscritti                                 | 448,84                       | 448,84                     | 0,00                  |
|          | Crediti per poste correttive e compensative di spese correnti                      | 7.024.930,87                 | 5.480.458,39               | 1.544.472,48          |
|          | Crediti per entrate non classificabili in altre voci                               | 3.112.281,89                 | 3.257.241,94               | -144.960,05           |
|          | Interessi di mora su contributi previdenziali                                      | 1.880.924,32                 | 1.907.264,80               | -26.340,48            |
|          | Interessi di mora sanzioni civili e amministrative                                 | 17.202,04                    | 17.202,04                  | 0,00                  |
|          | Interessi su prestazioni previdenziali   | 1.212.301,65                 | 1.330.921,22               | -118.619,57           |
|          | Entrate varie diverse  | 1.853,88                     | 1.853,88                   | 0,00                  |
|          | Crediti per alienazione di immobili e diritti reali                                | 31.719,15                    | 31.719,15                  | 0,00                  |
| 4        | <b>CREDITI VERSO LO STATO ED ALTRI SOGGETTI PUBBLICI</b>                           | 52.961.908,11                | 52.961.908,11              | 0,00                  |
|          | Crediti per trasferimenti da parte dello Stato                                     | 52.961.908,11                | 52.961.908,11              | 0,00                  |
| 5        | <b>CREDITI VERSO ALTRI</b>   | 45.706,19                    | 45.706,19                  | 0,00                  |
|          | Crediti per redditi e proventi patrimoniali  | 45.706,19                    | 45.706,19                  | 0,00                  |
|          | <b>Totale residui attivi</b>   | <b>63.177.553,33</b>         | <b>61.778.040,90</b>       | <b>1.399.512,43</b>   |
| IV       | <b>DISPONIBILITA' LIQUIDE</b>  |                              |                            |                       |
| 3        | <b>DENARO E VALORI IN CASSA</b>  | 1.752.075.340,98             | 1.397.649.822,28           | 354.425.518,70        |
|          | Rapporti diretti di c/c con la gestione produzione e servizi                       | 1.752.075.340,98             | 1.397.649.822,28           | 354.425.518,70        |
|          | <b>Totale disponibilità liquide</b>  | <b>1.752.075.340,98</b>      | <b>1.397.649.822,28</b>    | <b>354.425.518,70</b> |
|          | <b>TOTALE ATTIVO CIRCOLANTE</b>  | <b>1.815.252.894,31</b>      | <b>1.459.427.863,18</b>    | <b>355.825.031,13</b> |
| <b>D</b> | <b>RATEI E RISCONTI</b>  |                              |                            |                       |
| 1        | <b>RATEI E RISCONTI</b>  |                              |                            |                       |
| 1        | <b>Ratei attivi</b>  | 31.883.016,49                | 52.777.431,56              | -20.894.415,07        |
|          | <b>Totale ratei attivi</b>   | <b>31.883.016,49</b>         | <b>52.777.431,56</b>       | <b>-20.894.415,07</b> |
|          | <b>TOTALE RATEI E RISCONTI</b>   | <b>31.883.016,49</b>         | <b>52.777.431,56</b>       | <b>-20.894.415,07</b> |
|          | <b>TOTALE ATTIVO</b>   | <b>2.476.553.851,35</b>      | <b>2.148.025.957,89</b>    | <b>328.527.893,46</b> |

Allegato A

GESTIONE PER IL TRATTAMENTO DI FINE SERVIZIO AL PERSONALE DIPENDENTE DELLE AMMINISTRAZIONI STATALI (ENPAS)  
SITUAZIONE PATRIMONIALE AL 31 DICEMBRE 2013  
PASSIVO

|          | Denominazione conto  | Consistenza al<br>31/12/2013 | Consistenza al<br>1/1/2013 | Variazioni            |
|----------|--|------------------------------|----------------------------|-----------------------|
| <b>A</b> | <b>PATRIMONIO NETTO</b>  |                              |                            |                       |
| VIII     | AVANZI (DISAVANZI) ECONOMICI PORTATI A NUOVO   |                              |                            |                       |
| 1        | AVANZI (DISAVANZI) ECONOMICI ESERCIZI PRECEDENTI   | 2.097.228.283,02             | 2.342.294.820,00           | -245.066.536,98       |
|          | Avanzi economici esercizi precedenti   | 2.097.228.283,02             | 2.342.294.820,00           | -245.066.536,98       |
|          | Totale avanzi (disavanzi) economici portati a nuovo  | 2.097.228.283,02             | 2.342.294.820,00           | -245.066.536,98       |
| IX       | AVANZO (DISAVANZO) ECONOMICO D'ESERCIZIO   |                              |                            |                       |
| 1        | AVANZO (DISAVANZO) ECONOMICO D'ESERCIZIO   | 337.671.777,52               | -245.066.536,98            | 582.738.314,50        |
|          | Disavanzi economici d'esercizio  | 337.671.777,52               | -245.066.536,98            | 582.738.314,50        |
|          | Totale avanzo (disavanzo) economico d'esercizio  | 337.671.777,52               | -245.066.536,98            | 582.738.314,50        |
|          | <b>TOTALE PATRIMONIO NETTO</b>   | <b>2.434.900.060,54</b>      | <b>2.097.228.283,02</b>    | <b>337.671.777,52</b> |
| <b>C</b> | <b>FONDI RISCHI E ONERI</b>  |                              |                            |                       |
| I        | FONDO RISCHI E ONERI   |                              |                            |                       |
| 3        | ALTRI RISCHI E ONERI FUTURI  | 585.600,61                   | 585.600,61                 | 0,00                  |
|          | Fondo accantonamenti vari  | 585.600,61                   | 585.600,61                 | 0,00                  |
|          | Totale fondo per rischi e oneri  | 585.600,61                   | 585.600,61                 | 0,00                  |
|          | <b>TOTALE FONDI PER RISCHI ED ONERI</b>  | <b>585.600,61</b>            | <b>585.600,61</b>          | <b>0,00</b>           |
| <b>E</b> | <b>DEBITI</b>  |                              |                            |                       |
| I        | DEBITI   |                              |                            |                       |
| 9        | DEBITI VERSO Istituti di PREVIDENZA PER TRASFERIMENTI PASSIVI  | 2.590.000,00                 | 2.590.000,00               | 0,00                  |
|          | Debiti verso Istituti di previdenza per trasferimenti passivi  | 2.590.000,00                 | 2.590.000,00               | 0,00                  |
| 10       | DEBITI VERSO ISCRITTI, SOCI E TERZI PER PRESTAZIONI DOVUTE   | 6.588.651,52                 | 4.994.093,28               | 1.594.558,24          |
|          | Debiti per prestazioni Istituzionali   | 6.588.651,52                 | 4.994.093,28               | 1.594.558,24          |
| 11       | DEBITI VERSO LO STATO E SOGGETTI PUBBLICI  | 9.968.253,89                 | 9.648.504,16               | 319.749,73            |
|          | Debiti per trasferimenti passivi allo Stato e ad altri soggetti pubblici   | 9.876.170,44                 | 9.615.001,31               | 261.169,13            |
|          | Contribuzione a favore degli enti di patronato e di assistenza sociale   | 9.819.177,36                 | 9.509.554,69               | 309.622,67            |
|          | Debiti per il conferimento di montanti contributivi maturati dagli iscritti ai fondi di previdenza complementare   | 5.020,22                     | 5.038,22                   | -18,00                |
|          | Debiti per somme non riscosse dai beneficiari per montanti contributivi trasferiti ai fondi di previdenza complementare  | 51.972,86                    | 100.408,40                 | -48.435,54            |
|          | Debiti per rimborsi  | 92.083,45                    | 33.502,85                  | 58.580,60             |
| 12       | DEBITI DIVERSI   | 21.921.284,79                | 32.979.476,82              | -11.058.192,03        |
|          | Debiti per oneri finanziari  | 677,89                       | 677,89                     | 0,00                  |
|          | Debiti per poste correttive e compensative di entrate correnti   | 6.073,26                     | 2.507,93                   | 3.565,33              |
|          | Debiti per spese non classificabili in altre voci  | 44.053,58                    | 2,20                       | 44.051,38             |
|          | Debiti per concessione di crediti e anticipazioni  | 635.299,85                   | 767.752,79                 | -132.452,94           |
|          | Debiti per il versamento dei contributi a carico dello Stato (in qualità di datore di lavoro) per il finanziamento della previdenza complementare (art. 74, L. 388/2000) | 4.549.806,04                 | 8.058.898,02               | -3.509.091,98         |
|          | Depositi cauzionali  | 185,20                       | 1.209,03                   | -1.023,83             |
|          | Debiti diversi   | 16.685.188,97                | 24.148.428,96              | -7.463.239,99         |
|          | Totale debiti  | 41.068.190,20                | 50.212.074,26              | -9.143.884,06         |
|          | <b>TOTALE DEBITI</b>   | <b>41.068.190,20</b>         | <b>50.212.074,26</b>       | <b>-9.143.884,06</b>  |
|          | <b>TOTALE PASSIVO</b>  | <b>2.476.553.851,35</b>      | <b>2.148.025.957,89</b>    | <b>328.527.893,46</b> |

I SINDACI

DANIELA CARLA - ANTONINO GALLONI -  
MARIANO MARTONE - GIUSEPPE UMBERTO MASTROPIETRO  
ROBERTO NICOLO' - MARIA GABRIELLA SALVATORE  
GIUSEPPE SPINELLI - GIUSEPPE VITALETTI

IL COMMISSARIO STRAORDINARIO

VITTORIO GUERRIERO CONTI

Allegato B

GESTIONE PER IL TRATTAMENTO DI FINE SERVIZIO AL PERSONALE DIPENDENTE DELLE AMMINISTRAZIONI STATALI (ENPAS)  
CONTO ECONOMICO  
CONSUNTIVO 2013

|          |  | Consuntivo<br>2013       | Consuntivo<br>2012       | Variazioni            |
|----------|--|--------------------------|--------------------------|-----------------------|
| <b>A</b> | <b>VALORE DELLA PRODUZIONE</b>   |                          |                          |                       |
| A.01     | PROVENTI E CORRISPETTIVI PER LA PRODUZIONE DELLE PRESTAZIONI E/O SERVIZI                                     |                          |                          |                       |
|          | ENTRATE ACCERTATE NELL'ESERCIZIO   |                          |                          |                       |
|          | Alliquote contributive a carico dei datori di lavoro e/o degli iscritti (all. B/1)                           | 4.354.905.049,50         | 4.150.552.058,17         | 204.352.991,33        |
|          | Quote di partecipazione degli iscritti all'onere di specifiche gestioni (all. B/1)                           | 68.982.666,10            | 68.038.092,61            | 944.573,49            |
|          | Poste correttive e compensative di entrate correnti (all. B/2)   | -10.840.802,64           | -1.318.060,72            | -9.522.741,92         |
|          | RETIFICA DELLE ENTRATE ACCERTATE NELL'ESERCIZIO CON I MOVIMENTI DEI RATEI E DEI RISCONTI                     |                          |                          |                       |
|          | Contributi a carico dei datori di lavoro e/o degli iscritti (storno ratei attivi iniz.li)                    | -52.777.431,56           | 0,00                     | -52.777.431,56        |
|          | Contributi a carico dei datori di lavoro e/o degli iscritti (ratei attivi finali)                            | 31.883.016,49            | 52.777.431,56            | -20.894.415,07        |
|          | <b>Totale proventi e corrispettivi per la produzione delle prestazioni e/o servizi</b>                       | <b>4.392.152.497,89</b>  | <b>4.270.049.521,62</b>  | <b>122.102.976,27</b> |
| A.05     | ALTRI RICAVI E PROVENTI  |                          |                          |                       |
|          | ENTRATE ACCERTATE NELL'ESERCIZIO   |                          |                          |                       |
|          | Trasferimenti dallo Stato  | 1.053,13                 | 741,51                   | 311,62                |
|          | Recupero oneri a carico dello Stato in sede di liquidazione dell'indennità di buonuscita (art. 19, L. 75/80) | 1.053,13                 | 741,51                   | 311,62                |
|          | Trasferimenti da altri Enti  | 589.484,41               | 0,00                     | 589.484,41            |
|          | Entrate non classificabili in altre voci (all. B/3)  | 1.836.493,54             | 1.237.528,45             | 598.965,09            |
|          | <b>Totale altri ricavi e proventi</b>  | <b>2.427.031,08</b>      | <b>1.238.269,96</b>      | <b>1.188.761,12</b>   |
|          | <b>TOTALE VALORE DELLA PRODUZIONE (A)</b>  | <b>4.394.579.528,97</b>  | <b>4.271.287.791,58</b>  | <b>123.291.737,39</b> |
| <b>B</b> | <b>COSTO DELLA PRODUZIONE</b>  |                          |                          |                       |
| B.06     | COSTI PER ACQUISTO MATERIE PRIME, SUSSIDIARIE, CONSUMO E MERCI   |                          |                          |                       |
| B.06.a   | PRESTAZIONI ISTITUZIONALI  |                          |                          |                       |
|          | SPESE IMPEGNATE NELL'ESERCIZIO   |                          |                          |                       |
|          | Spese per prestazioni (all. B/4)   | -3.967.829.161,90        | -4.341.547.628,43        | 373.718.466,53        |
|          | Poste correttive e compensative di spese correnti (all. B/5)   | 2.015.127,96             | 27.071.188,36            | -25.056.060,40        |
|          | <b>Totale delle prestazioni</b>  | <b>-3.965.814.033,94</b> | <b>-4.314.476.440,07</b> | <b>348.662.406,13</b> |
| B.09     | COSTI PER PERSONALE  |                          |                          |                       |
| B.09.a   | PRELIEVO DA FONDI DI ACCANTONAMENTI  |                          |                          |                       |
|          | Prelievo dal fondo di garanzia cessazione stipendi   | 0,00                     | 78.934,83                | -78.934,83            |
|          | <b>Totale costi per personale</b>  | <b>0,00</b>              | <b>78.934,83</b>         | <b>-78.934,83</b>     |
| B.14     | ONERI DIVERSI DI GESTIONE  |                          |                          |                       |
|          | SPESE IMPEGNATE NELL'ESERCIZIO   |                          |                          |                       |
|          | Trasferimenti passivi (all. B/6)   | -42.320.512,78           | -76.613.534,52           | 34.293.021,74         |
|          | Spese non classificabili in altre voci   | -287.935,88              | -80.252,66               | -207.683,22           |
|          | Rivoluzione monetaria su prestazioni arretrate   | -23.308,88               | -80.297,66               | 56.993,78             |
|          | Uscite varie - diversi   | -264.627,00              | 0,00                     | -264.627,00           |
|          | Poste correttive e compensative di spese correnti  | 158.556,64               | 124.123,05               | 34.433,59             |
|          | Recupero contributi in c/interessi su mutui concessi ai conduttori (art. 6, co. 9, D.Lgs. 104/96)            | 151.646,86               | 66.630,49                | 85.016,37             |
|          | Recupero e reintegro di contributi a fondi previdenza complementare  | 6.909,78                 | 57.492,56                | -50.582,78            |
|          | Spese di amministrazione   | -41.655.563,14           | -106.682.944,39          | 65.027.381,25         |
|          | Onere per il trasferimento allo Stato delle economie derivanti da riduzione delle spese di amministrazione   | -5.704.552,78            | -5.645.121,00            | -59.431,78            |
|          | <b>Totale oneri diversi di gestione</b>  | <b>-89.810.007,94</b>    | <b>-188.897.729,52</b>   | <b>99.087.721,58</b>  |
|          | <b>TOTALE COSTI DELLA PRODUZIONE (B)</b>   | <b>-4.055.624.041,88</b> | <b>-4.503.295.234,76</b> | <b>447.671.192,88</b> |
|          | <b>DIFFERENZA TRA VALORE E COSTI DELLA PRODUZIONE (A) + (B)</b>  | <b>338.955.487,09</b>    | <b>-232.007.443,18</b>   | <b>570.962.930,27</b> |
| <b>C</b> | <b>PROVENTI E ONERI FINANZIARI</b>   |                          |                          |                       |
| C.16     | ALTRI PROVENTI FINANZIARI  |                          |                          |                       |
|          | ENTRATE ACCERTATE NELL'ESERCIZIO   |                          |                          |                       |
|          | Redditi e proventi patrimoniali  | 243.868,90               | 720.451,05               | -476.582,15           |
|          | Interessi sulle disponibilità nel c/c bancari  | 243.868,90               | 720.451,05               | -476.582,15           |
|          | Interessi attivi diversi   | 0,00                     | 0,00                     | 0,00                  |
|          | Utili di gestione degli investimenti patrimoniali non unitari  | 3.172.902,65             | 0,00                     | 3.172.902,65          |
|          | Canone d'uso netto   | 20.467,41                | 49.561,94                | -29.094,53            |
|          | <b>Totale altri proventi finanziari</b>  | <b>3.437.238,96</b>      | <b>770.012,99</b>        | <b>2.667.225,97</b>   |
| C.17     | INTERESSI PASSIVI ED ALTRI ONERI FINANZIARI  |                          |                          |                       |
|          | SPESE IMPEGNATE NELL'ESERCIZIO   |                          |                          |                       |
|          | Oneri finanziari   | -3.256.860,55            | -3.720.783,87            | 463.913,32            |
|          | Interessi passivi sulle prestazioni arretrate  | -3.256.516,09            | -3.712.430,11            | 455.914,02            |
|          | Interessi passivi diversi  | -357,46                  | -8.353,76                | 8.001,30              |
|          | Perdite degli investimenti patrimoniali non unitari  | 0,00                     | -6.083.100,45            | 6.083.100,45          |
|          | <b>Totale interessi passivi ed altri oneri finanziari</b>  | <b>-3.256.868,55</b>     | <b>-9.803.884,32</b>     | <b>6.547.015,77</b>   |
|          | <b>TOTALE PROVENTI E ONERI FINANZIARI (C)</b>  | <b>160.370,41</b>        | <b>-9.033.871,33</b>     | <b>9.214.241,74</b>   |
| <b>D</b> | <b>RETTIFICHE DI VALORE DI ATTIVITA' FINANZIARIE</b>   |                          |                          |                       |
| D.19     | SVALUTAZIONI ATTIVITA' FINANZIARIE   |                          |                          |                       |
|          | Inesigibilità di crediti (all. B/7)  | -193.884,74              | 78.934,83                | -272.819,57           |
|          | Rifusione alla gestione per la produzione dei servizi dell'onere per la svalutazione crediti verso l'Eralio  | 0,00                     | -23.257,10               | 23.257,10             |
|          | <b>Totale rettifiche di valore di attività finanziarie</b>   | <b>-193.884,74</b>       | <b>55.677,73</b>         | <b>-249.562,47</b>    |
|          | <b>TOTALE RETTIFICHE DI VALORE DI ATTIVITA' FINANZIARIE (D)</b>  | <b>-193.884,74</b>       | <b>55.677,73</b>         | <b>-249.562,47</b>    |
| <b>E</b> | <b>PROVENTI E ONERI STRAORDINARI</b>   |                          |                          |                       |
| E.20     | PROVENTI STRAORDINARI  |                          |                          |                       |
|          | Plusvalore (immobili)  | 10.013,62                | 0,00                     | 10.013,62             |
|          | Insussistenze debiti diversi   | 300.889,18               | 0,00                     | 300.889,18            |
|          | Eccedenza fondo ammortamento immobili  | 2.548,36                 | 136.350,84               | -133.802,48           |
|          | <b>Totale proventi straordinari</b>  | <b>313.451,16</b>        | <b>136.350,84</b>        | <b>177.100,32</b>     |
| E.21     | ONERI STRAORDINARI   |                          |                          |                       |
|          | Perdita sui valori mobiliari e immobiliari   | 0,00                     | -339,79                  | 339,79                |
|          | <b>Totale oneri straordinari</b>   | <b>0,00</b>              | <b>-339,79</b>           | <b>339,79</b>         |
| E.23     | SOPRAVVIVENENZE PASSIVE INTERESSI ATTIVI   |                          |                          |                       |
|          | Eliminazione residui attivi  | -97.296,38               | 0,00                     | -97.296,38            |
|          | <b>Totale sopravvenienze passive</b>   | <b>-97.296,38</b>        | <b>0,00</b>              | <b>-97.296,38</b>     |
|          | <b>TOTALE PROVENTI E ONERI STRAORDINARI (E)</b>  | <b>216.154,78</b>        | <b>136.011,05</b>        | <b>80.143,73</b>      |
|          | <b>RISULTATO PRIMA DELLE IMPOSTE (A) + (B) + (C) + (D) + (E)</b>   | <b>339.158.127,54</b>    | <b>-240.849.625,73</b>   | <b>580.007.753,27</b> |
|          | IMPOSTE DELL'ESERCIZIO   |                          |                          |                       |
|          | Oneri tributari  | -1.486.350,02            | -4.059.041,59            | 2.572.691,57          |
|          | <b>Totale imposte dell'esercizio</b>   | <b>-1.486.350,02</b>     | <b>-4.059.041,59</b>     | <b>2.572.691,57</b>   |
|          | <b>RISULTATO D'ESERCIZIO</b>   |                          |                          |                       |
|          | <b>AVANZO/DISAVANZO ECONOMICO</b>  | <b>337.671.777,52</b>    | <b>-244.908.667,32</b>   | <b>582.580.444,84</b> |

Allegato B/1

## GESTIONE PER IL TRATTAMENTO DI FINE SERVIZIO AL PERSONALE DIPENDENTE DELLE AMMINISTRAZIONI STATALI (ENPAS)

## CONTRIBUTI A CARICO DEI DATORI DI LAVORO E/O DEGLI ISCRITTI E QUOTE DI PARTECIPAZIONE DEGLI ISCRITTI

| DESCRIZIONE  | CONSUNTIVO 2013              |                                     |                                    |   | CONSUNTIVO 2012  | VARIAZIONI     |
|--|------------------------------|-------------------------------------|------------------------------------|---|------------------|----------------|
|  | ACCERTATI<br>nel 2013<br>(1) | meno: RATEO<br>al 31/12/2012<br>(2) | più: RATEO<br>al 31/12/2013<br>(3) | TOTALE DATO<br>ECONOMICO<br>(4)=(1)-(2)+(3) |                  |                |
| Contributi ordinari per indennità di buonuscita                    | 3.197.754.716,42             | 52.777.431,56                       | 31.883.016,49                      | 3.176.860.301,25                            | 3.209.665.731,36 | -32.805.430,01 |
| Contributi ordinari per TFR  | 1.157.150.333,08             |                                     |                                    | 1.157.150.333,08                            | 993.663.758,37   | 163.486.574,71 |
| TOTALE CONTRIBUTI A CARICO DEI DATORI DI LAVORO E/O DEGLI ISCRITTI | 4.354.905.049,50             | 52.777.431,56                       | 31.883.016,49                      | 4.334.010.634,43                            | 4.203.329.489,73 | 130.681.144,70 |
| Riserve, valori capitali e di riscatto                             | 68.982.459,14                |                                     |                                    | 68.982.459,14                               | 68.038.092,61    | 944.366,53     |
| Contributi per la prosecuzione volontaria                          | 206,96                       |                                     |                                    | 206,96                                      | 0,00             | 206,96         |
| TOTALE QUOTE DI PARTECIPAZIONE DEGLI ISCRITTI                      | 68.982.666,10                | 0,00                                | 0,00                               | 68.982.666,10                               | 68.038.092,61    | 944.573,49     |

Allegato B/2

GESTIONE PER IL TRATTAMENTO DI FINE SERVIZIO AL PERSONALE DIPENDENTE DELLE AMMINISTRAZIONI STATALI (ENPAS)

POSTE CORRETTIVE E COMPENSATIVE DI ENTRATE CORRENTI

| DESCRIZIONE  | CONSUNTIVO 2013 | CONSUNTIVO 2012 | VARIAZIONI   |
|--|-----------------|-----------------|--------------|
| Rimborso di contributi                             | 10.136.304,64   | 649.993,65      | 9.486.310,99 |
| Rimborso di riserve, valori capitali e di riscatto | 704.498,00      | 668.067,07      | 36.430,93    |
| TOTALE   | 10.840.802,64   | 1.318.060,72    | 9.522.741,92 |

Allegato B/3

GESTIONE PER IL TRATTAMENTO DI FINE SERVIZIO AL PERSONALE DIPENDENTE DELLE AMMINISTRAZIONI STATALI (ENPAS)

ENTRATE NON CLASSIFICABILI IN ALTRE VOCI

| DESCRIZIONE                                  | CONSUNTIVO 2013 | CONSUNTIVO 2012 | VARIAZIONI  |
|--|-----------------|-----------------|-------------|
| Interessi di mora                            | 205.965,20      | 130.367,03      | 75.598,17   |
| Interessi di dilazione e differimento        | 53.128,14       | 40.372,71       | 12.755,43   |
| Sanzioni civili e amministrative             | 19.724,42       | 121.965,75      | -102.241,33 |
| Rivalsa per interessi passivi su prestazioni | 542.084,92      | 409.418,97      | 132.665,95  |
| Entrate varie                                | 1.015.590,86    | 535.403,99      | 480.186,87  |
| TOTALE                                       | 1.836.493,54    | 1.237.528,45    | 598.965,09  |

Allegato B/4

## GESTIONE PER IL TRATTAMENTO DI FINE SERVIZIO AL PERSONALE DIPENDENTE DELLE AMMINISTRAZIONI STATALI (ENPAS)

## SPESE PER PRESTAZIONI

| DESCRIZIONE  | CONSUNTIVO 2013              |                                     |                                    |   | CONSUNTIVO 2012  | VARIAZIONI      |
|--|------------------------------|-------------------------------------|------------------------------------|---|------------------|-----------------|
|  | IMPEGNATE<br>nel 2013<br>(1) | meno: RATEO<br>al 31/12/2012<br>(2) | più: RATEO<br>al 31/12/2013<br>(3) | TOTALE DATO<br>ECONOMICO<br>(4)=(1)-(2)+(3) |                  |                 |
| Trattamento di fine servizio (indennità di buonuscita) | 3.744.305.586,19             |                                     |                                    | 3.744.305.586,19                            | 4.196.466.911,41 | -452.163.325,22 |
| Trattamento di fine rapporto (TFR)                     | 223.523.575,71               |                                     |                                    | 223.523.575,71                              | 145.078.717,02   | 78.444.858,69   |
| TOTALE SPESE PER PRESTAZIONI                           | 3.967.829.161,90             | 0,00                                | 0,00                               | 3.967.829.161,90                            | 4.341.547.628,43 | -373.718.466,53 |

Allegato B/5

GESTIONE PER IL TRATTAMENTO DI FINE SERVIZIO AL PERSONALE DIPENDENTE DELLE AMMINISTRAZIONI STATALI (ENPAS)

POSTE CORRETTIVE E COMPENSATIVE DI SPESE CORRENTI

| DESCRIZIONE                      | CONSUNTIVO 2013 | CONSUNTIVO 2012 | VARIAZIONI     |
|----------------------------------|-----------------|-----------------|----------------|
| Recupero indennità di buonuscita | 1.993.111,39    | 26.048.348,28   | -24.055.236,89 |
| Recupero TFR                     | 22.016,57       | 1.022.840,08    | -1.000.823,51  |
| TOTALE                           | 2.015.127,96    | 27.071.188,36   | -25.056.060,40 |

Allegato B/5

GESTIONE PER IL TRATTAMENTO DI FINE SERVIZIO AL PERSONALE DIPENDENTE DELLE AMMINISTRAZIONI STATALI (ENPAS)

## TRASFERIMENTI PASSIVI

| DESCRIZIONE   | CONSUNTIVO 2013 | CONSUNTIVO 2012 | VARIAZIONI     |
|---|-----------------|-----------------|----------------|
| Contribuzioni a favore degli Istituti di patronato e di assistenza sociale              | 9.819.177,36    | 19.456.225,36   | -9.637.048,00  |
| Valori capitali relativi all'indennità di buonuscita maturata, trasferiti ad altri Enti | 20.905.840,50   | 25.383.980,76   | -4.478.140,26  |
| Valori capitali relativi al TFR maturato, trasferiti ad altri Enti                      | 877.272,36      | 385.600,46      | 491.671,90     |
| Montanti contributivi ai Fondi di previdenza complementare                              | 10.718.222,56   | 31.387.727,94   | -20.669.505,38 |
| TOTALE  | 42.320.512,78   | 76.613.534,52   | -34.293.021,74 |

Allegato B/7

GESTIONE PER IL TRATTAMENTO DI FINE SERVIZIO AL PERSONALE DIPENDENTE DELLE AMMINISTRAZIONI STATALI (ENPAS)

## INESIGIBILITÀ DI CREDITI

| DESCRIZIONE  | CONSUNTIVO 2013 | CONSUNTIVO 2012 | VARIAZIONI |
|--|-----------------|-----------------|------------|
| Perdita per irrecuperabilità dei prestiti al personale dipendente garantiti con cessione di stipendio ai sensi dell'art. 59, d.p.r. 509/1979 | 7.963,12        | 78.934,83       | -70.971,71 |
| Perdita per irrecuperabilità o inesigibilità di crediti diversi  | 185.921,62      | 0,00            | 185.921,62 |
| TOTALE   | 193.884,74      | 78.934,83       | 114.949,91 |

**GESTIONE PER IL TRATTAMENTO DI FINE  
SERVIZIO AI DIPENDENTI DEGLI ENTI LOCALI  
(INADEL)**

**RENDICONTO**

Allegato A

GESTIONE PER IL TRATTAMENTO DI FINE SERVIZIO AI DIPENDENTI DEGLI ENTI LOCALI (INADEL)  
SITUAZIONE PATRIMONIALE AL 31 DICEMBRE 2013  
ATTIVO

|            | Denominazione conto  | Consistenza al<br>31/12/2013 | Consistenza al<br>1/1/2013 | Variazioni            |
|------------|--|------------------------------|----------------------------|-----------------------|
| <b>B</b>   | <b>IMMOBILIZZAZIONI</b>  |                              |                            |                       |
| <b>II</b>  | <b>IMMOBILIZZAZIONI MATERIALI</b>  |                              |                            |                       |
| 1          | TERRENI E FABBRICATI   | 234.554.216,55               | 242.076.581,01             | -7.522.364,46         |
|            | Immobili da reddito  | 303.379.630,54               | 303.453.194,90             | -73.564,36            |
|            | Immobili strumentali   | 15.980.712,00                | 15.980.712,00              | 0,00                  |
|            | Fondo ammortamento immobili  | -88.016.545,95               | -81.628.170,56             | -6.388.375,39         |
|            | Quota di partecipazione all'acquisizione di immobili strumentali adibiti ad uffici | 258.302,65                   | 1.318.727,36               | -1.060.424,71         |
|            | Immobili destinati a strutture sociali   | 2.952.117,31                 | 2.952.117,31               | 0,00                  |
|            | <b>Totale Immobilizzazioni materiali</b>   | <b>234.554.216,55</b>        | <b>242.076.581,01</b>      | <b>-7.522.364,46</b>  |
| <b>III</b> | <b>IMMOBILIZZAZIONI FINANZIARIE</b>  |                              |                            |                       |
| 1          | PARTECIPAZIONI IN  | 481.957,65                   | 481.957,65                 | 0,00                  |
|            | altri enti   | 481.957,65                   | 481.957,65                 | 0,00                  |
|            | Titoli azionari  | 481.957,65                   | 481.957,65                 | 0,00                  |
| 2          | CREDITI  | 107.903.397,29               | 112.196.419,65             | -4.293.022,36         |
|            | Verso altri  | 107.903.397,29               | 112.196.419,65             | -4.293.022,36         |
|            | Mutui ipotecari al personale (art. 59, DPR 509/79)                                 | 88.994.462,75                | 92.446.032,74              | -3.451.569,99         |
|            | Prestiti al personale (art. 59, DPR 509/79)  | 18.908.934,54                | 19.750.386,91              | -841.452,37           |
| 3          | ALTRI TITOLI   | 262.657.611,00               | 263.174.859,00             | -517.248,00           |
|            | Titoli emessi o garantiti dallo Stato o assimilati                                 | 27.983.096,00                | 28.344.711,00              | -361.615,00           |
|            | Titoli diversi   | 0,00                         | 0,00                       | 0,00                  |
|            | Fondi immobiliari  | 234.674.515,00               | 234.830.148,00             | -155.633,00           |
| 4          | CREDITI FINANZIARI DIVERSI   | 4.098.697,64                 | 4.710.412,34               | -611.714,70           |
|            | Crediti diversi  | 4.098.697,64                 | 4.710.412,34               | -611.714,70           |
|            | <b>Totale immobilizzazioni finanziarie</b>   | <b>375.141.663,58</b>        | <b>380.563.648,64</b>      | <b>-5.421.985,06</b>  |
|            | <b>TOTALE IMMOBILIZZAZIONI</b>   | <b>609.695.880,13</b>        | <b>622.640.229,65</b>      | <b>-12.944.349,52</b> |
| <b>C</b>   | <b>ATTIVO CIRCOLANTE</b>   |                              |                            |                       |
| <b>II</b>  | <b>RESIDUI ATTIVI</b>  |                              |                            |                       |
| 2          | CREDITI VERSO ISCRITTI, SOCI E TERZI   | 1.643.471,53                 | 1.067.501,69               | 575.969,84            |
|            | Crediti per aliquote contributive a carico dei datori di lavoro e/o iscritti       | 0,00                         | 4.541,83                   | -4.541,83             |
|            | Crediti per quote di partecipazione degli iscritti                                 | 4.435,60                     | 4.435,60                   | 0,00                  |
|            | Crediti per poste correttive e compensative di spese correnti                      | 925.246,63                   | 466.660,49                 | 458.586,14            |
|            | Entrate non classificabili in altre voci   | 472.398,07                   | 503.337,86                 | -30.939,79            |
|            | Crediti per alienazione di immobili e diritti reali                                | 241.391,23                   | 88.525,91                  | 152.865,32            |
| 4          | CREDITI VERSO LO STATO ED ALTRI SOGGETTI PUBBLICI                                  | 262.834,18                   | 275.561,11                 | -12.726,93            |
|            | Crediti per trasferimenti da parte di altri enti del settore pubblico              | 262.834,18                   | 275.561,11                 | -12.726,93            |
| 5          | CREDITI VERSO ALTRI  | 46.595,75                    | 47.444,90                  | -849,15               |
|            | Crediti per redditi e proventi patrimoniali  | 43.870,99                    | 44.720,14                  | -849,15               |
|            | Crediti per altre riscossioni  | 2.724,76                     | 2.724,76                   | 0,00                  |
|            | <b>Totale residui attivi</b>   | <b>1.952.901,46</b>          | <b>1.390.507,70</b>        | <b>562.393,76</b>     |
| <b>IV</b>  | <b>DISPONIBILITA' LIQUIDE</b>  |                              |                            |                       |
| 3          | DENARO E VALORI IN CASSA   | 4.427.448.619,64             | 4.074.499.145,11           | 352.949.474,53        |
|            | Rapporti diretti di c/c con la gestione per la produzione dei servizi              | 4.427.448.619,64             | 4.074.499.145,11           | 352.949.474,53        |
|            | <b>Totale disponibilità liquide</b>  | <b>4.427.448.619,64</b>      | <b>4.074.499.145,11</b>    | <b>352.949.474,53</b> |
|            | <b>TOTALE ATTIVO CIRCOLANTE</b>  | <b>4.429.401.521,10</b>      | <b>4.075.889.652,81</b>    | <b>353.511.868,29</b> |
| <b>D</b>   | <b>RATEI E RISCONTI</b>  |                              |                            |                       |
| 1          | RATEI E RISCONTI   |                              |                            |                       |
| 1          | Ratei attivi   | 162.755.161,90               | 131.412.686,40             | 31.342.475,50         |
|            | Ratei attivi   | 162.755.161,90               | 131.412.686,40             | 31.342.475,50         |
|            | <b>Totale ratei attivi</b>   | <b>162.755.161,90</b>        | <b>131.412.686,40</b>      | <b>31.342.475,50</b>  |
|            | <b>TOTALE RATEI E RISCONTI</b>   | <b>162.755.161,90</b>        | <b>131.412.686,40</b>      | <b>31.342.475,50</b>  |
|            | <b>TOTALE ATTIVO</b>   | <b>5.201.852.563,13</b>      | <b>4.829.942.568,86</b>    | <b>371.909.994,27</b> |

Allegato A

GESTIONE PER IL TRATTAMENTO DI FINE SERVIZIO AI DIPENDENTI DEGLI ENTI LOCALI (INADEL)  
SITUAZIONE PATRIMONIALE AL 31 DICEMBRE 2013  
PASSIVO

|          | Denominazione conto  | Consistenza al<br>31/12/2013 | Consistenza al<br>1/1/2013 | Variazioni             |
|----------|--|------------------------------|----------------------------|------------------------|
| <b>A</b> | <b>PATRIMONIO NETTO</b>  |                              |                            |                        |
| VIII     | AVANZI (DISAVANZI) ECONOMICI PORTATI A NUOVO   |                              |                            |                        |
| 1        | AVANZI (DISAVANZI) ECONOMICI ESERCIZI PRECEDENTI   | 4.805.016.580,53             | 5.117.012.986,00           | -311.996.405,47        |
|          | Avanzi economici esercizi precedenti   | 4.805.016.580,53             | 5.117.012.986,00           | -311.996.405,47        |
|          | <b>Totale avanzi (disavanzi) economici portati a nuovo</b>   | <b>4.805.016.580,53</b>      | <b>5.117.012.986,00</b>    | <b>-311.996.405,47</b> |
| IX       | AVANZO (DISAVANZO) ECONOMICO D'ESERCIZIO   |                              |                            |                        |
| 1        | AVANZO (DISAVANZO) ECONOMICO D'ESERCIZIO   | 375.209.802,64               | -311.996.405,47            | 687.206.208,11         |
|          | Disavanzi economici d'esercizio  | 375.209.802,64               | -311.996.405,47            | 687.206.208,11         |
|          | <b>Totale avanzo (disavanzo) economico d'esercizio</b>   | <b>375.209.802,64</b>        | <b>-311.996.405,47</b>     | <b>687.206.208,11</b>  |
|          | <b>TOTALE PATRIMONIO NETTO</b>   | <b>5.180.226.383,17</b>      | <b>4.805.016.580,53</b>    | <b>375.209.802,64</b>  |
| <b>C</b> | <b>FONDI RISCHI E ONERI</b>  |                              |                            |                        |
| I        | FONDO RISCHI E ONERI   |                              |                            |                        |
| 3        | ALTRI RISCHI E ONERI FUTURI  | 392.183,29                   | 392.183,29                 | 0,00                   |
|          | Fondo accantonamenti vari  | 392.183,29                   | 392.183,29                 | 0,00                   |
|          | <b>Totale fondo per rischi e oneri</b>   | <b>392.183,29</b>            | <b>392.183,29</b>          | <b>0,00</b>            |
|          | <b>TOTALE FONDI PER RISCHI ED ONERI</b>  | <b>392.183,29</b>            | <b>392.183,29</b>          | <b>0,00</b>            |
| <b>E</b> | <b>DEBITI</b>  |                              |                            |                        |
| I        | DEBITI   |                              |                            |                        |
| 10       | DEBITI VERSO ISCRITTI, SOCI E TERZI PER PRESTAZIONI DOVUTE   | 3.698.623,39                 | 3.288.450,70               | 410.172,69             |
|          | Debiti per prestazioni istituzionali   | 3.698.623,39                 | 3.288.450,70               | 410.172,69             |
| 11       | DEBITI VERSO LO STATO E SOGGETTI PUBBLICI  | 4.285.704,56                 | 4.373.422,76               | -87.718,20             |
|          | Debiti per trasferimenti passivi allo Stato e ad altri soggetti pubblici   | 4.285.652,34                 | 4.339.435,79               | -53.783,45             |
|          | Contribuzione a favore degli enti di patronato e di assistenza sociale   | 4.248.093,45                 | 4.267.930,41               | -19.836,96             |
|          | Debiti per il conferimento di montanti contributivi maturati dagli iscritti a fondi di previdenza complementare        | 16.366,78                    | 13.699,79                  | 2.666,99               |
|          | Debiti per somme non riscosse dai beneficiari per montanti contributivi trasferiti a fondi di previdenza complementare | 21.192,11                    | 57.805,59                  | -36.613,48             |
|          | Debiti per rimborsi  | 52,22                        | 33.986,97                  | -33.934,75             |
|          | Debiti per valori di riscatto da rimborsare  | 52,22                        | 33.986,97                  | -33.934,75             |
| 12       | DEBITI DIVERSI   | 13.249.668,72                | 16.871.931,58              | -3.622.262,86          |
|          | Debiti per oneri finanziari  | 43,17                        | 433,30                     | -390,13                |
|          | Debiti per poste correttive e compensative di entrate correnti   | 123.383,71                   | 0,00                       | 123.383,71             |
|          | Debiti per spese non classificabili in altre voci  | 127.162,96                   | 42.078,60                  | 85.084,36              |
|          | Debiti per concessione di crediti e anticipazioni  | 5.620.320,25                 | 5.640.325,88               | -20.005,63             |
|          | Debiti diversi   | 7.378.758,63                 | 11.189.093,80              | -3.810.335,17          |
|          | <b>Totale debiti</b>   | <b>21.233.996,67</b>         | <b>24.533.805,04</b>       | <b>-3.299.808,37</b>   |
|          | <b>TOTALE DEBITI</b>   | <b>21.233.996,67</b>         | <b>24.533.805,04</b>       | <b>-3.299.808,37</b>   |
|          | <b>TOTALE PASSIVO</b>  | <b>5.201.852.563,13</b>      | <b>4.829.942.568,86</b>    | <b>371.909.994,27</b>  |

I SINDACI

DANIELA CARLA' - ANTONINO GALLONI -  
MARIANO MARTONE - GIUSEPPE UMBERTO MASTROPIETRO  
ROBERTO NICOLO' - MARIA GABRIELLA SALVATORE  
GIUSEPPE SPINELLI - GIUSEPPE VITALETTI

IL COMMISSARIO STRAORDINARIO

VITTORIO GUERRIERO CONTI

Allegato B

GESTIONE PER IL TRATTAMENTO DI FINE SERVIZIO AI DIPENDENTI DEGLI ENTI LOCALI (INAEEL)  
CONTO ECONOMICO  
CONSUNTIVO 2013

|          |  | Consuntivo<br>2013   | Consuntivo<br>2012   | Variazioni  |
|----------|--|--|--|---|
| <b>A</b> | <b>VALORE DELLA PRODUZIONE</b>   |  |  |   |
| A.01     | PROVENTI E CORRISPETTIVI PER LA PRODUZIONE DELLE PRESTAZIONI E/O SERVIZI<br>ENTRATE ACCERTATE NELL'ESERCIZIO<br>Aliquote contributive a carico dei datori di lavoro e/o degli iscritti (all. B/1)<br>Quota di partecipazione degli iscritti all'onere di specifiche gestioni (all. B/1)<br>Poste correttive e compensative di entrate correnti (all. B/2)<br>RETTIFICA DELLE ENTRATE ACCERTATE NELL'ESERCIZIO CON I MOVIMENTI DEI RATEI E DEI RISCOINTI<br>Contributi a carico dei datori di lavoro e/o degli iscritti (storno ratei attivi iniziali)<br>Contributi a carico dei datori di lavoro e/o degli iscritti (ratei attivi finali) | 1.879.966.522,10<br>4.166.566,85<br>-585.590,35<br>-131.412.686,40<br>162.755.161,90                               | 1.658.760.815,98<br>5.496.103,79<br>-351.199,05<br>0,00<br>131.412.886,40  | 221.205.706,12<br>-1.329.536,94<br>-234.391,30<br>-131.412.686,40<br>31.342.475,50                                    |
|          | Totale proventi e corrispettivi per la produzione delle prestazioni e/o servizi  | 1.914.889.974,10   | 1.795.318.407,12   | 119.571.566,98  |
| A.05     | ALTRI RICAVI E PROVENTI<br>ENTRATE ACCERTATE NELL'ESERCIZIO<br>Trasferimenti da altri Enti<br>Entrate non classificabili in altre voci (all. B/3)  | 800.584,71<br>1.106.758,22   | 0,00<br>379.763,56   | 800.584,71<br>726.994,66  |
|          | Totale altri ricavi e proventi   | 1.907.342,93   | 379.763,56   | 1.527.579,37  |
|          | <b>TOTALE VALORE DELLA PRODUZIONE (A)</b>  | 1.916.797.317,03   | 1.795.698.170,68   | 121.099.146,35  |
| <b>B</b> | <b>COSTO DELLA PRODUZIONE</b>  |  |  |   |
| B.06     | COSTI PER ACQUISTO MATERIE PRIME, SUSSIDIARIE, CONSUMO E MERCI   |  |  |   |
| B.06.a   | PRESTAZIONI ISTITUZIONALI<br>SPESE IMPEGNATE NELL'ESERCIZIO<br>Spese per prestazioni (all. B/4)<br>Poste correttive e compensative di spese correnti (all. B/5)  | -1.511.718.799,12<br>1.318.304,15  | -2.005.602.071,59<br>7.711.885,77  | 493.883.272,47<br>-6.393.581,62   |
|          | Totale delle prestazioni   | -1.510.400.494,97  | -1.997.890.185,82  | 487.489.690,85  |
| B.09     | COSTI PER PERSONALE<br>PRELIEVO DA FONDI DI ACCANTONAMENTI<br>Prelievi dal fondo di garanzia cessione stipendi   | 0,00   | 19.907,28  | -19.907,28  |
|          | Totale costi per personale   | 0,00   | 19.907,28  | -19.907,28  |
| B.14     | ONERI DIVERSI DI GESTIONE<br>SPESE IMPEGNATE NELL'ESERCIZIO<br>Trasferimenti passivi (all. B/6)<br>Spese non classificabili in altre voci<br>Rivalutazione monetaria su prestazioni arretrate<br>Poste correttive e compensative di spese correnti<br>Recupero contributi in c/interessi su mutui concessi ai conduttori (art. 6, co. 9, D.Lgs. 104/96)<br>Recupero e reintegro di contributi a fondi previdenze complementari<br>Spese di amministrazione<br>Onere per il trasferimento allo Stato delle economie derivanti da riduzione delle spese di amministrazione   | -5.627.511,98<br>-160.236,52<br>-160.236,52<br>429.828,69<br>429.828,69<br>0,00<br>-15.021.583,36<br>-2.059.208,86 | -10.936.937,22<br>-33.633,69<br>-33.633,69<br>50.697,68<br>28.972,58<br>21.725,10<br>-77.753.424,02<br>-4.114.319,00 | 5.309.425,24<br>-126.602,83<br>-126.602,83<br>379.131,01<br>400.856,11<br>-71.725,10<br>62.731.740,66<br>2.055.109,14 |
|          | Totale oneri diversi di gestione   | -22.438.812,03   | -92.787.615,25   | 70.348.803,22   |
|          | <b>TOTALE COSTI DELLA PRODUZIONE (B)</b>   | -1.532.839.307,00  | -2.090.657.893,79  | 557.818.586,79  |
|          | <b>DIFFERENZA TRA VALORE E COSTI DELLA PRODUZIONE (A) + (B)</b>  | 383.958.010,03   | -294.959.723,11  | 678.917.733,14  |
| <b>C</b> | <b>PROVENTI E ONERI FINANZIARI</b>   |  |  |   |
| C.16     | ALTRI PROVENTI FINANZIARI<br>ENTRATE ACCERTATE NELL'ESERCIZIO<br>Redditi e proventi patrimoniali<br>Interessi sulle disponibilità nei c/c bancari<br>Interessi attivi diversi<br>Utile di gestione degli investimenti patrimoniali non unitari<br>Canone d'uso netto   | 165.867,37<br>163.867,37<br>0,00<br>0,00<br>7.380,89   | 294.048,47<br>294.048,47<br>0,00<br>0,00<br>36.122,09  | -128.181,10<br>-128.181,10<br>0,00<br>0,00<br>-28.741,20  |
|          | Totale altri proventi finanziari   | 173.248,26   | 330.170,56   | -156.922,30   |
| C.17     | INTERESSI PASSIVI ED ALTRI ONERI FINANZIARI<br>SPESE IMPEGNATE NELL'ESERCIZIO<br>Oneri finanziari<br>Interessi passivi sulle prestazioni arretrate<br>Interessi passivi diversi<br>Perdite degli investimenti patrimoniali non unitari   | -1.515.613,54<br>-1.428.826,59<br>-86.786,95<br>-6.514.034,92  | -2.903.861,76<br>-2.890.939,45<br>-12.922,31<br>-12.870.401,04   | 1.388.248,22<br>1.452.112,84<br>-73.864,64<br>6.356.366,07  |
|          | Totale interessi passivi ed altri oneri finanziari   | -8.029.648,51  | -15.774.262,80   | 7.744.614,29  |
|          | <b>TOTALE PROVENTI E ONERI FINANZIARI (C)</b>  | -7.856.400,25  | -15.444.092,24   | 7.587.691,99  |
| <b>D</b> | <b>RETTIFICHE DI VALORE DI ATTIVITA' FINANZIARIE</b>   |  |  |   |
| D.19     | SVALUTAZIONE ATTIVITA' FINANZIARIA<br>SVALUTAZIONE ESERCIZIO<br>Inesigibilità di crediti<br>Inesigibilità crediti<br>Rifusione alla gestione per la produzione dei servizi dell'onere per la svalutazione crediti verso l'Erario   | -188.568,71<br>-188.568,71<br>0,00   | -19.907,28<br>-19.907,28<br>-5.481,10  | -168.661,43<br>-168.661,43<br>5.481,10  |
|          | Totale rettifiche di valore di attività finanziarie  | -188.568,71  | -25.388,38   | -163.180,33   |
|          | <b>TOTALE RETTIFICHE DI VALORE DI ATTIVITA' FINANZIARIE (D)</b>  | -188.568,71  | -25.388,38   | -163.180,33   |
| <b>E</b> | <b>PROVENTI E ONERI STRAORDINARI</b>   |  |  |   |
| E.20     | PROVENTI STRAORDINARI<br>PROVENTI STRAORDINARI DELL'ESERCIZIO<br>Plusvalore immobili<br>Insussistenza debiti diversi<br>Eccedenza fondo ammortamento immobili  | 79.300,96<br>234.243,17<br>17.953,44   | 985.840,77<br>0,00<br>305.256,48   | -906.539,81<br>234.243,17<br>-287.303,04  |
|          | Totale proventi straordinari   | 331.497,57   | 1.291.097,25   | -959.599,68   |
| E.21     | ONERI STRAORDINARI<br>ONERI STRAORDINARI DELL'ESERCIZIO<br>Perdite valori mobiliari e immobiliari  | -361.615,00  | 0,00   | -361.615,00   |
|          | Totale oneri straordinari  | -361.615,00  | 0,00   | -361.615,00   |
| E.22     | SOPRAVVIVENENZE ATTIVE INTERESSI PASSIVI<br>Eliminazione residui passivi   | 74,28  | 0,00   | 74,28   |
|          | Totale sopravvenienze attive interessi passivi   | 74,28  | 0,00   | 74,28   |
| E.23     | SOPRAVVIVENENZE PASSIVE INTERESSI ATTIVI<br>Eliminazione residui attivi  | -123.773,49  | 0,00   | -123.773,49   |
|          | Totale sopravvenienze passive interessi attivi   | -123.773,49  | 0,00   | -123.773,49   |
|          | <b>TOTALE PROVENTI E ONERI STRAORDINARI (E)</b>  | -153.816,64  | 1.291.097,25   | -1.444.913,89   |
|          | <b>RISULTATO PRIMA DELLE IMPOSTE (A) + (B) + (C) + (D) + (E)</b>   | 375.759.224,43   | -309.138.106,48  | 684.897.330,91  |
|          | IMPOSTE DELL'ESERCIZIO<br>Oneri tributarî  | -549.421,79  | -2.858.298,99  | 2.308.877,20  |
|          | Totale imposte dell'esercizio  | -549.421,79  | -2.858.298,99  | 2.308.877,20  |
|          | <b>RISULTATO D'ESERCIZIO</b>   |  |  |   |
|          | <b>AVANZO/DISAVANZO ECONOMICO</b>  | 375.209.802,64   | -311.996.405,47  | 687.206.208,11  |

Allegato B/1

GESTIONE PER IL TRATTAMENTO DI FINE SERVIZIO AI DIPENDENTI DEGLI ENTI LOCALI (INADEL)  
CONTRIBUTI A CARICO DEI DATORI DI LAVORO E/O DEGLI ISCRITTI E QUOTE DI PARTECIPAZIONE DEGLI ISCRITTI

| DESCRIZIONE  | CONSUNTIVO 2013              |                                     |                                    |   | CONSUNTIVO 2012  | VARIAZIONI     |
|--|------------------------------|-------------------------------------|------------------------------------|---|------------------|----------------|
|  | ACCERTATI<br>nel 2013<br>(1) | meno: RATEO<br>al 31/12/2012<br>(2) | più: RATEO<br>al 31/12/2013<br>(3) | TOTALE DATO<br>ECONOMICO<br>(4)=(1)-(2)+(3) |                  |                |
| Contributi ordinari per indennità premio di servizio               | 1.340.558.170,90             | 131.412.686,40                      | 162.755.161,90                     | 1.371.900.646,40                            | 1.145.991.395,83 | 225.909.250,57 |
| Contributi ordinari per TFR  | 534.665.606,78               |                                     |                                    | 534.665.606,78                              | 512.049.864,96   | 22.615.741,82  |
| Recupero maggiori oneri contributivi per benefici contrattuali     | 4.742.744,42                 |                                     |                                    | 4.742.744,42                                | 719.555,19       | 4.023.189,23   |
| TOTALE CONTRIBUTI A CARICO DEI DATORI DI LAVORO E/O DEGLI ISCRITTI | 1.879.966.522,10             | 131.412.686,40                      | 162.755.161,90                     | 1.911.308.997,60                            | 1.658.760.815,98 | 252.548.181,62 |
| Riserve, valori capitali e di riscatto                             | 4.166.566,85                 |                                     |                                    | 4.166.566,85                                | 5.496.103,79     | -1.329.536,94  |
| TOTALE QUOTE DI PARTECIPAZIONE DEGLI ISCRITTI                      | 4.166.566,85                 | 0,00                                | 0,00                               | 4.166.566,85                                | 5.496.103,79     | -1.329.536,94  |

Allegato B/2

GESTIONE PER IL TRATTAMENTO DI FINE SERVIZIO AI DIPENDENTI DEGLI ENTI LOCALI (INADEL)

POSTE CORRETTIVE E COMPENSATIVE DI ENTRATE CORRENTI

| DESCRIZIONE  | CONSUNTIVO 2013 | CONSUNTIVO 2012 | VARIAZIONI |
|--|-----------------|-----------------|------------|
| Rimborso di contributi                             | 285.373,03      | 322.441,79      | -37.068,76 |
| Rimborso di riserve, valori capitali e di riscatto | 300.217,32      | 28.757,26       | 271.460,06 |
| TOTALE   | 585.590,35      | 351.199,05      | 234.391,30 |

Allegato B/3

## GESTIONE PER IL TRATTAMENTO DI FINE SERVIZIO AI DIPENDENTI DEGLI ENTI LOCALI (INADEL)

## ENTRATE NON CLASSIFICABILI IN ALTRE VOCI

| DESCRIZIONE                                  | CONSUNTIVO 2013     | CONSUNTIVO 2012   | VARIAZIONI        |
|--|---------------------|-------------------|-------------------|
| Interessi di mora                            | 39.819,89           | 21.941,05         | 17.878,84         |
| Interessi di dilazione e differimento        | 496,08              | 870,29            | -374,21           |
| Sanzioni civili e amministrative             | 140.732,26          | 151.123,57        | -10.391,31        |
| Rivalsa per Interessi passivi su prestazioni | 268.090,13          | 205.828,65        | 62.261,48         |
| Entrate varie                                | 657.619,86          | 0,00              | 657.619,86        |
| <b>TOTALE</b>                                | <b>1.106.758,22</b> | <b>379.763,56</b> | <b>726.994,66</b> |

Allegato B/4

## GESTIONE PER IL TRATTAMENTO DI FINE SERVIZIO AI DIPENDENTI DEGLI ENTI LOCALI (INADEL)

## SPESE PER PRESTAZIONI

| DESCRIZIONE   | CONSUNTIVO 2013              |                                     |                                    |   | CONSUNTIVO 2012  | VARIAZIONI      |
|---|------------------------------|-------------------------------------|------------------------------------|---|------------------|-----------------|
|   | IMPEGNATE<br>nel 2013<br>(1) | meno: RATEO<br>al 31/12/2012<br>(2) | più: RATEO<br>al 31/12/2013<br>(3) | TOTALE DATO<br>ECONOMICO<br>(4)=(1)-(2)+(3) |                  |                 |
| Trattamento di fine servizio (indennità premio di servizio) | 1.427.451.247,09             |                                     |                                    | 1.427.451.247,09                            | 1.928.242.094,73 | -500.790.847,64 |
| Trattamento di fine rapporto (TFR)                          | 84.267.552,03                |                                     |                                    | 84.267.552,03                               | 77.359.976,86    | 6.907.575,17    |
| TOTALE SPESE PER PRESTAZIONI                                | 1.511.718.799,12             | 0,00                                | 0,00                               | 1.511.718.799,12                            | 2.005.602.071,59 | -493.883.272,47 |

Allegato B/5

## GESTIONE PER IL TRATTAMENTO DI FINE SERVIZIO AI DIPENDENTI DEGLI ENTI LOCALI (INADEL)

## POSTE CORRETTIVE E COMPENSATIVE DI SPESE CORRENTI

| DESCRIZIONE                           | CONSUNTIVO 2013 | CONSUNTIVO 2012 | VARIAZIONI    |
|---------------------------------------|-----------------|-----------------|---------------|
| Recupero indennità premio di servizio | 721.599,80      | 7.436.776,25    | -6.715.176,45 |
| Recupero TFR                          | 596.704,35      | 275.109,52      | 321.594,83    |
| TOTALE                                | 1.318.304,15    | 7.711.885,77    | -6.393.581,62 |

Allegato B/6

## GESTIONE PER IL TRATTAMENTO DI FINE SERVIZIO AI DIPENDENTI DEGLI ENTI LOCALI (INADEL)

## TRASFERIMENTI PASSIVI

| DESCRIZIONE   | CONSUNTIVO 2013 | CONSUNTIVO 2012 | VARIAZIONI    |
|---|-----------------|-----------------|---------------|
| Contribuzioni a favore degli Istituti di patronato e di assistenza sociale          | 4.248.093,45    | 8.580.413,52    | -4.332.320,07 |
| Valori capitali relativi all'indennità premio di servizio, trasferiti ad altri Enti | 363.351,16      | 962.826,00      | -599.474,84   |
| Valori capitali relativi al TFR maturato, trasferiti ad altri Enti                  | 302.143,51      | 157.121,81      | 145.021,70    |
| Montanti contributivi ai Fondi di previdenza complementare                          | 713.923,86      | 1.236.575,89    | -522.652,03   |
| TOTALE  | 5.627.511,98    | 10.936.937,22   | -5.309.425,24 |

Allegato B/7

## GESTIONE PER IL TRATTAMENTO DI FINE SERVIZIO AI DIPENDENTI DEGLI ENTI LOCALI (INADEL)

## INESIGIBILITÀ DI CREDITI

| DESCRIZIONE  | CONSUNTIVO 2013 | CONSUNTIVO 2012 | VARIAZIONI |
|--|-----------------|-----------------|------------|
| Perdita per irrecuperabilità dei prestiti al personale dipendente garantiti con cessione di stipendio ai sensi dell'art. 59, d.p.r. 509/1979 | 0,00            | 19.907,28       | -19.907,28 |
| Perdita per irrecuperabilità o inesigibilità di crediti diversi  | 188.568,71      | 0,00            | 188.568,71 |
| TOTALE   | 188.568,71      | 19.907,28       | 168.661,43 |

**GESTIONE PER LA PREVIDENZA AL PERSONALE DIPENDENTE  
DEGLI ENTI DI DIRITTO PUBBLICO (ENPDEP)**

**RENDICONTO**

Allegato A

GESTIONE PER LA PREVIDENZA AL PERSONALE DIPENDENTE DAGLI ENTI DI DIRITTO PUBBLICO (ENPDEP)  
SITUAZIONE PATRIMONIALE AL 31 DICEMBRE 2013  
ATTIVO

|          | Denominazione conto  | Consistenza al<br>31/12/2013 | Consistenza al<br>1/1/2013 | Variazioni           |
|----------|--|------------------------------|----------------------------|----------------------|
| <b>B</b> | <b>IMMOBILIZZAZIONI</b>  |                              |                            |                      |
| II       | IMMOBILIZZAZIONI MATERIALI   |                              |                            |                      |
| 1        | TERRENI E FABBRICATI   | 2.866.273,49                 | 3.149.651,40               | -283.377,91          |
|          | Immobili da reddito  | 3.176.081,47                 | 3.176.081,47               | 0,00                 |
|          | Immobili strumentali   | 610.800,00                   | 610.800,00                 | 0,00                 |
|          | Fondo ammortamento immobili  | -928.457,26                  | -861.985,23                | -66.472,03           |
|          | Quota di partecipazione all'acquisizione di immobili strumentali adibiti ad uffici | 7.849,28                     | 224.755,16                 | -216.905,88          |
|          | <b>Totale immobilizzazioni materiali</b>   | <b>2.866.273,49</b>          | <b>3.149.651,40</b>        | <b>-283.377,91</b>   |
| III      | IMMOBILIZZAZIONI FINANZIARIE   |                              |                            |                      |
| 2        | CREDITI  | 749.416,49                   | 767.548,05                 | -18.131,56           |
|          | Verso altri  |                              |                            |                      |
|          | Mutui ipotecari al personale (art. 59, DPR 509/79)                                 | 131.175,93                   | 149.307,49                 | -18.131,56           |
|          | Prestiti al personale (art. 59, DPR 509/79)  | 618.240,56                   | 618.240,56                 | 0,00                 |
| 3        | ALTRI TITOLI   | 974.597,60                   | 987.143,00                 | -12.545,40           |
|          | Fondi immobiliari  | 974.597,60                   | 987.143,00                 | -12.545,40           |
| 4        | CREDITI FINANZIARI DIVERSI   | 52.913,48                    | 52.913,48                  | 0,00                 |
|          | Crediti diversi  | 52.913,48                    | 52.913,48                  | 0,00                 |
|          | <b>Totale immobilizzazioni finanziarie</b>   | <b>1.776.927,57</b>          | <b>1.807.604,53</b>        | <b>-30.676,96</b>    |
|          | <b>TOTALE IMMOBILIZZAZIONI</b>   | <b>4.643.201,06</b>          | <b>4.957.255,93</b>        | <b>-314.054,87</b>   |
| <b>C</b> | <b>ATTIVO CIRCOLANTE</b>   |                              |                            |                      |
| II       | RESIDUI ATTIVI   |                              |                            |                      |
| 2        | CREDITI VERSO ISCRITTI, SOCI E TERZI   | 0,00                         | 0,00                       | 0,00                 |
|          | Crediti per aliquote contributive a carico dei datori di lavoro e/o iscritti       | 0,00                         | 0,00                       | 0,00                 |
|          | Crediti per entrate non classificabili in altre voci                               | 0,00                         | 0,00                       | 0,00                 |
|          | <b>Totale residui attivi</b>   | <b>0,00</b>                  | <b>0,00</b>                | <b>0,00</b>          |
| IV       | DISPONIBILITA' LIQUIDE   |                              |                            |                      |
| 3        | DENARO E VALORI IN CASSA   | 36.614.003,72                | 30.249.569,83              | 6.364.433,89         |
|          | Rapporti diretti di c/c con la gestione produzione e servizi                       | 36.614.003,72                | 30.249.569,83              | 6.364.433,89         |
|          | <b>Totale disponibilità liquide</b>  | <b>36.614.003,72</b>         | <b>30.249.569,83</b>       | <b>6.364.433,89</b>  |
|          | <b>TOTALE ATTIVO CIRCOLANTE</b>  | <b>36.614.003,72</b>         | <b>30.249.569,83</b>       | <b>6.364.433,89</b>  |
| <b>D</b> | <b>RATEI E RISCOINTI</b>   |                              |                            |                      |
| I        | RATEI E RISCOINTI  |                              |                            |                      |
| 1        | Ratei attivi   | 0,00                         | 1.041.921,73               | -1.041.921,73        |
|          | Ratei attivi   | 0,00                         | 1.041.921,73               | -1.041.921,73        |
|          | <b>Totale ratei attivi</b>   | <b>0,00</b>                  | <b>1.041.921,73</b>        | <b>-1.041.921,73</b> |
|          | <b>TOTALE RATEI E RISCOINTI</b>  | <b>0,00</b>                  | <b>1.041.921,73</b>        | <b>-1.041.921,73</b> |
|          | <b>TOTALE ATTIVO</b>   | <b>41.257.204,78</b>         | <b>36.248.747,49</b>       | <b>5.008.457,29</b>  |

Allegato A

GESTIONE PER LA PREVIDENZA AL PERSONALE DIPENDENTE DAGLI ENTI DI DIRITTO PUBBLICO (ENPDEP)  
SITUAZIONE PATRIMONIALE AL 31 DICEMBRE 2013

## PASSIVO

|          | Denominazione conto  | Consistenza al<br>31/12/2013 | Consistenza al<br>1/1/2013 | Variazioni          |
|----------|--|------------------------------|----------------------------|---------------------|
| <b>A</b> | <b>PATRIMONIO NETTO</b>  |                              |                            |                     |
| VIII     | AVANZI (DISAVANZI) ECONOMICI PORTATI A NUOVO                             |                              |                            |                     |
| 1        | AVANZI (DISAVANZI) ECONOMICI ESERCIZI PRECEDENTI                         | 36.165.043,58                | 43.675.657,00              | -7.510.613,42       |
|          | Avanzi economici esercizi precedenti                                     | 36.165.043,58                | 43.675.657,00              | -7.510.613,42       |
|          | Totale avanzi (disavanzi) economici portati a nuovo                      | 36.165.043,58                | 43.675.657,00              | -7.510.613,42       |
| IX       | AVANZO (DISAVANZO) ECONOMICO D'ESERCIZIO                                 |                              |                            |                     |
| 1        | AVANZO (DISAVANZO) ECONOMICO D'ESERCIZIO                                 | 5.011.943,53                 | -7.510.613,42              | 12.522.556,95       |
|          | Disavanzi economici d'esercizio  | 5.011.943,53                 | -7.510.613,42              | 12.522.556,95       |
|          | Totale avanzo (disavanzo) economico d'esercizio                          | 5.011.943,53                 | -7.510.613,42              | 12.522.556,95       |
|          | <b>TOTALE PATRIMONIO NETTO</b>   | <b>41.176.987,11</b>         | <b>36.165.043,58</b>       | <b>5.011.943,53</b> |
| <b>C</b> | <b>FONDI RISCHI E ONERI</b>  |                              |                            |                     |
| I        | FONDO RISCHI E ONERI   |                              |                            |                     |
| 3        | ALTRI RISCHI E ONERI FUTURI  | 14.823,17                    | 14.823,17                  | 0,00                |
|          | Fondo accantonamenti vari  | 14.823,17                    | 14.823,17                  | 0,00                |
|          | Totale fondo per rischi e oneri  | 14.823,17                    | 14.823,17                  | 0,00                |
|          | <b>TOTALE FONDI PER RISCHI ED ONERI</b>                                  | <b>14.823,17</b>             | <b>14.823,17</b>           | <b>0,00</b>         |
| <b>E</b> | <b>DEBITI</b>  |                              |                            |                     |
| I        | DEBITI   |                              |                            |                     |
| 10       | DEBITI VERSO ISCRITTI, SOCI E TERZI PER PRESTAZIONI DOVUTE               | 27.952,36                    | 21.363,51                  | 6.588,85            |
|          | Debiti per prestazioni istituzionali                                     | 27.952,36                    | 21.363,51                  | 6.588,85            |
| 11       | DEBITI VERSO LO STATO E SOGGETTI PUBBLICI                                | 21.828,62                    | 22.540,66                  | -712,04             |
|          | Debiti per trasferimenti passivi allo Stato e ad altri soggetti pubblici | 21.828,62                    | 22.540,66                  | -712,04             |
|          | Contribuzione a favore degli enti di patronato e di assistenza sociale   | 21.828,62                    | 22.540,66                  | -712,04             |
| 12       | DEBITI DIVERSI   | 15.613,52                    | 24.976,57                  | -9.363,05           |
|          | Debiti per oneri finanziari  | 15.613,52                    | 24.976,57                  | -9.363,05           |
|          | Totale debiti  | 65.394,50                    | 68.880,74                  | -3.486,24           |
|          | <b>TOTALE DEBITI</b>   | <b>65.394,50</b>             | <b>68.880,74</b>           | <b>-3.486,24</b>    |
|          | <b>TOTALE PASSIVO</b>  | <b>41.257.204,78</b>         | <b>36.248.747,49</b>       | <b>5.008.457,29</b> |

I SINDACI

DANIELA CARLA' - ANTONINO GALLONI -  
 MARIANO MARTONE - GIUSEPPE UMBERTO MASTROPIETRO  
 ROBERTO NICOLO' - MARIA GABRIELLA SALVATORE  
 GIUSEPPE SPINELLI - GIUSEPPE VITALETTI

IL COMMISSARIO STRAORDINARIO

VITTORIO GUERRIERO CONTI

Allegato B

GESTIONE PER LA PREVIDENZA AL PERSONALE DIPENDENTE DAGLI ENTI DI DIRITTO PUBBLICO (ENPDEP)  
CONTO ECONOMICO  
CONSUNTIVO 2013

|          |  | Consuntivo<br>2013   | Consuntivo<br>2012    | Variazioni           |
|----------|--|----------------------|-----------------------|----------------------|
| <b>A</b> | <b>VALORE DELLA PRODUZIONE</b>   |                      |                       |                      |
| A.01     | PROVENTI E CORRISPETTIVI PER LA PRODUZIONE DELLE PRESTAZIONI E/O SERVIZI                                   |                      |                       |                      |
|          | ENTRATE ACCERTATE NELL'ESERCIZIO   |                      |                       |                      |
|          | Allaquote contributive a carico dei datori di lavoro e/o degli iscritti (all. B/1)                         | 9.685.191,63         | 9.409.226,41          | 275.965,22           |
|          | Quote di partecipazione degli iscritti all'onere di specifiche gestioni                                    | 323.214,85           | 519.503,07            | -196.288,22          |
|          | Contributi per la prosecuzione volontaria  | 323.214,85           | 519.503,07            | -196.288,22          |
|          | Poste correttive e compensative di entrate correnti  | -26.508,95           | -27.530,74            | 1.021,79             |
|          | Rimborso di contributi   | -26.508,95           | -27.530,74            | 1.021,79             |
|          | RETTIFICA DELLE ENTRATE ACCERTATE NELL'ESERCIZIO CON I MOVIMENTI DEI RATEI E DEI RISCONTI                  |                      |                       |                      |
|          | Contributi a carico dei datori di lavoro e/o degli iscritti (storno ratei attivi iniziali)                 | -1.041.921,73        | 0,00                  | -1.041.921,73        |
|          | Contributi a carico dei datori di lavoro e/o degli iscritti (ratei attivi finali)                          | 0,00                 | 1.041.921,73          | -1.041.921,73        |
|          | Totale proventi e corrispettivi per la produzione delle prestazioni e/o servizi                            | 8.939.975,80         | 10.943.120,47         | -2.003.144,67        |
| A.05     | ALTRI RICAVI E PROVENTI  |                      |                       |                      |
|          | ENTRATE ACCERTATE NELL'ESERCIZIO   |                      |                       |                      |
|          | Trasferimenti da altri Enti  |                      |                       |                      |
|          | Entrate non classificabili in altre voci   | 21.148,65            | 3.768,47              | 17.380,18            |
|          | Sanzioni civili, amministrative, multe e ammende   | 21.148,65            | 3.768,47              | 17.380,18            |
|          | Totale altri ricavi e proventi   | 21.148,65            | 3.768,47              | 17.380,18            |
|          | <b>TOTALE VALORE DELLA PRODUZIONE (A)</b>  | <b>8.961.124,45</b>  | <b>10.946.888,94</b>  | <b>-1.985.764,49</b> |
| <b>B</b> | <b>COSTO DELLA PRODUZIONE</b>  |                      |                       |                      |
| B.06     | COSTI PER ACQUISTO MATERIE PRIME, SUSSIDIARIE, CONSUMO E MERCI   |                      |                       |                      |
| B.06.a   | PRESTAZIONI ISTITUZIONALI  |                      |                       |                      |
|          | SPESE IMPEGNATE NELL'ESERCIZIO   |                      |                       |                      |
|          | Spese per prestazioni (all. B/4)   | -2.983.112,11        | -3.883.456,84         | 900.344,73           |
|          | Indennità di morte a favore degli eredi degli iscritti all'assicurazione sociale vita                      | -2.983.112,11        | -3.883.456,84         | 900.344,73           |
|          | Poste correttive e compensative di spese correnti  | 6,00                 | 46,65                 | -40,65               |
|          | Recupero indennità di morte a favore degli eredi degli iscritti all'assicurazione sociale vita             | 6,00                 | 46,65                 | -40,65               |
|          | Totale delle prestazioni   | -2.983.106,11        | -3.883.410,19         | 900.304,08           |
| B.14     | ONERI DIVERSI DI GESTIONE  |                      |                       |                      |
|          | SPESE IMPEGNATE NELL'ESERCIZIO   |                      |                       |                      |
|          | Trasferimenti passivi  | -21.828,62           | -52.962,24            | 31.133,62            |
|          | Contribuzione a favore degli Istituti di patronato e di assistenza sociale                                 | -21.828,62           | -52.962,24            | 31.133,62            |
|          | Spese non classificabili in altre voci   | -1.663,00            | 0,00                  | -1.663,00            |
|          | Spese di amministrazione   | -456.479,43          | -13.251.772,55        | 12.795.293,12        |
|          | Onere per il trasferimento allo Stato delle economie derivanti da riduzione delle spese di amministrazione | -62.664,12           | -701.217,00           | 638.552,88           |
|          | Totale oneri diversi di gestione   | -542.635,17          | -14.005.951,79        | 13.463.316,62        |
|          | <b>TOTALE COSTI DELLA PRODUZIONE (B)</b>   | <b>-3.525.741,28</b> | <b>-17.889.361,98</b> | <b>14.363.620,70</b> |
|          | <b>DIFFERENZA TRA VALORE E COSTI DELLA PRODUZIONE (A) + (B)</b>  | <b>5.435.383,17</b>  | <b>-6.942.473,04</b>  | <b>12.377.856,21</b> |
| <b>C</b> | <b>PROVENTI E ONERI FINANZIARI</b>   |                      |                       |                      |
| C.16     | ALTRI PROVENTI FINANZIARI  |                      |                       |                      |
|          | ENTRATE ACCERTATE NELL'ESERCIZIO   |                      |                       |                      |
|          | Redditi e proventi patrimoniali  | 1.836,22             | 12.982,81             | -11.146,59           |
|          | Interessi sulle disponibilità nei c/c bancari  | 1.836,22             | 12.982,81             | -11.146,59           |
|          | Interessi attivi diversi   |                      |                       | 0,00                 |
|          | Canone d'uso netto   | 224,29               | 6.156,41              | -5.932,12            |
|          | Totale altri proventi finanziari   | 2.060,51             | 19.139,22             | -17.078,71           |
| C.17     | INTERESSI PASSIVI ED ALTRI ONERI FINANZIARI  |                      |                       |                      |
|          | SPESE IMPEGNATE NELL'ESERCIZIO   |                      |                       |                      |
|          | Oneri finanziari   | 0,00                 | -1.836,73             | 1.836,73             |
|          | Interessi passivi su prestazioni arretrate   | 0,00                 | -1.836,73             | 1.836,73             |
|          | Perdite degli investimenti patrimoniali non unitari  | -409.011,89          | -107.999,28           | -301.012,61          |
|          | Totale interessi passivi ed altri oneri finanziari   | -409.011,89          | -109.836,01           | -299.175,88          |
|          | <b>TOTALE PROVENTI E ONERI FINANZIARI (C)</b>  | <b>-406.951,38</b>   | <b>-90.696,79</b>     | <b>-316.254,59</b>   |
|          | <b>RISULTATO PRIMA DELLE IMPOSTE (A) + (B) + (C)</b>   | <b>5.028.431,79</b>  | <b>-7.033.169,83</b>  | <b>12.061.601,62</b> |
|          | IMPOSTE DELL'ESERCIZIO   |                      |                       |                      |
|          | Oneri tributari  | -16.488,26           | -477.443,59           | 460.955,33           |
|          | Totale imposte dell'esercizio  | -16.488,26           | -477.443,59           | 460.955,33           |
|          | <b>RISULTATO D'ESERCIZIO</b>   |                      |                       |                      |
|          | <b>AVANZO/DISAVANZO ECONOMICO</b>  | <b>5.011.943,53</b>  | <b>-7.510.613,42</b>  | <b>12.522.556,95</b> |

Allegato E/1

## GESTIONE PER LA PREVIDENZA AL PERSONALE DIPENDENTE DAGLI ENTI DI DIRITTO PUBBLICO (EMPDEP)

## CONTRIBUTI A CARICO DEI DATORI DI LAVORO E/O DEGLI ISCRITTI

| DESCRIZIONE   | CONSUNTIVO 2013              |                                     |                                    |   | CONSUNTIVO 2012 | VARIAZIONI    |
|---|------------------------------|-------------------------------------|------------------------------------|---|-----------------|---------------|
|   | ACCERTATI<br>nel 2013<br>(1) | meno: RATEO<br>al 31/12/2012<br>(2) | più: RATEO<br>al 31/12/2013<br>(3) | TOTALE DATO<br>ECONOMICO<br>(4)=(1)-(2)+(3) |                 |               |
| Contributi ordinari per l'assicurazione sociale vita  | 9.685.191,63                 | 1.041.921,73                        | 0,00                               | 8.643.269,90                                | 10.451.148,14   | -1.807.878,24 |
| TOTALE CONTRIBUTI A CARICO DEI DATORI DI LAVORO E/O DEGLI ISCRITTI                                  | 9.685.191,63                 | 1.041.921,73                        | 0,00                               | 8.643.269,90                                | 10.451.148,14   | -1.807.878,24 |
| Contributi volontari a carico degli iscritti all'assicurazione sociale vita, trattenuti su pensione | 317.694,14                   |                                     |                                    | 317.694,14                                  |                 | 317.694,14    |
| Contributi per la prosecuzione volontaria   | 5.520,71                     |                                     |                                    | 5.520,71                                    | 519.503,07      | -513.982,36   |
| TOTALE QUOTE DI PARTECIPAZIONE DEGLI ISCRITTI   | 323.214,85                   | 0,00                                | 0,00                               | 323.214,85                                  | 0,00            | 323.214,85    |

Allegato B/3

GESTIONE PER LA PREVIDENZA AL PERSONALE DIPENDENTE DAGLI ENTI DI DIRITTO PUBBLICO (ENPDEP)

ENTRATE NON CLASSIFICABILI IN ALTRE VOCI

| DESCRIZIONE                      | CONSUNTIVO 2013 | CONSUNTIVO 2012 | VARIAZIONI |
|----------------------------------|-----------------|-----------------|------------|
| Sanzioni civili e amministrative | 16.585,65       | 3.768,47        | 12.817,18  |
| Entrate varie                    | 4.563,00        | 0,00            | 4.563,00   |
| TOTALE                           | 21.148,65       | 3.768,47        | 17.380,18  |

Allegato B/4

GESTIONE PER LA PREVIDENZA AL PERSONALE DIPENDENTE DAGLI ENTI DI DIRITTO PUBBLICO (ENPDEP)

SPESE PER PRESTAZIONI

| DESCRIZIONE  | CONSUNTIVO 2013              |                                     |                                    |   | CONSUNTIVO 2012 | VARIAZIONI  |
|--|------------------------------|-------------------------------------|------------------------------------|---|-----------------|-------------|
|  | IMPEGNATE<br>nel 2013<br>(1) | meno: RATEO<br>al 31/12/2012<br>(2) | più: RATEO<br>al 31/12/2013<br>(3) | TOTALE DATO<br>ECONOMICO<br>(4)=(1)-(2)+(3) |                 |             |
| Indennità di morte a favore degli eredi di iscritti all'assicurazione sociale vita | 2.983.112,11                 |                                     |                                    | 2.983.112,11                                | 3.883.456,84    | -900.344,73 |
| TOTALE SPESE PER PRESTAZIONI   | 2.983.112,11                 | 0,00                                | 0,00                               | 2.983.112,11                                | 3.883.456,84    | -900.344,73 |

**CASSA PENSIONI DIPENDENTI ENTI LOCALI (CPDEL)**

**RENDICONTO**

CASSA PER LE PENSIONI AI DIPENDENTI DEGLI ENTI LOCALI (CPDEL)  
SITUAZIONE PATRIMONIALE AL 31 DICEMBRE 2013  
ATTIVO

Allegato A

|          | Denominazione conto  | Consistenza al<br>31/12/2013 | Consistenza al<br>1/1/2013 | Variazioni             |
|----------|--|------------------------------|----------------------------|------------------------|
| <b>B</b> | <b>IMMOBILIZZAZIONI</b>  |                              |                            |                        |
| II       | IMMOBILIZZAZIONI MATERIALI   |                              |                            |                        |
| 1        | TERRENI E FABBRICATI   | 496.705.373,79               | 510.236.469,30             | -13.531.095,51         |
|          | Immobili da reddito  | 505.988.165,56               | 507.299.306,05             | -1.311.140,49          |
|          | Immobili strumentali   | 251.237.567,88               | 251.237.567,88             | 0,00                   |
|          | Fondo ammortamento immobili  | -262.897.076,53              | -249.792.553,22            | -13.104.523,31         |
|          | Quota di partecipazione all'acquisizione di Immobili strumentali adibiti ad uffici | 2.376.716,88                 | 1.492.148,59               | 884.568,29             |
|          | <b>Totale immobilizzazioni materiali</b>   | <b>496.705.373,79</b>        | <b>510.236.469,30</b>      | <b>-13.531.095,51</b>  |
| III      | IMMOBILIZZAZIONI FINANZIARIE   |                              |                            |                        |
| 1        | PARTECIPAZIONI IN  | 295.981,50                   | 295.981,50                 | 0,00                   |
|          | altri enti   | 295.981,50                   | 295.981,50                 | 0,00                   |
|          | Titoli azionari  | 295.981,50                   | 295.981,50                 | 0,00                   |
| 2        | CREDITI  | 361.261.844,85               | 392.809.364,40             | -31.547.519,55         |
|          | Verso altri  | 361.261.844,85               | 392.809.364,40             | -31.547.519,55         |
|          | Prestiti concessi agli Istituti (gestione Credito)                                 | 6.209.629,27                 | 6.209.629,27               | 0,00                   |
|          | Mutui a cooperative edilizie, enti locali e altri enti                             | 355.052.215,58               | 386.599.735,13             | -31.547.519,55         |
| 3        | ALTRI TITOLI   | 127.687.697,20               | 127.892.626,00             | -204.928,80            |
|          | Fondi immobiliari  | 127.687.697,20               | 127.892.626,00             | -204.928,80            |
| 4        | CREDITI FINANZIARI DIVERSI   | 1.501.936,66                 | 1.550.327,87               | -48.391,21             |
|          | Crediti diversi  | 1.501.936,66                 | 1.550.327,87               | -48.391,21             |
|          | <b>Totale immobilizzazioni finanziarie</b>   | <b>490.747.460,21</b>        | <b>522.548.299,77</b>      | <b>-31.800.839,56</b>  |
|          | <b>TOTALE IMMOBILIZZAZIONI</b>   | <b>987.452.834,00</b>        | <b>1.032.784.769,07</b>    | <b>-45.331.935,07</b>  |
| <b>C</b> | <b>ATTIVO CIRCOLANTE</b>   |                              |                            |                        |
| II       | RESIDUI ATTIVI   |                              |                            |                        |
| 2        | CREDITI VERSO ISCRITTI, SOCI E TERZI   | 92.672.414,25                | 92.447.293,16              | 225.121,09             |
|          | Crediti per all quote contributive a carico dei datori di lavoro e/o iscritti      | 7.028,50                     | 8.840,32                   | -1.811,82              |
|          | Crediti per quote di partecipazione degli iscritti                                 | 582.089,96                   | 590.674,83                 | -8.584,87              |
|          | Crediti per poste correttive e compensative di spese correnti                      | 6.849.175,30                 | 6.469.559,73               | 379.615,57             |
|          | Entrate non classificabili in altre voci   | 6.125.599,18                 | 6.527.769,59               | -402.170,41            |
|          | Crediti per alienazione di immobili e diritti reali                                | 79.108.521,31                | 78.850.448,69              | 258.072,62             |
| 4        | CREDITI VERSO LO STATO ED ALTRI SOGGETTI PUBBLICI                                  | 125.517,81                   | 131.539,89                 | -6.022,08              |
|          | Crediti per trasferimenti da parte di altri enti del settore pubblico              | 125.517,81                   | 131.539,89                 | -6.022,08              |
| 5        | CREDITI VERSO ALTRI  | 0,00                         | 58.740.509,31              | -58.740.509,31         |
|          | Crediti per redditi e proventi patrimoniali  | 0,00                         | 0,00                       | 0,00                   |
|          | Crediti per altre riscossioni  | 0,00                         | 0,00                       | 0,00                   |
|          | Crediti verso GIAS   | 0,00                         | 58.740.509,31              | -58.740.509,31         |
|          | <b>Totale residui attivi</b>   | <b>92.797.932,06</b>         | <b>151.319.342,36</b>      | <b>-58.521.410,30</b>  |
|          | <b>TOTALE ATTIVO CIRCOLANTE</b>  | <b>92.797.932,06</b>         | <b>151.319.342,36</b>      | <b>-58.521.410,30</b>  |
| <b>D</b> | <b>RATEI E RISCONTI</b>  |                              |                            |                        |
| I        | RATEI E RISCONTI   |                              |                            |                        |
| 1        | Ratei attivi   | 1.441.465.161,33             | 1.563.398.555,89           | -121.933.394,56        |
|          | Ratei attivi   | 1.441.465.161,33             | 1.563.398.555,89           | -121.933.394,56        |
|          | <b>Totale ratei attivi</b>   | <b>1.441.465.161,33</b>      | <b>1.563.398.555,89</b>    | <b>-121.933.394,56</b> |
|          | <b>TOTALE RATEI E RISCONTI</b>   | <b>1.441.465.161,33</b>      | <b>1.563.398.555,89</b>    | <b>-121.933.394,56</b> |
|          | <b>TOTALE ATTIVO</b>   | <b>2.521.715.927,39</b>      | <b>2.747.502.667,32</b>    | <b>-225.786.739,93</b> |

Allegato A

CASSA PER LE PENSIONI AI DIPENDENTI DEGLI ENTI LOCALI (CPDEL)  
SITUAZIONE PATRIMONIALE AL 31 DICEMBRE 2013  
PASSIVO

|          | Denominazione conto   | Consistenza al<br>31/12/2013 | Consistenza al<br>1/1/2013 | Variazioni               |
|----------|---|------------------------------|----------------------------|--------------------------|
| <b>A</b> | <b>PATRIMONIO NETTO</b>   |                              |                            |                          |
| VIII     | AVANZI (DISAVANZI) ECONOMICI PORTATI A NUOVO  |                              |                            |                          |
| 1        | AVANZI (DISAVANZI) ECONOMICI ESERCIZI PRECEDENTI  | -36.806.248.425,73           | -30.946.830.587,00         | -5.859.417.838,73        |
|          | Disavanzi economici esercizi precedenti   | -36.806.248.425,73           | -30.946.830.587,00         | -5.859.417.838,73        |
|          | Totale avanzi (disavanzi) economici portati a nuovo   | -36.806.248.425,73           | -30.946.830.587,00         | -5.859.417.838,73        |
| IX       | AVANZO (DISAVANZO) ECONOMICO D'ESERCIZIO  |                              |                            |                          |
| 1        | AVANZO (DISAVANZO) ECONOMICO D'ESERCIZIO  | -6.960.022.235,52            | -5.859.417.838,73          | -1.100.604.396,79        |
|          | Disavanzi economici d'esercizio   | -6.960.022.235,52            | -5.859.417.838,73          | -1.100.604.396,79        |
|          | Totale avanzo (disavanzo) economico d'esercizio   | -6.960.022.235,52            | -5.859.417.838,73          | -1.100.604.396,79        |
|          | <b>TOTALE PATRIMONIO NETTO</b>  | <b>-43.766.270.661,25</b>    | <b>-36.806.248.425,73</b>  | <b>-6.960.022.235,52</b> |
| <b>C</b> | <b>FONDI RISCHI E ONERI</b>   |                              |                            |                          |
| I        | FONDO RISCHI E ONERI  |                              |                            |                          |
| 3        | ALTRI RISCHI E ONERI FUTURI   | 34.098.739,57                | 34.098.739,57              | 0,00                     |
|          | Fondo di garanzia a copertura del rischi connessi con l'erogazione dei mutui a cooperative, enti locali ed altri enti         | 34.098.739,57                | 34.098.739,57              | 0,00                     |
|          | Totale fondo per rischi e oneri   | 34.098.739,57                | 34.098.739,57              | 0,00                     |
|          | <b>TOTALE FONDI PER RISCHI ED ONERI</b>   | <b>34.098.739,57</b>         | <b>34.098.739,57</b>       | <b>0,00</b>              |
| <b>E</b> | <b>DEBITI</b>   |                              |                            |                          |
| I        | DEBITI  |                              |                            |                          |
| 9        | DEBITI VERSO ISTITUTI DI PREVIDENZA PER TRASFERIMENTI PASSIVI   | 379.722,36                   | 479.599,96                 | -99.877,60               |
|          | Debiti verso Istituti di previdenza per trasferimenti passivi   | 379.722,36                   | 479.599,96                 | -99.877,60               |
| 10       | DEBITI VERSO ISCRITTI, SOCI E TERZI PER PRESTAZIONI DOVUTE  | 553.175,01                   | 270.801,98                 | 282.373,03               |
|          | Debiti per prestazioni istituzionali  | 553.175,01                   | 270.801,98                 | 282.373,03               |
| 11       | DEBITI VERSO LO STATO E SOGGETTI PUBBLICI   | 8.428.386.040,62             | 8.429.169.940,83           | -783.900,21              |
|          | Debiti per trasferimenti passivi allo Stato e ad altri soggetti pubblici  | 29.042.000,59                | 29.829.724,83              | -787.724,24              |
|          | Debiti per rimborsi   | 3.824,03                     | 0,00                       | 3.824,03                 |
|          | Debito v/Stato anticipazioni (art. 35, co. 3, L. 448/98)  | 8.399.340.216,00             | 8.399.340.216,00           | 0,00                     |
| 12       | DEBITI DIVERSI  | 37.800.768.911,08            | 31.063.389.010,71          | 6.737.379.900,37         |
|          | Debiti per oneri finanziari   | 175,24                       | 257,09                     | -81,85                   |
|          | Debiti per poste correttive e compensative di entrate correnti  | 4.149,98                     | 1.192,40                   | 2.957,58                 |
|          | Debiti per spese non classificabili in altre voci   | 2.523,19                     | 177.165,97                 | -174.642,78              |
|          | Debiti per concessione di crediti e anticipazioni   | 78.314.701,67                | 78.917.990,90              | -603.289,23              |
|          | Depositi cauzionali   | 7.500,00                     | 0,00                       | 7.500,00                 |
|          | Debiti diversi  | 9.088.438,73                 | 13.148.327,58              | -4.059.888,85            |
|          | Rapporti diretti di c/c con la gestione produzione e servizi  | 25.016.165.997,35            | 25.856.520.520,92          | -840.354.523,57          |
|          | Debito verso la gestione per la regolazione dei rapporti debitori verso lo Stato per anticipazioni sul fabbisogno finanziario | 12.697.185.434,92            | 5.114.623.555,85           | 7.582.561.879,07         |
|          | Totale debiti   | 46.230.087.849,07            | 39.493.309.353,48          | 6.736.778.495,59         |
|          | <b>TOTALE DEBITI</b>  | <b>46.230.087.849,07</b>     | <b>39.493.309.353,48</b>   | <b>6.736.778.495,59</b>  |
| <b>F</b> | <b>RATEI E RISCONTI</b>   |                              |                            |                          |
| I        | RATEI E RISCONTI  |                              |                            |                          |
| 1        | Ratei passivi   | 23.800.000,00                | 26.343.000,00              | -2.543.000,00            |
|          | Ratei passivi   | 23.800.000,00                | 26.343.000,00              | -2.543.000,00            |
|          | Totale ratei passivi  | 23.800.000,00                | 26.343.000,00              | -2.543.000,00            |
|          | <b>TOTALE RATEI E RISCONTI</b>  | <b>23.800.000,00</b>         | <b>26.343.000,00</b>       | <b>-2.543.000,00</b>     |
|          | <b>TOTALE PASSIVO</b>   | <b>2.521.715.927,39</b>      | <b>2.747.502.667,32</b>    | <b>-225.786.739,93</b>   |

I SINDACI

DANIELA CARLA' - ANTONINO GALLONI -  
MARIANO MARTONE - GIUSEPPE UMBERTO MASTROPIETRO  
ROBERTO NICOLO' - MARIA GABRIELLA SALVATORE  
GIUSEPPE SPINELLI - GIUSEPPE VITALETTI

IL COMMISSARIO STRAORDINARIO

VITTORIO GUERRIERO CONTI

CASSA PER LE PENSIONI AI DIPENDENTI DEGLI ENTI LOCALI (CPDEL)  
CONTO ECONOMICO  
CONSUNTIVO 2013

Allegato B

|          |   | Consuntivo<br>2013        | Consuntivo<br>2012        | Variazioni               |
|----------|---|---------------------------|---------------------------|--------------------------|
| <b>A</b> | <b>VALORE DELLA PRODUZIONE</b>  |                           |                           |                          |
| A.01     | PROVENTI E CORRISPETTIVI PER LA PRODUZIONE DELLE PRESTAZIONI E/O SERVIZI  |                           |                           |                          |
|          | ENTRATE ACCERTATE NELL'ESERCIZIO  |                           |                           |                          |
|          | Aliquote contributive a carico dei datori di lavoro e/o degli iscritti (all. B/1)   | 12.851.165.251,50         | 11.871.491.748,55         | 979.673.502,95           |
|          | Quote di partecipazione degli iscritti all'onere di specifiche gestioni (all. B/1)  | 114.136.794,48            | 135.538.215,18            | -21.401.420,70           |
|          | Poste correttive e compensative di entrate correnti (all. B/2)  | -1.555.646,42             | -2.423.547,85             | 867.901,43               |
|          | RETTIFICA DELLE ENTRATE ACCERTATE NELL'ESERCIZIO CON I MOVIMENTI DEI RATEI E DEI RISCONTI   |                           |                           |                          |
|          | Contributi a carico dei datori di lavoro e/o degli iscritti (storno ratei attivi iniziali)  | -1.563.398.555,89         | 0,00                      | -1.563.398.555,89        |
|          | Contributi a carico dei datori di lavoro e/o degli iscritti (ratei attivi finali)   | 1.441.465.161,33          | 1.563.398.555,89          | -121.933.394,56          |
|          | Totale proventi e corrispettivi per la produzione delle prestazioni e/o servizi   | 12.841.813.005,00         | 13.568.004.971,77         | -726.191.966,77          |
| A.05     | ALTRI RICAVI E PROVENTI   |                           |                           |                          |
|          | ENTRATE ACCERTATE NELL'ESERCIZIO  |                           |                           |                          |
|          | Trasferimenti da altri Enti   | 69.136.877,17             | 49.044.349,66             | 20.092.527,51            |
|          | Entrate non classificabili in altre voci (all. B/3)   | 4.809.130,70              | 2.716.352,64              | 2.092.778,06             |
|          | Valori di copertura di periodi assicurativi   | 358.348.200,16            | 204.349.398,69            | 153.998.801,47           |
|          | Copertura del mancato gettito contributivo derivante dall'abrogazione dell'art. 1, co. 10, L. 247/2007 (incremento dello 0,09% dell'aliquote contributiva), disposta dall'art. 1, co. 39, L. 220/2010 | 34.219.000,00             | 35.964.000,00             | -1.745.000,00            |
|          | Totale altri ricavi e proventi  | 466.513.208,03            | 292.074.100,99            | 174.439.107,04           |
|          | <b>TOTALE VALORE DELLA PRODUZIONE (A)</b>   | <b>13.308.326.213,03</b>  | <b>13.860.079.072,76</b>  | <b>-551.752.859,73</b>   |
| <b>B</b> | <b>COSTO DELLA PRODUZIONE</b>   |                           |                           |                          |
| B.06     | COSTI PER ACQUISTO MATERIE PRIME, SUSSIDIARIE, CONSUMO E MERCI  |                           |                           |                          |
| B.06 a   | PRESTAZIONI ISTITUZIONALI   |                           |                           |                          |
|          | SPESE IMPEGNATE NELL'ESERCIZIO  |                           |                           |                          |
|          | Spese per prestazioni (all. B/4)  | -19.913.938.272,27        | -19.393.546.736,88        | -520.391.535,39          |
|          | Poste correttive e compensative di spese correnti   | 59.105.257,55             | 51.653.459,59             | 7.451.797,96             |
|          | Recupero di prestazioni pensionistiche  | 59.105.257,55             | 51.653.459,59             | 7.451.797,96             |
|          | RETTIFICA DELLE SPESE IMPEGNATE NELL'ESERCIZIO CON I MOVIMENTI DEI RATEI, DEI RISCONTI E DELLE RIMANENZE  |                           |                           |                          |
|          | Spese per prestazioni istituzionali (ratei passivi iniziali)  | 26.343.000,00             | 0,00                      | 26.343.000,00            |
|          | Spese per prestazioni istituzionali (ratei passivi finali)  | -23.800.000,00            | -26.343.000,00            | 2.543.000,00             |
|          | Totale delle prestazioni  | -19.852.290.014,72        | -19.368.236.277,29        | -484.053.737,43          |
| B12      | ACCANTONAMENTO FONDO RISCHI   |                           |                           |                          |
|          | ASSEGNI FONDO ACCANTONAMENTO VARI   | 0,00                      | -2.735,57                 | 2.735,57                 |
|          | Assegnazione al fondo di garanzia a copertura dei rischi per l'erogazione di mutui a cooperative ed Enti e prestiti a iscritti alle gestioni delle prestazioni creditizie ed ex Enam                  | 0,00                      | -2.735,57                 | 2.735,57                 |
|          | PRELIEVI DA FONDI E ACCANTONAMENTI VARI   | 0,00                      | 0,00                      | 0,00                     |
|          | Prelievo dal fondo di garanzia a copertura dei rischi connessi con l'erogazione dei mutui alle cooperative, agli enti locali e ad altri enti  | 0,00                      | 0,00                      | 0,00                     |
|          | Totale accantonamento fondo rischi  | 0,00                      | -2.735,57                 | 2.735,57                 |
| B.14     | ONERI DIVERSI DI GESTIONE   |                           |                           |                          |
|          | SPESE IMPEGNATE NELL'ESERCIZIO  |                           |                           |                          |
|          | Trasferimenti passivi (all. B/6)  | -39.358.262,70            | -67.061.038,73            | 27.702.776,03            |
|          | Spese non classificabili in altre voci  | -909.164,77               | -875.106,00               | -34.058,77               |
|          | Spese di amministrazione  | -138.218.889,96           | -87.978.507,14            | -50.240.382,82           |
|          | Valori di copertura periodi assicurativi trasferiti a fondi amministrati dall'Istituto  | -207.461.040,99           | -150.211.388,01           | -57.249.652,98           |
|          | Onere per il trasferimento allo stato delle economie derivanti da riduzione delle spese di amministrazione  | -18.944.503,56            | -4.655.467,00             | -14.289.036,56           |
|          | Poste correttive e compensative di altre correnti   | 715.859,32                | 2.926.112,92              | -2.210.253,60            |
|          | Totale oneri diversi di gestione  | -404.176.002,66           | -307.855.393,96           | -96.320.608,70           |
|          | <b>TOTALE COSTI DELLA PRODUZIONE (B)</b>  | <b>-20.256.466.017,38</b> | <b>-19.676.094.406,82</b> | <b>-580.371.610,56</b>   |
|          | <b>DIFFERENZA TRA VALORE E COSTI DELLA PRODUZIONE (A) + (B)</b>   | <b>-6.948.139.804,35</b>  | <b>-5.816.015.334,06</b>  | <b>-1.132.124.470,29</b> |
| <b>C</b> | <b>PROVENTI E ONERI FINANZIARI</b>  |                           |                           |                          |
| C.16     | ALTRI PROVENTI FINANZIARI   |                           |                           |                          |
|          | ENTRATE ACCERTATE NELL'ESERCIZIO  |                           |                           |                          |
|          | Redditi e proventi patrimoniali   | 560.884,95                | 561.660,53                | -775,58                  |
|          | Interessi sulle disponibilità nei c/c bancari   | 560.884,95                | 561.660,53                | -775,58                  |
|          | Interessi attivi diversi  | 0,00                      | 0,00                      | 0,00                     |
|          | Utile di gestione degli investimenti patrimoniali non unitari   | 0,00                      | 0,00                      | 0,00                     |
|          | Canone d'uso netto  | 67.913,69                 | 40.872,38                 | 27.041,31                |
|          | Totale altri proventi finanziari  | 628.798,64                | 602.532,91                | 26.265,73                |
| C.17     | INTERESSI PASSIVI ED ALTRI ONERI FINANZIARI   |                           |                           |                          |
|          | SPESE IMPEGNATE NELL'ESERCIZIO  |                           |                           |                          |
|          | Oneri finanziari  | -5.828.638,04             | -7.647.593,92             | 1.818.955,88             |
|          | Interessi passivi sulle prestazioni arretrate   | -5.823.956,50             | -7.642.549,78             | 1.818.593,28             |
|          | Interessi passivi diversi   | -4.681,54                 | -5.044,14                 | 362,60                   |
|          | Perdite degli investimenti patrimoniali non unitari   | -3.391.583,48             | -35.940.038,43            | 32.548.454,95            |
|          | Totale interessi passivi ed altri oneri finanziari  | -9.220.221,52             | -43.587.632,35            | 34.367.410,83            |
|          | <b>TOTALE PROVENTI E ONERI FINANZIARI (C)</b>   | <b>-8.591.422,88</b>      | <b>-42.985.099,44</b>     | <b>34.393.676,56</b>     |
| <b>D</b> | <b>RETTIFICHE DI VALORE DI ATTIVITA' FINANZIARIE</b>  |                           |                           |                          |
| D.19     | SVALUTAZIONE ATTIVITA' FINANZIARIA  |                           |                           |                          |
|          | SVALUTAZIONE ESERCIZIO  |                           |                           |                          |
|          | Inesigibilità di crediti  | -8.395,00                 | 0,00                      | -8.395,00                |
|          | Inesigibilità crediti   | -8.395,00                 | 0,00                      | -8.395,00                |
|          | Totale rettifiche di valore di attività finanziarie   | -8.395,00                 | 0,00                      | -8.395,00                |
|          | <b>TOTALE RETTIFICHE DI VALORE DI ATTIVITA' FINANZIARIE (D)</b>   | <b>-8.395,00</b>          | <b>0,00</b>               | <b>-8.395,00</b>         |
| <b>E</b> | <b>PROVENTI E ONERI STRAORDINARI</b>  |                           |                           |                          |
| E.20     | PROVENTI STRAORDINARI   |                           |                           |                          |
|          | PROVENTI STRAORDINARI DELL'ESERCIZIO  |                           |                           |                          |
|          | Plusvalore da alienazione immobili  | 300.691,43                | 2.352.009,67              | -2.051.318,24            |
|          | Insussistenze debiti diversi  | 382.308,32                | 0,00                      | 382.308,32               |
|          | Eccedenza fondo ammortamento immobili   | -461.273,04               | 516.918,16                | -978.191,20              |
|          | Totale proventi straordinari  | 1.144.272,79              | 2.868.927,83              | -1.724.655,04            |
| E.22     | SOPRAVVIVENENZE ATTIVE INTERESSI PASSIVI  |                           |                           |                          |
|          | Eliminazione residui passivi  | 253.493,29                | 0,00                      | 253.493,29               |
|          | Totale sopravvivenze attive interessi passivi   | 253.493,29                | 0,00                      | 253.493,29               |
| E.23     | SOPRAVVIVENENZE PASSIVE INTERESSI ATTIVI  |                           |                           |                          |
|          | Eliminazione residui attivi   | -198.528,10               | 0,00                      | -198.528,10              |
|          | Totale sopravvivenze passive interessi attivi   | -198.528,10               | 0,00                      | -198.528,10              |
|          | <b>TOTALE PROVENTI E ONERI FINANZIARI (E)</b>   | <b>1.199.237,98</b>       | <b>2.868.927,83</b>       | <b>-1.669.689,85</b>     |
|          | <b>RISULTATO PRIMA DELLE IMPOSTE (A) + (B) + (C) + (D) + (E)</b>  | <b>-6.955.540.384,25</b>  | <b>-5.856.131.305,67</b>  | <b>-1.099.408.878,58</b> |
|          | IMPOSTE DELL'ESERCIZIO  |                           |                           |                          |
|          | Oneri tributari   | -4.481.851,27             | -3.286.333,06             | -1.195.518,21            |
|          | Totale imposte dell'esercizio   | -4.481.851,27             | -3.286.333,06             | -1.195.518,21            |
|          | <b>RISULTATO D'ESERCIZIO</b>  | <b>-11.437.391,52</b>     | <b>-9.137.638,73</b>      | <b>-2.299.752,79</b>     |
|          | <b>AVANZO/DISAVANZO ECONOMICO</b>   | <b>-6.960.022.235,52</b>  | <b>-5.859.417.838,73</b>  | <b>-1.100.604.396,79</b> |

Allegato 6/1

## CASSA PER LE PENSIONI AI DIPENDENTI DEGLI ENTI LOCALI (CPDEL)

## CONTRIBUTI A CARICO DEI DATORI DI LAVORO E/O DEGLI ISCRITTI E QUOTE DI PARTECIPAZIONE DEGLI ISCRITTI

| DESCRIZIONE   | CONSUNTIVO 2013              |                                     |                                    |   | CONSUNTIVO 2012   | VARIAZIONI      |
|---|------------------------------|-------------------------------------|------------------------------------|---|-------------------|-----------------|
|   | ACCERTATI<br>nel 2013<br>(1) | meno: RATEO<br>al 31/12/2012<br>(2) | più: RATEO<br>al 31/12/2013<br>(3) | TOTALE DATO<br>ECONOMICO<br>(4)=(1)-(2)+(3) |                   |                 |
| Contributi ordinari   | 12.816.678.831,59            | 1.562.694.006,82                    | 1.441.465.161,33                   | 12.695.449.886,10                           | 13.385.756.467,59 | -690.306.481,49 |
| Contributo di solidarietà su somme destinate alla previdenza complementare (art. 9-bis, D.L. 103/91, conv. con L. 166/91) | 6.077.003,56                 | 704.549,07                          |                                    | 5.372.454,49                                | 6.646.411,19      | -1.273.956,70   |
| Recupero maggiori oneri contributivi per benefici contrattuali degli iscritti   | 28.409.416,35                |                                     |                                    | 28.409.416,35                               | 42.487.425,66     | -14.078.009,31  |
| TOTALE CONTRIBUTI A CARICO DEI DATORI DI LAVORO E/O DEGLI ISCRITTI  | 12.851.165.251,50            | 1.563.398.555,89                    | 1.441.465.161,33                   | 12.729.231.856,94                           | 13.434.890.304,44 | -705.658.447,50 |
| Contributi per la prosecuzione volontaria   | 4.074.866,21                 |                                     |                                    | 4.074.866,21                                | 4.159.078,29      | -84.212,08      |
| Riserve, valori capitali e di riscatto  | 101.379.564,79               |                                     |                                    | 101.379.564,79                              | 113.524.643,29    | -12.145.078,50  |
| Proventi derivanti dal divieto di cumulo fra pensioni e redditi da lavoro   | 8.682.363,48                 |                                     |                                    | 8.682.363,48                                | 17.854.493,60     | -9.172.130,12   |
| TOTALE QUOTE DI PARTECIPAZIONE DEGLI ISCRITTI   | 114.136.794,48               | 0,00                                | 0,00                               | 114.136.794,48                              | 135.538.215,18    | -21.401.420,70  |

Allegato B/2

## CASSA PER LE PENSIONI AI DIPENDENTI DEGLI ENTI LOCALI (CPDEL)

## POSTE CORRETTIVE E COMPENSATIVE DI ENTRATE CORRENTI

| DESCRIZIONE  | CONSUNTIVO 2013 | CONSUNTIVO 2012 | VARIAZIONI    |
|--|-----------------|-----------------|---------------|
| Rimborso di contributi                             | 726.137,85      | 1.907.221,38    | -1.181.083,53 |
| Rimborso di riserve, valori capitali e di riscatto | 829.508,57      | 516.326,47      | 313.182,10    |
| TOTALE   | 1.555.646,42    | 2.423.547,85    | -867.901,43   |

Allegato 8/3

## CASSA PER LE PENSIONI AI DIPENDENTI DEGLI ENTI LOCALI (CPDEL)

## ENTRATE NON CLASSIFICABILI IN ALTRE VOCI

| DESCRIZIONE  | CONSUNTIVO 2013 | CONSUNTIVO 2012 | VARIAZIONI   |
|--|-----------------|-----------------|--------------|
| Sanzioni civili e amministrative   | 1.050.314,80    | 1.302.962,36    | -252.647,56  |
| Rivalsa per Interessi passivi su prestazioni   | 1.027.146,87    | 1.281.459,40    | -254.312,53  |
| Contributi al Fondo di garanzia a copertura dei rischi connessi con l'erogazione dei mutui alle cooperative edilizie, agli enti locali e ad altri enti | 0,00            | 2.735,57        | -2.735,57    |
| Entrate varie  | 2.731.669,03    | 129.195,31      | 2.602.473,72 |
| TOTALE   | 4.809.130,70    | 2.716.352,64    | 2.092.778,06 |

Allegato B/4

## CASSA PER LE PENSIONI AI DIPENDENTI DEGLI ENTI LOCALI (CPDEL)

## SPESA PER PRESTAZIONI

| DESCRIZIONE  | CONSUNTIVO 2013           |                                  |                                 |                   | TOTALE DATO ECONOMICO<br>(4) = (1) - (2) + (3) | CONSUNTIVO 2012 | VARIAZIONI |
|--|---------------------------|----------------------------------|---------------------------------|-------------------|--|-----------------|------------|
|  | IMPEGNATE nel 2013<br>(1) | meno: RATEO al 31/12/2012<br>(2) | più: RATEO al 31/12/2013<br>(3) |                   |  |                 |            |
| Importo lordo delle rate di pensione   | 19.996.752.998,61         | 26.343.000,00                    | 23.800.000,00                   | 19.994.209.998,61 | 19.581.999.392,54                              | 412.210.606,07  |            |
| a detrarre   |                           |                                  |                                 |                   |  |                 |            |
| Quota parte di ciascuna mensilità (art. 2, co. 4, lett. a, L. 183/2011)  | 6.006.000,00              |                                  |                                 | 6.006.000,00      | 6.006.000,00                                   | 0,00            |            |
| Oneri prepensionamento per addetti a lavorazioni particolarmente faticose e pesanti (D. Lgs. 67/2011)  | 7.152.771,83              |                                  |                                 | 7.152.771,83      | 3.768.277,53                                   | 3.384.494,30    |            |
| Oneri prepensionamento per addetti a lavorazioni con impiego di amianto (L. 257/92)  | 3.722.527,38              |                                  |                                 | 3.722.527,38      | 15.427.057,19                                  | -11.704.529,81  |            |
| Oneri per copertura figurativa per lavoratori sordomuti ed invalidi per qualsiasi causa con invalidità superiore al 74% (art. 80, co. 3, L. 388/2000)                              | 48.841.706,69             |                                  |                                 | 48.841.706,69     | 113.128.496,48                                 | -64.286.789,79  |            |
| Miglioramenti delle pensioni del settore pubblico (art. 5, L. 544/88)  | 9.485.218,62              |                                  |                                 | 9.485.218,62      | 9.509.962,97                                   | -24.744,35      |            |
| Maggiorazioni ex combattenti (art. 6, L. 140/85 e art. 6, L. 544/88)   | 28.555,88                 |                                  |                                 | 28.555,88         | 31.306,63                                      | -2.750,75       |            |
| Oneri per i lavoratori non vedenti (art. 9, L. 113/85 e art. 2, L. 120/91)   | 3.015.975,26              |                                  |                                 | 3.015.975,26      | 12.561.989,50                                  | -9.546.024,24   |            |
| Prestazione aggluntiva annua a favore dei titolari di pensioni al minimo (art. 70, co. 7, L. 388/2000)   | 264.549,30                |                                  |                                 | 264.549,30        | 0,00   | 264.549,30      |            |
| Oneri per totalizzazione dei periodi assicurativi (D. Lgs. 42/2006)  | 2.577.900,12              |                                  |                                 | 2.577.900,12      | 1.700.849,95                                   | 877.050,17      |            |
| Prestazione aggluntiva a favore titolari di pensioni (art. 5, co. 1, D.L. 81/2007, conv. con L. 127/2007)  | 1.722.189,05              |                                  |                                 | 1.722.189,05      | 0,00   | 1.722.189,05    |            |
| Oneri per interventi e misure agevolative per la costituzione di posizioni assicurative relative a periodi maturati in diversi regimi pensionistici (art. 1, co. 238, L. 228/2012) | 140.000,00                |                                  |                                 | 140.000,00        | 0,00   | 140.000,00      |            |
| Totale importi a carico della GIAS a detrarre  | 82.957.394,13             | 0,00                             | 0,00                            | 82.957.394,13     | 162.133.950,25                                 | -79.176.556,12  |            |
| Importo netto delle rate di pensione   | 19.913.795.604,48         | 26.343.000,00                    | 23.800.000,00                   | 19.911.252.604,48 | 19.419.865.442,29                              | 491.387.162,19  |            |
| Indennità una tantum in luogo di pensione  | 142.667,79                |                                  |                                 | 142.667,79        | 24.294,59                                      | 118.373,20      |            |
| TOTALE SPESA PER PRESTAZIONI   | 19.913.938.272,27         | 26.343.000,00                    | 23.800.000,00                   | 19.911.395.272,27 | 19.419.889.736,88                              | 491.505.535,39  |            |

Allegato B/5

## CASSA PER LE PENSIONI AI DIPENDENTI DEGLI ENTI LOCALI (EX CPDEL)

## TRASFERIMENTI PASSIVI

| DESCRIZIONE   | CONSUNTIVO 2013 | CONSUNTIVO 2012 | VARIAZIONI     |
|---|-----------------|-----------------|----------------|
| Contribuzioni a favore degli Istituti di patronato e di assistenza sociale          | 29.042.000,59   | 59.959.669,37   | -30.917.668,78 |
| Valori di copertura di periodi assicurativi, trasferiti ad altri Enti di previdenza | 10.248.541,78   | 7.042.676,29    | 3.205.865,49   |
| Finanziamento COVIP (art. 59, co. 39, L. 449/97)                                    | 67.720,33       | 58.693,07       | 9.027,26       |
| TOTALE  | 39.358.262,70   | 67.061.038,73   | -27.702.776,03 |

Allegato B/7

## CASSA PER LE PENSIONI AI DIPENDENTI DEGLI ENTI LOCALI (CPDEL)

## INESIGIBILITÀ DI CREDITI

| DESCRIZIONE   | CONSUNTIVO 2013 | CONSUNTIVO 2012 | VARIAZIONI |
|---|-----------------|-----------------|------------|
| Perdita per irrecuperabilità o inesigibilità di crediti diversi | 8.395,00        |                 | 8.395,00   |
| TOTALE  | 8.395,00        | 0,00            | 8.395,00   |

**CASSA PENSIONI INSEGNANTI DI ASILO E SCUOLE  
ELEMENTARI PARIFICATE (CPI)**

**RENDICONTO**

Allegato A

CASSA PER LE PENSIONI AGLI INSEGNANTI DI ASILO E DI SCUOLE ELEMENTARI PARIFICATE (CPI)  
SITUAZIONE PATRIMONIALE AL 31 DICEMBRE 2013  
ATTIVO

|          | Denominazione conto  | Consistenza al<br>31/12/2013 | Consistenza al<br>1/1/2013 | Variazioni            |
|----------|--|------------------------------|----------------------------|-----------------------|
| <b>B</b> | <b>IMMOBILIZZAZIONI</b>  |                              |                            |                       |
| II       | IMMOBILIZZAZIONI MATERIALI   |                              |                            |                       |
| 1        | TERRENI E FABBRICATI   | 17.698.098,43                | 17.698.098,43              | 0,00                  |
|          | Immobili da reddito  | 17.698.098,43                | 17.698.098,43              | 0,00                  |
|          | Fondo ammortamento immobili  | -2.561.408,51                | -2.207.446,54              | -353.961,97           |
|          | Quota di partecipazione all'acquisizione di immobili strumentali adibiti ad uffici | 41.805,34                    | 47.486,77                  | -5.681,43             |
|          | <b>Totale immobilizzazioni materiali</b>   | <b>15.178.495,26</b>         | <b>15.538.138,66</b>       | <b>-359.643,40</b>    |
| III      | IMMOBILIZZAZIONI FINANZIARIE   |                              |                            |                       |
| 2        | CREDITI  | 603.777,93                   | 1.347.155,69               | -743.377,76           |
|          | Verso altri  | 603.777,93                   | 1.347.155,69               | -743.377,76           |
|          | Prestiti concessi agli iscritti (gestione Credito)                                 | 10.414,92                    | 10.414,92                  | 0,00                  |
|          | Mutui a cooperative edilizie, enti locali e altri enti                             | 593.363,01                   | 1.336.740,77               | -743.377,76           |
| 4        | CREDITI FINANZIARI DIVERSI   | 1,81                         | 1,81                       | 0,00                  |
|          | Crediti diversi  | 1,81                         | 1,81                       | 0,00                  |
|          | <b>Totale immobilizzazioni finanziarie</b>   | <b>603.779,74</b>            | <b>1.347.157,50</b>        | <b>-743.377,76</b>    |
|          | <b>TOTALE IMMOBILIZZAZIONI</b>   | <b>15.782.275,00</b>         | <b>16.885.296,16</b>       | <b>-1.103.021,16</b>  |
| <b>C</b> | <b>ATTIVO CIRCOLANTE</b>   |                              |                            |                       |
| II       | RESIDUI ATTIVI   |                              |                            |                       |
| 2        | CREDITI VERSO ISCRITTI, SOCI E TERZI   | 60.657,28                    | 65.870,89                  | -5.213,61             |
|          | Crediti per aliquote contributive a carico del datore di lavoro e/o iscritti       | 0,00                         | 0,00                       | 0,00                  |
|          | Crediti per quote di partecipazione degli iscritti                                 | 1.833,48                     | 1.833,48                   | 0,00                  |
|          | Crediti per poste correttive e compensative di spese correnti                      | 57.820,96                    | 63.064,84                  | -5.243,88             |
|          | Crediti per entrate non classificabili in altre voci                               | 1.002,84                     | 972,57                     | 30,27                 |
| 4        | CREDITI VERSO LO STATO ED ALTRI SOGGETTI PUBBLICI                                  | 1.123,26                     | 1.123,26                   | 0,00                  |
|          | Crediti per trasferimenti da parte di altri enti del settore pubblico              | 1.123,26                     | 1.123,26                   | 0,00                  |
| 5        | CREDITI VERSO ALTRI  | 0,00                         | 0,00                       | 0,00                  |
|          | Crediti per altre riscossioni  | 0,00                         | 0,00                       | 0,00                  |
|          | <b>Totale residui attivi</b>   | <b>61.780,54</b>             | <b>66.994,15</b>           | <b>-5.213,61</b>      |
| IV       | DISPONIBILITA' LIQUIDE   |                              |                            |                       |
| 3        | DENARO E VALORI IN CASSA   | 86.224.417,78                | 121.849.943,99             | -35.625.526,21        |
|          | Rapporti diretti di c/c con la gestione produzione e servizi                       | 86.224.417,78                | 121.849.943,99             | -35.625.526,21        |
|          | <b>Totale disponibilità liquide</b>  | <b>86.224.417,78</b>         | <b>121.849.943,99</b>      | <b>-35.625.526,21</b> |
|          | <b>TOTALE ATTIVO CIRCOLANTE</b>  | <b>86.286.198,32</b>         | <b>121.916.938,14</b>      | <b>-35.630.739,82</b> |
| <b>D</b> | <b>RATEI E RISCONTI</b>  |                              |                            |                       |
| I        | RATEI ATTIVI   |                              |                            |                       |
| 1        | Ratei attivi   | 27.733.810,50                | 29.054.646,04              | -1.320.835,54         |
|          | Ratei attivi   | 27.733.810,50                | 29.054.646,04              | -1.320.835,54         |
|          | <b>Totale ratei attivi</b>   | <b>27.733.810,50</b>         | <b>29.054.646,04</b>       | <b>-1.320.835,54</b>  |
|          | <b>TOTALE RATEI E RISCONTI</b>   | <b>27.733.810,50</b>         | <b>29.054.646,04</b>       | <b>-1.320.835,54</b>  |
|          | <b>TOTALE ATTIVO</b>   | <b>129.802.283,82</b>        | <b>167.856.880,34</b>      | <b>-38.054.596,52</b> |

Allegato A

CASSA PER LE PENSIONI AGLI INSEGNANTI DI ASILO E DI SCUOLE ELEMENTARI PARIFICATE (CPI)  
SITUAZIONE PATRIMONIALE AL 31 DICEMBRE 2013  
PASSIVO

|          | Denominazione conto   | Consistenza al<br>31/12/2013 | Consistenza al<br>1/1/2013 | Variazioni            |
|----------|---|------------------------------|----------------------------|-----------------------|
| <b>A</b> | <b>PATRIMONIO NETTO</b>   |                              |                            |                       |
| VIII     | AVANZI (DISAVANZI) ECONOMICI PORTATI A NUOVO  |                              |                            |                       |
| 1        | AVANZI (DISAVANZI) ECONOMICI ESERCIZI PRECEDENTI  | 165.422.299,35               | 178.726.695,00             | -13.304.395,65        |
|          | Avanzi economici esercizi precedenti  | 165.422.299,35               | 178.726.695,00             | -13.304.395,65        |
|          | <b>Totale avanzi (disavanzi) economici portati a nuovo</b>                              | <b>165.422.299,35</b>        | <b>178.726.695,00</b>      | <b>-13.304.395,65</b> |
| IX       | AVANZO (DISAVANZO) ECONOMICO D'ESERCIZIO  |                              |                            |                       |
| 1        | AVANZO (DISAVANZO) ECONOMICO D'ESERCIZIO  | -38.036.262,11               | -13.304.395,65             | -24.731.866,46        |
|          | Disavanzi economici d'esercizio   | -38.036.262,11               | -13.304.395,65             | -24.731.866,46        |
|          | Avanzi economici d'esercizio  | 0,00                         | 0,00                       | 0,00                  |
|          | <b>Totale avanzo (disavanzo) economico d'esercizio</b>                                  | <b>-38.036.262,11</b>        | <b>-13.304.395,65</b>      | <b>-24.731.866,46</b> |
|          | <b>TOTALE PATRIMONIO NETTO</b>  | <b>127.386.037,24</b>        | <b>165.422.299,35</b>      | <b>-38.036.262,11</b> |
| <b>C</b> | <b>FONDI RISCHI E ONERI</b>   |                              |                            |                       |
| I        | FONDO RISCHI E ONERI  |                              |                            |                       |
| 3        | ALTRI RISCHI E ONERI FUTURI   | 610.871,00                   | 610.871,00                 | 0,00                  |
|          | Fondo di garanzia a copertura dei rischi connessi con l'erogazione dei prestiti e mutui | 610.871,00                   | 610.871,00                 | 0,00                  |
|          | <b>Totale fondo per rischi e oneri</b>  | <b>610.871,00</b>            | <b>610.871,00</b>          | <b>0,00</b>           |
|          | <b>TOTALE FONDI PER RISCHI ED ONERI</b>   | <b>610.871,00</b>            | <b>610.871,00</b>          | <b>0,00</b>           |
| <b>E</b> | <b>DEBITI</b>   |                              |                            |                       |
| I        | DEBITI  |                              |                            |                       |
| 9        | DEBITI VERSO ISTITUTI DI PREVIDENZA PER TRASFERIMENTI PASSIVI                           | 2.867,83                     | 64.841,91                  | -61.974,08            |
|          | Debiti verso Istituti di previdenza per trasferimenti passivi                           | 2.867,83                     | 64.841,91                  | -61.974,08            |
| 10       | DEBITI VERSO ISCRITTI, SOCI E TERZI PER PRESTAZIONI DOVUTE                              | 13.950,61                    | 13.396,27                  | 554,34                |
|          | Debiti per prestazioni istituzionali  | 13.950,61                    | 13.396,27                  | 554,34                |
| 11       | DEBITI VERSO LO STATO E SOGGETTI PUBBLICI   | 506.627,83                   | 527.245,75                 | -20.617,92            |
|          | Debiti per trasferimenti passivi allo Stato e ad altri soggetti pubblici                | 506.627,83                   | 527.245,75                 | -20.617,92            |
| 12       | DEBITI DIVERSI  | 911.929,31                   | 929.226,06                 | -17.296,75            |
|          | Debiti per poste correttive e compensative di entrate correnti                          | 0,00                         | 5.194,62                   | -5.194,62             |
|          | Debiti per concessione di crediti e anticipazioni                                       | 782.606,52                   | 782.606,52                 | 0,00                  |
|          | Debiti diversi  | 129.322,79                   | 141.424,92                 | -12.102,13            |
|          | <b>Totale debiti</b>  | <b>1.435.375,58</b>          | <b>1.534.709,99</b>        | <b>-99.334,41</b>     |
|          | <b>TOTALE DEBITI</b>  | <b>1.435.375,58</b>          | <b>1.534.709,99</b>        | <b>-99.334,41</b>     |
| <b>F</b> | <b>RATEI E RISCONTI</b>   |                              |                            |                       |
| I        | RATEI E RISCONTI  |                              |                            |                       |
| 1        | Ratei passivi (all. B/2)  | 370.000,00                   | 289.000,00                 | 81.000,00             |
|          | Ratei passivi (all. B/2)  | 370.000,00                   | 289.000,00                 | 81.000,00             |
|          | <b>Totale ratei passivi</b>   | <b>370.000,00</b>            | <b>289.000,00</b>          | <b>81.000,00</b>      |
|          | <b>TOTALE RATEI E RISCONTI</b>  | <b>370.000,00</b>            | <b>289.000,00</b>          | <b>81.000,00</b>      |
|          | <b>TOTALE PASSIVO</b>   | <b>129.802.283,82</b>        | <b>167.856.880,34</b>      | <b>-38.054.596,52</b> |

I SINDACI

DANIELA CARLA' - ANTONINO GALLONI -  
MARIANO MARTONE - GIUSEPPE UMBERTO MASTROPIETRO  
ROBERTO NICOLO' - MARIA GABRIELLA SALVATORE  
GIUSEPPE SPINELLI - GIUSEPPE VITALETTI

IL COMMISSARIO STRAORDINARIO

VITTORIO GUERRIERO CONTI

Allegato B

CASSA PER LE PENSIONI AGLI INSEGNANTI DI ASILO E DI SCUOLE ELEMENTARI PARIFICATE (CPI)  
CONTO ECONOMICO  
CONSUNTIVO 2013

|          |   | Consuntivo<br>2013     | Consuntivo<br>2012     | Variazioni            |
|----------|---|------------------------|------------------------|-----------------------|
| <b>A</b> | <b>VALORE DELLA PRODUZIONE</b>  |                        |                        |                       |
| A.01     | PROVENTI E CORRISPETTIVI PER LA PRODUZIONE DELLE PRESTAZIONI E/O SERVIZI  |                        |                        |                       |
|          | ENTRATE ACCERTATE NELL'ESERCIZIO  |                        |                        |                       |
|          | Alliquote contributive a carico dei datori di lavoro e/o degli iscritti (all. B/1)  | 224.174.211,08         | 210.657.461,45         | 13.516.749,63         |
|          | Quote di partecipazione degli iscritti all'onere di specifiche gestioni (all. B/1)  | 889.349,28             | 1.277.700,01           | -388.350,73           |
|          | Poste correttive e compensative di entrate correnti (all. B/2)  | -2.635,93              | -22.689,36             | 20.053,43             |
|          | RETTE E ENTRATE ACCERTATE NELL'ESERCIZIO CON I MOVIMENTI DEI RATEI E DEI RISCONTI   |                        |                        |                       |
|          | Contributi a carico dei datori di lavoro e/o degli iscritti (storne ratei attivi iniziali)  | -29.054.646,04         | 0,00                   | -29.054.646,04        |
|          | Contributi a carico dei datori di lavoro e/o degli iscritti (ratei attivi finali)   | 27.733.810,50          | 29.054.646,04          | -1.320.835,54         |
|          | <b>Totale proventi e corrispettivi per la produzione delle prestazioni e/o servizi</b>  | <b>223.740.088,89</b>  | <b>240.967.118,14</b>  | <b>-17.227.029,25</b> |
| A.05     | ALTRI RICAVI E PROVENTI   |                        |                        |                       |
|          | ENTRATE ACCERTATE NELL'ESERCIZIO  |                        |                        |                       |
|          | Trasferimenti da altri Enti   | 220.152,19             | 483.074,35             | -262.922,16           |
|          | Valori trasferiti da altri enti per la copertura di periodi assicurativi  | 229,72                 | 11.197,37              | -10.967,65            |
|          | Recupero maggiori oneri liquidati agli iscritti per l. 736/70 e dpr 649/72  | 219.922,47             | 471.876,98             | -251.954,51           |
|          | Entrate non classificabili in altre voci (all. B/3)   | 274.044,53             | 158.196,26             | 115.846,27            |
|          | Valori di copertura di periodi assicurativi   | 2.682.286,73           | 592.129,44             | 2.090.157,29          |
|          | Copertura del mancato gettito contributivo derivante dall'abrogazione dell'art. 1, co. 10, L. 247/2007 (incremento dello 0,09% dell'aliquota contributiva), disposta dall'art. 1, co. 39, L. 220/2010 | 152.000,00             | 99.000,00              | 53.000,00             |
|          | <b>Totale altri ricavi proventi</b>   | <b>3.328.483,45</b>    | <b>1.332.402,05</b>    | <b>1.996.081,40</b>   |
|          | <b>TOTALE VALORE DELLA PRODUZIONE (A)</b>   | <b>227.068.572,34</b>  | <b>242.299.520,19</b>  | <b>-15.230.947,85</b> |
| <b>B</b> | <b>COSTO DELLA PRODUZIONE</b>   |                        |                        |                       |
| B.06     | COSTI PER ACQUISTO MATERIE PRIME, SUSSIDIARIE, CONSUMO E MERCI  |                        |                        |                       |
| B.06.a   | PRESTAZIONI ISTITUZIONALI   |                        |                        |                       |
|          | SPESE IMPEGNATE NELL'ESERCIZIO  |                        |                        |                       |
|          | Spese per prestazioni (all. B/4)  | -255.594.435,11        | -248.849.299,17        | -6.745.135,94         |
|          | Poste correttive e compensative di spese correnti   | 509.832,53             | 501.352,76             | 8.479,77              |
|          | RETTE E SPESE IMPEGNATE NELL'ESERCIZIO CON I MOVIMENTI DEI RATEI, DEI RISCONTI E DELLE RIMANENZE  |                        |                        |                       |
|          | Spese per prestazioni istituzionali (ratei passivi iniziali)  | 289.000,00             | 0,00                   | 289.000,00            |
|          | Spese per prestazioni istituzionali (ratei passivi finali)  | -370.000,00            | -289.000,00            | -81.000,00            |
|          | <b>Totale delle prestazioni</b>   | <b>-255.165.602,58</b> | <b>-248.636.946,41</b> | <b>-6.528.656,17</b>  |
| B.14     | ONERI DIVERSI DI GESTIONE   |                        |                        |                       |
|          | SPESE IMPEGNATE NELL'ESERCIZIO  |                        |                        |                       |
|          | Trasferimenti passivi (all. B/6)  | -519.821,55            | -1.116.486,33          | 596.664,78            |
|          | Spese non classificabili in altre voci  | -12.272,00             | 0,00                   | -12.272,00            |
|          | Spese di amministrazione  | -2.431.202,21          | -2.799.866,21          | 368.664,00            |
|          | Valori di copertura periodi assicurativi trasferiti a fondi amministrati dall'Istituto  | -5.646.521,14          | -4.671.490,91          | -975.030,23           |
|          | Onere per il trasferimento allo Stato delle economie derivanti da riduzione delle spese di amministrazione  | -333.143,42            | -148.157,00            | -184.986,42           |
|          | <b>Totale oneri diversi di gestione</b>   | <b>-8.942.960,32</b>   | <b>-8.736.000,45</b>   | <b>-206.959,87</b>    |
|          | <b>TOTALE COSTI DELLA PRODUZIONE (B)</b>  | <b>-264.108.562,90</b> | <b>-257.372.946,86</b> | <b>-6.735.616,04</b>  |
|          | <b>DIFFERENZA TRA VALORE E COSTI DELLA PRODUZIONE (A) + (B)</b>   | <b>-37.039.990,56</b>  | <b>-15.073.426,67</b>  | <b>-21.966.563,89</b> |
| <b>C</b> | <b>PROVENTI E ONERI FINANZIARI</b>  |                        |                        |                       |
| C.16     | ALTRI PROVENTI FINANZIARI   |                        |                        |                       |
|          | ENTRATE ACCERTATE NELL'ESERCIZIO  |                        |                        |                       |
|          | Redditi e proventi patrimoniali   | 18.698,05              | 35.221,56              | -16.523,51            |
|          | Interessi sulle disponibilità nel c/c bancari   | 18.698,05              | 35.221,56              | -16.523,51            |
|          | Utili di gestione degli investimenti patrimoniali non unitari   | 0,00                   | 1.914.040,47           | -1.914.040,47         |
|          | Canone d'uso netto  | 1.194,57               | 1.300,74               | -106,17               |
|          | <b>Totale altri proventi finanziari</b>   | <b>19.892,62</b>       | <b>1.950.562,77</b>    | <b>-1.930.670,15</b>  |
| C.17     | INTERESSI PASSIVI ED ALTRI ONERI FINANZIARI   |                        |                        |                       |
|          | SPESE IMPEGNATE NELL'ESERCIZIO  |                        |                        |                       |
|          | Oneri finanziari  | -72.329,09             | -56.923,97             | -15.405,12            |
|          | Interessi passivi sulle prestazioni arretrate   | 0,00                   | 0,00                   | 0,00                  |
|          | Interessi passivi diversi   | -72.329,09             | -56.923,97             | -15.405,12            |
|          | Perdite investimenti patrimoniali non unitari   | -919.929,70            | 0,00                   | -919.929,70           |
|          | <b>Totale interessi passivi ed altri oneri finanziari</b>   | <b>-992.258,79</b>     | <b>-56.923,97</b>      | <b>-935.334,82</b>    |
|          | <b>TOTALE PROVENTI E ONERI FINANZIARI (C)</b>   | <b>-972.366,17</b>     | <b>1.893.638,80</b>    | <b>-2.866.004,97</b>  |
| <b>E</b> | <b>PROVENTI E ONERI STRAORDINARI</b>  |                        |                        |                       |
| E.22     | SOPRAVVENIENZE ATTIVE INTERESSI PASSIVI   |                        |                        |                       |
|          | Eliminazione residui passivi  | 61.869,25              | 0,00                   | 61.869,25             |
|          | <b>Totale sopravvenienze passive</b>  | <b>61.869,25</b>       | <b>0,00</b>            | <b>61.869,25</b>      |
|          | <b>TOTALE PROVENTI E ONERI STRAORDINARI (E)</b>   | <b>61.869,25</b>       | <b>0,00</b>            | <b>61.869,25</b>      |
|          | <b>RISULTATO PRIMA DELLE IMPOSTE (A) + (B) + (C) + (E)</b>  | <b>-37.950.487,48</b>  | <b>-13.179.787,87</b>  | <b>-24.770.699,61</b> |
|          | IMPOSTE DELL'ESERCIZIO  |                        |                        |                       |
|          | Oneri tributari   | -85.774,63             | -124.607,78            | 38.833,15             |
|          | <b>Totale imposte dell'esercizio</b>  | <b>-85.774,63</b>      | <b>-124.607,78</b>     | <b>38.833,15</b>      |
|          | <b>RISULTATO D'ESERCIZIO</b>  | <b>-38.036.262,11</b>  | <b>-13.304.395,65</b>  | <b>-24.731.866,46</b> |
|          | <b>AVANZO/DISAVANZO ECONOMICO</b>   |                        |                        |                       |

Allegato B/1

CASSA PER LE PENSIONI AGLI INSEGNANTI DI ASILO E DI SCUOLE ELEMENTARI PARIFICATE (CPI)  
 CONTRIBUTI A CARICO DEI DATORI DI LAVORO E/O DEGLI ISCRITTI E QUOTE DI PARTECIPAZIONE DEGLI ISCRITTI

| DESCRIZIONE   | CONSUNTIVO 2013              |                                     |                                    | CONSUNTIVO 2012 | VARIAZIONI     |
|---|------------------------------|-------------------------------------|------------------------------------|-----------------|----------------|
|   | ACCERTATI<br>nel 2013<br>(1) | meno: RATEO<br>al 31/12/2012<br>(2) | più: RATEO<br>al 31/12/2013<br>(3) |                 |                |
| Contributi ordinari   | 223.875.463,19               | 29.053.759,35                       | 27.733.810,50                      | 239.104.561,79  | -16.549.047,45 |
| Contributo di solidarietà su somme destinate alla previdenza complementare (art. 9-bis, D.L. 103/91, conv. con L. 166/91) | 8.259,94                     | 886,69                              |                                    | 19.647,05       | -12.273,80     |
| Recupero maggiori oneri contributivi per benefici contrattuali degli iscritti   | 290.487,95                   |                                     |                                    | 587.898,65      | -297.410,70    |
| TOTALE CONTRIBUTI A CARICO DEI DATORI DI LAVORO E/O DEGLI ISCRITTI  | 224.174.211,08               | 29.054.646,04                       | 27.733.810,50                      | 239.712.107,49  | -16.858.731,95 |
| Contributi per la prosecuzione volontaria   | 32.819,36                    |                                     |                                    | 48.800,27       | -15.980,91     |
| Riserve, valori capitali e di riscatto  | 741.513,79                   |                                     |                                    | 1.045.092,00    | -303.578,21    |
| Proventi derivanti dal divieto di cumulo fra pensioni e redditi da lavoro   | 115.016,13                   |                                     |                                    | 183.807,74      | -68.791,61     |
| TOTALE QUOTE DI PARTECIPAZIONE DEGLI ISCRITTI   | 889.349,28                   | 0,00                                | 0,00                               | 1.277.700,01    | -388.350,73    |

Allegato B/2

CASSA PER LE PENSIONI AGLI INSEGNANTI DI ASILO E DI SCUOLE ELEMENTARI PARIFICATE (CPI)

POSTE CORRETTIVE E COMPENSATIVE DI ENTRATE CORRENTI

| DESCRIZIONE  | CONSUNTIVO 2013 | CONSUNTIVO 2012 | VARIAZIONI |
|--|-----------------|-----------------|------------|
| Rimborso di contributi                             | 2.605,84        | 15.849,57       | -13.243,73 |
| Rimborso di riserve, valori capitali e di riscatto | 30,09           | 6.839,79        | -6.809,70  |
| TOTALE   | 2.635,93        | 22.689,36       | -20.053,43 |

Allegato B/3

## CASSA PER LE PENSIONI AGLI INSEGNANTI DI ASILO E DI SCUOLE ELEMENTARI PARIFICATE (CPI)

## ENTRATE NON CLASSIFICABILI IN ALTRE VOCI

| DESCRIZIONE                                  | CONSUNTIVO 2013 | CONSUNTIVO 2012 | VARIAZIONI |
|--|-----------------|-----------------|------------|
| Sanzioni civili e amministrative             | 218.474,52      | 151.911,56      | 66.562,96  |
| Rivalsa per interessi passivi su prestazioni | 7.398,21        | 6.286,70        | 1.111,51   |
| Entrate varie                                | 48.171,80       | 0,00            | 48.171,80  |
| TOTALE                                       | 274.044,53      | 158.198,26      | 115.846,27 |

Allegato 6/4

## CASSA PER LE PENSIONI AGLI INSEGNANTI DI ASILO E DI SCUOLE ELEMENTARI PARIFICATE (CPI)

## SPESE PER PRESTAZIONI

| D E S C R I Z I O N E   | CONSUNTIVO 2013              |                                     |                                    |   | CONSUNTIVO 2012 | VARIAZIONI   |
|---|------------------------------|-------------------------------------|------------------------------------|---|-----------------|--------------|
|   | IMPEGNATE<br>nel 2013<br>(1) | meno: RATEO<br>al 31/12/2012<br>(2) | più: RATEO<br>al 31/12/2013<br>(3) | TOTALE DATO<br>ECONOMICO<br>(4)=(1)-(2)+(3) |                 |              |
| Importo lordo delle rate di pensione  | 256.196.036,37               | 289.000,00                          | 370.000,00                         | 256.277.036,37                              | 249.436.546,01  | 6.840.490,36 |
| a detrarre  |                              |                                     |                                    |   |                 |              |
| Oneri per copertura figurativa per lavoratori sordomuti ed invalidi per qualsiasi causa con invalidità superiore al 74% (art. 80, co. 3, L. 386/2000) | 367.192,03                   |                                     |                                    | 367.192,03                                  | 123.231,43      | 243.960,60   |
| Maggiorazioni ex combattenti (art. 6, L. 140/85 e art. 6, L. 544/88)  | 770,99                       |                                     |                                    | 770,99                                      | 755,86          | 15,13        |
| Miglioramenti delle pensioni del settore pubblico (art. 5, L. 544/88)   | 150.219,18                   |                                     |                                    | 150.219,18                                  | 149.117,64      | 1.101,54     |
| Prestazione aggiuntiva annua a favore dei titolari di pensioni al minimo (art. 70, co. 7, L. 386/2000)  | 34.296,41                    |                                     |                                    | 34.296,41                                   | 0,00            | 34.296,41    |
| Oneri per totalizzazione dei periodi assicurativi (D. Lgs. 42/2006)   | 38.106,44                    |                                     |                                    | 38.106,44                                   | 25.141,91       | 12.964,53    |
| Prestazione aggiuntiva a favore titolari di pensioni (art. 5, co. 1, D.L. 81/2007, conv. con L. 127/2007)   | 11.016,21                    |                                     |                                    | 11.016,21                                   | 0,00            | 11.016,21    |
| Totale importi a carico della GIAS a detrarre   | 601.601,26                   | 0,00                                | 0,00                               | 601.601,26                                  | 298.249,84      | 303.351,42   |
| Importo netto delle rate di pensione  | 255.594.435,11               | 289.000,00                          | 370.000,00                         | 255.675.435,11                              | 249.138.299,17  | 6.537.135,94 |
| TOTALE SPESE PER PRESTAZIONI  | 255.594.435,11               | 289.000,00                          | 370.000,00                         | 255.675.435,11                              | 249.138.299,17  | 6.537.135,94 |

Allegato B/6

CASSA PER LE PENSIONI AGLI INSEGNANTI DI ASILO E DI SCUOLE ELEMENTARI PARIFICATE (CPI)

## TRASFERIMENTI PASSIVI

| DESCRIZIONE   | CONSUNTIVO 2013 | CONSUNTIVO 2012 | VARIAZIONI  |
|---|-----------------|-----------------|-------------|
| Contribuzioni a favore degli Istituti di patronato e di assistenza sociale          | 506.627,83      | 1.054.629,55    | -548.001,72 |
| Valori di copertura di periodi assicurativi, trasferiti ad altri Enti di previdenza | 13.193,72       | 61.856,78       | -48.663,06  |
| TOTALE  | 519.821,55      | 1.116.486,33    | -596.664,78 |

**CASSA PENSIONI UFFICIALI GIUDIZIARI E AIUTANTI  
UFFICIALI GIUDIZIARI (CPUG)**

**RENDICONTO**

Allegato A

CASSA PER LE PENSIONI AGLI UFFICIALI GIUDIZIARI E AGLI AIUTANTI UFFICIALI GIUDIZIARI (CPUG)  
SITUAZIONE PATRIMONIALE AL 31 DICEMBRE 2013  
ATTIVO

|          | Denominazione conto  | Consistenza al<br>31/12/2013 | Consistenza al<br>1/1/2013 | Variazioni           |
|----------|--|------------------------------|----------------------------|----------------------|
| <b>B</b> | <b>IMMOBILIZZAZIONI</b>  |                              |                            |                      |
| II       | IMMOBILIZZAZIONI MATERIALI   |                              |                            |                      |
| 1        | TERRENI E FABBRICATI   | 10.189,83                    | 14.085,69                  | -3.895,86            |
|          | Quota di partecipazione all'acquisizione di immobili strumentali adibiti ad uffici | 10.189,83                    | 14.085,69                  | -3.895,86            |
|          | <b>Totale Immobilizzazioni materiali</b>   | <b>10.189,83</b>             | <b>14.085,69</b>           | <b>-3.895,86</b>     |
| III      | IMMOBILIZZAZIONI FINANZIARIE   |                              |                            |                      |
| 4        | CREDITI FINANZIARI DIVERSI   | 3,30                         | 3,30                       | 0,00                 |
|          | Crediti diversi  | 3,30                         | 3,30                       | 0,00                 |
|          | <b>Totale immobilizzazioni finanziarie</b>   | <b>3,30</b>                  | <b>3,30</b>                | <b>0,00</b>          |
|          | <b>TOTALE IMMOBILIZZAZIONI</b>   | <b>10.193,13</b>             | <b>14.088,99</b>           | <b>-3.895,86</b>     |
| <b>C</b> | <b>ATTIVO CIRCOLANTE</b>   |                              |                            |                      |
| II       | RESIDUI ATTIVI   |                              |                            |                      |
| 2        | CREDITI VERSO ISCRITTI, SOCI E TERZI   | 66.765,61                    | 61.157,23                  | 5.608,38             |
|          | Crediti per aliquote contributive a carico dei datori di lavoro e/o iscritti       | 0,00                         | 0,00                       | 0,00                 |
|          | Crediti per quote di partecipazione degli iscritti                                 | 3.691,66                     | 3.691,66                   | 0,00                 |
|          | Crediti per poste correttive e compensative di spese correnti                      | 61.206,95                    | 55.679,59                  | 5.527,36             |
|          | Crediti per entrate non classificabili in altre voci                               | 1.867,00                     | 1.785,98                   | 81,02                |
| 4        | CREDITI VERSO LO STATO ED ALTRI SOGGETTI PUBBLICI                                  | 0,00                         | 0,00                       | 0,00                 |
|          | Crediti per trasferimenti da parte di altri enti del settore pubblico              | 0,00                         | 0,00                       | 0,00                 |
|          | <b>Totale residui attivi</b>   | <b>66.765,61</b>             | <b>61.157,23</b>           | <b>5.608,38</b>      |
| IV       | DISPONIBILITA' LIQUIDE   |                              |                            |                      |
| 3        | DENARO E VALORI IN CASSA   | 109.289.698,27               | 114.361.496,72             | -5.071.798,45        |
|          | Rapporti diretti di c/c con la gestione produzione e servizi                       | 109.289.698,27               | 114.361.496,72             | -5.071.798,45        |
|          | <b>Totale disponibilità liquide</b>  | <b>109.289.698,27</b>        | <b>114.361.496,72</b>      | <b>-5.071.798,45</b> |
|          | <b>TOTALE ATTIVO CIRCOLANTE</b>  | <b>109.356.463,88</b>        | <b>114.422.653,95</b>      | <b>-5.066.190,07</b> |
| <b>D</b> | <b>RATEI E RISCONTI</b>  |                              |                            |                      |
| I        | RATEI E RISCONTI   |                              |                            |                      |
| 1        | Ratei attivi   | 1.358.444,52                 | 1.286.437,88               | 72.006,64            |
|          | Ratei attivi   | 1.358.444,52                 | 1.286.437,88               | 72.006,64            |
|          | <b>Totale ratei attivi</b>   | <b>1.358.444,52</b>          | <b>1.286.437,88</b>        | <b>72.006,64</b>     |
|          | <b>TOTALE RATEI E RISCONTI</b>   | <b>1.358.444,52</b>          | <b>1.286.437,88</b>        | <b>72.006,64</b>     |
|          | <b>TOTALE ATTIVO</b>   | <b>110.725.101,53</b>        | <b>115.723.180,82</b>      | <b>-4.998.079,29</b> |

Allegato A

CASSA PER LE PENSIONI AGLI UFFICIALI GIUDIZIARI E AGLI AIUTANTI UFFICIALI GIUDIZIARI (CPUG)  
SITUAZIONE PATRIMONIALE AL 31 DICEMBRE 2013  
PASSIVO

|          | Denominazione conto   | Consistenza al<br>31/12/2013 | Consistenza al<br>1/1/2013 | Variazioni           |
|----------|---|------------------------------|----------------------------|----------------------|
| <b>A</b> | <b>PATRIMONIO NETTO</b>   |                              |                            |                      |
| VIII     | AVANZI (DISAVANZI) ECONOMICI PORTATI A NUOVO  |                              |                            |                      |
| 1        | AVANZI (DISAVANZI) ECONOMICI ESERCIZI PRECEDENTI  | 115.440.243,87               | 112.622.024,00             | 2.818.219,87         |
|          | Avanzi economici esercizi precedenti  | 115.440.243,87               | 112.622.024,00             | 2.818.219,87         |
|          | Totale avanzi (disavanzi) economici portati a nuovo                                     | 115.440.243,87               | 112.622.024,00             | 2.818.219,87         |
| IX       | AVANZO (DISAVANZO) ECONOMICO D'ESERCIZIO  |                              |                            |                      |
| 1        | AVANZO (DISAVANZO) ECONOMICO D'ESERCIZIO  | -5.067.945,62                | 2.818.219,87               | -7.886.165,49        |
|          | Avanzi economici d'esercizio  | -5.067.945,62                | 2.818.219,87               | -7.886.165,49        |
|          | Totale avanzo (disavanzo) economico d'esercizio   | -5.067.945,62                | 2.818.219,87               | -7.886.165,49        |
|          | <b>TOTALE PATRIMONIO NETTO</b>  | <b>110.372.298,25</b>        | <b>115.440.243,87</b>      | <b>-5.067.945,62</b> |
| <b>C</b> | <b>FONDI RISCHI E ONERI</b>   |                              |                            |                      |
| I        | FONDO RISCHI E ONERI  |                              |                            |                      |
| 3        | ALTRI RISCHI E ONERI FUTURI   | 40.529,00                    | 40.529,00                  | 0,00                 |
|          | Fondo di garanzia a copertura dei rischi connessi con l'erogazione dei prestiti e mutui | 40.529,00                    | 40.529,00                  | 0,00                 |
|          | Totale fondo per rischi e oneri   | 40.529,00                    | 40.529,00                  | 0,00                 |
|          | <b>TOTALE FONDI PER RISCHI ED ONERI</b>   | <b>40.529,00</b>             | <b>40.529,00</b>           | <b>0,00</b>          |
| <b>E</b> | <b>DEBITI</b>   |                              |                            |                      |
| I        | DEBITI  |                              |                            |                      |
| 10       | DEBITI VERSO ISCRITTI, SOCI E TERZI PER PRESTAZIONI DOVUTE                              | 519,02                       | 519,02                     | 0,00                 |
|          | Debiti per le spese per prestazioni Istituzionali                                       | 519,02                       | 519,02                     | 0,00                 |
| 11       | DEBITI VERSO LO STATO E SOGGETTI PUBBLICI   | 104.392,22                   | 124.525,89                 | -20.133,67           |
|          | Debiti per trasferimenti passivi allo Stato e ad altri soggetti pubblici                | 104.392,22                   | 124.525,89                 | -20.133,67           |
| 12       | DEBITI DIVERSI  | 7.363,04                     | 7.363,04                   | 0,00                 |
|          | Debiti diversi  | 7.363,04                     | 7.363,04                   | 0,00                 |
|          | Totale debiti   | 112.274,28                   | 132.407,95                 | -20.133,67           |
|          | <b>TOTALE DEBITI</b>  | <b>112.274,28</b>            | <b>132.407,95</b>          | <b>-20.133,67</b>    |
| <b>F</b> | <b>RATEI E RISCONTI</b>   |                              |                            |                      |
| I        | RATEI E RISCONTI  |                              |                            |                      |
| 1        | Ratel passivi   | 200.000,00                   | 110.000,00                 | 90.000,00            |
|          | Ratel passivi   | 200.000,00                   | 110.000,00                 | 90.000,00            |
|          | Totale ratel passivi  | 200.000,00                   | 110.000,00                 | 90.000,00            |
|          | <b>TOTALE RATEI E RISCONTI</b>  | <b>200.000,00</b>            | <b>110.000,00</b>          | <b>90.000,00</b>     |
|          | <b>TOTALE PASSIVO</b>   | <b>110.725.101,53</b>        | <b>115.723.180,82</b>      | <b>-4.998.079,29</b> |

I SINDACI

DANIELA CARLA' - ANTONINO GALLONI -  
MARIANO MARTONE - GIUSEPPE UMBERTO MASTROPIETRO  
ROBERTO NICOLO' - MARIA GABRIELLA SALVATORE  
GIUSEPPE SPINELLI - GIUSEPPE VITALETTI

IL COMMISSARIO STRAORDINARIO

VITTORIO GUERRIERO CONTI

Allegato 8

CASSA PER LE PENSIONI AGLI UFFICIALI GIUDIZIARI E AGLI AIUTANTI UFFICIALI GIUDIZIARI (CPUG)  
CONTO ECONOMICO  
CONSUNTIVO 2013

|          |  | Consuntivo<br>2013  | Consuntivo<br>2012   | Variazioni   |
|----------|--|---|--|--|
| <b>A</b> | <b>VALORE DELLA PRODUZIONE</b>   |   |  |  |
| A.01     | PROVENTI E CORRISPETTIVI PER LA PRODUZIONE DELLE PRESTAZIONI E/O SERVIZI<br>ENTRATE ACCERTATE NELL'ESERCIZIO<br>Alquote contributive a carico dei datori di lavoro e/o degli iscritti (all. B/1)<br>Quote di partecipazione degli iscritti all'onere di specifiche gestioni (all. B/1)<br>Poste correttive e compensative di entrate correnti (all. B/2)<br>RETTIFICA DELLE ENTRATE ACCERTATE NELL'ESERCIZIO CON I MOVIMENTI DEI RATEI E DEI RISCONTI<br>Contributi a carico dei datori di lavoro e/o degli iscritti (storno ratei attivi iniziali)<br>Contributi a carico dei datori di lavoro e/o degli iscritti (ratei attivi finali) | 46.322.430,51<br>315.580,84<br>-131.686,38<br>-1.286.437,88<br>1.358.444,52                 | 54.582.740,41<br>351.386,14<br>0,00<br>0,00<br>1.286.437,88                  | -8.260.309,90<br>-35.805,30<br>-131.686,38<br>-1.286.437,88<br>72.006,64                     |
|          | Totale proventi e corrispettivi per la produzione delle prestazioni e/o servizi  | 46.578.331,61   | 56.220.564,43  | -9.642.232,82  |
| A.05     | ALTRI RICAVI E PROVENTI<br>ENTRATE ACCERTATE NELL'ESERCIZIO<br>Trasferimenti da altri Enti<br>Valori trasferiti da altri enti per la copertura di periodi assicurativi<br>Entrate non classificabili in altre voci<br>Sanzioni civili, amministrative, multe e ammende<br>Rivalsa interessi passivi su prestazioni<br>Entrate varie<br>Valori di copertura di periodi assicurativi<br>Copertura del mancato gettito contributivo derivante dall'abrogazione dell'art. 1, co. 10, L. 247/2007 (incremento dello 0,09% dell'aliquota contributiva), disposta dall'art. 1, co. 39, L. 220/2010  | 1.312,75<br>1.312,75<br>5.146,02<br>468,00<br>81,02<br>4.592,00<br>425.715,06<br>601.000,00 | 34,35<br>34,35<br>38,88<br>38,88<br>0,00<br>0,00<br>136.770,36<br>771.000,00 | 1.278,40<br>1.278,40<br>5.107,14<br>429,12<br>81,02<br>4.592,00<br>288.944,70<br>-170.000,00 |
|          | Totale altri ricavi proventi   | 1.033.173,83  | 907.843,59   | 125.330,24   |
|          | <b>TOTALE VALORE DELLA PRODUZIONE (A)</b>  | <b>47.611.505,44</b>  | <b>57.128.408,02</b>   | <b>-9.516.902,58</b>   |
| <b>B</b> | <b>COSTO DELLA PRODUZIONE</b>  |   |  |  |
| B.06     | COSTI PER ACQUISTO MATERIE PRIME, SUSSIDIARIE, CONSUMO E MERCI   |   |  |  |
| B.06.a   | PRESTAZIONI ISTITUZIONALI<br>SPESE IMPEGNATE NELL'ESERCIZIO<br>Spese per prestazioni (all. B/4)<br>Poste correttive e compensative di spese correnti<br>RETTIFICA DELLE SPESE IMPEGNATE NELL'ESERCIZIO CON I MOVIMENTI DEI RATEI, DEI RISCONTI E DELLE RIMANENZE<br>Spese per prestazioni istituzionali (ratei passivi iniziali)<br>Spese per prestazioni istituzionali (ratei passivi finali)   | -52.010.816,05<br>236.578,53<br>110.000,00<br>-200.000,00                                   | -53.116.217,52<br>171.016,44<br>0,00<br>-110.000,00                          | 1.105.401,47<br>65.562,09<br>110.000,00<br>-90.000,00  |
|          | Totale delle prestazioni   | -51.864.237,52  | -53.055.201,08   | 1.190.963,56   |
| B.14     | ONERI DIVERSI DI GESTIONE<br>SPESE IMPEGNATE NELL'ESERCIZIO<br>Trasferimenti passivi (all. B/6)<br>Spese di amministrazione<br>Spese non classificabili in altre voci<br>Valori di copertura periodi assicurativi trasferiti a fondi amministrati dall'Istituto<br>Onere per il trasferimento allo Stato delle economie derivanti da riduzione delle spese di amministrazione  | -104.392,22<br>-592.595,89<br>-1.676,00<br>-1.134,98<br>-81.186,37                          | -258.521,68<br>-830.513,36<br>0,00<br>-68.734,96<br>-43.949,00               | 154.129,46<br>237.917,47<br>-1.676,00<br>67.599,98<br>-37.239,37                             |
|          | Totale oneri diversi di gestione   | -780.987,46   | -1.201.719,00  | 420.731,54   |
|          | <b>TOTALE COSTI DELLA PRODUZIONE (B)</b>   | <b>-52.645.224,98</b>   | <b>-54.256.920,08</b>  | <b>1.611.695,10</b>  |
|          | <b>DIFFERENZA TRA VALORE E COSTI DELLA PRODUZIONE (A) + (B)</b>  | <b>-5.033.719,54</b>  | <b>2.871.487,94</b>  | <b>-7.905.207,48</b>   |
| <b>C</b> | <b>PROVENTI E ONERI FINANZIARI</b>   |   |  |  |
| C.16     | ALTRI PROVENTI FINANZIARI<br>ENTRATE ACCERTATE NELL'ESERCIZIO<br>Redditi e proventi patrimoniali<br>Interessi sulle disponibilità nei c/c bancari<br>Interessi attivi diversi<br>Utili di gestione degli investimenti patrimoniali non unitari<br>Canone d'uso netto   | 451,99<br>451,99<br>0,00<br>0,00<br>291,17  | 583,58<br>583,58<br>0,00<br>0,00<br>385,83                                   | -131,59<br>-131,59<br>0,00<br>0,00<br>-94,66   |
|          | Totale altri proventi finanziari   | 743,16  | 969,41   | -226,25  |
| C.17     | INTERESSI PASSIVI ED ALTRI ONERI FINANZIARI<br>SPESE IMPEGNATE NELL'ESERCIZIO<br>Oneri finanziari<br>Interessi passivi sulle prestazioni arretrate<br>Interessi passivi diversi  | -13.405,95<br>-13.405,95<br>0,00  | -14.171,53<br>-14.171,53<br>0,00   | 765,58<br>765,58<br>0,00   |
|          | Totale interessi passivi ed altri oneri finanziari   | -13.405,95  | -14.171,53   | 765,58   |
|          | <b>TOTALE PROVENTI E ONERI FINANZIARI (C)</b>  | <b>-12.662,79</b>   | <b>-13.202,12</b>  | <b>539,33</b>  |
|          | <b>RISULTATO PRIMA DELLE IMPOSTE (A) + (B) + (C)</b>   | <b>-5.046.382,33</b>  | <b>2.658.285,82</b>  | <b>-7.904.668,15</b>   |
|          | IMPOSTE DELL'ESERCIZIO<br>Oneri tributari  | -21.563,29  | -40.065,95   | 18.502,66  |
|          | Totale imposte dell'esercizio  | -21.563,29  | -40.065,95   | 18.502,66  |
|          | <b>RISULTATO D'ESERCIZIO</b>   |   |  |  |
|          | <b>AVANZO/DISAVANZO ECONOMICO</b>  | <b>-5.067.945,62</b>  | <b>2.818.219,87</b>  | <b>-7.886.165,49</b>   |

Allegato B/1

CASSA PER LE PENSIONI AGLI UFFICIALI GIUDIZIARI E AGLI AIUTANTI UFFICIALI GIUDIZIARI (CPUG)  
CONTRIBUTI A CARICO DEI DATORI DI LAVORO E/O DEGLI ISCRITTI E QUOTE DI PARTECIPAZIONE DEGLI ISCRITTI

| DESCRIZIONE   | CONSUNTIVO 2013              |                                     |                                    |   | CONSUNTIVO 2012      | VARIAZIONI           |
|---|------------------------------|-------------------------------------|------------------------------------|---|----------------------|----------------------|
|   | ACCERTATI<br>nel 2013<br>(1) | meno: RATEO<br>al 31/12/2012<br>(2) | più: RATEO<br>al 31/12/2013<br>(3) | TOTALE DATO<br>ECONOMICO<br>(4)=(1)-(2)+(3) |                      |                      |
| Contributi ordinari   | 46.322.430,51                | 1.286.437,88                        | 1.358.444,52                       | 46.394.437,15                               | 55.865.533,71        | -9.471.096,56        |
| Contributo di solidarietà su somme destinate alla previdenza complementare (art. 9-bis, D.L. 103/91, conv. con L. 166/91) | 0,00                         |                                     |                                    | 0,00  | 3.438,32             | -3.438,32            |
| <b>TOTALE CONTRIBUTI A CARICO DEI DATORI DI LAVORO E/O DEGLI ISCRITTI</b>   | <b>46.322.430,51</b>         | <b>1.286.437,88</b>                 | <b>1.358.444,52</b>                | <b>46.394.437,15</b>                        | <b>55.869.178,29</b> | <b>-9.474.741,14</b> |
| Contributi per la prosecuzione volontaria   | 8.302,29                     |                                     |                                    | 8.302,29                                    | 8.857,47             | -550,18              |
| Riserve, valori capitali e di riscatto  | 267.432,78                   |                                     |                                    | 267.432,78                                  | 260.274,34           | 7.158,44             |
| Proventi derivanti dal divieto di cumulo fra pensioni e redditi da lavoro   | 39.845,77                    |                                     |                                    | 39.845,77                                   | 82.259,33            | -42.413,56           |
| <b>TOTALE QUOTE DI PARTECIPAZIONE DEGLI ISCRITTI</b>  | <b>315.580,84</b>            | <b>0,00</b>                         | <b>0,00</b>                        | <b>315.580,84</b>                           | <b>351.386,14</b>    | <b>-35.805,30</b>    |

Allegato B/2

CASSA PER LE PENSIONI AGLI UFFICIALI GIUDIZIARI E AGLI AIUTANTI UFFICIALI GIUDIZIARI (CPUG)

POSTE CORRETTIVE E COMPENSATIVE DI ENTRATE CORRENTI

| DESCRIZIONE  | CONSUNTIVO 2013 | CONSUNTIVO 2012 | VARIAZIONI |
|--|-----------------|-----------------|------------|
| Rimborso di contributi                             | 131.182,09      | 0,00            | 131.182,09 |
| Rimborso di riserve, valori capitali e di riscatto | 504,29          | 0,00            | 504,29     |
| TOTALE   | 131.686,38      | 0,00            | 131.686,38 |

Allegato B/3

CASSA PER LE PENSIONI AGLI UFFICIALI GIUDIZIARI E AGLI AIUTANTI UFFICIALI GIUDIZIARI (EX CPUG)

ENTRATE NON CLASSIFICABILI IN ALTRE VOCI

| DESCRIZIONE                                  | CONSUNTIVO 2013 | CONSUNTIVO 2012 | VARIAZIONI |
|--|-----------------|-----------------|------------|
| Sanzioni civili e amministrative             | 468,00          | 38,88           | 429,12     |
| Rivalsa per interessi passivi su prestazioni | 81,02           | 0,00            | 81,02      |
| Entrate varie                                | 4.597,00        | 0,00            | 4.597,00   |
| TOTALE                                       | 5.146,02        | 38,88           | 5.107,14   |

Allegato B/4

## CASSA PER LE PENSIONI AGLI UFFICIALI GIUDIZIARI E AGLI AIUTANTI UFFICIALI GIUDIZIARI (CPUG)

## SPESE PER PRESTAZIONI

| DESCRIZIONE   | CONSUNTIVO 2013              |                                     |                                    |   | CONSUMTIVO 2012 | VARIAZIONI    |
|---|------------------------------|-------------------------------------|------------------------------------|---|-----------------|---------------|
|   | IMPEGNATE<br>nel 2013<br>(1) | meno: RATEO<br>al 31/12/2012<br>(2) | più: RATEO<br>al 31/12/2013<br>(3) | TOTALE DATO<br>ECONOMICO<br>(4)=(1)-(2)+(3) |                 |               |
| Importo lordo delle rate di pensione  | 52.145.564,57                | 110.000,00                          | 200.000,00                         | 52.235.564,57                               | 53.392.038,84   | -1.156.474,27 |
| Oneri per coperture figurativa per lavoratori sordomuti ed invalidi per qualsiasi causa con invalidità superiore al 74% (art. 80, co. 3, L. 388/2000) | 93.560,43                    |                                     |                                    | 93.560,43                                   | 128.562,12      | -35.001,69    |
| Maggiorazioni ex combattenti (art. 6, L. 140/85 e art. 6, L. 544/88)  | 0,00                         |                                     |                                    | 0,00  | 126,85          | -126,85       |
| Miglioramenti delle pensioni del settore pubblico (art. 5, L. 544/88)   | 33.519,48                    |                                     |                                    | 33.519,48                                   | 33.361,06       | 158,42        |
| Prestazione aggiuntiva annua a favore dei titolari di pensioni al minimo (art. 70, co. 7, L. 388/2000)  | 20,64                        |                                     |                                    | 20,64                                       | 0,00            | 20,64         |
| Oneri per totalizzazione dei periodi assicurativi (D. Lgs. 42/2006)   | 5.715,97                     |                                     |                                    | 5.715,97                                    | 3.771,29        | 1.944,68      |
| Prestazione aggiuntiva a favore titolari di pensioni (art. 5, co. 1, D.L. 81/2007, conv. con L. 127/2007)   | 1.932,00                     |                                     |                                    | 1.932,00                                    | 0,00            | 1.932,00      |
| Totale importi a carico della GIAS a detrarre   | 134.748,52                   | 0,00                                | 0,00                               | 134.748,52                                  | 165.821,32      | -31.072,80    |
| Importo netto delle rate di pensione  | 52.010.816,05                | 110.000,00                          | 200.000,00                         | 52.100.816,05                               | 53.226.217,52   | -1.125.401,47 |
| TOTALE SPESE PER PRESTAZIONI  | 52.010.816,05                | 110.000,00                          | 200.000,00                         | 52.100.816,05                               | 53.226.217,52   | -1.125.401,47 |

## CASSA PENSIONI SANITARI (CPS)

### RENDICONTO

Allegato A

CASSA PER LE PENSIONI AI SANITARI (CPS)  
SITUAZIONE PATRIMONIALE AL 31 DICEMBRE 2013  
ATTIVO

|          | Denominazione conto  | Consistenza al<br>31/12/2013 | Consistenza al<br>1/1/2013 | Variazioni             |
|----------|--|------------------------------|----------------------------|------------------------|
| <b>B</b> | <b>IMMOBILIZZAZIONI</b>  |                              |                            |                        |
| II       | IMMOBILIZZAZIONI MATERIALI   |                              |                            |                        |
| 1        | TERRENI E FABBRICATI   | 42.469.168,71                | 43.618.398,67              | -1.149.229,96          |
|          | Immobili da reddito  | 66.035.426,64                | 66.082.187,08              | -46.760,44             |
|          | Fondo ammortamento immobili  | -23.912.723,55               | -22.597.717,65             | -1.315.005,90          |
|          | Quota di partecipazione all'acquisizione di Immobili strumentali adibiti ad uffici | 346.465,62                   | 133.929,24                 | 212.536,38             |
|          | <b>Totale immobilizzazioni materiali</b>   | <b>42.469.168,71</b>         | <b>43.618.398,67</b>       | <b>-1.149.229,96</b>   |
| III      | IMMOBILIZZAZIONI FINANZIARIE   |                              |                            |                        |
| 1        | PARTECIPAZIONI IN<br>altri enti  | 511.912,16                   | 511.912,16                 | 0,00                   |
|          | Titoli azionari  | 511.912,16                   | 511.912,16                 | 0,00                   |
| 2        | CREDITI  | 89.208.302,58                | 104.222.085,59             | -15.013.783,01         |
|          | Verso altri  | 89.208.302,58                | 104.222.085,59             | -15.013.783,01         |
|          | Mutui Ipotecari al personale (art. 59, DPR 509/79)                                 | 67.542.391,84                | 71.417.654,45              | -3.875.262,61          |
|          | Prestiti al personale (art. 59, DPR 509/79)  | 17.179.748,13                | 19.195.943,14              | -2.016.195,01          |
|          | Prestiti concessi agli iscritti (questione Credito)                                | 1.255.038,68                 | 1.255.038,68               | 0,00                   |
|          | Mutui a cooperative edilizie, enti locali e altri enti                             | 3.231.123,93                 | 12.353.449,32              | -9.122.325,39          |
| 3        | ALTRI TITOLI   | 291.407.721,18               | 342.927.119,78             | -51.519.398,60         |
|          | Titoli emessi o garantiti dallo Stato o assimilati                                 | 75.318.827,00                | 126.766.723,00             | -51.447.896,00         |
|          | Fondi immobiliari  | 216.088.894,18               | 216.160.396,78             | -71.502,60             |
| 4        | CREDITI FINANZIARI DIVERSI   | 190.119,23                   | 190.119,23                 | 0,00                   |
|          | Crediti diversi  | 190.119,23                   | 190.119,23                 | 0,00                   |
| 5        | IMPEGHI ORO  | 11.981,28                    | 11.981,28                  | 0,00                   |
|          | Linquotti d'oro  | 11.981,28                    | 11.981,28                  | 0,00                   |
|          | <b>Totale immobilizzazioni finanziarie</b>   | <b>381.330.036,43</b>        | <b>447.863.216,04</b>      | <b>-66.533.181,61</b>  |
|          | <b>TOTALE IMMOBILIZZAZIONI</b>   | <b>423.799.205,14</b>        | <b>491.481.616,71</b>      | <b>-67.682.411,57</b>  |
| <b>C</b> | <b>ATTIVO CIRCOLANTE</b>   |                              |                            |                        |
| II       | RESIDUI ATTIVI   |                              |                            |                        |
| 2        | CREDITI VERSO ISCRITTI, SOCI E TERZI   | 1.122.190,43                 | 1.181.639,53               | -59.449,10             |
|          | Crediti per aliquote contributive a carico dei datori di lavoro e/o iscritti       | 0,00                         | 0,00                       | 0,00                   |
|          | Crediti per quote di partecipazione degli iscritti                                 | 88.295,40                    | 88.295,40                  | 0,00                   |
|          | Crediti per poste correttive e compensative di spese correnti                      | 801.547,34                   | 775.461,65                 | 26.085,69              |
|          | Crediti per entrate non classificabili in altre voci                               | 204.963,62                   | 290.498,41                 | -85.534,79             |
|          | Crediti per alienazione di immobili e diritti reali                                | 27.384,07                    | 27.384,07                  | 0,00                   |
| 4        | CREDITI VERSO LO STATO ED ALTRI SOGGETTI PUBBLICI                                  | 0,00                         | 0,00                       | 0,00                   |
|          | Crediti per trasferimenti da parte di altri enti del settore pubblico              | 0,00                         | 0,00                       | 0,00                   |
| 5        | CREDITI VERSO ALTRI  | 422,16                       | 422,16                     | 0,00                   |
|          | Crediti per redditi e proventi patrimoniali  | 422,16                       | 422,16                     | 0,00                   |
|          | Crediti per altre riscossioni  | 0,00                         | 0,00                       | 0,00                   |
|          | <b>Totale residui attivi</b>   | <b>1.122.612,59</b>          | <b>1.182.061,69</b>        | <b>-59.449,10</b>      |
| IV       | DISPONIBILITA' LIQUIDE   |                              |                            |                        |
| 3        | DENARO E VALORI IN CASSA   | 19.517.794.409,87            | 19.688.305.407,61          | -170.510.997,74        |
|          | Rapporti diretti di c/c con la gestione produzione e servizi                       | 19.517.794.409,87            | 19.688.305.407,61          | -170.510.997,74        |
|          | <b>Totale disponibilità liquide</b>  | <b>19.517.794.409,87</b>     | <b>19.688.305.407,61</b>   | <b>-170.510.997,74</b> |
|          | <b>TOTALE ATTIVO CIRCOLANTE</b>  | <b>19.518.917.022,46</b>     | <b>19.689.487.469,30</b>   | <b>-170.570.446,84</b> |
| <b>D</b> | <b>RATEI E RISCONTI</b>  |                              |                            |                        |
| I        | RATEI E RISCONTI   |                              |                            |                        |
| 1        | Ratei attivi   | 408.019.633,74               | 433.861.179,71             | -25.841.545,97         |
|          | Ratei attivi   | 408.019.633,74               | 433.861.179,71             | -25.841.545,97         |
|          | <b>Totale ratei attivi</b>   | <b>408.019.633,74</b>        | <b>433.861.179,71</b>      | <b>-25.841.545,97</b>  |
|          | <b>TOTALE RATEI E RISCONTI</b>   | <b>408.019.633,74</b>        | <b>433.861.179,71</b>      | <b>-25.841.545,97</b>  |
|          | <b>TOTALE ATTIVO</b>   | <b>20.350.735.861,34</b>     | <b>20.614.830.265,72</b>   | <b>-264.094.404,38</b> |

Allegato A

CASSA PER LE PENSIONI AI SANITARI (CPS)  
SITUAZIONE PATRIMONIALE AL 31 DICEMBRE 2013  
PASSIVO

|          | Denominazione conto   | Consistenza al<br>31/12/2013 | Consistenza al<br>1/1/2013 | Variazioni             |
|----------|---|------------------------------|----------------------------|------------------------|
| <b>A</b> | <b>PATRIMONIO NETTO</b>   |                              |                            |                        |
| VIII     | AVANZI (DISAVANZI) ECONOMICI PORTATI A NUOVO                                    |                              |                            |                        |
| 1        | AVANZI (DISAVANZI) ECONOMICI ESERCIZI PRECEDENTI                                | 20.587.578.988,01            | 20.640.064.475,00          | -52.485.486,99         |
|          | Avanzi economici esercizi precedenti  | 20.587.578.988,01            | 20.640.064.475,00          | -52.485.486,99         |
|          | <b>Totale avanzi (disavanzi) economici portati a nuovo</b>                      | <b>20.587.578.988,01</b>     | <b>20.640.064.475,00</b>   | <b>-52.485.486,99</b>  |
| IX       | AVANZO (DISAVANZO) ECONOMICO D'ESERCIZIO  |                              |                            |                        |
| 1        | AVANZO (DISAVANZO) ECONOMICO D'ESERCIZIO  | -255.248.089,10              | -52.485.486,99             | -202.762.602,11        |
|          | Disavanzi economici d'esercizio   | -255.248.089,10              | -52.485.486,99             | -202.762.602,11        |
|          | <b>Totale avanzo (disavanzo) economico d'esercizio</b>                          | <b>-255.248.089,10</b>       | <b>-52.485.486,99</b>      | <b>-202.762.602,11</b> |
|          | <b>TOTALE PATRIMONIO NETTO</b>  | <b>20.332.330.898,91</b>     | <b>20.587.578.988,01</b>   | <b>-255.248.089,10</b> |
| <b>C</b> | <b>FONDI RISCHI E ONERI</b>   |                              |                            |                        |
| I        | FONDO RISCHI E ONERI  |                              |                            |                        |
| 3        | ALTRI RISCHI E ONERI FUTURI   | 3.637.257,44                 | 3.637.257,44               | 0,00                   |
|          | Fondo accantonamenti van  | 2.844.479,70                 | 2.844.479,70               | 0,00                   |
|          | Fondo di garanzia a copertura dei rischi connessi con l'erogazione dei prestiti | 792.777,74                   | 792.777,74                 | 0,00                   |
|          | <b>Totale fondo per rischi e oneri</b>  | <b>3.637.257,44</b>          | <b>3.637.257,44</b>        | <b>0,00</b>            |
|          | <b>TOTALE FONDI PER RISCHI ED ONERI</b>   | <b>3.637.257,44</b>          | <b>3.637.257,44</b>        | <b>0,00</b>            |
| <b>E</b> | <b>DEBITI</b>   |                              |                            |                        |
| I        | DEBITI  |                              |                            |                        |
| 9        | DEBITI VERSO ISTITUTI DI PREVIDENZA PER TRASFERIMENTI PASSIVI                   | 60.732,45                    | 0,00                       | 60.732,45              |
|          | Debiti verso Istituti di previdenza per trasferimenti passivi                   | 60.732,45                    | 0,00                       | 60.732,45              |
| 10       | DEBITI VERSO ISCRITTI, SOCI E TERZI PER PRESTAZIONI DOVUTE                      | 7.518.322,27                 | 7.587.015,52               | -68.693,25             |
|          | Debiti per prestazioni istituzionali  | 71.385,75                    | 72.203,19                  | -817,44                |
| 11       | DEBITI VERSO LO STATO E SOGGETTI PUBBLICI                                       | 7.446.936,52                 | 7.514.812,33               | -67.875,81             |
|          | Debiti per trasferimenti passivi allo Stato e ad altri soggetti pubblici        | 7.446.936,52                 | 7.514.812,33               | -67.875,81             |
|          | Contribuzione a favore degli enti di patronato e di assistenza sociale          | 7.446.936,52                 | 7.514.812,33               | -67.875,81             |
| 12       | DEBITI DIVERSI  | 4.788.650,27                 | 5.717.004,75               | -928.354,48            |
|          | Debiti per oneri finanziari   | 266,16                       | 266,16                     | 0,00                   |
|          | Debiti per spese non classificabili in altre voci                               | 231,84                       | 539,62                     | -307,78                |
|          | Debiti per concessione di crediti e anticipazioni                               | 3.788.576,12                 | 4.455.303,19               | -666.727,07            |
|          | Depositi cauzionali   | 63.212,47                    | 44.635,67                  | 18.576,80              |
|          | Debiti diversi  | 936.363,68                   | 1.216.260,11               | -279.896,43            |
|          | <b>Totale debiti</b>  | <b>12.367.704,99</b>         | <b>13.304.020,27</b>       | <b>-936.315,28</b>     |
|          | <b>TOTALE DEBITI</b>  | <b>12.367.704,99</b>         | <b>13.304.020,27</b>       | <b>-936.315,28</b>     |
| <b>F</b> | <b>RATEI E RISCONTI</b>   |                              |                            |                        |
| I        | RATEI E RISCONTI  |                              |                            |                        |
| 1        | Ratei passivi   | 2.400.000,00                 | 10.310.000,00              | -7.910.000,00          |
|          | Ratei passivi   | 2.400.000,00                 | 10.310.000,00              | -7.910.000,00          |
|          | <b>Totale ratei passivi</b>   | <b>2.400.000,00</b>          | <b>10.310.000,00</b>       | <b>-7.910.000,00</b>   |
|          | <b>TOTALE RATEI E RISCONTI</b>  | <b>2.400.000,00</b>          | <b>10.310.000,00</b>       | <b>-7.910.000,00</b>   |
|          | <b>TOTALE PASSIVO</b>   | <b>20.350.735.861,34</b>     | <b>20.614.830.265,72</b>   | <b>-264.094.404,38</b> |

I SINDACI

DANIELA CARLA\* - ANTONINO GALLONI -  
MARIANO MARTONE - GIUSEPPE UMBERTO MASTROPIETRO  
ROBERTO NICOLO\* - MARIA GABRIELLA SALVATORE  
GIUSEPPE SPINELLI - GIUSEPPE VITALETTI

IL COMMISSARIO STRAORDINARIO

VITTORIO GUERRIERO CONTI

Allegato B

CASSA PER LE PENSIONI AI SANITARI (CPS)  
CONTO ECONOMICO  
CONSUNTIVO 2013

|   | Consuntivo<br>2013       | Consuntivo<br>2012       | Variazioni             |
|---|--------------------------|--------------------------|------------------------|
| <b>A VALORE DELLA PRODUZIONE</b>  |                          |                          |                        |
| <b>A.01 PROVENTI E CORRISPETTIVI PER LA PRODUZIONE DELLE PRESTAZIONI E/O SERVIZI</b>  |                          |                          |                        |
| ENTRATE ACCERTATE NELL'ESERCIZIO  |                          |                          |                        |
| Aliquote contributive a carico dei datori di lavoro e/o degli iscritti (all. B/1)   | 3.295.966.188,29         | 2.896.690.611,25         | 399.275.577,04         |
| Quote di partecipazione degli iscritti all'onere di specifiche gestioni (all. B/1)  | 65.953.726,29            | 71.221.275,36            | -5.267.549,07          |
| Poste correttive e compensative di entrata corrente (all. B/2)  | -1.106.584,77            | -1.115.812,78            | 9.228,01               |
| RETTEGGIA DELLE ENTRATE ACCERTATE NELL'ESERCIZIO CON I MOVIMENTI DEI RATEI E DEI RISCONTI   |                          |                          |                        |
| Contributi a carico dei datori di lavoro e/o degli iscritti (storno ratei attivi iniziali)  | -433.861.179,71          | 0,00                     | -433.861.179,71        |
| Contributi a carico dei datori di lavoro e/o degli iscritti (ratei attivi finali)   | 408.019.633,74           | 433.861.179,71           | -25.841.545,97         |
| <b>Totale proventi e corrispettivi per la produzione delle prestazioni e/o servizi</b>  | <b>3.334.971.783,84</b>  | <b>3.400.657.253,54</b>  | <b>-65.685.469,70</b>  |
| <b>A.05 ALTRI RICAVI E PROVENTI</b>   |                          |                          |                        |
| ENTRATE ACCERTATE NELL'ESERCIZIO  |                          |                          |                        |
| Trasferimenti da altri Enti   | 17.853.141,65            | 14.573.733,67            | 3.279.407,98           |
| Entrate non classificabili in altre voci (all. B/3)   | 728.174,78               | 429.350,91               | 298.823,87             |
| Valori di copertura di periodi assicurativi   | 6.384.796,48             | 4.752.556,85             | 1.632.239,63           |
| Copertura del mancato gettito contributivo derivante dall'abrogazione dell'art. 1, co. 10, L. 247/2007 (incremento dello 0,09% dell'aliquota contributiva), disposta dall'art. 1, co. 39, L. 220/2010 | 8.529.000,00             | 7.340.000,00             | 1.189.000,00           |
| <b>Totale altri ricavi proventi</b>   | <b>33.495.112,91</b>     | <b>27.095.641,43</b>     | <b>6.399.471,48</b>    |
| <b>TOTALE VALORE DELLA PRODUZIONE (A)</b>   | <b>3.368.466.896,75</b>  | <b>3.427.752.894,97</b>  | <b>-59.285.998,22</b>  |
| <b>B COSTO DELLA PRODUZIONE</b>   |                          |                          |                        |
| <b>B.06 COSTI PER ACQUISTO MATERIE PRIME, SUSSIDIARIE, CONSUMO E MERCI</b>  |                          |                          |                        |
| <b>B.06.a PRESTAZIONI ISTITUZIONALI</b>   |                          |                          |                        |
| SPESE IMPEGNATE NELL'ESERCIZIO  |                          |                          |                        |
| Spese per prestazioni (all. B/4)  | -3.550.956.096,76        | -3.422.887.006,54        | -128.069.090,22        |
| Poste correttive e compensative di spese correnti   | 7.338.644,65             | 5.946.310,13             | 1.392.334,52           |
| Recupero di prestazioni pensionistiche  | 7.338.644,65             | 5.946.310,13             | 1.392.334,52           |
| RETTEGGIA DELLE SPESE IMPEGNATE NELL'ESERCIZIO CON I MOVIMENTI DEI RATEI, DEI RISCONTI E DELLE RIMANENZE  |                          |                          |                        |
| Spese per prestazioni istituzionali (ratei passivi iniziali)  | 10.310.000,00            | 0,00                     | 10.310.000,00          |
| Spese per prestazioni istituzionali (ratei passivi finali)  | -2.400.000,00            | -10.310.000,00           | 7.910.000,00           |
| <b>Totale delle prestazioni</b>   | <b>-3.535.707.452,11</b> | <b>-3.427.250.696,41</b> | <b>-108.456.755,70</b> |
| <b>B.09 COSTI PER PERSONALE</b>   |                          |                          |                        |
| PRELIEVI DA FONDI E ACCANTONAMENTI VARI   | 0,00                     | 65.426,39                | -65.426,39             |
| Prelievo dal fondo di garanzia cessione stipendi  | 0,00                     | 65.426,39                | -65.426,39             |
| <b>totale costi per personale</b>   | <b>0,00</b>              | <b>65.426,39</b>         | <b>-65.426,39</b>      |
| <b>B.12 ACCANTONAMENTO FONDO RISCHI</b>   |                          |                          |                        |
| ASSEGNO FONDO ACCANTONAMENTI VARI   | 0,00                     | -16,29                   | 16,29                  |
| Assegnazione al fondo di garanzia a copertura dei rischi per l'erogazione di mutui a cooperative ed Enti e prestiti a iscritti alle gestioni delle prestazioni creditizie ed ex Enam                  | 0,00                     | -16,29                   | 16,29                  |
| PRELIEVI DA FONDI E ACCANTONAMENTI VARI   | 0,00                     | 1.238,46                 | -1.238,46              |
| Prelievo fondo di garanzia a copertura dei rischi per l'erogazione di mutui a cooperative ed Enti e prestiti a iscritti alle gestioni delle prestazioni creditizie ed ex Enam                         | 0,00                     | 1.238,46                 | -1.238,46              |
| <b>Totale accantonamento fondo rischi</b>   | <b>0,00</b>              | <b>1.222,17</b>          | <b>-1.222,17</b>       |
| <b>B.14 ONERI DIVERSI DI GESTIONE</b>   |                          |                          |                        |
| SPESE IMPEGNATE NELL'ESERCIZIO  |                          |                          |                        |
| Trasferimenti passivi (all. B/6)  | -39.576.725,44           | -36.923.091,37           | -2.653.634,07          |
| Spese non classificabili in altre voci  | -113.380,65              | -785.843,45              | 672.462,80             |
| Poste correttive e compensative di altre correnti   | 31.850,66                | 326.422,42               | -294.571,76            |
| Spese di amministrazione  | -20.148.842,58           | -7.896.597,80            | -12.252.244,78         |
| Valori di copertura periodi assicurativi trasferiti a fondi amministrati dall'Istituto  | -26.266.789,17           | -15.180.538,43           | -11.086.250,74         |
| Oneri per il trasferimento allo Stato delle economie derivanti da riduzione delle spese di amministrazione  | -2.759.239,95            | -417.856,00              | -2.341.383,95          |
| <b>Totale oneri diversi di gestione</b>   | <b>-88.833.126,13</b>    | <b>-60.877.504,63</b>    | <b>-27.955.621,50</b>  |
| <b>TOTALE COSTI DELLA PRODUZIONE (B)</b>  | <b>-3.624.540.578,24</b> | <b>-3.488.061.552,48</b> | <b>-136.479.025,76</b> |
| <b>DIFFERENZA TRA VALORE E COSTI DELLA PRODUZIONE (A) + (B)</b>   | <b>-256.073.681,49</b>   | <b>-60.308.657,51</b>    | <b>-195.765.023,98</b> |
| <b>C PROVENTI E ONERI FINANZIARI</b>  |                          |                          |                        |
| <b>C.16 ALTRI PROVENTI FINANZIARI</b>   |                          |                          |                        |
| ENTRATE ACCERTATE NELL'ESERCIZIO  |                          |                          |                        |
| Redditi e proventi patrimoniali   | 297.615,32               | 370.057,38               | -72.442,06             |
| Interessi sulle disponibilità nei c/c bancari   | 297.615,32               | 370.057,38               | -72.442,06             |
| Utili di gestione degli investimenti patrimoniali non unitari   | 4.415.265,39             | 5.827.432,80             | -1.412.167,41          |
| Canone d'uso netto  | 9.900,11                 | 3.868,54                 | 6.031,57               |
| <b>Totale altri proventi finanziari</b>   | <b>4.722.780,82</b>      | <b>6.201.157,72</b>      | <b>-1.478.377,90</b>   |
| <b>C.17 INTERESSI PASSIVI ED ALTRI ONERI FINANZIARI</b>   |                          |                          |                        |
| SPESE IMPEGNATE NELL'ESERCIZIO  |                          |                          |                        |
| Oneri finanziari  | -2.043.248,99            | -2.488.115,71            | 444.866,72             |
| Interessi passivi sulle prestazioni arretrate   | -7.043.248,99            | -2.488.115,71            | 444.866,72             |
| <b>Totale interessi passivi ed altri oneri finanziari</b>   | <b>-2.043.248,99</b>     | <b>-2.488.115,71</b>     | <b>444.866,72</b>      |
| <b>TOTALE PROVENTI E ONERI FINANZIARI (C)</b>   | <b>2.679.531,83</b>      | <b>3.713.042,01</b>      | <b>-1.033.511,18</b>   |
| <b>D RETTIFICHE DI VALORE DI ATTIVITÀ FINANZIARIE</b>   |                          |                          |                        |
| <b>D.19 SVALLUTAZIONE ATTIVITÀ FINANZIARIA</b>  |                          |                          |                        |
| SVALLUTAZIONE ESERCIZIO   |                          |                          |                        |
| Inesigibilità di credito  | -42.141,09               | -65.426,39               | 23.285,30              |
| Perdita per insuscettibilità dei prestiti al personale dipendente (art. 39, disp. 509/75) garantiti con cessione di stipendio   | -42.141,09               | -65.426,39               | 23.285,30              |
| <b>Totale svalutazioni attività finanziarie</b>   | <b>-42.141,09</b>        | <b>-65.426,39</b>        | <b>23.285,30</b>       |
| <b>TOTALE RETTIFICHE DI VALORE DI ATTIVITÀ FINANZIARIE (D)</b>  | <b>-42.141,09</b>        | <b>-65.426,39</b>        | <b>23.285,30</b>       |
| <b>E PROVENTI E ONERI STRAORDINARI</b>  |                          |                          |                        |
| <b>E.20 PROVENTI STRAORDINARI</b>   |                          |                          |                        |
| PROVENTI STRAORDINARI DELL'ESERCIZIO  |                          |                          |                        |
| Plusvalore da alienazione immobili  | 30.189,56                | 4.501.570,86             | -4.471.381,30          |
| Eccedenza del fondo ammortamento immobili   | 5.159,17                 | 64.943,60                | -59.784,43             |
| <b>Totale proventi straordinari</b>   | <b>35.348,73</b>         | <b>4.566.514,46</b>      | <b>-4.531.165,73</b>   |
| <b>E.21 ONERI STRAORDINARI ESERCIZIO</b>  |                          |                          |                        |
| Perdita valore mobiliare/immobiliare  | -1.095.896,00            | 0,00                     | -1.095.896,00          |
| <b>Totale oneri straordinari</b>  | <b>-1.095.896,00</b>     | <b>0,00</b>              | <b>-1.095.896,00</b>   |
| <b>E.23 SOPRAVVIVENENZE PASSIVE INTERESSI ATTIVI</b>  |                          |                          |                        |
| Eliminazione residui attivi   | -18.161,59               | 0,00                     | -18.161,59             |
| <b>Totale sopravvenienze passive</b>  | <b>-18.161,59</b>        | <b>0,00</b>              | <b>-18.161,59</b>      |
| <b>TOTALE PROVENTI E ONERI STRAORDINARI (E)</b>   | <b>-1.078.668,86</b>     | <b>4.566.514,46</b>      | <b>-5.645.183,32</b>   |
| <b>RISULTATO PRIMA DELLE IMPOSTE (A) + (B) + (C) + (D) + (E)</b>  | <b>-254.514.959,61</b>   | <b>-52.094.526,43</b>    | <b>-202.420.433,18</b> |
| <b>IMPOSTE DELL'ESERCIZIO</b>   |                          |                          |                        |
| Oneri tributari   | -733.129,49              | -390.960,56              | -342.168,93            |
| <b>Totale imposte dell'esercizio</b>  | <b>-733.129,49</b>       | <b>-390.960,56</b>       | <b>-342.168,93</b>     |
| <b>RISULTATO D'ESERCIZIO</b>  |                          |                          |                        |
| <b>AVANZO/DISAVANZO ECONOMICO</b>   | <b>-255.248.089,10</b>   | <b>-52.485.486,99</b>    | <b>-202.762.602,11</b> |

Allegato B/1

## CASSA PER LE PENSIONI AI SANITARI (CPS)

## CONTRIBUTI A CARICO DEI DATORI DI LAVORO E/O DEGLI ISCRITTI E QUOTE DI PARTECIPAZIONE DEGLI ISCRITTI

| DESCRIZIONE   | CONSUNTIVO 2013              |                                     |                                    |   | CONSUNTIVO 2012         | VARIAZIONI            |
|---|------------------------------|-------------------------------------|------------------------------------|---|-------------------------|-----------------------|
|   | ACCERTATI<br>nel 2013<br>(1) | meno: RATEO<br>al 31/12/2012<br>(2) | più: RATEO<br>al 31/12/2013<br>(3) | TOTALE DATO<br>ECONOMICO<br>(4)=(1)-(2)+(3) |                         |                       |
| Contributi ordinari   | 3.283.898.989,02             | 433.848.160,43                      | 408.019.633,74                     | 3.258.070.462,33                            | 3.315.360.218,26        | -57.289.755,93        |
| Contributo di solidarietà su somme destinate alla previdenza complementare (art. 9-bis, D.L. 103/91, conv. con L. 166/91) | 105.788,63                   | 13.019,28                           |                                    | 92.769,35                                   | 87.325,41               | 5.443,94              |
| Recupero maggiori oneri contributivi per benefici contrattuali degli iscritti   | 11.961.410,64                |                                     |                                    | 11.961.410,64                               | 15.104.247,29           | -3.142.836,65         |
| <b>TOTALE CONTRIBUTI A CARICO DEI DATORI DI LAVORO E/O DEGLI ISCRITTI</b>   | <b>3.295.966.188,29</b>      | <b>433.861.179,71</b>               | <b>408.019.633,74</b>              | <b>3.270.124.642,32</b>                     | <b>3.330.551.790,96</b> | <b>-60.427.148,64</b> |
| Contributi per la prosecuzione volontaria   | 423.306,03                   |                                     |                                    | 423.306,03                                  | 631.589,48              | -208.283,45           |
| Riserve, valori capitali e di riscatto  | 61.999.408,91                |                                     |                                    | 61.999.408,91                               | 64.553.208,68           | -2.553.799,77         |
| Proventi derivanti dal divieto di cumulo fra pensioni e redditi da lavoro   | 3.531.011,35                 |                                     |                                    | 3.531.011,35                                | 6.036.477,20            | -2.505.465,85         |
| <b>TOTALE QUOTE DI PARTECIPAZIONE DEGLI ISCRITTI</b>  | <b>65.953.726,29</b>         | <b>0,00</b>                         | <b>0,00</b>                        | <b>65.953.726,29</b>                        | <b>71.221.275,36</b>    | <b>-5.267.549,07</b>  |

Allegato B/2

CASSA PER LE PENSIONI AI SANITARI (CPS)  
POSTE CORRETTIVE E COMPENSATIVE DI ENTRATE CORRENTI

| DESCRIZIONE  | CONSUNTIVO 2013 | CONSUNTIVO 2012 | VARIAZIONI |
|--|-----------------|-----------------|------------|
| Rimborso di contributi                             | 861.531,74      | 807.424,30      | 54.107,44  |
| Rimborso di riserve, valori capitali e di riscatto | 245.053,03      | 308.388,48      | -63.335,45 |
| TOTALE   | 1.106.584,77    | 1.115.812,78    | -9.228,01  |

Allegato B/3

## CASSA PER LE PENSIONI AI SANITARI (EX CPS)

## ENTRATE NON CLASSIFICABILI IN ALTRE VOCI

| DESCRIZIONE  | CONSUNTIVO 2013 | CONSUNTIVO 2012 | VARIAZIONI  |
|--|-----------------|-----------------|-------------|
| Sanzioni civili e amministrative   | 172.344,70      | 72.592,52       | 99.752,18   |
| Rivalsa per interessi passivi su prestazioni   | 173.025,37      | 356.742,10      | -183.716,73 |
| Contributi al Fondo di garanzia a copertura dei rischi connessi con l'erogazione dei mutui alle cooperative edilizie, agli enti locali e ad altri enti | 2.485,06        | 16,29           | 2.468,77    |
| Entrate varie  | 380.319,65      | 0,00            | 380.319,65  |
| TOTALE   | 728.174,78      | 429.350,91      | 298.823,87  |

Allegato B/4

## CASSA PER LE PENSIONI AI SANITARI (CPS)

## SPESE PER PRESTAZIONI

| DESCRIZIONE   | CONSUNTIVO 2013              |                                     |                                    |   | CONSUNTIVO 2012         | VARIAZIONI            |
|---|------------------------------|-------------------------------------|------------------------------------|---|-------------------------|-----------------------|
|   | IMPEGNATE<br>nel 2013<br>(1) | meno: RATEO<br>al 31/12/2012<br>(2) | più: RATEO<br>al 31/12/2013<br>(3) | TOTALE DATO<br>ECONOMICO<br>(4)=(1)-(2)+(3) |                         |                       |
| Importo lordo delle rate di pensione  | 3.561.083.965,37             | 10.310.000,00                       | 2.400.000,00                       | 3.553.173.965,37                            | 3.440.927.978,79        | 112.245.986,58        |
| Oneri prepensionamento per addetti a lavorazioni particolarmente faticose e pesanti (D. Lgs. 67/2011)   | 1.400.749,51                 |                                     |                                    | 1.400.749,51                                | 553.099,96              | 847.649,55            |
| Oneri prepensionamento per addetti a lavorazioni con impiego di amianto (L. 257/92)   | 0,00                         |                                     |                                    | 0,00  | 5.146,62                | -5.146,62             |
| Oneri per copertura figurativa per lavoratori sordomuti ed invalidi per qualsiasi causa con invalidità superiore al 74% (art. 80, co. 3, L. 388/2000) | 7.717.344,21                 |                                     |                                    | 7.717.344,21                                | 6.305.413,45            | 1.411.930,76          |
| Maggiorazioni ex combattenti (art. 6, L. 140/85 e art. 6, L. 544/88)  | 1.483,71                     |                                     |                                    | 1.483,71                                    | 1.454,66                | 29,05                 |
| Miglioramenti delle pensioni del settore pubblico (art. 5, L. 544/88)   | 606.268,32                   |                                     |                                    | 606.268,32                                  | 600.610,45              | 5.657,87              |
| Oneri per totalizzazione dei periodi assicurativi (D. Lgs. 42/2006)   | 402.022,86                   |                                     |                                    | 402.022,86                                  | 263.247,11              | 136.775,75            |
| Totale importi a carico della GIAS a detrarre   | 10.127.868,61                | 0,00                                | 0,00                               | 10.127.868,61                               | 7.730.972,25            | 2.396.896,36          |
| Importo netto delle rate di pensione  | 3.550.956.096,76             | 10.310.000,00                       | 2.400.000,00                       | 3.543.046.096,76                            | 3.433.197.006,54        | 109.849.090,22        |
| <b>TOTALE SPESE PER PRESTAZIONI</b>   | <b>3.550.956.096,76</b>      | <b>10.310.000,00</b>                | <b>2.400.000,00</b>                | <b>3.543.046.096,76</b>                     | <b>3.433.197.006,54</b> | <b>109.849.090,22</b> |

Allegato B/6

## CASSA PER LE PENSIONI AI SANITARI (CPS)

## TRASFERIMENTI PASSIVI

| DESCRIZIONE   | CONSUNTIVO 2013 | CONSUNTIVO 2012 | VARIAZIONI    |
|---|-----------------|-----------------|---------------|
| Contribuzioni a favore degli Istituti di patronato e di assistenza sociale          | 7.446.936,52    | 15.065.991,99   | -7.619.055,47 |
| Valori di copertura di periodi assicurativi, trasferiti ad altri Enti di previdenza | 32.129.788,92   | 21.857.099,38   | 10.272.689,54 |
| TOTALE  | 39.576.725,44   | 36.923.091,37   | 2.653.634,07  |

Allegato B/7

## CASSA PER LE PENSIONI AI SANITARI (CPS)

## INESIGIBILITÀ DI CREDITI

| DESCRIZIONE   | CONSUNTIVO 2013 | CONSUNTIVO 2012 | VARIAZIONI |
|---|-----------------|-----------------|------------|
| Perdita per irrecuperabilità dei prestiti al personale dipendente garantiti con<br>cessione di stipendio ai sensi dell'art. 59, d.p.r. 509/1979 | 42.141,09       | 65.426,39       | -23.285,30 |
| TOTALE  | 42.141,09       | 65.426,39       | -23.285,30 |

## CASSA TRATTAMENTI PENSIONISTICI STATALI (CTPS)

### RENDICONTO

Allegato A

GESTIONE SEPARATA DEI TRATTAMENTI PENSIONISTICI AI DIPENDENTI DELLO STATO NONCHE' ALLE ALTRE CATEGORIE DI PERSONALE I CUI  
TRATTAMENTI DI PENSIONE SONO A CARICO DEL BILANCIO DELLO STATO (CTPS)  
SITUAZIONE PATRIMONIALE AL 31 DICEMBRE 2013

| ATTIVO   |  |                              |                            |                        |
|----------|--|------------------------------|----------------------------|------------------------|
|          | Denominazione conto  | Consistenza al<br>31/12/2013 | Consistenza al<br>1/1/2013 | Variazioni             |
| <b>B</b> | <b>IMMOBILIZZAZIONI</b>  |                              |                            |                        |
| II       | IMMOBILIZZAZIONI MATERIALI   |                              |                            |                        |
| 1        | TERRENI E FABBRICATI   | 4.502.799,47                 | 2.075.449,07               | 2.427.350,40           |
|          | Quota di partecipazione all'acquisizione di Immobili strumentali adibiti ad uffici | 4.502.799,47                 | 2.075.449,07               | 2.427.350,40           |
|          | Totale (immobilizzazioni materiali)  | 4.502.799,47                 | 2.075.449,07               | 2.427.350,40           |
| III      | IMMOBILIZZAZIONI FINANZIARIE   |                              |                            |                        |
| 4        | CREDITI FINANZIARI DIVERSI   | 651.288,40                   | 317.637,48                 | 333.650,92             |
|          | Crediti diversi  | 651.288,40                   | 317.637,48                 | 333.650,92             |
|          | Totale immobilizzazioni finanziarie  | 651.288,40                   | 317.637,48                 | 333.650,92             |
|          | <b>TOTALE IMMOBILIZZAZIONI</b>   | <b>5.154.087,87</b>          | <b>2.393.086,55</b>        | <b>2.761.001,32</b>    |
| <b>C</b> | <b>ATTIVO CIRCOLANTE</b>   |                              |                            |                        |
| II       | RESIDUI ATTIVI   |                              |                            |                        |
| 2        | CREDITI VERSO ISCRITTI, SOCI E TERZI   | 14.341.925,83                | 16.203.749,98              | -1.861.824,15          |
|          | Crediti per aliquote contributive a carico dei datori di lavoro e/o iscritti       | 7.367.235,81                 | 7.368.630,00               | -1.394,19              |
|          | Crediti per quote di partecipazione degli iscritti                                 | 651.522,93                   | 1.874.730,67               | -1.223.207,74          |
|          | Crediti per poste correttive e compensative di spese correnti                      | 6.122.886,11                 | 6.738.627,39               | -615.741,28            |
|          | Entrate non classificabili in altre voci   | 200.280,98                   | 221.761,92                 | -21.480,94             |
| 4        | CREDITI VERSO LO STATO ED ALTRI SOGGETTI PUBBLICI                                  | 381.891,46                   | 381.891,46                 | 0,00                   |
|          | Crediti per trasferimenti da parte dello Stato                                     | 0,00                         | 0,00                       | 0,00                   |
|          | Crediti per trasferimenti da parte di altri enti del settore pubblico              | 381.891,46                   | 381.891,46                 | 0,00                   |
| 5        | CREDITI VERSO ALTRI  | 8.810,76                     | 15.828,51                  | -7.017,75              |
|          | Crediti per redditi e proventi patrimoniali  | 8.810,76                     | 15.828,51                  | -7.017,75              |
|          | Totale residui attivi  | 14.732.628,05                | 16.601.469,95              | -1.868.841,90          |
|          | <b>TOTALE ATTIVO CIRCOLANTE</b>  | <b>14.732.628,05</b>         | <b>16.601.469,95</b>       | <b>-1.868.841,90</b>   |
| <b>D</b> | <b>RATEI E RISCOINTI</b>   |                              |                            |                        |
| I        | RATEI E RISCOINTI  |                              |                            |                        |
| 1        | Ratei attivi   | 214.365.860,27               | 337.867.451,12             | -123.501.590,85        |
|          | Ratei attivi   | 214.365.860,27               | 337.867.451,12             | -123.501.590,85        |
|          | Totale ratei attivi  | 214.365.860,27               | 337.867.451,12             | -123.501.590,85        |
|          | <b>TOTALE RATEI E RISCOINTI</b>  | <b>214.365.860,27</b>        | <b>337.867.451,12</b>      | <b>-123.501.590,85</b> |
|          | <b>TOTALE ATTIVO</b>   | <b>234.252.576,19</b>        | <b>356.862.007,62</b>      | <b>-122.609.431,43</b> |

Allegato A

GESTIONE SEPARATA DEI TRATTAMENTI PENSIONISTICI AI DIPENDENTI DELLO STATO NONCHE' ALLE ALTRE CATEGORIE DI PERSONALE I CUI  
TRATTAMENTI DI PENSIONE SONO A CARICO DEL BILANCIO DELLO STATO (CTPS)  
SITUAZIONE PATRIMONIALE AL 31 DICEMBRE 2013

|          |   | PASSIVO                      |                            |                        |
|----------|---|------------------------------|----------------------------|------------------------|
|          | Denominazione conto   | Consistenza al<br>31/12/2013 | Consistenza al<br>1/1/2013 | Variazioni             |
| <b>A</b> | <b>PATRIMONIO NETTO</b>   |                              |                            |                        |
| VIII     | AVANZI (DISAVANZI) ECONOMICI PORTATI A NUOVO  |                              |                            |                        |
| 1        | AVANZI (DISAVANZI) ECONOMICI ESERCIZI PRECEDENTI  | -15.992.232.510,93           | -15.147.593.274,00         | -844.639.236,93        |
|          | Disavanzi economici esercizi precedenti   | -15.992.232.510,93           | -15.147.593.274,00         | -844.639.236,93        |
|          | Totale avanzi (disavanzi) economici portati a nuovo   | -15.992.232.510,93           | -15.147.593.274,00         | -844.639.236,93        |
| IX       | AVANZO (DISAVANZO) ECONOMICO D'ESERCIZIO  |                              |                            |                        |
| 1        | AVANZO (DISAVANZO) ECONOMICO D'ESERCIZIO  | 0,00                         | -844.639.236,93            | 844.639.236,93         |
|          | Disavanzi economici d'esercizio   | 0,00                         | -844.639.236,93            | 844.639.236,93         |
|          | Totale avanzo (disavanzo) economico d'esercizio   | 0,00                         | -844.639.236,93            | 844.639.236,93         |
|          | <b>TOTALE PATRIMONIO NETTO</b>  | <b>-15.992.232.510,93</b>    | <b>-15.992.232.510,93</b>  | <b>0,00</b>            |
| <b>E</b> | <b>DEBITI</b>   |                              |                            |                        |
| I        | DEBITI  |                              |                            |                        |
| 9        | DEBITI VERSO Istituti di PREVIDENZA PER TRASFERIMENTI PASSIVI   | 471.994,06                   | 796.536,38                 | -324.542,32            |
|          | Debiti verso Istituti di previdenza per trasferimenti passivi   | 471.994,06                   | 796.536,38                 | -324.542,32            |
| 10       | DEBITI VERSO ISCRITTI, SOCI E TERZI PER PRESTAZIONI DOVUTE  | 494.118,77                   | 598.714,92                 | -104.596,15            |
|          | Debiti per prestazioni istituzionali  | 494.118,77                   | 598.714,92                 | -104.596,15            |
| 11       | DEBITI VERSO LO STATO E SOGGETTI PUBBLICI   | 13.324.647.113,46            | 13.372.265.623,92          | -47.618.510,46         |
|          | Debiti per trasferimenti passivi allo Stato e ad altri soggetti pubblici  | 25.644.973,08                | 73.265.623,92              | -47.620.650,84         |
|          | Contribuzione a favore degli enti di patronato e di assistenza sociale  | 25.644.973,08                | 73.265.623,92              | -47.620.650,84         |
|          | Debiti per rimborsi   | 2.140,38                     | 0,00                       | 2.140,38               |
|          | Debito v/Stato anticipazioni (art. 35, co. 3, L. 448/98)  | 13.299.000.000,00            | 13.299.000.000,00          | 0,00                   |
| 12       | DEBITI DIVERSI  | 2.860.871.860,83             | 2.916.873.643,33           | -56.001.782,50         |
|          | Debiti per oneri finanziari   | 8.978.781,34                 | 8.987.394,85               | -8.613,51              |
|          | Debiti per poste correttive e compensative di entrate correnti  | 85.688,86                    | 85.688,86                  | 0,00                   |
|          | Debiti per spese non classificabili in altre voci   | 772,88                       | 772,88                     | 0,00                   |
|          | Debiti diversi  | 40.998.686,24                | 61.037.018,73              | -20.038.332,49         |
|          | Rapporti diretti di c/c con la gestione produzione e servizi  | 1.899.110.919,43             | 2.376.643.876,86           | -477.532.957,43        |
|          | Debito verso la gestione per la regolazione dei rapporti debitori verso lo Stato per anticipazioni sul fabbisogno finanziario | 911.697.012,08               | 470.118.891,15             | 441.578.120,93         |
|          | Totale debiti   | 16.186.485.087,12            | 16.290.534.518,55          | -104.049.431,43        |
|          | <b>TOTALE DEBITI</b>  | <b>16.186.485.087,12</b>     | <b>16.290.534.518,55</b>   | <b>-104.049.431,43</b> |
| <b>F</b> | <b>RATEI E RISCONTI</b>   |                              |                            |                        |
| I        | RATEI E RISCONTI  |                              |                            |                        |
| 1        | Ratei passivi   | 40.000.000,00                | 58.560.000,00              | -18.560.000,00         |
|          | Ratei passivi   | 40.000.000,00                | 58.560.000,00              | -18.560.000,00         |
|          | Totale ratei passivi  | 40.000.000,00                | 58.560.000,00              | -18.560.000,00         |
|          | <b>TOTALE RATEI E RISCONTI</b>  | <b>40.000.000,00</b>         | <b>58.560.000,00</b>       | <b>-18.560.000,00</b>  |
|          | <b>TOTALE PASSIVO</b>   | <b>234.252.576,19</b>        | <b>356.862.007,62</b>      | <b>-122.609.431,43</b> |

I SINDACI

DANIELA CARLA' - ANTONINO GALLONI -  
MARIANO MARTONE - GIUSEPPE UMBERTO MASTROPIETRO  
ROBERTO NICOLO' - MARIA GABRIELLA SALVATORE  
GIUSEPPE SPINELLI - GIUSEPPE VITALETTI

IL COMMISSARIO STRAORDINARIO

VITTORIO GUERRIERO CONTI

Allegato B

GESTIONE SEPARATA DEI TRATTAMENTI PENSIONISTICI AI DIPENDENTI DELLO STATO NONCHÉ ALLE ALTRE CATEGORIE DI PERSONALE I CUI TRATTAMENTI DI PENSIONE SONO A CARICO  
DEL BILANCIO DELLO STATO (CTPS)  
CONTO ECONOMICO  
CONSUNTIVO 2013

|          |   | Consuntivo<br>2013  | Consuntivo<br>2012  | Variazioni  |
|----------|---|---|---|---|
| <b>A</b> | <b>VALORE DELLA PRODUZIONE</b>  |   |   |   |
| A.01     | PROVENTI E CORRISPETTIVI PER LA PRODUZIONE DELLE PRESTAZIONI E/O SERVIZI<br>ENTRATE ACCERTATE NELL'ESERCIZIO<br>Alquote contributive a carico dei datori di lavoro e/o degli iscritti (all. B/1)<br>Quote di partecipazione degli iscritti all'onere di specifiche gestioni (all. B/1)<br>Poste correttive e compensative di entrate correnti (all. B/2)<br>RETTIFICA DELLE ENTRATE ACCERTATE NELL'ESERCIZIO CON I MOVIMENTI DEI RATEI E DEI RISCONTI<br>Contributi a carico dei datori di lavoro e/o degli iscritti (storno ratei attivi iniziali)<br>Contributi a carico dei datori di lavoro e/o degli iscritti (ratei attivi finali)<br>Totale proventi e corrispettivi per la produzione delle prestazioni e/o servizi | 32.447.938.136,92<br>106.758.064,22<br>-726.725,21<br>-337.867.451,12<br>214.365.860,27                           | 32.048.723.903,79<br>167.635.034,66<br>-1.554.929,59<br>0,00<br>337.867.451,12                          | 399.214.233,13<br>-60.876.970,44<br>828.204,38<br>-337.867.451,12<br>-123.501.590,85<br>-122.203.574,90             |
| A.05     | ALTRI RICAVI E PROVENTI<br>ENTRATE ACCERTATE NELL'ESERCIZIO<br>Trasferimenti dallo Stato<br>Trasferimenti da altri enti<br>Entrate non classificabili in altre voci (all. B/3)<br>Valori di copertura di periodi assicurativi<br>Copertura del mancato gettito contributivo derivante dall'abrogazione dell'art. 1, co. 10, L. 247/2007 (incremento dello 0,09% dell'aliquota contributiva), disposta dall'art. 1, co. 39, L. 220/2010<br>Rimborso dalla GIAS a copertura del disavanzo economico della CTPS (art. 3, co. 5, L. 183/2011)<br>Totale altri ricavi proventi   | 134.048,57<br>1.416.649,10<br>3.732.527,08<br>277.741.882,91<br>49.027.000,00<br>339.320.463,30<br>671.372.570,96 | 411.522,80<br>2.952.823,54<br>649.744,92<br>136.937.047,18<br>53.310.000,00<br>0,00<br>194.258.138,44   | -277.474,23<br>-1.536.174,44<br>3.082.782,16<br>140.804.855,73<br>-4.280.000,00<br>339.320.463,30<br>477.114.432,52 |
|          | <b>TOTALE VALORE DELLA PRODUZIONE (A)</b>   | <b>33.101.840.456,04</b>  | <b>32.746.929.598,42</b>  | <b>354.910.857,62</b>   |
| <b>B</b> | <b>COSTO DELLA PRODUZIONE</b>   |   |   |   |
| B.06     | COSTI PER ACQUISTO MATERIE PRIME, SUSSIDIARIE, CONSUMO E MERCI  |   |   |   |
| B.06.a   | PRESTAZIONI ISTITUZIONALI<br>SPESA IMPEGNATE NELL'ESERCIZIO<br>Spese per prestazioni (all. B/4)<br>Poste correttive e compensative di spese correnti<br>Recupero di prestazioni pensionistiche<br>RETTIFICA DELLE SPESA IMPEGNATE NELL'ESERCIZIO CON I MOVIMENTI DEI RATEI, DEI RISCONTI E DELLE RIMANENZE<br>Spese per prestazioni istituzionali (ratei passivi iniziali)<br>Spese per prestazioni istituzionali (ratei passivi finali)<br>Totale delle prestazioni  | -32.695.695.376,48<br>141.725.900,55<br>141.725.900,55<br>58.560.000,00<br>-40.000.000,00<br>-32.535.409.475,93   | -33.289.621.234,83<br>128.073.209,54<br>128.073.209,54<br>0,00<br>-58.560.000,00<br>-33.220.109.025,29  | 593.925.858,35<br>13.652.691,01<br>13.652.691,01<br>58.560.000,00<br>18.560.000,00<br>684.698.549,36                |
| B.14     | ONERI DIVERSI DI GESTIONE<br>SPESA IMPEGNATE NELL'ESERCIZIO<br>Trasferimenti passivi (all. B/6)<br>Spese non classificabili in altre voci<br>Spese di amministrazione<br>Valori di copertura periodi assicurativi trasferiti a fondi amministrati dall'Istituto<br>Onere per il trasferimento allo Stato delle economie derivanti da riduzione delle spese di amministrazione<br>Totale oneri diversi di gestione   | -28.069.139,31<br>-1.508.074,90<br>-385.501.939,52<br>-97.046.557,77<br>-35.878.673,64<br>-548.004.385,14         | -126.618.037,78<br>-232.253,05<br>-122.370.465,72<br>-73.070.753,90<br>-6.475.368,00<br>-328.766.878,45 | 98.548.898,47<br>-1.275.821,85<br>-263.131.473,80<br>-23.975.803,87<br>-29.403.305,64<br>-219.237.506,69            |
|          | <b>TOTALE COSTI DELLA PRODUZIONE (B)</b>  | <b>-33.083.413.861,07</b>   | <b>-33.548.874.903,74</b>   | <b>465.461.042,67</b>   |
|          | <b>DIFFERENZA TRA VALORE E COSTI DELLA PRODUZIONE (A) + (B)</b>   | <b>18.426.594,97</b>  | <b>-801.945.305,32</b>  | <b>820.371.900,29</b>   |
| <b>C</b> | <b>PROVENTI E ONERI FINANZIARI</b>  |   |   |   |
| C.16     | ALTRI PROVENTI FINANZIARI<br>ENTRATE ACCERTATE NELL'ESERCIZIO<br>Residui e proventi patrimoniali<br>Interessi sulla disponibilità nei c/c bancari<br>Interessi attivi diversi<br>Canone d'uso netto<br>Totale altri proventi finanziari   | 724.111,97<br>774.111,97<br>0,00<br>0,00<br>128.665,61<br>852.777,58  | 1.965.855,10<br>1.965.855,10<br>0,00<br>0,00<br>56.849,93<br>2.022.705,03                               | -1.241.743,13<br>-1.241.743,13<br>0,00<br>0,00<br>71.815,68<br>-1.169.927,45  |
| C.17     | INTERESSI PASSIVI ED ALTRI ONERI FINANZIARI<br>SPESA IMPEGNATE NELL'ESERCIZIO<br>Oneri finanziari<br>Interessi passivi sulle prestazioni arretrate<br>Interessi passivi diversi<br>Perdite degli investimenti patrimoniali non unitari<br>Totale interessi passivi ed altri oneri finanziari  | -23.231.718,03<br>-23.231.329,11<br>-388,92<br>-3.527.787,38<br>-35.878.673,64<br>-26.759.505,39                  | -26.243.786,02<br>-26.223.991,36<br>-9.794,66<br>-13.553.605,67<br>-13.553.605,67<br>-39.797.391,69     | 3.012.067,99<br>3.002.652,25<br>9.405,74<br>10.025.818,31<br>13.037.886,30  |
|          | <b>TOTALE PROVENTI E ONERI FINANZIARI (C)</b>   | <b>-25.906.727,81</b>   | <b>-37.774.686,66</b>   | <b>11.867.958,85</b>  |
| <b>D</b> | <b>RETTIFICHE DI VALORE DI ATTIVITÀ FINANZIARIE</b>   |   |   |   |
| D.19     | SVALUTAZIONE ATTIVITÀ FINANZIARIE<br>Inesigibilità di crediti<br>Inesigibilità di crediti diversi<br>SVALUTAZIONE ESERCIZIO<br>Rifusione alla gestione per la produzione dei servizi dell'onere per svalutazione di crediti bancari e finanziari<br>Totale rettifiche di valore di attività finanziarie   | -231,65<br>-231,65<br>0,00<br>-231,65   | 0,00<br>0,00<br>-4.028,00<br>-4.028,00  | -231,65<br>-231,65<br>4.028,00<br>3.796,35  |
|          | <b>TOTALE RETTIFICHE DI VALORE DI ATTIVITÀ FINANZIARIE (D)</b>  | <b>-231,65</b>  | <b>-4.028,00</b>  | <b>3.796,35</b>   |
| <b>E</b> | <b>PROVENTI E ONERI STRAORDINARI (E)</b>  |   |   |   |
| E.20     | PROVENTI STRAORDINARI<br>Insussistenze debiti diversi<br>Totale proventi straordinari   | 16.253.154,98<br>16.253.154,98  | 0,00<br>0,00  | 16.253.154,98<br>16.253.154,98  |
| E.22     | SOPRAVVIVENZE ATTIVE INTERESSI PASSIVI<br>Eliminazione residui passivi<br>Totale sopravvenienze passive   | 281.381,63<br>281.381,63  | 0,00<br>0,00  | 281.381,63<br>281.381,63  |
| E.23     | SOPRAVVIVENZE PASSIVE INTERESSI ATTIVI<br>Eliminazione residui attivi<br>Totale sopravvenienze passive  | -479.284,53<br>-479.284,53  | 0,00<br>0,00  | -479.284,53<br>-479.284,53  |
|          | <b>TOTALE PROVENTI E ONERI STRAORDINARI (E)</b>   | <b>16.055.252,08</b>  | <b>0,00</b>   | <b>16.055.252,08</b>  |
|          | <b>RISULTATO PRIMA DELLE IMPOSTE (A) + (B) + (C) + (D) + (E)</b>  | <b>8.574.887,59</b>   | <b>-839.724.019,96</b>  | <b>848.298.907,57</b>   |
|          | IMPOSTE DELL'ESERCIZIO<br>Oneri tributari<br>Totale imposte dell'esercizio  | -8.574.887,59<br>-8.574.887,59  | -4.915.216,95<br>-4.915.216,95  | -3.659.670,64<br>-3.659.670,64  |
|          | <b>RISULTATO D'ESERCIZIO</b>  | <b>0,00</b>   | <b>-844.639.236,93</b>  | <b>844.639.236,93</b>   |
|          | <b>AVANZO/DISAVANZO ECONOMICO</b>   | <b>0,00</b>   | <b>-844.639.236,93</b>  | <b>844.639.236,93</b>   |

Allegato B/1

GESTIONE SEPARATA DEI TRATTAMENTI PENSIONISTICI AI DIPENDENTI DELLO STATO NONCHÉ ALLE ALTRE CATEGORIE DI PERSONALE I CUI TRATTAMENTI DI PENSIONE SONO A CARICO DEL BILANCIO DELLO STATO (CTPS)

## CONTRIBUTI A CARICO DEI DATORI DI LAVORO E/O DEGLI ISCRITTI E QUOTE DI PARTECIPAZIONE DEGLI ISCRITTI

| DESCRIZIONE   | CONSUNTIVO 2013              |                                     |                                    |                          | TOTALE DATO ECONOMICO<br>(4)=(1)-(2)+(3) | CONSUNTIVO 2012       | VARIAZIONI |
|---|------------------------------|-------------------------------------|------------------------------------|--------------------------|--|-----------------------|------------|
|   | ACCERTATI<br>nel 2013<br>(1) | meno: RATEO<br>al 31/12/2012<br>(2) | più: RATEO<br>al 31/12/2013<br>(3) |                          |  |                       |            |
| Contributi ordinari   | 21.846.528.104,10            | 337.843.470,18                      | 214.365.860,27                     | 21.723.050.494,19        | 21.885.191.038,11                        | -162.140.543,92       |            |
| Contributi aggiuntivi versati dalle amministrazioni statali (art. 2, L. 335/95)   | 10.600.000.000,00            |                                     |                                    | 10.600.000.000,00        | 10.500.000.000,00                        | 100.000.000,00        |            |
| Contributo di solidarietà su somme destinate alla previdenza complementare (art. 9-bis, D.L. 103/91, conv. con L. 166/91) | 1.184.406,80                 | 23.980,94                           |                                    | 1.160.425,86             | 1.126.856,33                             | 33.569,53             |            |
| Recupero maggiori oneri contributivi per benefici contrattuali degli iscritti   | 225.626,02                   |                                     |                                    | 225.626,02               | 273.460,47                               | -47.834,45            |            |
| <b>TOTALE CONTRIBUTI A CARICO DEI DATORI DI LAVORO E/O DEGLI ISCRITTI</b>   | <b>32.447.938.136,92</b>     | <b>337.867.451,12</b>               | <b>214.365.860,27</b>              | <b>32.324.436.546,07</b> | <b>32.386.591.354,91</b>                 | <b>-62.154.808,84</b> |            |
| Contributi per la prosecuzione volontaria   | 1.301.000,20                 |                                     |                                    | 1.301.000,20             | 1.729.334,77                             | -428.334,57           |            |
| Riserve, valori capitali e di riscatto  | 83.121.595,93                |                                     |                                    | 83.121.595,93            | 117.867.150,02                           | -34.745.554,09        |            |
| Proventi derivanti dal divieto di cumulo fra pensioni e redditi da lavoro   | 22.335.468,09                |                                     |                                    | 22.335.468,09            | 48.036.549,87                            | -25.703.081,78        |            |
| <b>TOTALE QUOTE DI PARTECIPAZIONE DEGLI ISCRITTI</b>  | <b>106.758.064,22</b>        | <b>0,00</b>                         | <b>0,00</b>                        | <b>106.758.064,22</b>    | <b>166.078.634,66</b>                    | <b>-59.320.570,44</b> |            |

Allegato 8/2

GESTIONE SEPARATA DEI TRATTAMENTI PENSIONISTICI AI DIPENDENTI DELLO STATO NONCHE' ALLE ALTRE CATEGORIE DI PERSONALE I CUI TRATTAMENTI DI PENSIONE SONO A CARICO DEL BILANCIO DELLO STATO (CTPS)  
POSTE CORRETTIVE E COMPENSATIVE DI ENTRATE CORRENTI

| DESCRIZIONE  | CONSUNTIVO 2013 | CONSUNTIVO 2012 | VARIAZIONI  |
|--|-----------------|-----------------|-------------|
| Rimborso di contributi                             | 607.704,54      | 968.550,86      | -360.846,32 |
| Rimborso di riserve, valori capitali e di riscatto | 119.020,67      | 586.378,73      | -467.358,06 |
| TOTALE   | 726.725,21      | 1.554.929,59    | -828.204,38 |

Allegato 8/3

GESTIONE SEPARATA DEI TRATTAMENTI PENSIONISTICI AI DIPENDENTI DELLO STATO NONCHE' ALLE ALTRE CATEGORIE DI PERSONALE I CUI TRATTAMENTI DI PENSIONE SONO A CARICO DEL BILANCIO DELLO STATO (CTPS)

ENTRATE NON CLASSIFICABILI IN ALTRE VOCI

| DESCRIZIONE                                  | CONSUNTIVO 2013 | CONSUNTIVO 2012 | VARIAZIONI   |
|--|-----------------|-----------------|--------------|
| Sanzioni civili e amministrative             | 75.200,56       | 570.986,87      | -495.786,31  |
| Rivalsa per interessi passivi su prestazioni | 184.633,52      | 78.758,05       | 105.875,47   |
| Entrate varie                                | 3.472.693,00    | 0,00            | 3.472.693,00 |
| TOTALE                                       | 3.732.527,08    | 649.744,92      | 3.082.782,16 |

Allegato B/4

GESTIONE SEPARATA DEI TRATTAMENTI PENSIONISTICI AI DIPENDENTI DELLO STATO NONCHE' ALLE ALTRE CATEGORIE DI PERSONALE I CUI TRATTAMENTI DI PENSIONE SONO A CARICO DEL BILANCIO DELLO STATO (CTPS)

## SPESE PER PRESTAZIONI

| DESCRIZIONE  | CONSUNTIVO 2013         |                               |                              |  | CONSUNTIVO 2012   | VARIAZIONI       |
|--|-------------------------|-------------------------------|------------------------------|--|-------------------|------------------|
|  | IMPEGNATE nel 20143 (1) | meno: RATEO al 31/12/2012 (2) | più: RATEO al 31/12/2013 (3) | TOTALE DATO ECONOMICO (+)= (1)-(2)+(3) |                   |                  |
| Importo lordo delle rate di pensione   | 40.666.276.542,46       | 58.560.000,00                 | 40.000.000,00                | 40.647.716.542,46                      | 39.868.418.905,29 | 779.297.637,17   |
| a detrarre   |                         |                               |                              |  |                   |                  |
| Quota parte di ciascuna mensilità (art. 2, co. 4, lett. a, L. 183/2011)  | 2.254.854.000,00        |                               |                              | 2.254.854.000,00                       | 2.169.994.000,00  | 84.860.000,00    |
| Apporto dello Stato per garantire il pagamento delle pensioni alla gestione CTPS (art. 2, co. 5, L. 183/2011)  | 5.683.350.056,16        |                               |                              | 5.683.350.056,16                       | 4.263.382.014,00  | 1.419.968.042,16 |
| Oneri prepensionamento per addetti a lavorazioni particolarmente faticose e pesanti (D. Lgs. 67/2011)  | 781.958,98              |                               |                              | 781.958,98                             | 436.146,55        | 345.812,43       |
| Oneri prepensionamento per addetti a lavorazioni con impiego di amianto (L. 257/92)  | 259.816,93              |                               |                              | 259.816,93                             | 207.282,86        | 52.534,07        |
| Oneri per copertura figurativa per lavoratori sordomuti ed invalidi per qualsiasi causa con invalidità superiore al 74% (art. 60, co. 3, L. 388/2000)                              | 34.688.965,74           |                               |                              | 34.688.965,74                          | 90.498.505,08     | -55.809.539,34   |
| Prestazione aggiuntiva annua a favore dei titolari di pensioni al minimo (art. 70, co. 7, L. 388/2000)   | 114.428,88              |                               |                              | 114.428,88                             | 0,00              | 114.428,88       |
| Oneri per totalizzazione dei periodi assicurativi (D. Lgs. 42/2006)  | 5.008.137,83            |                               |                              | 5.008.137,83                           | 3.304.275,02      | 1.703.862,81     |
| Prestazione aggiuntiva a favore titolari di pensioni (art. 5, co. 1, D.L. 81/2007, conv. con L. 127/2007)  | 558.742,75              |                               |                              | 558.742,75                             | 0,00              | 558.742,75       |
| Oneri per interventi e misure agevolative per la costituzione di posizioni assicurative relative a periodi maturati in diversi regimi pensionistici (art. 1, co. 238, L. 228/2012) | 209.000,00              |                               |                              | 209.000,00                             | 0,00              | 209.000,00       |
| Totale importi a carico della GIAS a detrarre  | 7.979.825.107,27        | 0,00                          | 0,00                         | 7.979.825.107,27                       | 6.527.822.222,51  | 1.452.002.884,76 |
| Importo netto delle rate di pensione   | 32.686.451.435,19       | 58.560.000,00                 | 40.000.000,00                | 32.667.891.435,19                      | 33.340.596.682,78 | -672.705.247,59  |
| Indennità una tantum in luogo di pensione  | 9.243.941,29            |                               |                              | 9.243.941,29                           | 7.584.552,05      | 1.659.389,24     |
| TOTALE SPESE PER PRESTAZIONI   | 32.695.695.376,48       | 58.560.000,00                 | 40.000.000,00                | 32.677.135.376,48                      | 33.348.181.234,83 | -671.045.858,35  |

Allegato B/6

GESTIONE SEPARATA DEI TRATTAMENTI PENSIONISTICI AI DIPENDENTI DELLO STATO NONCHE' ALLE ALTRE CATEGORIE DI PERSONALE I CUI TRATTAMENTI DI PENSIONE SONO A CARICO DEL BILANCIO DELLO STATO (CTPS)

## TRASFERIMENTI PASSIVI

| DESCRIZIONE   | CONSUNTIVO 2013 | CONSUNTIVO 2012 | VARIAZIONI     |
|---|-----------------|-----------------|----------------|
| Contribuzioni a favore degli Istituti di patronato e di assistenza sociale          | 25.644.973,08   | 124.240.367,34  | -98.595.394,26 |
| Valori di copertura di periodi assicurativi, trasferiti ad altri Enti di previdenza | 2.411.596,59    | 2.316.231,43    | 95.365,16      |
| Finanziamento COVIP (art. 59, co. 39, L.449/97)                                     | 12.569,64       | 61.439,01       | -48.869,37     |
| TOTALE  | 28.069.139,31   | 126.618.037,78  | -98.548.898,47 |

Allegato B/7

GESTIONE SEPARATA DEI TRATTAMENTI PENSIONISTICI AI DIPENDENTI DELLO STATO NONCHE' ALLE ALTRE CATEGORIE DI PERSONALE I CUI TRATTAMENTI DI PENSIONE SONO A CARICO DEL BILANCIO DELLO STATO (CTPS)

## INESIGIBILITÀ DI CREDITI

| DESCRIZIONE   | CONSUNTIVO 2013 | CONSUNTIVO 2012 | VARIAZIONI |
|---|-----------------|-----------------|------------|
| Perdita per irrecuperabilità o inesigibilità di crediti diversi | 231,65          | 0,00            | 231,65     |
| TOTALE  | 231,65          | 0,00            | 231,65     |

**GESTIONE AUTONOMA DELLE PRESTAZIONI CREDITIZIE E SOCIALI**  
**RENDICONTO**

Allegato A

GESTIONE UNITARIA DELLE PRESTAZIONI CREDITIZIE E SOCIALI  
SITUAZIONE PATRIMONIALE AL 31 DICEMBRE 2013

## ATTIVO

|          | Denominazione conto  | Consistenza al<br>31/12/2013 | Consistenza al<br>1/1/2013 | Variazioni            |
|----------|--|------------------------------|----------------------------|-----------------------|
| <b>B</b> | <b>IMMOBILIZZAZIONI</b>  |                              |                            |                       |
| II       | <b>IMMOBILIZZAZIONI MATERIALI</b>  |                              |                            |                       |
| 1        | TERRENI E FABBRICATI   | 2.682.106,29                 | 5.708.202,61               | -3.026.096,32         |
|          | Fondo ammortamento immobili  | -6.312.687,34                | -6.142.881,06              | -169.806,28           |
|          | Quota di partecipazione all'acquisizione di immobili strumentali adibiti ad uffici | 504.479,83                   | 3.360.769,87               | -2.856.290,04         |
|          | Immobili destinati a strutture sociali   | 8.490.313,80                 | 8.490.313,80               | 0,00                  |
|          | <b>Totale immobilizzazioni materiali</b>   | <b>2.682.106,29</b>          | <b>5.708.202,61</b>        | <b>-3.026.096,32</b>  |
| III      | <b>IMMOBILIZZAZIONI FINANZIARIE</b>  |                              |                            |                       |
| 2        | CREDITI  | 8.049.666.524,18             | 7.636.614.351,90           | 413.052.172,28        |
|          | Verso altri  | 8.049.666.524,18             | 7.636.614.351,90           | 413.052.172,28        |
|          | Mutui concessi agli iscritti   | 3.509.491.629,89             | 3.745.262.116,21           | -235.770.486,32       |
|          | Mutui ipotecari da concedere agli iscritti   | 1.118.759.030,17             | 549.657.603,78             | 569.101.426,39        |
|          | Prestiti concessi agli iscritti  | 2.082.845.399,61             | 3.219.485.673,82           | -1.136.640.274,21     |
|          | Piccoli prestiti e prestiti pluriennali agli iscritti                              | 1.331.566.081,15             | 114.761.344,01             | 1.216.804.737,14      |
|          | Mutui alle cooperative di iscritti   | 7.004.383,36                 | 7.447.614,08               | -443.230,72           |
| 4        | CREDITI FINANZIARI DIVERSI   | 752.860,67                   | 878.518,36                 | -125.657,69           |
|          | Crediti diversi  | 752.860,67                   | 878.518,36                 | -125.657,69           |
|          | <b>Totale immobilizzazioni finanziarie</b>   | <b>8.050.419.384,85</b>      | <b>7.637.492.870,26</b>    | <b>412.926.514,59</b> |
|          | <b>TOTALE IMMOBILIZZAZIONI</b>   | <b>8.053.101.491,14</b>      | <b>7.643.201.072,87</b>    | <b>409.900.418,27</b> |
| <b>C</b> | <b>ATTIVO CIRCOLANTE</b>   |                              |                            |                       |
| II       | <b>RESIDUI ATTIVI</b>  |                              |                            |                       |
| 1        | CREDITI VERSO UTENTI E CLIENTI   | 4.085,54                     | 0,00                       | 4.085,54              |
|          | Crediti per entrate derivanti da vendita beni e prestazione di servizi             | 4.085,54                     | 0,00                       | 4.085,54              |
| 2        | CREDITI VERSO ISCRITTI, SOCI E TERZI   | 86.780,26                    | 67.857,68                  | 18.922,58             |
|          | Crediti per poste correttive e compensative di spese correnti                      | 34.626,64                    | 6.300,00                   | 28.326,64             |
|          | Crediti per entrate non classificabili in altre voci                               | 52.153,62                    | 61.557,68                  | -9.404,06             |
| 5        | CREDITI VERSO ALTRI  | 18.419.691,02                | 25.178.388,02              | -6.758.697,00         |
|          | Crediti per altre riscossioni  | 18.419.691,02                | 25.178.388,02              | -6.758.697,00         |
|          | <b>Totale residui attivi</b>   | <b>18.510.556,82</b>         | <b>25.246.245,70</b>       | <b>-6.735.688,88</b>  |
| IV       | <b>DISPONIBILITA' LIQUIDE</b>  |                              |                            |                       |
| 3        | DENARO E VALORI IN CASSA   | 1.464.344.551,34             | 1.285.794.533,95           | 178.550.017,39        |
|          | Rapporti diretti di c/c con la gestione produzione e servizi                       | 1.464.344.551,34             | 1.285.794.533,95           | 178.550.017,39        |
|          | <b>Totale disponibilità liquide</b>  | <b>1.464.344.551,34</b>      | <b>1.285.794.533,95</b>    | <b>178.550.017,39</b> |
|          | <b>TOTALE ATTIVO CIRCOLANTE</b>  | <b>1.482.855.108,16</b>      | <b>1.311.040.779,65</b>    | <b>171.814.328,51</b> |
| <b>D</b> | <b>RATEI E RISCONTI</b>  |                              |                            |                       |
| I        | <b>RATEI E RISCONTI</b>  |                              |                            |                       |
| 1        | RATEI ATTIVI   | 23.713.210,87                | 25.418.853,31              | -1.705.642,44         |
|          | Ratei attivi   | 23.713.210,87                | 25.418.853,31              | -1.705.642,44         |
|          | <b>Totale ratei attivi</b>   | <b>23.713.210,87</b>         | <b>25.418.853,31</b>       | <b>-1.705.642,44</b>  |
|          | <b>TOTALE RATEI E RISCONTI</b>   | <b>23.713.210,87</b>         | <b>25.418.853,31</b>       | <b>-1.705.642,44</b>  |
|          | <b>TOTALE ATTIVO</b>   | <b>9.559.669.810,17</b>      | <b>8.979.660.705,83</b>    | <b>580.009.104,34</b> |

Allegato A

GESTIONE UNITARIA DELLE PRESTAZIONI CREDITIZIE E SOCIALI  
SITUAZIONE PATRIMONIALE AL 31 DICEMBRE 2013

## PASSIVO

|          | Denominazione conto   | Consistenza al<br>31/12/2013 | Consistenza al<br>1/1/2013 | Variazioni            |
|----------|---|------------------------------|----------------------------|-----------------------|
| <b>A</b> | <b>PATRIMONIO NETTO</b>   |                              |                            |                       |
| VIII     | AVANZI (DISAVANZI) ECONOMICI PORTATI A NUOVO  |                              |                            |                       |
| 1        | AVANZI (DISAVANZI) ECONOMICI ESERCIZI PRECEDENTI  | 7.501.907.575,02             | 7.289.837.448,00           | 212.070.127,02        |
|          | Avanzi economici esercizi precedenti  | 7.501.907.575,02             | 7.289.837.448,00           | 212.070.127,02        |
|          | Totale avanzi (disavanzi) economici portati a nuovo                                     | 7.501.907.575,02             | 7.289.837.448,00           | 212.070.127,02        |
| IX       | AVANZO (DISAVANZO) ECONOMICO D'ESERCIZIO  |                              |                            |                       |
| 1        | AVANZO (DISAVANZO) ECONOMICO D'ESERCIZIO  | 607.197.416,49               | 212.070.127,02             | 395.127.289,47        |
|          | Avanzi economici d'esercizio  | 607.197.416,49               | 212.070.127,02             | 395.127.289,47        |
|          | Disavanzi economici d'esercizio   | 0,00                         | 0,00                       | 0,00                  |
|          | Totale avanzo (disavanzo) economico d'esercizio   | 607.197.416,49               | 212.070.127,02             | 395.127.289,47        |
|          | <b>TOTALE PATRIMONIO NETTO</b>  | <b>8.109.104.991,51</b>      | <b>7.501.907.575,02</b>    | <b>607.197.416,49</b> |
| <b>C</b> | <b>FONDI RISCHI E ONERI</b>   |                              |                            |                       |
| I        | FONDO RISCHI E ONERI  |                              |                            |                       |
| 3        | ALTRI RISCHI E ONERI FUTURI   | 1.025.389.039,04             | 1.019.684.715,18           | 5.704.323,86          |
|          | Fondo di garanzia a copertura dei rischi connessi con l'erogazione dei prestiti e mutui | 1.025.389.039,04             | 1.019.684.715,18           | 5.704.323,86          |
|          | Totale fondo per rischi e oneri   | 1.025.389.039,04             | 1.019.684.715,18           | 5.704.323,86          |
|          | <b>TOTALE FONDI PER RISCHI ED ONERI</b>   | <b>1.025.389.039,04</b>      | <b>1.019.684.715,18</b>    | <b>5.704.323,86</b>   |
| <b>E</b> | <b>DEBITI</b>   |                              |                            |                       |
| I        | DEBITI  |                              |                            |                       |
| 10       | DEBITI VERSO ISCRITTI, SOCI E TERZI PER PRESTAZIONI DOVUTE                              | 117.405.658,38               | 86.777.978,92              | 30.627.679,46         |
|          | Debiti per prestazioni Istituzionali  | 117.405.658,38               | 86.777.978,92              | 30.627.679,46         |
| 12       | DEBITI DIVERSI  | 307.770.121,24               | 371.290.436,71             | -63.520.315,47        |
|          | Debiti per oneri finanziari   | 710,81                       | 2.190,41                   | -1.479,60             |
|          | Debiti per poste correttive e compensative di entrate correnti                          | 6.266,25                     | 6.266,25                   | 0,00                  |
|          | Debiti per spese non classificabili in altre voci                                       | 122.356,64                   | 122.356,64                 | 0,00                  |
|          | Debiti per concessione di crediti e anticipazioni                                       | 302.733.581,16               | 365.136.998,12             | -62.403.416,96        |
|          | Debiti diversi  | 4.907.206,38                 | 6.022.625,29               | -1.115.418,91         |
|          | Totale debiti   | 425.175.779,62               | 458.068.415,63             | -32.892.636,01        |
|          | <b>TOTALE DEBITI</b>  | <b>425.175.779,62</b>        | <b>458.068.415,63</b>      | <b>-32.892.636,01</b> |
|          | <b>TOTALE PASSIVO</b>   | <b>9.559.669.810,17</b>      | <b>8.979.660.705,83</b>    | <b>580.009.104,34</b> |

I SINDACI

DANIELA CARLA' - ANTONINO GALLONI -  
MARTIANO MARTONE - GIUSEPPE UMBERTO MASTROPIETRO  
ROBERTO NICOLO' - MARIA GABRIELLA SALVATORE  
GIUSEPPE SPINELLI - GIUSEPPE VITALETTI

IL COMMISSARIO STRAORDINARIO

VITTORIO GUERRIERO CONTI

GESTIONE UNITARIA DELLE PRESTAZIONI CREDITIZIE E SOCIALI  
CONTO ECONOMICO  
CONSUNTIVO 2013

Allegato B

|          |  | Consuntivo<br>2013     | Consuntivo<br>2012     | Variazioni            |
|----------|--|------------------------|------------------------|-----------------------|
| <b>A</b> | <b>VALORE DELLA PRODUZIONE</b>   |                        |                        |                       |
| A.01     | PROVENTI E CORRISPETTIVI PER LA PRODUZIONE DELLE PRESTAZIONI E/O SERVIZI   |                        |                        |                       |
|          | ENTRATE ACCERTATE NELL'ESERCIZIO   |                        |                        |                       |
|          | Aliquote contributive a carico dei datori di lavoro e/o degli iscritti (all. B/1)  | 436.797.867,64         | 402.687.412,06         | 34.110.455,58         |
|          | Quote di partecipazione degli iscritti all'onere di specifiche gestioni  | 2.150,39               | 1.653,38               | 497,00                |
|          | Poste correttive e compensative di entrate correnti  | -65.935,18             | -31.191,63             | -34.743,55            |
|          | Rimborso di contributi   | -65.935,18             | -31.191,63             | -34.743,55            |
|          | RETTIFICA DELLE ENTRATE ACCERTATE NELL'ESERCIZIO CON I MOVIMENTI DEI RATEI E DEI RISCONTI  |                        |                        |                       |
|          | Contributi a carico dei datori di lavoro e/o degli iscritti (storno ratei attivi iniziali)   | -25.415.853,31         | 0,00                   | -25.415.853,31        |
|          | Contributi a carico dei datori di lavoro e/o degli iscritti (storno ratei attivi finali)   | 23.713.210,87          | 25.418.853,31          | -1.705.642,44         |
|          | Totale proventi e corrispettivi per la produzione delle prestazioni e/o servizi  | 435.028.440,41         | 428.076.727,13         | 6.951.713,28          |
| A.05     | ALTRI RICAVI E PROVENTI  |                        |                        |                       |
|          | ENTRATE ACCERTATE NELL'ESERCIZIO   |                        |                        |                       |
|          | Entrate derivanti dalla vendita di beni e dalla prestazione di servizi   | 17.299.414,12          | 17.816.302,85          | -516.888,73           |
|          | Soggiorni vacanza in Italia  | 5.805.271,94           | 3.149.870,48           | 2.655.401,46          |
|          | Soggiorni vacanza all'estero   | 10.316.609,06          | 14.002.700,21          | -3.685.691,15         |
|          | Tirocini formativi all'estero  | 35.660,00              | 131.831,41             | -96.171,41            |
|          | Soggiorni senior   | 941.913,12             | 532.298,75             | 409.614,37            |
|          | Entrate non classificabili in altre voci (all. B/3)  | 39.870.791,04          | 63.987.851,36          | -24.117.060,32        |
|          | Poste correttive e compensative di entrate correnti  | -93.324,33             | 0,00                   | -93.324,33            |
|          | Totale altri ricavi e proventi   | 57.076.880,83          | 81.804.154,21          | -24.727.273,38        |
|          | <b>TOTALE VALORE DELLA PRODUZIONE (A)</b>  | <b>492.105.321,24</b>  | <b>509.880.881,34</b>  | <b>-17.775.560,10</b> |
| <b>B</b> | <b>COSTO DELLA PRODUZIONE</b>  |                        |                        |                       |
| B.06     | COSTI PER ACQUISTO MATERIE PRIME, SUSSIDIARIE, CONSUMO E MERCI   |                        |                        |                       |
| B.06.a   | PRESTAZIONI ISTITUZIONALI  |                        |                        |                       |
|          | SPESE IMPEGNATE NELL'ESERCIZIO   |                        |                        |                       |
|          | Spese per prestazioni (all. B/4)   | -174.319.059,74        | -143.716.285,80        | -30.602.773,94        |
|          | Poste correttive e compensative di spese correnti (all. B/5)   | 564.036,29             | 676.120,48             | -112.084,19           |
|          | Onere per la gestione delle strutture sociali  | -17.642.710,90         | -13.293.107,81         | -4.349.603,09         |
|          | Totale delle prestazioni   | -191.397.734,35        | -156.333.273,13        | -35.064.461,22        |
| B.12     | ACCANTONAMENTO FONDO RISCHI  |                        |                        |                       |
|          | ASSEGNAZIONI A FONDI E ACCANTONAMENTI VARI   |                        |                        |                       |
|          | Assegnazione al fondo di garanzia a copertura dei rischi connessi con l'erogazione dei prestiti concessi o garantiti dall'Istituto | -16.836.434,38         | -63.835.362,25         | 46.998.927,87         |
|          | PRELIEVI DA FONDI E ACCANTONAMENTI VARI  |                        |                        |                       |
|          | Prelievo dal fondo di garanzia a copertura dei rischi connessi con l'erogazione dei prestiti concessi o garantiti dall'Istituto    | 11.132.110,52          | 5.828.077,07           | 5.304.033,45          |
|          | Totale accantonamento fondo rischi   | -5.704.323,86          | -58.007.285,18         | 52.302.961,32         |
| B.14     | ONERI DIVERSI DI GESTIONE  |                        |                        |                       |
|          | SPESE IMPEGNATE NELL'ESERCIZIO   |                        |                        |                       |
|          | Spese non classificabili in altre voci   | -35.953.350,69         | -4.808.115,15          | -31.145.235,54        |
|          | Rimborso trattenuta per fondo di garanzia  | -1.749.932,35          | -1.697.213,83          | -52.718,52            |
|          | Copertura insolvenza prestiti pluriennali garantiti  | -15.947.245,58         | -3.110.901,32          | -12.836.344,26        |
|          | Rimborso trattenuta fondo estinzione anticipata cessione del quinto  | -881.930,01            | 0,00                   | -881.930,01           |
|          | Rimborso a banche e intermediari rate residua cessione decennale   | -17.282.286,75         | 0,00                   | -17.282.286,75        |
|          | Uccide varie - diverse   | -91.956,00             | 0,00                   | -91.956,00            |
|          | Spese di amministrazione   | -29.338.211,30         | -198.154.207,55        | 168.815.996,25        |
|          | Onere per il trasferimento allo Stato delle economie derivanti da riduzione delle spese di amministrazione                         | -4.019.133,59          | -10.485.317,00         | 6.466.183,41          |
|          | Totale oneri diversi di gestione   | -69.310.695,58         | -213.447.639,70        | 144.136.944,12        |
|          | <b>TOTALE COSTI DELLA PRODUZIONE (B)</b>   | <b>-266.412.753,79</b> | <b>-427.788.198,01</b> | <b>161.375.444,22</b> |
|          | <b>DIFFERENZA TRA VALORE E COSTI DELLA PRODUZIONE (A) + (B)</b>  | <b>225.692.567,45</b>  | <b>82.092.683,33</b>   | <b>143.599.884,12</b> |
| <b>C</b> | <b>PROVENTI E ONERI FINANZIARI</b>   |                        |                        |                       |
| C.16     | ALTRI PROVENTI FINANZIARI  |                        |                        |                       |
|          | ENTRATE ACCERTATE NELL'ESERCIZIO   |                        |                        |                       |
|          | Redditi e proventi patrimoniali  | 565.897,80             | 914.700,26             | -348.802,46           |
|          | Interessi sulle disponibilità nei c/c bancari  | 565.897,80             | 914.700,26             | -348.802,46           |
|          | Utili di gestione dagli investimenti patrimoniali non unitari  | 264.116.493,97         | 137.236.304,77         | 126.880.189,20        |
|          | Canone d'uso netto immobili adibiti ad uffici  | 14.415,30              | 92.056,96              | -77.641,66            |
|          | Totale altri proventi finanziari   | 264.695.807,07         | 138.243.061,99         | 126.452.745,08        |
| C.17     | INTERESSI PASSIVI ED ALTRI ONERI FINANZIARI  |                        |                        |                       |
|          | SPESE IMPEGNATE NELL'ESERCIZIO   |                        |                        |                       |
|          | Oneri finanziari   | -1.317,62              | -129.144,77            | 127.827,15            |
|          | Interessi passivi diversi  | -1.317,62              | -129.144,77            | 127.827,15            |
|          | Totale interessi passivi ed altri oneri finanziari   | -1.317,62              | -129.144,77            | 127.827,15            |
|          | <b>TOTALE PROVENTI E ONERI FINANZIARI (C)</b>  | <b>264.695.489,45</b>  | <b>138.113.917,22</b>  | <b>126.581.572,23</b> |
| <b>D</b> | <b>RETTIFICHE DI VALORE DI ATTIVITÀ FINANZIARIE</b>  |                        |                        |                       |
| D.19     | SVALUTAZIONE ATTIVITÀ FINANZIARIA  |                        |                        |                       |
|          | SVALUTAZIONE ESERCIZIO   |                        |                        |                       |
|          | Inesigibilità di crediti (all. B/7)  | -8.156.039,97          | -1.019.961,92          | -7.136.078,05         |
|          | Totale svalutazioni  | -8.156.039,97          | -1.019.961,92          | -7.136.078,05         |
|          | <b>TOTALE RETTIFICHE DI VALORE DI ATTIVITÀ FINANZIARIE (D)</b>   | <b>-8.156.039,97</b>   | <b>-1.019.961,92</b>   | <b>-7.136.078,05</b>  |
| <b>E</b> | <b>PROVENTI E ONERI STRAORDINARI</b>   |                        |                        |                       |
| E.20     | PROVENTI STRAORDINARI  |                        |                        |                       |
|          | Inaspettatezze debiti diversi  | 82.596,42              | 0,00                   | 82.596,42             |
|          | Rettifiche di spese di amministrazione relative ad anni precedenti   | 123.639.879,31         | 0,00                   | 123.639.879,31        |
|          | Totale proventi straordinari   | 123.722.475,73         | 0,00                   | 123.722.475,73        |
| E.22     | SOPRAVVENIENZE ATTIVE INTERESSI PASSIVI  |                        |                        |                       |
|          | Eliminazione residui passivi   | 2.487.843,40           | 0,00                   | 2.487.843,40          |
|          | Totale sopravvenienze passive  | 2.487.843,40           | 0,00                   | 2.487.843,40          |
| E.23     | SOPRAVVENIENZE PASSIVE INTERESSI ATTIVI  |                        |                        |                       |
|          | Eliminazione residui attivi  | -34.046,64             | 0,00                   | -34.046,64            |
|          | Totale sopravvenienze passive  | -34.046,64             | 0,00                   | -34.046,64            |
|          | <b>TOTALE PROVENTI E ONERI STRAORDINARI (E)</b>  | <b>126.176.272,19</b>  | <b>0,00</b>            | <b>126.176.272,19</b> |
|          | <b>RISULTATO PRIMA DELLE IMPOSTE (A) + (B) + (C) + (D) + (E)</b>   | <b>608.408.289,12</b>  | <b>219.186.638,63</b>  | <b>389.221.650,49</b> |
|          | IMPOSTE DELL'ESERCIZIO   |                        |                        |                       |
|          | Oneri tributari  | -1.210.872,63          | -7.116.511,61          | 5.905.638,98          |
|          | Totale imposte dell'esercizio  | -1.210.872,63          | -7.116.511,61          | 5.905.638,98          |
|          | <b>RISULTATO D'ESERCIZIO</b>   | <b>607.197.416,49</b>  | <b>212.070.127,02</b>  | <b>395.127.288,47</b> |
|          | <b>AVANZO/DISAVANZO ECONOMICO</b>  | <b>607.197.416,49</b>  | <b>212.070.127,02</b>  | <b>395.127.288,47</b> |

Allegato B/1

## GESTIONE UNITARIA DELLE PRESTAZIONI CREDITIZIE E SOCIALI

## CONTRIBUTI A CARICO DEI DATORI DI LAVORO E/O DEGLI ISCRITTI E QUOTE DI PARTECIPAZIONE DEGLI ISCRITTI

| DESCRIZIONE  | CONSUNTIVO 2013              |                                     |                                    |   | CONSUNTIVO 2012 | VARIAZIONI   |
|--|------------------------------|-------------------------------------|------------------------------------|---|-----------------|--------------|
|  | ACCERTATI<br>nel 2013<br>(1) | meno: RATEO<br>al 31/12/2012<br>(2) | più: RATEO<br>al 31/12/2013<br>(3) | TOTALE DATO<br>ECONOMICO<br>(4)=(1)-(2)+(3) |                 |              |
| Contributi ordinari per le prestazioni creditizie e sociali        | 436.797.867,64               | 25.418.853,31                       | 23.713.210,87                      | 435.092.225,20                              | 428.106.265,37  | 6.985.959,83 |
| TOTALE CONTRIBUTI A CARICO DEI DATORI DI LAVORO E/O DEGLI ISCRITTI | 436.797.867,64               | 25.418.853,31                       | 23.713.210,87                      | 435.092.225,20                              | 428.106.265,37  | 6.985.959,83 |
| Contributi per la prosecuzione volontaria                          | 2.150,39                     |                                     |                                    | 2.150,39                                    | 1.653,39        | 497,00       |
| TOTALE QUOTE DI PARTECIPAZIONE DEGLI ISCRITTI                      | 2.150,39                     | 0,00                                | 0,00                               | 2.150,39                                    | 1.653,39        | 497,00       |

Allegato B/3

## GESTIONE UNITARIA DELLE PRESTAZIONI CREDITIZIE E SOCIALI

## ENTRATE NON CLASSIFICABILI IN ALTRE VOCI

| DESCRIZIONE   | CONSUNTIVO 2013 | CONSUNTIVO 2012 | VARIAZIONI     |
|---|-----------------|-----------------|----------------|
| Interessi di mora   | 113.686,72      | 98.854,65       | 14.832,07      |
| Sanzioni civili e amministrative  | 45.701,32       | 53.634,46       | -7.933,14      |
| Contributi al Fondo di garanzia a copertura dei rischi connessi con l'erogazione dei prestiti | 39.459.184,00   | 63.835.362,25   | -24.376.178,25 |
| Entrate varie   | 252.219,00      | 0,00            | 252.219,00     |
| TOTALE  | 39.870.791,04   | 63.987.851,36   | -24.117.060,32 |

Allegato B/4

## GESTIONE UNITARIA DELLE PRESTAZIONI CREDITIZIE E SOCIALI

## SPESE PER PRESTAZIONI

| DESCRIZIONE                                      | CONSUNTIVO 2013              |                                     |                                    |   | CONSUNTIVO 2012       | VARIAZIONI           |
|--|------------------------------|-------------------------------------|------------------------------------|---|-----------------------|----------------------|
|  | IMPEGNATE<br>nel 2013<br>(1) | meno: RATEO<br>al 31/12/2012<br>(2) | più: RATEO<br>al 31/12/2013<br>(3) | TOTALE DATO<br>ECONOMICO<br>(4)=(1)-(2)+(3) |                       |                      |
| Soggiorni vacanze in Italia                      | 15.795.296,40                |                                     |                                    | 15.795.296,40                               | 15.531.098,63         | 264.197,77           |
| Soggiorni studio all'estero                      | 56.519.733,64                |                                     |                                    | 56.519.733,64                               | 52.265.016,70         | 4.254.716,94         |
| Borse per studi medi e superiori                 | 6.303.424,12                 |                                     |                                    | 6.303.424,12                                | 6.041.839,15          | 261.584,97           |
| Borse per studi universitari e post universitari | 10.582.260,40                |                                     |                                    | 10.582.260,40                               | 6.239.350,60          | 4.342.909,80         |
| Master e dottorati certificati                   | 11.857.766,44                |                                     |                                    | 11.857.766,44                               | 12.391.108,36         | -533.341,92          |
| Contributi accessori                             | 391.641,00                   |                                     |                                    | 391.641,00                                  | 1.640.800,00          | -1.249.159,00        |
| Corsi di aggiornamento professionale             | 8.028.820,00                 |                                     |                                    | 8.028.820,00                                | 4.484.787,80          | 3.544.032,20         |
| Tirocini formativi all'estero                    | 4.530.750,00                 |                                     |                                    | 4.530.750,00                                | 1.500.000,00          | 3.030.750,00         |
| Politiche innovative per l'occupazione           | 0,00                         |                                     |                                    | 0,00  | 0,00                  | 0,00                 |
| Soggiorni senior                                 | 0,00                         |                                     |                                    | 0,00  | 2.121.418,55          | -2.121.418,55        |
| Residenzialità convenzionata                     | 7.694.996,12                 |                                     |                                    | 7.694.996,12                                | 6.244.029,31          | 1.450.966,81         |
| Progetti di assistenza domiciliare               | 45.685.022,51                |                                     |                                    | 45.685.022,51                               | 31.575.667,54         | 14.109.354,97        |
| Altre prestazioni residuali                      | 21.400,00                    |                                     |                                    | 21.400,00                                   | 30.800,00             | -9.400,00            |
| Convenzioni con convitti nazionali               | 2.761.297,22                 |                                     |                                    | 2.761.297,22                                | 2.544.335,62          | 216.961,60           |
| Convenzioni con collegi universitari             | 4.146.651,89                 |                                     |                                    | 4.146.651,89                                | 1.106.031,54          | 3.040.618,35         |
| <b>TOTALE SPESE PER PRESTAZIONI</b>              | <b>174.319.059,74</b>        | <b>0,00</b>                         | <b>0,00</b>                        | <b>174.319.059,74</b>                       | <b>143.716.285,80</b> | <b>30.602.773,94</b> |

Allegato B/5

GESTIONE UNITARIA DELLE PRESTAZIONI CREDITIZIE E SOCIALI  
POSTE CORRETTIVE E COMPENSATIVE DI SPESE CORRENTI

| DESCRIZIONE   | CONSUNTIVO 2013 | CONSUNTIVO 2012 | VARIAZIONI  |
|---|-----------------|-----------------|-------------|
| Recupero prestazioni per borse di studio (scuole medie e superiori)           | 466.033,76      | 292.577,12      | 173.456,64  |
| Recupero prestazioni per borse di studio (universitarie e post universitarie) | 26.204,71       | 11.750,00       | 14.454,71   |
| Recupero prestazioni per master e dottorati certificati                       | 4.500,00        | 16.723,12       | -12.223,12  |
| Recupero prestazioni per tirocini formativi all'estero                        | 0,00            | 2.927,66        | -2.927,66   |
| Recupero prestazioni per progetti assistenza domiciliare                      | 2.432,25        | 0,00            | 2.432,25    |
| Recupero di altre prestazioni   | 64.865,57       | 352.142,58      | -287.277,01 |
| TOTALE  | 564.036,29      | 676.120,48      | -112.084,19 |

Allegato B/7

## GESTIONE UNITARIA DELLE PRESTAZIONI CREDITIZIE E SOCIALI

## INESIGIBILITÀ DI CREDITI

| DESCRIZIONE   | CONSUNTIVO 2013 | CONSUNTIVO 2012 | VARIAZIONI   |
|---|-----------------|-----------------|--------------|
| Perdita per irrecuperabilità dei piccoli prestiti agli iscritti                           | 1.526.284,74    | 301.695,36      | 1.224.589,38 |
| Perdita per irrecuperabilità dei piccoli prestiti ai pensionati                           | 131.616,45      | 96.034,92       | 35.581,53    |
| Perdita per irrecuperabilità dei prestiti pluriennali agli iscritti                       | 5.407.832,64    | 493.901,33      | 4.913.931,31 |
| Perdita per irrecuperabilità dei prestiti pluriennali ai pensionati                       | 782.685,80      | 128.330,31      | 654.355,49   |
| Perdita per irrecuperabilità del riscatto di prestiti pluriennali garantiti agli iscritti | 295.336,83      | 0,00            | 295.336,83   |
| Perdita per irrecuperabilità o inesigibilità di crediti diversi                           | 12.283,51       | 0,00            | 12.283,51    |
| TOTALE  | 8.156.039,97    | 1.019.961,92    | 7.136.078,05 |

## GESTIONE PER L'ASSISTENZA MAGISTRALE (ex ENAM)

### RENDICONTO

Allegato A

GESTIONE PER L'ASSISTENZA MAGISTRALE (EX ENAM)  
SITUAZIONE PATRIMONIALE AL 31 DICEMBRE 2013

## ATTIVO

|          | Denominazione conto  | Consistenza al<br>31/12/2013 | Consistenza al<br>1/1/2013 | Variazioni           |
|----------|--|------------------------------|----------------------------|----------------------|
| <b>B</b> | <b>IMMOBILIZZAZIONI</b>  |                              |                            |                      |
| II       | <b>IMMOBILIZZAZIONI MATERIALI</b>  |                              |                            |                      |
| 1        | TERRENTI E FABBRICATI  | 39.743.027,20                | 41.393.572,57              | -1.650.545,37        |
|          | Immobili da reddito  | 10.759.975,84                | 10.759.975,84              | 0,00                 |
|          | Immobili strumentali   | 0,00                         | 0,00                       | 0,00                 |
|          | Fondo ammortamento Immobili  | -30.811.806,79               | -29.403.543,89             | -1.408.262,90        |
|          | Quota di partecipazione all'acquisizione di Immobili strumentali adibiti ad uffici | 141.688,86                   | 383.971,33                 | -242.282,47          |
|          | Immobili destinati a strutture sociali   | 59.653.169,29                | 59.653.169,29              | 0,00                 |
|          | <b>Totale immobilizzazioni materiali</b>   | <b>39.743.027,20</b>         | <b>41.393.572,57</b>       | <b>-1.650.545,37</b> |
| III      | <b>IMMOBILIZZAZIONI FINANZIARIE</b>  |                              |                            |                      |
| 2        | CREDITI  | 755.958,18                   | 419.055,34                 | 336.902,84           |
|          | Verso altri  | 755.958,18                   | 419.055,34                 | 336.902,84           |
|          | Prestiti al personale (art. 59, DPR 509/79)  | 312.514,07                   | 314.552,25                 | -2.038,18            |
|          | Prestiti concessi agli iscritti della gestione per l'assistenza magistrale         | 443.444,11                   | 104.503,09                 | 338.941,02           |
| 4        | CREDITI FINANZIARI DIVERSI   | 980.259,10                   | 980.259,10                 | 0,00                 |
|          | Crediti diversi  | 980.259,10                   | 980.259,10                 | 0,00                 |
|          | <b>Totale Immobilizzazioni finanziarie</b>   | <b>1.736.217,28</b>          | <b>1.399.314,44</b>        | <b>336.902,84</b>    |
|          | <b>TOTALE IMMOBILIZZAZIONI</b>   | <b>41.479.244,48</b>         | <b>42.792.887,01</b>       | <b>-1.313.642,53</b> |
| <b>C</b> | <b>ATTIVO CIRCOLANTE</b>   |                              |                            |                      |
| II       | <b>RESIDUI ATTIVI</b>  |                              |                            |                      |
| 1        | CREDITI VERSO UTENTI E CLIENTI   | 0,00                         | 0,00                       | 0,00                 |
|          | Crediti per rette da riscuotere dagli iscritti per prestazioni assistenziali       | 0,00                         | 0,00                       | 0,00                 |
| 2        | CREDITI VERSO ISCRITTI, SOCI E TERZI   | 22.329,00                    | 24.885,00                  | -2.556,00            |
|          | Crediti per poste correttive e compensative di spese correnti                      | 22.329,00                    | 24.885,00                  | -2.556,00            |
|          | <b>Totale residui attivi</b>   | <b>22.329,00</b>             | <b>24.885,00</b>           | <b>-2.556,00</b>     |
| IV       | <b>DISPONIBILITA' LIQUIDE</b>  |                              |                            |                      |
| 3        | DENARO E VALORI IN CASSA   | 90.642.182,80                | 73.817.282,48              | 16.824.900,32        |
|          | Rapporti diretti di c/c con la gestione per la produzione dei servizi              | 90.642.182,80                | 73.817.282,48              | 16.824.900,32        |
|          | <b>Totale disponibilità liquide</b>  | <b>90.642.182,80</b>         | <b>73.817.282,48</b>       | <b>16.824.900,32</b> |
|          | <b>TOTALE ATTIVO CIRCOLANTE</b>  | <b>90.664.511,80</b>         | <b>73.842.167,48</b>       | <b>16.822.344,32</b> |
|          | <b>TOTALE ATTIVO</b>   | <b>132.143.756,28</b>        | <b>116.635.054,49</b>      | <b>15.508.701,79</b> |

Allegato A

GESTIONE PER L'ASSISTENZA MAGISTRALE (EX ENAM)  
SITUAZIONE PATRIMONIALE AL 31 DICEMBRE 2013

## PASSIVO

|          | Denominazione conto   | Consistenza al<br>31/12/2013 | Consistenza al<br>1/1/2013 | Variazioni           |
|----------|---|------------------------------|----------------------------|----------------------|
| <b>A</b> | <b>PATRIMONIO NETTO</b>   |                              |                            |                      |
| VIII     | AVANZI (DISAVANZI) ECONOMICI PORTATI A NUOVO  |                              |                            |                      |
| 1        | AVANZI (DISAVANZI) ECONOMICI ESERCIZI PRECEDENTI  | 95.968.426,52                | 100.963.738,00             | -4.995.311,48        |
|          | Avanzi economici esercizi precedenti  | 95.968.426,52                | 100.963.738,00             | -4.995.311,48        |
|          | Totale avanzi (disavanzi) economici portati a nuovo                                     | 95.968.426,52                | 100.963.738,00             | -4.995.311,48        |
| IX       | AVANZO (DISAVANZO) ECONOMICO D'ESERCIZIO  |                              |                            |                      |
| 1        | AVANZO (DISAVANZO) ECONOMICO D'ESERCIZIO  | 10.519.572,60                | -4.995.311,48              | 15.514.884,08        |
|          | Disavanzi economici d'esercizio   | 10.519.572,60                | -4.995.311,48              | 15.514.884,08        |
|          | Avanzi economici d'esercizio  | 0,00                         | 0,00                       | 0,00                 |
|          | Totale avanzo (disavanzo) economico d'esercizio   | 10.519.572,60                | -4.995.311,48              | 15.514.884,08        |
|          | <b>TOTALE PATRIMONIO NETTO</b>  | <b>106.487.999,12</b>        | <b>95.968.426,52</b>       | <b>10.519.572,60</b> |
| <b>C</b> | <b>FONDI RISCHI E ONERI</b>   |                              |                            |                      |
| I        | FONDO RISCHI E ONERI  |                              |                            |                      |
| 3        | ALTRI RISCHI E ONERI FUTURI   | 843.608,36                   | 844.280,57                 | -672,21              |
|          | Fondo accantonamenti vari   | 688.418,23                   | 688.418,23                 | 0,00                 |
|          | Fondo di garanzia a copertura dei rischi connessi con l'erogazione dei prestiti e mutui | 155.190,13                   | 155.862,34                 | -672,21              |
|          | Totale fondo per rischi e oneri   | 843.608,36                   | 844.280,57                 | -672,21              |
|          | <b>TOTALE FONDI PER RISCHI ED ONERI</b>   | <b>843.608,36</b>            | <b>844.280,57</b>          | <b>-672,21</b>       |
| <b>E</b> | <b>DEBITI</b>   |                              |                            |                      |
| 1        | DEBITI  |                              |                            |                      |
| 5        | DEBITO VERSO FORNITORI  | 42.404,65                    | 0,00                       | 42.404,65            |
|          | Debiti per spese per l'acquisto di beni di consumo e di servizi                         | 42.404,65                    | 0,00                       | 42.404,65            |
| 10       | DEBITI VERSO ISCRITTI, SOCI E TERZI PER PRESTAZIONI DOVUTE                              | 22.748.207,79                | 17.682.768,88              | 5.065.438,91         |
|          | Debiti per prestazioni istituzionali  | 22.748.207,79                | 17.682.768,88              | 5.065.438,91         |
| 12       | DEBITI DIVERSI  | 2.021.536,36                 | 2.139.578,52               | -118.042,16          |
|          | Debiti per spese non classificabili in altre voci                                       | 31.543,34                    | 31.543,34                  | 0,00                 |
|          | Debiti per le concessioni di crediti e anticipazioni                                    | 694.440,00                   | 694.440,00                 | 0,00                 |
|          | Debiti diversi  | 1.295.553,02                 | 1.413.595,18               | -118.042,16          |
|          | Totale debiti   | 24.812.148,80                | 19.822.347,40              | 4.989.801,40         |
|          | <b>TOTALE DEBITI</b>  | <b>24.812.148,80</b>         | <b>19.822.347,40</b>       | <b>4.989.801,40</b>  |
|          | <b>TOTALE PASSIVO</b>   | <b>132.143.756,28</b>        | <b>116.635.054,49</b>      | <b>15.508.701,79</b> |

I SINDACI

DANIELA CARLA\* - ANTONINO GALLONI -  
MARTANO MARTONE - GIUSEPPE UMBERTO MASTROPIETRO  
ROBERTO NICOLO\* - MARIA GABRIELLA SALVATORE  
GIUSEPPE SPINELLI - GIUSEPPE VITALETTI

IL COMMISSARIO STRAORDINARIO

VITTORIO GUERRIERO CONTI

Allegato B

GESTIONE PER L'ASSISTENZA MAGISTRALE (EX ENAM)  
CONTO ECONOMICO  
CONSUNTIVO 2013

|          |  | Consuntivo<br>2013                                       | Consuntivo<br>2012                                    | Variazioni  |
|----------|--|--|---|---|
| <b>A</b> | <b>VALORE DELLA PRODUZIONE</b>   |  |   |   |
| A.01     | PROVENTI E CORRISPETTIVI PER LA PRODUZIONE DELLE PRESTAZIONI E/O SERVIZI<br>ENTRATE ACCERTATE NELL'ESERCIZIO<br>Quote di partecipazione degli iscritti all'onere di specifiche gestioni<br>Poste correttive e compensative di entrate correnti<br><i>Rimborso di contributi</i>  | 44.035.400,87<br>-6.098,00<br>-6.098,00                  | 44.597.588,49<br>-4.282,00<br>-4.282,00               | -562.187,62<br>-1.816,00<br>-1.816,00                         |
|          | Totale proventi e corrispettivi per la produzione delle prestazioni e/o servizi  | 44.029.302,87  | 44.593.306,49   | -564.003,62   |
| A.05     | ALTRI RICAVI E PROVENTI<br>ENTRATE ACCERTATE NELL'ESERCIZIO<br>Entrate derivanti dalla vendita di beni e dalla prestazione di servizi<br>Entrate non classificabili in altre voci (all. B/3)<br>Poste correttive e compensative di entrate correnti<br><i>Rimborso quote vacante studio</i>                                  | 154.624,81<br>117.635,60<br>-7.262,33<br>-7.262,33       | 628.487,00<br>301,00<br>0,00<br>0,00                  | -473.862,19<br>117.334,60<br>-7.262,33<br>-7.262,33           |
|          | Totale altri ricavi e proventi   | 264.998,08   | 628.788,00  | -363.789,92   |
|          | <b>TOTALE VALORE DELLA PRODUZIONE (A)</b>  | <b>44.294.300,95</b>                                     | <b>45.222.094,49</b>                                  | <b>-927.793,54</b>  |
| <b>B</b> | <b>COSTO DELLA PRODUZIONE</b>  |  |   |   |
| B.05     | COSTI PER ACQUISTO MATERIE PRIME, SUSSIDIARIE, CONSUMO E MERCI   |  |   |   |
| B.05.a   | PRESTAZIONI ISTITUZIONALI<br>SPESE IMPEGNATE NELL'ESERCIZIO<br>Spese per prestazioni (all. B/4)<br>Poste correttive e compensative di spese correnti<br>Onere per la gestione delle strutture sociali  | -24.298.184,84<br>12.841,00<br>0,00                      | -22.281.493,33<br>0,00<br>-3.281.033,20               | -2.016.691,51<br>12.841,00<br>3.281.033,20                    |
| B.05.B   | SPESE PER ACQUISTO BENI DI CONSUMO E SERVIZI<br>SPESE IMPEGNATE NELL'ESERCIZIO<br>Spese per acquisto di beni di consumo e di servizi   | -410.731,09  | 0,00  | -410.731,09   |
|          | Totale delle prestazioni   | -24.696.074,93   | -25.562.526,53  | 866.451,60  |
| B.12     | ACCANTONAMENTO FONDO RISCHI<br>ASSEGNAZIONI A FONDI E ACCANTONAMENTI VARI<br>Assegnazione al fondo di garanzia a copertura dei rischi connessi con l'erogazione dei prestiti<br>PRELIEVI DA FONDI E ACCANTONAMENTI VARI<br>Prelievo dal fondo di garanzia a copertura dei rischi connessi con l'erogazione dei prestiti      | 0,00<br>672,21   | -301,00<br>373,43                                     | 301,00<br>298,78  |
|          | Totale accantonamento fondo rischi   | 672,21   | 72,43   | 599,78  |
| B.14     | ONERI DIVERSI DI GESTIONE<br>SPESE IMPEGNATE NELL'ESERCIZIO<br>Spese non classificabili in altre voci<br>Onere canone d'uso degli immobili strumentali adibiti a strutture sociali<br>Spese di amministrazione<br>Onere per il trasferimento allo Stato delle economie derivanti da riduzione delle spese di amministrazione | -42.166,00<br>0,00<br>-8.239.963,61<br>-1.128.341,76     | -373,43<br>0,00<br>-22.639.306,62<br>-1.197.967,00    | -41.792,57<br>0,00<br>14.399.343,01<br>69.625,24              |
|          | Totale oneri diversi di gestione   | -9.410.471,37  | -23.837.647,05  | 14.427.175,68   |
|          | <b>TOTALE COSTI DELLA PRODUZIONE (B)</b>   | <b>-34.105.874,09</b>                                    | <b>-49.400.101,15</b>                                 | <b>15.294.227,06</b>  |
|          | <b>DIFFERENZA TRA VALORE E COSTI DELLA PRODUZIONE (A) + (B)</b>  | <b>10.188.426,86</b>                                     | <b>-4.178.006,66</b>                                  | <b>14.366.433,52</b>  |
| <b>C</b> | <b>PROVENTI E ONERI FINANZIARI</b>   |  |   |   |
| C.16     | ALTRI PROVENTI FINANZIARI<br>ENTRATE ACCERTATE NELL'ESERCIZIO<br>REDDITI E PROVENTI PATRIMONIALI<br><i>Interessi sulle disponibilità nei c/c bancari</i><br><i>Interessi attivi diversi</i><br>Utili di gestione degli investimenti patrimoniali non unitari<br>Canone d'uso netto   | 93.717,70<br>93.717,70<br>0,00<br>273.207,22<br>4.048,70 | 225.413,60<br>225.413,60<br>0,00<br>0,00<br>10.517,60 | -131.695,90<br>-131.695,90<br>0,00<br>273.207,22<br>-6.468,90 |
|          | Totale altri proventi finanziari   | 370.973,62   | 235.931,20  | 135.042,42  |
| C.17     | INTERESSI PASSIVI ED ALTRI ONERI FINANZIARI<br>SPESE IMPEGNATE NELL'ESERCIZIO<br>Oneri finanziari<br><i>Interessi passivi diversi</i><br>Perdite degli investimenti patrimoniali non unitari   | 0,00<br>0,00<br>0,00                                     | 0,00<br>0,00<br>-23.689,20                            | 0,00<br>0,00<br>23.689,20                                     |
|          | Totale interessi passivi ed altri oneri finanziari   | 0,00   | -23.689,20  | 23.689,20   |
|          | <b>TOTALE PROVENTI E ONERI FINANZIARI (C)</b>  | <b>370.973,62</b>  | <b>212.242,00</b>                                     | <b>158.731,62</b>   |
| <b>D</b> | <b>RETTIFICHE DI VALORE DI ATTIVITA' FINANZIARIE</b>   |  |   |   |
| D.19     | SVALUTAZIONI ATTIVITA' FINANZIARIE<br><i>Inesigibilità di crediti</i>  | -672,21  | 0,00  | -672,21   |
|          | Totale rettifiche di valore di attività finanziarie  | -672,21  | 0,00  | -672,21   |
|          | <b>TOTALE RETTIFICHE DI VALORE DI ATTIVITA' FINANZIARIE (D)</b>  | <b>-672,21</b>   | <b>0,00</b>   | <b>-672,21</b>  |
| <b>E</b> | <b>PROVENTI E ONERI STRAORDINARI</b>   |  |   |   |
| E.22     | SOPRAVVIVENENZE ATTIVE INSUSSISTENZE PASSIVE<br>SOPRAVVIVENENZE ATTIVE ED INSUSSISTENZE DEL PASSIVO DERIVANTI DALLA GESTIONE DEI RESIDUI<br>Insussistenze di debiti diversi<br>Eliminazione residui passivi  | 1.423,00<br>272.069,11                                   | 0,00<br>0,00  | 1.423,00<br>272.069,11  |
|          | Totale altri proventi finanziari   | 273.492,11   | 0,00  | 273.492,11  |
|          | <b>TOTALE PROVENTI E ONERI STRAORDINARI (E)</b>  | <b>273.492,11</b>  | <b>0,00</b>   | <b>273.492,11</b>   |
|          | <b>RISULTATO PRIMA DELLE IMPOSTE (A) + (B) + (C) + (D) + (E)</b>   | <b>10.832.220,38</b>                                     | <b>-3.985.764,66</b>                                  | <b>14.797.985,04</b>  |
|          | IMPOSTE DELL'ESERCIZIO<br><i>Oneri tributari</i>   | -312.647,78  | -1.029.546,82   | 716.899,04  |
|          | Totale imposte dell'esercizio  | -312.647,78  | -1.029.546,82   | 716.899,04  |
|          | <b>RISULTATO D'ESERCIZIO</b>   |  |   |   |
|          | <b>AVANZO/DISAVANZO ECONOMICO</b>  | <b>10.519.572,60</b>                                     | <b>-4.995.311,48</b>                                  | <b>15.514.884,08</b>  |

Allegato B/1

## GESTIONE PER L'ASSISTENZA MAGISTRALE (EX ENAM)

## QUOTE DI PARTECIPAZIONE DEGLI ISCRITTI

| DESCRIZIONE  | CONSUNTIVO 2013              |                                     |                                    |   | CONSUNTIVO 2012 | VARIAZIONI  |
|--|------------------------------|-------------------------------------|------------------------------------|---|-----------------|-------------|
|  | ACCERTATI<br>nel 2013<br>(1) | meno: RATEO<br>al 31/12/2012<br>(2) | più: RATEO<br>al 31/12/2013<br>(3) | TOTALE DATO<br>ECONOMICO<br>(4)=(1)-(2)+(3) |                 |             |
| Contributi di assistenza magistrale (art. 3, L. 93/57) | 44.035.400,87                |                                     |                                    | 44.035.400,87                               | 44.597.588,49   | -562.187,62 |
| TOTALE QUOTE DI PARTECIPAZIONE DEGLI ISCRITTI          | 44.035.400,87                | 0,00                                | 0,00                               | 44.035.400,87                               | 44.597.588,49   | -562.187,62 |

Allegato B/3

## GESTIONE PER L'ASSISTENZA MAGISTRALE (EX ENAM)

## ENTRATE NON CLASSIFICABILI IN ALTRE VOCI

| DESCRIZIONE   | CONSUNTIVO 2013 | CONSUNTIVO 2012 | VARIAZIONI |
|---|-----------------|-----------------|------------|
| Contributi al Fondo di garanzia a copertura dei rischi connessi con l'erogazione dei prestiti | 1.980,60        | 301,00          | 1.679,60   |
| Entrate varie   | 115.655,00      | 0,00            | 115.655,00 |
| TOTALE  | 117.635,60      | 301,00          | 117.334,60 |

Allegato 8/4

## GESTIONE PER L'ASSISTENZA MAGISTRALE (EX ENAM)

## SPESA PER PRESTAZIONI

| DESCRIZIONE  | CONSUNTIVO 2013              |                                     |                                    |   | CONSUNTIVO 2012      | VARIAZIONI          |
|--|------------------------------|-------------------------------------|------------------------------------|---|----------------------|---------------------|
|  | IMPEGNATI<br>nel 2013<br>(1) | meno: RATEO<br>al 31/12/2012<br>(2) | più: RATEO<br>al 31/12/2013<br>(3) | TOTALE DATO<br>ECONOMICO<br>(4)=(1)-(2)+(3) |                      |                     |
| Interventi di assistenza sanitaria   | 8.662.854,90                 |                                     |                                    | 8.662.854,90                                | 9.537.715,09         | -854.860,19         |
| Interventi di assistenza straordinaria   | 266.669,31                   |                                     |                                    | 266.669,31                                  | 110.086,64           | 156.582,67          |
| Interventi di assistenza scolastica  | 5.569.376,46                 |                                     |                                    | 5.569.376,46                                | 5.555.671,00         | 13.705,46           |
| Assegni di frequenza e contributi formativi in favore di portatori di handicap | 180.760,00                   |                                     |                                    | 180.760,00                                  | 145.920,00           | 34.840,00           |
| Assistenza climatica termale   | 1.291,96                     |                                     |                                    | 1.291,96                                    | 3.085,50             | -1.793,54           |
| Contributi per posti in convitti convenzionati e di elezione                   | 137.923,47                   |                                     |                                    | 137.923,47                                  | 3.501,00             | 134.422,47          |
| Convitti universitari  | 435.524,14                   |                                     |                                    | 435.524,14                                  | 44.357,80            | 391.166,34          |
| Contributi per iscritti in quiescenza non autosufficienti                      | 3.045.420,78                 |                                     |                                    | 3.045.420,78                                | 4.080.392,63         | -1.034.971,85       |
| Casa di soggiorno permanente a Roma  | 208.000,00                   |                                     |                                    | 208.000,00                                  | 417.011,22           | -209.011,22         |
| Case di soggiorno estivo e invernale e alberghi convenzionati                  | 5.674.768,70                 |                                     |                                    | 5.674.768,70                                | 2.381.252,45         | 3.293.516,25        |
| Convenzioni con strutture alberghiere e con centri di assistenza anziani       | 0,00                         |                                     |                                    | 0,00  | 0,00                 | 0,00                |
| Assegni temporanei integrativi   | 74.745,12                    |                                     |                                    | 74.745,12                                   | 0,00                 | 74.745,12           |
| Assegni di solidarietà   | 20.850,00                    |                                     |                                    | 20.850,00                                   | 2.500,00             | 18.350,00           |
| <b>TOTALE SPESA PER PRESTAZIONI</b>  | <b>24.298.184,84</b>         | <b>0,00</b>                         | <b>0,00</b>                        | <b>24.298.184,84</b>                        | <b>22.281.493,33</b> | <b>2.016.691,51</b> |

**ALLEGATO**  
**IMMOBILI STRUMENTALI**



A/1

| Ubicazione degli immobili                                      | F.do ammortam.<br>al 01/01/2013 | Variazione<br>fondo<br>amm.to | Emmobili strumentali di pertinenza della gestione ENPAS |             |   |                | Consistenza al<br>31/12/2013 | Quota amm.to<br>anno 2013 (%<br>o <) | Variazioni<br>f. amm.to<br>per<br>dimissioni | Totale amm.to al<br>31/12/2013 | Valore di bilancio<br>al 31/12/2013 |
|--|---------------------------------|-------------------------------|---|-------------|---|----------------|------------------------------|--------------------------------------|--|--------------------------------|-------------------------------------|
|  |                                 |                               | Aumenti   | Diminuzioni | Variazioni<br>per cambio di<br>destinazione |                |                              |                                      |  |                                |                                     |
| Emilia Romagna - FERRARA - val scalambra 5                     | 744.113,95                      |                               | 4.960.759,79  | -           | -   | 4.960.759,79   | 99,215,19                    | -                                    | 843.329,14                                   | 4.117.430,65                   |                                     |
| Lazio - Viterbo - VIA RANIERO CAPOCCI                          | 55.886,68                       |                               | 5.122.093,27  | -           | -   | 5.122.093,27   | 102,441,67                   | -                                    | 868.326,55                                   | 4.253.766,72                   |                                     |
| Sardegna - CAGLIARI - Viale Diaz 35 - PIAZZA LUSU              | 5.169.731,54                    |                               | 11.406.996,99   | -           | -   | 11.406.996,99  | 228.139,84                   | -                                    | 5.207.871,48                                 | 6.199.125,51                   |                                     |
| Sicilia - CATTANISSETTA - VIALE SICILIA - Via val d'astore 14d | 213.537,57                      |                               | 508.172,40  | -           | -   | 508.172,40     | 10.163,45                    | -                                    | 27.770,02                                    | 280.402,38                     |                                     |
| Emilia Romagna - FORLI' - VIA CATERINA SFORZA, 2               | 650.459,91                      |                               | 3.461.469,82  | -           | -   | 3.461.469,82   | 38.229,39                    | -                                    | 678.899,35                                   | 2.782.570,47                   |                                     |
| Sicilia - SIRACUSA - CORSO GEIONE 73                           | 128.138,77                      |                               | 386.027,98  | -           | -   | 386.027,98     | 7.720,36                     | -                                    | 137.859,33                                   | 248.168,65                     |                                     |
| Umbria - TERNI - VIA MANCINI 17/MIA GAROFALO                   | 22.862,34                       |                               | 273.641,36  | -           | -   | 273.641,36     | 5.472,63                     | -                                    | 28.135,17                                    | 245.506,19                     |                                     |
| Abruzzo - TERAMO - VIA NOE LUCIDI 19 - VIA PORTA CARRESE       | 40.622,08                       |                               | 338.517,37  | -           | -   | 338.517,37     | 6.770,35                     | -                                    | 67.102,43                                    | 271.414,94                     |                                     |
| Abruzzo - TERAMO - VIA NOE LUCIDI 19 - VIA PORTA CARRESE       | 30.950,16                       |                               | 257.517,84  | -           | -   | 257.517,84     | 5.133,36                     | -                                    | 34.108,52                                    | 223.409,32                     |                                     |
| Abruzzo - TERAMO - VIA NOE LUCIDI 19 - VIA PORTA CARRESE       | 37.257,76                       |                               | 1.074.585,01  | -           | -   | 1.074.585,01   | 3.842,86                     | -                                    | 168.800,72                                   | 905.784,29                     |                                     |
| Abruzzo - TERAMO - VIA NOE LUCIDI 19 - VIA PORTA CARRESE       | 109.469,86                      |                               | 910.572,36  | -           | -   | 910.572,36     | 18.272,48                    | -                                    | 127.826,13                                   | 782.746,23                     |                                     |
| Abruzzo - TERAMO - VIA NOE LUCIDI 19 - VIA PORTA CARRESE       | 23.463,88                       |                               | 185.532,32  | -           | -   | 185.532,32     | 3.910,65                     | -                                    | 27.374,53                                    | 158.157,79                     |                                     |
| Lombardia - COMO - VIA ITALIA LIBERA 18/A                      | 23.463,88                       |                               | 195.532,32  | -           | -   | 195.532,32     | 3.910,65                     | -                                    | 27.374,53                                    | 168.157,79                     |                                     |
| Lombardia - COMO - VIA ITALIA LIBERA 18/A                      | 23.463,88                       |                               | 195.532,32  | -           | -   | 195.532,32     | 3.910,65                     | -                                    | 27.374,53                                    | 168.157,79                     |                                     |
| Lombardia - COMO - VIA ITALIA LIBERA 19/A                      | 7.145,80                        |                               | 59.548,48   | -           | -   | 59.548,48      | 1.190,97                     | -                                    | 8.336,77                                     | 51.211,71                      |                                     |
| Lombardia - COMO - VIA ITALIA LIBERA 19/A                      | 34.665,56                       |                               | 288.854,56  | -           | -   | 288.854,56     | 5.777,09                     | -                                    | 40.439,65                                    | 248.414,91                     |                                     |
| Lombardia - COMO - VIA ITALIA LIBERA 19/A                      | 132,44                          |                               | 1.103,33  | -           | -   | 1.103,33       | 22,07                        | -                                    | 154,51                                       | 949,02                         |                                     |
| Basilicata - MATERA - PIAZZA MULINO 16                         | 32.578,28                       |                               | 271.468,84  | -           | -   | 271.468,84     | 5.429,38                     | -                                    | 36.005,65                                    | 235.463,19                     |                                     |
| Basilicata - MATERA - PIAZZA MULINO 16                         | 100.789.980,95                  |                               | 255.066.685,98  | -           | -   | 255.066.685,98 | 5.040.150,42                 | -                                    | 105.830.131,37                               | 149.236.554,61                 |                                     |
| Totale   |                                 |                               |   |             |   |                |                              |                                      |  |                                |                                     |



A/1

## Immobili strumentali di pertinenza della gestione ENPDEP

|   | F.do<br>ammortam.<br>al 01/01/2013 | Variazioni<br>e fondo<br>ammort.<br>anni 13 | Consistenza al<br>1/1/2013 | Aumenti | Diminuzioni | Variazioni<br>per cambio di<br>destinazione | Consistenza al<br>31/12/2013 | Quota annua<br>anno 2013<br>(= 2% o <) | Variazioni<br>f. ammort.<br>per<br>dismissioni | Totale ammont. al<br>31/12/2013 | Valore di bilancio<br>al 31/12/2013 |
|---|------------------------------------|---|----------------------------|---------|-------------|---|------------------------------|--|--|---------------------------------|-------------------------------------|
| Ubicazione degli immobili                       |                                    |   |                            |         |             |   |                              |  |  |                                 |                                     |
| Friuli Venezia Giulia - TRIESTE - PIAZZA GIOTTO | 78.199,79                          |   | 610.800,00                 |         |             |   | 610.800,00                   | 12.216,00                              |  | 90.415,79                       | 520.384,21                          |

A/1

## Immobili su aumenti di pertinenza della gestione CPDEL

| Ubicazione degli immobili  | Fido ammortam.<br>al 01.01.2013 | Variazione<br>fondo<br>amm.to | Consistenza al<br>1/1/2013 | Aumenti | Diminuzioni | Variazioni<br>per cambio<br>di<br>destinazione | Consistenza al<br>31/12/2013 | Quota amm.to<br>anno 2013<br>(=2% o <) | Variazioni f.<br>amm.to per<br>dismissioni | Totale amm.to al<br>31/12/2013 | Valore di bilancio<br>al 31/12/2013 |
|--|---------------------------------|-------------------------------|----------------------------|---------|-------------|--|------------------------------|--|--|--------------------------------|-------------------------------------|
| Campania - BENEVENTO - VIALE MARTIRI D'UNGHERIA FOSCHINI           | - 1.331.848,89                  | -                             | 1.331.848,89               | -       | -           | -  | 1.331.848,89                 | -                                      | -  | 1.331.848,89                   | -                                   |
| Toscana - FIRENZE - V. MASACCIO / V. DEL CASTAGNO (matr. ex II PP) | - 3.449.846,35                  | -                             | 3.449.846,35               | -       | -           | -  | 3.449.846,35                 | -                                      | -  | 3.449.846,35                   | -                                   |
| Reggio Calabria - REGGIO CALABRIA - VIA S. ANNA                    | - 3.052.599,80                  | -                             | 4.610.597,08               | -       | -           | -  | 4.610.597,08                 | - 92.211,94                            | -  | 3.154.811,74                   | 1.458.785,34                        |
| Lazio - ROMA - VIA CREMONA ANG. VIA R. CALABRIA "AREA"             | - 34.740,26                     | -                             | 34.740,26                  | -       | -           | -  | 34.740,26                    | -                                      | -  | 34.740,26                      | -                                   |
| Lazio - ROMA - VIA VALMELA IVA "TERPENO"                           | - 481.781,29                    | -                             | 481.781,29                 | -       | -           | -  | 481.781,29                   | -                                      | -  | 481.781,29                     | -                                   |
| Lazio - Roma - Sede via Grazie - Ed. A e B - Comparto R/2 BIS (Co) | - 15.375.266,52                 | -                             | 39.681.420,00              | -       | -           | -  | 39.681.420,00                | - 793.678,40                           | -  | 13.168.896,92                  | 23.512.523,08                       |
| Puglia - Taranto - V. DANTE (matr. ex II PP 2198)                  | - 162.374,44                    | -                             | 184.926,91                 | -       | -           | -  | 184.926,91                   | - 3.699,94                             | -  | 166.074,38                     | 18.922,57                           |
| Lazio - Roma - Terreni area "LE PONTANE"                           | -                               | -                             | -                          | -       | -           | -  | -                            | -                                      | -  | -                              | -                                   |
| Lazio - Roma - Sede via Ballarín 42 - Comparto R/2 (Compreluisivo) | - 61.008.104,07                 | -                             | 157.797.276,00             | -       | -           | -  | 157.797.276,00               | - 3.155.945,52                         | -  | 64.224.049,59                  | 93.573.226,41                       |
| Lazio - Roma - Sede via Grazie - Ed. A e B - Comparto R/2 BIS (Co) | - 15.375.266,53                 | -                             | 39.681.420,00              | -       | -           | -  | 39.681.420,00                | - 793.678,40                           | -  | 16.168.896,93                  | 23.512.523,07                       |
| Campania - BENEVENTO - VIALE MARTIRI D'UNGHERIA FOSCHINI           | - 20.822,04                     | -                             | 174.350,34                 | -       | -           | -  | 174.350,34                   | - 3.487,01                             | -  | 24.409,05                      | 149.941,29                          |
| Campania - BENEVENTO - VIALE MARTIRI D'UNGHERIA FOSCHINI           | - 457.115,88                    | -                             | 3.809.290,72               | -       | -           | -  | 3.809.290,72                 | - 76.185,81                            | -  | 533.300,69                     | 3.275.990,03                        |
| Veneto - ROVIGO - VIALE DELLA PACE 1E - VIALE REGINA MARGHERITA    | -                               | -                             | -                          | -       | -           | -  | -                            | -                                      | -  | -                              | -                                   |
| Totale   | - 100.819.869,07                | -                             | 251.237.567,88             | -       | -           | -  | 251.237.567,88               | - 4.918.787,02                         | -  | 105.738.656,09                 | 145.496.911,79                      |

**ALLEGATO**  
**IMMOBILI DA REDDITO**

A/2

Immobili da reddito di pertinenza della gestione ENPAS

| Ubicazione degli immobili   | Fido ammortam al 01.01.2013 | Variazione fondo amm.to | Consistenza al 1/1/2013 | Aumenti | Diminuzioni | Variazioni per cambio di destinazione | Consistenza al 31/12/2013 | Quota amm.to anno 2013 (-2% o <) | Variazioni F. amm.to per dismissioni | Totale amm.to al 31/12/2013 | Valore di bilancio al 31/12/2013 |
|---|-----------------------------|-------------------------|-------------------------|---------|-------------|---------------------------------------|---------------------------|----------------------------------|--------------------------------------|-----------------------------|----------------------------------|
| Marche - ANCONA - VIA RUGGERI 1-A, 1-B                            | 3.583.211,74                | 7.399.489,97            | 7.399.489,97            |         |             |                                       | 7.399.489,97              | 147.989,80                       |                                      | 3.731.201,52                | 3.688.288,43                     |
| Piemonte - ASTI - VIA DON BOSCO                                   | 5.076,25                    | 5.076,25                | 5.076,25                |         |             |                                       | 5.076,25                  |                                  |                                      | 5.076,25                    | 5.076,25                         |
| Emilia Romagna - BOLOGNA - VIA S. DONATO                          | 1.155.705,83                | 2.386.583,77            | 2.386.583,77            |         |             |                                       | 2.386.583,77              | 47.231,67                        |                                      | 1.203.437,50                | 1.183.145,77                     |
| Piemonte - CARRASO - VIA S. CARLOTTA 110                          | 22.552,68                   | 91.729,97               | 91.729,97               |         |             |                                       | 91.729,97                 | 1.634,60                         |                                      | 24.397,28                   | 17.342,69                        |
| Comune - CASALE - VIA S. PIETRO D'ARMI 38                         | 1.116.249,58                | 2.440.855,68            | 2.440.855,68            |         |             |                                       | 2.440.855,68              | 48.817,11                        |                                      | 1.165.066,69                | 1.275.788,99                     |
| Sicilia - CATANIA - VIA PASIURA 9/17                              | 115.189,13                  | 115.189,13              | 115.189,13              |         |             |                                       | 115.189,13                |                                  |                                      | 115.189,13                  | 115.189,13                       |
| Lazio - GECIUA - PIAZZA S. GIO. PIA                               | 1.703.215,62                | 3.027.354,07            | 3.027.354,07            |         |             |                                       | 3.027.354,07              | 60.847,08                        |                                      | 1.749.762,70                | 1.263.591,37                     |
| Liguria - GENOVA - VIA BONALBERTI                                 | 11.522,92                   | 11.522,92               | 11,522,92               |         |             |                                       | 11,522,92                 |                                  |                                      | 11,522,92                   | 11,522,92                        |
| Liguria - GENOVA - VIA PIAZZA S. PIETRO                           | 140.148,16                  | 140.148,16              | 140.148,16              |         |             |                                       | 140.148,16                |                                  |                                      | 140.148,16                  | 140.148,16                       |
| Liguria - GENOVA - VIA PIAZZA S. PIETRO                           | 115.934,74                  | 316.143,92              | 316.143,92              |         |             |                                       | 316.143,92                | 6.322,88                         |                                      | 122.267,62                  | 193.886,20                       |
| Sardegna - NURRO - VIA TRIESTE                                    | 25.698,66                   | 25.698,66               | 25.698,66               |         |             |                                       | 25.698,66                 |                                  |                                      | 25.698,66                   | 25.698,66                        |
| Toscana - MONTICATELLE - LOCALITA' CACIOMA                        | 7.513,21                    | 7.513,21                | 7,513,21                |         |             |                                       | 7,513,21                  |                                  |                                      | 7,513,21                    | 7,513,21                         |
| Basilicata - POTENZA - CONTRADA S. CROCE                          | 17.707,96                   | 17.707,96               | 17.707,96               |         |             |                                       | 17.707,96                 |                                  |                                      | 17.707,96                   | 17.707,96                        |
| Emilia Romagna - RAVENNA - VIALE LITORALE                         | 4.214,32                    | 4.214,32                | 4,214,32                |         |             |                                       | 4,214,32                  |                                  |                                      | 4,214,32                    | 4,214,32                         |
| Emilia Romagna - RAVENNA - QUARTIERE RESIDENZIALE IN S. AGATA     | 366.320,18                  | 473.366,66              | 473.366,66              |         |             |                                       | 473.366,66                | 9.462,32                         |                                      | 225.737,51                  | 187.579,15                       |
| Lazio - ROMA - VIA AQUILONA - VIA CARINIO                         | 1.053.922,32                | 932.700,17              | 932.700,17              |         |             |                                       | 932.700,17                | 18.654,01                        |                                      | 488.586,21                  | 444.114,93                       |
| Lazio - ROMA - VILLAGGIO APPIO - V. LUCREZIA ROMANA 21 / V. BELLA | 2.091.803,81                | 2.091.803,81            | 2.091.803,81            |         |             |                                       | 2.091.803,81              | 41.834,07                        |                                      | 1.085.720,63                | 996.032,18                       |
| Lazio - ROMA - LUCREZIA ROMANA 27 (comprende V. CAMPO FARMIA B3-6 | 1.333.935,56                | 2.713.270,85            | 2.713.270,85            |         |             |                                       | 2.713.270,85              | 54.354,42                        |                                      | 1.267.892,63                | 1.249.022,18                     |
| Lazio - ROMA - VILLAGGIO APPIO ET. V. LUCREZIA ROMANA 21          | 1.333.935,56                | 2.713.270,85            | 2.713.270,85            |         |             |                                       | 2.713.270,85              | 44.302,13                        |                                      | 1.071.375,80                | 1.249.022,18                     |
| Lazio - ROMA - TORRE SPACCATA - V. DELLE RONDINI (comprende V. RU | 1.027.986,35                | 2.310.356,72            | 2.310.356,72            |         |             |                                       | 2.310.356,72              | 189.890,59                       |                                      | 4.921.652,71                | 1.339.081,38                     |
| Lazio - ROMA - ACTUA - DRAGONCELLO - V. RUSPOLI                   | 4.411.932,72                | 9.494.525,16            | 9.494.525,16            |         |             |                                       | 9.494.525,16              | 189.890,59                       |                                      | 4.921.652,71                | 4.992.891,38                     |
| Sicilia - SIRACUSA - CORSO BELONE 73                              | 5.829,10                    | 24.993,16               | 24.993,16               |         |             |                                       | 24.993,16                 |                                  |                                      | 24.993,16                   | 24,993,16                        |
| Lombardia - SONDRIO - V. MILANO                                   | 13.787,60                   | 13.787,60               | 13,787,60               |         |             |                                       | 13,787,60                 | 375,75                           |                                      | 5.822,08                    | 7.815,54                         |
| Lombardia - SONDRIO - V. MILANO                                   | 10.032.889,31               | 21.601.772,33           | 21.601.772,33           |         |             |                                       | 21.601.772,33             | 432.028,65                       |                                      | 10.485.218,42               | 11.146.029,91                    |
| Piemonte - TORINO - VIA ARSENALE 28-27                            | 36.246,23                   | 36.246,23               | 36,246,23               |         |             |                                       | 36,246,23                 |                                  |                                      | 36,246,23                   | 36,246,23                        |
| Sicilia - TRAPANI - VIA CASCIU CORLESE 17                         | 33.704,25                   | 33.704,25               | 33,704,25               |         |             |                                       | 33,704,25                 |                                  |                                      | 33,704,25                   | 33,704,25                        |
| Friuli Venezia Giulia - UDINE - VIA AQUILERA 4                    | 13.160,38                   | 13.160,38               | 13,160,38               |         |             |                                       | 13,160,38                 |                                  |                                      | 13,160,38                   | 13,160,38                        |
| Lombardia - VARESE - VIA SAN PEDRINO 32                           | 1.111.639,93                | 2.072.731,32            | 2.072.731,32            |         |             |                                       | 2.072.731,32              | 41.454,63                        |                                      | 1.153.094,55                | 919.646,77                       |
| Veneto - MESTRE - VIA DANTE 95/VIA SERRAVALLE 12                  | 336.564,13                  | 336.564,13              | 336,564,13              |         |             |                                       | 336,564,13                |                                  |                                      | 336,564,13                  | 336,564,13                       |
| Lazio - ROMA - CORSO ITALIA 107/108                               | 6.034.000,00                | 6.034.000,00            | 6.034.000,00            |         |             |                                       | 6.034.000,00              |                                  |                                      | 6.034.000,00                | 6.034.000,00                     |
| Sicilia - MESSINA - VIA U. BIGNARDI VIA G. CORSO                  |                             |                         |                         |         |             |                                       |                           |                                  |                                      |                             |                                  |
| Umbria - SOCIETO - VIA DELLE FELICITA' PALAZZETTO PAP             |                             |                         |                         |         |             |                                       |                           |                                  |                                      |                             |                                  |
| Friuli Venezia Giulia - UDINE - VIA AQUILERA 4                    |                             |                         |                         |         |             |                                       |                           |                                  |                                      |                             |                                  |
| Puglia - TARANTO - VIA DANTE GUGLIELMO CATALDO NITTI              |                             |                         |                         |         |             |                                       |                           |                                  |                                      |                             |                                  |
| Toscana - LIVORNO - VIA DEL GALILEO 49                            | 168.482,08                  | 904.017,55              | 904.017,55              |         |             |                                       | 904.017,55                | 18.080,35                        |                                      | 126.562,43                  | 777.455,12                       |
| Molise - MAFEFATE - VIA TRENTO 44                                 |                             |                         |                         |         |             |                                       |                           |                                  |                                      |                             |                                  |
| Umbria - TERNI - VIA MANFREDI 11/100 SCARFALO                     | 289.675,00                  | 289.675,00              | 289,675,00              |         |             |                                       | 289,675,00                | 5.793,50                         |                                      | 40.584,50                   | 249.130,50                       |
| Umbria - TERNI - VIA MANFREDI 11/100 SCARFALO                     | 14.897,00                   | 148.967,00              | 148.967,00              |         |             |                                       | 148.967,00                | 2.978,34                         |                                      | 40.584,50                   | 249.130,50                       |
| Friuli Venezia Giulia - GORIZIA - VIA ROMA, 6                     | 17.676,04                   | 17.676,04               | 17,676,04               |         |             |                                       | 17,676,04                 |                                  |                                      | 20.855,38                   | 126.111,62                       |
| Toscana - FIRENZE - VIALE BOGNINI 44                              |                             |                         |                         |         |             |                                       |                           |                                  |                                      |                             |                                  |
| Toscana - FIRENZE - VIA RENZI 207 VIALE TORINO 21                 | 94.421,44                   | 786.845,58              | 786.845,58              |         |             |                                       | 786.845,58                | 15.736,91                        |                                      | 110.158,35                  | 676.687,23                       |
| Calabria - COSENZA - VIA MICELI 51/VIALE DELLA REGINA             | 720.000,00                  | 6.000.000,00            | 6.000.000,00            |         |             |                                       | 6.000.000,00              | 120.000,00                       |                                      | 640.000,00                  | 5.160.000,00                     |
| Puglia - NOVARA - VIA MONTEVERDI 6                                |                             |                         |                         |         |             |                                       |                           |                                  |                                      |                             |                                  |
| Molise - Campobasso - VIA GARIBOLDI N. 110                        | 13.326,56                   | 111.138,00              | 111.138,00              |         |             |                                       | 111.138,00                | 2.222,76                         |                                      | 15.559,32                   | 95.520,68                        |
| Molise - Campobasso - VIA PETITTI, 10                             | 221.723,52                  | 1.847.696,00            | 1.847.696,00            |         |             |                                       | 1.847.696,00              | 36.925,92                        |                                      | 258.677,44                  | 1.589.018,56                     |
| Sicilia - CATANIA - VIA PASUBIO, 9/17                             | 21.085,84                   | 175.715,00              | 175.715,00              |         |             |                                       | 175.715,00                | 3.514,32                         |                                      | 24.600,15                   | 15.114,85                        |
| Abruzzo - CHIETI - VIA PRINCIPessa DI RIEMONTI 85                 | 2.301,18                    | 19.182,64               | 19.182,64               |         |             |                                       | 19,182,64                 | 383,65                           |                                      | 2.685,57                    | 16.497,02                        |
| Abruzzo - TERAMO - VIA PORTA CARRESE/VICINO DEL CARTO             | 307.018,18                  | 2.557.322,98            | 2.557.322,98            |         |             |                                       | 2.557.322,98              | 51.146,45                        |                                      | 354.194,63                  | 2.703.517,62                     |
| Sicilia - LUGIA - VIA BARONDI 4/VIA MATTEUCI, 12                  | 32.409,72                   | 324.248,03              | 324.248,03              |         |             |                                       | 324,248,03                | 5.484,95                         |                                      | 38.984,63                   | 235.263,06                       |
| Piemonte - ASCOLI PICENO - VIA MALASPINA 15-17                    | 8.892,41                    | 520.362,00              | 520.362,00              |         |             |                                       | 520,362,00                | 18.007,24                        |                                      | 130.250,68                  | 600.613,32                       |
| Lombardia - COMO - VIA ITALIA LIBERA 19/A                         | 2.892,41                    | 24.130,40               | 24.130,40               |         |             |                                       | 24,130,40                 | 1.892,41                         |                                      | 10.376,86                   | 63.345,62                        |
| Vall'd'Aosta - AOSTA - VIA PERAZ 55                               | 128.685,00                  | 1.472.400,00            | 1.472.400,00            |         |             |                                       | 1.472.400,00              | 29.446,01                        |                                      | 206.106,00                  | 1.266.294,00                     |
| Lazio - ROMA - VIA CIPIONE 59                                     | 348.066,62                  | 3.052.220,93            | 3.052.220,93            |         |             |                                       | 3.052.220,93              | 61.344,42                        |                                      | 429.410,94                  | 2.527.809,99                     |
| Friuli Venezia Giulia - TRIESTE - VIA LORENZO GHIRBERTI 4         | 513.973,94                  | 513.973,94              | 513,973,94              |         |             |                                       | 513,973,94                | 10.278,48                        |                                      | 21.956,36                   | 442.017,68                       |
| Lazio - LATINA - VIA PONTESANO 4                                  | 695.703,81                  | 695.703,81              | 695,703,81              |         |             |                                       | 695,703,81                | 13.914,07                        |                                      | 97.398,51                   | 598.295,30                       |
| Lombardia - BASiglio - RESIDENZA TRACCI - M13                     | 19.554,55                   | 965.288,00              | 965.288,00              |         |             |                                       | 965,288,00                | 19.525,76                        |                                      | 139.480,37                  | 856.807,68                       |
| Lazio - ROMA - LARGO ZAPPALÀ                                      | 22.367,52                   | 186.396,00              | 186.396,00              |         |             |                                       | 186,396,00                | 3.722,92                         |                                      | 26.095,44                   | 160.300,56                       |
| Lazio - ROMA - VIA DELLA PESANA 34/2                              | 14.713,08                   | 122.609,00              | 122.609,00              |         |             |                                       | 122,609,00                | 2.452,18                         |                                      | 17.165,26                   | 105.443,24                       |
| Lazio - ROMA - VIA CARPIANA 17/19                                 | 50.415,39                   | 753.457,66              | 753.457,66              |         |             |                                       | 753,457,66                | 15.669,22                        |                                      | 105.484,64                  | 647.973,12                       |
| Lombardia - RHO - VIA CARPIANA 17 - SALICI                        | 154.262,40                  | 1.285.520,36            | 1.285.520,36            |         |             |                                       | 1.285,520,36              | 28.210,40                        |                                      | 179.972,80                  | 1.105.547,46                     |
| Lombardia - RHO - VIA CARPIANA 19 - LABICI                        | 168.112,92                  | 1.400.941,80            | 1.400.941,80            |         |             |                                       | 1.400,941,80              | 28.018,82                        |                                      | 196.131,24                  | 1.204.810,06                     |
| Lombardia - Cassinetta - PRECCHI - VIA ROMA 108 FD C-D            |                             |                         |                         |         |             |                                       |                           |                                  |                                      |                             |                                  |
| Lazio - Roma - VIA FIUME DELLE PERLE 162-184 COMP. 2              | 6.722,28                    | 56.019,00               | 56.019,00               |         |             |                                       | 56,019,00                 | 1.120,38                         |                                      | 7.842,66                    | 48.176,34                        |

A/2

Immobili da reddito di pertinenza della gestione ENPAS

|   | F.do ammortam. al 01.01.2013 | Variazione fondo ammort. anno | Consistenza al 31/12/2013 | Aumento | Diminuzioni | Variazioni per cambio di destinazione | Consistenza al 31/12/2013 | Quota ammort. anno 2013 (=4% < ) | Variazioni f. ammort. per dismissioni | Totale ammort. al 31/12/2013 | Valore di bilancio al 31/12/2013 |
|---|------------------------------|-------------------------------|---------------------------|---------|-------------|---------------------------------------|---------------------------|----------------------------------|---------------------------------------|------------------------------|----------------------------------|
| Lazio - Roma - VIA FILINE DELLE PERLE 16                    | 13.143,28                    | -                             | 109.519,00                | -       | -           | -                                     | 109.519,00                | 2.190,38                         | -                                     | 15.332,66                    | 94.186,34                        |
| Lazio - Roma - VIA FILINE DELLE PERLE 17                    | -                            | -                             | -                         | -       | -           | -                                     | -                         | -                                | -                                     | -                            | -                                |
| Sardegna - SASSARI - VIA TENPIO 35VIA GENOVA 9              | 11.953,48                    | -                             | 99.612,34                 | -       | -           | -                                     | 99.612,34                 | 1.992,25                         | -                                     | 13.945,73                    | 85.666,61                        |
| Umbria - PERUGIA - VIA COTTANI / VIA TRAVI DELLA GEMMA      | 11.686,60                    | -                             | 114.055,00                | -       | -           | -                                     | 114.055,00                | 2.281,10                         | -                                     | 15.967,70                    | 98.087,30                        |
| CampANIA - CAPUA - VIA SCARANO N.2 TRAM 3*                  | 71.446,64                    | -                             | 595.388,77                | -       | -           | -                                     | 595.388,77                | 11.907,77                        | -                                     | 83.354,41                    | 512.034,36                       |
| CampANIA - CAPUA - VIA SCARANO 2 FAB. F4                    | 37.820,24                    | -                             | 315.187,98                | -       | -           | -                                     | 315.187,98                | 6.303,37                         | -                                     | 44.123,61                    | 271.064,37                       |
| CampANIA - CAPUA - VIA SCARANO 2 FAB. F6                    | 55.241,08                    | -                             | 543.675,89                | -       | -           | -                                     | 543.675,89                | 10.873,33                        | -                                     | 76.114,59                    | 467.561,30                       |
| CampANIA - LACIARIELLA - LOTTO 16 - PALERIO - IL GIRASOLE   | 210.403,76                   | -                             | 1.754.198,00              | -       | -           | -                                     | 1.754.198,00              | 35.083,96                        | -                                     | 285.587,73                   | 1.508.610,28                     |
| Lazio - Roma - VIA COLLEVERDE 12/14                         | 54.347,56                    | -                             | 452.895,50                | -       | -           | -                                     | 452.895,50                | 9.057,93                         | -                                     | 63.405,49                    | 389.490,01                       |
| Lazio - Roma - VIA CASALBIANCO 152/184                      | 540.107,56                   | -                             | 4.500.895,31              | -       | -           | -                                     | 4.500.895,31              | 90.017,93                        | -                                     | 630.135,49                   | 3.970.759,82                     |
| Liguria - GENOVA - VIA E SALGARI 417                        | 1.483,20                     | -                             | 12.360,16                 | -       | -           | -                                     | 12.360,16                 | 247,30                           | -                                     | 1.730,40                     | 10.629,76                        |
| Liguria - GENOVA - VIA E SALGARI 445                        | 2.022,12                     | -                             | 16.850,97                 | -       | -           | -                                     | 16.850,97                 | 337,02                           | -                                     | 2.359,14                     | 14.491,83                        |
| Liguria - GENOVA - VIA E SALGARI 449                        | -                            | -                             | -                         | -       | -           | -                                     | -                         | -                                | -                                     | -                            | -                                |
| Liguria - GENOVA - VIA E SALGARI 450                        | 1.811,24                     | -                             | 15.093,70                 | -       | -           | -                                     | 15.093,70                 | 301,87                           | -                                     | 2.113,11                     | 12.980,59                        |
| Liguria - GENOVA - VIA E SALGARI 457                        | 928,44                       | -                             | 7.737,13                  | -       | -           | -                                     | 7.737,13                  | 154,74                           | -                                     | 1.083,16                     | 6.653,97                         |
| Liguria - GENOVA - VIA E SALGARI 461                        | 23.676,56                    | -                             | 190.638,24                | -       | -           | -                                     | 190.638,24                | 3.812,76                         | -                                     | 26.689,32                    | 163.948,92                       |
| Liguria - GENOVA - VIA E SALGARI 465                        | 2.907,80                     | -                             | 65.898,03                 | -       | -           | -                                     | 65.898,03                 | 1.317,97                         | -                                     | 9.235,77                     | 56.672,26                        |
| Liguria - GENOVA - VIA E SALGARI 469                        | 5.647,64                     | -                             | 47.063,37                 | -       | -           | -                                     | 47.063,37                 | 941,27                           | -                                     | 6.588,91                     | 40.474,46                        |
| Liguria - GENOVA - VIA E SALGARI 491                        | 21.248,52                    | -                             | 181.237,94                | -       | -           | -                                     | 181.237,94                | 3.624,75                         | -                                     | 25.232,27                    | 155.864,69                       |
| Lazio - Roma - VIA VINCENZO PETRA 151 D2                    | 37.830,50                    | -                             | 315.254,15                | -       | -           | -                                     | 315.254,15                | 6.305,08                         | -                                     | 44.135,58                    | 271.118,57                       |
| Lazio - Roma - VIA VINCENZO PETRA 151 D3                    | 12.095,68                    | -                             | 100.830,70                | -       | -           | -                                     | 100.830,70                | 2.016,91                         | -                                     | 20.432,39                    | 125.513,11                       |
| Lazio - Roma - VIA VINCENZO PETRA 151 D4                    | 21.338,44                    | -                             | 177.820,56                | -       | -           | -                                     | 177.820,56                | 3.556,41                         | -                                     | 24.894,85                    | 152.925,71                       |
| Lazio - Roma - VIA VINCENZO PETRA 151 D6                    | 10.944,64                    | -                             | 90.372,00                 | -       | -           | -                                     | 90.372,00                 | 1.807,44                         | -                                     | 12.552,08                    | 77.219,92                        |
| Lazio - Roma - VIA VINCENZO PETRA 151 ED D7                 | 9.993,00                     | -                             | 83.275,00                 | -       | -           | -                                     | 83.275,00                 | 1.665,50                         | -                                     | 11.698,50                    | 71.615,50                        |
| Lazio - Roma - VIA VINCENZO PETRA 151 ED D8                 | 54.144,08                    | -                             | 451.201,25                | -       | -           | -                                     | 451.201,25                | 9.024,01                         | -                                     | 63.168,09                    | 388.033,16                       |
| Lazio - Roma - VIA PELLARO 74                               | 13.302,40                    | -                             | 110.853,52                | -       | -           | -                                     | 110.853,52                | 2.217,07                         | -                                     | 15.519,47                    | 95.334,05                        |
| Lazio - Roma - VIA LEITATA SUL SEVERO - VIA CINQUE GIORNATE | 29.074,68                    | -                             | 242.288,82                | -       | -           | -                                     | 242.288,82                | 4.845,78                         | -                                     | 33.920,46                    | 208.368,46                       |
| Lombardia - BASiglio - RESIDENZA SALICI - M13               | 131.688,68                   | -                             | 1.097.406,29              | -       | -           | -                                     | 1.097.406,29              | 21.946,15                        | -                                     | 153.637,03                   | 943.769,26                       |
| Lombardia - VIA OTTAVIANI 72-74                             | 65.529,40                    | -                             | 546.078,15                | -       | -           | -                                     | 546.078,15                | 10.921,57                        | -                                     | 76.450,97                    | 469.627,18                       |
| Lazio - Roma - VIA OTTAVIANI 72-74                          | 12.938,28                    | -                             | 107.819,00                | -       | -           | -                                     | 107.819,00                | 2.156,38                         | -                                     | 1.43.736,32                  | 882.952,07                       |
| Lazio - Roma - VIALE ALFREDO OTTAVIANI 72/74                | 123.202,56                   | -                             | 1.026.688,39              | -       | -           | -                                     | 1.026.688,39              | 20.533,72                        | -                                     | 143.736,32                   | 882.952,07                       |
| Lazio - Roma - VIALE ALFREDO OTTAVIANI 72/74                | 69.067,88                    | -                             | 575.566,15                | -       | -           | -                                     | 575.566,15                | 11.511,31                        | -                                     | 80.579,19                    | 494.986,96                       |
| Lazio - Roma - VIALE ALFREDO OTTAVIANI 72/74                | 80.799,08                    | -                             | 673.326,87                | -       | -           | -                                     | 673.326,87                | 13.466,51                        | -                                     | 94.265,59                    | 579.061,28                       |
| Lazio - Roma - VIALE ALFREDO OTTAVIANI 72/74                | 104.265,70                   | -                             | 868.881,24                | -       | -           | -                                     | 868.881,24                | 17.377,62                        | -                                     | 121.643,32                   | 747.237,92                       |
| Lazio - Roma - VIALE ALFREDO OTTAVIANI 72/74                | 22.457,44                    | -                             | 187.144,50                | -       | -           | -                                     | 187.144,50                | 3.742,91                         | -                                     | 26.200,35                    | 160.944,15                       |
| CampANIA - CASERTA - PARCO DEI PINI 81023 CENTURANO - CE    | 13.528,64                    | -                             | 112.738,50                | -       | -           | -                                     | 112.738,50                | 2.254,77                         | -                                     | 15.783,41                    | 96.955,09                        |
| Lombardia - MILANO - VIA UGO LA MALFA 4                     | 44.460,28                    | -                             | 370.502,10                | -       | -           | -                                     | 370.502,10                | 7.410,05                         | -                                     | 51.870,33                    | 318.631,77                       |
| CampANIA - NAPOLI - VIA NICOLINI 68                         | 52.391,64                    | -                             | 436.597,94                | -       | -           | -                                     | 436.597,94                | 8.731,94                         | -                                     | 61.123,58                    | 375.474,36                       |
| CampANIA - NAPOLI - VIA NICOLINI 68                         | 13.295,88                    | -                             | 110.799,13                | -       | -           | -                                     | 110.799,13                | 2.213,98                         | -                                     | 15.511,86                    | 95.287,27                        |
| CampANIA - NAPOLI - VIA NICOLINI 68                         | 62.419,68                    | -                             | 520.154,26                | -       | -           | -                                     | 520.154,26                | 10.403,28                        | -                                     | 72.822,86                    | 447.341,30                       |
| CampANIA - NAPOLI - VIA NICOLINI 68                         | 5.628,24                     | -                             | 46.902,32                 | -       | -           | -                                     | 46.902,32                 | 939,04                           | -                                     | 6.566,28                     | 40.336,04                        |
| CampANIA - NAPOLI - VIA CAMPO FARNIA 63                     | 44.485,00                    | -                             | 370.708,70                | -       | -           | -                                     | 370.708,70                | 7.414,17                         | -                                     | 51.899,17                    | 318.809,53                       |
| Lazio - Roma - VIA CLAUDIA 9-10-11                          | 151.514,12                   | -                             | 1.262.617,53              | -       | -           | -                                     | 1.262.617,53              | 25.252,35                        | -                                     | 176.766,47                   | 1.085.851,06                     |
| Lazio - Roma - VIA CLAUDIA 9-10-11                          | 820.668,00                   | -                             | 6.838.900,00              | -       | -           | -                                     | 6.838.900,00              | 136.778,00                       | -                                     | 957.446,00                   | 5.881.454,00                     |
| Toscana - FIRENZE - VIALE TOSCANA 57/57/1                   | -                            | -                             | -                         | -       | -           | -                                     | -                         | -                                | -                                     | -                            | -                                |
| Puglia - TARANTO - STRADA PROVINCIALE PER MONTEMESOLA       | 949.684,85                   | -                             | 7.914.040,54              | -       | -           | -                                     | 7.914.040,54              | 158.280,81                       | -                                     | 1.107.965,69                 | 6.806.074,85                     |
| Sardegna - Cagliari - VIA ANASSASSAGORA 1                   | 278.206,44                   | -                             | 2.318.387,00              | -       | -           | -                                     | 2.318.387,00              | 46.367,74                        | -                                     | 324.574,18                   | 1.993.812,82                     |
| Lazio - Roma - VIA MONTECASSIANO                            | 37.544,16                    | -                             | 312.868,00                | -       | -           | -                                     | 312.868,00                | 6.257,36                         | -                                     | 43.801,52                    | 269.066,48                       |
| Lazio - Roma - VIA MONTECASSIANO                            | -                            | -                             | -                         | -       | -           | -                                     | -                         | -                                | -                                     | -                            | -                                |
| Lazio - Roma - VIA MONTECASSIANO                            | -                            | -                             | -                         | -       | -           | -                                     | -                         | -                                | -                                     | -                            | -                                |
| Lazio - Roma - MONTECASSIANO                                | 21.685,92                    | -                             | 180.716,15                | -       | -           | -                                     | 180.716,15                | 3.614,32                         | -                                     | 25.300,24                    | 155.415,91                       |
| Lazio - Roma - VIA V. VALLETTA 55                           | 22.283,52                    | -                             | 185.696,00                | -       | -           | -                                     | 185.696,00                | 3.713,92                         | -                                     | 25.997,44                    | 159.698,56                       |
| Lazio - Roma - VIA POLLENZA                                 | 340.131,64                   | -                             | 2.834.430,40              | -       | -           | -                                     | 2.834.430,40              | 56.688,61                        | -                                     | 396.820,25                   | 2.437.610,15                     |
| Lazio - Roma - VIA POLLENZA                                 | 87.884,04                    | -                             | 732.366,78                | -       | -           | -                                     | 732.366,78                | 14.647,34                        | -                                     | 102.531,38                   | 629.835,40                       |
| Lazio - Roma - VIA POLLENZA                                 | 73.071,20                    | -                             | 608.926,50                | -       | -           | -                                     | 608.926,50                | 12.178,73                        | -                                     | 85.249,73                    | 523.676,77                       |
| Lazio - Roma - VIA BELFORTE DEI CHIENTI                     | 235.935,50                   | -                             | 1.956.134,96              | -       | -           | -                                     | 1.956.134,96              | 39.372,60                        | -                                     | 275.358,20                   | 1.680.776,76                     |
| Lazio - Roma - VIA POLLENZA 83                              | -                            | -                             | -                         | -       | -           | -                                     | -                         | -                                | -                                     | -                            | -                                |
| Basilicata - MATERA - PIAZZA MULINO 16                      | 182.920,28                   | -                             | 1.524.335,38              | -       | -           | -                                     | 1.524.335,38              | 30.486,71                        | -                                     | 91.406,99                    | 1.310.928,39                     |
| Lombardia - PIEVEEMANUELE - VIA FAUSTO COPPI 1              | 78.372,52                    | -                             | 653.107,77                | -       | -           | -                                     | 653.107,77                | 13.062,09                        | -                                     | 213.673,16                   | 561.673,16                       |
| Lombardia - PIEVEEMANUELE - VIA FAUSTO COPPI 12             | 64.491,24                    | -                             | 537.428,70                | -       | -           | -                                     | 537.428,70                | 10.748,54                        | -                                     | 75.239,28                    | 462.188,92                       |

A/2

Immobili da reddito di pertinenza della gestione ENPAS

| Ubicazione degli immobili  | F do ammortam. al 01.01.2013 | Variazione fondo ammortam. | Consistente al 31/12/2013 | Aument       | Diminuzioni | Variazioni per cambio di destinazione | Consistenza al 31/12/2013 | Quota ammortam. anno 2013 (-2% o +) | Variazioni F ammortam. per decessi | Totale ammortam. al 31/12/2013 | Valore di bilancio al 31/12/2013 |
|--|------------------------------|----------------------------|---------------------------|--------------|-------------|---------------------------------------|---------------------------|-------------------------------------|------------------------------------|--------------------------------|----------------------------------|
| Lombardia - PIEVE MANUELE - VIA FAUSTO COPPINI VIA BANDA               | 25.350,36                    | -                          | 211.258,15                | -            | -           | -                                     | 211.258,15                | 4.225,16                            | -                                  | 29.576,12                      | 181.682,03                       |
| Lombardia - PIEVE MANUELE - VIA FAUSTO COPPINI 12                      | -                            | -                          | 268.200,00                | -            | -           | -                                     | 268.200,00                | 5.364,00                            | -                                  | 37.548,00                      | 230.652,00                       |
| Piemonte - CUNESE - VIA FELICE CAVALLOTTI 21 BIS                       | 32.184,00                    | -                          | 2.837.998,98              | -            | -           | -                                     | 2.837.998,98              | 56.759,97                           | -                                  | 397.319,77                     | 2.440.679,21                     |
| Emilia Romagna - BOLOGNA - LOC. SAN DONATO                             | 7.907,56                     | -                          | 65.896,36                 | -            | -           | -                                     | 65.896,36                 | 1.317,93                            | -                                  | 9.225,49                       | 56.670,87                        |
| Emilia Romagna - BOLOGNA - VIA RANZANI VIA S. DONATO                   | 2.297,00                     | -                          | 19.974,78                 | -            | -           | -                                     | 19.974,78                 | 399,50                              | -                                  | 2.766,50                       | 17.208,28                        |
| Lombardia - LECCO - VIA ASPROMONTE, 56/66 (CENTRO GIOTTO)              | 343.163,80                   | -                          | 2.859.686,49              | -            | -           | -                                     | 2.859.686,49              | 57.153,53                           | -                                  | 400.355,43                     | 2.459.331,06                     |
| Lazio - ROMA - VIA PASTRENCO/ROSSINI/GAETA E NUOVO                     | 10.933,16                    | -                          | 424.443,00                | -            | -           | -                                     | 424.443,00                | 8.488,86                            | -                                  | 59.423,53                      | 365.020,99                       |
| Lombardia - PIEVE MANUELE - VIA FAUSTO COPPINI 5                       | 7.185,80                     | -                          | 59.881,89                 | -            | -           | -                                     | 59.881,89                 | 1.197,65                            | -                                  | 8.383,04                       | 51.498,85                        |
| Lombardia - PIEVE MANUELE - VIA FAUSTO COPPINI 5                       | 60,00                        | -                          | 500,00                    | -            | -           | -                                     | 500,00                    | 10,00                               | -                                  | 80,00                          | 420,00                           |
| Lombardia - PIEVE MANUELE - VIA FAUSTO COPPINI 5                       | 68.919,04                    | -                          | 574.325,87                | -            | -           | -                                     | 574.325,87                | 11.486,51                           | -                                  | 80.405,53                      | 493.920,34                       |
| Lombardia - PIEMONTE - VIA FAUSTO COPPINI 5                            | 440.418,00                   | -                          | 3.670.150,00              | -            | -           | -                                     | 3.670.150,00              | 71.403,00                           | -                                  | 513.937,00                     | 3.156.213,00                     |
| Lazio - ROMA - VIA S. GUTULLO, 120 - R3 -                              | 122.208,20                   | -                          | 1.019.232,76              | -            | -           | -                                     | 1.019.232,76              | 20.384,70                           | -                                  | 14.992,80                      | 878.239,66                       |
| Lazio - ROMA - VIA S. GUTULLO, 120 - R3 -                              | 12.314,52                    | -                          | 102.631,00                | -            | -           | -                                     | 102.631,00                | 2.052,42                            | -                                  | 14.992,80                      | 878.239,66                       |
| Lazio - ROMA - VIA POPILIA 11 - COMP. R4                               | 179.464,68                   | -                          | 1.495.536,13              | -            | -           | -                                     | 1.495.536,13              | 29.910,78                           | -                                  | 209.358,94                     | 1.286.180,92                     |
| Lazio - ROMA - VIA POPILIA 11 - COMP. R4                               | 1.497,44                     | -                          | 12.478,77                 | -            | -           | -                                     | 12.478,77                 | 249,52                              | -                                  | 10,71                          | 10,71                            |
| Lazio - ROMA - VIA S. TOMMASO D'AQUINO 2-4                             | 43.689,00                    | -                          | 364.075,00                | -            | -           | -                                     | 364.075,00                | 7.281,50                            | -                                  | 50.079,50                      | 313.995,50                       |
| San Marino - Capolunghe - VIA S. TOMMASO D'AQUINO 2-4                  | 15.174,44                    | -                          | 126.453,02                | -            | -           | -                                     | 126.453,02                | 2.529,02                            | -                                  | 17.703,51                      | 108.749,51                       |
| Lazio - ROMA - V. PETRA 231 - V. OTTAVIANI 146/160                     | 111.892,08                   | -                          | 932.434,00                | -            | -           | -                                     | 932.434,00                | 18.648,69                           | -                                  | 130.540,76                     | 801.893,24                       |
| Lazio - ROMA - V. PETRA 231 - V. OTTAVIANI 146/160                     | 9.746,76                     | -                          | 81.223,16                 | -            | -           | -                                     | 81.223,16                 | 1.624,47                            | -                                  | 11.371,21                      | 69.851,93                        |
| Basilicata - FERRANDINA - VIA L. DA VINCI                              | 30.819,20                    | -                          | 256.826,92                | -            | -           | -                                     | 256.826,92                | 5.136,53                            | -                                  | 35.855,32                      | 220.971,60                       |
| Lazio - POMERZIA - VIA BOZZO - VIA COPERRICO                           | 41.463,48                    | -                          | 345.528,85                | -            | -           | -                                     | 345.528,85                | 6.910,58                            | -                                  | 48.373,06                      | 297.155,79                       |
| Umbria - PERUGIA - VIA S. GIUSEPPE ED A                                | 59.403,24                    | -                          | 495.026,75                | -            | -           | -                                     | 495.026,75                | 9.900,54                            | -                                  | 69.303,28                      | 425.723,47                       |
| Puglia - TARANTO - PIAZZA G.B. TEDESCO QUART. PAOLO VI                 | 11.642,48                    | -                          | 97.020,82                 | -            | -           | -                                     | 97.020,82                 | 1.940,41                            | -                                  | 13.582,89                      | 83.437,93                        |
| Puglia - TARANTO - PIAZZA G.B. TEDESCO QUART. PAOLO VI                 | 15.157,28                    | -                          | 126.310,65                | -            | -           | -                                     | 126.310,65                | 2.526,21                            | -                                  | 17.683,29                      | 108.627,36                       |
| Puglia - TARANTO - PIAZZA G.B. TEDESCO QUART. PAOLO VI                 | 4.625,60                     | -                          | 38.546,65                 | -            | -           | -                                     | 38.546,65                 | 770,93                              | -                                  | 5.396,53                       | 33.150,12                        |
| Campania - CASERTA - VIA CLAUDIO SNC 81023 FALCIAMO - CE               | 9.015,76                     | -                          | 75.131,46                 | -            | -           | -                                     | 75.131,46                 | 1.502,63                            | -                                  | 10.518,39                      | 64.613,07                        |
| Campania - CASERTA - VIA CLAUDIO SNC 81023 FALCIAMO - CE               | 97.287,12                    | -                          | 810.725,95                | -            | -           | -                                     | 810.725,95                | 16.214,53                           | -                                  | 113.501,65                     | 697.224,30                       |
| Lazio - ROMA - VIA MALPELI 79/81                                       | 48.552,92                    | -                          | 404.607,80                | -            | -           | -                                     | 404.607,80                | 8.092,15                            | -                                  | 56.645,07                      | 347.962,73                       |
| Lazio - ROMA - VIA MALPELI 79/81                                       | 5.734,44                     | -                          | 47.787,00                 | -            | -           | -                                     | 47.787,00                 | 955,74                              | -                                  | 6.590,18                       | 41.196,82                        |
| Umbria - PERUGIA - LOCALITA' GIULIARELLA                               | -                            | -                          | 249.126,00                | -            | -           | -                                     | 249.126,00                | 4.982,52                            | -                                  | 34.877,84                      | 214.248,16                       |
| Umbria - PERUGIA - LOCALITA' GIULIARELLA                               | 29.895,12                    | -                          | 910.460,18                | -            | -           | -                                     | 910.460,18                | 18.209,20                           | -                                  | 127.464,40                     | 782.995,78                       |
| Lazio - APRILIA - VIA MASCAGNI 4                                       | 109.255,20                   | -                          | 6.946.231,08              | -            | -           | -                                     | 6.946.231,08              | 138.964,62                          | -                                  | 977.252,34                     | 5.975.978,74                     |
| Lombardia - SEGRATE - TIGLI - MILANO CENTRE DUE - V. EUROPA            | 633.787,72                   | -                          | 37.663,00                 | -            | -           | -                                     | 37.663,00                 | 753,26                              | -                                  | 5.223,82                       | 32.439,18                        |
| Lazio - ROMA - VIA MAURIZIO ARENA 53                                   | 4.519,56                     | -                          | 73.429,07                 | -            | -           | -                                     | 73.429,07                 | 1.468,58                            | -                                  | 10.500,05                      | 63.149,01                        |
| Lazio - RIETI - V. CIPRIANI LOTTO 56 EDIFICI A/B                       | 8.811,48                     | -                          | 295.320,39                | -            | -           | -                                     | 295.320,39                | 5.906,41                            | -                                  | 41.344,85                      | 253.975,54                       |
| Lazio - RIETI - V. CIPRIANI LOTTO 56 EDIFICI A/B                       | 35.438,44                    | -                          | 2.043.844,55              | -            | -           | -                                     | 2.043.844,55              | 40.876,97                           | -                                  | 286.138,72                     | 1.757.705,78                     |
| Emilia Romagna - FORLI' - VIA CATERINA SPORZA 3                        | 245.261,80                   | -                          | 345.670,25                | -            | -           | -                                     | 345.670,25                | 6.913,40                            | -                                  | 48.239,80                      | 297.438,45                       |
| Puglia - TARANTO - VIA LACONA QUARTIERE MAGNA GRECIA                   | 41.480,40                    | -                          | 351.045,14                | -            | -           | -                                     | 351.045,14                | 7.030,90                            | -                                  | 70.149,60                      | 301.895,94                       |
| Puglia - TARANTO - VIA CINCINNATO SNC VIA DELLA TECNICA                | 42.125,40                    | -                          | 190.277,98                | -            | -           | -                                     | 190.277,98                | 3.805,56                            | -                                  | 26.035,72                      | 163.242,26                       |
| Umbria - PERUGIA - CORSO UMBERTO I - V. ETOLIA 234                     | 22.833,36                    | -                          | 1.115.252,59              | -            | -           | -                                     | 1.115.252,59              | 22.305,05                           | -                                  | 156.139,70                     | 959.112,72                       |
| Umbria - PERUGIA - CORSO UMBERTO I - V. ETOLIA 234                     | 133.830,37                   | -                          | 386.029,46                | -            | -           | -                                     | 386.029,46                | 7.720,60                            | -                                  | 131.951,65                     | 254.077,81                       |
| Lazio - ROMA - SAN CIPRIANO PICIENTINO - VIA LUIGI SIN                 | 46.323,60                    | -                          | 970.370,50                | -            | -           | -                                     | 970.370,50                | 19.407,50                           | -                                  | 131.951,65                     | 834.318,85                       |
| Campania - SAN CIPRIANO PICIENTINO - VIA LUIGI SIN                     | 116.444,44                   | -                          | 453.507,95                | -            | -           | -                                     | 453.507,95                | 9.070,15                            | -                                  | 63.091,65                      | 390.416,30                       |
| Lombardia - BASiglio - RESIDENZA ASTRI - M13                           | 54.420,92                    | -                          | 1.057.000,00              | -            | -           | -                                     | 1.057.000,00              | 21.140,00                           | -                                  | 147.980,00                     | 909.020,00                       |
| Lazio - ROMA - P.ZZA DEI CINQUECENTO                                   | 126.040,00                   | -                          | 1.618.416,92              | -            | -           | -                                     | 1.618.416,92              | 31.903,61                           | -                                  | 223.225,25                     | 1.371.855,29                     |
| Lazio - ROMA - P.ZZA DEI CINQUECENTO                                   | 193.970,00                   | 2.548,36                   | 488.853,65                | 10.013,62    | 31.250,00   | -                                     | 488.853,65                | 9.777,02                            | 2.548,36                           | 228.429,51                     | 260.429,51                       |
| Lombardia - BASiglio - RESIDENZA FONTANILE - M13                       | 58.662,44                    | -                          | 146.823,98                | -            | -           | -                                     | 146.823,98                | 2.936,47                            | -                                  | 20.155,31                      | 126.668,67                       |
| Lazio - ROMA - V.LE DELLA TORRE DI PRATOLINGO 11/13                    | 17.618,84                    | -                          | 131.504,51                | -            | -           | -                                     | 131.504,51                | 2.630,08                            | -                                  | 18.110,56                      | 113.393,95                       |
| Piemonte - VERBAIAREALE - CORSO PUCIONI 99 - 103 - VIA PETRARCA 77 - E | 35.280,48                    | -                          | 6.406.492,00              | -            | -           | -                                     | 6.406.492,00              | 126.178,84                          | -                                  | 896.303,88                     | 5.609.188,12                     |
| Stella - MESSINA - VIA U. BONINO VIA C. ORSO                           | 268.779,04                   | -                          | 9.148.435,00              | -            | -           | -                                     | 9.148.435,00              | 182.568,68                          | -                                  | 1.380.303,88                   | 7.868.631,54                     |
| Stella - MESSINA - VIA U. BONINO VIA C. ORSO                           | 1.097.612,68                 | -                          | 1.288.429,37              | -            | -           | -                                     | 1.288.429,37              | 25.768,68                           | -                                  | 180.280,00                     | 1.108.149,37                     |
| Lazio - ROMA - LARGO VIRGILIO BROCCHI 68                               | 20.649,48                    | -                          | 187.742,00                | -            | -           | -                                     | 187.742,00                | 3.443,58                            | -                                  | 27.693,06                      | 160.048,94                       |
| Lazio - ROMA - V. GRANDE MURAGLIA 150                                  | 37.329,04                    | -                          | 379.454,94                | -            | -           | -                                     | 379.454,94                | 7.589,11                            | -                                  | 53.220,75                      | 326.234,19                       |
| Lombardia - SORDANO - VIA NAZARIO SAURO 3                              | 45.534,64                    | -                          | 182.585.289,28            | -            | -           | -                                     | 182.585.289,28            | 3.636.026,91                        | -                                  | 46.769.551,00                  | 143.825.840,19                   |
| Lombardia - MILANO - VIA BUGATTI, 13 EDQI. GIA DEI MISSAGLIA LOTTOMI   | 43.136.077,65                | 2.548,36                   | 8.044.013,62              | 8.044.013,62 | 31.250,00   | -                                     | 8.044.013,62              | 160.836,51                          | 2.548,36                           | 46.769.551,00                  | 143.825.840,19                   |



A/2

| Ubicazione degli immobili                                   | Fido ammortam. al 01.01.2013 | Variazione fondo ammort. | Consistenza al 1/1/2013 | Incrementi | Diminuzioni | Variazioni per cambio di destinazione | Consistenza al 31/12/2013 | Quota ammort. entro 2013 (=2% o <) | Variazioni ammort. per dismissioni | Totale ammort. al 31/12/2013 | Valore di bilancio al 31/12/2013 |
|---|------------------------------|--------------------------|-------------------------|------------|-------------|---------------------------------------|---------------------------|------------------------------------|------------------------------------|------------------------------|----------------------------------|
| Lazio - Roma - VIA PONTE PANTANO, 18 FINOCCHI               | 46.013,32                    | -                        | 383.461,14              | -          | -           | -                                     | 383.461,14                | 7.649,22                           | -                                  | 53.684,54                    | 370.776,60                       |
| Lazio - Roma - VIA A. OTTAVIANI 85 O/L DRAGON               | 32.486,44                    | -                        | 195.720,45              | -          | -           | -                                     | 195.720,45                | 3.914,41                           | -                                  | 22.400,85                    | 173.319,60                       |
| Lazio - Roma - VIA A. OTTAVIANI 85 O/2 DRAGON               | 32.562,80                    | -                        | 274.748,04              | -          | -           | -                                     | 274.748,04                | 5.994,97                           | -                                  | 38.484,27                    | 236.263,77                       |
| Lazio - Roma - VIA A. OTTAVIANI 85 O/4 DRAGON               | 57.292,20                    | -                        | 477.434,68              | -          | -           | -                                     | 477.434,68                | 9.548,70                           | -                                  | 66.840,90                    | 410.593,78                       |
| Lazio - Roma - VIA A. OTTAVIANI 107 ED N/1 DR               | 8.569,08                     | -                        | 68.909,00               | -          | -           | -                                     | 68.909,00                 | 1.378,18                           | -                                  | 9.647,26                     | 59.261,74                        |
| Lazio - Roma - VIA A. OTTAVIANI 109 ED N/4 DR               | 8.562,92                     | -                        | 80.441,00               | -          | -           | -                                     | 80.441,00                 | 1.604,88                           | -                                  | 11.281,74                    | 69.159,26                        |
| Lazio - Roma - VIA A. OTTAVIANI 107 ED N5 DIRA              | 8.739,36                     | -                        | 72.828,00               | -          | -           | -                                     | 72.828,00                 | 1.459,56                           | -                                  | 10.195,92                    | 62.632,08                        |
| Lazio - GUIDONIA MONTECELO - VIA NUOVA POPPILO III 1-3-5    | 226.675,96                   | -                        | 1.890.632,66            | -          | -           | -                                     | 1.890.632,66              | 37.817,66                          | -                                  | 264.688,62                   | 1.625.944,04                     |
| Lazio - GUIDONIA MONTECELO - VIA TOMMASO DAL MOLIN 33-35-37 | 61.861,96                    | -                        | 315.515,94              | -          | -           | -                                     | 315.515,94                | 10.310,33                          | -                                  | 72.172,29                    | 443.343,65                       |
| Lazio - GUIDONIA MONTECELO - VIA TOMMASO DAL MOLIN 13-15-17 | 18.248,92                    | -                        | 92.992,78               | -          | -           | -                                     | 92.992,78                 | 19.959,82                          | -                                  | 159,018,74                   | 853.973,54                       |
| Lazio - Roma - VIA CASAL TIBILI N. 57 ED B2 D               | 119.570,32                   | -                        | 1.657.372,28            | -          | -           | -                                     | 1.657.372,28              | 33.148,96                          | -                                  | 138.499,71                   | 958.870,88                       |
| Lazio - Roma - VIA CASAL TIBILI N. 57 ED B3                 | 9.373,64                     | -                        | 996.419,80              | -          | -           | -                                     | 996.419,80                | 19.257,35                          | -                                  | 107.610,07                   | 888.809,73                       |
| Lazio - ANZIO - VIA DEI PESCI N. 1815 ED C1                 | 15.013,32                    | -                        | 125.127,89              | -          | -           | -                                     | 125.127,89                | 2.502,55                           | -                                  | 17.517,87                    | 107.610,07                       |
| Lazio - ANZIO - VIA DEI PESCI N. 9 ED C2                    | 139.853,92                   | -                        | 1.165.450,63            | -          | -           | -                                     | 1.165.450,63              | 23.308,99                          | -                                  | 163.163,91                   | 1.002.287,72                     |
| Lazio - ANZIO - VIA DEI PESCI N. 1815 ED C3                 | 27.609,24                    | -                        | 230.058,89              | -          | -           | -                                     | 230.058,89                | 4.601,37                           | -                                  | 31.209,81                    | 197.859,28                       |
| Lazio - ANZIO - VIA DEI PESCI N. 1815 ED C4                 | 23.642,80                    | -                        | 197.022,66              | -          | -           | -                                     | 197.022,66                | 3.940,47                           | -                                  | 27.583,27                    | 169.439,39                       |
| Lazio - ANZIO - VIA DEI PESCI N. 1815 ED C5                 | 26.537,28                    | -                        | 221.144,17              | -          | -           | -                                     | 221.144,17                | 4.424,88                           | -                                  | 30.960,16                    | 190.184,01                       |
| Lazio - ANZIO - VIA DEI PESCI N. 10 ED C6                   | 54.252,36                    | -                        | 452.128,32              | -          | -           | -                                     | 452.128,32                | 9.043,66                           | -                                  | 63.287,82                    | 388.840,50                       |
| Lazio - ANZIO - VIA DEI PESCI N. 1815 ED C7                 | 113.010,96                   | -                        | 941.756,63              | -          | -           | -                                     | 941.756,63                | 18.833,16                          | -                                  | 131.866,12                   | 809.890,51                       |
| Lazio - Roma - VIA MONTECASSIANO N. 149 ED C/A              | 18.281,00                    | -                        | 240.920,99              | -          | -           | -                                     | 240.920,99                | 4.892,43                           | -                                  | 34.997,03                    | 214.873,95                       |
| Lazio - Roma - VIA MONTECASSIANO N. 149 ED C/B              | 17.861,00                    | -                        | 144.605,76              | -          | -           | -                                     | 144.605,76                | 2.891,10                           | -                                  | 33.708,17                    | 207.958,55                       |
| Lazio - Roma - VIA MONTECASSIANO N. 149 ED C/B              | 122.274,32                   | -                        | 1.018.952,95            | -          | -           | -                                     | 1.018.952,95              | 20.370,05                          | -                                  | 142.453,17                   | 874.569,88                       |
| Lazio - Roma - VIA BRUXELLES 8                              | 27.852,44                    | -                        | 232.112,75              | -          | -           | -                                     | 232.112,75                | 4.642,24                           | -                                  | 32.495,68                    | 199.617,07                       |
| Lazio - LATINA - VIA BRUXELLES 36                           | 47.053,36                    | -                        | 392.111,22              | -          | -           | -                                     | 392.111,22                | 7.847,23                           | -                                  | 54.895,39                    | 332.215,63                       |
| Lazio - LATINA - VIA BRUXELLES 2                            | 58.209,92                    | -                        | 485.082,74              | -          | -           | -                                     | 485.082,74                | 9.701,65                           | -                                  | 67.911,87                    | 417.171,17                       |
| Lazio - LATINA - VIA BRUXELLES 30                           | 38.356,36                    | -                        | 319.968,54              | -          | -           | -                                     | 319.968,54                | 6.399,39                           | -                                  | 44.795,25                    | 275.173,29                       |
| Lazio - LATINA - VIA BRUXELLES 53                           | 33.275,50                    | -                        | 713.068,33              | -          | -           | -                                     | 713.068,33                | 14.261,31                          | -                                  | 99.829,15                    | 613.236,18                       |
| Lazio - LATINA - VIA BRUXELLES 24                           | 28.256,58                    | -                        | 282.296,59              | -          | -           | -                                     | 282.296,59                | 5.649,93                           | -                                  | 39.521,63                    | 242.775,06                       |
| Lazio - LATINA - VIA BRUXELLES 51                           | 78.246,16                    | -                        | 682.051,40              | -          | -           | -                                     | 682.051,40                | 13.641,03                          | -                                  | 91.287,19                    | 560.764,21                       |
| Lazio - LATINA - VIA BRUXELLES 20                           | 20.652,42                    | -                        | 597.511,29              | -          | -           | -                                     | 597.511,29                | 11.748,38                          | -                                  | 82.252,73                    | 505.268,66                       |
| Lazio - LATINA - VIA BRUXELLES 38                           | 76.263,42                    | -                        | 637.303,41              | -          | -           | -                                     | 637.303,41                | 12.728,01                          | -                                  | 85.076,41                    | 552.227,00                       |
| Lazio - Roma - VIA S. ANTONIO DA PADOVA, 30                 | 72.917,40                    | -                        | 607.645,20              | -          | -           | -                                     | 607.645,20                | 12.152,90                          | -                                  | 72.915,97                    | 446.006,58                       |
| Lazio - Roma - VIA SALARIA VECCHIA 1495                     | 40.121,68                    | -                        | 3.347.681,19            | -          | -           | -                                     | 3.347.681,19              | 66.953,61                          | -                                  | 468.675,28                   | 2.879.005,90                     |
| Lazio - Roma - VIA DI DRAGONCELLO 511-529-547               | 74.287,28                    | -                        | 633.236,84              | -          | -           | -                                     | 633.236,84                | 12.664,55                          | -                                  | 87.231,83                    | 555.975,01                       |
| Lazio - Roma - VIA BOCCHI N.778/788/798 ACIL                | 250.536,64                   | -                        | 2.087.804,01            | -          | -           | -                                     | 2.087.804,01              | 41.756,11                          | -                                  | 292.292,75                   | 1.795.511,26                     |
| Lazio - Roma - VIA DELLA MAGLIANA 280 ED 1A-B               | 13.569,96                    | -                        | 113.093,00              | -          | -           | -                                     | 113.093,00                | 2.261,66                           | -                                  | 15.851,62                    | 97.241,38                        |
| Lazio - Roma - VIA DELLA MAGLIANA 276 ED 2A-B               | 28.753,32                    | -                        | 189.611,14              | -          | -           | -                                     | 189.611,14                | 3.793,32                           | -                                  | 26.545,54                    | 163.065,60                       |
| Lazio - VITERBO - VIA ARMA DEI CARABINIERI F                | 65.465,80                    | -                        | 503.880,08              | -          | -           | -                                     | 503.880,08                | 10.077,60                          | -                                  | 70.543,20                    | 433.336,89                       |
| Lazio - VITERBO - VIA ARMA DEI CARABINIERI I O              | 11.184,28                    | -                        | 63.174,90               | -          | -           | -                                     | 63.174,90                 | 1.264,88                           | -                                  | 13.007,16                    | 60.167,84                        |
| Lazio - VITERBO - VIA ARMA DEI CARABINIERI I 2              | 54.605,28                    | -                        | 458.972,08              | -          | -           | -                                     | 458.972,08                | 9.167,53                           | -                                  | 86.060,85                    | 372.911,23                       |
| Lazio - VITERBO - VIA MONTE CERVINO 37                      | 18.215,80                    | -                        | 130.964,98              | -          | -           | -                                     | 130.964,98                | 2.619,50                           | -                                  | 18.332,10                    | 112.632,88                       |
| Lazio - VITERBO - VIA MONTE CERVINO 29                      | 18.570,72                    | -                        | 154.756,00              | -          | -           | -                                     | 154.756,00                | 3.093,12                           | -                                  | 31.665,84                    | 133.090,16                       |
| Lazio - VITERBO - VIA FRULLI 12                             | 9.362,72                     | -                        | 78.022,89               | -          | -           | -                                     | 78.022,89                 | 1.560,45                           | -                                  | 10.923,17                    | 67.099,72                        |
| Lazio - Roma - VIA DIEGO FABRI N. 16 ED L1                  | 31.036,64                    | -                        | 91.972,00               | -          | -           | -                                     | 91.972,00                 | 1.839,44                           | -                                  | 12.876,08                    | 79.095,92                        |
| Lazio - Roma - VIA ARTA TERME 145 SC A E B                  | 60.748,32                    | -                        | 506.402,01              | -          | -           | -                                     | 506.402,01                | 10.128,05                          | -                                  | 70.896,37                    | 435.505,64                       |
| Lazio - Roma - VIA MONTI DELLA STORTA 30                    | 46.946,60                    | -                        | 383.721,65              | -          | -           | -                                     | 383.721,65                | 7.674,43                           | -                                  | 53.721,03                    | 330.000,62                       |
| Lazio - Roma - VIA GIUSEPPE ROSACCIO 69/77                  | 58.979,28                    | -                        | 471.419,00              | -          | -           | -                                     | 471.419,00                | 9.438,36                           | -                                  | 65.998,86                    | 405.420,34                       |
| Lazio - Roma - VIA BELTICHIANI 10                           | 261.247,24                   | -                        | 2.197.894,05            | -          | -           | -                                     | 2.197.894,05              | 43.957,37                          | -                                  | 307.705,11                   | 1.890.189,94                     |
| Lazio - Roma - VIA FRANCESCO GENTILE 77                     | 66.580,00                    | -                        | 501.388,72              | -          | -           | -                                     | 501.388,72                | 10.243,21                          | -                                  | 70.642,80                    | 430.745,92                       |
| Lazio - ANZIO - VIA DELL'ACQUARIO ED B3 LAVINIO             | 53.336,16                    | -                        | 444.668,66              | -          | -           | -                                     | 444.668,66                | 8.893,90                           | -                                  | 81.172,56                    | 363.496,10                       |
| Lazio - ANZIO - VIA DELL'ACQUARIO ED B3 LAVINIO             | 69.209,96                    | -                        | 580.913,98              | -          | -           | -                                     | 580.913,98                | 11.618,33                          | -                                  | 78.562,72                    | 502.351,26                       |
| Lazio - ANZIO - VIA DELL'ACQUARIO ED B3 LAVINIO             | 11.818,76                    | -                        | 331.822,82              | -          | -           | -                                     | 331.822,82                | 6.636,48                           | -                                  | 46.455,72                    | 285.367,10                       |
| Lazio - ANZIO - VIA DELL'ACQUARIO ED B3 LAVINIO             | 24.632,36                    | -                        | 197.103,43              | -          | -           | -                                     | 197.103,43                | 3.942,06                           | -                                  | 63.440,06                    | 133.663,37                       |
| Lazio - Roma - VIA FEDERICO TURRANO 61 ARC                  | 54.377,80                    | -                        | 453.149,62              | -          | -           | -                                     | 453.149,62                | 9.062,98                           | -                                  | 67.214,91                    | 385.934,71                       |
| Lazio - Roma - VIA FEDERICO TURRANO 53 D E                  | 117.934,44                   | -                        | 479.175,49              | -          | -           | -                                     | 479.175,49                | 9.586,93                           | -                                  | 136.510,18                   | 343.665,31                       |
| Lazio - Roma - VIA OTTAVIANI 200 COMP. T                    | 117.905,78                   | -                        | 975.286,51              | -          | -           | -                                     | 975.286,51                | 19.505,64                          | -                                  | 137.556,72                   | 844.729,79                       |
| Lazio - Roma - VIA PETRA 238 COMP. T 13                     | 208.392,92                   | -                        | 1.940.813,50            | -          | -           | -                                     | 1.940.813,50              | 34.818,32                          | -                                  | 243.728,24                   | 1.467.085,26                     |
| Lazio - Roma - LIGO GIUGIATA IS.19 NGRD C/31                | 64.828,00                    | -                        | 558.966,77              | -          | -           | -                                     | 558.966,77                | 10.779,33                          | -                                  | 75.459,33                    | 483.507,44                       |
| Lazio - Roma - LIGO GIUGIATA IS.19 NGRD C/32                | 151.443,31                   | -                        | 1.016.454,97            | -          | -           | -                                     | 1.016.454,97              | 20.328,34                          | -                                  | 188.643,47                   | 827.811,50                       |
| Lazio - Roma - LIGO GIUGIATA IS.19 SUD C/43                 | 42.388,24                    | -                        | 353.301,80              | -          | -           | -                                     | 353.301,80                | 7.066,02                           | -                                  | 85.468,08                    | 267.833,72                       |
| Lazio - Roma - LIGO GIUGIATA IS.19 SUD C/42                 | 71.427,00                    | -                        | 610.472,00              | -          | -           | -                                     | 610.472,00                | 12.209,44                          | -                                  | 85.468,08                    | 524.803,92                       |
| Lazio - Roma - VIA MAURIZIO ARENA 47                        | 119.586,60                   | -                        | 996.585,05              | -          | -           | -                                     | 996.585,05                | 19.931,10                          | -                                  | 139.517,70                   | 857.067,35                       |

Immobili da reddito di pertinenza della gestione ProDEI







## Immobili da reddito di pertinenza della gestione ENPDEF

| Ubicazione degli immobili                                 | F.do ammortam. al 01/01/2013 | Variazione fondo ammort. | Consistenza al 1/1/2013 | Aumenti  | Diminuzioni | Variazioni per cambio di destinazione | Consistenza al 31/12/2013 | Quota ammort. anno 2013 (= 2% o <) | Variazioni f. ammort. per dismissioni | Totale ammort. al 31/12/2013 | Valore di bilancio al 31/12/2013 |
|---|------------------------------|--------------------------|-------------------------|----------|-------------|---------------------------------------|---------------------------|------------------------------------|---------------------------------------|------------------------------|----------------------------------|
| Piemonte - TORINO - CORSO XI FEBBRAIO                     | - 463.280,42                 | -                        | 463.280,42              | -        | -           | -                                     | 463.280,42                | -                                  | -                                     | 463.280,42                   | -                                |
| Lazio - Roma - VIA QUINTINO SELLA 32                      | - 41.709,00                  | -                        | 347.525,00              | -        | -           | -                                     | 347.525,00                | - 6.950,50                         | -                                     | 48.653,50                    | 298.871,50                       |
| Lombardia - MELEGNANO - RESIDENCE PALME - VIA VERDI, 9/11 | - 81.352,72                  | -                        | 676.272,43              | -        | -           | -                                     | 676.272,43                | - 13.525,45                        | -                                     | 94.678,17                    | 581.594,26                       |
| Lazio - VITERBO - VIA GENOVA 32                           | - 10.502,96                  | -                        | 87.524,50               | -        | -           | -                                     | 87.524,50                 | - 1.750,49                         | -                                     | 12.253,45                    | 75.271,05                        |
| Veneto - VENEZIA - CALLI S. PATERMIAN                     | - 14.751,14                  | -                        | 164.852,30              | -        | -           | -                                     | 164.852,30                | - 3.297,05                         | -                                     | 18.048,19                    | 146.804,11                       |
| Toscana - PISA - VIA L. ZAMENHOT 4                        | - 51.537,72                  | -                        | 429.481,01              | -        | -           | -                                     | 429.481,01                | - 8.589,62                         | -                                     | 60.127,34                    | 369.353,67                       |
| Puglia - LECCE - PIAZZA MAZZINI 64                        | - 37.779,32                  | -                        | 314.827,70              | -        | -           | -                                     | 314.827,70                | - 6.296,55                         | -                                     | 44.075,87                    | 270.251,83                       |
| Trentino Alto Adige - BOLZANO BOZEN - VIA GAISMIR 11/13   | - 10.044,32                  | -                        | 83.702,62               | -        | -           | -                                     | 83.702,62                 | - 1.674,05                         | -                                     | 11.718,37                    | 71.984,23                        |
| Marche - ANCONA - VIA DE GASPERI 86/88                    | - 79.039,84                  | -                        | 608.615,49              | -        | -           | -                                     | 608.615,49                | - 12.172,31                        | -                                     | 85.206,15                    | 523.409,34                       |
| Piemonte - TORINO - CORSO XI FEBBRAIO                     | -                            | -                        | -                       | -        | -           | -                                     | -                         | -                                  | -                                     | -                            | -                                |
| Calabria - COSENZA - VIALE MEDAGLIE D'ORO                 | -                            | -                        | -                       | -        | -           | -                                     | -                         | -                                  | -                                     | -                            | -                                |
| <b>Totale</b>   | <b>- 783.785,44</b>          | <b>-</b>                 | <b>3.176.081,47</b>     | <b>-</b> | <b>-</b>    | <b>-</b>                              | <b>3.176.081,47</b>       | <b>- 54.256,03</b>                 | <b>-</b>                              | <b>838.041,47</b>            | <b>2.338.040,00</b>              |

A/1

Immobili da reddito di pertinenza della questione CPDEI

| Ubicazione degli immobili   | F. do ammortam. al 01/01/2013 | Variazione fondo ammitte | Consistenza al 31/12/2013 | Aumenti | Diminuzioni | Variazioni per cambio di destinazione | Consistenza al 31/12/2013 | Quota ammt. anno 2013 (+2% o +) | Variazioni f. ammt. per decessioni | Totale ammt. al 31/12/2013 | Valore di bilancio al 31/12/2013 |
|---|-------------------------------|--------------------------|---------------------------|---------|-------------|---------------------------------------|---------------------------|---------------------------------|------------------------------------|----------------------------|----------------------------------|
| Marche - ASCOLI PICENO - FERRO - V.LE TRIESTE (matr. ex II PP. 2400)                | 763.620,39                    | -                        | 870.010,77                | -       | -           | -                                     | 870.010,77                | 17.400,21                       | -                                  | 781.020,60                 | 86.990,17                        |
| Sardegna - CAGLIARI - VIALE TRIESTE   | 376.578,49                    | -                        | 376.578,49                | -       | -           | -                                     | 376.578,49                | -                               | -                                  | 376.578,49                 | 349.432,97                       |
| Emilia Romagna - FIGLINE VALDAR - VIA PIAVE, 19-21-23-25-27-29-31                   | 738.609,01                    | -                        | 1.110.252,12              | -       | -           | -                                     | 1.110.252,12              | 22.205,14                       | -                                  | 3.065.445,85               | 65.100,54                        |
| Lombardia - MILANO - COLOGNO MONZESE - V. EINAUDI (matr. ex II PP. 2360)            | 3.026.443,85                  | -                        | 65.100,54                 | -       | -           | -                                     | 65.100,54                 | -                               | -                                  | 65.100,54                  | -                                |
| Emilia Romagna - MODENA - VIA MONTE KOSICA  | 65.100,54                     | -                        | 65.100,54                 | -       | -           | -                                     | 65.100,54                 | -                               | -                                  | 65.100,54                  | -                                |
| Sardegna - ORISTANO - LOCALITÀ S. NICOLA - V. DORAMICO PIERI (matr. ex II PP. 2359) | 12.742.910,25                 | -                        | 16.367.962,43             | -       | -           | -                                     | 16.367.962,43             | 327.389,35                      | -                                  | 12.570.283,60              | 3.797.697,83                     |
| Marche - PESARO - V. NAZIONALE ADRIATICA  | 297.657,10                    | -                        | 297.657,10                | -       | -           | -                                     | 297.657,10                | -                               | -                                  | 297.657,10                 | -                                |
| Marche - PESARO - V. NAZIONALE ADRIATICA / V. MASTROGIORGIO (matr. ex II PP. 2359)  | 283.873,77                    | -                        | 283.873,77                | -       | -           | -                                     | 283.873,77                | -                               | -                                  | 283.873,77                 | -                                |
| Marche - PESARO - V. NAZIONALE ADRIATICA / V. MASTROGIORGIO (matr. ex II PP. 2359)  | 363.494,55                    | -                        | 363.494,55                | -       | -           | -                                     | 363.494,55                | -                               | -                                  | 363.494,55                 | -                                |
| Marche - PESARO - V. NAZIONALE ADRIATICA / V. MASTROGIORGIO (matr. ex II PP. 2359)  | 9.205.812,22                  | -                        | 12.171.986,68             | -       | -           | -                                     | 12.171.986,68             | 9.449.271,85                    | -                                  | 2.722.714,71               | 2.722.714,71                     |
| Marche - PESARO - V. NAZIONALE ADRIATICA / V. MASTROGIORGIO (matr. ex II PP. 2359)  | 775.556,75                    | -                        | 1.263.404,81              | -       | -           | -                                     | 1.263.404,81              | 25.868,10                       | -                                  | 750.724,85                 | 512.680,06                       |
| Marche - PESARO - V. NAZIONALE ADRIATICA / V. MASTROGIORGIO (matr. ex II PP. 2359)  | 18.803,94                     | -                        | 81.403,94                 | -       | -           | -                                     | 81.403,94                 | 1.774,77                        | -                                  | 40.105,55                  | 51.132,74                        |
| Marche - PESARO - V. NAZIONALE ADRIATICA / V. MASTROGIORGIO (matr. ex II PP. 2359)  | 618.793,47                    | -                        | 618.793,47                | -       | -           | -                                     | 618.793,47                | -                               | -                                  | 618.793,47                 | -                                |
| Marche - PESARO - V. NAZIONALE ADRIATICA / V. MASTROGIORGIO (matr. ex II PP. 2359)  | 298.788,13                    | -                        | 298.788,13                | -       | -           | -                                     | 298.788,13                | -                               | -                                  | 298.788,13                 | -                                |
| Marche - PESARO - V. NAZIONALE ADRIATICA / V. MASTROGIORGIO (matr. ex II PP. 2359)  | 17.620,26                     | -                        | 17.620,26                 | -       | -           | -                                     | 17.620,26                 | -                               | -                                  | 17.620,26                  | -                                |
| Marche - PESARO - V. NAZIONALE ADRIATICA / V. MASTROGIORGIO (matr. ex II PP. 2359)  | 355.355,00                    | -                        | 355.355,00                | -       | -           | -                                     | 355.355,00                | -                               | -                                  | 355.355,00                 | -                                |
| Marche - PESARO - V. NAZIONALE ADRIATICA / V. MASTROGIORGIO (matr. ex II PP. 2359)  | 5.144.774,00                  | -                        | 5.144.774,00              | -       | -           | -                                     | 5.144.774,00              | -                               | -                                  | 5.144.774,00               | -                                |
| Marche - PESARO - V. NAZIONALE ADRIATICA / V. MASTROGIORGIO (matr. ex II PP. 2359)  | 1.779.225,00                  | -                        | 1.779.225,00              | -       | -           | -                                     | 1.779.225,00              | -                               | -                                  | 1.779.225,00               | -                                |
| Marche - PESARO - V. NAZIONALE ADRIATICA / V. MASTROGIORGIO (matr. ex II PP. 2359)  | 1.920.100,00                  | -                        | 1.920.100,00              | -       | -           | -                                     | 1.920.100,00              | -                               | -                                  | 1.920.100,00               | -                                |
| Marche - PESARO - V. NAZIONALE ADRIATICA / V. MASTROGIORGIO (matr. ex II PP. 2359)  | 2.288.790,00                  | -                        | 2.288.790,00              | -       | -           | -                                     | 2.288.790,00              | -                               | -                                  | 2.288.790,00               | -                                |
| Marche - PESARO - V. NAZIONALE ADRIATICA / V. MASTROGIORGIO (matr. ex II PP. 2359)  | 3.432.413,00                  | -                        | 3.432.413,00              | -       | -           | -                                     | 3.432.413,00              | -                               | -                                  | 3.432.413,00               | -                                |
| Marche - PESARO - V. NAZIONALE ADRIATICA / V. MASTROGIORGIO (matr. ex II PP. 2359)  | 1.698.480,00                  | -                        | 1.698.480,00              | -       | -           | -                                     | 1.698.480,00              | -                               | -                                  | 1.698.480,00               | -                                |
| Marche - PESARO - V. NAZIONALE ADRIATICA / V. MASTROGIORGIO (matr. ex II PP. 2359)  | 63.345,00                     | -                        | 63.345,00                 | -       | -           | -                                     | 63.345,00                 | -                               | -                                  | 63.345,00                  | -                                |
| Marche - PESARO - V. NAZIONALE ADRIATICA / V. MASTROGIORGIO (matr. ex II PP. 2359)  | 1.213.485,00                  | -                        | 1.213.485,00              | -       | -           | -                                     | 1.213.485,00              | -                               | -                                  | 1.213.485,00               | -                                |
| Marche - PESARO - V. NAZIONALE ADRIATICA / V. MASTROGIORGIO (matr. ex II PP. 2359)  | 6.791.068,30                  | -                        | 6.791.068,30              | -       | -           | -                                     | 6.791.068,30              | -                               | -                                  | 6.791.068,30               | -                                |
| Marche - PESARO - V. NAZIONALE ADRIATICA / V. MASTROGIORGIO (matr. ex II PP. 2359)  | 40.000.000,00                 | -                        | 40.000.000,00             | -       | -           | -                                     | 40.000.000,00             | -                               | -                                  | 40.000.000,00              | -                                |
| Marche - PESARO - V. NAZIONALE ADRIATICA / V. MASTROGIORGIO (matr. ex II PP. 2359)  | 1.271.602,78                  | -                        | 1.271.602,78              | -       | -           | -                                     | 1.271.602,78              | -                               | -                                  | 1.271.602,78               | -                                |
| Marche - PESARO - V. NAZIONALE ADRIATICA / V. MASTROGIORGIO (matr. ex II PP. 2359)  | 54.922,64                     | -                        | 54.922,64                 | -       | -           | -                                     | 54.922,64                 | -                               | -                                  | 54.922,64                  | -                                |
| Marche - PESARO - V. NAZIONALE ADRIATICA / V. MASTROGIORGIO (matr. ex II PP. 2359)  | 117.318,78                    | -                        | 117.318,78                | -       | -           | -                                     | 117.318,78                | -                               | -                                  | 117.318,78                 | -                                |
| Marche - PESARO - V. NAZIONALE ADRIATICA / V. MASTROGIORGIO (matr. ex II PP. 2359)  | 50.173,52                     | -                        | 50.173,52                 | -       | -           | -                                     | 50.173,52                 | -                               | -                                  | 50.173,52                  | -                                |
| Marche - PESARO - V. NAZIONALE ADRIATICA / V. MASTROGIORGIO (matr. ex II PP. 2359)  | 12.910,80                     | -                        | 12.910,80                 | -       | -           | -                                     | 12.910,80                 | -                               | -                                  | 12.910,80                  | -                                |
| Marche - PESARO - V. NAZIONALE ADRIATICA / V. MASTROGIORGIO (matr. ex II PP. 2359)  | 6.367,82                      | -                        | 6.367,82                  | -       | -           | -                                     | 6.367,82                  | -                               | -                                  | 6.367,82                   | -                                |
| Marche - PESARO - V. NAZIONALE ADRIATICA / V. MASTROGIORGIO (matr. ex II PP. 2359)  | 1.213,485,00                  | -                        | 1.213,485,00              | -       | -           | -                                     | 1.213,485,00              | -                               | -                                  | 1.213,485,00               | -                                |
| Marche - PESARO - V. NAZIONALE ADRIATICA / V. MASTROGIORGIO (matr. ex II PP. 2359)  | 20.901,64                     | -                        | 20.901,64                 | -       | -           | -                                     | 20.901,64                 | -                               | -                                  | 20.901,64                  | -                                |
| Marche - PESARO - V. NAZIONALE ADRIATICA / V. MASTROGIORGIO (matr. ex II PP. 2359)  | 6.349,92                      | -                        | 6.349,92                  | -       | -           | -                                     | 6.349,92                  | -                               | -                                  | 6.349,92                   | -                                |
| Marche - PESARO - V. NAZIONALE ADRIATICA / V. MASTROGIORGIO (matr. ex II PP. 2359)  | 129.029,74                    | -                        | 129.029,74                | -       | -           | -                                     | 129.029,74                | -                               | -                                  | 129.029,74                 | -                                |
| Marche - PESARO - V. NAZIONALE ADRIATICA / V. MASTROGIORGIO (matr. ex II PP. 2359)  | 131.423,72                    | -                        | 131.423,72                | -       | -           | -                                     | 131.423,72                | -                               | -                                  | 131.423,72                 | -                                |
| Marche - PESARO - V. NAZIONALE ADRIATICA / V. MASTROGIORGIO (matr. ex II PP. 2359)  | 55.633,64                     | -                        | 55.633,64                 | -       | -           | -                                     | 55.633,64                 | -                               | -                                  | 55.633,64                  | -                                |
| Marche - PESARO - V. NAZIONALE ADRIATICA / V. MASTROGIORGIO (matr. ex II PP. 2359)  | 91.797,28                     | -                        | 91.797,28                 | -       | -           | -                                     | 91.797,28                 | -                               | -                                  | 91.797,28                  | -                                |
| Marche - PESARO - V. NAZIONALE ADRIATICA / V. MASTROGIORGIO (matr. ex II PP. 2359)  | 38.435,76                     | -                        | 38.435,76                 | -       | -           | -                                     | 38.435,76                 | -                               | -                                  | 38.435,76                  | -                                |
| Marche - PESARO - V. NAZIONALE ADRIATICA / V. MASTROGIORGIO (matr. ex II PP. 2359)  | 105.050,40                    | -                        | 105.050,40                | -       | -           | -                                     | 105.050,40                | -                               | -                                  | 105.050,40                 | -                                |
| Marche - PESARO - V. NAZIONALE ADRIATICA / V. MASTROGIORGIO (matr. ex II PP. 2359)  | 61.830,36                     | -                        | 61.830,36                 | -       | -           | -                                     | 61.830,36                 | -                               | -                                  | 61.830,36                  | -                                |
| Marche - PESARO - V. NAZIONALE ADRIATICA / V. MASTROGIORGIO (matr. ex II PP. 2359)  | 129.412,40                    | -                        | 129.412,40                | -       | -           | -                                     | 129.412,40                | -                               | -                                  | 129.412,40                 | -                                |
| Marche - PESARO - V. NAZIONALE ADRIATICA / V. MASTROGIORGIO (matr. ex II PP. 2359)  | 111.080,52                    | -                        | 111.080,52                | -       | -           | -                                     | 111.080,52                | -                               | -                                  | 111.080,52                 | -                                |
| Marche - PESARO - V. NAZIONALE ADRIATICA / V. MASTROGIORGIO (matr. ex II PP. 2359)  | 43.529,84                     | -                        | 43.529,84                 | -       | -           | -                                     | 43.529,84                 | -                               | -                                  | 43.529,84                  | -                                |
| Marche - PESARO - V. NAZIONALE ADRIATICA / V. MASTROGIORGIO (matr. ex II PP. 2359)  | 78.197,60                     | -                        | 78.197,60                 | -       | -           | -                                     | 78.197,60                 | -                               | -                                  | 78.197,60                  | -                                |
| Marche - PESARO - V. NAZIONALE ADRIATICA / V. MASTROGIORGIO (matr. ex II PP. 2359)  | 37.047,54                     | -                        | 37.047,54                 | -       | -           | -                                     | 37.047,54                 | -                               | -                                  | 37.047,54                  | -                                |
| Marche - PESARO - V. NAZIONALE ADRIATICA / V. MASTROGIORGIO (matr. ex II PP. 2359)  | 40.243,48                     | -                        | 40.243,48                 | -       | -           | -                                     | 40.243,48                 | -                               | -                                  | 40.243,48                  | -                                |
| Marche - PESARO - V. NAZIONALE ADRIATICA / V. MASTROGIORGIO (matr. ex II PP. 2359)  | 37.924,60                     | -                        | 37.924,60                 | -       | -           | -                                     | 37.924,60                 | -                               | -                                  | 37.924,60                  | -                                |
| Marche - PESARO - V. NAZIONALE ADRIATICA / V. MASTROGIORGIO (matr. ex II PP. 2359)  | 134.109,04                    | -                        | 134.109,04                | -       | -           | -                                     | 134.109,04                | -                               | -                                  | 134.109,04                 | -                                |
| Marche - PESARO - V. NAZIONALE ADRIATICA / V. MASTROGIORGIO (matr. ex II PP. 2359)  | 164.129,40                    | -                        | 164.129,40                | -       | -           | -                                     | 164.129,40                | -                               | -                                  | 164.129,40                 | -                                |
| Marche - PESARO - V. NAZIONALE ADRIATICA / V. MASTROGIORGIO (matr. ex II PP. 2359)  | 108.864,00                    | -                        | 108.864,00                | -       | -           | -                                     | 108.864,00                | -                               | -                                  | 108.864,00                 | -                                |
| Marche - PESARO - V. NAZIONALE ADRIATICA / V. MASTROGIORGIO (matr. ex II PP. 2359)  | 338.641,32                    | -                        | 338.641,32                | -       | -           | -                                     | 338.641,32                | -                               | -                                  | 338.641,32                 | -                                |
| Campania - SALERNO - V. POSIDONIA 1 ANGRISANI 164                                   | 29.168,40                     | -                        | 29.168,40                 | -       | -           | -                                     | 29.168,40                 | -                               | -                                  | 29.168,40                  | -                                |
| Campania - SALERNO - V. POSIDONIA 1 ANGRISANI 164                                   | 13.289,08                     | -                        | 13.289,08                 | -       | -           | -                                     | 13.289,08                 | -                               | -                                  | 13.289,08                  | -                                |
| Campania - SALERNO - V. POSIDONIA 1 ANGRISANI 164                                   | 123.997,20                    | -                        | 123.997,20                | -       | -           | -                                     | 123.997,20                | -                               | -                                  | 123.997,20                 | -                                |
| Campania - SALERNO - V. POSIDONIA 1 ANGRISANI 164                                   | 38.530,36                     | -                        | 38.530,36                 | -       | -           | -                                     | 38.530,36                 | -                               | -                                  | 38.530,36                  | -                                |
| Campania - SALERNO - V. POSIDONIA 1 ANGRISANI 164                                   | 9.510,16                      | -                        | 9.510,16                  | -       | -           | -                                     | 9.510,16                  | -                               | -                                  | 9.510,16                   | -                                |
| Campania - SALERNO - V. POSIDONIA 1 ANGRISANI 164                                   | 75.996,40                     | -                        | 75.996,40                 | -       | -           | -                                     | 75.996,40                 | -                               | -                                  | 75.996,40                  | -                                |
| Campania - SALERNO - V. POSIDONIA 1 ANGRISANI 164                                   | 72.895,48                     | -                        | 72.895,48                 | -       | -           | -                                     | 72.895,48                 | -                               | -                                  | 72.895,48                  | -                                |

A/2

Immobili da reddito di pertinenza della gestione CPDEL

| Ubicazione degli immobili   | F.do ammortam. al 01/01/2013 | Variazioni fondo ammort. 1/1/2013 | Consistenza al 1/1/2013 | Accresciti | Diminuzioni | Variazioni per cambio di destinazione | Consistenza al 31/12/2013 | Quota ammort. anno 2013 (+/- % o.e.) | Variazioni f. ammort. per emissioni | Totale ammort. al 31/12/2013 | Valore di bilancio al 31/12/2013 |
|---|------------------------------|-----------------------------------|-------------------------|------------|-------------|---------------------------------------|---------------------------|--------------------------------------|-------------------------------------|------------------------------|----------------------------------|
| Lazio - Roma - V. VAL DI CHIENTI 30, 31, 32, 33, 34               | 314.530,36                   | -                                 | 954.419,51              | -          | -           | -                                     | 954.419,51                | 19,088,99                            | -                                   | 133.618,75                   | 820.800,76                       |
| Lazio - Roma - V. VAL DI CHIENTI 35, 36, 37, 38, 39               | 76.406,20                    | -                                 | 270.052,31              | -          | -           | -                                     | 270.052,31                | 7,971,03                             | -                                   | 100.807,23                   | 619.245,08                       |
| Lazio - Roma - V. VAL DI LANTO 107, ISOLATO 3, 2                  | 45.324,64                    | -                                 | 372.700,20              | -          | -           | -                                     | 372.700,20                | 1.128,93                             | -                                   | 324.822,13                   | 324.822,13                       |
| Lazio - Roma - V. VAL DI LANTO 113, ISOLATO 1, 8, 4               | 11.223,52                    | -                                 | 93.946,60               | -          | -           | -                                     | 93.946,60                 | 1.378,92                             | -                                   | 16.353,63                    | 100.456,10                       |
| Lazio - Roma - V. VAL DI LANTO 127, ISOLATO 1, 8, 5               | 14.017,40                    | -                                 | 116.811,74              | -          | -           | -                                     | 116.811,74                | 2.336,23                             | -                                   | 1.493,35                     | 91.154,59                        |
| Lazio - Roma - V. VAL DI LANTO 137, ISOLATO 1, 8, 6               | 1.277,36                     | -                                 | 10.644,84               | -          | -           | -                                     | 10.644,84                 | 212,89                               | -                                   | 9,85                         | 581,267,01                       |
| Lazio - Roma - V. VAL DI LANTO 149, ISOLATO 2, 3                  | 101.186,16                   | 19.800,00                         | 843.217,53              | 165.000,00 | -           | -                                     | 1.008.217,53              | 13.564,36                            | 19.800,00                           | 34.950,32                    | 1.324.243,73                     |
| Lazio - Roma - V. VAL DI CHIANTI 10, ISOLATO 4, 4                 | 18.452,60                    | -                                 | 153.771,78              | -          | -           | -                                     | 153.771,78                | 3,075,83                             | -                                   | 11.172,91                    | 68.326,56                        |
| Lazio - Roma - V. CONICA D'ORO 220, ISOLATO 2, 8, 5               | 9.533,92                     | -                                 | 79.449,47               | -          | -           | -                                     | 79.449,47                 | 229,35                               | -                                   | 1.605,47                     | 9.852,17                         |
| Lazio - Roma - VIA DE AGOSTINI 9                                  | 48.184,64                    | -                                 | 31.487,64               | -          | -           | -                                     | 31.487,64                 | 7,135,17                             | -                                   | 49.946,17                    | 306.812,16                       |
| Lazio - Roma - VIA DE AGOSTINI 9                                  | 22.853,32                    | -                                 | 185.819,68              | -          | -           | -                                     | 185.819,68                | 3,774,22                             | -                                   | 25.406,24                    | 167.209,76                       |
| Lazio - Roma - VIA DELLA FISICA 37, 39, PAL. B                    | 36.032,16                    | -                                 | 800.698,91              | -          | -           | -                                     | 800.698,91                | 16,018,72                            | -                                   | 971,04                       | 5.905,04                         |
| Lazio - Roma - VIA DELLA FISICA 37, PAL. C                        | 182.223,44                   | -                                 | 1.518.511,66            | -          | -           | -                                     | 1.518.511,66              | 16,018,72                            | -                                   | 117.975,68                   | 1.688.588,96                     |
| Emilia Romagna - BOLOGNA - V. V. NOVEMBRE 9, V. BATTISTI 1, 2     | 336.879,20                   | -                                 | 2.807.327,10            | -          | -           | -                                     | 3.144.156,30              | 30,320,34                            | -                                   | 212.592,33                   | 3.456.700,37                     |
| Emilia Romagna - BOLOGNA - V. V. NOVEMBRE 7                       | 387.552,44                   | -                                 | 3.229.603,77            | -          | -           | -                                     | 3.617.156,21              | 452,154,51                           | -                                   | 2.777.459,26                 | 2.777.459,26                     |
| Emilia Romagna - BOLOGNA - P. ZZA ROOSEVELT 3                     | 312.284,20                   | -                                 | 2.602.369,08            | -          | -           | -                                     | 2.914.653,28              | 364,331,57                           | -                                   | 2.718.036,51                 | 2.718.036,51                     |
| Emilia Romagna - BOLOGNA - V. F. RISMONDO ANG. VIA DELLA ZECCA, 2 | 251.391,82                   | -                                 | 2.094.932,17            | -          | -           | -                                     | 2.346.323,99              | 41,896,65                            | -                                   | 1.801.641,80                 | 1.801.641,80                     |
| Lazio - Roma - V. SILVIO BENCO 8                                  | 95.038,92                    | -                                 | 800.320,88              | -          | -           | -                                     | 800.320,88                | 16,006,42                            | -                                   | 112.044,94                   | 688.275,94                       |
| Lazio - Roma - V. MENGARINI 50 PALAZZINA A                        | 66.554,76                    | -                                 | 554.672,90              | -          | -           | -                                     | 554.672,90                | 11,092,46                            | -                                   | 77.647,22                    | 476.975,68                       |
| Lazio - Roma - V. MENGARINI 50 PALAZZINA B                        | 14.472,44                    | -                                 | 120.603,75              | -          | -           | -                                     | 120.603,75                | 2,412,07                             | -                                   | 16.894,51                    | 103.719,24                       |
| Lazio - Roma - V. GREPPI 118 PALAZZINA C                          | 19.272,00                    | -                                 | 160.600,00              | -          | -           | -                                     | 160.600,00                | 3.212,00                             | -                                   | 22.484,00                    | 138.116,00                       |
| Campania - SALERNO - V. TORRIONE 9, 23, 33                        | 6.072,84                     | -                                 | 50.605,63               | -          | -           | -                                     | 50.605,63                 | 1,072,11                             | -                                   | 7.984,75                     | 43.320,88                        |
| Lombardia - MILANO - V. VENEZIA 10                                | 47.754,80                    | -                                 | 397.956,60              | -          | -           | -                                     | 397.956,60                | 7.959,13                             | -                                   | 55.325,36                    | 284.356,60                       |
| Lazio - Roma - P. S. ROMANO SUBAUGUSTA EDIF. 5                    | 39.201,80                    | -                                 | 330.846,62              | -          | -           | -                                     | 330.846,62                | 46,318,63                            | -                                   | 46.318,63                    | 284.528,00                       |
| Lazio - Roma - P. S. ROMANO SUBAUGUSTA EDIF. 6 (F/G)              | 35.113,12                    | -                                 | 292.609,18              | -          | -           | -                                     | 292.609,18                | 5,953,19                             | -                                   | 40.965,31                    | 251.643,87                       |
| Lazio - Roma - V. E. NAZZOCCO B SUBAUGUSTA EDIF. 7, 8, 9          | 7.786,56                     | -                                 | 64.889,40               | -          | -           | -                                     | 64.889,40                 | 1.297,76                             | -                                   | 9.084,12                     | 55.805,28                        |
| Lazio - Roma - V. S. ROMANO SUBAUGUSTA EDIF. 8                    | 69.003,88                    | -                                 | 566.699,00              | -          | -           | -                                     | 566.699,00                | 11,333,99                            | -                                   | 79.337,86                    | 487.361,14                       |
| Lazio - Roma - V. ROBILORE SUBAUGUSTA EDIF. 8                     | 58.793,84                    | -                                 | 489.448,60              | -          | -           | -                                     | 489.448,60                | 9,788,97                             | -                                   | 68.522,81                    | 420.925,79                       |
| Lazio - Roma - V. ROBILORE SUBAUGUSTA EDIF. 7 (D)                 | 38.721,52                    | -                                 | 322.682,69              | -          | -           | -                                     | 322.682,69                | 6.453,65                             | -                                   | 45.175,57                    | 277.507,12                       |
| Lazio - Roma - V. PAERIA E SUBAUGUSTA                             | 152.727,96                   | -                                 | 1.272.732,89            | -          | -           | -                                     | 1.425.460,85              | 25,454,95                            | -                                   | 178.182,62                   | 1.094.950,27                     |
| Campania - SALERNO - V. DIONISIO MARTINO 6                        | 1.052,00                     | -                                 | 8.785,08                | -          | -           | -                                     | 8.785,08                  | 1,727,33                             | -                                   | 1.227,33                     | 7.557,75                         |
| Umbria - PERUGIA - V. ERMILIA 8, 17                               | 30.466,80                    | -                                 | 91.785,38               | -          | -           | -                                     | 91.785,38                 | 18,130,50                            | -                                   | 128.313,59                   | 788.211,50                       |
| Umbria - PERUGIA - V. PIACENZA 39                                 | 9.303,75                     | -                                 | 170.554,38              | -          | -           | -                                     | 170.554,38                | 10,854,79                            | -                                   | 166.657,68                   | 166.657,68                       |
| Campania - NAPOLI - V. B. MARTIRANO                               | 14.865,20                    | -                                 | 27.531,18               | -          | -           | -                                     | 27.531,18                 | 1,550,43                             | -                                   | 10.854,79                    | 46.657,68                        |
| Campania - NAPOLI - V. B. MARTIRANO                               | 5.042,55                     | -                                 | 123.876,94              | -          | -           | -                                     | 123.876,94                | 2,427,53                             | -                                   | 17.342,73                    | 106.534,21                       |
| Campania - NAPOLI - V. B. MARTIRANO                               | 5.917,40                     | -                                 | 75.354,73               | -          | -           | -                                     | 75.354,73                 | 1,507,09                             | -                                   | 10.949,65                    | 64.805,08                        |
| Campania - NAPOLI - V. B. MARTIRANO                               | 6.939,09                     | -                                 | 49.311,79               | -          | -           | -                                     | 49.311,79                 | 986,23                               | -                                   | 6.903,63                     | 42.408,16                        |
| Campania - NAPOLI - V. B. MARTIRANO                               | 4.854,48                     | -                                 | 57.742,48               | -          | -           | -                                     | 57.742,48                 | 1,154,63                             | -                                   | 3.083,93                     | 49.658,55                        |
| Campania - NAPOLI - V. B. MARTIRANO                               | 36.709,22                    | -                                 | 40.704,00               | -          | -           | -                                     | 40.704,00                 | 814,08                               | -                                   | 5.698,55                     | 35.005,44                        |
| Campania - NAPOLI - V. REPUBBLICHE MARINARE                       | 20.489,16                    | -                                 | 222.579,63              | -          | -           | -                                     | 222.579,63                | 4.451,59                             | -                                   | 31.161,11                    | 191.418,52                       |
| Campania - NAPOLI - V. REPUBBLICHE MARINARE                       | 33.931,98                    | -                                 | 170.743,02              | -          | -           | -                                     | 170.743,02                | 3.014,86                             | -                                   | 23.904,02                    | 146.839,00                       |
| Campania - NAPOLI - V. REPUBBLICHE MARINARE                       | 125.605,16                   | -                                 | 359.842,64              | -          | -           | -                                     | 359.842,64                | 8.995,85                             | -                                   | 62.977,93                    | 396.864,71                       |
| Campania - NAPOLI - V. REPUBBLICHE MARINARE                       | 36.443,34                    | -                                 | 1.046.709,54            | -          | -           | -                                     | 1.046.709,54              | 20,831,19                            | -                                   | 38.314,61                    | 223.057,29                       |
| Campania - NAPOLI - V. REPUBBLICHE MARINARE                       | 34.601,22                    | -                                 | 303.697,00              | -          | -           | -                                     | 303.697,00                | 6,073,94                             | -                                   | 42.319,58                    | 261.377,43                       |
| Campania - NAPOLI - V. REPUBBLICHE MARINARE                       | 100.811,40                   | -                                 | 288.347,64              | -          | -           | -                                     | 288.347,64                | 5,765,95                             | -                                   | 40.368,67                    | 247.978,97                       |
| Emilia Romagna - BOLOGNA - VIA FILIPANTI 4                        | 311.322,97                   | -                                 | 840.094,49              | -          | -           | -                                     | 1.151.417,46              | 16,601,90                            | -                                   | 117.613,10                   | 723.481,19                       |
| Emilia Romagna - BOLOGNA - VIA FILIPANTI 4                        | 104.924,02                   | -                                 | 2.613.609,30            | -          | -           | -                                     | 2.718.533,32              | 52,272,18                            | -                                   | 363.595,15                   | 2.230.014,15                     |
| Sicilia - CATANIA - V. RAPISAROLI EDIF. A                         | 26.367,40                    | -                                 | 881.383,99              | -          | -           | -                                     | 881.383,99                | 17,627,69                            | -                                   | 122.551,71                   | 758.832,28                       |
| Sicilia - CATANIA - V. RAPISAROLI EDIF. B                         | 46.238,48                    | -                                 | 385.320,67              | -          | -           | -                                     | 385.320,67                | 7,706,41                             | -                                   | 30.761,97                    | 188.965,97                       |
| Sicilia - CATANIA - V. RAPISAROLI EDIF. B                         | 18.619,60                    | -                                 | 155.154,95              | -          | -           | -                                     | 155.154,95                | 3,103,30                             | -                                   | 53.944,89                    | 331.375,78                       |
| Lombardia - CREMONA - V. Z. SOLDI 3C                              | 74.139,60                    | -                                 | 677.592,40              | -          | -           | -                                     | 677.592,40                | 12,356,68                            | -                                   | 21.723,10                    | 133.441,85                       |
| Lazio - Roma - V. E. NAZZOCCO B                                   | 14.141,11                    | -                                 | 510.929,40              | -          | -           | -                                     | 510.929,40                | 10,013,89                            | -                                   | 66.959,36                    | 531.328,64                       |
| Sicilia - SIRACUSA - VIALE TICA 167                               | 120.806,52                   | -                                 | 1.006.221,00            | -          | -           | -                                     | 1.006.221,00              | 20,133,42                            | -                                   | 72.830,11                    | 447.959,30                       |
| Sicilia - CATANIA - V. E. D'ANGELO PAL. D                         | 994,32                       | -                                 | 8.202,76                | -          | -           | -                                     | 8.202,76                  | 164,05                               | -                                   | 1.148,37                     | 7.054,39                         |
| Sicilia - CATANIA - V. E. D'ANGELO PAL. F                         | 1.026,56                     | -                                 | 8.571,43                | -          | -           | -                                     | 8.571,43                  | 171,43                               | -                                   | 1.190,99                     | 7.371,44                         |
| Lazio - Roma - V. G. G. A. 48                                     | 959,23                       | -                                 | 7.594,21                | -          | -           | -                                     | 7.594,21                  | 159,88                               | -                                   | 1.119,16                     | 6.875,05                         |
| Lazio - Roma - VIA DEI GIORNALISTI 85                             | 2.096,52                     | -                                 | 16.740,92               | -          | -           | -                                     | 16.740,92                 | 339,62                               | -                                   | 2.343,74                     | 14.397,18                        |
| Lazio - Roma - VIA ARATI 25 PAL. A                                | 63.069,90                    | -                                 | 565.274,28              | -          | -           | -                                     | 565.274,28                | 10,511,48                            | -                                   | 3.393,31                     | 20.820,17                        |
| Lazio - Roma - VIA ARATI 25 PAL. B                                | 12.189,69                    | -                                 | 681.982,18              | -          | -           | -                                     | 681.982,18                | 13,230,49                            | -                                   | 2.880,38                     | 451.993,00                       |
| Lazio - Roma - VIA ARATI 25 PAL. C                                | 52.053,16                    | 14.169,84                         | 453.276,12              | 9.987,14   | 108.100,00  | -                                     | 575.423,10                | 8,693,62                             | 14.169,84                           | 331.047,85                   | 373.047,85                       |
| Campania - SALERNO - V. DIONISIO MARTINO 6                        | 64.781,64                    | -                                 | 539.897,00              | -          | -           | -                                     | 539.897,00                | 10,792,94                            | -                                   | 75.585,58                    | 464.311,42                       |
| Sicilia - CATANIA - V. ALFANI BUNDESTHIL VILL. 6                  | 150,96                       | -                                 | 1.333,00                | -          | -           | -                                     | 1.333,00                  | 26,65                                | -                                   | 186,62                       | 1.146,38                         |

A12

Immobili da reddito di pertinenza della gestione CPDSI

| Ubicazione degli immobili   | Fido ammortam. al 01.01.2013 | Variazione fondo ammort. | Consistenza al 1/1/2013 | Aumenti   | Diminuzioni | Variazioni per cambio di destinazione | Consistenza al 31/12/2013 | Quota ammort. anno 2013 (+/- % o -) | Variazioni I. ammort. per estensioni | Totale ammort. al 31/12/2013 | Valore di bilancio al 31/12/2013 |
|---|------------------------------|--------------------------|-------------------------|-----------|-------------|---------------------------------------|---------------------------|-------------------------------------|--------------------------------------|------------------------------|----------------------------------|
| Lazio - Roma - V. ALEMANI BUIBESITA, VILL.D                       |                              |                          |                         |           |             |                                       |                           |                                     |                                      |                              |                                  |
| Lazio - Roma - ALZANI EDIZIONE 11 MAGNETICO                       | 170.254,32                   |                          | 1.418.282,81            |           |             |                                       | 1.418.282,81              | 28,376,72                           |                                      | 1.446.659,53                 | 1.220.155,77                     |
| Lazio - Roma - ALZANI EDIZIONE 11 MAGNETICO                       | 484.773,92                   |                          | 4.039.273,66            |           |             |                                       | 4.039.273,66              | 80,795,48                           |                                      | 4.120.069,14                 | 3.444.295,27                     |
| Lazio - Roma - ALZANI EDIZIONE 11 MAGNETICO                       | 48.017,68                    |                          | 400.147,05              |           |             |                                       | 400.147,05                | 8,003,93                            |                                      | 408.150,98                   | 344.658,41                       |
| Campania - Salerno - V. ROBERTELLI 29                             | 27.873,28                    |                          | 473.796,32              |           |             |                                       | 473.796,32                | 9,475,55                            |                                      | 483.271,87                   | 399.758,83                       |
| Campania - Salerno - V. ROBERTELLI 29                             | 56.855,36                    |                          | 605.252,61              |           |             |                                       | 605.252,61                | 12,105,04                           |                                      | 617.357,65                   | 407.464,83                       |
| Lombardia - CREMONA - V. FLAMINIA 11 13                           | 7.471,60                     |                          | 62.263,42               |           |             |                                       | 62.263,42                 | 84,918,25                           |                                      | 147.181,67                   | 50.517,33                        |
| Lombardia - CREMONA - V. FLAMINIA 11 13                           | 5.089,76                     |                          | 42.414,25               |           |             |                                       | 42.414,25                 | 849,29                              |                                      | 47.263,54                    | 36.476,70                        |
| Piemonte - TORINO - C.SO SIRACUSA 135-137-139-141- VIA BOSTON 112 | 118.950,00                   |                          | 991.250,00              |           |             |                                       | 991.250,00                | 19,875,00                           |                                      | 1.011.125,00                 | 852.475,00                       |
| Toscana - FIRENZE - V. MASACCIO 103                               | 80.939,16                    |                          | 417.931,08              |           |             |                                       | 417.931,08                | 8,358,62                            |                                      | 426.289,70                   | 580.063,68                       |
| Toscana - FIRENZE - V. MASACCIO 103                               | 50.151,72                    |                          | 45.207,00               |           |             |                                       | 45.207,00                 | 9,374,14                            |                                      | 54.581,14                    | 373.849,02                       |
| Toscana - FIRENZE - V. MASACCIO 103                               | 2.890,99                     |                          | 45.207,00               |           |             |                                       | 45.207,00                 | 20,808,00                           |                                      | 66.015,00                    | 373.849,02                       |
| Abruzzo - L'AQUILA - V. STRADA 131 N 21                           |                              | 4.740,00                 |                         | 39.500,00 | 79.000,00   |                                       | 4.740,00                  | 85,839,27                           | 4.740,00                             | 80.580,00                    | 72.600,00                        |
| Lazio - Roma - V. DEI ZERO 31 - S. FABER A                        | 514.976,64                   |                          | 4.293.489,96            |           |             |                                       | 4.293.489,96              | 85,839,27                           |                                      | 4.379.329,23                 | 3.668,91                         |
| Lazio - Roma - V. DEI ZERO 31 - S. FABER A                        | 12.085,04                    |                          | 100.292,00              |           |             |                                       | 100.292,00                | 2,015,84                            |                                      | 102.307,84                   | 66.581,12                        |
| Lazio - Roma - VIA COCCULOTTI 14                                  | 13.632,36                    |                          | 113.603,06              |           |             |                                       | 113.603,06                | 2,272,06                            |                                      | 115.875,12                   | 87.698,64                        |
| Lazio - Roma - VIA G. PRINA 24                                    | 38.558,08                    |                          | 321.312,43              |           |             |                                       | 321.312,43                | 6,476,35                            |                                      | 327.788,78                   | 276.333,00                       |
| Lazio - Roma - VIA G. PRINA 24                                    |                              |                          | 218.102,76              |           |             |                                       | 218.102,76                | 4,352,05                            |                                      | 222.454,81                   | 187.568,39                       |
| Lazio - Roma - VIA G. PRINA 24                                    | 251,88                       |                          | 2.099,00                |           |             |                                       | 2.099,00                  | 41,08                               |                                      | 2.140,08                     | 1.805,14                         |
| Lazio - Roma - VIA G. PRINA 24                                    | 321.629,48                   |                          | 2.680.245,85            |           |             |                                       | 2.680.245,85              | 53,604,91                           |                                      | 2.733.850,76                 | 2.305.011,46                     |
| Lazio - Roma - VIA G. PRINA 24                                    | 11.681,04                    |                          | 97.342,13               |           |             |                                       | 97.342,13                 | 1,946,84                            |                                      | 99.288,97                    | 83.714,25                        |
| Lazio - Roma - VIA G. PRINA 24                                    | 7.723,20                     |                          | 64.351,50               |           |             |                                       | 64.351,50                 | 1,287,03                            |                                      | 65.638,53                    | 55.342,27                        |
| Lazio - Roma - P.ZA ATENE SALESIANO 81                            | 96.445,12                    |                          | 803.709,29              |           |             |                                       | 803.709,29                | 18,074,19                           |                                      | 821.783,48                   | 691.189,68                       |
| Lazio - Roma - P.ZA ATENE SALESIANO 81                            | 142.240,16                   |                          | 1.163.397,00            |           |             |                                       | 1.163.397,00              | 2,358,46                            |                                      | 1.165.755,46                 | 1.019.228,58                     |
| Lazio - Roma - P.ZA ATENE SALESIANO 81                            | 13.043,36                    |                          | 62.803,00               |           |             |                                       | 62.803,00                 | 12,424,76                           |                                      | 75.227,76                    | 64.056,28                        |
| Lazio - Roma - P.ZA VINCENZI 6                                    | 46.000,00                    |                          | 108.694,81              |           |             |                                       | 108.694,81                | 2,113,33                            |                                      | 110.808,14                   | 84.056,28                        |
| Lazio - Roma - P.ZA VINCENZI 6                                    | 19.899,76                    |                          | 383.405,10              |           |             |                                       | 383.405,10                | 7,568,10                            |                                      | 390.973,20                   | 329.728,40                       |
| Lazio - Roma - P.ZA VINCENZI 6                                    | 24.576,56                    |                          | 1.65.831,27             |           |             |                                       | 1.65.831,27               | 3,316,63                            |                                      | 1.69.147,90                  | 142.614,88                       |
| Lazio - Roma - VIA DINO PENAZZATO 105 - PAL. 20                   | 1.136,68                     |                          | 204.296,76              |           |             |                                       | 204.296,76                | 4,095,33                            |                                      | 208.392,09                   | 176.125,27                       |
| Lazio - Roma - VIA DINO PENAZZATO 105 - PAL. 21                   | 23.740,24                    |                          | 197.835,40              |           |             |                                       | 197.835,40                | 3,956,71                            |                                      | 201.792,11                   | 170.138,45                       |
| Lazio - Roma - VIA DINO PENAZZATO 105 - PAL. 22                   | 45.535,12                    |                          | 59.472,48               |           |             |                                       | 59.472,48                 | 1,189,45                            |                                      | 60.661,93                    | 51.146,35                        |
| Lazio - Roma - VIA ANDREA COSTA 21 - PA. 22                       | 37.737,72                    |                          | 197.835,40              |           |             |                                       | 197.835,40                | 3,956,71                            |                                      | 201.792,11                   | 170.138,45                       |
| Lazio - Roma - VIA COLLAUVA 102 - PAL. 23                         | 225.137,16                   |                          | 314.480,69              |           |             |                                       | 314.480,69                | 6,285,85                            |                                      | 320.766,54                   | 270.433,55                       |
| Lazio - Roma - VIA ANDREA COSTA 12 - PAL. 24                      | 112.003,76                   |                          | 876.642,76              |           |             |                                       | 876.642,76                | 17,352,86                           |                                      | 893.995,62                   | 762.396,05                       |
| Lazio - Roma - VIA ANDREA COSTA 12 - PAL. 25                      | 112.003,76                   |                          | 933.364,65              |           |             |                                       | 933.364,65                | 18,665,29                           |                                      | 952.029,94                   | 804.575,94                       |
| Lazio - Roma - VIA ANDREA COSTA 12 - PAL. 26                      | 35.830,52                    |                          | 305.996,18              |           |             |                                       | 305.996,18                | 6,139,92                            |                                      | 312.136,10                   | 264.512,10                       |
| Lazio - Roma - VIA DINO PENAZZATO 87 - PAL. 29                    | 129.964,08                   |                          | 667.123,69              |           |             |                                       | 667.123,69                | 13,342,51                           |                                      | 680.466,20                   | 573.278,10                       |
| Lazio - Roma - VIA G.B. VALENTE 141 - PAL. 19                     | 7.848,68                     |                          | 1.083.017,07            |           |             |                                       | 1.083.017,07              | 21,660,35                           |                                      | 1.104.677,42                 | 931.324,84                       |
| Lazio - Roma - VIA G.B. VALENTE 141 - PAL. 19                     | 36.132,16                    |                          | 66.239,00               |           |             |                                       | 66.239,00                 | 1,324,28                            |                                      | 67.563,28                    | 56.965,84                        |
| Lazio - Roma - VIA DE AGOSTINI 51                                 | 114.903,80                   |                          | 301.109,66              |           |             |                                       | 301.109,66                | 6,022,19                            |                                      | 307.131,85                   | 258.954,31                       |
| Lazio - Roma - VIA DE AGOSTINI 51                                 | 75.428,88                    |                          | 957.531,72              |           |             |                                       | 957.531,72                | 19,150,43                           |                                      | 976.682,15                   | 823.477,29                       |
| Lazio - Roma - VIA DE AGOSTINI 51                                 | 699,36                       |                          | 295.219,92              |           |             |                                       | 295.219,92                | 5,904,31                            |                                      | 301.124,23                   | 253.885,63                       |
| Puglia - BRINDISI - VLE LIGURIA VIA A. MOROVSS                    | 110.634,20                   |                          | 4.161,48                |           |             |                                       | 4.161,48                  | 83,32                               |                                      | 4.244,80                     | 3.578,89                         |
| Piemonte - TORINO - VIA BERRIO VIA PARIS                          | 34.216,83                    |                          | 921.933,00              |           |             |                                       | 921.933,00                | 18,438,78                           |                                      | 940.371,78                   | 792.884,10                       |
| Lombardia - MILANO - V. FORRI A                                   | 55.281,36                    |                          | 205.007,68              |           |             |                                       | 205.007,68                | 4,177,12                            |                                      | 209.184,80                   | 2.457,23                         |
| Lazio - Roma - V. C. ASELLIO 54                                   | 112.003,76                   |                          | 794.011,24              |           |             |                                       | 794.011,24                | 15,880,33                           |                                      | 809.891,57                   | 692.327,65                       |
| Lazio - Roma - V. C. ASELLIO 54                                   | 39.542,04                    |                          | 433.108,52              |           |             |                                       | 433.108,52                | 8,662,17                            |                                      | 441.770,69                   | 372.473,58                       |
| Lazio - Roma - V. P. COMINIO 69                                   | 108.908,40                   |                          | 329.516,84              |           |             |                                       | 329.516,84                | 6,550,34                            |                                      | 336.067,18                   | 283.384,46                       |
| Lazio - Roma - V. ZOECA 3 PAL D                                   |                              |                          | 6.284.326,85            |           |             |                                       | 6.284.326,85              | 125,648,64                          |                                      | 6.410.975,49                 | 5.404.520,87                     |
| Lazio - Roma - V. ZOECA 3 PAL D                                   |                              |                          | 907.570,05              |           |             |                                       | 907.570,05                | 18,151,40                           |                                      | 925.721,45                   | 780.510,25                       |
| Lazio - Roma - V. SILVESTRI 221 PAL A                             |                              |                          | 555.681,62              |           |             |                                       | 555.681,62                | 13,113,63                           |                                      | 568.795,25                   | 503.886,19                       |
| Lazio - Roma - V. SILVESTRI 215 PAL B                             |                              |                          | 27.586,58               |           |             |                                       | 27.586,58                 | 1,551,23                            |                                      | 29.137,81                    | 26.724,45                        |
| Lazio - Roma - V. DERUTA 63 VILLAGGIO D                           | 143.228,00                   |                          | 1.076.369,20            |           |             |                                       | 1.076.369,20              | 23,939,79                           |                                      | 1.100.309,00                 | 1.031.484,00                     |
| Lazio - Roma - V. PIESGARO 174 PALAZZINA F                        | 16.241,72                    |                          | 186.889,20              |           |             |                                       | 186.889,20                | 7,920,71                            |                                      | 194.810,00                   | 168.887,21                       |
| Lazio - Roma - V. PIESGARO 160 PALAZZINA F                        | 63.204,08                    |                          | 139.814,22              |           |             |                                       | 139.814,22                | 2,746,20                            |                                      | 142.560,42                   | 121.689,42                       |
| Liguria - GENOVA - CORSO PODESTA 8 PAL A                          | 29.663,36                    |                          | 526.700,81              |           |             |                                       | 526.700,81                | 10,574,01                           |                                      | 537.274,82                   | 462.962,22                       |
| Abruzzo - PESCARA - V. FERENZE E VENEZIA                          | 156.389,00                   |                          | 1.303.241,50            |           |             |                                       | 1.303.241,50              | 26,064,83                           |                                      | 1.329.306,33                 | 1.120.787,67                     |
| Sicilia - MESSINA - V. G. LONGO ISO 390 (PAL A)                   | 71.481,84                    |                          | 595.232,86              |           |             |                                       | 595.232,86                | 15,153,47                           |                                      | 610.386,33                   | 504.129,58                       |
| Sicilia - MESSINA - V. G. LONGO ISO 390 (PAL B)                   | 5.757,88                     |                          | 346.956,43              |           |             |                                       | 346.956,43                | 6,939,13                            |                                      | 353.895,61                   | 298.362,54                       |
| Sicilia - MESSINA - V. G. LONGO ISO 390 (PAL C)                   | 3.800,32                     |                          | 31.702,80               |           |             |                                       | 31.702,80                 | 6,308,33                            |                                      | 38.011,13                    | 27.264,12                        |
| Sicilia - MESSINA - V. G. LONGO ISO 390 (PAL D)                   | 103.100,96                   |                          | 881.244,94              |           |             |                                       | 881.244,94                | 17,489,29                           |                                      | 898.734,23                   | 784.990,46                       |
| Veneto - VENEZIA - V. S GALLO EDIF. B 0123/02                     | 83.008,96                    |                          | 691.149,67              | 27.134,30 | 143.000,00  |                                       | 837.284,64                | 11,931,67                           | 13.903,88                            | 851.188,52                   | 495.260,45                       |

A/2

Immobili da reddito di pertinenza della gestione CPDEL

| Ubicazione degli immobili  | F. da ammortam. al 01/01/2013 | Variazione fondo ammort. | Consistenza al 1/1/2013 | Aumenti | Diminuzioni | Variazioni per cambio di destinazione | Consistenza al 31/12/2013 | Quota amm.to anno 2013 (+2% o -) | Variazioni r. ammort. per dimissioni | Totale ammort. al 31/12/2013 | Valore di bilancio al 31/12/2013 |
|--|-------------------------------|--------------------------|-------------------------|---------|-------------|---------------------------------------|---------------------------|----------------------------------|--------------------------------------|------------------------------|----------------------------------|
| Lombardia - MILANO - V. SOLARI 9                                     | 46.937,36                     | 391.616,26               | 391.616,26              |         |             |                                       | 391.616,26                | 7.832,33                         |                                      | 54.826,29                    | 336.789,97                       |
| Toscana - FIRENZE - V. PIATTI 11 B                                   | 50.437,86                     | 4.900,18                 | 4.900,18                |         |             |                                       | 4.900,18                  | 91.696,53                        |                                      | 653.996,53                   | 4.016.486,43                     |
| Lombardia - MILANO - V. PIATTI 11 B                                  | 10.059,88                     | 63.859,60                | 63.859,60               |         |             |                                       | 63.859,60                 | 117.380,06                       |                                      | 172.024,94                   | 752.921,49                       |
| Lazio - LATINA - V. BORGO ISONZO PALAZZINA A                         | 18.737,84                     | 32.815,28                | 32.815,28               |         |             |                                       | 32.815,28                 | 6.456,31                         |                                      | 14.566,49                    | 86.600,13                        |
| Lazio - LATINA - V. BORGO ISONZO PALAZZINA C                         | 12.502,36                     | 104.186,21               | 104.186,21              |         |             |                                       | 104.186,21                | 2.083,73                         |                                      | 40.622,45                    | 248.537,60                       |
| Piemonte - TORINO - V. LANZO 175 CASA E                              | 34.819,24                     | 290.160,35               | 290.160,35              |         |             |                                       | 290.160,35                | 5.803,21                         |                                      | 179,06                       | 1.099,94                         |
| Lombardia - PAVIA - V. BRICCHETTI FABBR A 56                         | 34.251,52                     | 785.429,37               | 785.429,37              |         |             |                                       | 785.429,37                | 15.708,59                        |                                      | 109.980,11                   | 675.469,26                       |
| Veneto - ROVERETO - CSO DEL POPOLO                                   | 23.829,82                     | 2.115.249,37             | 2.115.249,37            |         |             |                                       | 2.115.249,37              | 296.134,91                       |                                      | 1.819.114,46                 | 1.819.114,46                     |
| Veneto - ROVERETO - CSO DEL POPOLO                                   | 69.743,58                     | 581.195,58               | 581.195,58              |         |             |                                       | 581.195,58                | 11.623,93                        |                                      | 81.367,99                    | 499.829,09                       |
| Veneto - ROVERETO - CSO DEL POPOLO                                   | 37.123,56                     | 309.362,82               | 309.362,82              |         |             |                                       | 309.362,82                | 6.187,26                         |                                      | 43.310,82                    | 266.052,00                       |
| Lazio - ROMA - V. SILVESTRI 195                                      | 5.000,00                      | 50.000,00                | 50.000,00               |         |             |                                       | 50.000,00                 | 1.000,00                         |                                      | 7.000,00                     | 43.000,00                        |
| Emilia Romagna - BOLOGNA - VIA DEI MILLE 18                          | 50.406,84                     | 41.920.073,58            | 41.920.073,58           |         |             |                                       | 41.920.073,58             | 898.401,47                       |                                      | 8.869.810,31                 | 36.051.263,27                    |
| Lombardia - MILANO - V. CAPELLA 11                                   | 10.861,68                     | 90.318,81                | 90.318,81               |         |             |                                       | 90.318,81                 | 1.806,31                         |                                      | 12.672,13                    | 77.843,22                        |
| Lombardia - MILANO - V. STEFANI 10                                   | 26.586,84                     | 241.288,73               | 241.288,73              |         |             |                                       | 241.288,73                | 4.827,77                         |                                      | 30.924,11                    | 190.394,18                       |
| Lombardia - MILANO - V. STEFANI CARON 1                              | 28.063,00                     | 233.858,44               | 233.858,44              |         |             |                                       | 233.858,44                | 4.672,17                         |                                      | 32.740,17                    | 201.118,27                       |
| Lombardia - MILANO - V. GIOIA 139                                    | 10.311,40                     | 85.920,50                | 85.920,50               |         |             |                                       | 85.920,50                 | 1.716,57                         |                                      | 12,029,97                    | 73.898,53                        |
| Lombardia - MILANO - V. GIOIA 138                                    | 27.402,04                     | 228.350,42               | 228.350,42              |         |             |                                       | 228.350,42                | 4.567,01                         |                                      | 31,969,05                    | 196.381,37                       |
| Lombardia - MANTOVA - V. DEI PARTICIANTI FABBR 9 12                  | 37.850,04                     | 315.417,24               | 315.417,24              |         |             |                                       | 315.417,24                | 6.308,34                         |                                      | 44.156,38                    | 271.256,96                       |
| Lombardia - MANTOVA - V. ROSSSELLI FABBR 10                          | 28.418,28                     | 236.819,27               | 236.819,27              |         |             |                                       | 236.819,27                | 4.736,38                         |                                      | 33.154,66                    | 203.664,61                       |
| Lombardia - MANTOVA - V. ROSSSELLI FABBR 11                          | 17.382,76                     | 144.856,28               | 144.856,28              |         |             |                                       | 144.856,28                | 2.897,13                         |                                      | 20.779,89                    | 124.576,39                       |
| Lombardia - MANTOVA - V. GENERAL TELLERA 26 FABBR 14 F               | 10.565,00                     | 88.041,68                | 88.041,68               |         |             |                                       | 88.041,68                 | 1.760,83                         |                                      | 12.315,83                    | 75.731,85                        |
| Lombardia - MANTOVA - V. GENERAL TELLERA 26 FABBR B                  | 134.388,28                    | 1.139.902,12             | 1.139.902,12            |         |             |                                       | 1.139.902,12              | 22.398,08                        |                                      | 228.878,18                   | 963.135,29                       |
| Lazio - ROMA - V. NOCERA UMBRA 103 FABBR C                           | 394.181,48                    | 1.630.845,98             | 1.630.845,98            |         |             |                                       | 1.630.845,98              | 32.695,92                        |                                      | 1.405.385,92                 | 1.405.385,92                     |
| Lazio - ROMA - V. NOCERA UMBRA 115 FABBR C                           | 10.016,28                     | 90.469,00                | 90.469,00               |         |             |                                       | 90.469,00                 | 1.809,38                         |                                      | 11,608,64                    | 53.125,34                        |
| Lazio - VITERBO - V. SANPIERO GALLI FABBR E 01-99/02                 | 24.280,80                     | 202.339,55               | 202.339,55              |         |             |                                       | 202.339,55                | 4.046,66                         |                                      | 28.372,69                    | 174.012,05                       |
| Lazio - ROMA - V. SANPIERO GALLI FABBR 19                            | 125.067,96                    | 1.042.233,24             | 1.042.233,24            |         |             |                                       | 1.042.233,24              | 20.844,66                        |                                      | 145.912,62                   | 696.320,62                       |
| Lazio - ROMA - V. FILETTINO 22                                       | 186.748,04                    | 1.536.233,73             | 1.536.233,73            |         |             |                                       | 1.536.233,73              | 31.124,67                        |                                      | 217.872,71                   | 1.318.361,02                     |
| Emilia Romagna - REGGIO EMILIA - V. QUATTRO GIORNATE DI NAPOLI 2-4-6 |                               |                          |                         |         |             |                                       |                           |                                  |                                      |                              |                                  |
| Lazio - ROMA - PALAZZO GENEVE-VAL DALA 140/152                       | 78.575,60                     | 654.463,85               | 654.463,85              |         |             |                                       | 654.463,85                | 13.089,27                        |                                      | 91,624,87                    | 562.839,98                       |
| Lazio - ROMA - V. VAL DI NOME 88                                     | 142.495,16                    | 1.187.459,15             | 1.187.459,15            |         |             |                                       | 1.187.459,15              | 23.749,19                        |                                      | 166.244,35                   | 1.021.214,80                     |
| Lazio - ROMA - PALAZZO IGNAZIO-VAL DI MAGGIA 137                     | 90.619,80                     | 755.165,14               | 755.165,14              |         |             |                                       | 755.165,14                | 15.103,30                        |                                      | 105,723,10                   | 649.442,04                       |
| Lazio - ROMA - V. VAL DI NOME 34                                     | 135.059,88                    | 1.125.497,44             | 1.125.497,44            |         |             |                                       | 1.125.497,44              | 22.509,95                        |                                      | 157,569,63                   | 957,927,81                       |
| Lazio - ROMA - V. GIOVANNI ANGELINI 35                               | 82.116,82                     | 690.734,55               | 690.734,55              |         |             |                                       | 690.734,55                | 13.814,89                        |                                      | 95,802,61                    | 585.500,85                       |
| Lazio - ROMA - V. GIOVANNI ANGELINI 35                               | 119.278,00                    | 997.800,00               | 997.800,00              |         |             |                                       | 997.800,00                | 19.954,00                        |                                      | 139,859,00                   | 858.420,24                       |
| Lazio - ROMA - V. GIOVANNI ANGELINI 35                               | 83.660,80                     | 363.840,00               | 363.840,00              |         |             |                                       | 363.840,00                | 7.276,80                         |                                      | 30.937,60                    | 312.902,40                       |
| Veneto - PADOVA - V. GRASSI VENEZIA 0159/01                          | 9.695,80                      | 80.798,51                | 80.798,51               |         |             |                                       | 80.798,51                 | 1.615,27                         |                                      | 11,311,27                    | 69,486,24                        |
| Veneto - PADOVA - V. GRASSI VENEZIA 0159/02                          | 5.314,80                      | 44.290,05                | 44.290,05               |         |             |                                       | 44.290,05                 | 885,80                           |                                      | 6.200,60                     | 38,089,45                        |
| Veneto - PADOVA - V. GRASSI VENEZIA 0159/14                          | 17.806,52                     | 148.387,57               | 148.387,57              |         |             |                                       | 148.387,57                | 2.967,75                         |                                      | 20,774,27                    | 127,613,30                       |
| Veneto - PADOVA - V. GRASSI VENEZIA 0159/15                          | 7.134,80                      | 59.456,84                | 59.456,84               |         |             |                                       | 59.456,84                 | 1.189,13                         |                                      | 6.333,83                     | 51,133,01                        |
| Toscana - PISTOIA - V. BORGOGNONI 32, 30, 18, 16, VIVALDI 31         | 35.217,35                     | 301.811,46               | 301.811,46              |         |             |                                       | 301.811,46                | 6.036,23                         |                                      | 42,233,59                    | 259,557,87                       |
| Liguria - GENOVA - V. FRANCO ANTONI 14                               | 9.305,52                      | 77.546,00                | 77.546,00               |         |             |                                       | 77.546,00                 | 1.550,92                         |                                      | 10,856,44                    | 66,689,56                        |
| Toscana - FIRENZE - VIALE DEI MILLE 140/C-D-E-F                      | 232.659,84                    | 1.773.932,00             | 1.773.932,00            |         |             |                                       | 1.773.932,00              | 35.476,64                        |                                      | 248.136,48                   | 1.328.485,52                     |
| Toscana - FIRENZE - VIALE DEI MILLE 140/C-D-E-F                      | 136.378,92                    | 870.731,57               | 870.731,57              |         |             |                                       | 870.731,57                | 17.417,37                        |                                      | 132,711,37                   | 1.003.442,94                     |
| Toscana - FIRENZE - VIA ALESSANDRO VOLTA 171/173                     | 254.892,56                    | 1.597.912,69             | 1.597.912,69            |         |             |                                       | 1.597.912,69              | 31.958,92                        |                                      | 187,401,47                   | 1.410.463,22                     |
| Toscana - FIRENZE - VIA ALESSANDRO VOLTA 175                         |                               | 2.124.937,89             | 2.124.937,89            |         |             |                                       | 2.124.937,89              | 42.488,76                        |                                      | 297,491,32                   | 1.827,446,57                     |
| Toscana - FIRENZE - VIA ALESSANDRO VOLTA 177                         |                               |                          |                         |         |             |                                       |                           |                                  |                                      |                              |                                  |
| Toscana - FIRENZE - VIALE DEI MILLE 142/B                            | 1.113.737,80                  | 9.281.148,47             | 9.281.148,47            |         |             |                                       | 9.281.148,47              | 185.642,97                       |                                      | 1.799.360,77                 | 7.981.787,70                     |
| Umbria - PERUGIA - P. LE GIOTTO, 40 42 44                            | 32.282,68                     | 269.022,49               | 269.022,49              |         |             |                                       | 269.022,49                | 5.380,48                         |                                      | 37,663,13                    | 231,359,26                       |
| Lazio - ROMA - V. QUIRINO MAIORANI 31 LOTTO 6                        | 50.090,88                     | 417.424,00               | 417.424,00              |         |             |                                       | 417.424,00                | 8.368,48                         |                                      | 58,439,36                    | 358,984,64                       |
| Lazio - ROMA - V. DEL FORNETTO 79                                    | 228.526,08                    | 1.507.717,49             | 1.507.717,49            |         |             |                                       | 1.507.717,49              | 30.154,35                        |                                      | 267,080,43                   | 1.640,637,06                     |
| Lazio - ROMA - V. GIUSEPPE RAVITZCA 42                               | 151.472,12                    | 1.385.600,99             | 1.385.600,99            |         |             |                                       | 1.385.600,99              | 28.121,02                        |                                      | 188,384,14                   | 1.157,216,85                     |
| Lazio - ROMA - V. MANTEGNA 56  | 63.946,98                     | 697.724,15               | 697.724,15              |         |             |                                       | 697.724,15                | 13.954,88                        |                                      | 97,961,38                    | 601,762,75                       |
| Lazio - ROMA - VIA DEL CAVAVAGGIO 57                                 | 828.118,15                    | 6.904.327,18             | 6.904.327,18            |         |             |                                       | 6.904.327,18              | 138.086,43                       |                                      | 943,644,89                   | 5.967,985,74                     |
| Lombardia - MILANO - V. PLEZZO 68 FAB 2A                             | 2.057,28                      | 17.144,00                | 17.144,00               |         |             |                                       | 17.144,00                 | 342,88                           |                                      | 2.400,16                     | 14,743,84                        |
| Lombardia - MILANO - V. PLEZZO 68 FAB 5A                             |                               |                          |                         |         |             |                                       |                           |                                  |                                      |                              |                                  |
| Lombardia - MILANO - V. PLEZZO 70 FAB 9 D                            | 137.670,00                    | 1.147.250,00             | 1.147.250,00            |         |             |                                       | 1.147.250,00              | 22.945,00                        |                                      | 160,615,00                   | 986,635,00                       |
| Lombardia - MILANO - V. PLEZZO 80 FAB 1 V MAZZALI                    |                               |                          |                         |         |             |                                       |                           |                                  |                                      |                              |                                  |
| Lombardia - MILANO - V. PLEZZO 66 FAB 8B V MAZZALI                   | 10.233,48                     | 85.279,00                | 85.279,00               |         |             |                                       | 85.279,00                 | 1.705,58                         |                                      | 11,939,06                    | 73,339,04                        |
| Lombardia - MILANO - V. PALMANOVA 4 FAB 10                           | 6.561,52                      | 54.677,48                | 54.677,48               |         |             |                                       | 54.677,48                 | 1.093,51                         |                                      | 7,654,87                     | 47,022,61                        |
| Lombardia - MILANO - V. PLEZZO 78 FAB 3A V MAZZALI                   | 18.139,55                     | 151.169,73               | 151.169,73              |         |             |                                       | 151.169,73                | 3.023,26                         |                                      | 21,162,82                    | 135,999,91                       |
| Lombardia - MILANO - V. PLEZZO 78 FAB 4 V MAZZALI                    |                               |                          |                         |         |             |                                       |                           |                                  |                                      |                              |                                  |
| Lombardia - MILANO - V. PLEZZO 69 FAB 5 V MAZZALI                    | 9.537,76                      | 79.481,24                | 79.481,24               |         |             |                                       | 79.481,24                 | 1.589,63                         |                                      | 11,127,39                    | 66,353,85                        |
| Lombardia - MILANO - V. PLEZZO 68 FAB 7 V MAZZALI                    |                               |                          |                         |         |             |                                       |                           |                                  |                                      |                              |                                  |
| Toscana - LIVORNO - VIA MILANO 124                                   | 72.770,28                     | 606.484,51               | 606.484,51              |         |             |                                       | 606.484,51                | 12.129,71                        |                                      | 84,002,59                    | 531,577,52                       |
| Veneto - PADOVA - VIA TIRANO 41 LOTTO D 0175/01                      | 355.559,24                    | 2.796.245,72             | 2.796.245,72            |         |             |                                       | 2.796.245,72              | 55.624,91                        |                                      | 391,424,95                   | 2.404,770,87                     |

A2

Immobilità da reddito di pertinenza della gestione CPDR.

| Ubicazione degli immobili  | F.do ammortam. al 01/01/2013 | Variazione fondo ammortam. 1/1/2013 | Consistenza al 31/12/2013 | Consistenza al 31/12/2013 | Variazioni f. ammortam. per decessi | Quota ammortam. entro 2013 (=2% c.s.) | Quota ammortam. entro 2013 (=2% c.s.) | Totale ammortam. al 31/12/2013 | Valore di bilancio al 31/12/2013 |
|--|------------------------------|-------------------------------------|---------------------------|---------------------------|-------------------------------------|---------------------------------------|---------------------------------------|--------------------------------|----------------------------------|
| Veneto - Padova - V. BELE PASCOVA 3 V. TIRANA 15 LOTTO D. 0173/012 | 224.316,04                   | -                                   | 1.699.300,75              | 1.699.300,75              | -                                   | 33,884,01                             | 33,884,01                             | 261.292,04                     | 1.437.998,29                     |
| Veneto - Padova - V. BRIGATA PADOVA 11 LOTTO D. 0173/03            | 174.032,12                   | -                                   | 1.450.092,23              | 1.450.092,23              | -                                   | 31,111,19                             | 31,111,19                             | 292,041,11                     | 1.157.991,12                     |
| Veneto - Padova - V. BRIGATA PADOVA 13/14 LOTTO D. 0175/04         | 74.482,54                    | -                                   | 620.088,54                | 620.088,54                | -                                   | 28,351,14                             | 28,351,14                             | 38,351,14                      | 581.737,40                       |
| Veneto - Padova - V. BRIGATA PADOVA LOTTO D. 0175/05               | 102.168,84                   | -                                   | 31.406,57                 | 31.406,57                 | -                                   | 4,035,88                              | 4,035,88                              | 119.198,96                     | 732.209,57                       |
| Veneto - Padova - V. BRIGATA PADOVA 7 LOTTO C. 0175/06             | 118.084,36                   | -                                   | 6.189.989,63              | 6.189.989,63              | -                                   | 19,680,73                             | 19,680,73                             | 866.598,55                     | 5.323.391,08                     |
| Toscana - Livorno - P.ZA MATTEOTTI 40                              | 742.289,76                   | -                                   | 21.224,02                 | 21.224,02                 | -                                   | 420,48                                | 420,48                                | 7.943,36                       | 184.346,66                       |
| Campania - Napoli - V. FERNICO 15/19/33                            | 88.314,76                    | -                                   | 735.956,48                | 735.956,48                | -                                   | 103,033,89                            | 103,033,89                            | 0,172259                       | 735.783,63                       |
| Campania - Napoli - V. FERNICO 15/17/33                            | 14.574,60                    | -                                   | 1.375.598,80              | 1.375.598,80              | -                                   | 31,131,91                             | 31,131,91                             | 7.783,63                       | 1.367.815,17                     |
| Lazio - Roma - V. FACQUINO COLA 10/14                              | 15.141,24                    | 9.351,60                            | 1.175.777,00              | 1.175.777,00              | 9.351,60                            | 13,139,06                             | 13,139,06                             | 153,139,06                     | 941.637,26                       |
| Lazio - Roma - V. COLLATINO 15A                                    | 372.802,08                   | -                                   | 1.108.069,91              | 1.108.069,91              | -                                   | 82,161,78                             | 82,161,78                             | 17,664,79                      | 1.025.905,12                     |
| Lazio - Roma - V. FONZIO COM. 16                                   | 372.802,08                   | -                                   | 1.108.069,91              | 1.108.069,91              | -                                   | 82,161,78                             | 82,161,78                             | 17,664,79                      | 1.025.905,12                     |
| Lazio - Roma - V. FELICE FOSGI 52                                  | 11.961,12                    | -                                   | 99.676,00                 | 99.676,00                 | -                                   | 1,923,64                              | 1,923,64                              | 45,721,36                      | 53.954,64                        |
| Veneto - Vicenza - VIALE MAZZINI                                   | 191.557,24                   | -                                   | 1.596.310,06              | 1.596.310,06              | -                                   | 19,276,21                             | 19,276,21                             | 233,463,45                     | 1.372.846,61                     |
| Veneto - Vicenza - V. FELICE FOSGI 5                               | 55.993,08                    | -                                   | 466.525,47                | 466.525,47                | -                                   | 9,330,51                              | 9,330,51                              | 95,313,99                      | 401.211,48                       |
| Lazio - Roma - V. FELICE FOSGI 5                                   | 81.914,40                    | -                                   | 663.620,00                | 663.620,00                | -                                   | 13,652,40                             | 13,652,40                             | 95,566,80                      | 587.063,20                       |
| Lazio - Roma - V. CRUCIANI ALIBI ANGO 81                           | 11.745,24                    | -                                   | 447.877,00                | 447.877,00                | -                                   | 8,957,54                              | 8,957,54                              | 62.272,78                      | 385.604,22                       |
| Umbria - Perugia - V. PIACENZA 168 168A 168B 168C 168D             | 22.801,36                    | -                                   | 190.011,55                | 190.011,55                | -                                   | 3,805,23                              | 3,805,23                              | 26.601,91                      | 163.409,64                       |
| Lazio - Roma - V. A. MODIGLIANI 34                                 | 22.125,00                    | -                                   | 184.375,00                | 184.375,00                | -                                   | 1,491,93                              | 1,491,93                              | 25.812,50                      | 158.562,50                       |
| Lazio - Roma - V. FILIPPO GUALTERIO                                | -                            | -                                   | -                         | -                         | -                                   | -                                     | -                                     | -                              | -                                |
| Lazio - Roma - V. FILIPPO GUALTERIO                                | -                            | -                                   | -                         | -                         | -                                   | -                                     | -                                     | -                              | -                                |
| Lazio - Roma - V. FILIPPO GUALTERIO                                | -                            | -                                   | -                         | -                         | -                                   | -                                     | -                                     | -                              | -                                |
| Lazio - Roma - V. FILIPPO GUALTERIO                                | -                            | -                                   | -                         | -                         | -                                   | -                                     | -                                     | -                              | -                                |
| Lazio - Roma - P. ZZA MENOZZI 51                                   | 202.999,28                   | -                                   | 1.091.110,56              | 1.091.110,56              | -                                   | 33,818,11                             | 33,818,11                             | 236.272,49                     | 854.838,07                       |
| Lazio - Roma - V. DEI COLLI PORTUENSES 544 VETTORI 33              | 132.639,92                   | -                                   | 1.101.132,74              | 1.101.132,74              | -                                   | 22,108,74                             | 22,108,74                             | 154,746,57                     | 950.586,17                       |
| Lazio - Roma - V. DEI COLLI PORTUENSES 536 VETTORI 33              | 45.659,84                    | -                                   | 413.832,00                | 413.832,00                | -                                   | 9,276,44                              | 9,276,44                              | 57,936,48                      | 355.895,52                       |
| Sardegna - Sassari - V. E. L. 100/101/79 GIOIA VILE UMBERTO        | 14.895,04                    | -                                   | 124.116,94                | 124.116,94                | -                                   | 1,717,38                              | 1,717,38                              | 17,378,38                      | 106.740,56                       |
| Sardegna - Sassari - V. E. L. 100/101/79 GIOIA VILE UMBERTO        | 56.421,64                    | -                                   | 470.181,93                | 470.181,93                | -                                   | 9,471,30                              | 9,471,30                              | 124,311,10                     | 345.870,83                       |
| Campania - Napoli - V. PIZZIGNI                                    | 58.420,00                    | -                                   | 453.326,33                | 453.326,33                | -                                   | 8,006,56                              | 8,006,56                              | 83,486,46                      | 370.839,87                       |
| Campania - Napoli - V. PIZZIGNI                                    | 54.390,16                    | -                                   | 453.326,33                | 453.326,33                | -                                   | 8,006,56                              | 8,006,56                              | 83,486,46                      | 370.839,87                       |
| Lazio - Roma - V. PIAN DUE TORRI 25 PAL A                          | 61.805,28                    | -                                   | 515.043,92                | 515.043,92                | -                                   | 10,028,85                             | 10,028,85                             | 22,106,16                      | 482.915,76                       |
| Lazio - Roma - V. PIAN DUE TORRI 21 PAL B                          | 58.534,68                    | -                                   | 487.772,19                | 487.772,19                | -                                   | 1,554,45                              | 1,554,45                              | 68.288,13                      | 419.484,05                       |
| Lazio - Roma - V. PIAN DUE TORRI 21 PAL C                          | 1.409.059,76                 | -                                   | 1.242.164,40              | 1.242.164,40              | -                                   | 24,843,29                             | 24,843,29                             | 173,809,13                     | 1.068.261,35                     |
| Lazio - Roma - V. PIAN DUE TORRI 21 VILL A                         | 89.220,68                    | -                                   | 743.505,72                | 743.505,72                | -                                   | 14,870,11                             | 14,870,11                             | 104.090,29                     | 639.415,43                       |
| Lazio - Roma - V. PIAN DUE TORRI 21 VILL B                         | -                            | -                                   | -                         | -                         | -                                   | -                                     | -                                     | -                              | -                                |
| Veneto - Padova - V. TIRANA 25 0190/01                             | 137.965,68                   | -                                   | 1.149.271,99              | 1.149.271,99              | -                                   | 3,994,45                              | 3,994,45                              | 150,961,11                     | 988.310,88                       |
| Veneto - Padova - VIA PALESTRO 24 0190/02                          | 14.271,42                    | -                                   | 1.132.931,42              | 1.132.931,42              | -                                   | 2,456,62                              | 2,456,62                              | 17,139,14                      | 965.635,05                       |
| Veneto - Padova - V. TIRANA 23 0190/03                             | 26.537,56                    | -                                   | 219.480,81                | 219.480,81                | -                                   | 4,859,59                              | 4,859,59                              | 18,639,19                      | 194.641,62                       |
| Veneto - Padova - V. TIRANA 21 0190/05                             | 71.460,00                    | -                                   | 595.500,00                | 595.500,00                | -                                   | 11,910,00                             | 11,910,00                             | 83,131,00                      | 412.369,00                       |
| Veneto - Padova - V. PALESTRO 24 LOTTO E. 0190/06                  | 117.180,00                   | -                                   | 976.500,00                | 976.500,00                | -                                   | 19,530,00                             | 19,530,00                             | 136,711,00                     | 779.789,00                       |
| Piemonte - Torino - VIA POBARETTO S/A - 5/B                        | 683,44                       | -                                   | 5.686,94                  | 5.686,94                  | -                                   | 796,11                                | 796,11                                | 4.890,76                       | 4.206,18                         |
| Piemonte - Torino - VIA BURLASCO 11 - 13                           | 5.826,35                     | -                                   | 49.386,48                 | 49.386,48                 | -                                   | 87,73                                 | 87,73                                 | 6.514,09                       | 42.872,39                        |
| Lazio - Roma - V. DEI TRAGHETTI 163 PAL 4                          | 6.637,60                     | -                                   | 5.313,46                  | 5.313,46                  | -                                   | 1,062,27                              | 1,062,27                              | 7.743,67                       | 7.569,59                         |
| Lazio - Roma - V. DEI TRAGHETTI 161 PAL 7                          | 184,16                       | -                                   | 1.534,50                  | 1.534,50                  | -                                   | 30,69                                 | 30,69                                 | 214,85                         | 1.319,65                         |
| Lombardia - Milano - V. OVADA 35                                   | 1.390,76                     | -                                   | 10.833,00                 | 10.833,00                 | -                                   | 1,164,45                              | 1,164,45                              | 3.515,72                       | 9.307,28                         |
| Lombardia - Milano - V. BELONETTO 2                                | 21.649,70                    | -                                   | 170.803,94                | 170.803,94                | -                                   | 17,651,06                             | 17,651,06                             | 35,056,14                      | 142.747,80                       |
| Lombardia - Milano - V. BORGAROTTO 42                              | 115.725,85                   | 286,28                              | 582.332,63                | 582.332,63                | 8.286,28                            | 19,208,53                             | 19,208,53                             | 131,068,96                     | 451.263,67                       |
| Lombardia - Milano - V. REMBAROTTO 49                              | 16.093,20                    | -                                   | 140.726,82                | 140.726,82                | -                                   | 6,155,53                              | 6,155,53                              | 19,208,53                      | 121.518,29                       |
| Lombardia - Como - V. MASSERIO MASIA                               | 172.149,84                   | -                                   | 1.476.248,36              | 1.476.248,36              | -                                   | 9,524,97                              | 9,524,97                              | 206.674,81                     | 1.269.573,55                     |
| Lombardia - Bergamo - V. S. O. S. A                                | 60.702,08                    | -                                   | 505.850,62                | 505.850,62                | -                                   | 17,017,01                             | 17,017,01                             | 70.811,01                      | 435.039,61                       |
| Lombardia - Bergamo - V. S. O. S. A                                | 403.270,04                   | -                                   | 3.360.583,50              | 3.360.583,50              | -                                   | 67,211,47                             | 67,211,47                             | 470.461,71                     | 2.890.101,79                     |
| Toscana - Firenze - MODIGLIANI 187/191/192/194/196 F4              | 200,80                       | -                                   | 1.673,32                  | 1.673,32                  | -                                   | 33,47                                 | 33,47                                 | 234,2                          | 1.439,05                         |
| Toscana - Firenze - MODIGLIANI 187/191/192/194/196 F4              | 1.273,32                     | -                                   | 1.666,12                  | 1.666,12                  | -                                   | 33,32                                 | 33,32                                 | 1.432,80                       | 1.432,80                         |
| Lazio - Roma - P.ZA PURCELLI 11                                    | 272.645,32                   | -                                   | 2.272.035,97              | 2.272.035,97              | -                                   | 45,440,72                             | 45,440,72                             | 318.085,04                     | 1.953.950,93                     |
| Lazio - Roma - P.ZA PURCELLI 20                                    | 176.868,64                   | -                                   | 3.063.636,54              | 3.063.636,54              | -                                   | 1,454,87                              | 1,454,87                              | 188.034,11                     | 969.275,44                       |
| Lazio - Roma - P.ZA PURCELLI 20                                    | 448.255,84                   | -                                   | 3.251.263,88              | 3.251.263,88              | -                                   | 4,705,85                              | 4,705,85                              | 572.509,05                     | 2.678.754,83                     |
| Veneto - Venezia - V. LONGHEVA 40 48 54 56 62 70 76 02/03/04       | 472.720,24                   | -                                   | 939.406,21                | 939.406,21                | -                                   | 55,511,74                             | 55,511,74                             | 1.017,88                       | 833.888,37                       |
| Lombardia - Milano - V. NIKOLAJEVKA 2                              | 13.834,12                    | -                                   | 115.782,94                | 115.782,94                | -                                   | 2,305,69                              | 2,305,69                              | 16,183,13                      | 97.484,81                        |
| Lombardia - Milano - V. NIKOLAJEVKA 8                              | 83.167,04                    | -                                   | 691.058,45                | 691.058,45                | -                                   | 3,861,17                              | 3,861,17                              | 97.048,21                      | 594.010,24                       |
| Lombardia - Milano - V. NIKOLAJEVKA 6                              | 5.325,72                     | -                                   | 44.380,82                 | 44.380,82                 | -                                   | 87,62                                 | 87,62                                 | 6.213,34                       | 38.167,48                        |
| Lombardia - Milano - V. NIKOLAJEVKA 10                             | 11.044,68                    | -                                   | 91.039,00                 | 91.039,00                 | -                                   | 1,40,28                               | 1,40,28                               | 12.895,46                      | 79.143,54                        |
| Lombardia - Milano - V. NIKOLAJEVKA 12                             | 22.495,04                    | -                                   | 187.491,53                | 187.491,53                | -                                   | 1,49,84                               | 1,49,84                               | 26.248,88                      | 161.242,65                       |
| Lombardia - Milano - V. NIKOLAJEVKA 16                             | 13.887,28                    | -                                   | 14.893,69                 | 14.893,69                 | -                                   | 17,88                                 | 17,88                                 | 16.089,16                      | 88.806,63                        |
| Lombardia - Milano - V. NIKOLAJEVKA 18                             | 12.639,52                    | -                                   | 102.499,52                | 102.499,52                | -                                   | 1,49,99                               | 1,49,99                               | 14.340,15                      | 88.149,57                        |
| Lombardia - Milano - V. NIKOLAJEVKA 7                              | 7.317,48                     | -                                   | 84.605,94                 | 84.605,94                 | -                                   | 1,11,89                               | 1,11,89                               | 8.270,16                       | 76.335,78                        |

A/2

Inmobili di reddito di pertinenza della gestione CPDCL

| Ubitazione degli immobili                                 | Fido ammortam al 01/01/2013 | Variazione fondo ammort. | Consistenza al 1/1/2013 | Aumenti | Diminuzioni | Variazioni per cambio di destinazione | Consistenza al 31/12/2013 | Quota ammortamento 2013 (+2% o c) | Variazioni ammonti per dismissioni | Totale ammonti al 31/12/2013 | Valore di bilancio al 31/12/2013 |
|---|-----------------------------|--------------------------|-------------------------|---------|-------------|---------------------------------------|---------------------------|-----------------------------------|------------------------------------|------------------------------|----------------------------------|
| Lombardia - MILANO - V. PAR NERO 9                        | 10.964,20                   |                          | 91.368,50               |         |             |                                       | 91.368,50                 | 1.827,37                          |                                    | 12.791,57                    | 78.376,93                        |
| Lombardia - MILANO - V. PAR NERO 11                       | 6.800,56                    |                          | 85.869,60               |         |             |                                       | 85.869,60                 | 9.193,75                          |                                    | 9.193,75                     | 56.473,85                        |
| Lombardia - MILANO - V. PAR NERO 13                       | 7.954,84                    |                          | 66.286,92               |         |             |                                       | 66.286,92                 | 1.325,24                          |                                    | 1.325,24                     | 57.006,68                        |
| Lombardia - MILANO - V. PAR NERO 21                       | 18.670,96                   |                          | 155.591,32              |         |             |                                       | 155.591,32                | 3.111,83                          |                                    | 3.111,83                     | 36.182,48                        |
| Lombardia - MILANO - V. NIKOLAJEVA                        | 17.752,00                   |                          | 97.933,86               |         |             |                                       | 97.933,86                 | 1.939,67                          |                                    | 1.939,67                     | 133.808,53                       |
| Liguria - GENOVA - V. GALEAZZO I. V. BERGHINI             | 7.930,12                    |                          | 66.084,27               |         |             |                                       | 66.084,27                 | 1.321,69                          |                                    | 1.321,69                     | 84.223,19                        |
| Varese - VARESE - V. MAZZINI H. LOTTO                     | 2.211,76                    |                          | 18.598,00               |         |             |                                       | 18.598,00                 | 371,99                            |                                    | 2.603,72                     | 15.994,28                        |
| Lazio - Roma - V. CASALBRUCIATO 87                        | 316.153,95                  | 14.880,00                | 2.634.617,09            |         | 124.000,00  |                                       | 2.634.617,09              | 57.692,33                         | 14.880,00                          | 368.806,29                   | 2.365.770,80                     |
| Lazio - Roma - V. CASALBRUCIATO 87                        | 99.711,40                   | 14.880,00                | 830.938,12              |         | 124.000,00  |                                       | 706.938,12                | 14.136,57                         | 14.880,00                          | 98.969,87                    | 607.958,15                       |
| Toscana - FIRENZE - VIA PANCIATI CHI 54/A                 |                             |                          |                         |         |             |                                       |                           |                                   |                                    |                              |                                  |
| Toscana - FIRENZE - VIA PANCIATI CHI 56/28                |                             |                          |                         |         |             |                                       |                           |                                   |                                    |                              |                                  |
| Toscana - FIRENZE - VIA PANCIATI CHI 56/71                |                             |                          |                         |         |             |                                       |                           |                                   |                                    |                              |                                  |
| Toscana - FIRENZE - VIA PANCIATI CHI 56/70                |                             |                          |                         |         |             |                                       |                           |                                   |                                    |                              |                                  |
| Toscana - FIRENZE - VIA PANCIATI CHI 56/10                |                             |                          |                         |         |             |                                       |                           |                                   |                                    |                              |                                  |
| Toscana - FIRENZE - VIA PANCIATI CHI 56/14                |                             |                          |                         |         |             |                                       |                           |                                   |                                    |                              |                                  |
| Toscana - FIRENZE - VIA PANCIATI CHI 56/11                |                             |                          |                         |         |             |                                       |                           |                                   |                                    |                              |                                  |
| Toscana - FIRENZE - VIA PANCIATI CHI 56                   |                             |                          |                         |         |             |                                       |                           |                                   |                                    |                              |                                  |
| Toscana - FIRENZE - VIA PANCIATI CHI 56                   |                             |                          |                         |         |             |                                       |                           |                                   |                                    |                              |                                  |
| Lombardia - MILANO - V. PANGALDO 43/43                    | 16.637,00                   |                          | 138.641,55              |         |             |                                       | 138.641,55                | 2.772,03                          |                                    | 19.409,83                    | 119.231,72                       |
| Lombardia - MILANO - V. CHOPIN 111 FAB I                  | 2.607,00                    |                          | 16.559,47               |         |             |                                       | 16.559,47                 | 3.721,87                          |                                    | 36.173,07                    | 18.441,16                        |
| Lombardia - MILANO - V. CHOPIN 111 FAB F                  | 16.757,00                   |                          | 89.600,00               |         |             |                                       | 89.600,00                 | 1.792,00                          |                                    | 12.344,00                    | 77.056,00                        |
| Lombardia - MILANO - V. CHOPIN 111 FAB G                  | 17.058,28                   |                          | 142.236,33              |         |             |                                       | 142.236,33                | 2.844,71                          |                                    | 19.512,99                    | 122.333,34                       |
| Lombardia - MILANO - V. GIUSTINIANO                       | 29.249,28                   |                          | 243.744,00              |         |             |                                       | 243.744,00                | 4.874,88                          |                                    | 34.124,16                    | 209.519,84                       |
| Lazio - Roma - V. DEL VELLERI 83 PAL 3                    | 8.267,40                    |                          | 69.895,00               |         |             |                                       | 69.895,00                 | 1.377,90                          |                                    | 9.645,30                     | 59.249,70                        |
| Lazio - Roma - V. DEL VELLERI 83 PAL 5                    | 6.177,00                    |                          | 51.475,00               |         |             |                                       | 51.475,00                 | 1.029,50                          |                                    | 7.206,50                     | 44.268,50                        |
| Lazio - Roma - V. ANGELO CARRINI 56 PALAZ 13              | 40.836,82                   |                          | 340.274,45              |         |             |                                       | 340.274,45                | 6.904,49                          |                                    | 47.631,41                    | 292.593,04                       |
| Lazio - Roma - V. ANGELO CARRINI 56 PALAZ 16              | 13.367,52                   |                          | 113.562,50              |         |             |                                       | 113.562,50                | 2.313,52                          |                                    | 15.618,77                    | 95.943,73                        |
| Lazio - Roma - V. BRAMBINI I. PALAZ 5                     | 23.557,48                   |                          | 187.939,00              |         |             |                                       | 187.939,00                | 3.759,88                          |                                    | 26.317,09                    | 161.661,94                       |
| Sicilia - MESSINA - V. CONSOLARE VALERIA 213              | 31.011,94                   |                          | 236.927,00              |         |             |                                       | 236.927,00                | 5.471,84                          |                                    | 36.202,88                    | 222.389,12                       |
| Sicilia - MESSINA - V. CONSOLARE VALERIA 213              | 4.867,84                    |                          | 143.837,00              |         |             |                                       | 143.837,00                | 3.078,16                          |                                    | 18.353,00                    | 155.151,16                       |
| Sicilia - MESSINA - V. CONSOLARE VALERIA 213              | 4.484,62                    |                          | 37.163,00               |         |             |                                       | 37.163,00                 | 1.240,20                          |                                    | 6.833,80                     | 34.332,20                        |
| Sicilia - MESSINA - V. CONSOLARE VALERIA 213              | 17.635,26                   |                          | 97.298,00               |         |             |                                       | 97.298,00                 | 1.945,96                          |                                    | 13.631,22                    | 83.626,28                        |
| Sicilia - MESSINA - V. CONSOLARE VALERIA 213              | 121.192,16                  |                          | 1.009.559,64            |         |             |                                       | 1.009.559,64              | 20.191,19                         |                                    | 141.338,35                   | 868.221,29                       |
| Sicilia - MESSINA - V. CONSOLARE VALERIA 213              | 117.879,88                  |                          | 981.915,52              |         |             |                                       | 981.915,52                | 19.636,31                         |                                    | 137.468,19                   | 844.447,33                       |
| Sicilia - MESSINA - V. CONSOLARE VALERIA 213              | 10.895,40                   |                          | 90.795,00               |         |             |                                       | 90.795,00                 | 1.815,90                          |                                    | 12.711,30                    | 78.083,70                        |
| Sicilia - MESSINA - V. CONSOLARE VALERIA 213              | 35.650,86                   |                          | 213.798,00              |         |             |                                       | 213.798,00                | 4.275,16                          |                                    | 29.976,12                    | 183.811,88                       |
| Sicilia - MESSINA - V. CONSOLARE VALERIA 213              | 69.395,62                   |                          | 576.296,00              |         |             |                                       | 576.296,00                | 11.565,82                         |                                    | 80.961,44                    | 497.334,56                       |
| Sicilia - MESSINA - V. CONSOLARE VALERIA 213              | 29.695,20                   |                          | 246.910,00              |         |             |                                       | 246.910,00                | 4.938,20                          |                                    | 34.967,40                    | 212.322,60                       |
| Sicilia - MESSINA - V. CONSOLARE VALERIA 213              | 71.529,28                   |                          | 612.744,00              |         |             |                                       | 612.744,00                | 12.824,89                         |                                    | 82.784,16                    | 378.932,84                       |
| Sicilia - MESSINA - V. CONSOLARE VALERIA 213              | 48.021,12                   |                          | 196.772,00              |         |             |                                       | 196.772,00                | 3.953,44                          |                                    | 27.548,08                    | 169.223,92                       |
| Sicilia - MESSINA - V. CONSOLARE VALERIA 213              | 12.969,84                   |                          | 108.000,26              |         |             |                                       | 108.000,26                | 2.160,01                          |                                    | 15.110,05                    | 92.880,21                        |
| Lazio - Roma - V. CORROVA 36                              |                             |                          |                         |         |             |                                       |                           |                                   |                                    |                              |                                  |
| Lazio - Roma - V. CORROVA                                 |                             |                          |                         |         |             |                                       |                           |                                   |                                    |                              |                                  |
| Trentino Alto Adige - Trento - V. CAURIO I                |                             |                          |                         |         |             |                                       |                           |                                   |                                    |                              |                                  |
| Toscana - FIRENZE - MODIGLIANI 107/129/135/141.95/105.139 | 28.608,20                   |                          | 238.401,66              |         |             |                                       | 238.401,66                | 4.769,03                          |                                    | 33.376,23                    | 205.035,43                       |
| Toscana - FIRENZE - MODIGLIANI 59.67.87.141.85.103        | 153.962,56                  |                          | 1.283.071,48            |         |             |                                       | 1.283.071,48              | 25.860,43                         |                                    | 179.622,99                   | 1.103.388,49                     |
| Sicilia - MESSINA - V. CONSOLARE VALERIA LOC. CALUSPERA   | 33.651,32                   |                          | 280.427,20              |         |             |                                       | 280.427,20                | 9.259,87                          |                                    | 39.259,87                    | 241.167,03                       |
| Emilia Romagna - Parma - V. FLEMING 5 7                   | 63.396,04                   |                          | 528.216,92              |         |             |                                       | 528.216,92                | 10.584,34                         |                                    | 73.930,36                    | 454.286,54                       |
| Toscana - FIRENZE - V. GIORGIO PASQUALI 13 15 17          |                             |                          |                         |         |             |                                       |                           |                                   |                                    |                              |                                  |
| Toscana - FIRENZE - V. GIORGIO PASQUALI 15 17             |                             |                          |                         |         |             |                                       |                           |                                   |                                    |                              |                                  |
| Toscana - FIRENZE - V. GIORGIO PASQUALI 15 17             | 16.146,56                   |                          | 134.554,57              |         |             |                                       | 134.554,57                | 2.691,09                          |                                    | 18.837,65                    | 115.716,92                       |
| Toscana - FIRENZE - V. GIORGIO PASQUALI 15 17             | 26.246,00                   |                          | 222.883,48              |         |             |                                       | 222.883,48                | 4.452,87                          |                                    | 31.203,67                    | 191.679,81                       |
| Toscana - FIRENZE - V. DELLA QUERCIOIA 53                 | 27.144,60                   |                          | 226.204,85              |         |             |                                       | 226.204,85                | 4.524,10                          |                                    | 31.668,70                    | 194.536,15                       |
| Toscana - FIRENZE - V. DELLA QUERCIOIA 79                 | 18.230,80                   |                          | 151.923,38              |         |             |                                       | 151.923,38                | 3.038,47                          |                                    | 21.269,27                    | 130.654,11                       |
| Toscana - FIRENZE - V. DELLA QUERCIOIA 89                 | 440.059,82                  |                          | 3.663.473,29            |         |             |                                       | 3.663.473,29              | 73.751,29                         |                                    | 513.320,36                   | 3.150.152,93                     |
| Lazio - Roma - V. PRATI FISCALI 184                       | 175.027,72                  |                          | 1.459.564,36            |         |             |                                       | 1.459.564,36              | 29.371,29                         |                                    | 204.199,01                   | 1.254.365,35                     |
| Calabria - REGGIO CALABRIA - SS.18 TIRRENA 87/N           | 81.151,04                   |                          | 676.259,12              |         |             |                                       | 676.259,12                | 13.525,17                         |                                    | 94.676,31                    | 581.583,01                       |
| Calabria - REGGIO CALABRIA - SS.18 TIRRENA 87/N           | 7.661,12                    |                          | 64.009,46               |         |             |                                       | 64.009,46                 | 1.400,18                          |                                    | 8.061,31                     | 55.948,15                        |
| Calabria - REGGIO CALABRIA - SS.18 TIRRENA 87/N           | 50.099,20                   |                          | 416.993,36              |         |             |                                       | 416.993,36                | 8.359,87                          |                                    | 58.373,07                    | 358.614,29                       |
| Calabria - REGGIO CALABRIA - SS.18 TIRRENA 87/N           | 35.013,16                   |                          | 291.781,14              |         |             |                                       | 291.781,14                | 3.855,43                          |                                    | 40.848,89                    | 250.932,25                       |
| Calabria - REGGIO CALABRIA - SS.18 TIRRENA 87/N           | 7.984,96                    |                          | 64.121,43               |         |             |                                       | 64.121,43                 | 1.262,43                          |                                    | 8.276,42                     | 55.844,94                        |
| Toscana - FIRENZE - V. DEL CASTAGNO 3                     |                             |                          |                         |         |             |                                       |                           |                                   |                                    |                              |                                  |
| Piemonte - TORINO - VIA MODIGLIANI I. 3 - 5 - 7 - 9       | 8.520,00                    |                          | 71.000,16               |         |             |                                       | 71.000,16                 | 1.410,00                          |                                    | 9.940,00                     | 61.060,16                        |

A12

Immobili da reddito di pertinenza della gestione CPDEI.

| Ubicazione degli immobili  | Fido ammort. al 01/01/2013 | Variazione fondo ammort. | Consistenza al 1/1/2013 | Aumenti | Diminuzioni | Variazioni per cambio di destinazione | Consistenza al 31/12/2013 | Quote ammort. anno 2013 (=2% 0-5) | Variazioni ammort. per estinzioni | Totale ammort. al 31/12/2013 | Valore di bilancio al 31/12/2013 |
|--|----------------------------|--------------------------|-------------------------|---------|-------------|---------------------------------------|---------------------------|-----------------------------------|-----------------------------------|------------------------------|----------------------------------|
| Piemonte - TORINO - VIA MODIGLIARI 5                                 | 3.580,12                   | -                        | 39.834,22               | -       | -           | -                                     | 39.834,22                 | 395,69                            | -                                 | 4.176,81                     | 35.657,41                        |
| Sicilia - MESSINA - V. CANNIZZARO                                    | 749.493,64                 | -                        | 6.285.782,00            | -       | -           | -                                     | 6.285.782,00              | 125.715,64                        | -                                 | 874.409,48                   | 5.411.372,52                     |
| Veneto - VENEZIA - V. A. PALLADIO 14,16,18,20,22,24,26               | 0,246/01                   | -                        | 891.842,85              | -       | -           | -                                     | 891.842,85                | 17.836,57                         | -                                 | 124.226,94                   | 770.616,31                       |
| Veneto - VENEZIA - V. A. PALLADIO 22                                 | 02/46/01                   | -                        | 1.496.140,99            | -       | -           | -                                     | 1.496.140,99              | 29.928,19                         | -                                 | 237.599,72                   | 1.258.541,27                     |
| Veneto - VENEZIA - V. A. PALLADIO 24                                 | 02/46/02                   | -                        | 1.355.083,76            | -       | -           | -                                     | 1.355.083,76              | 27.103,76                         | -                                 | 423.599,72                   | 931.484,04                       |
| Veneto - VENEZIA - V. A. PALLADIO 26                                 | 04/48/93                   | -                        | 145.401,92              | -       | -           | -                                     | 145.401,92                | 2.908,04                          | -                                 | 159.653,57                   | 1.042.046,92                     |
| Lecco - Roma - V. B. MUSOLINO 41                                     | -                          | -                        | 74.403,66               | -       | -           | -                                     | 74.403,66                 | 1.488,07                          | -                                 | 159.653,57                   | 1.042.046,92                     |
| Veneto - VICENZA - V. S. LAZZARO V. GIORDANO 6                       | -                          | -                        | 8.289.547,08            | -       | -           | -                                     | 8.289.547,08              | 165.791,40                        | -                                 | 1.150.520,63                 | 7.138.987,45                     |
| Lombardia - BRESCIA - V. ROTONDA MONTIGLIO 2                         | -                          | -                        | 52.073,61               | -       | -           | -                                     | 52.073,61                 | 1.041,47                          | -                                 | 73.083,27                    | 448.940,14                       |
| Lombardia - BRESCIA - V. ROTONDA MONTIGLIO 3                         | -                          | -                        | 1.212.899,73            | -       | -           | -                                     | 1.212.899,73              | 24.257,80                         | -                                 | 159.804,50                   | 1.041.086,13                     |
| Lombardia - BRESCIA - V. ROTONDA MONTIGLIO 4                         | -                          | -                        | 352.859,29              | -       | -           | -                                     | 352.859,29                | 7.057,18                          | -                                 | 49.400,26                    | 303.459,03                       |
| Lombardia - BRESCIA - V. ROTONDA MONTIGLIO 5                         | -                          | -                        | 734.939,33              | -       | -           | -                                     | 734.939,33                | 14.698,78                         | -                                 | 102.891,45                   | 632.047,87                       |
| Lombardia - BRESCIA - V. ROTONDA MONTIGLIO 1/A                       | -                          | -                        | 250.781,21              | -       | -           | -                                     | 250.781,21                | 5.015,63                          | -                                 | 35.109,43                    | 215.671,78                       |
| Veneto - TREVISO - V. DEL GALLETTO 025/7/01                          | -                          | -                        | 2.438.471,89            | -       | -           | -                                     | 2.438.471,89              | 48.774,37                         | -                                 | 1.947.863,66                 | 510.608,23                       |
| Veneto - TREVISO - V. DEL GALLETTO 025/7/02                          | -                          | -                        | 1.939.330,65            | -       | -           | -                                     | 1.939.330,65              | 38.786,62                         | -                                 | 270.859,64                   | 1.668.471,01                     |
| Lombardia - COLOGNORZOVESE - VIA L. EINAUDI 3 - 0125/05              | -                          | -                        | 547.655,32              | -       | -           | -                                     | 547.655,32                | 10.953,11                         | -                                 | 26.621,70                    | 471.033,53                       |
| Lombardia - COLOGNORZOVESE - VIA L. EINAUDI 3                        | -                          | -                        | 883.380,05              | -       | -           | -                                     | 883.380,05                | 17.667,61                         | -                                 | 123.873,59                   | 759.506,46                       |
| Lombardia - COLOGNORZOVESE - VIA L. EINAUDI 3                        | -                          | -                        | 415.456,62              | -       | -           | -                                     | 415.456,62                | 8.309,14                          | -                                 | 58.163,98                    | 357.292,64                       |
| Lecco - Roma - V. L. UMLE 42   | -                          | -                        | 773.638,91              | -       | -           | -                                     | 773.638,91                | 15.473,19                         | -                                 | 108.312,31                   | 665.326,60                       |
| Veneto - Verona - V. CAPODISTRIA 1                                   | -                          | -                        | 569.394,37              | -       | -           | -                                     | 569.394,37                | 11.387,88                         | -                                 | 48.320,47                    | 521.073,90                       |
| Veneto - Verona - V. CAPODISTRIA 3                                   | -                          | -                        | 1.610.432,17            | -       | -           | -                                     | 1.610.432,17              | 32.208,66                         | -                                 | 225.460,62                   | 1.384.971,57                     |
| Veneto - Verona - V. S. GIACOMO 48                                   | -                          | -                        | 1.562.280,78            | -       | -           | -                                     | 1.562.280,78              | 31.245,63                         | -                                 | 218.859,43                   | 1.344.421,35                     |
| Veneto - Verona - V. SAN GIACOMO 50                                  | -                          | -                        | 1.607.039,14            | -       | -           | -                                     | 1.607.039,14              | 32.143,18                         | -                                 | 235.072,26                   | 1.371.966,88                     |
| Veneto - Verona - V. CAPODISTRIA 5                                   | -                          | -                        | 1.458.150,94            | -       | -           | -                                     | 1.458.150,94              | 29.163,91                         | -                                 | 20.641,24                    | 1.437.509,70                     |
| Veneto - Verona - V. CAPODISTRIA 7                                   | -                          | -                        | 1.579.020,58            | -       | -           | -                                     | 1.579.020,58              | 31.580,40                         | -                                 | 221.062,80                   | 1.357.957,78                     |
| Veneto - Verona - V. S. GIACOMO 44                                   | -                          | -                        | 1.565.576,58            | -       | -           | -                                     | 1.565.576,58              | 31.311,55                         | -                                 | 219.180,83                   | 1.346.395,75                     |
| Veneto - Verona - V. S. GIACOMO 46                                   | -                          | -                        | 1.579.937,17            | -       | -           | -                                     | 1.579.937,17              | 31.598,76                         | -                                 | 221.191,32                   | 1.358.746,45                     |
| Toscana - FIRENZE - V. BENEDETTO DEL 96                              | -                          | -                        | 204.234,00              | -       | -           | -                                     | 204.234,00                | 4.084,66                          | -                                 | 28.592,26                    | 175.641,74                       |
| Sicilia - SIRACUSA - V. TICIA 1-49                                   | -                          | -                        | 1.611.544,47            | -       | -           | -                                     | 1.611.544,47              | 32.230,89                         | -                                 | 225.616,25                   | 1.385.928,22                     |
| Sicilia - SIRACUSA - V. TICIA 1-49                                   | -                          | -                        | 75.919,62               | -       | -           | -                                     | 75.919,62                 | 1.519,39                          | -                                 | 10.638,75                    | 65.280,87                        |
| Sicilia - SIRACUSA - V. TICIA 1-49                                   | -                          | -                        | 1.863.691,68            | -       | -           | -                                     | 1.863.691,68              | 37.400,41                         | -                                 | 256.104,23                   | 1.585.497,45                     |
| Lombardia - ANCONA - V. M. RUCI PALOMBINA NUOVA                      | -                          | -                        | 1.087.420,41            | -       | -           | -                                     | 1.087.420,41              | 21.748,08                         | -                                 | 264.238,65                   | 1.623.191,56                     |
| Lombardia - COLOGNORZOVESE - V. PAPA GIOVANNI XXIII 19 C             | -                          | -                        | 2.142.385,68            | -       | -           | -                                     | 2.142.385,68              | 42.847,72                         | -                                 | 299.525,04                   | 1.842.857,64                     |
| Lombardia - COLOGNORZOVESE - V. PAPA GIOVANNI XXIII 19 C             | -                          | -                        | 1.151.949,75            | -       | -           | -                                     | 1.151.949,75              | 23.035,99                         | -                                 | 156.282,24                   | 1.024.667,51                     |
| Lecco - Roma - V. VALTOURNAI-CHE-14 18                               | -                          | -                        | 1.201.388,00            | -       | -           | -                                     | 1.201.388,00              | 24.035,60                         | -                                 | 156.282,24                   | 1.045.095,54                     |
| Lecco - Roma - V. VALTOURNAI-CHE-14 18                               | -                          | -                        | 18.132.744,00           | -       | -           | -                                     | 18.132.744,00             | 362.654,89                        | -                                 | 2.538.584,23                 | 15.594.159,74                    |
| Lecco - Roma - G. R. R. P. 37/28 VIA LA RUSTICA - VIA F. DEBENERO 52 | -                          | -                        | 431.655,09              | -       | -           | -                                     | 431.655,09                | 8.633,11                          | -                                 | 60.431,25                    | 371.223,84                       |
| Lombardia - RHO - V. CAPIANA 50                                      | -                          | -                        | 605.286,05              | -       | -           | -                                     | 605.286,05                | 12.109,21                         | -                                 | 84.739,95                    | 520.546,10                       |
| Lombardia - RHO - V. CAPIANA 50                                      | -                          | -                        | 1.084.718,23            | -       | -           | -                                     | 1.084.718,23              | 21.694,35                         | -                                 | 151.860,43                   | 932.857,80                       |
| Lombardia - RHO - V. CAPIANA 50                                      | -                          | -                        | 413.203,45              | -       | -           | -                                     | 413.203,45                | 8.264,06                          | -                                 | 57.848,42                    | 355.355,03                       |
| Veneto - PADOVA - V. VALGIMIGLI 4                                    | -                          | -                        | 345.891,88              | -       | -           | -                                     | 345.891,88                | 6.917,84                          | -                                 | 48.424,89                    | 297.467,00                       |
| Veneto - PADOVA - V. VALGIMIGLI 4                                    | -                          | -                        | 1.650.307,00            | -       | -           | -                                     | 1.650.307,00              | 32.061,32                         | -                                 | 22.442,83                    | 1.370.664,07                     |
| Veneto - PADOVA - V. VALGIMIGLI 6                                    | -                          | -                        | 510.883,89              | -       | -           | -                                     | 510.883,89                | 10.217,67                         | -                                 | 70.545,32                    | 440.338,48                       |
| Veneto - PADOVA - V. VALGIMIGLI 8                                    | -                          | -                        | 490.586,42              | -       | -           | -                                     | 490.586,42                | 9.811,32                          | -                                 | 67.053,44                    | 422.712,91                       |
| Veneto - PADOVA - V. VALGIMIGLI 8                                    | -                          | -                        | 82.492,82               | -       | -           | -                                     | 82.492,82                 | 1.649,45                          | -                                 | 6.346,96                     | 76.145,86                        |
| Veneto - PADOVA - V. VALGIMIGLI 9                                    | -                          | -                        | 1.44.930,47             | -       | -           | -                                     | 1.44.930,47               | 28.988,61                         | -                                 | 160.290,35                   | 984.640,22                       |
| Veneto - PADOVA - V. VALGIMIGLI 9                                    | -                          | -                        | 44.571,78               | -       | -           | -                                     | 44.571,78                 | 891,44                            | -                                 | 6.240,08                     | 38.331,70                        |
| Veneto - FERMO - VIA TRIESTE E GENNARI                               | -                          | -                        | 10.957,93               | -       | -           | -                                     | 10.957,93                 | 219,36                            | -                                 | 1.535,92                     | 9.417,41                         |
| Veneto - FERMO - VIA TRIESTE E GENNARI                               | -                          | -                        | 3.071,92                | -       | -           | -                                     | 3.071,92                  | 61,42                             | -                                 | 7.641,08                     | 7.641,08                         |
| Veneto - FERMO - VIA TRIESTE E GENNARI                               | -                          | -                        | 53.921,93               | -       | -           | -                                     | 53.921,93                 | 1.078,44                          | -                                 | 7.549,68                     | 46.372,85                        |
| Veneto - FERMO - VIA TRIESTE E GENNARI                               | -                          | -                        | 3.900.338,07            | -       | -           | -                                     | 3.900.338,07              | 78.004,76                         | -                                 | 506.039,32                   | 3.354.207,75                     |
| Veneto - TARANTO - PZA DANTE 2.5.8.24.26.27.28.30.31.33              | -                          | -                        | 2.895.128,99            | -       | -           | -                                     | 2.895.128,99              | 57.904,79                         | -                                 | 398.877,99                   | 2.496.251,00                     |
| Veneto - TARANTO - PZA DANTE 2.5.8.24.26.27.28.30.31.33              | -                          | -                        | 2.922.278,07            | -       | -           | -                                     | 2.922.278,07              | 58.455,61                         | -                                 | 40.932,69                    | 2.511.443,78                     |
| Veneto - TARANTO - PZA DANTE 2.5.8.24.26.27.28.30.31.33              | -                          | -                        | 2.473.903,09            | -       | -           | -                                     | 2.473.903,09              | 49.473,65                         | -                                 | 28.848,12                    | 1.407.552,67                     |
| Lecco - MONTEBELLUNA - VIA DANTE COSTANTINO 11/13                    | -                          | -                        | 1.100.402,85            | -       | -           | -                                     | 1.100.402,85              | 22.006,51                         | -                                 | 154.042,75                   | 946.260,10                       |
| Lecco - MONTEBELLUNA - VIA DANTE COSTANTINO 11/13                    | -                          | -                        | 51.355,96               | -       | -           | -                                     | 51.355,96                 | 1.027,15                          | -                                 | 7.190,03                     | 44.165,93                        |
| Veneto - MONTEBELLUNA - VIA REGINA MARGHERITA                        | -                          | -                        | 293.655,00              | -       | -           | -                                     | 293.655,00                | 5.873,10                          | -                                 | 41.111,70                    | 252.543,30                       |
| Lombardia - BERGAMO - VIA DELLA CLEMENTINA 5-7-9                     | -                          | -                        | 252.271,00              | -       | -           | -                                     | 252.271,00                | 5.045,42                          | -                                 | 35.317,94                    | 216.953,06                       |
| Lombardia - BERGAMO - VIA DELLA CLEMENTINA 5-7-9                     | -                          | -                        | 311.510,30              | -       | -           | -                                     | 311.510,30                | 6.230,22                          | -                                 | 43.511,54                    | 267.998,76                       |
| Calabria - REGGIO CALABRIA - VIA REGGIO MODENA 61 (SC.A1-A2)         | -                          | -                        | 63.061,62               | -       | -           | -                                     | 63.061,62                 | 1.261,63                          | -                                 | 1.31,39                      | 54.250,23                        |
| Calabria - REGGIO CALABRIA - VIA REGGIO MODENA 61 (SC.A3)            | -                          | -                        | 6.209,88                | -       | -           | -                                     | 6.209,88                  | 124,19                            | -                                 | 939,70                       | 5.266,18                         |
| Calabria - REGGIO CALABRIA - VIA REGGIO MODENA 61                    | -                          | -                        | 1.409.372,86            | -       | -           | -                                     | 1.409.372,86              | 28.194,57                         | -                                 | 48.453,67                    | 1.350.919,19                     |
| Friuli Venezia Giulia - GRADISCA D'ISONZO - VIA CESARE BATTISTI      | -                          | -                        | 1.932.152,62            | -       | -           | -                                     | 1.932.152,62              | 38.652,53                         | -                                 | 32.389,87                    | 1.899.762,75                     |
| Sicilia - PALERMO - VIA RESULTANA 367                                | -                          | -                        | 96.152,06               | -       | -           | -                                     | 96.152,06                 | 1.923,45                          | -                                 | 112.324,05                   | 689.376,32                       |
| Sicilia - PALERMO - VIA RESULTANA 367                                | -                          | -                        | 801.600,37              | -       | -           | -                                     | 801.600,37                | 16.031,01                         | -                                 | 112.324,05                   | 689.376,32                       |
| Sardinia - ORISTANO - VIA BEATRICE D'ARBOREA LOC. SAN NICOLA         | -                          | -                        | 17.600,10               | -       | -           | -                                     | 17.600,10                 | 352,00                            | -                                 | 2.464,00                     | 15.136,10                        |

A/2

Impieghi da reddito di pertinenza della gestione CPDEI

| Ubicazione degli immobili   | F. da ammettere al 01.01.2013 | Variazione Fondo ammissibile | Consistenza al 1/1/2013 | Aumenti    | Diminuzioni  | Variazioni per effetto di destinazione | Consistenza al 31/12/2013 | Quota spesa in anni 2013 (-2% o +) | Variazioni f. anno per anno in migliaia | Totale ann. in al 31/12/2013 | Valore c. bilancio al 31/12/2013 |
|---|-------------------------------|------------------------------|-------------------------|------------|--------------|--|---------------------------|------------------------------------|---|------------------------------|----------------------------------|
| Milano - ORISTANO - VIA DORANDO PETRI LOC. SAN GIOIA              | 31.714,88                     | -                            | 493.115,52              | -          | -            | -                                      | 493.115,52                | -                                  | 9.862,31                                | 69.036,19                    | 474.079,33                       |
| LAZIO - MONTECATINI - VIA MORTE CRISTALLO                         | 21.148,56                     | -                            | 286.279,54              | -          | -            | -                                      | 286.279,54                | -                                  | 3.258,58                                | 31.079,06                    | 354.599,94                       |
| LAZIO - MONTECATINI - VIA MORTE CRISTALLO                         | 17.478,56                     | -                            | 1.681,11                | -          | -            | -                                      | 1.681,11                  | -                                  | 0,00                                    | 1,00                         | 1.681,11                         |
| LAZIO - MONTECATINI - VIA MORTE CRISTALLO                         | 39.660,16                     | -                            | 10.501,48               | -          | -            | -                                      | 10.501,48                 | -                                  | 2.490,17                                | 128.147,12                   | 328.147,12                       |
| LAZIO - MONTECATINI - VIA MORTE CRISTALLO                         | 32.447,72                     | -                            | 7.937,82                | -          | -            | -                                      | 7.937,82                  | -                                  | 1.822,43                                | 25.244,43                    | 33.341,72                        |
| LAZIO - MONTECATINI - VIA MORTE CRISTALLO                         | 4.560,48                      | -                            | 8.003,93                | -          | -            | -                                      | 8.003,93                  | -                                  | 5.407,95                                | 5.321,72                     | 33.663,72                        |
| LAZIO - MONTECATINI - VIA MORTE CRISTALLO                         | 138.301,20                    | -                            | 1.152.510,13            | -          | -            | -                                      | 1.152.510,13              | -                                  | 23.050,48                               | 161.331,40                   | 991.178,73                       |
| Abruzzo - CHIETI - VIA DEI VOLSCI VIA LACANI                      | 11.727,44                     | -                            | 17.224,37               | -          | -            | -                                      | 17.224,37                 | -                                  | 1.854,57                                | 13.642,01                    | 84.046,56                        |
| Umbria - PERUGIA - V. DELLE CARAVELLE 10,11A,10B,10C,10D          | 7.236,24                      | -                            | 19.301,96               | -          | -            | -                                      | 19.301,96                 | -                                  | 1.206,04                                | 8.442,28                     | 31.859,68                        |
| Umbria - PERUGIA - V. DELLE CARAVELLE 3                           | 1.671,00                      | -                            | 8.925,15                | -          | -            | -                                      | 8.925,15                  | -                                  | 178,50                                  | 1.248,50                     | 7.675,65                         |
| Friuli Venezia Giulia - UDINE - VIA U. PELLUS 15-17 - 10-21 19/21 | 209,82                        | -                            | 7.504,59                | -          | -            | -                                      | 7.504,59                  | -                                  | 1.050,09                                | 7.350,61                     | 45.153,91                        |
| Veneto - TREVISO - VIA PINELLI 246-248-248-30                     | 132.684,68                    | -                            | 1.115.188,24            | -          | -            | -                                      | 1.115.188,24              | -                                  | 143,78                                  | 1.006,46                     | 6.182,48                         |
| Lazio - Roma - A. BALLARIN 128 - 37                               | 142.288,13                    | -                            | 1.185.734,29            | 84.359,92  | 97.800,00    | -                                      | 1.272.294,21              | -                                  | 33.143,78                               | 1.006,46                     | 6.182,48                         |
| Lazio - Roma - A. BALLARIN 128 - 44                               | 56.209,20                     | -                            | 469.243,40              | -          | -            | -                                      | 469.243,40                | -                                  | 5.384,87                                | 164.125,97                   | 639.092,57                       |
| Lazio - Roma - S. VITO TORRETTO 57 - A. BALLARIN 1                | 1.779,56                      | -                            | 14.829,73               | -          | -            | -                                      | 14.829,73                 | -                                  | 2.076,13                                | 2.076,13                     | 12.753,59                        |
| Lazio - Roma - S. VIALE ALDO BALLARIN 7                           | 3.409,24                      | -                            | 20.043,46               | -          | -            | -                                      | 20.043,46                 | -                                  | 400,87                                  | 17.237,35                    | 17.237,35                        |
| Lazio - Roma - S. VIALE ALDO BALLARIN 11-31                       | 9.041,41                      | -                            | 483.678,49              | -          | -            | -                                      | 483.678,49                | -                                  | 6.715,11                                | 415.963,48                   | 8.845,87                         |
| Lazio - Roma - S. VIALE ALDO BALLARIN 19-31                       | 1.334,32                      | -                            | 10.285,91               | -          | -            | -                                      | 10.285,91                 | -                                  | 1.440,54                                | 1.440,54                     | 6.456,26                         |
| Lazio - Roma - S. VIALE ALDO BALLARIN 35                          | 80.960,80                     | -                            | 7.507,29                | -          | -            | -                                      | 7.507,29                  | -                                  | 1.051,97                                | 1.051,97                     | 767.352,30                       |
| Lazio - Roma - S. VIA PASCIO BARRISONI 14-34-106,3-110            | 127.231,40                    | -                            | 822.330,63              | -          | -            | -                                      | 822.330,63                | -                                  | 118.137,33                              | 148.462,20                   | 971.989,58                       |
| Lazio - Roma - S. VIA PASCIO BARRISONI 43-43-111A                 | 9.852,96                      | -                            | 1.040.180,18            | -          | -            | -                                      | 1.040.180,18              | -                                  | 21.820,91                               | 11.495,11                    | 70.612,86                        |
| Lazio - Roma - S. VIA PAOLO BARRISONI 10-70                       | -                             | -                            | 82.198,00               | -          | -            | -                                      | 82.198,00                 | -                                  | 1.642,16                                | 11.495,11                    | 70.612,86                        |
| Lazio - Roma - VIA R. CESARINI                                    | -                             | -                            | 618.536,55              | -          | -            | -                                      | 618.536,55                | -                                  | 12.370,71                               | 64.595,13                    | 531.941,42                       |
| Lazio - Roma - VIA R. CESARINI                                    | 74.224,40                     | -                            | 127.183,42              | -          | -            | -                                      | 127.183,42                | -                                  | 2.543,67                                | 17.805,67                    | 109.377,75                       |
| Lazio - Roma - VIA R. CESARINI                                    | 15.262,00                     | -                            | 31.600,00               | -          | -            | -                                      | 31.600,00                 | -                                  | 15.072,00                               | 104.94,00                    | 648.096,00                       |
| Lazio - Roma - VIA C. BERTINI ATTILI 71                           | 90.432,00                     | -                            | 1.797.544,10            | -          | -            | -                                      | 1.797.544,10              | -                                  | 33.250,91                               | 151.656,98                   | 1.545.887,71                     |
| Lazio - Roma - VIALE BALLARIN 4/18 VIA S. GIULIO 10/13            | 218.705,48                    | -                            | 430.086,70              | -          | -            | -                                      | 430.086,70                | -                                  | 8.693,79                                | 60.256,55                    | 309.960,17                       |
| Lazio - Roma - VIALE BALLARIN 16/24 VIA SOLARIO 83/97             | 51.621,78                     | -                            | 189.180,66              | -          | -            | -                                      | 189.180,66                | -                                  | 4.450,89                                | 14.450,89                    | 189.180,66                       |
| Veneto - Verona - VIA MURARI BNC 33-37                            | 148.972.684,13                | 41.221,04                    | 501.651.171,37          | 300.691,23 | 1.538.697,24 | -                                      | 802.479,14                | -                                  | 8.647.809,32                            | 461.273,04                   | 348.829.745,12                   |
| <b>TOTALE</b>   |                               |                              |                         |            |              |  |                           |                                    |   |                              |                                  |

Immobili da reddito di pertinenza della gestione CPI

| Ubicazione degli immobili  | F.do ammortam. al 01.01.2013 | Variazione fondo ammortam. | Consistenza al 1/1/2013 | Aumenti | Diminuzioni | Variazioni per cambio di destinazione | Consistenza al 31/12/2013 | Quota ammortam. anno 2013 (=2% o <) | Variazioni f. ammortam. per dismissioni | Totale ammortam. al 31/12/2013 | Valore di bilancio al 31/12/2013 |
|--|------------------------------|----------------------------|-------------------------|---------|-------------|---------------------------------------|---------------------------|-------------------------------------|---|--------------------------------|----------------------------------|
| Lazio - ROMA - VIA TRAVERSARI 60                                   | 6.174,44                     | -                          | 14.063,12               | -       | -           | -                                     | 14.063,12                 | -                                   | -                                       | 6.455,70                       | 7.607,42                         |
| Lazio - ROMA - V. G. B. MAGNAGHI 51 - 57 (matr. ex II pp. 3040-30) | 14.743,04                    | -                          | 33.581,61               | -       | -           | -                                     | 33.581,61                 | 671,63                              | -                                       | 15.414,67                      | 18.166,94                        |
| Lazio - ROMA - VIA F.S. SOLARI 4                                   | 94.231,42                    | -                          | 214.640,03              | -       | -           | -                                     | 214.640,03                | 4.292,80                            | -                                       | 98.524,22                      | 116.115,81                       |
| Lazio - Roma - V DE AGOSTINI 10                                    | 28.423,22                    | -                          | 236.861,00              | -       | -           | -                                     | 236.861,00                | 4.737,22                            | -                                       | 33.160,54                      | 203.700,46                       |
| Lazio - Roma - PZA RONCHI 8  | 24.891,08                    | -                          | 207.342,23              | -       | -           | -                                     | 207.342,23                | 4.146,85                            | -                                       | 29.027,93                      | 178.314,30                       |
| Lombardia - BRESCIA - V B CROCE 16 - 8/10/12/14/18/20/22           | 1.804.975,20                 | -                          | 15.041.459,93           | -       | -           | -                                     | 15.041.459,93             | 300.829,20                          | -                                       | 2.105.804,40                   | 12.935.655,53                    |
| Liguria - GENOVA - V GINESTRATO 18                                 | 12.795,12                    | -                          | 106.626,00              | -       | -           | -                                     | 106.626,00                | 2.132,52                            | -                                       | 14.927,64                      | 91.698,36                        |
| Liguria - GENOVA - V GINESTRATO 14 18 20                           | 8.859,16                     | -                          | 73.818,00               | -       | -           | -                                     | 73.818,00                 | 1.476,36                            | -                                       | 10.334,52                      | 63.483,48                        |
| Liguria - GENOVA - V GINESTRATO 14 18 20                           | 212.364,76                   | -                          | 1.769.706,51            | -       | -           | -                                     | 1.769.706,51              | 35.394,13                           | -                                       | 2.477.588,89                   | 1.521.947,62                     |
| Toscana - LIVORNO - V DEI LANZI 21 V SANSONI 4                     | 2.207.446,54                 | -                          | 17.698.098,43           | -       | -           | -                                     | 17.698.098,43             | 352.961,97                          | -                                       | 2.361.408,51                   | 15.136.689,92                    |
| <b>Totale</b>  |                              |                            |                         |         |             |                                       |                           |                                     |   |                                |                                  |



## Immobili da reddito di pertinenza della gestione ex EVAM

| Ubicazione degli immobili                      | F.do ammortam.<br>al 01.01.2013 | Variazione<br>fondo<br>amm.lo | Consistenza al<br>1/1/2013 | Aumenti  | Diminuzioni | Variazioni<br>per cambio di<br>destinazione | Consistenza al<br>31/12/2013 | Quota ammi.to<br>anno 2013<br>(=2% o <) | Variazioni f.<br>amm.to per<br>dismissioni | Totale ammi.to al<br>31/12/2013 | valore di bilancio<br>al 31/12/2013 |
|--|---------------------------------|-------------------------------|----------------------------|----------|-------------|---|------------------------------|---|--|---------------------------------|-------------------------------------|
| Lazio - Roma - Corso Vittorio Emanuele II, 326 | 940.824,15                      | -                             | 2.240.200,87               | -        | -           | -   | 2.240.200,87                 | 44.804,02                               | -  | 985.628,17                      | 1.254.372,70                        |
| Lazio - Roma - Viale Trastevere, 231           | 2.794.220,45                    | -                             | 6.675.167,92               | -        | -           | -   | 6.675.167,92                 | 133.503,36                              | -  | 2.927.723,81                    | 3.747.444,11                        |
| Lazio - Roma - Corso Vittorio Emanuele II, 326 | 774.685,36                      | -                             | 1.844.607,05               | -        | -           | -   | 1.844.607,05                 | 36.892,14                               | -  | 811.577,50                      | 1.033.029,55                        |
| <b>Totale</b>                                  | <b>4.509.729,96</b>             | <b>-</b>                      | <b>10.759.975,84</b>       | <b>-</b> | <b>-</b>    | <b>-</b>                                    | <b>10.759.975,84</b>         | <b>215.199,52</b>                       | <b>-</b>                                   | <b>4.724.929,48</b>             | <b>6.035.046,36</b>                 |

ALLEGATO

IMMOBILI DESTINATI ALLE STRUTTURE SOCIALI

A/3

## Immobili destinati a strutture sociali di pertinenza della gestione ENPAS

| Ubicazione degli immobili                                    | F. do ammontam.<br>al 01.01.2013 | Variazione<br>fondo<br>amm.to | Consistenza al<br>1/1/2013 | Aumenti | Diminuzioni | Variazioni<br>per cambio di<br>destinazione | Consistenza al<br>31/12/2013 | Quota amm.to<br>anno 2013<br>(=2% o <) | Variazioni<br>f. amm.to<br>per<br>dismissioni | Totale amm.to al<br>31/12/2013 | Valore di bilancio<br>al 31/12/2013 |
|--|----------------------------------|-------------------------------|----------------------------|---------|-------------|---|------------------------------|--|---|--------------------------------|-------------------------------------|
| Emilia Romagna - CESENATICO - VIA CRISTOFORO COLOMBO 32      | 244.620,76                       | -                             | 244.620,76                 | -       | -           | -   | 244.620,76                   | -                                      | -   | 244.620,76                     | -                                   |
| Umbria - SPOLETO - PIAZZA CARDUCCI                           | 897.350,72                       | -                             | 1.037.407,74               | -       | -           | -   | 1.037.407,74                 | 20.748,15                              | -   | 918.099,87                     | 119.108,67                          |
| Umbria - SPOLETO (PG) - MORTELLUCCO Colonia - Centro Vacanze | 121.335,88                       | -                             | 121.335,88                 | -       | -           | -   | 121.335,88                   | -                                      | -   | 121.335,88                     | -                                   |
| Abruzzo - PESCARA - VIA PALIZZI 9                            | 207.804,58                       | -                             | 527.013,22                 | -       | -           | -   | 527.013,22                   | 10.540,27                              | -   | 218.344,83                     | 308.668,39                          |
| Reggio Calabria - REGGIO CALABRIA - GAMBARIE D'ASPRO/MONTE   | 134.030,05                       | -                             | 134.030,06                 | -       | -           | -   | 134.030,06                   | -                                      | -   | 134.030,06                     | -                                   |
| Lazio - ROMA - VIA MONDRAGONE 9                              | 1.650.300,55                     | -                             | 6.967.166,58               | -       | -           | -   | 6.967.166,58                 | 139.343,33                             | -   | 1.799.731,88                   | 5.167.434,70                        |
| Trentino Alto Adige - TRENTO - ANDALO - FAI DELLA PAGANELLA  | 97.820,21                        | -                             | 97.820,21                  | -       | -           | -   | 97.820,21                    | -                                      | -   | 97.820,21                      | -                                   |
| Veneto - VENEZIA - VIA DEI BAGNI, 5                          | 120.645,53                       | -                             | 120.645,53                 | -       | -           | -   | 120.645,53                   | -                                      | -   | 120.645,53                     | -                                   |
| <b>Totale</b>  | <b>3.443.996,27</b>              | -                             | <b>9.250.039,98</b>        | -       | -           | -   | <b>9.250.039,98</b>          | <b>170.631,75</b>                      | -   | <b>3.654.628,02</b>            | <b>5.595.411,96</b>                 |

A/3

## Immobili destinati a strutture sociali di pertinenza della gestione INADEL

| Ubicazione degli immobili                     | F. do ammortam<br>al 01.01.2013 | Variazione<br>fondo<br>amm.to | Consistenza al<br>1/1/2013 | Aumenti | Diminuzioni | Variazioni<br>per cambio di<br>destinazione | Consistenza al<br>31/12/2013 | Quota amm.to<br>anno 2013 (= 2%<br>o <) | Variazioni f.<br>amm.to per<br>dimissioni | Totale amm.to al<br>31/12/2013 | Valore di bilancio<br>al 31/12/2013 |
|---|---------------------------------|-------------------------------|----------------------------|---------|-------------|---|------------------------------|---|---|--------------------------------|-------------------------------------|
| Sicilia - CALTAGIRONE - VIA DELLE INDUSTRIE 5 | - 1.507.296,11                  | -                             | 2.248.568,07               | -       | -           | -   | 2.248.568,07                 | 44.971,36                               | -   | 1.552.267,47                   | 696.300,60                          |
| Lazio - ANAGNI (FR) - Via Giacomo Matteotti 2 | - 619.953,10                    | -                             | 703.549,24                 | -       | -           | -   | 703.549,24                   | 14.070,99                               | -   | 634.034,09                     | 69.515,45                           |
| Totale  | - 2.127.259,21                  | -                             | 2.952.117,31               | -       | -           | -   | 2.952.117,31                 | 59.042,35                               | -   | 2.186.301,56                   | 765.815,75                          |



A/3

Immobili destinati a strutture sociali di pertinenza della gestione Ex ENAM

| Ubicazione degli immobili  | Fido ammontam. al 01.01.2013 | Variazione fondo ammt. (a) | Consistenza al 1/1/2013 | Aumenti | Diminuzioni | Variazioni per cambio di destinazione | Consistenza al 31/12/2013 | Quota ammt. anno 2013 (-2% o <) | Variazioni f. ammt. per dismissioni | Totale ammt. al 31/12/2013 | Valore di bilancio al 31/12/2013 |
|--|------------------------------|----------------------------|-------------------------|---------|-------------|---------------------------------------|---------------------------|---------------------------------|-------------------------------------|----------------------------|----------------------------------|
| Milano - Fano (PS) - Via Montegrappa, 19   | 6.007.472,92                 | -                          | 14.323.270,49           | -       | -           | -                                     | 14.323.270,49             | -286.466,59                     | -                                   | 6.293.1938,51              | 8.029.340,98                     |
| Lazio - Roma - Piazza Giuochi Delfici, 15  | 5.947.075,06                 | -                          | 14.446.273,44           | -       | -           | -                                     | 14.446.273,44             | 284.066,47                      | -                                   | 6.232.040,51               | 8.016.232,69                     |
| Lazio - Roma - Orlia - Lungomare Toscanella, 200   | 2.915.158,19                 | -                          | 7.017.695,51            | -       | -           | -                                     | 7.017.695,51              | 146.373,91                      | -                                   | 3.055.512,10               | 3.962.183,41                     |
| Lazio - Frosinone - Fregene - Via Armando Diaz, 107  | 1.986.073,82                 | -                          | 4.793.525,69            | -       | -           | -                                     | 4.793.525,69              | 96.670,51                       | -                                   | 2.081.744,33               | 2.701.781,36                     |
| Veneto - Ferra di Silligo - Via dei Pastori, 80  | 1.436.707,87                 | -                          | 3.415.998,03            | -       | -           | -                                     | 3.415.998,03              | 68.319,26                       | -                                   | 1.495.027,93               | 1.920.970,10                     |
| Trentino-Alto Adige - Perle di Valgröden - San Cristoforo al Lago (TN) - Viale Europa 11 - 1 | 1.590.236,06                 | -                          | 3.832.545,09            | -       | -           | -                                     | 3.832.545,09              | 76.650,80                       | -                                   | 1.666.886,94               | 2.165.638,13                     |
| Abruzzo - Siliu Marini - Via Cavour, 69  | 1.758.846,21                 | -                          | 4.220.784,82            | -       | -           | -                                     | 4.220.784,82              | 84.415,70                       | -                                   | 1.843.281,91               | 2.377.522,96                     |
| Campania - Piedone - Lancia a Fedace (CS) - Via Nazionale, 14                                | 712.022,30                   | -                          | 1.738.770,42            | -       | -           | -                                     | 1.738.770,42              | 34.775,41                       | -                                   | 746.787,71                 | 991.972,69                       |
| Abruzzo - Giarraffa - Lungomare Zara   | 2.520.251,38                 | -                          | 6.072.296,77            | -       | -           | -                                     | 6.072.296,77              | 121.446,93                      | -                                   | 2.671.647,71               | 3.400.649,46                     |
| <b>TOTALE</b>  | <b>24.893.813,93</b>         | -                          | <b>59.653.169,29</b>    | -       | -           | -                                     | <b>59.653.169,29</b>      | <b>1.193.009,38</b>             | -                                   | <b>26.086.877,31</b>       | <b>23.566.291,98</b>             |



2013

Rendiconto

## Relazione del Direttore generale

Il bilancio consuntivo dell'anno 2013 della Gestione speciale di previdenza e assistenza per i lavoratori dello spettacolo, già iscritti all'ENPALS, presenta un avanzo economico di esercizio di 367 mln (306 mln nel 2012).

Per effetto del risultato di esercizio, l'avanzo patrimoniale al 31 dicembre 2013 è di 3.736 mln.

Il risultato di esercizio e la situazione patrimoniale si compongono delle risultanze delle contabilità autonome<sup>1</sup>.

## RISULTATO DI ESERCIZIO E SITUAZIONE PATRIMONIALE NETTA

(in milioni di euro)

| ANNO | ENTRATE | USCITE | RISULTATO<br>DI<br>ESERCIZIO | SITUAZIONE<br>PATRIMONIALE<br>NETTA |
|------|---------|--------|------------------------------|-------------------------------------|
| 2012 | 1.200   | 894    | 306                          | 3.369                               |
| 2013 | 1.372   | 1.005  | 367                          | 3.736                               |

Nella tabella riepilogativa che segue sono evidenziati i dati relativi alla situazione patrimoniale netta al 1° gennaio 2013, il movimento economico dell'esercizio 2013 e la situazione patrimoniale netta al 31 dicembre 2013.

Per consentire la lettura dei dati contabili del Fondo assistenza e previdenza pittori, scultori, musicisti e autori drammatici (ENAPPSMSAD), di seguito gli importi della Gestione sono rappresentati in migliaia di euro.

<sup>1</sup> La Gestione speciale è articolata nelle tre contabilità di seguito elencate:

- 1) Fondo pensioni lavoratori dello spettacolo, che rileva i fatti connessi con l'erogazione del trattamento pensionistico a favore dei lavoratori dello spettacolo;
- 2) Fondo pensioni sportivi professionisti, che rileva i fatti connessi con l'erogazione del trattamento pensionistico a favore degli sportivi professionisti;
- 3) Fondo assistenza e previdenza pittori, scultori, musicisti e autori drammatici (ENAPPSMSAD).

(in migliaia di euro)

|  | Situazione Patrimoniale all'1.1.2013 | Movimento economico dell'anno | Situazione Patrimoniale al 31.12.2013 |
|--|--------------------------------------|-------------------------------|---------------------------------------|
| Fondo pensioni lavoratori dello spettacolo | 2.508.584                            | 246.501                       | 2.755.085                             |
| Fondo pensioni sportivi professionisti     | 852.110                              | 120.059                       | 972.169                               |
| ex ENAPPSMSAD                              | 8.378                                | 25                            | 8.402                                 |
| Totale                                     | 3.369.072                            | 366.585                       | 3.735.657                             |

Si procede ora al commento delle principali poste di bilancio seguendo le sintesi della tabella nella pagina seguente che riporta la rappresentazione dei valori "economici" accertati per il 2013 per l'intera Gestione e per le singole contabilità autonome.

BILANCIO CONSUNTIVO DELL'ANNO 2013  
SINTESI DELLA SITUAZIONE ECONOMICA E PATRIMONIALE  
(in migliaia di euro)

|   | ex Fondo di<br>assistenza e<br>previdenza<br>PSMSAD | Fondo<br>pensioni<br>lavoratori<br>dello<br>spettacolo | Fondo<br>pensioni<br>sportivi<br>professionisti | TOTALE 2013       | TOTALE 2012      | VARIAZIONE      |
|---|---|--|---|-------------------|------------------|-----------------|
| <b>AVANZO / DISAVANZO PATRIMONIALE NETTO ALL'INIZIO DELL'ESERCIZIO:</b>         |   |  |   |                   |                  |                 |
| Riserve legali  | 0   | 9.110  | 0   | 9.110             | 9.110            | 0               |
| Avanzo  | 8.378   | 2.499.475  | 852.110   | 3.359.962         | 3.054.027        | 305.935         |
| <b>Totale</b>   | <b>8.378</b>  | <b>2.508.584</b>                                       | <b>852.110</b>                                  | <b>3.369.072</b>  | <b>3.063.137</b> | <b>305.935</b>  |
| <b>VALORE DELLA PRODUZIONE</b>  |   |  |   |                   |                  |                 |
| <b>PROVENTI E CORRISPETTIVI PER LA PRODUZIONE DELLE PRESTAZIONI E/O SERVIZI</b> |   |  |   |                   |                  |                 |
| Aliquote contributive a carico dei datori di lavoro e/o degli iscritti          | 0   | 1.051.005  | 107.507   | 1.158.512         | 1.164.083        | -5.571          |
| Quote di partecipazione degli iscritti all'onere di specifiche gestioni         | 11  | 1.320  | 1.042   | 2.373             | 2.996            | -623            |
| Poste correttive e compensative di entrate correnti - Rimborso di contributi    | 0   | -615   | 0   | -615              | -85              | -530            |
| Totale proventi e corrispettivi per la produzione delle prestazioni e/o servizi | 11  | 1.051.710  | 108.549   | 1.160.270         | 1.166.994        | -6.724          |
| <b>ALTRI RICAVI E PROVENTI</b>  |   |  |   |                   |                  |                 |
| Trasferimenti da parte di altri Enti  | 333   | 0  | 0   | 333               | 232              | 101             |
| Trasferimenti dalla G.I.A.S.  | 0   | 15.956   | 1.087   | 17.044            | 26.895           | -9.851          |
| Trasferimenti da altre gestioni dell'I.N.P.S.                                   | 0   | 36   | 150   | 187               | 0                | 187             |
| Entrate non classificabili in altre voci  | 352   | 11.213   | 537   | 12.101            | 847              | 11.254          |
| <b>Totale altri ricavi e proventi</b>   | <b>685</b>  | <b>27.205</b>  | <b>1.774</b>                                    | <b>29.665</b>     | <b>27.975</b>    | <b>1.690</b>    |
| <b>TOTALE VALORE DELLA PRODUZIONE (A)</b>                                       | <b>696</b>  | <b>1.078.915</b>                                       | <b>110.324</b>                                  | <b>1.189.935</b>  | <b>1.194.969</b> | <b>-5.034</b>   |
| <b>COSTO DELLA PRODUZIONE</b>   |   |  |   |                   |                  |                 |
| <b>PRESTAZIONI ISTITUZIONALI</b>  |   |  |   |                   |                  |                 |
| <b>SPESE IMPEGNATE DELL'ESERCIZIO</b>   |   |  |   |                   |                  |                 |
| Spese per prestazioni   | -111  | -816.584   | -45.290   | -861.985          | -851.992         | -9.993          |
| Poste correttive e compensative di spese correnti                               | 0   | 3.344  | 32  | 3.376             | 4.325            | -949            |
| <b>Totale prestazioni istituzionali</b>   | <b>-111</b>   | <b>-813.240</b>  | <b>-45.258</b>                                  | <b>-858.608</b>   | <b>-847.667</b>  | <b>-10.941</b>  |
| <b>AMMORTAMENTI E SVALUTAZIONI</b>  |   |  |   |                   |                  |                 |
| Svalutaz. crediti contributivi  | 0   | -106.322   | -9.010  | -115.333          | 0                | -115.333        |
| <b>Totale ammortamenti e svalutazioni</b>                                       | <b>0</b>  | <b>-106.322</b>  | <b>-9.010</b>                                   | <b>-115.333</b>   | <b>0</b>         | <b>-115.333</b> |
| <b>ONERI DIVERSI DI GESTIONE</b>  |   |  |   |                   |                  |                 |
| Trasferimenti ad altri Enti ( IPAS e COVIP )                                    | 0   | -2.217   | -227  | -2.444            | -2.604           | 160             |
| Spese di amministrazione  | -340  | -16.903  | -1.231  | -18.473           | -32.612          | 14.139          |
| Uscite non classificabili in altre voci   | 0   | -1.202   | -4  | -1.207            | -3.981           | 2.774           |
| Valori di copertura periodi assicurativi  | 0   | -1.569   | 0   | -1.569            | 0                | -1.569          |
| Poste compensative spese correnti   | 0   | 3  | 0   | 3                 | 0                | 3               |
| Onere per il trasf.to allo Stato delle economie per la riduzione spese di amm.  | -46   | -2.316   | -169  | -2.531            | -1.727           | -804            |
| <b>Totale oneri diversi di gestione</b>   | <b>-386</b>   | <b>-24.203</b>   | <b>-1.631</b>                                   | <b>-26.221</b>    | <b>-40.924</b>   | <b>14.703</b>   |
| <b>TOTALE COSTI DELLA PRODUZIONE (B)</b>  | <b>-497</b>   | <b>-943.766</b>  | <b>-55.899</b>                                  | <b>-1.000.161</b> | <b>-888.591</b>  | <b>-111.570</b> |
| <b>DIFFERENZA TRA VALORE E COSTI DELLA PRODUZIONE (A) + (B)</b>                 | <b>199</b>  | <b>135.149</b>   | <b>54.425</b>                                   | <b>189.773</b>    | <b>306.377</b>   | <b>-116.604</b> |
| <b>PROVENTI E ONERI FINANZIARI</b>  |   |  |   |                   |                  |                 |
| Interessi attivi  | 184   | 45.030   | 15.784  | 60.998            | 107              | 60.891          |
| Canone d'uso  | 0   | 8  | 1   | 9                 | 15               | -6              |
| Interessi passivi   | -347  | -87  | -11   | -445              | -114             | -331            |
| Perdita/Utile della gestione immobiliare  | 1   | 2.558  | 1.092   | 3.651             | 591              | 3.060           |
| <b>Totale proventi e oneri finanziari</b>                                       | <b>-162</b>   | <b>47.509</b>  | <b>16.866</b>                                   | <b>64.213</b>     | <b>599</b>       | <b>63.614</b>   |
| <b>PROVENTI/ONERI STRAORDINARI</b>  |   |  |   |                   |                  |                 |
| Plusvalore titoli   | 0   | 64.543   | 48.812  | 113.355           | 212              | 113.143         |
| <b>TOTALE PROVENTI E ONERI STRAORDINARI</b>                                     | <b>0</b>  | <b>64.543</b>  | <b>48.812</b>                                   | <b>113.355</b>    | <b>212</b>       | <b>113.143</b>  |
| <b>RISULTATO D'ESERCIZIO PRIMA DELLE IMPOSTE</b>                                | <b>37</b>   | <b>247.202</b>   | <b>120.103</b>                                  | <b>367.342</b>    | <b>307.183</b>   | <b>60.159</b>   |
| <b>IMPOSTE DELL'ESERCIZIO</b>   | <b>-12</b>  | <b>-701</b>  | <b>-43</b>                                      | <b>-757</b>       | <b>-1.248</b>    | <b>491</b>      |
| <b>RISULTATO D'ESERCIZIO:</b>   |   |  |   |                   |                  |                 |
| Assegnazione alle riserve legali  | 0   | 0  | 0   | 0                 | 0                | 0               |
| Avanzo/disavanzo economico  | 25  | 246.501  | 120.059   | 366.585           | 305.935          | 60.650          |
| <b>Totale</b>   | <b>25</b>   | <b>246.501</b>   | <b>120.059</b>                                  | <b>366.585</b>    | <b>305.935</b>   | <b>60.650</b>   |
| <b>AVANZO / DISAVANZO PATRIMONIALE NETTO ALLA FINE DELL'ESERCIZIO:</b>          |   |  |   |                   |                  |                 |
| Riserve legali  | 0   | 9.110  | 0   | 9.110             | 9.110            | 0               |
| Avanzo  | 8.402   | 2.755.085  | 972.169   | 3.735.657         | 3.369.072        | 366.585         |
| <b>Totale</b>   | <b>8.402</b>  | <b>2.755.085</b>                                       | <b>972.169</b>                                  | <b>3.735.657</b>  | <b>3.369.072</b> | <b>366.585</b>  |

VALORE DELLA PRODUZIONE 1.189.935 mgl

Il valore della produzione, pari a 1.189.935 mgl (1.194.969 mgl nel 2012), risulta distribuito tra le contabilità autonome, nella misura indicata della tabella seguente che mette a confronto gli importi rilevati nell'esercizio 2013 con le corrispondenti voci del bilancio di chiusura 2012.

(in migliaia di euro)

|  | 2013      | 2012      |
|--|-----------|-----------|
| Fondo pensioni lavoratori dello spettacolo | 1.078.915 | 1.083.523 |
| Fondo pensioni sportivi professionisti     | 110.324   | 110.355   |
| ex ENAPPSMSAD                              | 696       | 1.091     |
| TOTALE                                     | 1.189.935 | 1.194.969 |

- Proventi e corrispettivi per la produzione delle prestazioni e/o servizi

Le entrate contributive a carico dei datori di lavoro e degli iscritti, per l'anno 2013, riportate negli allegati B/1, ammontano a 1.160.885 mgl (1.167.079 mgl nel 2012) e comprendono le aliquote contributive a carico dei datori di lavoro e degli iscritti per 1.158.512 mgl (1.164.082 mgl nel 2012) e le quote di partecipazione degli iscritti per 2.373 mgl (2.996 mgl nel 2012).

Al 31 dicembre 2013, il numero degli assicurati è stato rilevato nella seguente misura:

- 265.277 al Fondo pensioni lavoratori spettacolo;
- 6.889 al Fondo pensioni sportivi professionisti.

Le poste correttive e compensative di entrate correnti sono state rilevate in complessivi 615 mgl e riguardano il rimborso di contributi.

- Altri ricavi e proventi

Gli altri ricavi e proventi sono stati rilevati in 29.665 mgl (27.975 mgl

nel 2012) riguardano trasferimenti dallo Stato e da altri Enti, entrate per vendita di beni e servizi, valori di copertura di periodi assicurativi, trasferimenti dalla GIAS per copertura minori entrate ed entrate non classificabili in altre voci.

COSTO DELLA PRODUZIONE - 1.000.161 mgl

I costi della produzione, pari a 1.000.161 mgl (888.591 mgl nel 2012), risultano distribuiti tra le contabilità autonome, nella misura indicata nella tabella seguente che mette a confronto gli importi rilevati nell'esercizio 2013 con le corrispondenti voci del bilancio di chiusura precedente.

(in migliaia di euro)

|  | 2013      | 2012    |
|--|-----------|---------|
| Fondo pensioni lavoratori dello spettacolo | 943.766   | 844.934 |
| Fondo pensioni sportivi professionisti     | 55.899    | 43.536  |
| ex ENAPPSMSAD                              | 497       | 121     |
| TOTALE                                     | 1.000.162 | 888.591 |

- Costi per l'acquisto di materie prime, sussidiarie, consumo e merci  
Nell'ambito di tale voce si evidenziano le spese per prestazioni (allegati B/2), rilevate in complessivi 861.985 mgl, riferite alle rate di pensione in pagamento e a prestazioni diverse.

Il predetto importo non è comprensivo degli oneri posti a carico della GIAS da specifiche disposizioni di legge (79.206 mgl) e di quelli a carico della Gestione prestazioni temporanee ai lavoratori dipendenti per la corresponsione degli assegni al nucleo familiare (1.965 mgl).

Nel 2013 si è rilevata una diminuzione del numero complessivo dei trattamenti pensionistici in pagamento a fine anno (-1.296).

Nei prospetti che seguono sono riportati, per contabilità autonoma, il numero delle pensioni esistenti alla fine degli anni 2013 e 2012, il numero e l'importo medio annuo delle pensioni in essere alla fine dell'anno 2013 (suddivise per tipologia di prestazione) il numero e

l'importo medio annuo delle pensioni di nuova liquidazione (suddivise per tipologia di prestazione).

Numero delle pensioni in essere alla fine degli anni 2013 e 2012

|                                   | Anno 2013 | Anno 2012 | Variazione |
|-----------------------------------|-----------|-----------|------------|
| Fondo lavoratori dello spettacolo | 52.854    | 54.172    | -1.318     |
| Fondo sportivi professionisti     | 1.691     | 1.669     | +22        |
| TOTALE                            | 54.545    | 55.841    | -1.296     |

\* \* \*

Numero delle pensioni in essere alla fine del 2013 e importo medio annuo (per tipologia di prestazione)

Fondo pensioni lavoratori dello spettacolo

Pensioni vigenti al 31/12/2013

|            | Numero | Importi in pagamento | Importi medi |
|------------|--------|----------------------|--------------|
| Vecchiaia  | 20.692 | 273.038.785,76       | 13.195,38    |
| Anzianità  | 14.216 | 378.201.506,28       | 26.603,93    |
| Invalità   | 2.313  | 24.843.000,65        | 10.740,60    |
| Superstiti | 15.633 | 153.017.527,39       | 9.788,11     |
| TOTALE     | 52.854 | 829.100.820,08       | 15.686,62    |

Fondo pensioni sportivi professionisti

Pensioni vigenti al 31/12/2013

|            | Numero | Importi in pagamento | Importi medi |
|------------|--------|----------------------|--------------|
| Vecchiaia  | 1.400  | 32.281.114,06        | 23.057,94    |
| Anzianità  | 26     | 673.646,48           | 25.909,48    |
| Invalità   | 27     | 336.541,14           | 12.464,49    |
| Superstiti | 238    | 2.264.138,89         | 9.513,19     |
| TOTALE     | 1.691  | 35.555.440,57        | 21.026,28    |

\* \* \*

Numero delle pensioni liquidate nell'anno 2013 e importo medio annuo  
(per tipologia di prestazione)

Fondo pensioni lavoratori dello spettacolo

|            | Numero | Importi in pagamento | Importi medi |
|------------|--------|----------------------|--------------|
| Vecchiaia  | 752    | 8.729.772,48         | 11.608,74    |
| Anzianità  | 426    | 15.183.368,46        | 35.641,71    |
| Invalità   | 135    | 1.376.867,70         | 10.199,02    |
| Superstiti | 850    | 8.808.397,00         | 10.362,82    |
| TOTALE     | 2.163  | 34.098.405,64        | 15.764,40    |

Fondo pensioni sportivi professionisti

|            | Numero | Importi in pagamento | Importi medi |
|------------|--------|----------------------|--------------|
| Vecchiaia  | 59     | 1.193.552            | 20.230       |
| Anzianità  | 3      | 95.240               | 31.747       |
| Invalità   | -      | -                    | -            |
| Superstiti | 18     | 159.354              | 8.853        |
| TOTALE     | 80     | 1.448.146            | 18.102       |

\* \* \*

A rettifica delle spese per prestazioni, sono state registrate poste correttive e compensative di spese correnti per 3.376 mgl, attinenti essenzialmente al recupero delle prestazioni.

- Ammortamenti e svalutazioni

Riguardano l'assegnazione al fondo svalutazione crediti contributivi, al fine di adeguarne la consistenza al presumibile grado d'inesigibilità degli stessi (115.333 mgl).

In esecuzione della determinazione del Direttore generale n. 85 del 17 luglio 2014, l'importo è stato calcolato sulla base delle percentuali stabilite per i crediti da DM, di cui alla precedente determinazione n. 9 del 17 giugno 2014.

Le percentuali di svalutazione applicate sono le seguenti:

|  |     |
|--|-----|
| Crediti contributivi fino al 31.12.2006:           | 99% |
| Crediti contributivi relativi agli anni 2007-2010: | 35% |
| Crediti contributivi relativi agli anni 2011-2013: | 10% |

- Oneri diversi di gestione

Tra gli oneri diversi di gestione sono ricompresi:

- le spese non classificabili in altre voci (1.207 mgl);
- le spese di amministrazione (18.473 mgl) che rappresentano la quota parte delle spese di amministrazione dell'INPS attribuite alla Gestione speciale, in base ai criteri previsti dall'art. 57 del vigente Regolamento per l'amministrazione e la contabilità;
- l'onere per il trasferimento allo Stato delle economie per la riduzione delle spese di amministrazione (2.531 mgl).

Nel prospetto che segue viene proposto un riepilogo per aggregati delle spese di amministrazione rilevate nell'anno 2013.

| Aggregati   | (in migliaia di euro) |               |
|---|-----------------------|---------------|
|   | 2013                  | 2012          |
| Spese per il personale (dirette e indirette)  | 15.080                | 26.137        |
| Spese per servizi affidati ad altri Enti (dirette)  |                       |               |
| -banche e uffici postali  | 163                   | 161           |
| Spese postali, telegrafiche e telefoniche   | 455                   | 682           |
| Illuminazione, forza motrice, riscaldamento, pulizia, vigilanza, manutenzione e adattamento stabili | 1.228                 | 2.400         |
| Spese legali  | 153                   | 302           |
| Spese per servizi informatici (comprese quote ammortamento)   | 662                   | 721           |
| Altre spese   | 1.235                 | 3.125         |
| <b>Totale</b>   | <b>18.976</b>         | <b>33.528</b> |
| Meno recuperi   | 503                   | 916           |
| <b>Totale netto</b>   | <b>18.473</b>         | <b>32.612</b> |

- Proventi ed oneri finanziari

I proventi sono costituiti dagli interessi attivi, complessivamente rilevati in 60.998 mgl, dal canone d'uso netto (9 mgl) e dall'utile della gestione immobiliare (3.651 mgl).

Tra gli oneri finanziari rientrano gli interessi passivi sulle prestazioni arretrate, pari a 445 mgl.

- Proventi ed oneri straordinari

I proventi sono costituiti dal plusvalore gestione titoli, pari a 113.355 mgl (212 mgl nel 2012).

IMPOSTE DELL'ESERCIZIO

L'onere per il pagamento delle imposte è stato di 757 mgl (1.248 mgl nel 2012) e attiene quasi interamente all'IRAP.

RISULTATO DI ESERCIZIO

L'avanzo economico dell'esercizio dell'anno 2013 è di 366.585 mgl (305.935 mgl nel 2012)

\*\*\*\*\*

Nel prospetto della pagina seguente sono evidenziate, sinteticamente, le componenti patrimoniali del Fondo risultanti all'inizio e alla fine dell'esercizio 2013.

(In mgl di euro)

|  | STATO PATRIMONIALE     |                        | VARIAZIONI      |
|--|------------------------|------------------------|-----------------|
|  | al 31 dicembre<br>2013 | al 31 dicembre<br>2012 |                 |
| <b>ATTIVO</b>  |                        |                        |                 |
| <b>IMMOBILIZZAZIONI</b>                                      |                        |                        |                 |
| Immobilizzazioni materiali                                   |                        |                        |                 |
| Terreni e fabbricati   | 24.829                 | 25.638                 | -809            |
| Immobilizzazioni finanziarie                                 | 17.947                 | 17.947                 | 0               |
| Crediti  | 405.191                | 869.792                | -464.601        |
| Crediti finanziari diversi                                   | 24.272                 | 0                      | 24.272          |
| <b>TOTALE IMMOBILIZZAZIONI</b>                               | <b>472.239</b>         | <b>913.377</b>         | <b>-441.138</b> |
| <b>ATTIVO CIRCOLANTE</b>                                     |                        |                        |                 |
| Residui attivi   |                        |                        |                 |
| - Crediti verso utenti, clienti, ecc.                        |                        |                        | 0               |
| - Crediti verso iscritti, soci e terzi                       | 296.133                | 320.991                | -24.857         |
| - Crediti verso lo Stato ed altri soggetti pubblici          | 223                    | 6.580                  | -6.357          |
| - Crediti verso altri  | 12                     | 12                     | 0               |
| <b>Totale</b>  | <b>296.368</b>         | <b>327.582</b>         | <b>-31.215</b>  |
| Disponibilità  |                        |                        |                 |
| - Credito in c/c verso l'INPS                                | 2.924.057              | 2.087.510              | 836.547         |
| <b>Totale</b>  | <b>2.924.057</b>       | <b>2.087.510</b>       | <b>836.547</b>  |
| <b>TOTALE ATTIVO CIRCOLANTE</b>                              | <b>3.220.425</b>       | <b>2.415.092</b>       | <b>805.333</b>  |
| <b>RATEI E RISCOINTI</b>                                     |                        |                        |                 |
| Ratei attivi   | 106.510                | 107.606                | -1.096          |
| <b>TOTALE ATTIVO</b>   | <b>3.799.173</b>       | <b>3.436.075</b>       | <b>363.098</b>  |
| <b>PASSIVO</b>   |                        |                        |                 |
| <b>PATRIMONIO NETTO</b>                                      |                        |                        |                 |
| Riserve obbligatorie   | 9.110                  | 9.110                  | 0               |
| Avanzi economici portati a nuovo                             | 3.359.962              | 3.054.027              | 305.935         |
| Avanzi economici d'esercizio                                 | 366.586                | 305.935                | 60.651          |
| <b>TOTALE PATRIMONIO NETTO</b>                               | <b>3.735.657</b>       | <b>3.369.072</b>       | <b>366.586</b>  |
| <b>FONDI PER RISCHI ED ONERI</b>                             |                        |                        |                 |
| Altri rischi e oneri futuri                                  | 15.639                 | 15.639                 | 0               |
| <b>Totale</b>  | <b>15.639</b>          | <b>15.639</b>          | <b>0</b>        |
| <b>DEBITI</b>  |                        |                        |                 |
| Obbligazioni   |                        |                        |                 |
| - Debiti verso iscritti, soci e terzi per prestazioni dovute | 25.768                 | 25.813                 | -45             |
| - Debiti verso lo Stato ed altri soggetti pubblici           | 3.014                  | 5.754                  | -2.739          |
| - Debiti diversi   | 17.680                 | 17.756                 | -76             |
| <b>Totale</b>  | <b>46.462</b>          | <b>49.322</b>          | <b>-2.860</b>   |
| <b>RATEI E RISCOINTI</b>                                     |                        |                        |                 |
| Ratei passivi  | 1.415                  | 2.043                  | -628            |
| <b>TOTALE PASSIVO</b>  | <b>3.799.173</b>       | <b>3.436.075</b>       | <b>363.098</b>  |

In relazione alla situazione patrimoniale, si evidenziano, tra le voci dell'attivo, le seguenti:

Immobilizzazioni

- terreni e fabbricati per 24.829 mgl (25.638 mgl nel 2012);
- immobilizzazioni finanziarie per 17.947 mgl, come nel 2012;
- crediti per un importo di 405.191 mgl (869.792 mgl nel 2012).

Attivo circolante

- trasferimenti dallo Stato e da altri soggetti, pari a 223 mgl;
- crediti verso gli iscritti e i soci per 296.133 mgl (320.991 mgl nel 2012);
- ratei per contributi di competenza dell'anno per 106.510 mgl (107.606 mgl nel 2012).

Nel passivo si evidenziano:

- fondi per rischi ed oneri per 15.639 mgl;
- debiti per obbligazioni, pari a 25.747 mgl;
- ratei passivi per un importo di 1.415 mgl, relativi al pagamento di prestazioni.

L'avanzo patrimoniale al 31 dicembre 2013 della "Gestione speciale di previdenza e assistenza per i lavoratori dello spettacolo, già iscritti al soppresso ENPALS" risulta pari a 3.735.657 mgl.

Il Direttore centrale bilanci  
e servizi fiscali



INPS - UFE. OO.CC. - Pervenuto il 29 LUG. 2014

Il Direttore generale



## Bilancio consuntivo

Allegato A

GESTIONE SPECIALE DI PREVIDENZA E ASSISTENZA PER I LAVORATORI DELLO SPETTACOLO GIÀ ISCRITTI AL SOPPRESSO ENPALS,  
ART. 21, COMMA 1, DEL DECRETO LEGGE 6 DICEMBRE 2011, CONVERTITO CON MODIFICAZIONI DALLA LEGGE 22 DICEMBRE 2011, N. 214  
SITUAZIONE PATRIMONIALE AL 31 DICEMBRE 2013

## ATTIVO

|            | Denominazione conto  | Consistenza al<br>31/12/2013 | Consistenza al<br>31/12/2012 | Variazioni             |
|------------|--|------------------------------|------------------------------|------------------------|
| <b>B</b>   | <b>IMMOBILIZZAZIONI</b>  |                              |                              |                        |
| <b>II</b>  | <b>IMMOBILIZZAZIONI MATERIALI</b>  |                              |                              |                        |
| 1          | TERRENI E FABBRICATI   | 24.828.813,66                | 25.637.628,21                | -808.814,55            |
|            | Immobili da reddito  | 1.697.243,61                 | 1.697.243,61                 | 0,00                   |
|            | Immobili strumentali   | 26.970.183,44                | 26.970.183,44                | 0,00                   |
|            | Fondo ammortamento immobili  | -4.156.265,99                | -3.582.917,46                | -573.348,53            |
|            | Quota di partecipazione all'acquisizione di immobili strumentali adibiti ad uffici   | 317.652,60                   | 553.118,62                   | -235.466,02            |
|            | <b>Totale immobilizzazioni materiali</b>   | <b>24.828.813,66</b>         | <b>25.637.628,21</b>         | <b>-808.814,55</b>     |
| <b>III</b> | <b>IMMOBILIZZAZIONI FINANZIARIE</b>  |                              |                              |                        |
| 1          | PARTECIPAZIONI IN  | 17.947.291,02                | 17.947.291,02                | 0,00                   |
|            | Altri ent  | 0,00                         | 0,00                         | 0,00                   |
|            | Titoli azionari  | 17.947.291,02                | 17.947.291,02                | 0,00                   |
| 2          | CREDITI  | 14.674.282,89                | 582.177.546,94               | -567.503.264,05        |
|            | Verso altri  | 0,00                         | 0,00                         | 0,00                   |
|            | Mutui ipotecari al personale (art. 59, DPR 509/79)                                   | 8.814.486,89                 | 9.421.750,71                 | -607.263,82            |
|            | Prestiti al personale (art. 59, DPR 509/79)  | 5.389.971,16                 | 5.684.076,64                 | -294.105,48            |
|            | Fondi di investimento mobiliare a risparmio gestito                                  | 469.824,84                   | 567.071.719,59               | -566.601.894,75        |
| 3          | ALTRI TITOLI   | 390.516.315,21               | 287.614.086,48               | 102.902.228,73         |
|            | Impieghi in titoli diversi da perfezionare   | 25.715.923,00                | 25.715.923,00                | 0,00                   |
|            | Titoli di Stato e assimilati   | 102.902.228,73               | 0,00                         | 102.902.228,73         |
|            | Fondo Gamma immobiliare  | 261.898.163,48               | 261.898.163,48               | 0,00                   |
|            | CREDITI FINANZIARI DIVERSI   | 24.271.930,46                | 0,00                         | 24.271.930,46          |
|            | Quota di partecipazione agli investimenti patrimoniali unitari                       | 24.271.930,46                | 0,00                         | 24.271.930,46          |
|            | <b>Totale immobilizzazioni finanziarie</b>   | <b>447.409.619,58</b>        | <b>887.738.924,44</b>        | <b>-440.329.104,86</b> |
|            | <b>TOTALE IMMOBILIZZAZIONI</b>   | <b>472.238.633,24</b>        | <b>913.376.552,65</b>        | <b>-441.137.919,41</b> |
| <b>C</b>   | <b>ATTIVO CIRCOLANTE</b>   |                              |                              |                        |
| <b>II</b>  | <b>RESIDUI ATTIVI</b>  |                              |                              |                        |
| 2          | CREDITI VERSO ISCRITTI, SOCI E TERZI   | 461.195.302,10               | 370.720.196,29               | 90.475.105,81          |
|            | Crediti per aliquote contributive a carico dei datori di lavoro e/o iscritti         | 440.003.254,40               | 349.211.102,01               | 90.792.152,39          |
|            | Crediti per quote di partecipazione  | 681.175,27                   | 707.733,76                   | -26.558,49             |
|            | Crediti per poste correttive e compensative di spese correnti                        | 0,00                         | 19.344,06                    | -19.344,06             |
|            | Crediti per entrate non classificabili in altre voci                                 | 20.497.418,18                | 20.768.562,21                | -271.144,03            |
|            | Crediti per alienazione di immobili e diritti reali                                  | 13.454,25                    | 13.454,25                    | 0,00                   |
| 4          | CREDITI VERSO LO STATO ED ALTRI SOGGETTI PUBBLICI                                    | -164.839.084,04              | -49.483.995,70               | -115.355.088,34        |
|            | Crediti per trasferimenti da Stato   | 1.183,21                     | 1.183,21                     | 0,00                   |
|            | Crediti per trasferimenti da parte di altri enti del settore pubblico                | 221.838,10                   | 244.388,75                   | -22.550,65             |
|            | Fondo svalutazione crediti contributivi  | -165.062.105,35              | -49.729.567,66               | -115.332.537,69        |
| 5          | CREDITI VERSO ALTRI  | 11.604,68                    | 6.346.141,48                 | -6.334.536,80          |
|            | Riscossione mutui edilizi (q. capitale) concessi ai dipendenti (art. 59, DPR 509/79) | 11.604,68                    | 11.604,68                    | 0,00                   |
|            | Credito verso la GIAS  | 0,00                         | 6.334.536,80                 | -6.334.536,80          |
|            | <b>Totale residui attivi</b>   | <b>296.367.822,74</b>        | <b>327.582.342,07</b>        | <b>-31.214.519,33</b>  |
| <b>IV</b>  | <b>DISPONIBILITÀ LIQUIDE</b>   |                              |                              |                        |
| 3          | DENARO E VALORI IN CASSA   | 2.924.057.272,97             | 2.087.510.999,72             | 836.546.273,25         |
|            | Rapporti diretti di c/c con la gestione produzione e servizi                         | 2.924.057.272,97             | 2.087.510.999,72             | 836.546.273,25         |
|            | <b>Totale disponibilità liquide</b>  | <b>2.924.057.272,97</b>      | <b>2.087.510.999,72</b>      | <b>836.546.273,25</b>  |
|            | <b>TOTALE ATTIVO CIRCOLANTE</b>  | <b>3.220.425.095,71</b>      | <b>2.415.093.341,79</b>      | <b>805.331.753,92</b>  |
| <b>D</b>   | <b>RATEI E RISCONTI</b>  |                              |                              |                        |
| 1          | RATEI E RISCONTI   |                              |                              |                        |
|            | Ratei attivi   | 106.509.697,49               | 107.606.028,38               | -1.096.330,89          |
|            | Ratei attivi   | 106.509.697,49               | 107.606.028,38               | -1.096.330,89          |
|            | <b>Totale ratei attivi</b>   | <b>106.509.697,49</b>        | <b>107.606.028,38</b>        | <b>-1.096.330,89</b>   |
|            | <b>TOTALE RATEI E RISCONTI</b>   | <b>106.509.697,49</b>        | <b>107.606.028,38</b>        | <b>-1.096.330,89</b>   |
|            | <b>TOTALE ATTIVO</b>   | <b>3.799.173.426,44</b>      | <b>3.436.075.922,82</b>      | <b>363.097.503,62</b>  |

Allegato A

GESTIONE SPECIALE DI PREVIDENZA E ASSISTENZA PER I LAVORATORI DELLO SPETTACOLO GIÀ ISCRITTI AL SOPPRESSO ENPALS  
 ART. 21, COMMA 1, DEL DECRETO LEGGE 6 DICEMBRE 2011, CONVERTITO CON MODIFICAZIONI DALLA LEGGE 22 DICEMBRE 2011, N. 214  
 SITUAZIONE PATRIMONIALE AL 31 DICEMBRE 2013

## PASSIVO

|             | Denominazione conto  | Consistenza al<br>31/12/2013 | Consistenza al<br>31/12/2012 | Variazioni            |
|-------------|--|------------------------------|------------------------------|-----------------------|
| <b>A</b>    | <b>PATRIMONIO NETTO</b>  |                              |                              |                       |
| <b>II</b>   | <b>RISERVE OBBLIGATORIE E DERIVANTI DA LEGGE</b>   |                              |                              |                       |
| 1           | RISERVE OBBLIGATORIE E DERIVANTI DA LEGGE  | 9.109.758,26                 | 9.109.758,26                 | 0,00                  |
|             | Riserve obbligatorie   | 9.109.758,26                 | 9.109.758,26                 | 0,00                  |
|             | <b>Totale riserve obbligatorie e derivanti da legge</b>  | <b>9.109.758,26</b>          | <b>9.109.758,26</b>          | <b>0,00</b>           |
| <b>VIII</b> | <b>AVANZI (DISAVANZI) ECONOMICI PORTATI A NUOVO</b>  |                              |                              |                       |
| 1           | AVANZI (DISAVANZI) ECONOMICI ESERCIZI PRECEDENTI   | 3.359.961.936,79             | 3.054.027.316,52             | 305.934.620,27        |
|             | Avanzi economici esercizi precedenti   | 3.359.961.936,79             | 3.054.027.316,52             | 305.934.620,27        |
|             | <b>Totale avanzi (disavanzi) economici esercizi precedenti</b>   | <b>3.359.961.936,79</b>      | <b>3.054.027.316,52</b>      | <b>305.934.620,27</b> |
| <b>IX</b>   | <b>AVANZO (DISAVANZO) ECONOMICO D'ESERCIZIO</b>  |                              |                              |                       |
| 1           | AVANZO (DISAVANZO) ECONOMICO D'ESERCIZIO   | 366.585.612,73               | 305.934.620,27               | 60.650.992,46         |
|             | Avanzi economici d'esercizio   | 366.585.612,73               | 305.934.620,27               | 60.650.992,46         |
|             | <b>Totale avanzo (disavanzo) economico d'esercizio</b>   | <b>366.585.612,73</b>        | <b>305.934.620,27</b>        | <b>60.650.992,46</b>  |
|             | <b>TOTALE PATRIMONIO NETTO</b>   | <b>3.735.657.307,78</b>      | <b>3.369.071.695,05</b>      | <b>366.585.612,73</b> |
| <b>C</b>    | <b>FONDI RISCHI E ONERI</b>  |                              |                              |                       |
| <b>I</b>    | <b>FONDO RISCHI E ONERI</b>  |                              |                              |                       |
| 3           | ALTRI RISCHI E ONERI FUTURI  | 15.638.547,33                | 15.638.547,33                | 0,00                  |
|             | Fondo copertura omissioni contributive, art. 39, L. 153/69   | 2.065.827,60                 | 2.065.827,60                 | 0,00                  |
|             | Fondo accantonamenti vari  | 0,00                         | 0,00                         | 0,00                  |
|             | Fondo di accantonamento del plusvalore immobiliare e dell'eccedenza del relativo fondo di ammortamento | 13.572.719,73                | 13.572.719,73                | 0,00                  |
|             | <b>Totale fondo per rischi e oneri</b>   | <b>15.638.547,33</b>         | <b>15.638.547,33</b>         | <b>0,00</b>           |
|             | <b>TOTALE FONDI PER RISCHI ED ONERI</b>  | <b>15.638.547,33</b>         | <b>15.638.547,33</b>         | <b>0,00</b>           |
| <b>E</b>    | <b>DEBITI</b>  |                              |                              |                       |
| <b>1</b>    | <b>DEBITI</b>  |                              |                              |                       |
| 6           | DEBITI RAPPRESENTATI DA TITOLI DI CREDITO  | 25.746.985,31                | 25.746.985,31                | 0,00                  |
|             | Debiti per sottoscrizioni di partecipazione e acquisto di valori mobiliari                             | 25.746.985,31                | 25.746.985,31                | 0,00                  |
| 9           | DEBITO VERSO ISTITUTI DI PREVIDENZA E SICUREZZA SOCIALE  | 600.299,05                   | 600.299,05                   | 0,00                  |
|             | Debiti verso istituti di previdenza per trasferimenti passivi  | 600.299,05                   | 600.299,05                   | 0,00                  |
| 10          | DEBITI VERSO ISCRITTI, SOCI E TERZI PER PRESTAZIONI DOVUTE   | 20.655,86                    | 65.577,78                    | -44.921,92            |
|             | Debiti per prestazioni istituzionali   | 20.655,86                    | 65.577,78                    | -44.921,92            |
| 11          | DEBITI VERSO LO STATO E SOGGETTI PUBBLICI  | 2.414.134,62                 | 5.153.303,53                 | -2.739.168,91         |
|             | Debiti verso l'IPAS per contribuzioni  | 2.414.134,62                 | 5.153.303,53                 | -2.739.168,91         |
| 12          | DEBITI DIVERSI   | 17.680.073,17                | 17.756.494,11                | -76.420,94            |
|             | Debiti per poste correttive e compensative di entrate correnti   | 22.049,27                    | 22.049,27                    | 0,00                  |
|             | Debiti per concessione di crediti e anticipazioni  | 26.000,00                    | 26.000,00                    | 0,00                  |
|             | Debiti diversi   | 17.632.023,90                | 17.708.444,84                | -76.420,94            |
|             | <b>Totale debiti</b>   | <b>46.462.148,01</b>         | <b>49.322.659,78</b>         | <b>-2.860.511,77</b>  |
|             | <b>TOTALE DEBITI</b>   | <b>46.462.148,01</b>         | <b>49.322.659,78</b>         | <b>-2.860.511,77</b>  |
| <b>F</b>    | <b>RATEI E RISCONTI</b>  |                              |                              |                       |
| <b>1</b>    | <b>RATEI E RISCONTI</b>  |                              |                              |                       |
| 1           | Ratei passivi  | 1.415.423,32                 | 2.043.020,66                 | -627.597,34           |
|             | Ratei passivi  | 1.415.423,32                 | 2.043.020,66                 | -627.597,34           |
|             | <b>Totale ratei passivi</b>  | <b>1.415.423,32</b>          | <b>2.043.020,66</b>          | <b>-627.597,34</b>    |
|             | <b>TOTALE RATEI E RISCONTI</b>   | <b>1.415.423,32</b>          | <b>2.043.020,66</b>          | <b>-627.597,34</b>    |
|             | <b>TOTALE PASSIVO</b>  | <b>3.799.173.426,44</b>      | <b>3.436.075.922,82</b>      | <b>363.097.503,62</b> |

I SINDACI

DANIELA CARLA\* - ANTONINO GALLONI  
 MARIANO MARTONE - GIUSEPPE UMBERTO MASTROPIETRO  
 ROBERTO NICOLO\* - MARIA GABRIELLA SALVATORE  
 GIUSEPPE SPINELLI - GIUSEPPE VITALETTI

IL COMMISSARIO STRAORDINARIO

VITTORIO GUERRIERO CONTI

Allegato B

GESTIONE SPECIALE DI PREVIDENZA E ASSISTENZA PER I LAVORATORI DELLO SPETTACOLO GIÀ ISCRITTI AL SOPPRESSO ENPALS, ART.21, COMMA 1, DEL DECRETO LEGGE 6 DICEMBRE 2011, CONVERTITO CON MODIFICAZIONI DALLA LEGGE 22 DICEMBRE 2011, N.214

## CONTO ECONOMICO

|               |  | Consuntivo<br>2013       | Consuntivo<br>2012      | Variazioni             |
|---------------|--|--------------------------|-------------------------|------------------------|
| <b>A</b>      | <b>VALORE DELLA PRODUZIONE</b>   |                          |                         |                        |
| <b>A.01</b>   | <b>PROVENTI E CORRISPETTIVI PER LA PRODUZIONE DELLE PRESTAZIONI E/O SERVIZI ENTRATE ACCERTATE NELL'ESERCIZIO</b> |                          |                         |                        |
|               | Aliquote contributive a carico dei datori di lavoro e/o degli iscritti (all. B/1)                                | 1.159.608.279,60         | 1.056.476.615,72        | 103.131.663,88         |
|               | Quote di partecipazione degli iscritti all'onere di specifiche gestioni (all. B/1)                               | 2.372.825,41             | 2.996.210,48            | -623.385,07            |
|               | Poste correttive e compensative di entrate correnti  | -614.968,16              | -84.724,32              | -530.243,84            |
|               | <b>RETTIFICA DELLE ENTRATE ACCERTATE NELL'ESERCIZIO CON I MOVIMENTI DEI RATEI E DEI RISCONTI</b>                 |                          |                         |                        |
|               | Contributi a carico dei datori di lavoro e/o degli iscritti (ratei attivi iniziali) (all. B/1)                   | -107.606.028,38          | 0,00                    | -107.606.028,38        |
|               | Contributi a carico dei datori di lavoro e/o degli iscritti (ratei attivi finali) (all. B/1)                     | 106.509.697,49           | 107.606.028,38          | -1.096.330,89          |
|               | <b>Totale proventi e corrispettivi per la produzione delle prestazioni e/o servizi</b>                           | <b>1.160.269.805,96</b>  | <b>1.166.994.130,26</b> | <b>-6.724.324,30</b>   |
|               | <b>ALTRI RICAVI E PROVENTI</b>   |                          |                         |                        |
|               | <b>ENTRATE ACCERTATE NELL'ESERCIZIO</b>  |                          |                         |                        |
|               | Entrate Diverse  | 739.874,39               | 847.133,44              | -107.259,05            |
|               | Sanzioni civili e amministrative   | 11.361.628,40            | 0,00                    | 11.361.628,40          |
|               | Valori trasf. da altri enti copertura assicurativa   | 0,00                     | 0,00                    | 0,00                   |
|               | Ctr. trasf. da altri fondi per rettif. errate attrib.  | 34.091,80                | 0,00                    | 34.091,80              |
|               | Valori trasf. da fondi Inps copert. periodi assic  | 152.486,72               | 0,00                    | 152.486,72             |
|               | Entrate contratto coproduzione Fondaz MPR  | 1.274,15                 | 0,00                    | 1.274,15               |
|               | Entrate ex art. 3, Legge 717/1949  | 1.120,00                 | 0,00                    | 1.120,00               |
|               | Trasferimento dallo Stato (MIBAC)  | 103.026,00               | 49.961,25               | 53.064,75              |
|               | Trasferimento da parte di altri enti   | 228.066,11               | 182.403,26              | 45.662,85              |
|               | Trasferimenti da altre gestioni dall'Istituto  | 0,00                     | 0,00                    | 0,00                   |
|               | Trasferimento dalla Gias a copertura minori entrate (art. 1, co. 198, L.296/2006)                                | 13.470.857,45            | 22.957.216,22           | -9.486.358,77          |
|               | Trasferimento dalla Gias a copertura minori entrate (art.1, co. 39, L.220/2010)                                  | 3.573.000,00             | 3.938.000,00            | -365.000,00            |
|               | <b>Totale altri ricavi e proventi</b>  | <b>29.665.425,02</b>     | <b>27.974.714,17</b>    | <b>1.690.710,85</b>    |
|               | <b>TOTALE VALORE DELLA PRODUZIONE (A)</b>  | <b>1.189.935.230,98</b>  | <b>1.194.968.844,43</b> | <b>-5.033.613,45</b>   |
| <b>B</b>      | <b>COSTO DELLA PRODUZIONE</b>  |                          |                         |                        |
| <b>B.06</b>   | <b>COSTI PER ACQUISTO MATERIE PRIME, SUSSIDIARIE, CONSUMO E MERCI</b>  |                          |                         |                        |
| <b>B.06.a</b> | <b>PRESTAZIONI ISTITUZIONALI</b>   |                          |                         |                        |
|               | <b>SPESE IMPEGNATE DELL'ESERCIZIO</b>  |                          |                         |                        |
|               | Spese per prestazioni (all. B/2)   | -862.612.489,42          | -849.949.301,43         | -12.663.187,99         |
|               | Onere per la prevenzione e cura dell'invalidità (all. B/2)   | 0,00                     | 0,00                    | 0,00                   |
|               | Poste correttive e compensative di spese correnti:   |                          |                         |                        |
|               | - Recupero di prestazioni  | 3.376.521,74             | 4.324.961,00            | -948.439,26            |
|               | Ratei passivi iniziali spese per prestazioni (all. B/2)  | 2.043.020,66             | 0,00                    | 2.043.020,66           |
|               | Ratei passivi finali spese per prestazioni (all. B/2)  | -1.415.423,32            | -2.043.020,66           | 627.597,34             |
|               | <b>Totale delle prestazioni istituzionali</b>  | <b>-858.608.370,34</b>   | <b>-847.667.361,09</b>  | <b>-10.941.009,25</b>  |
| <b>B.10</b>   | <b>AMMORTAMENTO E SVALUTAZIONI</b>   |                          |                         |                        |
| <b>B.10.d</b> | <b>SVALUTAZ CREDITI ATTIVO CIRCOLANTE</b>  |                          |                         |                        |
|               | Svalutaz crediti contributivi  | -115.332.537,69          | 0,00                    | -115.332.537,69        |
| <b>B.14</b>   | <b>ONERI DIVERSI DI GESTIONE</b>   |                          |                         |                        |
|               | Rec. contributo c/interessi mutui concessi agli inquilini  | 0,00                     | 0,00                    | 0,00                   |
|               | Contribuzione a favore dell'I.P.A.S.   | -2.414.134,62            | -2.575.845,73           | 161.711,11             |
|               | Trasferimenti per il finanziamento della Covip   | -29.678,89               | -28.361,89              | -1.317,00              |
|               | Valori di copertura di periodi assicurativi trasferiti ad altri Istituti previdenziali                           | 0,00                     | 0,00                    | 0,00                   |
|               | Valori di copertura di periodi assicurativi trasferiti a fondi amministrati dall'Istituto                        | 0,00                     | 0,00                    | 0,00                   |
|               | Valori trasf. ad altri enti prev. a copert. periodi assic.   | -1.568.989,86            | 0,00                    | -1.568.989,86          |
|               | Valori trasf. a fondi Inps copert. periodi assic.  | 0,00                     | 0,00                    | 0,00                   |
|               | Poste correttive e compensative di spese correnti:   | 3.333,78                 | 0,00                    | 3.333,78               |
|               | Spese non classificabili in altre voci   | -1.207.019,25            | -3.980.811,00           | 2.773.791,75           |
|               | Spese di amministrazione   | -18.473.207,02           | -32.612.422,68          | 14.139.215,66          |
|               | Onere per il trasferimento allo Stato delle economie derivanti dalla riduzione delle spese di amministrazione    | -2.530.865,01            | -1.726.617,00           | -804.248,01            |
|               | <b>Totale oneri diversi di gestione</b>  | <b>-26.220.560,87</b>    | <b>-40.924.058,30</b>   | <b>14.703.497,43</b>   |
|               | <b>TOTALE COSTI DELLA PRODUZIONE (B)</b>   | <b>-1.000.161.468,90</b> | <b>-888.591.419,39</b>  | <b>-111.570.049,51</b> |
|               | <b>DIFFERENZA TRA VALORE E COSTI DELLA PRODUZIONE (A) + (B)</b>  | <b>189.773.762,08</b>    | <b>306.377.425,04</b>   | <b>-116.603.662,96</b> |
| <b>C</b>      | <b>PROVENTI E ONERI FINANZIARI</b>   |                          |                         |                        |
| <b>C.16</b>   | <b>ALTRI PROVENTI FINANZIARI</b>   |                          |                         |                        |
|               | <b>ENTRATE DI PERTINENZA DELL'ESERCIZIO ACCERTATE NELL'ESERCIZIO</b>   |                          |                         |                        |
|               | Interessi sui c/c bancari e/o postali  | 8.018,89                 | 106.841,45              | -98.822,56             |
|               | Interessi sul c/c con INPS per anticipazioni alle gestioni deficitarie   | 0,00                     | 0,00                    | 0,00                   |
|               | interessi attivi per anticipazioni gestioni deficitarie  | 60.483.131,00            | 0,00                    | 60.483.131,00          |
|               | interessi attivi sul c/c con GPS per disponibilità sui c/c bancari   | 87.605,00                | 0,00                    | 87.605,00              |
|               | Redditi degli investimenti patrimoniali unitari  | 419.283,00               | 0,00                    | 419.283,00             |
|               | Utile di gestione degli investimenti patrimoniali non unitari  | 3.651.088,21             | 1.818.149,46            | 1.832.938,75           |
|               | Canone d'uso netto   | 9.076,79                 | 15.150,82               | -6.074,03              |
|               | <b>Totale altri proventi finanziari</b>  | <b>64.658.202,89</b>     | <b>1.940.797,77</b>     | <b>62.717.405,12</b>   |

Allegato B

GESTIONE SPECIALE DI PREVIDENZA E ASSISTENZA PER I LAVORATORI DELLO SPETTACOLO GIÀ ISCRITTI AL SOPPRESSO ENPALS, ART.21, COMMA 1, DEL DECRETO LEGGE 6 DICEMBRE 2011, CONVERTITO CON MODIFICAZIONI DALLA LEGGE 22 DICEMBRE 2011, N.214

## CONTO ECONOMICO

|      |   | Consuntivo<br>2013    | Consuntivo<br>2012    | Variazioni            |
|------|---|-----------------------|-----------------------|-----------------------|
| C.17 | INTERESSI PASSIVI ED ALTRI ONERI FINANZIARI                                       |                       |                       |                       |
|      | Perdita della gestione immobiliare  | 0,00                  | -1.227.284,02         | 1.227.284,02          |
|      | Oneri finanziari  | -444.819,99           | -114.303,00           | -330.516,99           |
|      | <b>Totale interessi passivi ed altri oneri finanziari</b>                         | <b>-444.819,99</b>    | <b>-1.341.587,02</b>  | <b>896.767,03</b>     |
|      | <b>TOTALE PROVENTI E ONERI FINANZIARI (C)</b>                                     | <b>64.213.382,90</b>  | <b>599.210,75</b>     | <b>63.614.172,15</b>  |
| D    | RETTIFICHE DI VALORE DI ATTIVITÀ FINANZIARIE                                      |                       |                       |                       |
| D.19 | SVALUTAZIONE ATTIVITÀ FINANZIARIA   |                       |                       |                       |
|      | SVALUTAZIONE ESERCIZIO  |                       |                       |                       |
|      | Rifusione a gesti prod e servizi sval crediti verso l'erario per IRPEF non dovuta | 0,00                  | -5.800,00             | 5.800,00              |
|      | <b>Totale svalutazioni attività finanziaria</b>                                   | <b>0,00</b>           | <b>-5.800,00</b>      | <b>5.800,00</b>       |
|      | <b>TOTALE RETTIFICHE DI VALORE DI ATTIVITÀ FINANZIARIE (D)</b>                    | <b>0,00</b>           | <b>-5.800,00</b>      | <b>5.800,00</b>       |
| E    | PROVENTI E ONERI STRAORDINARI   |                       |                       |                       |
| E.21 | ONERI STRAORDINARI  |                       |                       |                       |
|      | PROVENTI STRAORDINARI   |                       |                       |                       |
|      | Plusvalore titoli   | 113.355.379,20        | 212.103,00            | 113.143.276,20        |
|      | <b>Totale proventi e oneri straordinari</b>                                       | <b>113.355.379,20</b> | <b>212.103,00</b>     | <b>113.143.276,20</b> |
|      | <b>TOTALE PROVENTI E ONERI STRAORDINARI (E)</b>                                   | <b>113.355.379,20</b> | <b>212.103,00</b>     | <b>113.143.276,20</b> |
|      | <b>RISULTATO PRIMA DELLE IMPOSTE (A) + (B) + (C) + (D) + (E)</b>                  | <b>367.342.524,18</b> | <b>307.182.938,79</b> | <b>60.159.585,39</b>  |
|      | IMPOSTE DELL'ESERCIZIO  |                       |                       |                       |
|      | Oneri tributari   | -756.911,45           | -1.248.318,52         | 491.407,07            |
|      | <b>Totale imposte dell'esercizio</b>  | <b>-756.911,45</b>    | <b>-1.248.318,52</b>  | <b>491.407,07</b>     |
|      | <b>RISULTATO D'ESERCIZIO</b>  |                       |                       |                       |
|      | <b>AVANZO/DISAVANZO ECONOMICO</b>   | <b>366.585.612,73</b> | <b>305.934.620,27</b> | <b>60.650.992,46</b>  |

## Allegati

Allegato A/1

Immobili strumentali Fondo pensioni lavoratori dello spettacolo ex ENPALS

| Ubicazione degli immobili                 | F.do ammortam. al 01.01.2013 | Variazione ammortamento | Costo storico al 01.01.2013 | Aumenti (Acquisti) | Diminuzioni (Vendite) | Variazioni per cambio di destinazione | Costo storico al 31.12.2013 | Quota ammortamento (=2%) | Variazioni f. ammortamento per dismissioni | Totale ammortamento al 31/12/2013 (con ammortamento 2% annuo) | Valore di bilancio al 31/12/2013 (con ammortamento 2% annuo) |
|---|------------------------------|-------------------------|-----------------------------|--------------------|-----------------------|---------------------------------------|-----------------------------|--------------------------|--|---|--|
| ROMA - VIA ARTURO GRAF 40                 | 33.479,39                    |                         | 309.382,46                  |                    |                       |                                       | 309.382,46                  | 6.187,65                 |  | 39.667,04   | 269.715,42   |
| ROMA - V.LE REGINA MARGHERITA 202-204-206 | 2.530.780,90                 |                         | 17.631.036,54               |                    |                       |                                       | 17.631.036,54               | 352.620,73               |  | 2.883.401,63  | 14.747.634,91  |
| ROMA - VIA NIZZA 132/E                    | 11.343,67                    |                         | 96.300,48                   |                    |                       |                                       | 96.300,48                   | 1.926,01                 |  | 13.269,66   | 83.030,80  |
| ROMA - VIA NIZZA 152/F                    | 14.996,56                    |                         | 125.967,30                  |                    |                       |                                       | 125.967,30                  | 2.519,35                 |  | 17.115,91   | 108.851,39   |
| ROMA - VIA NIZZA 154/A/B                  | 24.600,51                    |                         | 206.694,27                  |                    |                       |                                       | 206.694,27                  | 4.133,89                 |  | 28.734,40   | 177.959,87   |
| ROMA - VIA NIZZA 154/E                    | 45.833,22                    |                         | 384.303,53                  |                    |                       |                                       | 384.303,53                  | 7.686,07                 |  | 53.519,29   | 330.784,23   |
| ROMA - VIA NIZZA 152/A                    | 15.679,22                    |                         | 133.179,18                  |                    |                       |                                       | 133.179,18                  | 2.663,58                 |  | 18.342,80   | 114.836,37   |
| ROMA - VIA NIZZA 152                      | 7.372,72                     |                         | 61.574,25                   |                    |                       |                                       | 61.574,25                   | 1.231,49                 |  | 8.604,21  | 52.970,05  |
| ROMA - VIA NIZZA 152                      | 75.525,67                    |                         | 213.119,90                  |                    |                       |                                       | 213.119,90                  | 4.262,40                 |  | 29.788,07   | 183.331,83   |
| FIRENZE - VIA SOLFERINO 20                | 70.425,67                    |                         | 586.882,28                  |                    |                       |                                       | 586.882,28                  | 11.737,65                |  | 82.163,52   | 504.718,76   |
| CAGLIARI - VIA CAPRERA 41                 | 22.658,14                    |                         | 193.436,60                  |                    |                       |                                       | 193.436,60                  | 3.868,73                 |  | 26.526,87   | 166.909,73   |
| CAGLIARI - VIA CAPRERA 37                 | 12.884,51                    |                         | 107.370,90                  |                    |                       |                                       | 107.370,90                  | 2.147,42                 |  | 15.031,93   | 92.338,97  |
| PALERMO - VIA G. TURRISI COLONNA 7        | 5.958,17                     |                         | 49.651,35                   |                    |                       |                                       | 49.651,35                   | 993,03                   |  | 6.951,20  | 42.700,15  |
| PALERMO - VIA G. TURRISI COLONNA 7        | 17.895,22                    |                         | 59.650,50                   |                    |                       |                                       | 59.650,50                   | 1.193,01                 |  | 8.351,07  | 51.299,43  |
| TORINO - VIA S. QUINTINO 16               | 55.345,06                    |                         | 149.126,78                  |                    |                       |                                       | 149.126,78                  | 2.982,54                 |  | 20.877,76   | 128.249,02   |
| TORINO - VIA S. QUINTINO 16               | 40.617,11                    |                         | 461.208,83                  |                    |                       |                                       | 461.208,83                  | 9.224,16                 |  | 64.569,24   | 396.639,59   |
| BARI - VIA ABATE GIMINA 192               | 50.872,00                    |                         | 348.996,67                  |                    |                       |                                       | 348.996,67                  | 6.979,93                 |  | 47.897,04   | 301.389,62   |
| BARI - VIA ABATE GIMINA 192               | 23.385,14                    |                         | 427.372,86                  |                    |                       |                                       | 427.372,86                  | 8.547,46                 |  | 59.019,46   | 368.353,40   |
| MILANO - VIA EUGENIO CHIESA 6             | 36.652,80                    |                         | 306.660,60                  |                    |                       |                                       | 306.660,60                  | 6.133,21                 |  | 42.786,01   | 263.874,58   |
| MILANO - VIA EUGENIO CHIESA 6/2           | 50.269,44                    |                         | 420.132,52                  |                    |                       |                                       | 420.132,52                  | 8.402,65                 |  | 58.672,09   | 361.460,43   |
| MILANO - VIA EUGENIO CHIESA 6/3           | 19.034,10                    |                         | 159.838,04                  |                    |                       |                                       | 159.838,04                  | 3.196,76                 |  | 22.230,86   | 137.607,17   |
| NAPOLI - VIA CHIAIA 199/D/2               | 58.428,58                    |                         | 557.278,62                  |                    |                       |                                       | 557.278,62                  | 11.145,57                |  | 69.574,15   | 487.704,47   |
| NAPOLI - VIA CHIAIA 199/D/2               | 49.560,75                    |                         | 477.678,39                  |                    |                       |                                       | 477.678,39                  | 9.553,57                 |  | 59.114,32   | 418.564,07   |
| BOLOGNA - VIA GALLIERA 55                 | 17.808,07                    |                         | 155.155,55                  |                    |                       |                                       | 155.155,55                  | 3.103,11                 |  | 20.911,18   | 134.244,37   |
| BOLOGNA - VIA GALLIERA 55/2               | 32.514,66                    |                         | 277.710,50                  |                    |                       |                                       | 277.710,50                  | 5.554,21                 |  | 38.068,87   | 239.641,63   |
| BOLOGNA - VIA GALLIERA 55/3               | 509,88                       |                         | 5.198,70                    |                    |                       |                                       | 5.198,70                    | 103,17                   |  | 613,05  | 4.585,65   |
| VENEZIA - CALLE EMO 1553                  | 12.768,36                    |                         | 117.338,71                  |                    |                       |                                       | 117.338,71                  | 2.346,77                 |  | 15.115,13   | 102.223,57   |
| VENEZIA - CALLE EMO 1553/2                | 11.327,30                    |                         | 105.329,86                  |                    |                       |                                       | 105.329,86                  | 2.106,60                 |  | 13.433,90   | 91.895,96  |
| VENEZIA - CALLE EMO 1553/3                | 27.313,61                    |                         | 238.549,13                  |                    |                       |                                       | 238.549,13                  | 4.770,98                 |  | 32.084,59   | 206.464,54   |
| VENEZIA - CALLE EMO 1553/4                | 19.988,97                    |                         | 177.510,33                  |                    |                       |                                       | 177.510,33                  | 3.550,21                 |  | 23.539,18   | 153.971,15   |
| VENEZIA - CALLE EMO 1553/5                | 36.606,03                    |                         | 315.985,80                  |                    |                       |                                       | 315.985,80                  | 6.319,72                 |  | 42.925,75   | 273.060,05   |
| VENEZIA - CALLE EMO 1553/6                | 36.332,72                    |                         | 313.708,77                  |                    |                       |                                       | 313.708,77                  | 6.274,18                 |  | 42.606,66   | 271.101,81   |
| GENOVA - PIAZZA ROSSETTI 7                | 58.832,72                    |                         | 499.942,88                  |                    |                       |                                       | 499.942,88                  | 9.998,86                 |  | 68.831,58   | 431.111,30   |
| TOTALE                                    | 3.484.359,19                 |                         | 25.874.882,13               |                    |                       |                                       | 25.874.882,13               | 517.497,64               |  | 4.001.856,83  | 21.873.025,30  |

Allegato A/1

## Immobili da reddito Fondo pensioni lavoratori dello spettacolo ex ENPALS

| Ubicazione degli immobili        | F.do ammortam. al 01.01.2013 | Variazione ammortamento | Costo storico al 01.01.2013 | Aumenti (Acquisti) | Diminuzioni (Vendite) | Variazioni per cambio di destinazione | Costo storico al 31.12.2013 | Quota amm.to anno 2013 (=2%) | Variazioni f. amm.to per dismissioni | Totale amm.to al 31/12/2013 (con amm.to 2% annuo) | Valore di bilancio al 31/12/2013 (con amm.to 2% annuo) |
|----------------------------------|------------------------------|-------------------------|-----------------------------|--------------------|-----------------------|---------------------------------------|-----------------------------|------------------------------|--------------------------------------|---|--|
| TRIESTE - VIA CESARE BATTISTI 20 | 5.864,75                     |                         | 293.237,70                  |                    |                       |                                       | 293.237,70                  | 5.864,75                     |                                      | 11.729,50   | 281.508,20   |
| TRIESTE - VIA CESARE BATTISTI 20 | 4.189,10                     |                         | 209.455,58                  |                    |                       |                                       | 209.455,58                  | 4.189,10                     |                                      | 8.378,20  | 201.077,38   |
| ROMA - VIA JACOPONE DA TODI 11   | 3.653,61                     |                         | 182.680,58                  |                    |                       |                                       | 182.680,58                  | 3.653,61                     |                                      | 7.307,22  | 175.373,36   |
| ROMA - VIA JACOPONE DA TODI 11   | 1.089,98                     |                         | 54.499,20                   |                    |                       |                                       | 54.499,20                   | 1.089,98                     |                                      | 2.179,96  | 52.319,24  |
| ROMA - VIA LUGI CAPUANA 56       | 2.310,12                     |                         | 115.505,78                  |                    |                       |                                       | 115.505,78                  | 2.310,12                     |                                      | 4.620,24  | 110.885,54   |
| ROMA - VIA NADINA HELBIG 21/23   | 1.427,06                     |                         | 71.353,23                   |                    |                       |                                       | 71.353,23                   | 1.427,06                     |                                      | 2.854,12  | 68.499,11  |
| TRIESTE - VIA CESARE BATTISTI 20 | 4.189,11                     |                         | 209.455,58                  |                    |                       |                                       | 209.455,58                  | 4.189,11                     |                                      | 8.378,22  | 201.077,36   |
| TRIESTE - VIA CESARE BATTISTI 20 | 4.468,38                     |                         | 223.419,00                  |                    |                       |                                       | 223.419,00                  | 4.468,38                     |                                      | 8.936,76  | 214.482,24   |
| TRIESTE - VIA CESARE BATTISTI 20 | 2.792,74                     |                         | 139.636,88                  |                    |                       |                                       | 139.636,88                  | 2.792,74                     |                                      | 5.585,48  | 134.051,40   |
| GENOVA - VIA MASCHERPA 31/R      | 3.960,00                     |                         | 198.000,08                  |                    |                       |                                       | 198.000,08                  | 3.960,00                     |                                      | 7.920,00  | 190.080,08   |
| TOTALE                           | 33.944,85                    |                         | 1.697.243,61                |                    |                       |                                       | 1.697.243,61                | 33.944,86                    |                                      | 67.889,71   | 1.629.353,90   |

## Immobili da reddito Fondo assistenza e previdenza pittori, scultori, musicisti e autori drammatici (ENAPPSMSAD) ex ENPALS

| Ubicazione degli immobili  | F.do ammortam. al 01.01.2013 | Variazione ammortamento | Costo storico al 01.01.2013 | Aumenti (Acquisti) | Diminuzioni (Vendite) | Variazioni per cambio di destinazione | Costo storico al 31.12.2013 | Quota amm.to anno 2013 (=2%) | Variazioni f. amm.to per dismissioni | Totale amm.to al 31/12/2013 (con amm.to 2% annuo) | Valore di bilancio al 31/12/2013 (con amm.to 2% annuo) |
|----------------------------|------------------------------|-------------------------|-----------------------------|--------------------|-----------------------|---------------------------------------|-----------------------------|------------------------------|--------------------------------------|---|--|
| ROMA - VIA DEI SANSOVINO 6 | 24.089,20                    |                         | 413.416,14                  |                    |                       |                                       | 413.416,14                  | 8.268,32                     |                                      | 32.357,52   | 381.058,62   |
| ROMA - VIA DEI SANSOVINO 8 | 26.400,00                    |                         | 440.000,00                  |                    |                       |                                       | 440.000,00                  | 8.800,00                     |                                      | 35.200,00   | 404.800,00   |
| ROMA - VIA VICENZA 52      | 14.124,22                    |                         | 241.885,17                  |                    |                       |                                       | 241.885,17                  | 4.837,70                     |                                      | 18.961,92   | 222.923,25   |
|                            | 64.613,42                    |                         | 1.095.301,31                |                    |                       |                                       | 1.095.301,31                | 21.906,03                    |                                      | 86.519,45   | 1.008.781,86   |

Allegato B/1

## CONTRIBUTI A CARICO DEI DATORI DI LAVORO E DEGLI ISCRITTI

| Descrizione  | CONSUNTIVO 2013                |                                       |                                      |                                     | CONSUNTIVO 2012                     |                         |
|--|--------------------------------|---------------------------------------|--------------------------------------|-------------------------------------|-------------------------------------|-------------------------|
|  | accertati<br>nel 2013<br>( 1 ) | meno: rateo al<br>31/12/2012<br>( 2 ) | più: rateo al<br>31/12/2013<br>( 3 ) | totale<br>(dato economico)<br>( 4 ) | totale<br>(dato economico)<br>( 5 ) | variazione<br>(4) - (5) |
| Alquote contributive a carico dei datori di<br>lavoro e/o degli iscritti   | 1.159.608.279,60               | 107.606.028,38                        | 106.509.697,49                       | 1.158.511.948,71                    | 1.164.082.644,10                    | -5.570.695,39           |
| Quote di partecipazione degli iscritti<br>all'onere di specifiche gestioni | 2.372.825,41                   | 0,00                                  | 0,00                                 | 2.372.825,41                        | 2.996.210,48                        | -623.385,07             |
|  | 2.372.825,41                   | 0,00                                  | 0,00                                 | 2.372.825,41                        | 2.996.210,48                        | -623.385,07             |
| <b>TOTALE</b>  | <b>1.161.981.105,01</b>        | <b>107.606.028,38</b>                 | <b>106.509.697,49</b>                | <b>1.160.884.774,12</b>             | <b>1.167.078.854,58</b>             | <b>-6.194.080,46</b>    |

Allegato B/2

## SPESE PER PRESTAZIONI ISTITUZIONALI

| Descrizione  | CONSUNTIVO 2013                |                                       |                                      |                                     | CONSUNTIVO 2012                     |                             |
|--|--------------------------------|---------------------------------------|--------------------------------------|-------------------------------------|-------------------------------------|-----------------------------|
|  | impegnati<br>nel 2013<br>( 1 ) | meno: rateo al<br>31/12/2012<br>( 2 ) | più: rateo al<br>31/12/2013<br>( 3 ) | totale<br>(dato economico)<br>( 4 ) | totale<br>(dato economico)<br>( 5 ) | variazione<br>( 4 ) - ( 5 ) |
| Prestazioni pensionistiche   | 943.641.556,54                 | 2.043.020,66                          | 1.415.423,32                         | 943.013.959,20                      | 935.270.908,49                      | 7.743.050,71                |
| rate <i>lorde</i>  |                                |                                       |                                      |                                     |                                     |                             |
| Onere a carico della gestione PTLD, assegno per il nucleo familiare ex art. 20 L. 155/81 | 1.964.704,75                   | 0,00                                  | 0,00                                 | 1.964.704,75                        | 2.145.727,24                        | -181.022,49                 |
| Onere a carico Gias  | 79.205.971,50                  | 0,00                                  | 0,00                                 | 79.205.971,50                       | 81.175.560,35                       | -1.969.588,85               |
| rate <i>nette</i>  | 862.470.880,29                 | 2.043.020,66                          | 1.415.423,32                         | 861.843.282,95                      | 851.949.620,90                      | 9.893.662,05                |
| Prestazioni diverse  | 110.673,45                     | 0,00                                  | 0,00                                 | 110.673,45                          | 0,00                                | 110.673,45                  |
| Onere per la prevenzione e cura dell'invaldit    | 110.673,45                     | 0,00                                  | 0,00                                 | 110.673,45                          | 0,00                                | 110.673,45                  |
|  | 30.935,68                      | 0,00                                  | 0,00                                 | 30.935,68                           | 42.701,19                           | -11.765,51                  |
|  | 30.935,68                      | 0,00                                  | 0,00                                 | 30.935,68                           | 42.701,19                           | -11.765,51                  |
| TOTALE   | 862.612.489,42                 | 2.043.020,66                          | 1.415.423,32                         | 861.984.892,08                      | 851.992.322,09                      | 9.992.569,99                |

## Fondo Pensioni Lavoratori dello Spettacolo

Allegato A

FONDO PENSIONI LAVORATORI DELLO SPETTACOLO  
SITUAZIONE PATRIMONIALE AL 31 DICEMBRE 2013  
ATTIVO

|            | Denominazione conto   | Consistenza al<br>31/12/2013 | Consistenza al<br>31/12/2012 | Variazioni             |
|------------|---|------------------------------|------------------------------|------------------------|
| <b>B</b>   | <b>IMMOBILIZZAZIONI</b>   |                              |                              |                        |
| <b>II</b>  | <b>IMMOBILIZZAZIONI MATERIALI</b>   |                              |                              |                        |
| <b>1</b>   | <b>TERRENI E FABBRICATI</b>   | 23.793.025,28                | 24.642.198,56                | -849.173,28            |
|            | Immobili da reddito   | 1.697.243,61                 | 1.697.243,61                 | 0,00                   |
|            | Immobili strumentali  | 25.874.882,13                | 25.929.010,00                | -54.127,87             |
|            | Fondo ammortamento immobili   | -4.069.746,54                | -3.518.304,04                | -551.442,50            |
|            | Quota di partecipazione all'acquisizione di immobili strumentali adibiti ad uffici                      | 290.648,08                   | 534.248,99                   | -243.602,91            |
|            | <b>Totale immobilizzazioni materiali</b>  | <b>23.793.025,28</b>         | <b>24.642.198,56</b>         | <b>-849.173,28</b>     |
| <b>III</b> | <b>IMMOBILIZZAZIONI FINANZIARIE</b>   |                              |                              |                        |
| <b>1</b>   | <b>PARTECIPAZIONI IN</b>  | 12.203.143,37                | 12.203.143,37                | 0,00                   |
|            | Altri enti  | 0,00                         | 0,00                         | 0,00                   |
|            | Titoli azionari   | 12.203.143,37                | 12.203.143,37                | 0,00                   |
| <b>2</b>   | <b>CREDITI</b>  | 14.471.971,95                | 337.991.193,79               | -323.519.221,84        |
|            | Verso altri   | 0,00                         | 0,00                         | 0,00                   |
|            | Mutui ipotecari al personale (art. 59, DPR 509/79)  | 8.814.486,89                 | 9.421.750,71                 | -607.263,82            |
|            | Prestiti al personale (art. 59, DPR 509/79)   | 5.389.971,16                 | 5.684.076,64                 | -294.105,48            |
|            | Fondi di investimento mobiliare a risparmio gestito   | 267.513,90                   | 322.885.366,44               | -322.617.852,54        |
| <b>3</b>   | <b>ALTRI TITOLI</b>   | 245.076.320,34               | 186.484.747,73               | 58.591.572,61          |
|            | Impieghi in titoli diversi da perfezionare  | 18.269.522,98                | 18.269.522,98                | 0,00                   |
|            | Titoli di Stato e assimilati  | 58.591.572,61                | 0,00                         | 58.591.572,61          |
|            | Fondo Gamma immobiliare   | 168.215.224,75               | 168.215.224,75               | 0,00                   |
|            | CREDITI FINANZIARI DIVERSI  | 20.696.751,43                | 0,00                         | 20.696.751,43          |
|            | Quota di partecipazione agli investimenti patrimoniali unitari  | 20.696.751,43                | 0,00                         | 20.696.751,43          |
|            | <b>Totale immobilizzazioni finanziarie</b>  | <b>292.448.187,09</b>        | <b>536.679.084,89</b>        | <b>-264.927.649,23</b> |
|            | <b>TOTALE IMMOBILIZZAZIONI</b>  | <b>316.241.212,37</b>        | <b>561.321.283,45</b>        | <b>-265.776.822,51</b> |
| <b>C</b>   | <b>ATTIVO CIRCOLANTE</b>  |                              |                              |                        |
| <b>II</b>  | <b>RESIDUI ATTIVI</b>   |                              |                              |                        |
| <b>2</b>   | <b>CREDITI VERSO ISCRITTI, SOCI E TERZI</b>   | 432.815.110,57               | 349.708.561,62               | 83.106.548,95          |
|            | Crediti per aliquote contributive a carico dei datori di lavoro e/o iscritti                            | 411.629.668,43               | 328.206.072,90               | 83.423.595,53          |
|            | Crediti per quote di partecipazione   | 680.082,31                   | 706.640,80                   | -26.558,49             |
|            | Crediti per poste correttive e compensative di spese correnti (prest. da rec.)                          | 0,00                         | 19.344,06                    | -19.344,06             |
|            | Crediti per entrate non classificabili in altre voci (sanzioni)   | 20.491.905,58                | 20.763.049,61                | -271.144,03            |
|            | Crediti per alienazione di immobili e diritti reali   | 13.454,25                    | 13.454,25                    | 0,00                   |
| <b>4</b>   | <b>CREDITI VERSO LO STATO ED ALTRI SOGGETTI PUBBLICI</b>  | -156.051.798,11              | -49.727.856,95               | -106.324.141,16        |
|            | Crediti per trasferimenti da parte di altri enti del settore pubblico                                   | 0,00                         | 1.910,71                     | -1.910,71              |
|            | Fondo svalutazione crediti contributivi   | -156.051.798,11              | -49.729.567,66               | -106.322.230,45        |
| <b>5</b>   | <b>CREDITI VERSO ALTRI</b>  | 11.604,68                    | 6.238.601,91                 | -6.226.997,23          |
|            | Credito per rate scadute (quota capitale) su mutui edilizi concessi ai dipendenti (art. 59, DPR 509/79) | 1.035,53                     | 1.035,53                     | 0,00                   |
|            | Credito per rate scadute (quota capitale) su prestiti concessi ai dipendenti (art. 59, DPR 509/79)      | 10.569,15                    | 10.569,15                    | 0,00                   |
|            | Credito verso la GIAS   | 0,00                         | 6.226.997,23                 | -6.226.997,23          |
|            | <b>Totale residui attivi</b>  | <b>276.774.917,14</b>        | <b>306.219.506,58</b>        | <b>-29.444.589,44</b>  |
| <b>IV</b>  | <b>DISPONIBILITA' LIQUIDE</b>   |                              |                              |                        |
| <b>3</b>   | <b>DENARO E VALORI IN CASSA</b>   | 2.115.877.243,24             | 1.597.363.774,07             | 518.513.469,17         |
|            | Rapporti diretti di c/c con la gestione produzione e servizi  | 2.115.877.243,24             | 1.597.363.774,07             | 518.513.469,17         |
|            | <b>Totale disponibilità liquide</b>   | <b>2.115.877.243,24</b>      | <b>1.597.363.774,07</b>      | <b>518.513.469,17</b>  |
|            | <b>TOTALE ATTIVO CIRCOLANTE</b>   | <b>2.392.652.160,38</b>      | <b>1.903.583.280,65</b>      | <b>489.068.879,73</b>  |
| <b>D</b>   | <b>RATEI E RISCONTI</b>   |                              |                              |                        |
| <b>I</b>   | <b>RATEI E RISCONTI</b>   |                              |                              |                        |
| <b>1</b>   | <b>RATEI ATTIVI</b>   | 101.858.622,50               | 102.632.196,94               | -773.574,44            |
|            | Ratei attivi  | 101.858.622,50               | 102.632.196,94               | -773.574,44            |
|            | <b>Totale ratei attivi</b>  | <b>101.858.622,50</b>        | <b>102.632.196,94</b>        | <b>-773.574,44</b>     |
|            | <b>TOTALE RATEI E RISCONTI</b>  | <b>101.858.622,50</b>        | <b>102.632.196,94</b>        | <b>-773.574,44</b>     |
|            | <b>TOTALE ATTIVO</b>  | <b>2.810.751.995,25</b>      | <b>2.567.536.761,04</b>      | <b>222.518.482,78</b>  |

FONDO PENSIONI LAVORATORI DELLO SPETTACOLO  
SITUAZIONE PATRIMONIALE AL 31 DICEMBRE 2013  
PASSIVO

|             | Denominazione conto   | Consistenza al<br>31/12/2013 | Consistenza al<br>31/12/2012 | Variazioni            |
|-------------|---|------------------------------|------------------------------|-----------------------|
| <b>A</b>    | <b>PATRIMONIO NETTO</b>   |                              |                              |                       |
| <b>II</b>   | <b>RISERVE OBBLIGATORIE E DERIVANTI DA LEGGE</b>  |                              |                              |                       |
| 1           | RISERVE OBBLIGATORIE E DERIVANTI DA LEGGE   | 9.109.758,26                 | 9.109.758,26                 | 0,00                  |
|             | Riserve obbligatorie  | 9.109.758,26                 | 9.109.758,26                 | 0,00                  |
|             | <b>Totale riserve obbligatorie e derivanti da legge</b>   | <b>9.109.758,26</b>          | <b>9.109.758,26</b>          | <b>0,00</b>           |
| <b>VIII</b> | <b>AVANZI (DISAVANZI) ECONOMICI PORTATI A NUOVO</b>   |                              |                              |                       |
| 1           | AVANZI (DISAVANZI) ECONOMICI ESERCIZI PRECEDENTI  | 2.499.474.663,28             | 2.260.152.196,29             | 239.322.466,99        |
|             | Avanzi economici esercizi precedenti  | 2.499.474.663,28             | 2.260.152.196,29             | 239.322.466,99        |
|             | <b>Totale avanzi (disavanzi) economici esercizi precedenti</b>                                      | <b>2.499.474.663,28</b>      | <b>2.260.152.196,29</b>      | <b>239.322.466,99</b> |
| <b>IX</b>   | <b>AVANZO (DISAVANZO) ECONOMICO D'ESERCIZIO</b>   |                              |                              |                       |
| 1           | AVANZO (DISAVANZO) ECONOMICO D'ESERCIZIO  | 246.502.095,86               | 239.322.466,99               | 7.179.628,87          |
|             | Avanzi economici d'esercizio  | 246.502.095,86               | 239.322.466,99               | 7.179.628,87          |
|             | <b>Totale avanzo (disavanzo) economico d'esercizio</b>  | <b>246.502.095,86</b>        | <b>239.322.466,99</b>        | <b>7.179.628,87</b>   |
|             | <b>TOTALE PATRIMONIO NETTO</b>  | <b>2.755.086.517,40</b>      | <b>2.508.584.421,54</b>      | <b>246.502.095,86</b> |
| <b>C</b>    | <b>FONDI PER RISCHI ED ONERI</b>  |                              |                              |                       |
| <b>I</b>    | <b>FONDO RISCHI E ONERI</b>   |                              |                              |                       |
| 3           | ALTRI RISCHI E ONERI FUTURI   | 15.638.547,33                | 15.638.547,33                | 0,00                  |
|             | Fondo copertura omissioni contributive, art.39, L.153/69  | 2.065.827,60                 | 2.065.827,60                 | 0,00                  |
|             | Fondo di accantonamento del plusvalore immobili e dell'eccedenza del relativo fondo di ammortamento | 13.572.719,73                | 13.572.719,73                | 0,00                  |
|             | <b>TOTALE</b>   | <b>15.638.547,33</b>         | <b>15.638.547,33</b>         | <b>0,00</b>           |
|             | <b>TOTALE FONDI PER RISCHI ED ONERI</b>   | <b>15.638.547,33</b>         | <b>15.638.547,33</b>         | <b>0,00</b>           |
| <b>E</b>    | <b>DEBITI</b>   |                              |                              |                       |
| <b>I</b>    | <b>DEBITI</b>   |                              |                              |                       |
| 6           | DEBITI RAPPRESENTATI DA TITOLI DI CREDITO   | 18.292.410,81                | 18.292.410,81                | 0,00                  |
|             | Debiti per sottoscrizioni di partecipazione e acquisto di valori mobiliari                          | 18.292.410,81                | 18.292.410,81                | 0,00                  |
| 10          | DEBITI VERSO ISCRITTI, SOCI E TERZI PER PRESTAZIONI DOVUTE  | 19.636,83                    | 17.889,24                    | 1.747,59              |
|             | Debiti per prestazioni Istituzionali  | 19.636,83                    | 17.889,24                    | 1.747,59              |
| 11          | DEBITI VERSO LO STATO E SOGGETTI PUBBLICI   | 2.787.392,05                 | 5.296.336,25                 | -2.508.944,20         |
|             | Debiti verso l'IPAS per contribuzioni   | 2.187.093,00                 | 4.696.037,70                 | -2.508.944,70         |
|             | Debiti per valori di copertura assicurativa da trasferire ad altri Enti                             | 600.299,05                   | 600.299,05                   | 0,00                  |
| 12          | DEBITI DIVERSI  | 17.576.654,63                | 17.756.494,11                | -179.839,48           |
|             | Debiti per poste correttive e compensative di entrate correnti                                      | 22.049,27                    | 22.049,27                    | 0,00                  |
|             | Debiti per concessione di crediti e anticipazioni   | 26.000,00                    | 26.000,00                    | 0,00                  |
|             | Debiti per estinzione debiti diversi  | 0,00                         | 0,00                         | 0,00                  |
|             | Debiti diversi  | 17.528.605,36                | 17.708.444,84                | -179.839,48           |
|             | <b>Totale debiti</b>  | <b>38.676.094,32</b>         | <b>41.363.130,91</b>         | <b>-2.687.036,59</b>  |
|             | <b>TOTALE DEBITI</b>  | <b>38.676.094,32</b>         | <b>41.363.130,91</b>         | <b>-2.687.036,59</b>  |
| <b>F</b>    | <b>RATEI E RISCONTI</b>   |                              |                              |                       |
| <b>I</b>    | <b>RATEI E RISCONTI</b>   |                              |                              |                       |
| 1           | Ratei passivi   | 1.350.836,20                 | 1.950.661,26                 | -599.825,06           |
|             | Ratei passivi (all. B/2)  | 1.350.836,20                 | 1.950.661,26                 | -599.825,06           |
|             | <b>TOTALE</b>   | <b>1.350.836,20</b>          | <b>1.950.661,26</b>          | <b>-599.825,06</b>    |
|             | <b>TOTALE RATEI E RISCONTI</b>  | <b>1.350.836,20</b>          | <b>1.950.661,26</b>          | <b>-599.825,06</b>    |
|             | <b>TOTALE PASSIVO</b>   | <b>2.810.751.995,25</b>      | <b>2.567.536.761,04</b>      | <b>243.215.234,21</b> |

I SINDACI  
DANIOLA CARLA - ANTONINO GALLONI  
MARIANO MARTONE - GIUSEPPE UMBERTO MASTROPIETRO  
ROBERTO NICOLO' - MARIA GABRIELLA SALVATORE  
GIUSEPPE SPINELLI - GIUSEPPE VITALETTI

IL COMMISSARIO STRAORDINARIO  
VITTORIO GUERRIERO CONTI

Allegato B

FONDO PENSIONI LAVORATORI DELLO SPETTACOLO  
CONTO ECONOMICO  
CONSUNTIVO 2013

|               | Consuntivo<br>2013  | Consuntivo<br>2012      | variazioni              |                       |
|---------------|---|-------------------------|-------------------------|-----------------------|
| <b>A</b>      | <b>VALORE DELLA PRODUZIONE</b>  |                         |                         |                       |
| <b>A.01</b>   | <b>PROVENTI E CORRISPETTIVI PER LA PRODUZIONE DELLE PRESTAZIONI E/O SERVIZI</b>                               |                         |                         |                       |
|               | <b>ENTRATE ACCERTATE NELL'ESERCIZIO</b>   |                         |                         |                       |
|               | Aliquote contributive a carico dei datori di lavoro e/o degli iscritti (all. B/1)                             | 1.051.778.828,80        | 953.298.478,04          | 98.480.350,76         |
|               | Quote di partecipazione degli iscritti all'onere di specifiche gestioni (all. B/1)                            | 1.319.536,90            | 1.934.283,33            | -614.746,43           |
|               | Poste correttive e compensative di entrate correnti   | -614.968,16             | -84.724,32              | -530.243,84           |
|               | <b>RETTIFICA DELLE ENTRATE ACCERTATE NELL'ESERCIZIO CON I MOVIMENTI DEI RATEI E DEI RISCONTI</b>              |                         |                         |                       |
|               | Contributi a carico dei datori di lavoro e/o degli iscritti (ratei attivi iniziali) (all. B/1)                | -102.632.196,94         | 0,00                    | -102.632.196,94       |
|               | Contributi a carico dei datori di lavoro e/o degli iscritti (ratei attivi finali) (all. B/1)                  | 101.858.622,50          | 102.632.196,94          | -773.574,44           |
|               | <b>Totale proventi e corrispettivi per la produzione delle prestazioni e/o servizi</b>                        | <b>1.051.709.823,10</b> | <b>1.057.780.233,99</b> | <b>-6.070.410,89</b>  |
|               | <b>ALTRI RICAVI E PROVENTI</b>  |                         |                         |                       |
|               | Entrate non classificabili in altre voci  |                         |                         |                       |
|               | Entrate diverse   |                         |                         |                       |
|               | 376.147,00  | 553,52                  | 375.593,48              |                       |
|               | Trasferimento da parte di altri enti  |                         |                         |                       |
|               | 0,00  | 0,00                    | 0,00                    |                       |
|               | Trasferimenti da altre gestioni dall'Istituto   |                         |                         |                       |
|               | 0,00  | 0,00                    | 0,00                    |                       |
|               | Sanzioni civili e amministrative  |                         |                         |                       |
|               | 10.836.469,63   | 0,00                    | 10.836.469,63           |                       |
|               | Valori trasf. da altri enti copertura assicurativa  |                         |                         |                       |
|               | 0,00  | 0,00                    | 0,00                    |                       |
|               | Ctr. trasf. da altri fondi per rettif. entrate attrib.  |                         |                         |                       |
|               | 32.467,00   | 0,00                    | 32.467,00               |                       |
|               | Valori trasf. da fondi inps copert. periodi assic.  |                         |                         |                       |
|               | 3.934,44  | 0,00                    | 3.934,44                |                       |
|               | Trasferimento dalla Gias a copertura minori entrate, art.1, c.188, L.296/06                                   |                         |                         |                       |
|               | 13.436.452,11   | 22.956.155,74           | -9.519.703,63           |                       |
|               | Trasferimento dalla Gias a copertura minori entrate, art.1, c.39, L.220/2010                                  |                         |                         |                       |
|               | 2.520.000,00  | 2.786.000,00            | -266.000,00             |                       |
|               | <b>Totale altri ricavi e proventi</b>   | <b>27.205.470,18</b>    | <b>25.742.709,26</b>    | <b>1.462.760,92</b>   |
|               | <b>TOTALE VALORE DELLA PRODUZIONE (A)</b>   | <b>1.078.915.293,28</b> | <b>1.083.522.943,25</b> | <b>-4.607.649,97</b>  |
| <b>B</b>      | <b>COSTO DELLA PRODUZIONE</b>   |                         |                         |                       |
| <b>B.06</b>   | <b>COSTI PER ACQUISTO MATERIE PRIME, SUSSIDIARIE, CONSUMO E MERCI</b>   |                         |                         |                       |
| <b>B.06.a</b> | <b>PRESTAZIONI ISTITUZIONALI</b>  |                         |                         |                       |
|               | <b>SPESE IMPEGNATE DELL'ESERCIZIO</b>   |                         |                         |                       |
|               | Spese per prestazioni (all. B/2)  |                         |                         |                       |
|               | -817.184.055,72   | -807.793.014,56         | -9.391.041,16           |                       |
|               | Poste correttive e compensative di spese correnti:  |                         |                         |                       |
|               | - Recupero di prestazioni   |                         |                         |                       |
|               | 3.344.220,16  | 4.323.054,61            | -978.834,45             |                       |
|               | Prestazioni diverse a carico di fondi o gestioni pensionistiche   |                         |                         |                       |
|               | 0,00  | 0,00                    | 0,00                    |                       |
|               | Onere per la prevenzione e cura dell'invalità (all. B/2)  |                         |                         |                       |
|               | 0,00  | 0,00                    | 0,00                    |                       |
|               | Ratei passivi iniziali spese per prestazioni (all. B/2)   |                         |                         |                       |
|               | 1.950.661,26  | -1.950.661,26           | 3.901.322,52            |                       |
|               | Ratei passivi finali spese per prestazioni (all. B/2)   |                         |                         |                       |
|               | -1.350.836,20   | 0,00                    | -1.350.836,20           |                       |
|               | <b>Totale delle prestazioni istituzionali</b>   | <b>-813.240.010,50</b>  | <b>-805.420.621,21</b>  | <b>-7.819.389,29</b>  |
| <b>B.10</b>   | <b>AMMORTAMENTO E SVALUTAZIONI</b>  |                         |                         |                       |
| <b>B.10.d</b> | <b>SVALUTAZ CREDITI ATTIVO CIRCOLANTE</b>   |                         |                         |                       |
|               | Svalutaz crediti contributivi   |                         |                         |                       |
|               | -106.322.230,45   | 0,00                    | -106.322.230,45         |                       |
| <b>B.14</b>   | <b>ONERI DIVERSI DI GESTIONE</b>  |                         |                         |                       |
|               | Contribuzione a favore dell'I.P.A.S.  |                         |                         |                       |
|               | -2.187.093,00   | -2.336.669,90           | 149.576,90              |                       |
|               | Spese non classificabili in altre voci  |                         |                         |                       |
|               | -1.202.417,25   | -3.980.811,00           | 2.778.393,75            |                       |
|               | Spese di amministrazione  |                         |                         |                       |
|               | -16.902.632,90  | -31.499.832,01          | 14.597.199,11           |                       |
|               | Trasferimenti per il finanziamento della Covip  |                         |                         |                       |
|               | -29.678,89  | -28.361,89              | -1.317,00               |                       |
|               | Valori trasf. ad altri enti prev. cop. periodi assic.   |                         |                         |                       |
|               | -1.568.989,86   | 0,00                    | -1.568.989,86           |                       |
|               | Valori trasf. a fondi inps copert. periodi assic.   |                         |                         |                       |
|               | 0,00  | 0,00                    | 0,00                    |                       |
|               | Poste compensative spese correnti   |                         |                         |                       |
|               | 3.333,78  | 0,00                    | 3.333,78                |                       |
|               | Onere per il trasferimento allo Stato delle economie derivanti dalla riduzione delle spese di amministrazione |                         |                         |                       |
|               | -2.315.880,20   | -1.667.732,00           | -648.148,20             |                       |
|               | <b>Totale oneri diversi di gestione</b>   | <b>-24.203.358,32</b>   | <b>-39.513.406,80</b>   | <b>15.310.048,48</b>  |
|               | <b>TOTALE COSTI DELLA PRODUZIONE (B)</b>  | <b>-943.765.599,27</b>  | <b>-844.934.028,01</b>  | <b>-98.831.571,26</b> |
|               | <b>DIFFERENZA TRA VALORE E COSTI DELLA PRODUZIONE (A) + (B)</b>   |                         |                         |                       |
|               | <b>135.149.694,01</b>   | <b>238.588.915,24</b>   | <b>-103.439.221,23</b>  |                       |
| <b>C</b>      | <b>PROVENTI E ONERI FINANZIARI</b>  |                         |                         |                       |
| <b>C.16</b>   | <b>ALTRI PROVENTI FINANZIARI</b>  |                         |                         |                       |
|               | <b>ENTRATE DI PERTINENZA DELL'ESERCIZIO ACCERTATE NELL'ESERCIZIO</b>  |                         |                         |                       |
|               | Interessi attivi per anticipazioni gestioni deficitarie   |                         |                         |                       |
|               | 44.620.133,00   | 0,00                    | 44.620.133,00           |                       |
|               | Interessi attivi sul c/c con GPS disponibilità sul c/c bancari  |                         |                         |                       |
|               | 68.180,00   | 0,00                    | 68.180,00               |                       |
|               | Redditi degli investimenti patrimoniali unitari   |                         |                         |                       |
|               | 341.597,00  | 0,00                    | 341.597,00              |                       |
|               | Interessi sul c/c bancari e /o postali  |                         |                         |                       |
|               | 958,43  | 14.411,57               | -13.453,14              |                       |
|               | Utile di gestione degli investimenti patrimoniali non unitari   |                         |                         |                       |
|               | 2.557.747,07  | 1.792.120,12            | 765.626,95              |                       |
|               | Canone d'uso netto  |                         |                         |                       |
|               | 8.305,09  | 14.633,95               | -6.328,86               |                       |
|               | <b>Totale altri proventi finanziari</b>   | <b>47.596.920,59</b>    | <b>1.821.165,64</b>     | <b>45.775.754,95</b>  |
| <b>C.17</b>   | <b>INTERESSI PASSIVI ED ALTRI ONERI FINANZIARI</b>  |                         |                         |                       |
|               | Oneri finanziari  |                         |                         |                       |
|               | -86.942,52  | -106.750,61             | 19.808,09               |                       |

Allegato B

FONDO PENSIONI LAVORATORI DELLO SPETTACOLO  
CONTO ECONOMICO  
CONSUNTIVO 2013

|  |   | Consuntivo<br>2013    | Consuntivo<br>2012    | variazioni           |
|--|---|-----------------------|-----------------------|----------------------|
| Totale interessi passivi ed altri oneri finanziari               |   | -86.942,52            | -106.750,61           | 19.808,09            |
| <b>TOTALE PROVENTI E ONERI FINANZIARI (C)</b>                    |   | <b>47.509.978,07</b>  | <b>1.714.415,03</b>   | <b>45.795.563,04</b> |
| <b>D</b>   | <b>RETTIFICHE DI VALORE DI ATTIVITÀ FINANZIARIE</b>                               |                       |                       |                      |
| D.19   | SVALUTAZIONE ATTIVITÀ FINANZIARIA   |                       |                       |                      |
|  | SVALUTAZIONE ESERCIZIO  |                       |                       |                      |
|  | Rifusione a gesti prod e servizi sval crediti verso l'erario per IRPEF non dovuta | 0,00                  | -5.800,00             | 5.800,00             |
| Totale svalutazioni attività finanziaria                         |   | 0,00                  | -5.800,00             | 5.800,00             |
| <b>TOTALE RETTIFICHE DI VALORE DI ATTIVITÀ FINANZIARIE (D)</b>   |   | <b>0,00</b>           | <b>-5.800,00</b>      | <b>5.800,00</b>      |
| <b>E</b>   | <b>PROVENTI E ONERI STRAORDINARI</b>  |                       |                       |                      |
| E.21   | PROVENTI/ONERI STRAORDINARI   |                       |                       |                      |
|  | Plusvalore titoli   | 64.543.499,33         | 212.103,00            | 64.331.396,33        |
| Totale proventi/oneri straordinari                               |   | 64.543.499,33         | 212.103,00            | 64.331.396,33        |
| <b>TOTALE PROVENTI E ONERI STRAORDINARI (E)</b>                  |   | <b>64.543.499,33</b>  | <b>212.103,00</b>     | <b>64.331.396,33</b> |
| <b>RISULTATO PRIMA DELLE IMPOSTE (A) + (B) + (C) + (D) + (E)</b> |   | <b>247.203.171,41</b> | <b>240.509.633,27</b> | <b>6.693.538,14</b>  |
|  | <b>IMPOSTE DELL'ESERCIZIO</b>   |                       |                       |                      |
|  | Oneri tributari   | -701.075,55           | -1.187.166,28         | 486.090,73           |
|  |   | -701.075,55           | -1.187.166,28         | 486.090,73           |
| Totale imposte dell'esercizio                                    |   | -701.075,55           | -1.187.166,28         | 486.090,73           |
|  | <b>RISULTATO D'ESERCIZIO</b>  |                       |                       |                      |
|  | AVANZO/DISAVANZO ECONOMICO  | 246.502.095,86        | 239.322.466,99        | 7.179.628,87         |

Allegato B/1

FONDO PENSIONI LAVORATORI DELLO SPETTACOLO  
CONTRIBUTI A CARICO DEI DATORI DI LAVORO E DEGLI ISCRITTI

| Descrizione   | CONSUNTIVO 2013                |                                       |                                      |                                     | CONSUNTIVO 2012                     |                             |
|---|--------------------------------|---------------------------------------|--------------------------------------|-------------------------------------|-------------------------------------|-----------------------------|
|   | accertati<br>nel 2013<br>( 1 ) | meno: rateo al<br>31/12/2012<br>( 2 ) | più: rateo al<br>31/12/2013<br>( 3 ) | totale<br>(dato economico)<br>( 4 ) | totale<br>(dato economico)<br>( 5 ) | variazione<br>( 4 ) - ( 5 ) |
| Aliquote contributive a carico dei datori di lavoro e/o degli iscritti :      | 1.051.778.828,80               | 102.632.196,94                        | 101.858.622,50                       | 1.051.005.254,36                    | 1.055.930.674,98                    | -4.925.420,62               |
| 1.051.778.828,80  | 102.632.196,94                 | 101.858.622,50                        | 1.051.005.254,36                     | 1.055.930.674,98                    | -4.925.420,62                       |                             |
| Quote di partecipazione degli iscritti all'onere di specifiche gestioni :     |                                |                                       |                                      |                                     |                                     |                             |
| - Contributi volontari  | 837,95                         | 0,00                                  | 0,00                                 | 837,95                              | 238,01                              | 599,94                      |
| - Valori di riscatto per copertura di periodi assicurativi ex art. 2, L.29/79 | 312.530,19                     | 0,00                                  | 0,00                                 | 312.530,19                          | 462.967,65                          | -150.437,46                 |
| - Valori di riscatto diversi periodi scoperti di assicurazione                | 786.777,70                     | 0,00                                  | 0,00                                 | 786.777,70                          | 1.331.661,05                        | -544.883,35                 |
| - Proventi per divieto di cumulo tra pensione e redditi da lavoro             | 219.391,06                     | 0,00                                  | 0,00                                 | 219.391,06                          | 139.416,62                          | 79.974,44                   |
|   | 1.319.536,90                   | 0,00                                  | 0,00                                 | 1.319.536,90                        | 1.934.283,33                        | -614.746,43                 |
| TOTALE  | 1.053.098.365,70               | 102.632.196,94                        | 101.858.622,50                       | 1.052.324.791,26                    | 1.057.864.958,31                    | -5.540.167,05               |

Allegato B/2

FONDO PENSIONI LAVORATORI DELLO SPETTACOLO  
 SPESE PER PRESTAZIONI

| Descrizione  | CONSUNTIVO 2013              |                                     |                                    |                                   | CONSUNTIVO 2012<br>totale<br>(dato economico)<br>(5) | variazione<br>(4) - (5) |
|--|------------------------------|-------------------------------------|------------------------------------|-----------------------------------|--|-------------------------|
|  | impegnati<br>nel 2013<br>(1) | meno: rateo al<br>31/12/2012<br>(2) | più: rateo al<br>31/12/2013<br>(3) | totale<br>(dato economico)<br>(4) |  |                         |
| Importo lordo delle rate di pensione a carico della Gestione   | 898.320.852,43               | 1.950.661,26                        | 1.350.836,20                       | 897.721.027,37                    | 893.022.262,22                                       | 4.698.765,15            |
| a detrarre a carico della gestione PTLD  | 1.964.704,75                 |                                     |                                    | 1.964.704,75                      | 2.145.727,24   | -181.022,49             |
| - assegno per il nucleo familiare (art. 20, L. 155/81)   | 896.356.147,68               |                                     |                                    | 895.756.322,62                    | 890.876.534,98                                       | 4.879.787,64            |
| subtotale  |                              |                                     |                                    |                                   |  |                         |
| a detrarre a carico della GIAS   | 69.580.000,00                | 0,00                                | 0,00                               | 69.580.000,00                     | 66.900.000,00  | 2.680.000,00            |
| - Quota parte di ciascuna mensilità erogata (art. 37, III co., lett. c, L. 88/89)                                  | 772.000,29                   | 0,00                                | 0,00                               | 772.000,29                        | 845.208,71   | -73.208,42              |
| - Maggiorazioni ex combattenti (art. 6, L. 140/85 e art. 6, L. 544/88)   | 6.972.100,27                 | 0,00                                | 0,00                               | 6.972.100,27                      | 12.205.071,00  | -5.232.970,73           |
| - Quota parte prestazioni pensionistiche (L. 59/91)  | 377.974,94                   | 0,00                                | 0,00                               | 377.974,94                        | 225.280,64   | 152.694,30              |
| - Oneri per totalizzazione dei periodi assicurativi (D. Lgs. 42/2006)  | 500.952,14                   | 0,00                                | 0,00                               | 500.952,14                        | 0,00   | 500.952,14              |
| - Prestazione aggiuntiva a favore dei titolari di pensione al trattamento minimo - art. 70, comma 7 Legge 388/2000 | 1.000.000,00                 | 0,00                                | 0,00                               | 1.000.000,00                      | 1.000.000,00   | 0,00                    |
| - Quota Stato su pensioni personale enti Ilici ex L.311/2004   | 79.203.027,64                |                                     |                                    | 79.203.027,64                     | 81.175.560,35  | -1.972.532,71           |
| Totale importi a carico della GIAS a detrarre  | 817.153.120,04               | 1.950.661,26                        | 1.350.836,20                       | 816.553.294,98                    | 809.700.974,63                                       | 6.852.320,35            |
| Rate di pensione a carico della Gestione   |                              |                                     |                                    |                                   |  |                         |
| Assegno per l'assistenza personale ai pensionati inabili (art. 5, L. 222/84)                                       | 30.935,68                    |                                     |                                    | 30.935,68                         | 42.701,19  | -11.765,51              |
| <b>TOTALE PRESTAZIONI PENSIONISTICHE</b>   | <b>817.184.055,72</b>        | <b>1.950.661,26</b>                 | <b>1.350.836,20</b>                | <b>816.584.230,66</b>             | <b>809.743.675,82</b>                                | <b>6.840.554,84</b>     |

## Fondo Pensioni Sportivi Professionisti

Allegato A

FONDO PENSIONI SPORTIVI PROFESSIONISTI  
SITUAZIONE PATRIMONIALE AL 31 DICEMBRE 2013  
ATTIVO

|            | Denominazione conto  | Consistenza al<br>31/12/2013 | Consistenza al<br>31/12/2012 | Variazioni             |
|------------|--|------------------------------|------------------------------|------------------------|
| <b>B</b>   | <b>IMMOBILIZZAZIONI</b>  |                              |                              |                        |
| <b>II</b>  | <b>IMMOBILIZZAZIONI MATERIALI</b>  |                              |                              |                        |
| 1          | TERRENI E FABBRICATI   | 21.168,11                    | 16.908,45                    | 4.259,66               |
|            | Quota di partecipazione all'acquisizione di immobili strumentali adibiti ad uffici | 21.168,11                    | 16.908,45                    | 4.259,66               |
|            | <b>Totale immobilizzazioni materiali</b>   | <b>21.168,11</b>             | <b>16.908,45</b>             | <b>4.259,66</b>        |
| <b>III</b> | <b>IMMOBILIZZAZIONI FINANZIARIE</b>  |                              |                              |                        |
| 1          | PARTECIPAZIONI IN  | 5.744.147,65                 | 5.744.147,65                 | 0,00                   |
|            | Altri enti   | 0,00                         | 0,00                         | 0,00                   |
|            | Titoli azionari  | 5.744.147,65                 | 5.744.147,65                 | 0,00                   |
| 2          | CREDITI  | 202.310,94                   | 244.186.353,15               | -243.984.042,21        |
|            | Verso altri  | 0,00                         | 0,00                         | 0,00                   |
|            | Fondo di risparmio gestito   | 202.310,94                   | 244.186.353,15               | -243.984.042,21        |
| 3          | ALTRI TITOLI   | 145.439.994,87               | 101.129.338,75               | 44.310.656,12          |
|            | Titoli emessi o garantiti dallo Stato o assimilati                                 | 44.310.656,12                | 0,00                         | 44.310.656,12          |
|            | Impieghi in titoli diversi da perfezionare   | 7.446.400,02                 | 7.446.400,02                 | 0,00                   |
|            | Fondi immobiliari  | 93.682.938,73                | 93.682.938,73                | 0,00                   |
|            | CREDITI FINANZIARI DIVERSI   | 3.534.772,69                 | 0,00                         | 0,00                   |
|            | Quota di partecipazione agli investimenti patrimoniali unitari                     | 3.534.772,69                 | 0,00                         | 0,00                   |
|            | <b>Totale immobilizzazioni finanziarie</b>   | <b>154.921.226,15</b>        | <b>351.059.839,55</b>        | <b>-196.138.613,40</b> |
|            | <b>TOTALE IMMOBILIZZAZIONI</b>   | <b>154.942.394,26</b>        | <b>351.076.748,00</b>        | <b>-196.134.353,74</b> |
| <b>C</b>   | <b>ATTIVO CIRCOLANTE</b>   |                              |                              |                        |
| <b>II</b>  | <b>RESIDUI ATTIVI</b>  |                              |                              |                        |
| 2          | CREDITI VERSO ISCRITTI, SOCI E TERZI   | 28.374.678,93                | 21.006.122,07                | 7.368.556,86           |
|            | Crediti per aliquote contributive a carico dei datori di lavoro e/o iscritti       | 28.373.585,97                | 21.005.029,11                | 7.368.556,86           |
|            | Crediti per quote di partecipazione  | 1.092,96                     | 1.092,96                     | 0,00                   |
| 4          | CREDITI VERSO LO STATO ED ALTRI SOGGETTI PUBBLICI                                  | -9.010.103,39                | 203,85                       | -9.010.307,24          |
|            | Crediti per trasferimenti da parte di altri enti del settore pubblico              | 203,85                       | 203,85                       | 0,00                   |
|            | Fondo svalutazione crediti contributivi  | -9.010.307,24                | 0,00                         | -9.010.307,24          |
| 5          | CREDITI VERSO ALTRI  | 0,00                         | 107.539,57                   | -107.539,57            |
|            | Credito verso la GIAS  | 0,00                         | 107.539,57                   | -107.539,57            |
|            | <b>Totale residui attivi</b>   | <b>19.364.575,54</b>         | <b>21.113.865,49</b>         | <b>-1.749.289,95</b>   |
| <b>IV</b>  | <b>DISPONIBILITA' LIQUIDE</b>  |                              |                              |                        |
| 3          | DENARO E VALORI IN CASSA   | 800.957.715,81               | 482.949.495,41               | 318.008.220,40         |
|            | Rapporti diretti di c/c con la gestione produzione e servizi                       | 800.957.715,81               | 482.949.495,41               | 318.008.220,40         |
|            | <b>Totale disponibilità liquide</b>  | <b>800.957.715,81</b>        | <b>482.949.495,41</b>        | <b>318.008.220,40</b>  |
|            | <b>TOTALE ATTIVO CIRCOLANTE</b>  | <b>820.322.291,35</b>        | <b>504.063.360,90</b>        | <b>316.258.930,45</b>  |
| <b>D</b>   | <b>RATEI E RISCONTI</b>  |                              |                              |                        |
| <b>I</b>   | <b>RATEI E RISCONTI</b>  |                              |                              |                        |
| 1          | Ratei attivi   | 4.651.074,99                 | 4.973.831,44                 | -322.756,45            |
|            | Ratei attivi   | 4.651.074,99                 | 4.973.831,44                 | -322.756,45            |
|            | <b>Totale ratei attivi</b>   | <b>4.651.074,99</b>          | <b>4.973.831,44</b>          | <b>-322.756,45</b>     |
|            | <b>TOTALE RATEI E RISCONTI</b>   | <b>4.651.074,99</b>          | <b>4.973.831,44</b>          | <b>-322.756,45</b>     |
|            | <b>TOTALE ATTIVO</b>   | <b>979.915.760,60</b>        | <b>860.113.940,34</b>        | <b>119.801.820,26</b>  |

Allegato A

FONDO PENSIONI SPORTIVI PROFESSIONISTI  
SITUAZIONE PATRIMONIALE AL 31 DICEMBRE 2013

## PASSIVO

|             | Denominazione conto  | Consistenza al<br>31/12/2013 | Consistenza al<br>31/12/2012 | Variazioni            |
|-------------|--|------------------------------|------------------------------|-----------------------|
| <b>A</b>    | <b>PATRIMONIO NETTO</b>  |                              |                              |                       |
| <b>VIII</b> | <b>AVANZI (DISAVANZI) ECONOMICI PORTATI A NUOVO</b>                        |                              |                              |                       |
| 1           | AVANZI (DISAVANZI) ECONOMICI ESERCIZI PRECEDENTI                           | 852.109.740,61               | 786.521.239,85               | 65.588.500,76         |
|             | Avanzi economici esercizi precedenti                                       | 852.109.740,61               | 786.521.239,85               | 65.588.500,76         |
|             | <b>Totale avanzi (disavanzi) economici esercizi precedenti</b>             | <b>852.109.740,61</b>        | <b>786.521.239,85</b>        | <b>65.588.500,76</b>  |
| <b>IX</b>   | <b>AVANZO (DISAVANZO) ECONOMICO D'ESERCIZIO</b>                            |                              |                              |                       |
| 1           | AVANZO (DISAVANZO) ECONOMICO D'ESERCIZIO                                   | 120.058.797,72               | 65.588.500,76                | 54.470.296,96         |
|             | Avanzi economici d'esercizio   | 120.058.797,72               | 65.588.500,76                | 54.470.296,96         |
|             | <b>Totale avanzo (disavanzo) economico d'esercizio</b>                     | <b>120.058.797,72</b>        | <b>65.588.500,76</b>         | <b>54.470.296,96</b>  |
|             | <b>TOTALE PATRIMONIO NETTO</b>   | <b>972.168.538,33</b>        | <b>852.109.740,61</b>        | <b>120.058.797,72</b> |
| <b>E</b>    | <b>DEBITI</b>  |                              |                              |                       |
| <b>I</b>    | <b>DEBITI</b>  |                              |                              |                       |
|             | DEBITI VERSO ISCRITTI, SOCI E TERZI PER PRESTAZIONI DOVUTE                 | 1.019,03                     | 0,00                         | 1.019,03              |
|             | Debiti per prestazioni istituzionali                                       | 1.019,03                     | 0,00                         | 1.019,03              |
| 6           | DEBITI RAPPRESENTATI DA TITOLI DI CREDITO                                  | 7.454.574,50                 | 7.454.574,50                 | 0,00                  |
|             | Debiti per sottoscrizioni di partecipazione e acquisto di valori mobiliari | 7.454.574,50                 | 7.454.574,50                 | 0,00                  |
| 11          | DEBITI VERSO LO STATO E SOGGETTI PUBBLICI                                  | 227.041,62                   | 457.265,83                   | -230.224,21           |
|             | Debiti verso l'IPAS per contribuzioni                                      | 227.041,62                   | 457.265,83                   | -230.224,21           |
|             | <b>Totale debiti</b>   | <b>7.682.635,15</b>          | <b>7.911.840,33</b>          | <b>-229.205,18</b>    |
|             | <b>TOTALE DEBITI</b>   | <b>7.682.635,15</b>          | <b>7.911.840,33</b>          | <b>-229.205,18</b>    |
| <b>F</b>    | <b>RATEI E RISCONTI</b>  |                              |                              |                       |
| <b>I</b>    | <b>RATEI E RISCONTI</b>  |                              |                              |                       |
| 1           | RATEI PASSIVI  | 64.587,12                    | 92.359,40                    | -27.772,28            |
|             | Ratei passivi (art. B/2)   | 64.587,12                    | 92.359,40                    | -27.772,28            |
|             | <b>Totale ratei passivi</b>  | <b>64.587,12</b>             | <b>92.359,40</b>             | <b>-27.772,28</b>     |
|             | <b>TOTALE RATEI E RISCONTI</b>   | <b>64.587,12</b>             | <b>92.359,40</b>             | <b>-27.772,28</b>     |
|             | <b>TOTALE PASSIVO</b>  | <b>979.915.760,60</b>        | <b>860.113.940,34</b>        | <b>119.801.820,26</b> |

I SINDACI

DANIELA CARLA - ANTONINO GALLONI

MARIANO MARTONE - GIUSEPPE UMBERTO MASTROPIETRO

ROBERTO NICOLO' - MARIA GABRIELLA SALVATORE

GIUSEPPE SPINELLI - GIUSEPPE VITALETTI

IL COMMISSARIO STRAORDINARIO

VITTORIO GUERRIERO CONTI

FONDO PENSIONI SPORTIVI PROFESSIONISTI  
CONTO ECONOMICO  
CONSUNTIVO 2013

Allegato B

|               |   | Consuntivo<br>2013    | Consuntivo<br>2012    | variazioni            |
|---------------|---|-----------------------|-----------------------|-----------------------|
| <b>A</b>      | <b>VALORE DELLA PRODUZIONE</b>  |                       |                       |                       |
| <b>A.01</b>   | <b>PROVENTI E CORRISPETTIVI PER LA PRODUZIONE DELLE PRESTAZIONI E/O SERVIZI</b>                               |                       |                       |                       |
|               | <b>ENTRATE ACCERTATE NELL'ESERCIZIO</b>   |                       |                       |                       |
|               | Aliquote contributive a carico dei datori di lavoro e/o degli iscritti (all. B/1)                             | 107.829.450,80        | 103.178.137,68        | 4.651.313,12          |
|               | Quote di partecipazione degli iscritti all'onere di specifiche gestioni (all. B/1)                            | 1.042.173,51          | 1.049.527,15          | -7.353,64             |
|               | <b>RETTIFICA DELLE ENTRATE ACCERTATE NELL'ESERCIZIO CON I MOVIMENTI DEI RATEI E DEI RISCONTI</b>              |                       |                       |                       |
|               | Contributi a carico dei datori di lavoro e/o degli iscritti (ratei attivi iniziali) (all. B/1)                | -4.973.831,44         | 0,00                  | -4.973.831,44         |
|               | Contributi a carico dei datori di lavoro e/o degli iscritti (ratei attivi finali) (all. B/1)                  | 4.651.074,99          | 4.973.831,44          | -322.756,45           |
|               | <b>Totale proventi e corrispettivi per la produzione delle prestazioni e/o servizi</b>                        | <b>108.548.867,86</b> | <b>109.201.496,27</b> | <b>-652.628,41</b>    |
|               | <b>ALTRI RICAVI E PROVENTI</b>  |                       |                       |                       |
|               | <b>ENTRATE ACCERTATE NELL'ESERCIZIO</b>   |                       |                       |                       |
|               | Sanzioni civili e amministrat.  | 525.158,77            | 0,00                  | 525.158,77            |
|               | Clv. trasferiti da altri Fondi per rettifiche errate attribuz.  | 1.624,80              | 0,00                  | 1.624,80              |
|               | Valori trasferiti da Fondi Inps copert. Periodi assicurati.   | 148.552,28            | 0,00                  | 148.552,28            |
|               | Entrate varie   | 11.680,00             | 0,00                  | 11.680,00             |
|               | Trasferimento dalla Glas a copertura minori entrate, art.1, c.188, L.296/06                                   | 34.405,34             | 1.060,48              | 33.344,86             |
|               | Trasferimento dalla Glas a copertura minori entrate, art.1, c.39, L.220/2010                                  | 1.053.000,00          | 1.152.000,00          | -99.000,00            |
|               | <b>Totale altri ricavi e proventi</b>   | <b>1.774.421,19</b>   | <b>1.153.060,48</b>   | <b>621.360,71</b>     |
|               | <b>TOTALE VALORE DELLA PRODUZIONE (A)</b>   | <b>110.323.289,05</b> | <b>110.354.556,75</b> | <b>-31.267,70</b>     |
| <b>B</b>      | <b>COSTO DELLA PRODUZIONE</b>   |                       |                       |                       |
| <b>B.06</b>   | <b>COSTI PER ACQUISTO MATERIE PRIME, SUSSIDIARIE, CONSUMO E MERCI</b>   |                       |                       |                       |
| <b>B.06.a</b> | <b>PRESTAZIONI ISTITUZIONALI</b>  |                       |                       |                       |
|               | <b>SPESE IMPEGNATE DELL'ESERCIZIO</b>   |                       |                       |                       |
|               | Spese per prestazioni (all. B/2)  | -45.317.760,25        | -42.156.286,87        | -3.161.473,38         |
|               | Poste correttive e compensative di spese correnti:  |                       |                       |                       |
|               | - Recupero di prestazioni   | 32.301,58             | 1.906,39              | 30.395,19             |
|               | Onere per la prevenzione e cura dell'invaldit   | 0,00                  | 0,00                  | 0,00                  |
|               | Prestazioni diverse a carico di fondi o gestioni pensionistiche   | 0,00                  | 0,00                  | 0,00                  |
|               | Ratei passivi iniziali spese per prestazioni (all. B/2)   | 92.359,40             |                       | 92.359,40             |
|               | Ratei passivi finali spese per prestazioni (all. B/2)   | -64.587,12            | -92.359,40            | 27.772,28             |
|               | <b>Totale delle prestazioni istituzionali</b>   | <b>-45.257.686,39</b> | <b>-42.246.739,88</b> | <b>-3.010.946,51</b>  |
|               | <b>AMMORTAMENTO E SVALLUTAZIONI</b>   |                       |                       |                       |
|               | <b>SVALLUTAZ CREDITI ATTIVO CIRCOLANTE</b>  |                       |                       |                       |
|               | Svalutaz crediti contributivi   | -9.010.307,24         | 0,00                  | -9.010.307,24         |
| <b>B.14</b>   | <b>ONERI DIVERSI DI GESTIONE</b>  |                       |                       |                       |
|               | Contribuzione a favore dell'I.P.A.S   | -227.041,62           | -239.175,83           | 12.134,21             |
|               | Spese di amministrazione  | -1.231.032,08         | -996.947,82           | -234.084,26           |
|               | Spese non classificabili in altre voci  | -4.258,00             | 0,00                  | -4.258,00             |
|               | Onere per il trasferimento allo Stato delle economie derivanti dalla riduzione delle spese di amministrazione | -168.512,03           | -52.764,00            | -115.748,03           |
|               | <b>Totale oneri diversi di gestione</b>   | <b>-1.630.843,73</b>  | <b>-1.288.887,65</b>  | <b>-341.956,08</b>    |
|               | <b>TOTALE COSTI DELLA PRODUZIONE (B)</b>  | <b>-55.898.837,36</b> | <b>-43.535.627,53</b> | <b>-12.363.209,83</b> |
|               | <b>DIFFERENZA TRA VALORE E COSTI DELLA PRODUZIONE (A) + (B)</b>   | <b>54.424.451,69</b>  | <b>66.818.929,22</b>  | <b>-12.394.477,53</b> |
| <b>C</b>      | <b>PROVENTI E ONERI FINANZIARI</b>  |                       |                       |                       |
| <b>C.16</b>   | <b>ALTRI PROVENTI FINANZIARI</b>  |                       |                       |                       |
|               | <b>ENTRATE DI PERTINENZA DELL'ESERCIZIO ACCERTATE NELL'ESERCIZIO</b>  |                       |                       |                       |
|               | Interessi sul c/c bancari e/o postali   | 4.000,23              | 51.832,78             | -47.832,55            |
|               | interessi attivi per anticipazioni gestioni deficitarie   | 15.683.807,00         | 0,00                  | 15.683.807,00         |
|               | interessi attivi sul c/c con GPS disponibilit  sul c/c bancari  | 19.206,00             | 0,00                  | 19.206,00             |
|               | Redditi degli investimenti patrimoniali unitari   | 76.808,00             | 0,00                  | 76.808,00             |
|               | Utile di gestione degli investimenti patrimoniali non unitari   | 1.092.073,51          | 0,00                  | 1.092.073,51          |
|               | Canone d'uso netto  | 604,87                | 463,15                | 141,72                |
|               | <b>Totale altri proventi finanziari</b>   | <b>16.876.499,61</b>  | <b>52.877,46</b>      | <b>16.823.622,15</b>  |
| <b>C.17</b>   | <b>INTERESSI PASSIVI ED ALTRI ONERI FINANZIARI</b>  |                       |                       |                       |
|               | Perdita della gestione immobiliare  | 0,00                  | -1.227.284,02         | 1.227.284,02          |
|               | Oneri finanziari  | -10.548,93            | -7.552,39             | -2.996,54             |
|               | <b>Totale interessi passivi ed altri oneri finanziari</b>   | <b>-10.548,93</b>     | <b>-1.234.836,41</b>  | <b>1.224.287,48</b>   |
|               | <b>TOTALE PROVENTI E ONERI FINANZIARI (C)</b>   | <b>6.327.950,68</b>   | <b>-1.181.958,95</b>  | <b>7.509.909,63</b>   |
| <b>D</b>      | <b>PROVENTI E ONERI STRAORDINARI ( D )</b>  |                       |                       |                       |
|               | <b>PROVENTI/ONERI STRAORDINARI</b>  |                       |                       |                       |
|               | Plusvalore titoli   | 48.811.879,87         | 0,00                  | 48.811.879,87         |
|               | <b>RISULTATO PRIMA DELLE IMPOSTE (A) + (B) + (C) + (D)</b>  | <b>120.102.282,24</b> | <b>65.636.970,27</b>  | <b>54.465.311,97</b>  |
|               | <b>IMPOSTE DELL'ESERCIZIO</b>   |                       |                       |                       |
|               | Oneri tributari   | -43.484,52            | -48.469,51            | 4.984,99              |
|               | <b>Totale imposte dell'esercizio</b>  | <b>-43.484,52</b>     | <b>-48.469,51</b>     | <b>4.984,99</b>       |
|               | <b>RISULTATO D'ESERCIZIO</b>  | <b>120.058.797,72</b> | <b>65.588.500,76</b>  | <b>54.470.296,96</b>  |
|               | <b>AVANZO / DISAVANZO ECONOMICO</b>   | <b>120.058.797,72</b> | <b>65.588.500,76</b>  | <b>54.470.296,96</b>  |

Allegato B/1

**FONDO PENSIONI SPORTIVI PROFESSIONISTI  
CONTRIBUTI A CARICO DEI DATORI DI LAVORO E DEGLI ISCRITTI**

| Descrizione  | CONSUNTIVO 2013                |                                       |                                      |                                     | CONSUNTIVO 2012                     |                         |
|--|--------------------------------|---------------------------------------|--------------------------------------|-------------------------------------|-------------------------------------|-------------------------|
|  | accertati<br>nel 2013<br>( 1 ) | meno: rateo al<br>31/12/2012<br>( 2 ) | più: rateo al<br>31/12/2013<br>( 3 ) | totale<br>(dato economico)<br>( 4 ) | totale<br>(dato economico)<br>( 5 ) | variazione<br>(4) - (5) |
| Aliquote contributive a carico dei datori di lavoro e/o degli iscritti :     | 107.829.450,80                 | 4.973.831,44                          | 4.651.074,99                         | 107.506.694,35                      | 108.151.969,12                      | -645.274,77             |
| Quote di partecipazione degli iscritti all'onere di specifiche gestioni :    |                                |                                       |                                      |                                     |                                     |                         |
| - Contributi volontari   | 0,00                           | 0,00                                  | 0,00                                 | 0,00                                | 8.617,94                            | -8.617,94               |
| - Valori di riscatto per copertura di periodi assicurativi ex art.2. L.29/79 | 264.809,07                     | 0,00                                  | 0,00                                 | 264.809,07                          | 220.500,76                          | 44.308,31               |
| - Valori di riscatto diversi periodi scoperti di assicurazione               | 773.059,38                     | 0,00                                  | 0,00                                 | 773.059,38                          | 820.408,23                          | -47.348,85              |
| - Proventi per divieto di cumulo tra pensione e redditi da lavoro            | 4.305,06                       | 0,00                                  | 0,00                                 | 4.305,06                            | 0,22                                | 4.304,84                |
|  | 1.042.173,51                   | 0,00                                  | 0,00                                 | 1.042.173,51                        | 1.049.527,15                        | -7.353,64               |
| <b>TOTALE</b>  | 108.871.624,31                 | 4.973.831,44                          | 4.651.074,99                         | 108.548.867,86                      | 109.201.496,27                      | -652.628,41             |

Allegato B/2

FONDO PENSIONI SPORTIVI PROFESSIONISTI  
SPESE PER PRESTAZIONI

| Descrizione   | CONSUNTIVO 2013              |                                     |                                    |                                   | CONSUNTIVO 2012                   |           | variazione<br>(4) - (5) |
|---|------------------------------|-------------------------------------|------------------------------------|-----------------------------------|-----------------------------------|-----------|-------------------------|
|   | impegnati<br>nel 2013<br>(1) | meno: rateo al<br>31/12/2012<br>(2) | più: rateo al<br>31/12/2013<br>(3) | totale<br>(dato economico)<br>(4) | totale<br>(dato economico)<br>(5) |           |                         |
| Importo lordo delle rate di pensione a carico della Gestione  | 45.320.704,11                | 92.359,40                           | 64.587,12                          | 45.292.931,83                     | 42.248.646,27                     | 3.044.286 |                         |
| a detrarre a carico della GIAS<br>Prestazione aggiuntiva a favore dei titolari di pensione al trattamento minimo - art. 70, comma<br>7 Legge 388/2000 | 2.943,86<br>2.943,86         | 0,00<br>0,00                        | 0,00<br>0,00                       | 2.943,86<br>2.943,86              | 0,00                              | 2.943,86  |                         |
|   | 45.317.760,25                | 92.359,40                           | 64.587,12                          | 45.289.987,97                     | 42.248.646,27                     | 3.041.342 |                         |
| Rate di pensione a carico della Gestione  |                              |                                     |                                    |                                   |                                   |           |                         |
| TOTALE  | 45.317.760,25                | 92.359,40                           | 64.587,12                          | 45.289.987,97                     | 42.248.646,27                     | 3.041.342 |                         |

## Fondo Assistenza e Previdenza Pittori, Scultori, Musicisti ed Autori Drammatici

Allegato A

FONDO ASSISTENZA E PREVIDENZA PITTORI, SCULTORI, MUSICISTI E AUTORI DRAMMATICI  
SITUAZIONE PATRIMONIALE AL 31 DICEMBRE 2013  
ATTIVO

|           | Denominazione conto  | Consistenza al<br>31/12/2013 | Consistenza al<br>31/12/2012 | Variazioni        |
|-----------|--|------------------------------|------------------------------|-------------------|
| <b>B</b>  | <b>IMMOBILIZZAZIONI</b>  |                              |                              |                   |
| <b>II</b> | <b>IMMOBILIZZAZIONI MATERIALI</b>  |                              |                              |                   |
| 1         | TERRENI E FABBRICATI   | 1.014.620,27                 | 978.521,20                   | 36.099,07         |
|           | Immobili strumentali   | 1.095.301,31                 | 1.041.173,44                 | 54.127,87         |
|           | Fondo ammortamento immobili  | -86.519,45                   | -64.613,42                   | -21.906,03        |
|           | Quota di partecipazione all'acquisizione di immobili strumentali adibiti ad uffici | 5.838,41                     | 1.961,18                     | 3.877,23          |
|           | <b>Totale immobilizzazioni materiali</b>   | <b>1.014.620,27</b>          | <b>978.521,20</b>            | <b>36.099,07</b>  |
|           | <b>IMMOBILIZZAZIONI FINANZIARIE</b>  |                              |                              |                   |
|           | CREDITI FINANZIARI DIVERSI   | 40.406,34                    | 0,00                         | 40.406,34         |
|           | Quota di partecipazione agli investimenti patrimoniali unitari                     | 40.406,34                    | 0,00                         | 40.406,34         |
|           | <b>Totale immobilizzazioni finanziarie</b>   | <b>40.406,34</b>             | <b>0,00</b>                  | <b>40.406,34</b>  |
|           | <b>TOTALE IMMOBILIZZAZIONI</b>   | <b>1.055.026,61</b>          | <b>978.521,20</b>            | <b>36.099,07</b>  |
| <b>C</b>  | <b>ATTIVO CIRCOLANTE</b>   |                              |                              |                   |
| <b>II</b> | <b>RESIDUI ATTIVI</b>  |                              |                              |                   |
| 2         | CREDITI VERSO ISCRITTI, SOCI E TERZI   | 5.512,60                     | 5.512,60                     | 0,00              |
|           | Crediti per entrate non classificabili in altre voci                               | 5.512,60                     | 5.512,60                     | 0,00              |
| 4         | CREDITI VERSO LO STATO ED ALTRI SOGGETTI PUBBLICI                                  | 222.817,46                   | 243.457,40                   | -20.639,94        |
|           | Crediti per trasferimenti da Stato   | 1.183,21                     | 1.183,21                     | 0,00              |
|           | Crediti per trasferimenti da Enti pubblici   | 221.634,25                   | 242.274,19                   | -20.639,94        |
|           | <b>Totale residui attivi</b>   | <b>228.330,06</b>            | <b>248.970,00</b>            | <b>-20.639,94</b> |
| <b>IV</b> | <b>DISPONIBILITA' LIQUIDE</b>  |                              |                              |                   |
| 3         | DENARO E VALORI IN CASSA   | 7.222.313,92                 | 7.197.730,24                 | 24.583,68         |
|           | Rapporti diretti di c/c con la gestione produzione e servizi                       | 7.222.313,92                 | 7.197.730,24                 | 24.583,68         |
|           | <b>Totale disponibilità liquide</b>  | <b>7.222.313,92</b>          | <b>7.197.730,24</b>          | <b>24.583,68</b>  |
|           | <b>TOTALE ATTIVO CIRCOLANTE</b>  | <b>7.450.643,98</b>          | <b>7.446.700,24</b>          | <b>3.943,74</b>   |
|           | <b>TOTALE ATTIVO</b>   | <b>8.505.670,59</b>          | <b>8.425.221,44</b>          | <b>40.042,81</b>  |

Allegato A

FONDO ASSISTENZA E PREVIDENZA PITTORI, SCULTORI, MUSICISTI E AUTORI DRAMMATICI  
SITUAZIONE PATRIMONIALE AL 31 DICEMBRE 2013  
PASSIVO

|          | Denominazione conto  | Consistenza al<br>31/12/2013 | Consistenza al<br>31/12/2012 | Variazioni          |
|----------|--|------------------------------|------------------------------|---------------------|
| <b>A</b> | <b>PATRIMONIO NETTO</b>  |                              |                              |                     |
| VIII     | AVANZI (DISAVANZI) ECONOMICI PORTATI A NUOVO                   |                              |                              |                     |
| 1        | AVANZI (DISAVANZI) ECONOMICI ESERCIZI PRECEDENTI               | 8.377.532,90                 | 7.353.880,38                 | 1.023.652,52        |
|          | Avanzi economici portati a nuovo                               | 8.377.532,90                 | 7.353.880,38                 | 1.023.652,52        |
|          | <b>Totale avanzi (disavanzi) economici esercizi precedenti</b> | <b>8.377.532,90</b>          | <b>7.353.880,38</b>          | <b>1.023.652,52</b> |
| IX       | AVANZO (DISAVANZO) ECONOMICO D'ESERCIZIO                       |                              |                              |                     |
| 1        | AVANZO (DISAVANZO) ECONOMICO D'ESERCIZIO                       | 24.719,15                    | 1.023.652,52                 | -998.933,37         |
|          | Disavanzo economico d'esercizio                                | 24.719,15                    | 1.023.652,52                 | -998.933,37         |
|          | <b>Totale avanzo (disavanzo) economico d'esercizio</b>         | <b>24.719,15</b>             | <b>1.023.652,52</b>          | <b>-998.933,37</b>  |
|          | <b>TOTALE PATRIMONIO NETTO</b>                                 | <b>8.402.252,05</b>          | <b>8.377.532,90</b>          | <b>24.719,15</b>    |
| <b>E</b> | <b>DEBITI</b>  |                              |                              |                     |
| 1        | DEBITI   |                              |                              |                     |
| 10       | DEBITI VERSO ISCRITTI, SOCI E TERZI PER PRESTAZIONI DOVUTE     | 103.418,54                   | 47.688,54                    | 55.730,00           |
|          | Debiti per prestazioni istituzionali                           | 103.418,54                   | 47.688,54                    | 55.730,00           |
|          | DEBITI VERSO LO STATO E SOGGETTI PUBBLICI                      | 0,00                         | 0,00                         | 0,00                |
|          | Debiti verso l'IPAS per contribuzioni                          | 0,00                         | 0,00                         | 0,00                |
| 12       | DEBITI DIVERSI   | 0,00                         | 0,00                         | 0,00                |
|          | Debiti per poste correttive e compensative di entrate correnti | 0,00                         | 0,00                         | 0,00                |
|          | Debiti per concessione di crediti e anticipazioni              | 0,00                         | 0,00                         | 0,00                |
|          | Debiti diversi   | 0,00                         | 0,00                         | 0,00                |
|          | <b>Totale debiti</b>   | <b>103.418,54</b>            | <b>47.688,54</b>             | <b>55.730,00</b>    |
|          | <b>TOTALE DEBITI</b>   | <b>103.418,54</b>            | <b>47.688,54</b>             | <b>55.730,00</b>    |
|          | <b>TOTALE PASSIVO</b>  | <b>8.505.670,59</b>          | <b>8.425.221,44</b>          | <b>80.449,15</b>    |

I SINDACI

DANIELA CARLA\* - ANTONINO GALLONI  
MARIANO MARTONÉ - GIUSEPPE UMBERTO MASTROPIETRO  
ROBERTO NICOLO\* - MARIA GABRIELLA SALVATORE  
GIUSEPPE SPINELLI - GIUSEPPE VITALETTI

IL COMMISSARIO STRAORDINARIO

VITTORIO GUERRIERO CONTI

Allegato B

FONDO ASSISTENZA E PREVIDENZA PITTORI, SCULTORI, MUSICISTI E AUTORI DRAMMATICI  
CONTO ECONOMICO  
CONSUNTIVO 2013

|          |   | Consuntivo<br>2013 | Consuntivo<br>2012  | variazioni         |
|----------|---|--------------------|---------------------|--------------------|
| <b>A</b> | <b>VALORE DELLA PRODUZIONE</b>  |                    |                     |                    |
| A.01     | PROVENTI E CORRISPETTIVI PER LA PRODUZIONE DELLE PRESTAZIONI E/O SERVIZI                                      |                    |                     |                    |
|          | ENTRATE ACCERTATE NELL'ESERCIZIO  |                    |                     |                    |
|          | Quote di partecipazione degli iscritti all'onere di specifiche gestioni (All. B/1)                            | 11.115,00          | 12.400,00           | -1.285,00          |
|          | <b>Totale proventi e corrispettivi per la produzione delle prestazioni e/o servizi</b>                        | <b>11.115,00</b>   | <b>12.400,00</b>    | <b>-1.285,00</b>   |
|          | ALTRI RICAVI E PROVENTI   |                    |                     |                    |
|          | ENTRATE ACCERTATE NELL'ESERCIZIO  |                    |                     |                    |
|          | Entrate diverse   | 352.047,39         | 846.579,92          | -494.532,53        |
|          | Entrate contratto coproduzione Fondaz MPR   | 1.274,15           |                     |                    |
|          | Entrate ex art.3 Legge 717/1949   | 1.120,00           |                     |                    |
|          | Trasferimento da parte di altri enti (Soprintendenze)   | 228.066,11         | 182.403,26          | 45.662,85          |
|          | Trasferimento dallo Stato (MIBAC)   | 103.026,00         | 49.961,25           | 53.064,75          |
|          | <b>Totale altri ricavi e proventi</b>   | <b>685.533,65</b>  | <b>1.078.944,43</b> | <b>-393.410,78</b> |
|          | <b>TOTALE VALORE DELLA PRODUZIONE (A)</b>   | <b>696.648,65</b>  | <b>1.091.344,43</b> | <b>-394.695,78</b> |
| <b>B</b> | <b>COSTO DELLA PRODUZIONE</b>   |                    |                     |                    |
|          | SPESE PER PRESTAZIONI ISTITUZIONALI   |                    |                     |                    |
|          | Provvidenze economiche straord. agli iscritti (All.B2)  | -4.600,00          | 0,00                | -4.600,00          |
|          | Organizzaz e patrocinio manifestaz artist music e letterarie (All.B2)   | -76.226,95         | 0,00                | -76.226,95         |
|          | Premi operosità, spese viaggi studio (All.B2)   | -22.440,00         | 0,00                | -22.440,00         |
|          | Ediz e coediz produz letterar music e artist (All.B2)   | -7.406,50          | 0,00                | -7.406,50          |
|          |   |                    | 0,00                | 0,00               |
|          | <b>Totale delle prestazioni istituzionali</b>   | <b>-110.673,45</b> | <b>0,00</b>         | <b>-110.673,45</b> |
| B.14     | ONERI DIVERSI DI GESTIONE   |                    |                     |                    |
|          | Spese non classificabili in altre voci  | -344,00            | 0,00                | 0,00               |
|          | Spese di amministrazione  | -339.542,04        | -115.642,85         | -223.899,19        |
|          | Onere per il trasferimento allo Stato delle economie derivanti dalla riduzione delle spese di amministrazione | -46.472,78         | -6.121,00           | -40.351,78         |
|          | <b>Totale oneri diversi di gestione</b>   | <b>-386.358,82</b> | <b>-121.763,85</b>  | <b>-264.594,97</b> |
|          | <b>TOTALE COSTI DELLA PRODUZIONE (B)</b>  | <b>-497.032,27</b> | <b>-121.763,85</b>  | <b>-375.268,42</b> |
|          | <b>DIFFERENZA TRA VALORE E COSTI DELLA PRODUZIONE (A) + (B)</b>   | <b>199.616,38</b>  | <b>969.580,58</b>   | <b>-769.964,20</b> |
| <b>C</b> | <b>PROVENTI E ONERI FINANZIARI</b>  |                    |                     |                    |
| C.16     | ALTRI PROVENTI FINANZIARI   |                    |                     |                    |
|          | ENTRATE DI PERTINENZA DELL'ESERCIZIO ACCERTATE NELL'ESERCIZIO   |                    |                     |                    |
|          | Interessi sui c/c bancari e/o postali   | 3.060,23           | 40.597,10           | -37.536,87         |
|          | interessi attivi per anticipazioni gestioni defiorarie  | 179.191,00         | 0,00                | 179.191,00         |
|          | interessi attivi sul c/c con GPS disponibilità sul c/c bancari  | 219,00             | 0,00                | 219,00             |
|          | Redditi degli investimenti patrimoniali unitari   | 878,00             | 0,00                | 878,00             |
|          | Utile di gestione degli investimenti patrimoniali non unitari   | 1.267,63           | 26.029,34           | -24.761,71         |
|          | Canone d'uso netto  | 166,83             | 53,72               | 113,11             |
|          | <b>Totale altri proventi finanziari</b>   | <b>184.782,69</b>  | <b>66.754,67</b>    | <b>118.028,02</b>  |
|          | Interessi passivi diversi   | -347.328,54        | 0,00                | -347.328,54        |
|          | <b>Totale oneri finanziari</b>  | <b>-347.328,54</b> |                     |                    |
|          | <b>TOTALE PROVENTI E ONERI FINANZIARI (C)</b>   | <b>-162.545,85</b> | <b>66.754,67</b>    | <b>-229.300,52</b> |
|          | <b>RISULTATO PRIMA DELLE IMPOSTE (A) + (B) + (C)</b>  | <b>37.070,53</b>   | <b>1.036.335,25</b> | <b>-999.264,72</b> |
|          | IMPOSTE DELL'ESERCIZIO  |                    |                     |                    |
|          | Oneri tributari   | -12.351,38         | -12.682,73          | 331,35             |
|          | <b>Totale imposte dell'esercizio</b>  | <b>-12.351,38</b>  | <b>-12.682,73</b>   | <b>331,35</b>      |
|          | <b>RISULTATO D'ESERCIZIO</b>  | <b>24.719,15</b>   | <b>1.023.652,52</b> | <b>-998.933,37</b> |
|          | <b>AVANZO / DISAVANZO ECONOMICO</b>   | <b>24.719,15</b>   | <b>1.023.652,52</b> | <b>-998.933,37</b> |

Allegato B/1

FONDO ASSISTENZA E PREVIDENZA PITTORI, SCULTORI, MUSICISTI E AUTORI DRAMMATICI  
CONTRIBUTI A CARICO DEI DATORI DI LAVORO E DEGLI ISCRITTI

| Descrizione  | CONSUNTIVO 2013                |                                       |                                      | CONSUNTIVO 2012                   |                                   | variazione<br>(4) - (5) |
|--|--------------------------------|---------------------------------------|--------------------------------------|-----------------------------------|-----------------------------------|-------------------------|
|  | accertati<br>nel 2013<br>( 1 ) | meno: rateo al<br>31/12/2012<br>( 2 ) | più: rateo al<br>31/12/2013<br>( 3 ) | totale<br>(dato economico)<br>(4) | totale<br>(dato economico)<br>(5) |                         |
| Quote di partecipazione degli iscritti<br>all'onere di specifiche gestioni | 11.115,00                      | 0,00                                  | 0,00                                 | 11.115,00                         | 12.400,00                         | -1.285,00               |
|  | 11.115,00                      | 0,00                                  | 0,00                                 | 11.115,00                         | 12.400,00                         | -1.285,00               |
| TOTALE   | 11.115,00                      | 0,00                                  | 0,00                                 | 11.115,00                         | 12.400,00                         | -1.285,00               |

Allegato B/2

FONDO ASSISTENZA E PREVIDENZA PITTORI, SCULTORI, MUSICISTI E AUTORI DRAMMATICI  
 SPESE PER PRESTAZIONI ISTITUZIONALI

| Descrizione   | CONSUNTIVO 2013                |                                       |                                      | CONSUNTIVO 2012                     |                                     |                             |
|---|--------------------------------|---------------------------------------|--------------------------------------|-------------------------------------|-------------------------------------|-----------------------------|
|   | impegnati<br>nel 2013<br>( 1 ) | meno: rateo al<br>31/12/2012<br>( 2 ) | più: rateo al<br>31/12/2013<br>( 3 ) | totale<br>(dato economico)<br>( 4 ) | totale<br>(dato economico)<br>( 5 ) | variazione<br>( 4 ) - ( 5 ) |
| Prestazioni diverse<br>(provviste straordinarie,<br>organizzazione manifestazioni<br>artistiche, edizioni di produzioni<br>letterarie, ecc....) | 110.673,45                     | 0,00                                  | 0,00                                 | 110.673,45                          | 0,00                                | 110.673,45                  |
| <b>TOTALE</b>   | <b>110.673,45</b>              | <b>0,00</b>                           | <b>0,00</b>                          | <b>110.673,45</b>                   | <b>0,00</b>                         | <b>110.673,45</b>           |

011010

**INPS**

**BILANCIO CONSUNTIVO  
DELLE  
SINGOLE GESTIONI  
AMMINISTRATE**



011011

**INPS - Collegio Sindacale****2 Fondo pensioni lavoratori dipendenti****Relazione al Conto Consuntivo 2013**

Il rendiconto dell'anno 2013 del Fondo in esame presenta un risultato economico di esercizio negativo di 3.739 mln/€, con una variazione negativa di 2.446 mln/€, come da prospetto seguente.

| Descrizione  | Consuntivo<br>2013 | Consuntivo<br>2012 | Variazioni         |                |
|--|--------------------|--------------------|--------------------|----------------|
|  |                    |                    | assolute           | %              |
|  |                    |                    | in milioni di euro |                |
| <b>Disavanzo patrimoniale netto all'inizio dell'esercizio</b>    | <b>-119.071</b>    | <b>-117.915</b>    | <b>-1.156</b>      | <b>0,98%</b>   |
| Valore della produzione  | 113.071            | 112.866            | 205                | 0,18%          |
| Costo della produzione   | -116.797           | -114.059           | -2.738             | 2,40%          |
| <b>Differenza</b>  | <b>-3.726</b>      | <b>-1.193</b>      | <b>-2.533</b>      | <b>212,32%</b> |
| Proventi e oneri finanziari                                      | -35                | -49                | 14                 | -28,57%        |
| Rettifiche di valore di attività finanziarie                     | -9                 | -6                 | -3                 | 50,00%         |
| Proventi e oneri straordinari                                    | 101                | -3                 | 104                | ----           |
| Imposte di esercizio   | -70                | -42                | -28                | 66,67%         |
| <b>Risultato d'esercizio</b>                                     | <b>-3.739</b>      | <b>-1.293</b>      | <b>-2.446</b>      | <b>189,17%</b> |
| <b>Disavanzo patrimoniale netto alla fine dell'esercizio (*)</b> | <b>-122.810</b>    | <b>-119.071</b>    | <b>-3.739</b>      | <b>3,14%</b>   |

(\*) Comprende le poste patrimoniali della Gestione speciale per l'erogazione dei trattamenti pensionistici al personale degli Enti Pubblici Creditizi, pari a 137 mln/€, trasferite al FPLD ai sensi del Decreto ministeriale 12 dicembre 2012

Al fine di una più immediata comprensione dell'andamento del Fondo, si rappresentano inoltre, nel seguente prospetto, le risultanze del FPLD separato, delle evidenze contabili confluite nello stesso (ex Fondi trasporti, elettrici, telefonici e INPDAI) e della Gestione nel suo complesso.

| Descrizione        | Risultato di esercizio |                    | Differenze   | Situazione patrimoniale netta |                      | Differenze   |
|--------------------|------------------------|--------------------|--------------|-------------------------------|----------------------|--------------|
|                    | Consuntivo<br>2013     | Consuntivo<br>2012 |              | al 31.12.2013                 | al 01.01.2013<br>(*) |              |
|                    | in milioni di euro     |                    |              |                               |                      |              |
| FPLD               | 4.474                  | 6.658              | 2.184        | -48.071                       | -52.545              | -4.474       |
| ex F.do Trasporti  | -1.222                 | -1.049             | 173          | -17.904                       | -16.682              | 1.222        |
| ex F.do Elettrici  | -1.949                 | -1.945             | 4            | -26.019                       | -24.070              | 1.949        |
| ex F.do Telefonici | -1.230                 | -1.171             | 59           | -4.373                        | -3.143               | 1.230        |
| ex INPDAI          | -3.812                 | -3.786             | 26           | -26.443                       | -22.631              | 3.812        |
| <b>Totale FPLD</b> | <b>-3.739</b>          | <b>-1.293</b>      | <b>2.446</b> | <b>-122.810</b>               | <b>-119.071</b>      | <b>3.739</b> |

(\*) Comprende la situazione patrimoniale della Gestione Enti Creditizi

Sulla base dei dati sopra riportati si osserva che il risultato complessivo del Fondo (pari a -3.739 mln/€) risente significativamente dello squilibrio gestionale delle separate evidenze contabili (ex Fondi Trasporti, Elettrici, Telefonici e INPDAI) i cui disavanzi di esercizio, complessivamente pari a

011012

8.213 mln/€, sono maggiori dell'avanzo di esercizio del FPLD in senso stretto, pari a 4.474 mln/€. Il dato assume maggiore rilevanza ove si consideri che il numero delle pensioni a carico del FPLD nella sua versione ristretta (n. 8.851.081) rappresenta il 95,6% di quelle complessivamente in pagamento al 31.12.2013 per l'intero Fondo Pensioni (n. 9.258.711).

Dalla tabella seguente, nella quale viene evidenziato l'andamento nell'ultimo triennio dei Fondi soppressi e incardinati nel FPLD relativamente al numero degli iscritti e delle pensioni, è possibile rilevare che il rapporto pensioni/iscritti è superiore all'unità per tutte le separate evidenze, ed oltrepassa il triplo per gli elettrici e per l'INPDAI.

| GESTIONI          | ANNO 2011      |                |                            | ANNO 2012      |                |                            | ANNO 2013      |                |                            |
|-------------------|----------------|----------------|----------------------------|----------------|----------------|----------------------------|----------------|----------------|----------------------------|
|                   | ISCRITTI       | PENSIONI       | RAPPORTO PENSIONI/ISCRITTI | ISCRITTI       | PENSIONI       | RAPPORTO PENSIONI/ISCRITTI | ISCRITTI       | PENSIONI       | RAPPORTO PENSIONI/ISCRITTI |
| ex F. Trasporti   | 107.300        | 111.623        | 1,04                       | 105.100        | 110.113        | 1,05                       | 104.600        | 108.411        | 1,04                       |
| ex F. Elettrici   | 35.400         | 100.775        | 2,85                       | 33.900         | 100.321        | 2,96                       | 33.200         | 99.870         | 3,01                       |
| ex. F. Telefonici | 51.600         | 71.636         | 1,39                       | 49.400         | 71.690         | 1,45                       | 46.700         | 73.169         | 1,57                       |
| ex INPDAI         | 38.700         | 124.247        | 3,21                       | 36.200         | 125.330        | 3,46                       | 34.100         | 126.180        | 3,70                       |
| <b>TOTALE</b>     | <b>233.000</b> | <b>408.281</b> | <b>1,75</b>                | <b>224.600</b> | <b>407.454</b> | <b>1,81</b>                | <b>218.600</b> | <b>407.630</b> | <b>1,86</b>                |

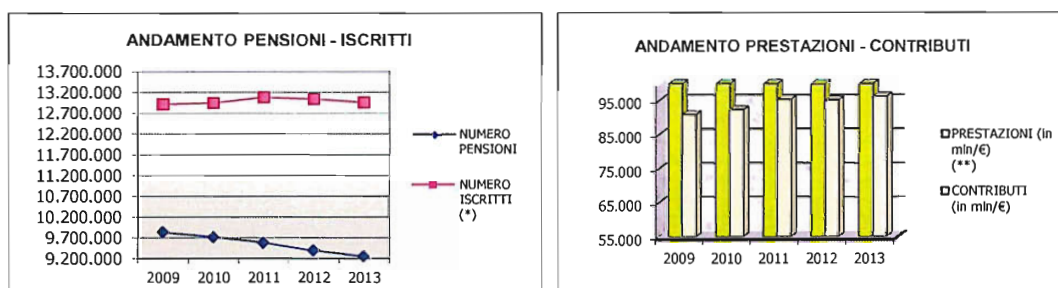
Nella seguente tabella vengono riepilogati, inoltre, sia i dati relativi al numero delle pensioni vigenti e degli iscritti, sia i dati relativi ai contributi ed alle prestazioni rispettivamente accertati ed impegnate, con riferimento all'ultimo quinquennio, con i relativi rapporti, da cui possono essere tratti utili elementi di valutazione in ordine ai conseguenti *trend* gestionali.

| ANNO | NUMERO PENSIONI | NUMERO ISCRITTI (*) | RAPPORTO PENSIONI/ISCRITTI | PRESTAZIONI (in mln/€) (**) | CONTRIBUTI (in mln/€) | RAPPORTO PRESTAZIONI/CONTRIBUTI |
|------|-----------------|---------------------|----------------------------|-----------------------------|-----------------------|---------------------------------|
| 2009 | 9.841.785       | 12.921.300          | 0,76                       | 102.291                     | 90.915                | 1,13                            |
| 2010 | 9.724.264       | 12.948.000          | 0,75                       | 104.110                     | 92.370                | 1,13                            |
| 2011 | 9.587.550       | 13.088.000          | 0,73                       | 106.223                     | 95.431                | 1,11                            |
| 2012 | 9.399.619       | 13.047.600          | 0,72                       | 108.919                     | 95.175                | 1,14                            |
| 2013 | 9.258.711       | 12.963.350          | 0,71                       | 111.895                     | 96.334                | 1,16                            |

(\*) I dati relativi agli anni 2009-2011 differiscono da quelli riportati nei precedenti documenti di bilancio, in quanto sono state aggiornate le modalità di lettura degli archivi amministrativi contenenti i dati dei contribuenti effettivi al FPLD.

(\*\*) Le prestazioni sono al netto degli oneri di cui all'art. 37 legge 88/89 e delle pensioni di invalidità, liquidate ante L. 222/84, attribuiti alla GIAS che risultano pari a 23.912 mln/€ per il 2009, 24.664 mln/€ per il 2010, 24.591 mln/€ per il 2011, 23.465 mln/€ per il 2012 e 24.508 mln/€ per il 2013.

011013



Con riguardo ai singoli valori di bilancio della Gestione in esame, il Collegio ritiene di evidenziare i seguenti aspetti.

### GESTIONE ECONOMICA

#### Valore della produzione

- *Proventi e corrispettivi per la produzione delle prestazioni e/o servizi*  
Nell'ambito di tale posta si evidenzia la somma di 95.818 mln/€ a titolo di Aliquote contributive a carico dei datori di lavoro e/o degli iscritti, con un incremento di 1.147 mln/€ (+1,2%) rispetto al consuntivo 2012. Tale incremento è dovuto essenzialmente al maggior gettito dei contributi relativi al FPLD al netto delle contabilità separate (+1.625 mln/€), in parte riconducibile alla contribuzione in precedenza rilevata all'interno della gestione speciale "Enti pubblici creditizi", mentre risultano in diminuzione i contributi dell'ex Fondo Trasporti (-187 mln/€), dell'ex Fondo Elettrici (-1 mln/€), dell'ex Fondo Telefonici (-114 mln/€) e dell'ex Fondo INPDAI (-158 mln/€).  
Il numero degli iscritti risulta diminuito di 84.250 unità (da 13.047.600 a 12.963.350).

Il gettito contributivo tiene conto di tutte le denunce relative al periodo 2013, ivi comprese quelle del mese di dicembre, il cui movimento finanziario si manifesterà nell'esercizio successivo, e risente anche di interventi aventi segno negativo, quali gli effetti derivanti dalle agevolazioni a favore di talune categorie di lavoratori (operai agricoli, domestici, apprendisti, lavoratori assunti con contratto di formazione e lavoro o con contratti di solidarietà) che hanno determinato una minore entrata per 6.312 mln/€, compensata da entrate di pari importo registrate nei trasferimenti provenienti dalla G.I.A.S.

Si osservano, inoltre, le Quote di partecipazione degli iscritti all'onere di specifiche gestioni per 516 mln/€ (+8 mln/€ rispetto all'anno precedente) e sono riferibili per 171 mln/€ alle riserve, valori capitali e di riscatto e ricongiunzioni, per 145 mln/€ ai contributi relativi alla prosecuzione volontaria, per 103 mln/€ ai



011014

proventi per divieto di cumulo fra pensioni e retribuzioni, e per 97 mln/€ al contributo di solidarietà di cui all'art. 24, c. 21, D.L. 201/2011 a carico degli iscritti e dei pensionati.

➤ *Altri ricavi e proventi*

Tali poste comprendono principalmente:

1. i Trasferimenti dalla Gestione degli interventi assistenziali e di sostegno alle gestioni previdenziali per 10.458 mln/€ (10.306 mln/€ nel 2012), di cui principalmente 5.483 mln/€ relativi alla copertura del mancato gettito contributivo a seguito di esoneri previsti da varie disposizioni normative in favore di categorie e settori produttivi (-99 mln/€ rispetto al 2012) e 4.071 mln/€ relativi alla copertura figurativa di periodi indennizzati del trattamento speciale di disoccupazione, del trattamento di integrazione salariale straordinaria e di mobilità (+241 mln/€ rispetto al 2012);
2. i Trasferimenti da parte di altre gestioni dell'INPS per 6.069 mln/€ (7.245 mln/€ nel 2012), che provengono in larga misura dalla Gestione prestazioni temporanee ai lavoratori dipendenti per la copertura figurativa (5.462 mln/€), di cui 4.674 mln/€ per i periodi indennizzati di trattamenti ordinari di disoccupazione e 788 mln/€ per i trattamenti ordinari di integrazione salariale e antitubercolare;
3. le Entrate non classificabili in altre voci per 226 mln/€, in aumento di 17 mln/€ rispetto all'esercizio precedente (+8,1%), tra le quali si evidenziano le somme aggiuntive per sanzioni ed altri oneri accessori per 169 mln/€, la quota interessi per il versamento dilazionato degli oneri relativi alle riserve matematiche di cui all'art. 5, della legge n. 58/1992 per 2 mln/€ e le entrate varie per 14 mln/€.

**Costo della produzione**

➤ *Costi per l'acquisto di materie prime, sussidiarie, consumo e merci*

Nell'ambito di tale posta si evidenziano le Spese per prestazioni per complessivi 111.895 mln/€ (108.919 mln/€ nel 2012), che attengono quasi per intero alle rate di pensione (111.883 mln/€), con un aumento di 2.976 mln/€ (pari al 2,7%) rispetto all'esercizio precedente, in parte riconducibile alla presenza nel FPLD al netto delle contabilità separate delle spese per prestazioni in precedenza a carico della gestione speciale "Enti pubblici creditizi", pari a 1.677 mln/€.

Si precisa, inoltre, che l'onere in parola è iscritto al netto della quota di natura assistenziale a carico della G.I.A.S. (art. 37 legge n. 88/89) la quale, per l'anno in esame, risulta pari a 24.508 mln/€ a fronte dei 23.465 mln/€ del consuntivo 2012 (+4,4%). Tra le principali detrazioni, si segnalano, in particolare: l'onere relativo alle pensioni di invalidità, liquidate ante L. 222/84 (per 3.937 mln/€) e

011015

l'onere relativo alla quota parte di ciascuna mensilità erogata, di cui all'art. 37, c. 3, lett. c), L. 88/89 (per 15.230 mln/€).

Si osservano, inoltre, le Poste correttive e compensative di uscite correnti per 846 mln/€ (782 mln/€ nel 2012) relative al recupero di prestazioni in conseguenza della riliquidazione delle pensioni e dei riaccrediti di rate di pensioni non rimosse dai beneficiari.

➤ *Ammortamenti e svalutazioni*

Sono state effettuate svalutazioni per complessivi 2.956 mln/€.

Si prende atto che, per quanto riguarda la **svalutazione dei crediti contributivi**, l'Istituto ha utilizzato le percentuali di svalutazione fissate con determinazione del Direttore generale n. 9 del 17 giugno 2014<sup>1</sup>, al fine di adeguare il corrispondente Fondo svalutazione in relazione al presumibile valore di realizzo degli stessi, come da tabella seguente:

| Periodi            | Crediti verso le aziende tenute alla presentazione della denuncia a mezzo DM | Crediti verso datori di lavoro del settore agricolo |
|--------------------|--|---|
| Fino al 31.12.2006 | 99,00  | 99,00   |
| Dal 2007 al 2010   | 35,00  | 35,00   |
| Dal 2011 al 2013   | 10,00  | 9,00  |

L'assegnazione al Fondo per i crediti contributivi è pari a 2.912 mln/€ (3.269 mln/€ nel 2012).

Sono, inoltre, presenti 44 mln/€ (35 mln/€ nel 2012) relativi ai **crediti per prestazioni da recuperare** (è stata applicata la percentuale del 45%).

➤ *Oneri diversi di gestione*

In tale posta si evidenziano i Trasferimenti passivi ad altri Enti di previdenza pari a 569 mln/€, con una diminuzione di 96 mln/€ (-14,4%) rispetto all'esercizio precedente, i quali riguardano i valori di copertura di periodi assicurativi per 86 mln/€, le contribuzioni a favore di istituti di Patronato per 209 mln/€, il finanziamento della COVIP per 2 mln/€ e i trasferimenti a favore dello Stato per 272 mln/€.

Sono inoltre presenti le Spese di amministrazione<sup>2</sup> per 1.363 mln/€, con una diminuzione netta di 45 mln/€ rispetto al 2012. Tale valore è dato da variazioni di segno negativo, quali:

- spese per i servizi affidati ad altri Enti (-23 mln/€, -20%);
- spese per illuminazione, forza motrice, riscaldamento, pulizia, vigilanza, manutenzione e adattamento stabili (-11 mln/€, -11%);
- spese per i servizi informatici (-17 mln/€, -10%)

1 - In attuazione dell'art. 59 del Regolamento di amministrazione e contabilità.

2 - Le spese di amministrazione sostenute dall'Istituto vengono successivamente ripartite tra le gestioni ai sensi dell'art. 57 del Regolamento di amministrazione e contabilità.

011016

compensate da variazioni di segno positivo, quali:

- spese per il personale (+33 mln/€, +4%);
  - spese postali, telegrafiche e telefoniche (+4 mln/€, +13%);
  - altre spese (+28 mln/€, +17%),
- nonché dai recuperi di spesa (-49 mln/€).

#### **Proventi ed oneri finanziari**

Iscritti in bilancio oneri per complessivi -35 mln/€ (-49mln/€ nel 2012), sono costituiti in gran parte dalla Perdita della gestione immobiliare per 33 mln/€.

### **SITUAZIONE PATRIMONIALE**

Per quanto concerne la situazione patrimoniale, si osserva un totale dell'attivo di 111.014 mln/€, un totale del passivo di 233.823 mln/€, con un disavanzo patrimoniale netto al 31 dicembre di 122.809 mln/€, quale somma algebrica di 57.012 mln/€ di riserve legali e 179.821 mln/€ di disavanzo. Al riguardo si precisa che l'incidenza delle quattro evidenze contabili separate, sul complessivo deficit patrimoniale netto, è pari al 60,86% con un ulteriore incremento di 4,99 punti percentuali rispetto alla misura del 2012 (55,87%).

#### **Attivo**

##### ➤ *Immobilizzazioni*

Si evidenzia un ammontare complessivamente pari a 1.101 mln/€, costituito quasi esclusivamente dalle immobilizzazioni materiali (1.092 mln/€), di cui 1.069 mln/€ riguardano in particolare gli Immobili da reddito, che fanno registrare una diminuzione di 21 mln/€ rispetto all'esercizio precedente, per effetto dell'alienazione di cespiti.

##### ➤ *Attivo Circolante*

Tale voce risulta pari a 118.507 mln/€ (indicata in bilancio per 96.891 mln/€ al netto dei fondi svalutazione crediti per 21.616 mln/€) ed è costituita per 41.980 mln/€ dai Residui Attivi, ed in particolare dai Crediti verso gli iscritti, soci e terzi rappresentati quasi esclusivamente dai Crediti per aliquote contributive a carico dei datori di lavoro e/o degli iscritti (39.855 mln/€), di cui 14.093 mln/€ ceduti alla S.C.C.I. S.p.a., che rappresentano la quota parte attribuita alla gestione in misura proporzionale alle riscossioni.

Sono inoltre presenti 1.170 mln/€ per i Crediti per poste correttive e compensative di spese correnti e 233 mln/€ per i Crediti per entrate non classificabili in altre voci, di cui 124 mln/€ (rispetto ai 126 mln/€ nel 2012) sono crediti ceduti alla S.C.C.I. S.p.a., calcolati in misura proporzionale alle riscossioni realizzate.

011017

**Passivo**➤ *Debiti*

Si osserva un ammontare complessivamente pari a 233.348 mln/€, tra cui si evidenzia:

- il debito per Rapporti diretti di c/c verso la Gestione prestazioni temporanee per 138.145 mln/€ (141.269 mln/€ del 2012), che presenta una diminuzione di 3.124 mln/€, in ragione delle minori anticipazioni a titolo gratuito corrisposte nell'esercizio dalla predetta Gestione in applicazione dell'art. 21 della legge n. 88/1989. Tale voce corrisponde alla somma dei debiti in conto corrente delle contabilità separate incorporate nella Gestione in esame (60.787 mln/€) e del Fondo pensioni in senso stretto (77.358 mln/€);
- il Debito per oneri finanziari derivanti dalla cessione di crediti contributivi per 1.288 mln/€;
- il debito per Anticipazioni dello Stato alle gestioni previdenziali ex art. 35 della legge n. 448/1998 (Gestione rapporti debitori verso lo Stato) considerato che, per l'anno in esame, sono state utilizzate somme a titolo anticipatorio a copertura del fabbisogno finanziario delle gestioni previdenziali pari a 15.738 mln/€<sup>3</sup>;
- il Debito per le spese per prestazioni istituzionali per 1.413 mln/€ (+289 mln/€ rispetto al 2012).

*Il risultato economico - che passa da 4.474 mln/€ del FPLD in senso stretto, a -3.739 mln/€ del Fondo complessivamente inteso - è addebitabile alle separate evidenze contabili, le quali, pur generando il 4,03% dei contributi (3.860 mln/€), a fronte di un numero di iscritti (218.600) che è pari solamente all'1,69% del totale del FPLD, producono una spesa per prestazioni (12.297 mln/€) che costituisce il 10,99% del complessivo onere, nonostante il numero delle prestazioni (407.630) rappresenti soltanto il 4,40% del totale dei trattamenti esistenti al 31.12.2013 nel FPLD.*

3 - Ai fini dell'attribuzione alle gestioni previdenziali delle anticipazioni, l'Istituto ha previsto dei criteri, fissati dal C.I.V. (delibera n. 7 del 9.5.2000) e dal C.d.A. (delibera n. 349 del 27.6.2000) che hanno stabilito la copertura, in via prioritaria, del fabbisogno finanziario delle gestioni confluite nel FPLD (ex Fondi trasporti, elettrici, telefonici e INPDAl) e, solo subordinatamente, delle restanti gestioni previdenziali.

011018

A conclusione dell'esame del presente rendiconto, il Collegio ritiene che lo stesso possa essere approvato.

**IL COLLEGIO DEI SINDACI**

Daniela Carlà




Benito Di Troia




Antonino Galloni



Mariano Martone




Giuseppe Umberto Mastropietro



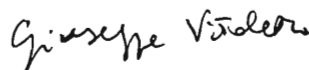
Roberto Nicolò



Gabriella Maria Salvatore



Giuseppe Vitaletti



011019

**INPS – Collegio Sindacale****3 Gestione prestazioni temporanee ai lavoratori dipendenti****Relazione al Conto Consuntivo 2013**

Il rendiconto dell'anno 2013 della Gestione prestazioni temporanee ai lavoratori dipendenti<sup>1</sup> presenta un risultato economico di esercizio di 1.699 mln/€, con un incremento di 1.526 mln/€ rispetto al 2012, ed un avanzo patrimoniale di 181.224 mln/€, come da prospetto seguente.

| Descrizione  | Consuntivo<br>2013 | Consuntivo<br>2012 | Variazioni   |                |
|--|--------------------|--------------------|--------------|----------------|
|  |                    |                    | assolute     | %              |
| in milioni di euro   |                    |                    |              |                |
| <b>Avanzo patrimoniale netto all'inizio dell'esercizio (*)</b> | <b>179.525</b>     | <b>179.352</b>     | <b>173</b>   | <b>0,10%</b>   |
| Valore della produzione  | 22.187             | 21.512             | 675          | 3,14%          |
| Costo della produzione   | -21.803            | -22.534            | 731          | -3,24%         |
| <b>Differenza</b>  | <b>384</b>         | <b>-1.022</b>      | <b>1.406</b> | <b>—</b>       |
| Proventi e oneri finanziari                                    | 1.314              | 1.227              | 87           | 7,09%          |
| Rettifiche di valore di attività finanziarie                   | -1                 | -9                 | 8            | -88,89%        |
| Proventi e oneri straordinari                                  | 34                 | -1                 | 35           | —              |
| Imposte di esercizio   | -32                | -22                | -10          | 45,45%         |
| <b>Risultato d'esercizio</b>                                   | <b>1.699</b>       | <b>173</b>         | <b>1.526</b> | <b>882,08%</b> |
| <b>Avanzo patrimoniale netto alla fine dell'esercizio (*)</b>  | <b>181.224</b>     | <b>179.525</b>     | <b>1.699</b> | <b>0,95%</b>   |

(\*) Il risultato patrimoniale è al netto delle riserve obbligatorie di cui all'art. 8 della legge 147/97 a garanzia dell'erogazione dei trattamenti speciali di disoccupazione ai lavoratori frontalieri italiani in Svizzera, pari a 273 mln/€ all'inizio dell'esercizio e 271 mln/€ alla fine dell'esercizio.

Con riguardo ai singoli valori di bilancio della Gestione in esame, il Collegio ritiene di evidenziare i seguenti aspetti.

**GESTIONE ECONOMICA****Valore della produzione**

- *Proventi e corrispettivi per la produzione delle prestazioni e/o servizi*  
Nell'ambito di tale posta si evidenzia la somma di 19.763 mln/€ a titolo di Aliquote contributive a carico dei datori di lavoro e/o degli iscritti, che fa registrare un aumento di 831 mln/€ (+0,4%) rispetto al consuntivo 2012.

1 - Si rammenta che, per effetto della Decisione n. 1/2012, adottata dal Comitato misto (istituito a norma dell'accordo sulla libera circolazione delle persone tra la Comunità europea e i suoi Stati membri) ed estesa anche alla Confederazione svizzera, dal 1° aprile 2012 non è più necessaria la rappresentazione autonoma della Gestione n. 23 "Gestione per l'erogazione del trattamento speciale di disoccupazione a favore dei lavoratori frontalieri italiani in Svizzera", le cui poste contabili sono confluite nella Gestione prestazioni temporanee.

011020

➤ *Altri ricavi e proventi*

Tali poste, riguardano quasi esclusivamente i Trasferimenti dalla GIAS per 2.413 mln/€ (2.565 mln/€ nel 2012) e si riferiscono principalmente:

- ⇒ per 2.099 mln/€ alla copertura del mancato gettito contributivo a seguito di esoneri o riduzioni di aliquote in favore di settori o categorie produttive in relazione a:
  - trattamenti di famiglia (1.253 mln/€);
  - trattamenti ordinari di integrazione salariale ai dipendenti dell'edilizia, delle aziende lapidee e industriali (109 mln/€);
  - trattamento sostitutivo della retribuzione ai dipendenti di imprese agricole (68 mln/€);
  - trattamenti di ASpI (49 mln/€)
  - trattamenti ordinari di disoccupazione (73 mln/€);
  - trattamento di fine rapporto (20 mln/€);
  - trattamenti economici di malattia e maternità (527 mln/€);
- ⇒ per 301 mln/€ alla copertura di minori entrate conseguente alla riduzione dell'imponibile contributivo;
- ⇒ per 9 mln/€ alla copertura del mancato gettito contributivo in favore della disoccupazione nel settore agricolo, conseguente al trasferimento delle somme ai fondi paritetici interprofessionali (art. 1, commi 62-64 della legge n. 247/2007).

**Costo della produzione**

- *Costi per l'acquisto di materie prime, sussidiarie, consumo e merci*  
 Nell'ambito di tale posta si evidenziano:

1. le Spese per prestazioni che ammontano a complessivi 15.669 mln/€ (15.126 mln/€ nel 2012), con un incremento di 543 mln/€ rispetto all'esercizio precedente, ed attengono, come può evincersi dal prospetto seguente, ad una gamma diversificata di trattamenti aventi, quale comune denominatore, la temporaneità e la destinazione a beneficio dei lavoratori o ex lavoratori dipendenti.

| Prestazioni Istituzionali                     | Anno 2013                    | Anno 2012     | Variazioni |              |
|---|------------------------------|---------------|------------|--------------|
|   |                              |               | assolute   | %            |
|   | (importi in milioni di euro) |               |            |              |
| Trattamenti di famiglia                       | 3.817                        | 3.726         | 91         | 2,44%        |
| Trattamenti di integrazione salariale         | 1.146                        | 1.044         | 102        | 9,77%        |
| Trattamenti di disoccupazione                 | 3.057                        | 5.233         | -2.176     | -41,58%      |
| Trattamenti di ASpI                           | 2.253                        | 0             | 2.253      | —            |
| Trattamenti economici di malattia e maternità | 4.309                        | 4.328         | -19        | -0,44%       |
| Trattamenti di fine rapporto e vari           | 1.087                        | 795           | 292        | 36,73%       |
| <b>TOTALE</b>                                 | <b>15.669</b>                | <b>15.126</b> | <b>543</b> | <b>3,59%</b> |

Oltre ai trattamenti di ASpI, erogati in relazione agli eventi di disoccupazione verificatisi a decorrere dal 1 gennaio 2013 in sostituzione delle preesistenti indennità di disoccupazione non agricola ordinaria con requisiti normali e l'indennità di disoccupazione speciale edile, pari a 2.253 mln/€, si evidenzia la

01.1021

diminuzione dei trattamenti di disoccupazione (-2.176 mln/€) e l'incremento dei trattamenti di integrazione salariale (+102 mln/€) e dei trattamenti di fine rapporto e vari (+292 mln/€).

Si evidenziano anche spese per 2 mln/€ relative a trattamenti speciali di disoccupazione a favore dei lavoratori frontalieri italiani in Svizzera, liquidati per periodi precedenti al 1 aprile 2012.

2. Le poste correttive e compensative delle uscite correnti, accertate in 524 mln/€ (+26 mln/€ rispetto al 2012) riguardano, quasi esclusivamente, i recuperi di prestazioni indebite accertati nell'esercizio, riferibili essenzialmente:
- ai trattamenti di famiglia (55 mln/€);
  - ai trattamenti ordinari di disoccupazione (150 mln/€);
  - ai trattamenti economici di malattia e maternità (75 mln/€);
  - ai trattamenti di fine rapporto già erogati dall'Istituto e recuperati nei confronti delle aziende fallite (215 mln/€).

➤ *Ammortamenti e svalutazioni*

Sono state effettuate svalutazioni per complessivi 424 mln/€.

Si prende atto che, per quanto riguarda la **svalutazione dei crediti contributivi**, l'Istituto ha utilizzato le percentuali di svalutazione fissate con determinazione del Direttore generale n. 9 del 17 giugno 2014<sup>2</sup>, al fine di adeguare il corrispondente Fondo svalutazione in relazione al presumibile valore di realizzo degli stessi, come da tabella seguente:

| Periodi            | Crediti verso le aziende tenute alla presentazione della denuncia a mezzo DM | Crediti verso datori di lavoro del settore agricolo |
|--------------------|--|---|
| Fino al 31.12.2006 | 99,00  | 99,00   |
| Dal 2007 al 2010   | 35,00  | 35,00   |
| Dal 2011 al 2013   | 10,00  | 9,00  |

L'assegnazione al Fondo per i crediti contributivi è pari a 379 mln/€ (397 mln/€ nel 2012). Sono inoltre presenti 45 mln/€ (34 mln/€ nel 2012) relativi ai **crediti per prestazioni da recuperare**.

➤ *Oneri diversi di gestione*

Tale posta è composta principalmente:

1. dai Trasferimenti passivi per complessivi 5.506 mln/€ (6.738 mln/€ nel 2012), disposti quasi interamente a favore del Fondo pensioni lavoratori dipendenti (5.462 mln/€, rispetto a 6.696 mln/€ nel 2012) per la copertura figurativa dei periodi indennizzati concernenti la disoccupazione ordinaria (1.805 mln/€; -4.136 mln/€ rispetto al 2012), l'ASpI e mini-ASpI (2.869 mln/€) e l'integrazione salariale (788 mln/€; +33 mln/€ rispetto al 2012).

2 - In attuazione dell'art. 59 del Regolamento di amministrazione e contabilità.

011022

2. dalle Spese di amministrazione<sup>3</sup>, per complessivi 605 mln/€, con un decremento di 29 mln/€ (+4,6%) rispetto allo stesso dato del 2012. Tale valore è dato da variazioni di segno negativo, quali:
- spese per illuminazione, forza motrice, riscaldamento, pulizia, vigilanza, manutenzione e adattamento stabili (-7 mln/€, -14%);
  - spese per i servizi informatici (-9 mln/€, -16%);
  - altre spese (-35 mln/€, -25%)
- compensate da variazioni di segno positivo, quali le spese per il personale (+19 mln/€, +5%), nonché dai recuperi di spesa (-3 mln/€).

### Proventi ed oneri finanziari

- *Altri proventi finanziari*  
Tali poste sono quasi interamente costituite dai Redditi e proventi patrimoniali (1.316 mln/€, a fronte di 1.230 mln/€ del 2012) ed in particolare dagli Interessi attivi sul conto corrente con l'INPS<sup>4</sup> per 1.302 mln/€ (1.219 mln/€ nel 2012), per l'impiego delle disponibilità attraverso l'effettuazione di anticipazioni alle gestioni deficitarie.
- *Interessi passivi ed altri oneri finanziari*  
Pari a 3 mln/€, riguardano principalmente gli interessi passivi su prestazioni arretrate (1 mln/€) e la perdita della gestione immobiliare (1 mln/€).
- *Proventi ed oneri straordinari*  
Attengono quasi interamente alla plusvalenza attribuita a seguito della rivalutazione delle quote di partecipazione al capitale della Banca d'Italia (art. 4, D.L. 133/2013, convertito con legge n. 5/2014), per 32 mln/€.

### SITUAZIONE PATRIMONIALE

Per quanto concerne la situazione patrimoniale, si osserva un totale dell'attivo di 185.838 mln/€, un totale del passivo di 4.343 mln/€ ed una consistenza patrimoniale netta al 31 dicembre pari a 181.495 mln/€, comprensiva delle riserve obbligatorie di cui all'art. 8 della legge 147/97 a garanzia dell'erogazione dei trattamenti speciali di disoccupazione ai lavoratori frontalieri italiani in Svizzera, pari a 271 mln/€.

3 - Le spese di amministrazione sostenute dall'Istituto vengono successivamente ripartite tra le gestioni ai sensi dell'art. 57 del Regolamento di amministrazione e contabilità.

4 - La remunerazione delle anticipazioni dalle gestioni finanziariamente attive a quelle deficitarie è disciplinata dall'art. 52, comma 1, lett. a), del Regolamento di contabilità. Per il 2013 le gestioni deficitarie hanno corrisposto un tasso di interesse pari all'2,5% in ragione d'anno (a tale riguardo il Collegio rileva la presenza di un refuso a pag. 9 della relazione del D.G., laddove viene indicato un tasso di interesse pari all'1%). Da tale componente positiva del reddito sono ovviamente escluse le anticipazioni effettuate gratuitamente al FPLD nel quadro della solidarietà prevista nel comparto dei lavoratori dipendenti dall'art. 21 della legge n. 88/1989.

011023

Si evidenziano le seguenti componenti.

**Attivo**

- *Immobilizzazioni – Immobilizzazioni materiali*  
Tale posta riguarda principalmente la quota di partecipazione all'acquisizione di immobili per 9 mln/€, che rappresenta la quota parte del valore degli immobili strumentali evidenziato nel Bilancio generale dell'Istituto.
  
- *Attivo Circolante*  
Complessivamente pari a 182.826 mln/€, è costituito dai Residui attivi per 6.167 mln/€ (indicati in bilancio per 2.803 mln/€ al netto dei fondi svalutazione crediti), di cui 6.157 mln/€ afferenti i Crediti verso gli iscritti, soci e terzi, tra i quali si evidenziano:
  - 5.635 mln/€ per i Crediti per aliquote contributive a carico dei datori di lavoro e/o degli iscritti, di cui 2.358 mln/€ ceduti alla S.C.C.I. S.p.a, che rappresentano la quota parte attribuita alla gestione in misura proporzionale alle riscossioni;
  - 481 mln/€ per i Crediti per poste correttive e compensative di spese correnti;
  - 41 mln/€ per i Crediti per entrate non classificabili in altre voci, tra i quali figurano i crediti ceduti alla S.C.C.I. S.p.a. per 27 mln/€ (29 mln/€ nel 2012), calcolati in misura proporzionale alle riscossioni realizzate.

Si osservano inoltre le Disponibilità pari a 180.024 mln/€, di cui 138.145 mln/€ a titolo di Credito verso il F.P.L.D., che riguarda le disponibilità liquide utilizzate senza corresponsione di interessi (art. 21 della legge n. 88/1989), e 41.878 mln/€ per il Credito in c/c con l'INPS, relativo alle anticipazioni effettuate alle gestioni deficitarie dell'Istituto.

**Passivo**

- *Debiti – Obbligazioni*  
Risulta pari a 857 mln/€, di cui, principalmente, 566 mln/€ per Debiti per le spese per prestazioni istituzionali e 241 mln/€ per Debiti per oneri finanziari derivanti dalla cessione di crediti contributivi (art. 13 della legge n. 448/1998).


011024

A conclusione dell'esame del presente rendiconto il Collegio ritiene che lo stesso possa essere approvato.

**IL COLLEGIO DEI SINDACI**

Daniela Carlà 

Benito Di Troia 

Antonino Galloni 

Mariano Martone 

Giuseppe Umberto Mastropietro 

Roberto Nicolò 

Gabriella Maria Salvatore 

Giuseppe Vitaletti 

011025

**INPS - Collegio Sindacale****5 Gestione dei contributi e delle prestazioni previdenziali dei coltivatori diretti, coloni e mezzadri****Relazione al Conto Consuntivo 2013**

Il rendiconto dell'anno 2013 della Gestione presenta un risultato economico di esercizio negativo di 5.156 mln/€, a fronte dei 5.279 mln/€ del 2012, ed un disavanzo patrimoniale complessivo pari a 75.809 mln/€, a fronte dei 70.653 mln/€ dell'esercizio precedente, come da prospetto seguente.

| Descrizione   | Consuntivo<br>2013 | Consuntivo<br>2012 | Variazioni    |               |
|---|--------------------|--------------------|---------------|---------------|
|   |                    |                    | assolute      | %             |
| in migliaia di euro   |                    |                    |               |               |
| <b>Disavanzo patrimoniale netto all'inizio dell'esercizio</b> | <b>-70.653</b>     | <b>-65.374</b>     | <b>-5.279</b> | <b>8,08%</b>  |
| Valore della produzione                                       | 1.169              | 1.135              | 34            | 3,00%         |
| Costo della produzione  | -4.510             | -4.725             | 215           | -4,55%        |
| Differenza  | -3.341             | -3.590             | 249           | -6,94%        |
| Proventi e oneri finanziari                                   | -1.810             | -1.685             | -125          | 7,42%         |
| Rettifiche di valore di attività finanziarie                  | 0                  | 0                  | 0             | —             |
| Proventi e oneri straordinari                                 | -1                 | -1                 | 0             | —             |
| Imposte di esercizio  | -4                 | -3                 | -1            | 33,33%        |
| <b>Risultato d'esercizio</b>                                  | <b>-5.156</b>      | <b>-5.279</b>      | <b>123</b>    | <b>-2,33%</b> |
| <b>Disavanzo patrimoniale netto alla fine dell'esercizio</b>  | <b>-75.809</b>     | <b>-70.653</b>     | <b>-5.156</b> | <b>7,30%</b>  |

Nella seguente tabella vengono inoltre riepilogati sia i dati relativi al numero delle pensioni vigenti e degli iscritti, sia i dati relativi ai contributi<sup>1</sup> ed alle prestazioni rispettivamente accertati ed impegnate, con riferimento all'ultimo quinquennio, con i relativi rapporti, da cui possono essere tratti utili elementi di valutazione in ordine ai conseguenti *trend* gestionali.

| ANNO | NUMERO<br>PENSIONI | NUMERO<br>ISCRITTI<br>(*) | RAPPORTO<br>PENSIONI/<br>ISCRITTI | PRESTAZIONI<br>(in mln/€)<br>(**) | CONTRIBUTI<br>(in mln/€)<br>* | RAPPORTO<br>PRESTAZIONI/<br>CONTRIBUTI |
|------|--------------------|---------------------------|-----------------------------------|-----------------------------------|-------------------------------|--|
| 2009 | 1.170.469          | 474.500                   | 2,47                              | 3.447                             | 991                           | 3,48                                   |
| 2010 | 1.188.095          | 468.800                   | 2,53                              | 3.908                             | 1.010                         | 3,87                                   |
| 2011 | 1.202.659          | 463.300                   | 2,60                              | 4.054                             | 1.018                         | 3,98                                   |
| 2012 | 1.200.308          | 459.761                   | 2,61                              | 4.613                             | 1.079                         | 4,28                                   |
| 2013 | 1.203.577          | 457.261                   | 2,63                              | 4.361                             | 1.113                         | 3,92                                   |

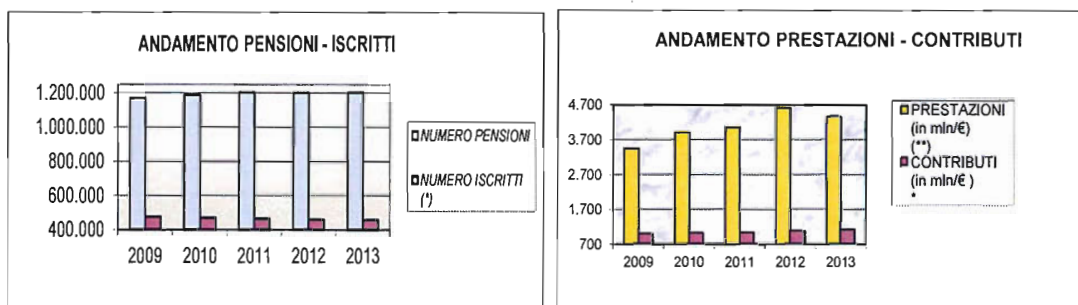
\* Comprensivi delle quote di partecipazione degli iscritti

(\*) I dati relativi agli anni 2009-2011 differiscono da quelli riportati nei precedenti documenti di bilancio, in quanto sono state aggiornate le modalità di lettura degli archivi amministrativi contenenti i dati dei contribuenti effettivi alla gestione.

(\*\*) Le prestazioni sono al netto degli oneri pensionistici ritenuti di natura non previdenziale, posti a carico della GIAS ai sensi dell'art. 37 legge 88/89.

1 - Si evidenzia che dal 2008, su indicazione del Comitato, l'ammontare dei contributi è stato rideterminato, per ciascuno degli anni in esame, includendo i contributi volontari e le sottocontribuzioni trasferite dalla GIAS.

011026



Sulla base dei dati sopra riportati si osserva un andamento crescente del rapporto pensioni/iscritti (2,63 a fronte di 2,61 dell'anno precedente), mentre il rapporto prestazioni/contributi è decrescente, dopo un periodo di crescita dal 2009 al 2012 (3,92 a fronte di 4,28 del precedente esercizio).

Con riguardo ai singoli valori di bilancio della Gestione in esame, il Collegio ritiene di evidenziare i seguenti aspetti.

## GESTIONE ECONOMICA

### Valore della produzione

- *Proventi e corrispettivi per la produzione delle prestazioni e/o servizi*  
Nell'ambito di tale posta si evidenzia la somma di 1.051 mln/€ a titolo di Aliquote contributive a carico dei datori di lavoro e/o degli iscritti, che fa registrare un aumento di 45 mln/€ (pari al 4,5%) rispetto al consuntivo 2012.  
L'incremento del gettito contributivo, in parte compensato dalla diminuzione del numero degli iscritti (-2.140 unità), tiene conto dell'aumento delle aliquote contributive, dal 1° gennaio 2012, in maniera progressiva, fino al 2018<sup>2</sup>. Per l'anno 2013 le aliquote sono pari al 22% per la generalità delle imprese (ridotta al 20,02% per i soggetti di età inferiore a 21 anni) ed al 19,60% per le imprese ubicate nei territori montani o zone svantaggiate (ridotta al 16,50% per i soggetti di età inferiore a 21 anni).

Tra le Poste correttive e compensative di entrate correnti si evidenziano anche i rimborsi di contributi per 10 mln/€.

- *Altri ricavi e proventi*  
Tali poste, iscritte in bilancio per 117 mln/€, riguardano principalmente i Trasferimenti dalla GIAS (104 mln/€; -13 mln/€ rispetto al 2012) e le Entrate non classificabili in altre voci per 13 mln/€ (+1 mln/€ rispetto all'esercizio precedente).

2- Art. 24, comma 23, legge 22 dicembre 2011, n. 214.

011027

**Costo della produzione**

- *Costi per l'acquisto di materie prime, sussidiarie, consumo e merci*  
Nell'ambito di tale posta si evidenziano le Spese per prestazioni istituzionali per 4.361 mln/€ che attengono principalmente alle rate di pensione per 4.357 mln/€, con un decremento di 252 mln/€ (pari al 5,5%) rispetto all'esercizio precedente, attribuibile alla diminuzione dell'importo medio delle pensioni in essere. Si registra, invece, una crescita del numero delle pensioni in essere (+3.269). Si precisa, inoltre, che l'onere in parola è al netto della quota di natura non previdenziale, pari a 2.416 mln/€ (1.983 mln/€ del 2012, -18,2%), posta a carico della G.I.A.S. (art. 37, legge n. 88/89).

Tra le Poste correttive e compensative di spese correnti si evidenziano, inoltre, 57 mln/€ a titolo di recuperi di prestazioni pensionistiche, a rettifica delle prestazioni poste a carico della Gestione in anni precedenti.

- *Ammortamenti e svalutazioni*  
Sono state effettuate svalutazioni per complessivi 43 mln/€. Si prende atto che, per quanto riguarda la **svalutazione dei crediti contributivi**, l'Istituto ha utilizzato le percentuali di svalutazione fissate con determinazione del Direttore generale n. 9 del 17 giugno 2014<sup>3</sup>, al fine di adeguare il corrispondente Fondo svalutazione in relazione al presumibile valore di realizzo degli stessi, come da tabella seguente:

| Periodi            |       |
|--------------------|-------|
| Fino al 31.12.2006 | 99,00 |
| Dal 2007 al 2010   | 35,00 |
| Dal 2011 al 2013   | 12,50 |

L'assegnazione al Fondo per i crediti contributivi è pari a 38 mln/€ (5 mln/€ nel 2012). Sono, inoltre, presenti 4 mln/€ (5 mln/€ nel 2012) relativi ai **crediti per prestazioni da recuperare**.

- *Oneri diversi di gestione*  
Tale posta è costituita principalmente dalle Spese di amministrazione<sup>4</sup> pari a 136 mln/€, con una diminuzione di 4 mln/€ (-0,3%) rispetto al 2012, ascrivibile in buona parte alle seguenti variazioni:
- spese per il personale (+2 mln/€, +2,9%);
  - spese per servizi svolti da altri Enti (-2 mln/€, -16,8%);
  - spese per i servizi informatici (-2 mln/€, -7,4%).

3 - In attuazione dell'art. 59 del Regolamento di amministrazione e contabilità.

4 - Le spese di amministrazione sostenute dall'Istituto vengono successivamente ripartite tra le gestioni ai sensi dell'art. 57 del Regolamento di amministrazione e contabilità.

011028

**Proventi ed oneri finanziari**

- *Interessi passivi ed altri oneri finanziari*  
Riguardano quasi esclusivamente gli Interessi passivi sul conto corrente con l'INPS<sup>5</sup> per 1.811 mln/€, con un aumento di 125 mln/€ (pari al 7,4%) rispetto all'esercizio precedente.

**SITUAZIONE PATRIMONIALE**

Per quanto concerne la situazione patrimoniale, si osserva un totale dell'attivo di 951 mln/€, un totale del passivo di 76.760 mln/€ ed un disavanzo patrimoniale al 31 dicembre pari a 75.809 mln/€.

**Attivo**

- *Immobilizzazioni – Immobilizzazioni materiali*  
Iscritta per 2 mln/€ (stesso dato del 2012), tale voce rappresenta la quota parte del valore degli immobili strumentali evidenziato nel Bilancio generale dell'Istituto.
- *Attivo Circolante - Residui Attivi*  
Si rileva un ammontare pari a 1.648 mln/€ (indicato in bilancio per 695 mln/€ al netto dei fondi svalutazione crediti) afferente i Crediti verso gli iscritti, soci e terzi, tra i quali si evidenziano:
  - 1.519 mln/€ per i Crediti per aliquote contributive a carico dei datori di lavoro e/o degli iscritti, di cui 625 mln/€ ceduti alla S.C.C.I. S.p.a., che rappresentano la quota parte attribuita alla gestione in misura proporzionale alle riscossioni;
  - 59 mln/€ per i Crediti per prestazioni da recuperare;
  - 71 mln/€ per i Crediti per entrate non classificabili in altre voci, tra i quali figurano i crediti ceduti alla S.C.C.I. S.p.a. (36 mln/€; stesso dato del 2012), calcolati in misura proporzionale alle riscossioni realizzate.

**Passivo**

- *Debiti*  
Tale posta è iscritta in bilancio per un ammontare pari a 76.739 mln/€, di cui la maggior parte è costituita dai Debiti diversi ed in particolare dal Debito in c/c con l'INPS per 76.507 mln/€ (71.257 mln/€ nel 2012), oltre i Debiti per contributi da rimborsare per 107 mln/€ ed i Debiti per oneri finanziari da cessione crediti per 57 mln/€.

Risultano inoltre Debiti verso iscritti, soci e/o terzi per prestazioni dovute per 66 mln/€ (52 mln/€ nel 2012).

5 - La determinazione del Commissario straordinario n. 85 del 12 aprile 2010 ha modificato l'art. 52, comma 1, lettera a) del Regolamento di amministrazione e contabilità dell'Istituto, stabilendo che il tasso di remunerazione che le gestioni o fondi finanziariamente passive devono corrispondere per le anticipazioni ricevute da quelli finanziariamente attivi, è pari all'interesse legale. Con Decreto del Ministero dell'Economia e delle Finanze del 12 dicembre 2011 il saggio è stato fissato a decorrere dal 1° gennaio 2012, nella misura del 2,5% in ragione d'anno. Da tale componente positiva del reddito sono ovviamente escluse le anticipazioni effettuate gratuitamente al FPLD nel quadro della solidarietà prevista nel comparto dei lavoratori dipendenti dall'art. 21 della legge n. 88/1989.

011029

A conclusione dell'esame del presente rendiconto, il Collegio ritiene che lo stesso possa essere approvato.

**IL COLLEGIO DEI SINDACI**

Daniela Carlà



Benito Di Troia



Antonino Galloni



Mariano Martone



Giuseppe Umberto Mastropietro



Roberto Nicolò



Gabriella Maria Salvatore



Giuseppe Vitaletti



011030

**INPS - Collegio Sindacale****6 Gestione dei contributi e delle prestazioni previdenziali degli artigiani****Relazione al Conto Consuntivo 2013**

Il rendiconto dell'anno 2013 della Gestione dei contributi e delle prestazioni previdenziali degli artigiani presenta un risultato economico di esercizio negativo di 6.486 mln/€, a fronte dei 5.351 mln/€ (-1.135 mln/€) del 2012, ed un disavanzo patrimoniale complessivo pari a 43.831 mln/€, come da prospetto seguente.

| Descrizione   | Consuntivo<br>2013 | Consuntivo<br>2012 | Variazioni    |               |
|---|--------------------|--------------------|---------------|---------------|
|   |                    |                    | assolute      | %             |
|   | in milioni di euro |                    |               |               |
| <b>Disavanzo patrimoniale netto all'inizio dell'esercizio</b> | <b>-37.344</b>     | <b>-31.993</b>     | <b>-5.351</b> | <b>16,73%</b> |
| Valore della Produzione                                       | 7.691              | 7.743              | -52           | -0,67%        |
| Costi della produzione  | -12.996            | -12.061            | -935          | 7,75%         |
| Differenza  | -5.305             | -4.318             | -987          | 22,86%        |
| Proventi e oneri finanziari                                   | -1.174             | -1.025             | -149          | 14,54%        |
| Rettifiche di valore di attività finanziarie                  | -1                 | -1                 | 0             | 0,00%         |
| Proventi e oneri straordinari                                 | -1                 | -1                 | 0             | 0,00%         |
| Imposte di esercizio  | -6                 | -6                 | 0             | 0,00%         |
| <b>Risultato d'esercizio</b>                                  | <b>-6.486</b>      | <b>-5.351</b>      | <b>-1.135</b> | <b>21,21%</b> |
| <b>Disavanzo patrimoniale netto alla fine dell'esercizio</b>  | <b>-43.831</b>     | <b>-37.344</b>     | <b>-6.487</b> | <b>17,37%</b> |

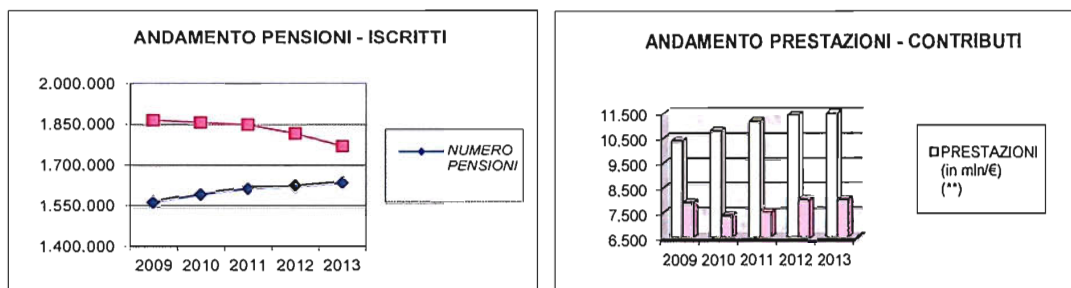
Nella seguente tabella vengono inoltre riepilogati sia i dati relativi al numero delle pensioni vigenti e degli iscritti, sia i dati relativi ai contributi ed alle prestazioni rispettivamente accertati ed impegnate, con riferimento all'ultimo quinquennio, con i relativi rapporti, da cui possono essere tratti utili elementi di valutazione in ordine ai conseguenti *trend* gestionali.

| ANNO | NUMERO<br>PENSIONI | NUMERO<br>ISCRITTI<br>(*) | RAPPORTO<br>PENSIONI/<br>ISCRITTI | PRESTAZIONI<br>(in mln/€)<br>(**) | CONTRIBUTI<br>(in mln/€) | RAPPORTO<br>PRESTAZIONI/<br>CONTRIBUTI |
|------|--------------------|---------------------------|-----------------------------------|-----------------------------------|--------------------------|--|
| 2009 | 1.568.633          | 1.866.585                 | 0,84                              | 10.394                            | 7.911                    | 1,31                                   |
| 2010 | 1.597.186          | 1.857.894                 | 0,86                              | 10.808                            | 7.373                    | 1,47                                   |
| 2011 | 1.618.276          | 1.849.827                 | 0,87                              | 11.189                            | 7.573                    | 1,48                                   |
| 2012 | 1.624.415          | 1.817.900                 | 0,89                              | 11.441                            | 8.038                    | 1,42                                   |
| 2013 | 1.639.469          | 1.772.677                 | 0,92                              | 11.863                            | 8.032                    | 1,48                                   |

(\*) I dati relativi agli anni 2009-2011 differiscono da quelli riportati nei precedenti documenti di bilancio, in quanto sono state aggiornate le modalità di lettura degli archivi amministrativi contenenti i dati dei contribuenti effettivi alla gestione.

(\*\*) Le prestazioni sono al netto degli oneri pensionistici ritenuti di natura non previdenziale, posti a carico della GIAS ai sensi dell'art. 37 legge 88/89.

01.1031



Sulla base dei dati sopra riportati si osserva un andamento crescente del rapporto pensioni/iscritti (0,92 rispetto a 0,89 nel 2012); anche il rapporto prestazioni/contributi è crescente, dopo un periodo altalenante dal 2009 al 2012 (1,48 a fronte di 1,42 del precedente esercizio).

Con riguardo ai singoli valori di bilancio della Gestione in esame, il Collegio ritiene di evidenziare i seguenti aspetti.

## GESTIONE ECONOMICA

### Valore della produzione

- *Proventi e corrispettivi per la produzione delle prestazioni e/o servizi*  
Nell'ambito di tale posta si evidenzia la somma di 8.003 mln/€ a titolo di Aliquote contributive a carico dei datori di lavoro e/o degli iscritti, con una diminuzione di 7 mln/€ rispetto al consuntivo 2012, in conseguenza dell'aumento dei limiti di reddito imponibile, della diminuzione del numero degli iscritti (-45.223 unità) e dell'aumento delle aliquote contributive, dal 1° gennaio 2012, in maniera progressiva, fino al 2018<sup>1</sup>. Per l'anno 2013 le aliquote sono pari al 21,75% fino a 45.530,00 euro ed al 22,75% fino a 75.883,00 euro. Permane la riduzione di tre punti percentuali per i soggetti di età inferiore a 21 anni.
- *Altri ricavi e proventi*  
Pari a 103 mln/€, tali poste sono costituite in buona parte dai Trasferimenti dalla Gestione degli interventi assistenziali e di sostegno alle gestioni previdenziali (82 mln/€), per la copertura degli oneri di natura assistenziale ovvero ad integrazione di minori entrate previste da specifiche normative, nella misura di:
  - 44 mln/€ (42 mln/€ nel 2012) per la copertura delle minori entrate derivanti dalla disciplina introdotta dall'art. 72 della legge n. 388/2000 (cumulo tra pensioni e reddito di lavoro);
  - 33 mln/€ alla copertura del mancato gettito contributivo derivante dall'abrogazione, da parte dell'art. 1, comma 39, della legge n. 220/2010, dell'incremento dello 0,09% dell'aliquota

1- Art. 24, comma 23, legge 22 dicembre 2011, n. 214.

011032

contributiva stabilito dall'art. 1, comma 10 della legge n. 247/2007;

- 3,3 mln/€ per la copertura degli oneri derivanti dall'applicazione delle norme introdotte dall'art. 77 della legge n. 448/1998 (cumulo tra le pensioni di vecchiaia e reddito da lavoro);
- 1,4 mln/€ alla copertura del minor gettito contributivo conseguente alla riduzione dell'aliquota dovuta dagli iscritti di età inferiore a 21 anni.

### Costo della produzione

- *Costi per l'acquisto di materie prime, sussidiarie, consumo e merci*  
Nell'ambito di tale posta si evidenziano le Spese per prestazioni per complessivi 11.864 mln/€, che attengono quasi esclusivamente alle rate di pensione (11.846 mln/€), con un aumento di 422 mln/€ (pari a circa il 3,7%) rispetto all'esercizio precedente, attribuibile sia al maggior numero dei trattamenti in essere (+15.054), sia all'aumento del valore medio degli stessi.  
Si precisa, inoltre, che l'onere in parola è al netto della quota di natura non previdenziale, pari a 1.746 mln/€ (1.662 mln/€ del 2012, +6,9%), posta a carico della G.I.A.S.

- *Ammortamenti e svalutazioni*  
Sono state effettuate svalutazioni per complessivi 954 mln/€.  
Si prende atto che, per quanto riguarda la **svalutazione dei crediti contributivi**, l'Istituto ha utilizzato le percentuali di svalutazione fissate con determinazione del Direttore generale n. 9 del 17 giugno 2014<sup>2</sup>, al fine di adeguare il corrispondente Fondo svalutazione in relazione al presumibile valore di realizzo degli stessi, come da tabella seguente:

| Periodi            |       |
|--------------------|-------|
| Fino al 31.12.2006 | 99,00 |
| Dal 2007 al 2010   | 20,00 |
| Dal 2011 al 2013   | 10,00 |

L'assegnazione al Fondo per i crediti contributivi è pari a 948 mln/€ (439 mln/€ nel 2012). Sono, inoltre, presenti 6 mln/€ (5 mln/€ nel 2012) relativi ai **crediti per prestazioni da recuperare**.

- *Oneri diversi di gestione*  
Tale posta è composta principalmente:  
1. dai Trasferimenti passivi pari a 45 mln/€ (-6,2% rispetto all'esercizio precedente), attribuibili principalmente alle somme trasferite ad altri enti (15 mln/€) ed a favore del Ministero dell'economia e delle finanze per contribuzione destinata all'ONPI (19 mln/€);

2 - In attuazione dell'art. 59 del Regolamento di amministrazione e contabilità.

011033

2. dalle Spese di amministrazione<sup>3</sup> pari a 210 mln/€, con una diminuzione di 1 mln/€ rispetto al 2012, ascrivibile in buona parte alle seguenti variazioni:
- spese per il personale (-1 mln/€, -0,7%);
  - spese per i servizi svolti da altri enti (-7 mln/€, -24,5%);
  - spese per illuminazione, forza motrice, riscaldamento, pulizia, vigilanza, manutenzione e adattamento stabili (-1 mln/€, -8,9%);
  - spese legali (-1, -33,4%);
  - spese per i servizi informatici (-1 mln/€, -5,7%);
  - altre spese (+10; 35%).

#### **Proventi ed oneri finanziari**

- *Interessi passivi ed altri oneri finanziari*  
Riguardano principalmente gli Interessi passivi sul conto corrente con l'INPS<sup>4</sup> per 1.175 mln/€, con un aumento di 149 mln/€ (+14,5%) rispetto all'esercizio precedente.

#### **SITUAZIONE PATRIMONIALE**

Per quanto concerne la situazione patrimoniale, si osserva un totale dell'attivo di 7.989 mln/€, un totale del passivo di 51.818 mln/€ ed un disavanzo patrimoniale al 31 dicembre pari a 43.831 mln/€. Si evidenziano le seguenti componenti:

#### **Attivo**

- *Immobilizzazioni – Immobilizzazioni materiali*  
Tale posta riguarda principalmente la quota di partecipazione all'acquisizione di immobili per 4 mln/€, che rappresenta la quota parte del valore degli immobili strumentali evidenziato nel Bilancio generale dell'Istituto.
- *Attivo Circolante*  
Si rileva un ammontare complessivamente pari a 11.569 mln/€ (indicato in bilancio per 6.386 mln/€ al netto dei fondi svalutazione crediti per 5.183 mln/€), afferente i Crediti verso gli iscritti, soci e terzi, tra i quali si evidenziano:
- i Crediti per aliquote contributive a carico dei datori di lavoro e/o iscritti per 11.222 mln/€ di cui 3.734 mln/€ riguardano i crediti ceduti alla S.C.C.I S.p.a. compresi quelli che l'INPS cura per conto della società veicolo;

3 - Le spese di amministrazione sostenute dall'Istituto vengono successivamente ripartite tra le gestioni ai sensi dell'art. 57 del Regolamento di amministrazione e contabilità.

4 - La determinazione del Commissario straordinario n. 85 del 12 aprile 2010 ha modificato l'art. 52, comma 1, lettera a) del Regolamento di amministrazione e contabilità dell'Istituto, stabilendo che il tasso di remunerazione che le gestioni o fondi finanziariamente passive devono corrispondere per le anticipazioni ricevute da quelli finanziariamente attivi, è pari all'interesse legale. Con Decreto del Ministero dell'Economia e delle Finanze del 12 dicembre 2011 il saggio è stato fissato a decorrere dal 1° gennaio 2012, nella misura del 2,5% in ragione d'anno.

011034

- i Crediti per poste correttive e compensative di spese correnti per 105 mln/€;
- i Crediti per entrate non classificabili in altre voci per 242 mln/€ di cui 201 mln/€ riguardano i crediti ceduti alla S.C.C.I S.p.a. compresi quelli che l'INPS cura per conto della società veicolo.

**Passivo**➤ *Debiti*

Complessivamente pari a 51.796 mln/€, si evidenzia il Debito in c/c con l'Istituto per 51.263 mln/€, con un aumento di 6.873 mln/€ (+15,5%) rispetto al 2012, i Debiti per oneri finanziari per 339 mln/€ (stesso dato del 2012) ed i Debiti verso iscritti, soci e terzi per prestazioni dovute per 100 mln/€ (72 mln/€ nel 2012).

A conclusione dell'esame del presente rendiconto, il Collegio ritiene che lo stesso possa essere approvato.

**IL COLLEGIO DEI SINDACI**

Daniela Carlà



Benito Di Troia




Antonino Galloni



Mariano Martone



Giuseppe Umberto Mastropietro




Roberto Nicolò



Gabriella Maria Salvatore



Giuseppe Vitaletti



011035

**INPS - Collegio Sindacale****7 Gestione dei contributi e delle prestazioni previdenziali degli esercenti attività commerciali****Relazione al Conto Consuntivo 2013**

Il rendiconto dell'anno 2013 della Gestione in esame presenta un risultato economico di esercizio negativo di 1.693 mln/€, a fronte di -939 mln/€ del 2012, ed un disavanzo patrimoniale complessivo pari a 56 mln/€, come da prospetto seguente.

| Descrizione  | Consuntivo<br>2013 | Consuntivo<br>2012 | Variazioni    |                |
|--|--------------------|--------------------|---------------|----------------|
|  |                    |                    | assolute      | %              |
| in milioni di euro   |                    |                    |               |                |
| <b>Avanzo patrimoniale netto all'inizio dell'esercizio</b>   | <b>1.637</b>       | <b>2.576</b>       | <b>-939</b>   | <b>-36,45%</b> |
| Valore della Produzione                                      | 9.571              | 9.481              | 90            | 0,95%          |
| Costi della produzione                                       | -10.991            | -10.198            | -793          | 7,78%          |
| <b>Differenza</b>  | <b>-1.420</b>      | <b>-717</b>        | <b>-703</b>   | <b>98,05%</b>  |
| Proventi e oneri finanziari                                  | -243               | -205               | -38           | 18,54%         |
| Rettifiche di valore di attività finanziarie                 | -1                 | 0                  | -1            | ----           |
| Proventi e oneri straordinari                                | -23                | -11                | -12           | 109,09%        |
| Imposte di esercizio   | -6                 | -6                 | 0             | 0,00%          |
| <b>Risultato d'esercizio</b>                                 | <b>-1.693</b>      | <b>-939</b>        | <b>-754</b>   | <b>80,30%</b>  |
| <b>Risultato patrimoniale netto alla fine dell'esercizio</b> | <b>-56</b>         | <b>1.637</b>       | <b>-1.693</b> | <b>----</b>    |


Nella seguente tabella vengono inoltre riepilogati sia i dati relativi al numero delle pensioni vigenti e degli iscritti, sia i dati relativi ai contributi ed alle prestazioni rispettivamente accertati ed impegnate, con riferimento all'ultimo quinquennio, con i relativi rapporti, da cui possono essere tratti utili elementi di valutazione in ordine ai conseguenti *trend* gestionali.

| ANNO | NUMERO<br>PENSIONI | NUMERO<br>ISCRITTI<br>(*) | RAPPORTO<br>PENSIONI/<br>ISCRITTI | PRESTAZIONI<br>(in mln/€)<br>(**) | CONTRIBUTI<br>(in mln/€) | RAPPORTO<br>PRESTAZIONI/<br>CONTRIBUTI |
|------|--------------------|---------------------------|-----------------------------------|-----------------------------------|--------------------------|--|
| 2009 | 1.344.720          | 2.101.603                 | 0,64                              | 8.433                             | 8.682                    | 0,97                                   |
| 2010 | 1.374.824          | 2.127.467                 | 0,65                              | 8.751                             | 8.490                    | 1,03                                   |
| 2011 | 1.378.068          | 2.156.669                 | 0,64                              | 9.060                             | 9.103                    | 1,00                                   |
| 2012 | 1.381.313          | 2.178.319                 | 0,63                              | 9.455                             | 9.636                    | 0,98                                   |
| 2013 | 1.389.691          | 2.193.118                 | 0,63                              | 9.682                             | 9.869                    | 0,98                                   |

(\*) I dati relativi agli anni 2009-2011 differiscono da quelli riportati nei precedenti documenti di bilancio, in quanto sono state aggiornate le modalità di lettura degli archivi amministrativi contenenti i dati dei contribuenti effettivi alla gestione.

(\*\*) Le prestazioni sono al netto degli oneri pensionistici ritenuti di natura non previdenziale, posti a carico della GIAS ai sensi dell'art. 37 legge 88/89.

011036



Sulla base dei dati sopra riportati si conferma in linea con l'anno precedente sia il rapporto pensioni/iscritti (0,63), che il rapporto prestazioni/contributi (0,98).

Con riguardo ai singoli valori di bilancio della Gestione in esame, il Collegio ritiene di evidenziare i seguenti aspetti.

## GESTIONE ECONOMICA

### Valore della produzione

- *Proventi e corrispettivi per la produzione delle prestazioni e/o servizi*  
Nell'ambito di tale posta si evidenzia la somma di 9.842 mln/€ a titolo di Aliquote contributive a carico dei datori di lavoro e/o degli iscritti, con un aumento di 234 mln/€ (pari al 2,4%) rispetto al consuntivo 2012, attribuibile all'aumento dei limiti di reddito imponibile, del numero degli iscritti (+14.799 unità) e delle aliquote contributive, dal 1° gennaio 2012, di 1,3 punti percentuali e successivamente di 0,45 punti percentuali ogni anno fino a raggiungere il livello del 24%<sup>1</sup>. Per l'anno 2013 l'aliquota è pari al 21,84% fino a 45.530,00 euro e al 22,84% fino a 75.883,00 euro (aliquote ridotte di 3 punti percentuali per i soggetti di età inferiore a 21 anni).

Risulta, inoltre, presente la somma di 27 mln/€ per le Quote di partecipazione degli iscritti, che attiene principalmente ai contributi per la prosecuzione volontaria (14 mln/€) oltre che ai proventi per divieto di cumulo fra pensioni e redditi da lavoro (8 mln/€).

- *Altri ricavi e proventi*

Tali poste comprendono principalmente:

1. le Entrate non classificabili in altre voci pari a complessivi 98 mln/€, in diminuzione di 91 mln/€ rispetto al 2012, attengono principalmente alle somme aggiuntive connesse alla riscossione dei contributi arretrati per 89 mln/€;
2. i Trasferimenti dalla Gestione degli interventi assistenziali e di sostegno alle gestioni previdenziali ad integrazione di minori entrate previste per il susseguirsi di varie norme, per 64 mln/€ (-1 mln/€ rispetto al 2012), in gran parte relativi:

1- Art. 24, comma 23, legge 22 dicembre 2011, n. 214.

011037

- alla copertura del mancato gettito contributivo derivante dall'abrogazione, da parte dell'art. 1, comma 39, della legge n. 220/2010, dell'incremento dello 0,09% dell'aliquota contributiva stabilito dall'art. 1, comma 10 della legge n. 247/2007 per 40 mln/€;
- al divieto di cumulo tra pensioni e redditi di lavoro (art. 72 della legge n. 388/2000) per 19 mln.

### Costo della produzione

- *Costi per l'acquisto di materie prime, sussidiarie, consumo e merci*  
Nell'ambito di tale posta si evidenziano le Spese per prestazioni per complessivi 9.682 mln/€, che attengono quasi per intero alle rate di pensione (9.638 mln/€), con un aumento di 229 mln/€ (pari al 2,4%) rispetto all'esercizio precedente, attribuibile sia al maggior numero dei trattamenti in essere (+8.378), che all'aumento del valore medio degli stessi.

Si precisa, inoltre, che l'onere in parola è iscritto al netto della quota di natura assistenziale a carico della G.I.A.S. (art. 37 della legge n. 88/89) la quale, per l'anno in esame, risulta pari a 1.229 mln/€ a fronte dei 1.091 mln/€ del consuntivo 2012 (-12,7%).

- *Ammortamenti e svalutazioni*  
Sono state effettuate svalutazioni per complessivi 1.113 mln/€.  
Si prende atto che, per quanto riguarda la **svalutazione dei crediti contributivi**, l'Istituto ha utilizzato le percentuali di svalutazione fissate con determinazione del Direttore generale n. 9 del 17 giugno 2014<sup>2</sup>, al fine di adeguare il corrispondente Fondo svalutazione in relazione al presumibile valore di realizzo degli stessi, come da tabella seguente:

| Periodi            |       |
|--------------------|-------|
| Fino al 31.12.2006 | 99,00 |
| Dal 2007 al 2010   | 20,00 |
| Dal 2011 al 2013   | 10,00 |

L'assegnazione al Fondo per i crediti contributivi è pari a 1.107 mln/€ (545 mln/€ nel 2012), attuata dopo aver prelevato 306 mln/€ a copertura delle eliminazioni di residui per contributi effettuate nell'anno. Sono, inoltre, presenti 6 mln/€ (stesso dato del 2012) relativi ai **crediti per prestazioni da recuperare**.

- *Oneri diversi di gestione*  
Tale voce è composta principalmente:  
1. dai Trasferimenti passivi pari a 40 mln/€, con una diminuzione di 8 mln/€ (+16,7%) rispetto all'esercizio precedente, di cui

2 - In attuazione dell'art. 59 del Regolamento di amministrazione e contabilità.

011038

- 18 mln/€ a favore di altri Enti di previdenza e 22 mln/€ allo Stato;
2. dalle Spese di amministrazione<sup>3</sup> per 208 mln/€, con un aumento di 3 mln/€, pari al 1,5% rispetto allo stesso dato del 2012, ascrivibile in buona parte alle seguenti variazioni:
- spese per il personale (-4 mln/€, pari a -3,4%);
  - spese per servizi affidati ad altri enti (-6 mln/€, pari al 25,7%);
  - altre spese (+14 mln/€, 47,9%).

### Proventi ed oneri finanziari

- *Interessi passivi ed altri oneri finanziari*  
Tale posta riguarda principalmente gli Interessi passivi sul conto corrente con l'Istituto<sup>4</sup> per 243 mln/€ (205 mln/€ nel 2012).

### SITUAZIONE PATRIMONIALE

Per quanto concerne la situazione patrimoniale, si osserva un totale dell'attivo di 12.577 mln/€, un totale del passivo di 12.633 mln/€ ed un disavanzo patrimoniale al 31 dicembre pari a 56 mln/€. Si evidenziano le seguenti componenti.

#### Attivo

- *Immobilizzazioni*  
Tale posta riguarda la quota di partecipazione all'acquisizione di immobili per 3 mln/€ (in linea con il 2012) e rappresenta la quota parte del valore degli immobili strumentali evidenziato nel Bilancio generale dell'Istituto.
- *Attivo Circolante*  
Si osserva un ammontare complessivamente pari a 15.670 mln/€ (indicato in bilancio per 10.353 mln/€ al netto dei fondi svalutazione crediti per 5.317 mln/€), di cui 15.339 mln/€ di Residui Attivi ed in particolare di Crediti verso gli iscritti, soci e terzi, tra i quali si evidenziano:
- i Crediti per aliquote contributive a carico dei datori di lavoro e/o iscritti per 13.904 mln/€, di cui 3.151 mln/€ riguardano i crediti ceduti alla S.C.C.I S.p.a. compresi quelli che l'INPS cura per conto della società veicolo;
  - i Crediti per poste correttive e compensative di spese correnti per 110 mln/€;

3 - Le spese di amministrazione sostenute dall'Istituto vengono successivamente ripartite tra le gestioni ai sensi dell'art. 57 del Regolamento di amministrazione e contabilità.

4 - La determinazione del Commissario straordinario n. 85 del 12 aprile 2010 ha modificato l'art. 52, comma 1, lettera a) del Regolamento di amministrazione e contabilità dell'Istituto, stabilendo che il tasso di remunerazione che le gestioni o fondi finanziariamente passive devono corrispondere per le anticipazioni ricevute da quelli finanziariamente attivi, è pari all'interesse legale. Con Decreto del Ministero dell'Economia e delle Finanze del 12 dicembre 2011 il saggio è stato fissato a decorrere dal 1° gennaio 2012, nella misura del 2,5% in ragione d'anno. Da tale componente positiva del reddito sono ovviamente escluse le anticipazioni effettuate gratuitamente al FPLD nel quadro della solidarietà prevista nel comparto dei lavoratori dipendenti dall'art. 21 della legge n. 88/1989.

011039

- i Crediti per entrate non classificabili in altre voci per 1.325 mln/€, di cui 720 mln/€ riguardano i crediti ceduti alla S.C.C.I S.p.a. compresi quelli che l'INPS cura per conto della società veicolo.

**Passivo**➤ *Debiti*

Completivamente pari a 12.593 mln/€, si evidenzia il Debito in c/c con l'Istituto per 11.689 mln/€ (8.892 mln/€ nel 2012, +31,4%), i Debiti verso iscritti, soci e terzi per prestazioni dovute per 98 mln/€ (75 mln/€ nel 2012) ed i Debiti per oneri finanziari derivanti dalla cessione per 346 mln/€ (stesso dato del 2012).

A conclusione dell'esame del presente rendiconto, il Collegio ritiene che lo stesso possa essere approvato.

**IL COLLEGIO DEI SINDACI**

Daniela Carlà



Benito Di Troia



Antonino Galloni



Mariano Martone




Giuseppe Umberto Mastropietro




Roberto Nicolò



Gabriella Maria Salvatore



Giuseppe Vitaletti



011040

**INPS - Collegio Sindacale**

- 8** **Gestione per la tutela previdenziale dei soggetti che esercitano per professione abituale, ancorché non esclusiva, attività di lavoro autonomo ex art. 49, comma 1, del T.U.I.R. approvato con DPR n. 917/1986 e altre attività di cui all'art. 2, comma 26, della Legge 8 agosto 1995, n. 335**

**Relazione al Conto Consuntivo 2013**

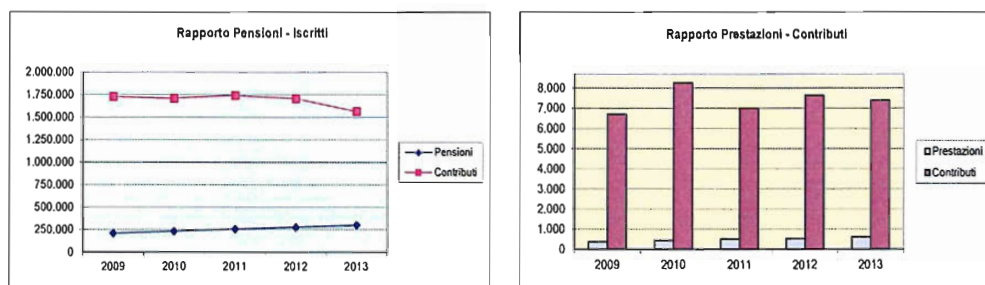
Il rendiconto dell'anno 2013 della Gestione in esame, presenta un risultato economico di esercizio di 8.594 mln/€, in leggera flessione rispetto al 2012 (-85 mln/€), ed un avanzo patrimoniale pari a 89.030 mln/€, come da prospetto seguente.

| Descrizione  | Consuntivo<br>2013 | Consuntivo<br>2012 | Variazioni   |               |
|--|--------------------|--------------------|--------------|---------------|
|  |                    |                    | assolute     | %             |
| in milioni di euro   |                    |                    |              |               |
| <b>Avanzo patrimoniale netto all'inizio dell'esercizio</b> | <b>80.435</b>      | <b>71.756</b>      | <b>8.679</b> | <b>12,10%</b> |
| Valore della Produzione                                    | 7.275              | 7.458              | -183         | -2,45%        |
| Costo della produzione                                     | -693               | -588               | -105         | 17,86%        |
| Differenza   | 6.582              | 6.870              | -288         | -4,19%        |
| Proventi e oneri finanziari                                | 2.016              | 1.813              | 203          | 11,20%        |
| Rettifiche di valore di attività finanziarie               | 0                  | 0                  | 0            | 0,00%         |
| Proventi e oneri straordinari                              | 0                  | 0                  | 0            | 0,00%         |
| Imposte di esercizio                                       | -4                 | -4                 | 0            | 0,00%         |
| <b>Risultato d'esercizio</b>                               | <b>8.594</b>       | <b>8.679</b>       | <b>-85</b>   | <b>-0,98%</b> |
| <b>Avanzo patrimoniale netto alla fine dell'esercizio</b>  | <b>89.030</b>      | <b>80.435</b>      | <b>8.595</b> | <b>10,69%</b> |

Nella seguente tabella vengono inoltre riepilogati sia i dati relativi al numero delle pensioni vigenti e degli iscritti, sia i dati relativi ai contributi ed alle prestazioni rispettivamente accertati ed impegnate, con riferimento all'ultimo quinquennio, con i relativi rapporti, da cui possono essere tratti utili elementi di valutazione in ordine ai conseguenti *trend* gestionali.

| ANNO | NUMERO<br>PENSIONI | NUMERO<br>ISCRITTI | RAPPORTO<br>PENSIONI/<br>ISCRITTI | PRESTAZIONI<br>(in mln/€) | CONTRIBUTI<br>(in mln/€) | RAPPORTO<br>PRESTAZIONI/<br>CONTRIBUTI |
|------|--------------------|--------------------|-----------------------------------|---------------------------|--------------------------|--|
| 2009 | 208.250            | 1.730.000          | 0,12                              | 374                       | 6.715                    | 0,06                                   |
| 2010 | 232.195            | 1.709.000          | 0,14                              | 442                       | 8.264                    | 0,05                                   |
| 2011 | 256.392            | 1.741.000          | 0,15                              | 511                       | 7.014                    | 0,07                                   |
| 2012 | 275.931            | 1.707.000          | 0,16                              | 522                       | 7.645                    | 0,07                                   |
| 2013 | 301.840            | 1.563.000          | 0,19                              | 612                       | 7.407                    | 0,08                                   |

011041



Con riguardo ai singoli valori di bilancio della Gestione in esame, il Collegio ritiene di evidenziare i seguenti aspetti.

## GESTIONE ECONOMICA

### Valore della produzione

- *Proventi e corrispettivi per la produzione delle prestazioni e/o servizi*  
Nell'ambito di tale posta si evidenzia la somma di 7.407 mln/€ a titolo di Aliquote contributive a carico dei datori di lavoro e/o degli iscritti, che fa registrare una diminuzione di 238 mln/€ rispetto al consuntivo 2012 (-3,1%).

L'entità del gettito contributivo tiene conto di diversi fattori, tra i quali:

- l'aumento del limite massimo di reddito imponibile rivalutato, per l'anno in esame, a € 99.034,00 (€ 96.149,00 nel 2012);
- l'aliquota contributiva fissata al 27,72% nei riguardi degli iscritti privi di un'altra tutela previdenziale obbligatoria (mentre agli altri iscritti è stabilita l'aliquota del 20%);
- la diminuzione del numero degli iscritti (-144.000 unità circa).

Si osservano inoltre le Poste correttive e compensative di entrate correnti per 179 mln/€, rappresentate quasi esclusivamente dai Rimborsi di contributi.

- *Altri ricavi e proventi*  
Pari a complessivi 32 mln/€, sono costituiti in maniera prevalente dai Trasferimenti dalla GIAS per 27 mln/€, di cui 25 mln/€ per la copertura del mancato gettito contributivo derivante dall'abrogazione da parte dell'art. 1, comma 39 della legge n. 220/2010, dell'incremento dell'aliquota contributiva prevista dall'art. 1, comma 10 della legge n. 247/2007.

### Costo della produzione

- *Costi per l'acquisto di materie prime, sussidiarie, consumo e merci*  
Nell'ambito di tale posta si evidenziano le Spese per prestazioni istituzionali per complessivi 612 mln/€ (+89 mln/€ rispetto al 2012), che attengono quasi esclusivamente alle rate di pensione (560 mln/€), con un incremento di 90 mln/€ rispetto all'anno precedente, attribuibile sia al maggior numero dei trattamenti in essere (+25.909) sia all'aumento del valore medio degli stessi.

011042

- *Ammortamenti e svalutazioni*  
L'assegnazione al Fondo **svalutazione dei crediti per prestazioni da recuperare** ammonta a 34 mln/€, a fronte dei 18 mln/€ del 2012. L'Istituto ha utilizzato la percentuale pari al 10% dei crediti, come previsto dalla determinazione del Direttore generale n. 9 del 17 giugno 2014.
- *Oneri diversi di gestione*  
Tale voce è composta principalmente dai Trasferimenti passivi per 16 mln/€ e dalle Spese di amministrazione<sup>1</sup> per 31 mln/€ (dati pressoché invariati rispetto al 2012).

#### **Proventi ed oneri finanziari**

- *Altri proventi finanziari*  
Iscritti in bilancio per 2.016 mln/€, con un aumento di 203 mln/€ (+11,2%) rispetto al 2012, sono costituiti quasi esclusivamente dagli Interessi attivi sul conto corrente con l'INPS per le anticipazioni a favore delle Gestioni deficitarie<sup>2</sup>.

### **SITUAZIONE PATRIMONIALE**

Per quanto concerne la situazione patrimoniale, si osserva un totale dell'attivo di 89.079 mln/€, un totale del passivo di 49 mln/€ ed un avanzo patrimoniale di 89.030 mln/€. Si evidenziano le seguenti componenti.

#### **Attivo**

- *Immobilizzazioni*  
Presentano una consistenza complessiva pari a 452 mln/€, rappresentata quasi esclusivamente dalle Immobilizzazioni finanziarie quale quota parte di pertinenza del Fondo impiegata negli investimenti patrimoniali unitari.
- *Attivo Circolante*  
Pari a 87.410 mln/€ (indicato in bilancio per 87.261 mln/€ al netto dei fondi svalutazione crediti per 149 mln/€), è costituito quasi esclusivamente dalle Disponibilità liquide rappresentate dal saldo dei Rapporti di c/c tra le gestioni per 85.926 mln/€, con un aumento di 8.321 mln/€ (+10,7%) rispetto al 2012.

1 - Le spese di amministrazione sostenute dall'Istituto vengono successivamente ripartite tra le gestioni ai sensi dell'art. 57 del Regolamento di amministrazione contabilità.

2 - La determinazione del Commissario straordinario n. 85 del 12 aprile 2010 ha modificato l'art. 52, comma 1, lettera a) del Regolamento di amministrazione e contabilità dell'Istituto, stabilendo che il tasso di remunerazione che le gestioni o fondi finanziariamente passive devono corrispondere per le anticipazioni ricevute da quelli finanziariamente attivi, è pari all'interesse legale. Con Decreto del Ministero dell'Economia e delle Finanze del 12 dicembre 2011 il saggio è stato fissato a decorrere dal 1° gennaio 2012, nella misura del 2,5% in ragione d'anno. Da tale componente positiva del reddito sono ovviamente escluse le anticipazioni effettuate gratuitamente al FPLD nel quadro della solidarietà prevista nel comparto dei lavoratori dipendenti dall'art. 21 della legge n. 88/1989.

011043

**Passivo**➤ *Debiti – Obbligazioni*

Presentano una consistenza complessiva di 20 mln/€ (19 mln/€ nel 2012) di cui 16 mln/€ per Debiti verso lo Stato e altri soggetti pubblici e 4 mln/€ per Debiti verso iscritti, soci e terzi.

*Il Collegio, come già evidenziato, da ultimo, in occasione del preventivo 2014, ribadisce la necessità che l'Amministrazione svolga maggiori approfondimenti analitici, al fine di pervenire alla distinzione, a consuntivo, del numero degli iscritti che hanno effettuato almeno un versamento nell'anno di riferimento e degli iscritti che non hanno proceduto a versamenti. Al fine di monitorare la dinamica delle entrate, a partire dall'anno 2011, sarebbe stato, altresì, necessario specificare gli effetti della variazione di aliquota, rispetto a quelli della variazione della base imponibile.*

A conclusione dell'esame del presente rendiconto e sulla base delle osservazioni e delle segnalazioni precedentemente svolte, il Collegio ritiene che lo stesso possa essere approvato.

**IL COLLEGIO DEI SINDACI**

Daniela Carlà



Benito Di Troia



Antonino Galloni



Mariano Martone




Giuseppe Umberto Mastropietro



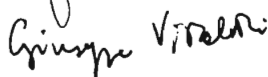
Roberto Nicolò



Gabriella Maria Salvatore



Giuseppe Vitaletti



011044

**INPS – Collegio Sindacale****9 Fondo per la previdenza degli addetti alle abolite imposte di consumo****Relazione al Conto Consuntivo 2013**

Il rendiconto dell'anno 2013 del Fondo presenta una situazione finanziaria costituita da 1.863 mgl/€ di entrate e 156.571 mgl/€ di uscite, il cui squilibrio viene portato a pareggio attraverso un apposito trasferimento da parte della GIAS (art. 17 del D.P.R. n. 649/1972); nel prospetto seguente si evidenzia, pertanto, l'importo di 154.708 mgl/€, che è riportato anche nel Valore della produzione del conto economico.

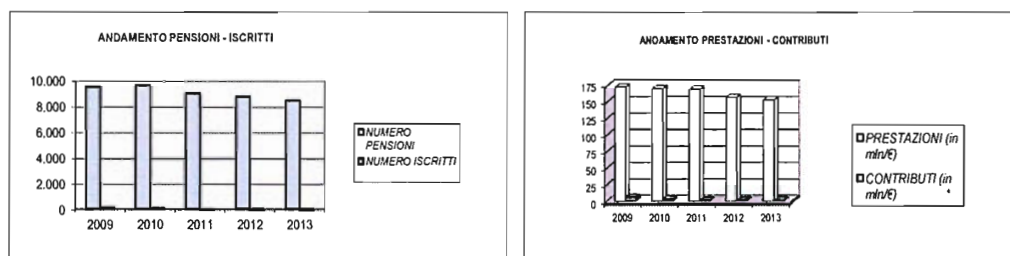
| Descrizione                        | Consuntivo<br>2013 | Consuntivo<br>2012 | Variazioni   |               |
|------------------------------------|--------------------|--------------------|--------------|---------------|
|                                    |                    |                    | assolute     | %             |
| in migliaia di euro                |                    |                    |              |               |
| Entrate accertate                  | 1.863              | 1.457              | 406          | 27,87%        |
| Uscite impegnate                   | 156.571            | 159.551            | -2.980       | -1,87%        |
| <b>Disavanzo finanziario</b>       | <b>-154.708</b>    | <b>-158.094</b>    | <b>3.386</b> | <b>-2,14%</b> |
| Valore della produzione            | 155.182            | 158.769            | -3.587       | -2,26%        |
| di cui Trasferimenti dalla G.I.A.S | 154.708            | 158.094            | -3.386       | -2,14%        |
| Costo della produzione             | -153.506           | -156.539           | 3.033        | -1,94%        |
| Differenza                         | 1.676              | 2.230              | -554         | -24,84%       |
| Proventi e oneri finanziari        | -2.182             | -2.209             | 27           | -1,22%        |
| Proventi e oneri straordinari      | 709                | 0                  | 709          | -----         |
| Imposte di esercizio               | -203               | -21                | -182         | 866,67%       |
| <b>Risultato d'esercizio</b>       | <b>0</b>           | <b>0</b>           | <b>0</b>     | <b>0,00%</b>  |

Nella seguente tabella vengono inoltre riepilogati sia i dati relativi al numero delle pensioni vigenti e degli iscritti, sia i dati relativi ai contributi ed alle prestazioni rispettivamente accertati ed impegnate, con riferimento all'ultimo quinquennio, con i relativi rapporti, da cui possono essere tratti utili elementi di valutazione in ordine ai conseguenti *trend* gestionali.

| ANNO | NUMERO<br>PENSIONI | NUMERO<br>ISCRITTI | RAPPORTO<br>PENSIONI/<br>ISCRITTI | PRESTAZIONI<br>(in mln/€) | CONTRIBUTI<br>(in mln/€)<br>* | RAPPORTO<br>PRESTAZIONI<br>/CONTRIBUTI |
|------|--------------------|--------------------|-----------------------------------|---------------------------|-------------------------------|--|
| 2009 | 9.573              | 213                | 44,94                             | 173                       | 6                             | 28,83                                  |
| 2010 | 9.703              | 163                | 59,53                             | 170                       | 3                             | 56,67                                  |
| 2011 | 9.069              | 72                 | 125,96                            | 169                       | 0                             | ---                                    |
| 2012 | 8.823              | 30                 | 294,10                            | 157                       | 1                             | 157,00                                 |
| 2013 | 8.524              | 21                 | 405,90                            | 153                       | 0                             | -----                                  |

\* Comprensivi delle "Quote di partecipazione degli iscritti"

011045



Con riguardo ai singoli valori di bilancio della Gestione in esame, il Collegio ritiene di evidenziare i seguenti aspetti.

### GESTIONE ECONOMICA

#### Valore della produzione

- *Proventi e corrispettivi per la produzione delle prestazioni e/o servizi*  
Nell'ambito di tale posta si evidenzia la somma di 452 mgl/€ a titolo di Aliquote contributive a carico dei datori di lavoro e/o degli iscritti, con un decremento di 147 mgl/€ (-24,5%) rispetto al 2012.
- *Altri ricavi e proventi*  
Tali poste comprendono principalmente i Trasferimenti dalla Gestione degli interventi assistenziali e di sostegno alle gestioni previdenziali per la copertura del disavanzo di esercizio, come già esposto in premessa.

#### Costo della produzione

- *Costi per l'acquisto di materie prime, sussidiarie, consumo e merci*  
Nell'ambito di tale posta si evidenziano:
  1. le Spese per prestazioni per complessivi 153.129 mgl/€, che attongono, in maggior parte, alle rate di pensione (151.787 mgl/€), con un decremento di 1.918 mgl/€ (-1,2%) rispetto al 2012.  
Si precisa che l'onere pensionistico è al netto della quota di natura non previdenziale assunta direttamente a carico dello Stato ed esposta nel bilancio della GIAS, nonché dell'onere per l'assegno al nucleo familiare (417 mgl/€) che è posto a carico della gestione PTLD.  
Le prestazioni comprendono anche la spesa per il trattamento di fine rapporto pari a 1.342 mgl/€.
  2. le Poste correttive e compensative di spese correnti, pari a 586 mgl/€ (639 mgl/€ nel 2012), che riguardano i recuperi di rate di pensioni.

011046

➤ *Oneri diversi di gestione*

Tale voce è composta principalmente dai Trasferimenti passivi per 72 mgli/€ (+33 mgli/€ rispetto al 2012), nonché dalle Spese di amministrazione<sup>1</sup> per 807 mgli/€, con una diminuzione di 33 mgli/€ (-3,9%) rispetto al 2012.

**Proventi ed oneri finanziari**

➤ *Interessi passivi ed altri oneri finanziari*

Tale voce è costituita quasi esclusivamente dagli Interessi passivi sul conto corrente con l'Istituto<sup>2</sup> per complessivi 2.184 mgli/€, in diminuzione di 26 mgli/€ (-1.1%) rispetto all'anno precedente.

**Proventi ed oneri straordinari**

L'importo significativo per 709 mgli/€ riguarda la rivalutazione delle quote di partecipazione al capitale sociale della Banca d'Italia prevista dal D.L. n. 133/2013, convertito con modificazioni in legge n. 5/2014.

### SITUAZIONE PATRIMONIALE

Per quanto concerne la situazione patrimoniale, si osserva un totale a pareggio di 9.441 mgli/€. Si evidenziano le seguenti componenti:

**Attivo**

➤ *Attivo Circolante - Residui Attivi*

Si rileva un ammontare complessivamente pari a 9.953 mgli/€ (indicato in bilancio per 9.207 mgli/€ al netto del Fondo svalutazione crediti per prestazioni da recuperare per 746 mgli/€), afferente i Crediti verso gli iscritti, soci e terzi, tra i quali figurano quelli verso gli iscritti per il trattamento di pensione per 5.335 mgli/€, quelli per prestazioni di capitale per 2.610 mgli/€ e quelli per prestazioni da recuperare per 1.865 mgli/€.

**Passivo**

➤ *Debiti - Obbligazioni*

Complessivamente pari a 9.440 mgli/€, riguardano principalmente Rapporti diretti di c/c con INPS per 7.456 mgli/€, con una diminuzione di 5.168 mgli/€ rispetto al 2012, nonché i Debiti verso iscritti, soci e terzi per prestazioni dovute per 1.727 mgli/€ (1.398 mgli/€ nel 2012).

1 - Le spese di amministrazione sostenute dall'Istituto vengono successivamente ripartite tra le gestioni ai sensi dell'art. 57 del nuovo Regolamento di contabilità.

2 - La determinazione del Commissario straordinario n. 85 del 12 aprile 2010 ha modificato l'art. 52, comma 1, lettera a) del Regolamento di amministrazione e contabilità dell'Istituto, stabilendo che il tasso di remunerazione che le gestioni o fondi finanziariamente passive devono corrispondere per le anticipazioni ricevute da quelli finanziariamente attivi, è pari all'interesse legale. Con Decreto del Ministero dell'Economia e delle Finanze del 12 dicembre 2011 il saggio è stato fissato a decorrere dal 1° gennaio 2012, nella misura del 2,5% in ragione d'anno.

011047

A conclusione dell'esame del presente rendiconto, il Collegio ritiene che lo stesso possa essere approvato.

**IL COLLEGIO DEI SINDACI**

Daniela Carlà 

Benito Di Troia 

Antonino Galloni 

Mariano Martone 

Giuseppe Umberto Mastropietro 

Roberto Nicolò 

Gabriella Maria Salvatore 

Giuseppe Vitaletti 

011048

**INPS – Collegio Sindacale****10 Fondo di previdenza per il personale di volo dipendente da aziende di navigazione aerea****Relazione al Conto Consuntivo 2013**

Il rendiconto dell'anno 2013 del Fondo presenta un risultato economico di esercizio negativo pari a 101.275 mg/€, a fronte dei 129.224 mg/€ del 2012 (-21,6%), ed un disavanzo patrimoniale netto pari a 281.060 mg/€, come da prospetto seguente.

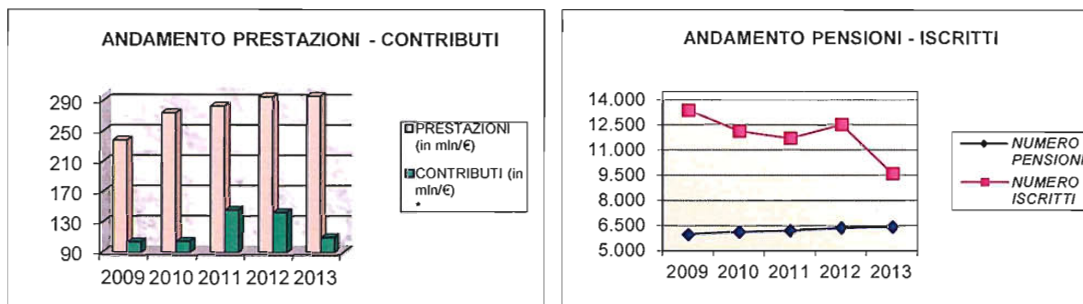
| Descrizione   | Consuntivo<br>2013 | Consuntivo<br>2012 | Variazioni          |                |
|---|--------------------|--------------------|---------------------|----------------|
|   |                    |                    | assolute            | %              |
|   |                    |                    | in migliaia di euro |                |
| <b>Disavanzo patrimoniale netto all'inizio dell'esercizio</b> | <b>-179.785</b>    | <b>-50.561</b>     | <b>-129.224</b>     | ----           |
| Valore della Produzione                                       | 148.613            | 177.097            | -28.484             | -16,08%        |
| Costi della produzione  | -301.232           | -302.279           | 1.047               | -0,35%         |
| <b>Differenza</b>   | <b>-152.619</b>    | <b>-125.182</b>    | <b>-27.437</b>      | <b>21,92%</b>  |
| Proventi e oneri finanziari                                   | -6.953             | -3.929             | -3.024              | 76,97%         |
| Rettifiche di valore di attività finanziarie                  | 0                  | 0                  | 0                   | 0,00%          |
| Proventi e oneri straordinari                                 | 78.821             | -62                | 78.883              | ----           |
| Imposte di esercizio  | -20.524            | -51                | -20.473             | ----           |
| <b>Risultato d'esercizio</b>                                  | <b>-101.275</b>    | <b>-129.224</b>    | <b>27.949</b>       | <b>-21,63%</b> |
| <b>Disavanzo patrimoniale netto alla fine dell'esercizio</b>  | <b>-281.060</b>    | <b>-179.785</b>    | <b>-101.275</b>     | <b>56,33%</b>  |

Nella tabella che segue vengono inoltre riepilogati sia i dati relativi al numero delle pensioni vigenti e degli iscritti, sia i dati relativi ai contributi ed alle prestazioni rispettivamente accertati ed impegnate, con riferimento all'ultimo quinquennio, con i relativi rapporti, da cui possono essere tratti utili elementi di valutazione in ordine ai conseguenti *trend* gestionali.

| ANNO | NUMERO<br>PENSIONI | NUMERO<br>ISCRITTI | RAPPORTO<br>PENSIONI/<br>ISCRITTI | PRESTAZIONI<br>(in mln/€) | CONTRIBUTI<br>(in mln/€)<br>* | RAPPORTO<br>PRESTAZIONI/<br>CONTRIBUTI |
|------|--------------------|--------------------|-----------------------------------|---------------------------|-------------------------------|--|
| 2009 | 5.997              | 13.339             | 0,45                              | 238                       | 104                           | 2,29                                   |
| 2010 | 6.144              | 12.106             | 0,51                              | 274                       | 105                           | 2,61                                   |
| 2011 | 6.214              | 11.689             | 0,53                              | 283                       | 146                           | 1,94                                   |
| 2012 | 6.382              | 12.494             | 0,51                              | 296                       | 143                           | 2,07                                   |
| 2013 | 6.436              | 9.596              | 0,67                              | 298                       | 110                           | 2,71                                   |

\* Comprensivi delle "Quote di partecipazione degli iscritti"

011049



Sulla base dei dati sopra riportati si osserva una crescita sia del rapporto pensioni/iscritti (0,67 a fronte di 0,51 del 2012), che del rapporto prestazioni/contributi (2,71 a fronte di 2,07 del precedente esercizio).

Con riguardo ai singoli valori di bilancio della Gestione in esame, il Collegio ritiene, inoltre, di evidenziare i seguenti aspetti.

## GESTIONE ECONOMICA

### Valore della produzione

- *Proventi e corrispettivi per la produzione delle prestazioni e/o servizi*  
Nell'ambito di tale posta si evidenziano le Aliquote contributive a carico dei datori di lavoro e degli iscritti, per 109.925 mg/€, con un decremento di 30.048 mg/€ (pari al -21,5%) rispetto al consuntivo 2012, dovuto alla diminuzione del numero degli iscritti (-2.898 unità).
- *Altri ricavi e proventi*  
Tali poste comprendono principalmente i Trasferimenti dalla Gestione degli interventi assistenziali e di sostegno alle gestioni previdenziali per la copertura delle minori entrate per agevolazioni e sgravi, per 35.250 mg/€ (34.214 mg/€ nel 2012), e si riferisce principalmente per 34.424 mg/€ ai contributi figurativi trasferiti dalla GIAS a copertura di periodi assicurativi derivanti dall'erogazione dei trattamenti CIGS e mobilità ai sensi dell'art. 1 bis della legge n. 291/2004 e per 532 mg/€ alla trasferimento dalla GIAS a copertura del mancato gettito contributivo derivante dalle agevolazioni a favore di settori o categorie produttive.

### Costo della produzione

- *Costi per l'acquisto di materie prime, sussidiarie, consumo e merci*  
Tale posta è principalmente costituita dalle Spese per prestazioni per complessivi 298.077 mg/€, che attengono quasi per intero alle rate di pensione (297.873 mg/€), con un incremento di 3.037 mg/€ (+1%) rispetto all'esercizio precedente; tale situazione tiene conto

011050

del maggior numero dei trattamenti in essere (+54) e dell'aumento del valore medio degli stessi.

Si evidenziano inoltre 4.247 mg/€ tra le Poste correttive e compensative di spese correnti per il recupero di prestazioni indebite.

➤ *Ammortamenti e svalutazioni*

Sono state effettuate svalutazioni per 3.597 mg/€ (5.503 mg/€ nel 2012).

Si prende atto che, per quanto riguarda la **svalutazione dei crediti contributivi**, l'Istituto ha utilizzato le percentuali di svalutazione fissate con determinazione del Direttore generale n. 9 del 17 giugno 2014<sup>1</sup>, al fine di adeguare il corrispondente Fondo svalutazione in relazione al presumibile valore di realizzo degli stessi, come da tabella seguente:

| Periodi            | Crediti verso le aziende tenute alla presentazione della denuncia a mezzo DM |
|--------------------|--|
| Fino al 31.12.2006 | 99,00  |
| Dal 2007 al 2010   | 35,00  |
| Dal 2011 al 2013   | 10,00  |

➤ *Oneri diversi di gestione*

Tale voce è composta principalmente dai Trasferimenti passivi per 1.567 mg/€, di cui 474 mg/€ a favore dello Stato e di altri Enti e 1.093 mg/€ a favore del FPLD per quanto riguarda il contributo di solidarietà ex legge n. 41/1986 ed i valori di copertura per i periodi assicurativi, nonché dalle Spese di amministrazione<sup>2</sup> per 1.966 mg/€ (+65 mg/€ rispetto al 2012).

### Proventi ed oneri finanziari

➤ *Interessi passivi*

Riguardano quasi esclusivamente gli Interessi passivi sul conto corrente con l'INPS<sup>3</sup> per 6.517 mg/€ (3.497 mg/€ nel 2012).

### Proventi ed oneri straordinari

➤ *Altri proventi*

L'importo significativo per 78.821 mg/€ riguarda la rivalutazione delle quote di partecipazione al capitale sociale della Banca d'Italia

1 - In attuazione dell'art. 59 del Regolamento di amministrazione e contabilità.

2 - Le spese di amministrazione sostenute dall'Istituto vengono successivamente ripartite tra le gestioni ai sensi dell'art. 57 del Regolamento di amministrazione e contabilità.

3 - La determinazione del Commissario straordinario n. 85 del 12 aprile 2010 ha modificato l'art. 52, comma 1, lettera a) del Regolamento di amministrazione e contabilità dell'Istituto, stabilendo che il tasso di remunerazione che le gestioni o fondi finanziariamente passive devono corrispondere per le anticipazioni ricevute da quelli finanziariamente attivi, è pari all'interesse legale. Con Decreto del Ministero dell'Economia e delle Finanze del 12 dicembre 2011 il saggio è stato fissato a decorrere dal 1° gennaio 2012, nella misura del 2,5% in ragione d'anno.

011051

prevista dal D.L. n. 133/2013, convertito con modificazioni in legge n. 5/2014.

### SITUAZIONE PATRIMONIALE

Per quanto concerne la situazione patrimoniale, si osserva un totale dell'attivo di 56.615 mgl/€, un totale del passivo di 337.675 mgl/€ ed un disavanzo patrimoniale netto di 281.060 mgl/€, quale risultante della riserva obbligatoria di 604.341 mgl/€ e del disavanzo patrimoniale di 885.401 mgl/€.

#### Attivo

- *Attivo Circolante - Residui Attivi*  
Tale voce, pari a 71.165 mgl/€ (indicata in bilancio per 42.673 mgl/€ al netto del Fondo svalutazione crediti contributivi per 28.492 mgl/€), è costituita principalmente dai Crediti verso iscritti, soci e terzi ed in particolare dai Crediti per aliquote contributive a carico dei datori di lavoro e/o degli iscritti per 65.001 mgl/€.

#### Passivo

- *Debiti - Obbligazioni*  
Presentano una consistenza complessiva di 335.936 mgl/€ (+119.203 mgl/€ rispetto al 2012), di cui 3.211 mgl/€ (2.571 mgl/€ nel 2012) per Debiti verso iscritti, soci e terzi, 1.921 mgl/€ (stesso dato del 2012) per Debiti diversi per oneri derivanti dalla cessione di crediti contributivi e 330.335 mgl/€ per Debito in c/c con l'INPS.

*Il Collegio, nel richiamare quanto evidenziato, da ultimo, nel preventivo 2014, sottolinea l'aggravamento dei fattori di squilibrio gestionale indicati dai rispettivi disavanzi economici e dal costante divario tra minori contributi e prestazioni.*

011052

A conclusione dell'esame del presente rendiconto e sulla base delle osservazioni e delle segnalazioni precedentemente svolte il Collegio ritiene che lo stesso possa essere approvato.

**IL COLLEGIO DEI SINDACI**


Daniela Carlà




Benito Di Troia



Antonino Galloni



Mariano Martone




Giuseppe Umberto Mastropietro



Roberto Nicolò



Gabriella Maria Salvatore



Giuseppe Vitaletti



011053

**INPS – Collegio Sindacale****11 Gestione speciale per i trattamenti pensionistici già erogati dal soppresso Fondo previdenziale ed assistenziale degli Spedizionieri doganali – art. 3, comma 2, Legge 16 luglio 1997, n. 230****Relazione al Conto Consuntivo 2013**

La presente Gestione speciale - ad esaurimento - non prevede la riscossione di contributi, in quanto gli spedizionieri doganali assunti dopo il 1° gennaio 1998 sono iscritti all'AGO (art. 1 della Legge n. 230/1997).

Il rendiconto dell'anno 2013 è caratterizzato dal pareggio di bilancio ottenuto attraverso la copertura dello squilibrio della Gestione da parte della Stato, con apposito trasferimento dalla G.I.A.S, ai sensi dell'art. 3 della Legge n. 230/1997; nel prospetto seguente si evidenzia, pertanto, l'importo di 30.707 mgli/€, che costituisce il Valore della produzione del conto economico.

| Descrizione  | Consuntivo<br>2013 | Consuntivo<br>2012 | Variazioni |               |
|--|--------------------|--------------------|------------|---------------|
|  |                    |                    | assolute   | %             |
| in migliaia di euro  |                    |                    |            |               |
| <b>Avanzo patrimoniale netto all'inizio dell'esercizio</b> | <b>13.382</b>      | <b>13.382</b>      | <b>0</b>   | <b>0,00%</b>  |
| Valore della produzione                                    | 30.707             | 31.227             | -520       | -1,67%        |
| di cui Trasferimenti dalla G.I.A.S                         | 30.707             | 31.227             | -520       | -1,67%        |
| Costo della produzione                                     | -30.432            | -31.033            | 601        | -1,94%        |
| <b>Differenza</b>  | <b>275</b>         | <b>194</b>         | <b>81</b>  | <b>41,75%</b> |
| Proventi e oneri finanziari                                | -262               | -184               | -78        | 0,00%         |
| Rettifiche di valore di attività finanziarie               | 0                  | 0                  | 0          | 0,00%         |
| Proventi e oneri straordinari                              | -3                 | 0                  | -3         | —             |
| Imposte di esercizio                                       | -10                | -10                | 0          | 0,00%         |
| <b>Risultato d'esercizio</b>                               | <b>0</b>           | <b>0</b>           | <b>0</b>   | <b>0,00%</b>  |
| <b>Avanzo patrimoniale netto alla fine dell'esercizio</b>  | <b>13.382</b>      | <b>13.382</b>      | <b>0</b>   | <b>0,00%</b>  |

Con riguardo ai singoli valori di bilancio della Gestione in esame, il Collegio ritiene di evidenziare i seguenti aspetti.

**GESTIONE ECONOMICA****Valore della produzione**➤ *Altri ricavi e proventi*

Come già esposto in premessa, tale posta è costituita esclusivamente dai Trasferimenti dalla Gestione degli interventi assistenziali e di sostegno alle gestioni previdenziali per la copertura del disavanzo di esercizio.

011054

**Costo della produzione**

- *Costi per l'acquisto di materie prime, sussidiarie, consumo e merci*  
Tale posta è costituita dalle Spese per prestazioni per 30.341 mg/€ (-555 mg/€ rispetto al 2012), di cui 29.697 mg/€ per rate di pensione e 644 mg/€ per indennità di buonuscita.

Si rilevano inoltre le Poste correttive e compensative di uscite per il recupero di prestazioni erogate pari a 213 mg/€.

- *Oneri diversi di gestione*  
Tale voce è composta principalmente dalle Spese di amministrazione<sup>1</sup> per 269 mg/€, con una diminuzione di 10 mg/€ (-3,6%) rispetto allo stesso dato del 2012, ascrivibile in buona parte alle altre spese (-7 mg/€).

**Proventi ed oneri finanziari**

- *Interessi passivi*  
Riguardano quasi esclusivamente la perdita su investimenti patrimoniali non unitari per 134 mg/€ (40 mg/€ del 2012) e gli Interessi passivi per anticipazioni dalle altre gestioni<sup>2</sup> per 126 mg/€ (144 mg/€ nel 2012).  
Ciò in quanto la disciplina dettata dalla legge n. 230/1997 prevede che l'Istituto anticipi i capitali occorrenti per l'erogazione delle prestazioni e ne ottenga il rimborso sulla base del rendiconto annuale.

**SITUAZIONE PATRIMONIALE**

Per quanto concerne la situazione patrimoniale, si osserva un totale dell'attivo di 13.787 mg/€, un totale del passivo di 405 mg/€ ed una consistenza patrimoniale netta di 13.382 mg/€, invariata rispetto all'anno precedente. Si evidenziano le seguenti componenti:

**Attivo**

- *Immobilizzazioni*  
Si rileva un ammontare complessivo di 3.377 mg/€, esclusivamente rappresentato dalle immobilizzazioni materiali ed in particolare dagli Immobili da reddito.
- *Attivo Circolante*  
Risultano iscritti valori per complessivi 10.410 mg/€, costituiti

1 - Le spese di amministrazione sostenute dall'Istituto vengono successivamente ripartite tra le gestioni ai sensi dell'art. 57 del Regolamento di amministrazione e contabilità.

2 - La determinazione del Commissario straordinario n. 85 del 12 aprile 2010 ha modificato l'art. 52, comma 1, lettera a) del Regolamento di amministrazione e contabilità dell'Istituto, stabilendo che il tasso di remunerazione che le gestioni o fondi finanziariamente passive devono corrispondere per le anticipazioni ricevute da quelli finanziariamente attivi, è pari all'interesse legale. Per il calcolo degli interessi è stato applicato il saggio dell'interesse legale relativo all'anno 2013, pari all'2,5% in ragione d'anno (a tale riguardo il Collegio rileva la presenza di un refuso a pag. 5 della relazione del D.G., laddove viene indicato un tasso di interesse pari all'1%).

011055

principalmente dai Rapporti diretti di c/c con la gestione per la produzione dei servizi per 9.556 mg/€ (9.306 mg/€ nel 2012).

**Passivo**➤ *Residui passivi -Debiti*

La voce più importante è rappresentata dai Debiti per le spese per prestazioni istituzionali pari a 363 mg/€ (+65 mg/€ rispetto al 2012).

*Il Collegio ribadisce quanto evidenziato, da ultimo, nel preventivo 2014, circa l'invito a valutare, nelle sedi competenti, l'opportunità di far cessare tale gestione ad esaurimento, facendo confluire nel FPLD il pagamento delle pensioni in essere alla data della chiusura del Fondo.*


A conclusione dell'esame del presente rendiconto e sulla base delle osservazioni e delle segnalazioni precedentemente svolte, il Collegio ritiene che lo stesso possa essere approvato.

**IL COLLEGIO DEI SINDACI**

Daniela Carlà



Benito Di Troia




Antonino Galloni



Mariano Martone



Giuseppe Umberto Mastropietro




Roberto Nicolò



Gabriella Maria Salvatore



Giuseppe Vitaletti



011056

**INPS – Collegio Sindacale****12 Fondo speciale per i trattamenti pensionistici a favore del personale delle Ferrovie dello Stato S.p.A. art. 43 della Legge n. 488 del 23.12.1999.****Relazione al Bilancio consuntivo 2013**

La gestione in esame chiude a pareggio, in quanto lo squilibrio viene completamente coperto dallo Stato, con apposito trasferimento da parte della G.I.A.S. (art. 43, comma 3, della legge n. 488/1999, nonché art. 210 del D.P.R. n. 1092/1973). Nel prospetto seguente, tale voce risulta evidenziata tra i Valori della produzione per un importo pari a 4.250 mln/€, che rispetto all'anno precedente (4.189 mln/€) presenta un aumento di 61 mln/€ (+1,5%).

L'avanzo patrimoniale alla fine dell'anno è pari a 1 mln/€ e coincide con la situazione patrimoniale esistente al 1° aprile 2000.

| Descrizione                        | Consuntivo<br>2013 | Consuntivo<br>2012 | Variazioni |              |
|------------------------------------|--------------------|--------------------|------------|--------------|
|                                    |                    |                    | assolute   | %            |
| in milioni di euro                 |                    |                    |            |              |
| Valore della produzione            | 4.939              | 4.941              | -2         | -0,04%       |
| di cui Trasferimenti dalla G.I.A.S | 4.250              | 4.189              | 61         | 1,46%        |
| Costo della produzione             | -4.910             | -4.913             | 3          | -0,06%       |
| Differenza                         | 29                 | 28                 | 1          | 3,57%        |
| Proventi e oneri finanziari        | -29                | -28                | -1         | 3,57%        |
| Proventi e oneri straordinari      | 0                  | 0                  | 0          | 0,00%        |
| Imposte di esercizio               | 0                  | 0                  | 0          | 0,00%        |
| <b>Risultato d'esercizio</b>       | <b>0</b>           | <b>0</b>           | <b>0</b>   | <b>0,00%</b> |

Dall'esame dei singoli valori di bilancio della Gestione, si rileva quanto segue.

**GESTIONE ECONOMICA****Valore della produzione**

- *Proventi e corrispettivi per la produzione delle prestazioni e/o servizi*  
Nell'ambito di tale posta si evidenziano le Aliquote contributive a carico dei datori di lavoro e degli iscritti, per complessivi 670 mln/€, con un decremento di 59 mln/€ (pari a -8,1%) rispetto al consuntivo 2012, e si riferisce per 667 mln/€ ai contributi versati dalle Ferrovie dello Stato S.p.A., dalle varie società nate dallo scorporo di alcune sue attività e dalle aziende che hanno conservato l'iscrizione al Fondo speciale FS, e per 3 mln/€ ai contributi dovuti per il personale transitato dalle FS all'INPS. Si registra la diminuzione del monte retributivo imponibile, che passa dai 2.205 mln/€ del 2012 ai 2.110 mln/€ del 2013, e una diminuzione del numero degli iscritti, che passano da 53.608 unità a 50.533 unità (-3.075 unità).

011057

➤ *Altri ricavi e proventi*

La voce, iscritta in bilancio per 4.269 mln/€, è costituita principalmente dai Trasferimenti dalla Gestione degli interventi assistenziali e di sostegno alle gestioni previdenziali (art. 43, comma 3, della legge 23 dicembre 1999, n. 488 nonché art. 210 del D.P.R. 29 Dicembre 1973, n. 1092) per la copertura del disavanzo di esercizio per 4.250 mln/€, per il mancato gettito contributivo derivante dall'art. 1, comma 39, della legge n. 220/2000 per 2 mln/€ e dal trasferimento al fondo dei valori di copertura per ricongiunzioni e riscatti versati dagli iscritti per 2 mln/€, oltre che dal Trasferimento dal Fondo per il perseguimento delle politiche attive a sostegno del reddito e dell'occupazione per il personale delle società del Gruppo FS per 15 mln/€.

### Costo della produzione

➤ *Costi per l'acquisto di materie prime, sussidiarie, consumo e merci*

Nell'ambito di tale posta si evidenziano le Spese per prestazioni per complessivi 4.937 mln/€, che attengono quasi per intero alle rate di pensione (4.935 mln/€), e che, rispetto al 2012, presentano un aumento di 13 mln/€, attribuibile all'aumento dell'importo medio, pur in presenza della diminuzione del numero delle rendite in essere (-3.455).

Si precisa, inoltre, che l'onere pensionistico è al netto della maggiore rivalutazione delle pensioni ai sensi dell'art. 5, comma 6 della legge n. 127/2007 e dell'art. 69, commi 1 e 2, della legge n. 388/2000, nonché della somma aggiuntiva di cui all'art. 70, comma 8, della stessa legge per complessivi 46 mln/€ (stesso dato del 2012).

Detti oneri vengono esposti nel bilancio della GIAS, essendo assunti direttamente a carico dello Stato.

Si osserva, inoltre, tra le Poste correttive e compensative di spese correnti, il recupero per prestazioni per 40 mln/€.

➤ *Oneri diversi di gestione*

Tale voce è composta principalmente:

1. dalle Spese di amministrazione<sup>1</sup> per 6 mln/€, con una crescita di 1 mln/€ rispetto all'anno precedente, ascrivibile principalmente alle spese per il personale;
2. dai Trasferimenti ad altre gestioni dell'INPS, ed in particolare:
  - dal trasferimento di contributi ai Fondi amministrati dell'Istituto per 3 mln/€;
  - dal trasferimento al FPLD per il personale navigante di ruolo da data anteriore al 1 settembre 1984, ai sensi dell'art. 41 della legge n. 413/1984, per 1 mln/€.

1 - Le spese di amministrazione sostenute dall'Istituto vengono successivamente ripartite tra le gestioni ai sensi dell'art. 57 del Regolamento di amministrazione e contabilità.

011058

**Proventi ed oneri finanziari**

- *Interessi passivi ed altri oneri finanziari*  
Pari a complessivi 29 mln/€, riguardano quasi esclusivamente gli Interessi passivi sul conto corrente con l'INPS<sup>2</sup> con un aumento di 2 mln/€ rispetto al 2012.

**SITUAZIONE PATRIMONIALE**

Per quanto concerne la situazione patrimoniale, si osserva un totale a pareggio di 111 mln/€ ed un avanzo patrimoniale di 1 mln/€. Si evidenziano le seguenti componenti.

**Attivo**

- *Attivo Circolante*  
Si rileva un ammontare complessivamente pari a 32 mln/€ (iscritto in bilancio per 18 mln/€ al netto del Fondo svalutazione crediti per prestazioni da recuperare pari a 14 mln/€), rappresentati esclusivamente dai Crediti verso gli iscritti, soci e terzi.

**Passivo**

- *Residui passivi*  
Pari a 110 mln/€, sono costituiti principalmente dal Debito in c/c con l'INPS per 54 mln/€ (con una diminuzione rispetto all'anno precedente di 8 mln/€) e dai Debiti verso iscritti, soci e terzi per prestazioni dovute per 54 mln/€ (43 mln/€ nel 2012).

---

2 - La determinazione del Commissario straordinario n. 85 del 12 aprile 2010 ha modificato l'art. 52, comma 1, lettera a) del Regolamento di amministrazione e contabilità dell'Istituto, stabilendo che il tasso di remunerazione che le gestioni o fondi finanziariamente passive devono corrispondere per le anticipazioni ricevute da quelli finanziariamente attivi, è pari all'interesse legale. Con Decreto del Ministero dell'Economia e delle Finanze del 12 dicembre 2011 il saggio è stato fissato a decorrere dal 1° gennaio 2012, nella misura del 2,5% in ragione d'anno.

012000

A conclusione dell'esame del presente rendiconto, il Collegio ritiene che lo stesso possa essere approvato.

**IL COLLEGIO DEI SINDACI**

Daniela Carlà 

Benito Di Troia 

Antonino Galloni 

Mariano Martone 

Giuseppe Umberto Mastropietro 

Roberto Nicolò 

Gabriella Maria Salvatore 

Giuseppe Vitaletti 

011060

**INPS - Collegio Sindacale****13 Gestione speciale di previdenza per i dipendenti dalle imprese esercenti miniere, cave e torbiere****Relazione al Conto Consuntivo 2013**

Il rendiconto dell'anno 2013 della Gestione presenta un risultato economico di esercizio negativo di 24.404 mgli/€, a fronte dei 24.176 mgli/€ del 2012, ed un disavanzo patrimoniale netto pari a 562.333 mgli/€ (537.929 mgli/€ nel 2012).

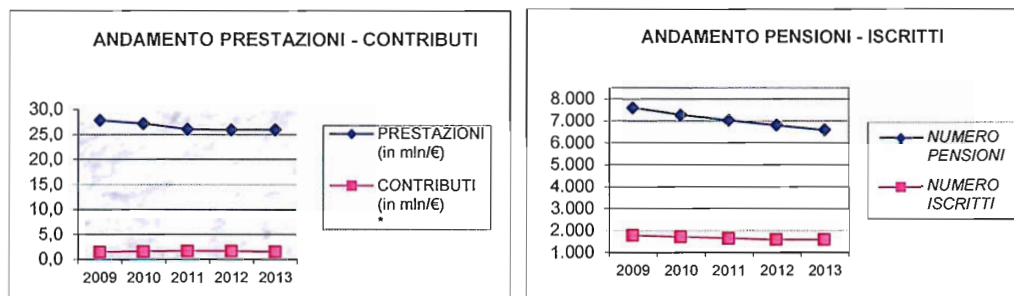
| Descrizione   | Consuntivo<br>2013 | Consuntivo<br>2012 | Variazioni     |              |
|---|--------------------|--------------------|----------------|--------------|
|   |                    |                    | assolute       | %            |
| in migliaia di euro   |                    |                    |                |              |
| <b>Disavanzo patrimoniale netto all'inizio dell'esercizio</b> | <b>-537.929</b>    | <b>-513.753</b>    | <b>-24.176</b> | <b>4,71%</b> |
| Valore della Produzione                                       | 14.160             | 14.676             | -516           | -3,52%       |
| Costo della produzione  | -25.021            | -25.977            | 956            | -3,68%       |
| Differenza  | -10.861            | -11.301            | 440            | -3,89%       |
| Proventi e oneri finanziari                                   | -13.531            | -12.943            | -588           | 4,54%        |
| Rettifiche di valore di attività finanziarie                  | 0                  | 0                  | 0              | 0,00%        |
| Proventi e oneri straordinari                                 | 3                  | 83                 | -80            | -96,39%      |
| Imposte di esercizio  | -15                | -15                | 0              | 0,00%        |
| <b>Risultato d'esercizio</b>                                  | <b>-24.404</b>     | <b>-24.176</b>     | <b>-228</b>    | <b>0,94%</b> |
| <b>Disavanzo patrimoniale netto alla fine dell'esercizio</b>  | <b>-562.333</b>    | <b>-537.929</b>    | <b>-24.404</b> | <b>4,54%</b> |

Nella seguente tabella vengono inoltre riepilogati sia i dati relativi al numero delle pensioni vigenti e degli iscritti, sia i dati relativi ai contributi ed alle prestazioni rispettivamente accertati ed impegnate, con riferimento all'ultimo quinquennio, con i relativi rapporti, da cui possono essere tratti utili elementi di valutazione in ordine ai conseguenti *trend* gestionali.

| ANNO | NUMERO<br>PENSIONI | NUMERO<br>ISCRITTI | RAPPORTO<br>PENSIONI/<br>ISCRITTI | PRESTAZIONI<br>(in mln/€) | CONTRIBUTI<br>(in mln/€)<br>* | RAPPORTO<br>PRESTAZIONI/<br>CONTRIBUTI |
|------|--------------------|--------------------|-----------------------------------|---------------------------|-------------------------------|--|
| 2009 | 7.610              | 1.804              | 4,22                              | 27,9                      | 1,5                           | 18,60                                  |
| 2010 | 7.285              | 1.729              | 4,21                              | 27,2                      | 1,6                           | 17,00                                  |
| 2011 | 7.043              | 1.664              | 4,23                              | 26,1                      | 1,7                           | 15,35                                  |
| 2012 | 6.820              | 1.599              | 4,27                              | 26,0                      | 1,7                           | 15,29                                  |
| 2013 | 6.601              | 1.598              | 4,13                              | 26,0                      | 1,6                           | 16,25                                  |

\* comprensivi della quota degli iscritti

011061



Sulla base dei dati sopra riportati si osserva che la Gestione continua a presentare aspetti decisamente critici, sia per quanto concerne il rapporto pensioni/iscritti (4,13), con andamento decrescente rispetto al 2012 (4,27), sia per ciò che attiene al rapporto prestazioni/contributi (16,25), in crescita rispetto al 2012 (15,29).

Con riguardo ai singoli valori di bilancio della Gestione, il Collegio ritiene di evidenziare i seguenti aspetti.

### GESTIONE ECONOMICA

#### Valore della produzione

- *Proventi e corrispettivi per la produzione delle prestazioni e/o servizi*  
Nell'ambito di tale posta si evidenziano le Aliquote contributive a carico dei datori di lavoro e degli iscritti, per complessivi 1.621 mg/€, con un decremento di 58 mg/€ (-3,4%) rispetto al consuntivo 2012.
- *Altri ricavi e proventi*  
Tali poste comprendono principalmente i Trasferimenti da altre gestioni dell'INPS, in larga misura derivanti dall'apporto del Fondo pensioni lavoratori dipendenti, commisurato - ai sensi dell'art. 8 della legge n. 5/1960 - al 50% degli oneri sostenuti nel corso dell'anno dalla Gestione, pari a 12.532 mg/€ (con una diminuzione di 456 mg/€ rispetto all'esercizio precedente).

#### Costo della produzione

- *Costi per l'acquisto di materie prime, sussidiarie, consumo e merci*  
Nell'ambito di tale posta si evidenziano le Spese per prestazioni istituzionali per 25.773 mg/€, in diminuzione rispetto al 2012, in presenza di un minor numero dei trattamenti in essere (-57) e dell'aumento del loro valore medio.  
Si precisa che l'onere pensionistico è al netto della quota di natura non previdenziale (5.790 mg/€) che, assunta direttamente a carico dello Stato, viene esposta nel bilancio della GIAS, nonché dell'onere per l'assegno al nucleo familiare (1.311 mg/€), che è posto a carico della gestione PTLD.

011062

Si rileva inoltre, tra le Poste correttive e compensative di spese correnti, il recupero di prestazioni per 1.307 mgl/€.

➤ *Ammortamenti e svalutazioni*

Sono state effettuate svalutazioni per complessivi 41 mln/€ (11 mgl/€ nel 2012).

Si prende atto che, per quanto riguarda la **svalutazione dei crediti contributivi**, l'Istituto ha utilizzato le percentuali di svalutazione fissate con determinazione del Direttore generale n. 9 del 17 giugno 2014<sup>1</sup>, al fine di adeguare il corrispondente Fondo svalutazione in relazione al presumibile valore di realizzo degli stessi, come da tabella seguente:

| Periodi            |       |
|--------------------|-------|
| Fino al 31.12.2006 | 99,00 |
| Dal 2007 al 2010   | 35,00 |
| Dal 2011 al 2013   | 10,00 |

➤ *Oneri diversi di gestione*

Tale posta è costituita principalmente dalle Spese di amministrazione<sup>2</sup> per 442 mgl/€, in lieve diminuzione di 47 mgl/€ (pari a -9,6%) rispetto allo stesso dato del 2012.

### Proventi ed oneri finanziari

➤ *Oneri finanziari*

Sono rappresentati quasi esclusivamente dagli Interessi passivi sul conto corrente con l'INPS per 13.531 mgl/€, con un aumento di 588 mgl/€ rispetto al 2012<sup>3</sup>.

### SITUAZIONE PATRIMONIALE

Per quanto concerne la situazione patrimoniale, si osserva un totale dell'attivo di 305 mgl/€, un totale del passivo di 562.638 mgl/€ ed un deficit patrimoniale pari a 562.333 mgl/€. Si evidenziano le seguenti componenti.

### Attivo

➤ *Immobilizzazioni*

Tale posta iscritta per 8 mgl/€ riguarda le immobilizzazioni materiali, ed in particolare rappresenta la Quota di partecipazione all'acquisizione di immobili strumentali.

1 - In attuazione dell'art. 59 del Regolamento di amministrazione e contabilità.

2 - Le spese di amministrazione sostenute dall'Istituto vengono successivamente ripartite tra le gestioni ai sensi dell'art. 57 del Regolamento di amministrazione e contabilità.

3 - La determinazione del Commissario straordinario n. 85 del 12 aprile 2010 ha modificato l'art. 52, comma 1, lettera a) del Regolamento di amministrazione e contabilità dell'Istituto, stabilendo che il tasso di remunerazione che le gestioni o fondi finanziariamente passive devono corrispondere per le anticipazioni ricevute da quelli finanziariamente attivi, è pari all'interesse legale. Con Decreto del Ministero dell'Economia e delle Finanze del 12 dicembre 2011 il saggio è stato fissato a decorrere dal 1° gennaio 2012, nella misura del 2,5% in ragione d'anno.

011063

➤ *Attivo Circolante - Residui Attivi*

Si rileva un ammontare complessivamente pari a 512 mg/€ (indicato in bilancio per 82 mg/€ al netto dei fondi svalutazione crediti), afferente i Crediti verso iscritti, soci e terzi e per il quale si evidenziano:

- i Crediti per aliquote contributive a carico dei datori di lavoro e/o iscritti per 378 mg/€ (414 mg/€ nel 2012);
- i Crediti per poste correttive e compensative di spese correnti per 133 mg/€ (123 mg/€ nel 2012).

**Passivo**➤ *Debiti*

Pari a complessivi 562.594 mg/€, sono rappresentati quasi esclusivamente dal Debito in c/c verso l'Istituto, che ammonta a 561.978 mg/€, con un aumento di 24.599 mg/€ (pari al 4,6%) rispetto al 2012.

A conclusione dell'esame del presente rendiconto, il Collegio ritiene che lo stesso possa essere approvato.

**IL COLLEGIO DEI SINDACI**

Daniela Carlà



Benito Di Troia




Antonino Galloni



Mariano Martone



Giuseppe Umberto Mastropietro



Roberto Nicolò



Gabriella Maria Salvatore



Giuseppe Vitaletti



011064

**INPS - Collegio Sindacale****14 Fondo integrativo dell'assicurazione generale obbligatoria per l'invalidità la vecchiaia ed i superstiti a favore del personale dipendente dalle aziende private del gas****Relazione al Conto Consuntivo 2013**

Si premette che a decorrere dal 1° gennaio 2002 l'attività di trasporto, dispacciamento e stoccaggio di gas naturale è oggetto di separazione societaria dall'attività di distribuzione e, quest'ultima dall'attività di vendita (art. 21 D.Lgs. n. 164/2000). Di conseguenza, restano o vengono obbligatoriamente iscritti a tale Fondo i soli lavoratori occupati presso aziende private del gas che gestiscono l'attività di distribuzione.

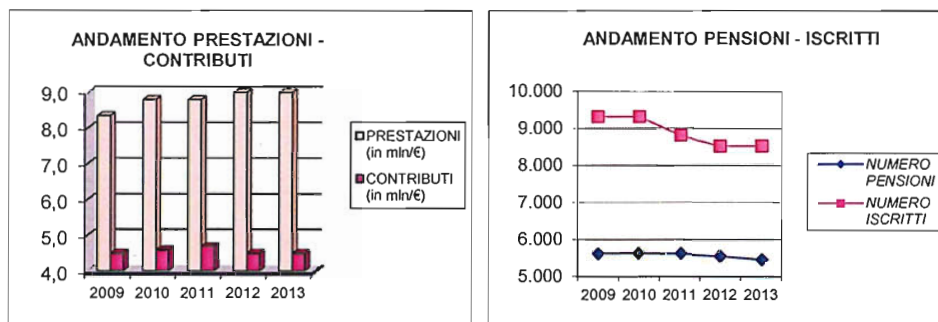
Il rendiconto dell'anno 2013 del Fondo presenta un risultato economico di esercizio negativo di 621 mg/€ a fronte dei 1.232 mg/€ del 2012 (-49,6%), con un avanzo patrimoniale pari a 142.606 mg/€ (143.227 mg/€ nel 2012) come da prospetto seguente.

| Descrizione  | Consuntivo<br>2013 | Consuntivo<br>2012 | Variazioni    |                |
|--|--------------------|--------------------|---------------|----------------|
|  |                    |                    | assolute      | %              |
| in migliaia di euro  |                    |                    |               |                |
| <b>Avanzo patrimoniale netto all'inizio dell'esercizio</b> | <b>143.227</b>     | <b>144.459</b>     | <b>-1.232</b> | <b>-0,85%</b>  |
| Valore della Produzione                                    | 5.892              | 5.241              | 651           | 12,42%         |
| Costo della produzione                                     | -12.012            | -9.728             | -2.284        | 23,48%         |
| Differenza   | -6.120             | -4.487             | -1.633        | 36,39%         |
| Proventi e oneri finanziari                                | 3.318              | 3.262              | 56            | 1,72%          |
| Rettifiche di valore di attività finanziarie               | 0                  | 0                  | 0             | 0,00%          |
| Proventi e oneri straordinari                              | 3.007              | 44                 | 2.963         | 6734,09%       |
| Imposte di esercizio                                       | -826               | -51                | -775          | 1519,61%       |
| <b>Risultato d'esercizio</b>                               | <b>-621</b>        | <b>-1.232</b>      | <b>611</b>    | <b>-49,59%</b> |
| <b>Avanzo patrimoniale netto alla fine dell'esercizio</b>  | <b>142.606</b>     | <b>143.227</b>     | <b>-621</b>   | <b>-0,43%</b>  |

Nella seguente tabella vengono inoltre riepilogati sia i dati relativi al numero delle pensioni vigenti e degli iscritti, sia i dati relativi ai contributi ed alle prestazioni rispettivamente accertati ed impegnate, con riferimento all'ultimo quinquennio, con i relativi rapporti, da cui possono essere tratti utili elementi di valutazione in ordine ai conseguenti *trend* gestionali.

| ANNO | NUMERO<br>PENSIONI | NUMERO<br>ISCRITTI | RAPPORTO<br>PENSIONI/<br>ISCRITTI | PRESTAZIONI<br>(in mln/€) | CONTRIBUTI<br>(in mln/€) | RAPPORTO<br>PRESTAZIONI/<br>CONTRIBUTI |
|------|--------------------|--------------------|-----------------------------------|---------------------------|--------------------------|--|
| 2009 | 5.627              | 9.300              | 0,61                              | 8,3                       | 4,5                      | 1,85                                   |
| 2010 | 5.643              | 9.300              | 0,61                              | 8,8                       | 4,6                      | 1,91                                   |
| 2011 | 5.631              | 8.800              | 0,64                              | 8,8                       | 4,7                      | 1,87                                   |
| 2012 | 5.568              | 8.500              | 0,66                              | 9,1                       | 4,5                      | 2,02                                   |
| 2013 | 5.473              | 8.500              | 0,64                              | 11,0                      | 4,5                      | 2,44                                   |

011065



Sulla base dei dati sopra riportati si osserva un andamento decrescente nel rapporto prestazioni/contributi (da 0,66 del 2012 a 0,64 del 2013), e un andamento crescente nel rapporto pensioni/contributi (da 2,02 dell'esercizio precedente a 2,44).

Con riguardo ai singoli valori di bilancio della Gestione, il Collegio ritiene di evidenziare i seguenti aspetti.

## GESTIONE ECONOMICA

### Valore della produzione

- *Proventi e corrispettivi per la produzione delle prestazioni e/o servizi*  
Tale posta si riferisce principalmente alle Aliquote contributive a carico dei datori di lavoro e degli iscritti per 4.969 mgl/€, con un incremento di 444 mgl/€ (pari al 9,8%) rispetto al consuntivo 2012.

### Costo della produzione

- *Costi per l'acquisto di materie prime, sussidiarie, consumo e merci*  
Nell'ambito di tale posta si evidenziano:
  1. le Spese per prestazioni istituzionali per complessivi 10.993 mgl/€, in crescita rispetto all'esercizio precedente (1.914 mgl/€), in conseguenza dell'aumento del valore medio degli stessi e del numero dei trattamenti in essere.
  2. le Poste correttive e compensative di uscite correnti pari a 121 mgl/€, che riguardano i recuperi di prestazioni indebite.
- *Accantonamenti ai fondi per oneri*  
Sono state effettuate svalutazioni per complessivi 173 mgl/€, di cui:
  - 150 mgl/€ (227 mgl/€ nel 2012) per i crediti contributivi;
  - 23 mgl/€ (47 mgl/€ nel 2012) per i crediti per prestazioni da recuperare.

011066

➤ *Oneri diversi di gestione*

Tale voce è composta principalmente dalle Spese di amministrazione<sup>1</sup> per 832 mg/€, in diminuzione di 52 mg/€ rispetto al 2012, attribuibile principalmente alle spese per servizi informatici e alle altre spese. Su tale aggregato incidono, inoltre, i recuperi di spesa e l'eliminazione di residui passivi.

**Proventi ed oneri finanziari**

Iscritti in bilancio per complessivi 3.318 mg/€, riguardano principalmente gli Altri proventi finanziari ed in particolare gli Interessi sul c/c con l'INPS<sup>2</sup>, in linea con il dato del 2012.

**Proventi ed oneri straordinari**

L'importo significativo per 3.005 mg/€ riguarda la rivalutazione delle quote di partecipazione al capitale sociale della Banca d'Italia prevista dal D.L. n. 133/2013, convertito con modificazioni in legge n. 5/2014.

### SITUAZIONE PATRIMONIALE

Per quanto concerne la situazione patrimoniale, si osserva un totale dell'attivo di 142.922 mg/€, un totale del passivo di 317 mg/€, con un avanzo patrimoniale di 142.605 mg/€, comprensivo del Fondo speciale di riserva per 9.828 mg/€. Si evidenziano le seguenti componenti.

**Attivo**

➤ *Immobilizzazioni*

Le immobilizzazioni materiali risultano pari a 2.536 mg/€ e sono rappresentate quasi esclusivamente dagli Immobili da reddito, in decremento rispetto all'esercizio precedente per l'effetto delle quote di ammortamento.

Le immobilizzazioni finanziarie ammontano a 11.887 mg/€ e sono costituite quasi esclusivamente dalla Quota di partecipazione ai fondi investiti presso la Tesoreria (11.885 mg/€), con un incremento di 5.685 mg/€ rispetto al 2012.

➤ *Attivo Circolante – Residui attivi*

Pari a complessivi 129.374 mg/€ (indicato in bilancio per 127.939 mg/€ al netto dei fondi svalutazione crediti) tale voce è composta principalmente:

1 - Le spese di amministrazione sostenute dall'Istituto vengono successivamente ripartite tra le gestioni ai sensi dell'art. 57 del Regolamento di amministrazione e contabilità.

2 - La determinazione del Commissario straordinario n. 85 del 12 aprile 2010 ha modificato l'art. 52, comma 1, lettera a) del Regolamento di amministrazione e contabilità dell'Istituto, stabilendo che il tasso di remunerazione che le gestioni o fondi finanziariamente passive devono corrispondere per le anticipazioni ricevute da quelli finanziariamente attivi, è pari all'interesse legale. Con Decreto del Ministero dell'Economia e delle Finanze del 12 dicembre 2011 il saggio è stato fissato a decorrere dal 1° gennaio 2012, nella misura del 2,5% in ragione d'anno.

011067

- dalle disponibilità del Credito in c/c con l'INPS per 127.871 mg/€, con una diminuzione di 6.056 mg/€ (-4,5%) rispetto al 2012;
- dai Crediti verso iscritti, soci e terzi principalmente a titolo di Crediti per aliquote contributive a carico dei datori di lavoro e/o iscritti per 1.458 mg/€ (1.462 mg/€ nel 2012).


**Passivo**➤ *Debiti*

Tale voce iscritta per complessivi 229 mg/€, è composta dai Debiti verso iscritti soci e terzi per prestazioni dovute per 121 mg/€ (95 mg/€ nel 2012) e da Debiti diversi per 108 mg/€ (stesso dato nel 2012).


A conclusione dell'esame del presente rendiconto, il Collegio ritiene che lo stesso possa essere approvato.

**IL COLLEGIO DEI SINDACI**

Daniela Carlà



Benito Di Troia



Antonino Galloni



Mariano Martone



Giuseppe Umberto Mastropietro



Roberto Nicolò



Gabriella Maria Salvatore



Giuseppe Vitaletti



011068

**INPS - Collegio Sindacale****15 Fondo di previdenza per gli impiegati dipendenti dai concessionari del servizio di riscossione dei tributi e delle altre entrate dello Stato e degli Enti pubblici****Relazione al Conto Consuntivo 2013**

Il rendiconto dell'anno 2013 del Fondo presenta un risultato economico di esercizio positivo per 46.287 mg/€, rispetto ai 28.498 mg/€ del 2012, ed un avanzo patrimoniale pari a 927.263 mg/€, come da prospetto seguente.

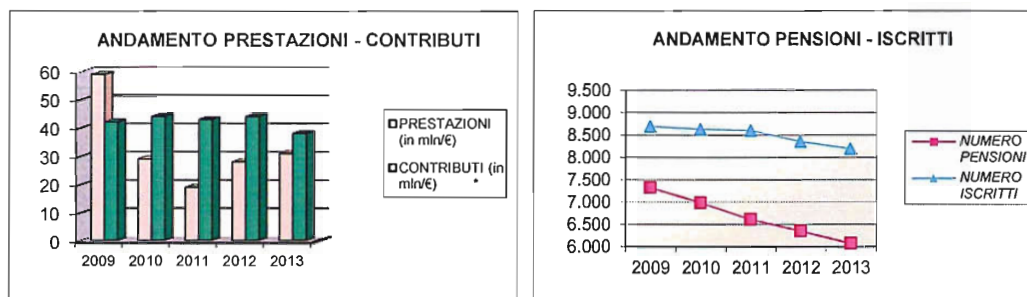
| Descrizione  | Consuntivo<br>2013 | Consuntivo<br>2012 | Variazioni    |                |
|--|--------------------|--------------------|---------------|----------------|
|  |                    |                    | assolute      | %              |
| in migliaia di euro  |                    |                    |               |                |
| <b>Avanzo patrimoniale netto all'inizio dell'esercizio</b> | <b>880.976</b>     | <b>852.478</b>     | <b>28.498</b> | <b>3,34%</b>   |
| Valore della Produzione                                    | 38.767             | 44.710             | -5.943        | -13,29%        |
| Costi della produzione                                     | -32.541            | -29.275            | -3.266        | 11,16%         |
| <b>Differenza</b>  | <b>6.226</b>       | <b>15.435</b>      | <b>-9.209</b> | <b>-59,66%</b> |
| Proventi e oneri finanziari                                | 16.686             | 14.355             | 2.331         | 0,00%          |
| Rettifiche di valore di attività finanziarie               | 0                  | 0                  | 0             | —              |
| Proventi e oneri straordinari                              | 33.165             | -173               | 33.338        | —              |
| Imposte di esercizio                                       | -9.790             | -1.119             | -8.671        | 774,89%        |
| <b>Risultato d'esercizio</b>                               | <b>46.287</b>      | <b>28.498</b>      | <b>17.789</b> | <b>62,42%</b>  |
| <b>Avanzo patrimoniale netto alla fine dell'esercizio</b>  | <b>927.263</b>     | <b>880.976</b>     | <b>46.287</b> | <b>5,25%</b>   |

Nella seguente tabella vengono, inoltre, riepilogati sia i dati relativi al numero delle pensioni vigenti e degli iscritti, sia i dati relativi ai contributi ed alle prestazioni rispettivamente accertati ed impegnate, con riferimento all'ultimo quinquennio, con i relativi rapporti, da cui possono essere tratti utili elementi di valutazione in ordine ai conseguenti *trend* gestionali.

| ANNO | NUMERO<br>PENSIONI | NUMERO<br>ISCRITTI | RAPPORTO<br>PENSIONI/<br>ISCRITTI | PRESTAZIONI<br>(in mln/€) | CONTRIBUTI<br>(in mln/€)<br>* | RAPPORTO<br>PRESTAZIONI/<br>CONTRIBUTI |
|------|--------------------|--------------------|-----------------------------------|---------------------------|-------------------------------|--|
| 2009 | 7.327              | 8.700              | 0,84                              | 59                        | 42                            | 1,40                                   |
| 2010 | 6.987              | 8.640              | 0,81                              | 29                        | 44                            | 0,66                                   |
| 2011 | 6.619              | 8.610              | 0,77                              | 19                        | 43                            | 0,44                                   |
| 2012 | 6.355              | 8.360              | 0,76                              | 28                        | 44                            | 0,64                                   |
| 2013 | 6.077              | 8.200              | 0,74                              | 31                        | 38                            | 0,82                                   |

\* Comprensivi delle quote di partecipazione degli iscritti

011069



Sulla base dei dati sopra riportati si osserva l'andamento decrescente del rapporto pensioni/iscritti (pari a 0,74 rispetto a 0,76 del 2012); il rapporto prestazioni/contributi passa da 0,64 del 2012 a 0,82 del 2013.

Avuto riguardo ai singoli valori di bilancio della Gestione in esame, il Collegio ritiene, inoltre, di evidenziare i seguenti aspetti.

### GESTIONE ECONOMICA

#### Valore della produzione

- *Proventi e corrispettivi per la produzione delle prestazioni e/o servizi*  
Nell'ambito di tale posta si evidenziano le Aliquote contributive a carico dei datori di lavoro e degli iscritti, per complessivi 37.449 mg/€, con un decremento di 6.290 mg/€ (-14,4%) rispetto al consuntivo 2012.  
Si osservano inoltre le Quote di partecipazione degli iscritti per 984 mg/€, con una crescita di 77 mg/€ (+8,5%) rispetto all'esercizio precedente, concernenti le trattenute sul trattamento di fine rapporto ai sensi dell'art. 3, comma 15 della legge n. 297/1982.
- *Altri ricavi e proventi*  
Tali poste sono costituite in larga misura dai Trasferimenti da altre gestioni dell'INPS, ed in particolare dal Fondo Esuberi della categoria per 384 mg/€ (107 mg/€ nel 2012).

#### Costo della produzione

- *Costi per l'acquisto di materie prime, sussidiarie, consumo e merci*  
Nell'ambito di tale posta si evidenziano le Spese per prestazioni per 30.947 mg/€, con un incremento di 3.285 mg/€ (+11,9%) rispetto all'esercizio precedente, attribuibile all'aumento del valore medio delle prestazioni in pagamento, pur in presenza della riduzione del numero dei trattamenti in essere (-278 unità).  
Si osserva, inoltre, tra le Poste correttive e compensative di spese correnti, il recupero per prestazioni per 274 mg/€.
- *Ammortamenti e svalutazioni*  
Sono state effettuate svalutazioni per 90 mg/€ (40 mg/€ nel 2012).

011070

Si prende atto che, per quanto riguarda la **svalutazione dei crediti contributivi**, l'Istituto ha utilizzato le percentuali di svalutazione fissate con determinazione del Direttore generale n. 9 del 17 giugno 2014<sup>1</sup>, al fine di adeguare il corrispondente Fondo svalutazione in relazione al presumibile valore di realizzo degli stessi, come da tabella seguente:

| Periodi            | Crediti verso le aziende tenute alla presentazione della denuncia a mezzo DM |
|--------------------|--|
| Fino al 31.12.2006 | 99,00  |
| Dal 2007 al 2010   | 35,00  |
| Dal 2011 al 2013   | 10,00  |

➤ **Oneri diversi di gestione**

Tale voce è composta principalmente dalle Spese di amministrazione<sup>2</sup> per 1.570 mg/€, in lieve flessione di 26 mg/€ (-1,6%) rispetto al 2012.

**Proventi ed oneri finanziari**

➤ **Altri proventi finanziari**

Costituiti quasi esclusivamente dai Redditi e proventi patrimoniali per 16.745 mg/€, con un aumento di 2.369 mg/€ (+16,5%) rispetto all'esercizio precedente.

**Proventi ed oneri straordinari**

L'importo significativo per 33.165 mg/€ riguarda la rivalutazione delle quote di partecipazione al capitale sociale della Banca d'Italia prevista dal D.L. n. 133/2013, convertito con modificazioni in legge n. 5/2014.

**SITUAZIONE PATRIMONIALE**

Per quanto concerne la situazione patrimoniale, si osserva un totale dell'attivo di 927.822 mg/€, un totale del passivo di 559 mg/€ ed un avanzo patrimoniale al 31 dicembre pari a 927.263 mg/€, comprensivo del Fondo speciale di riserva per 436.458 mg/€. Si evidenziano le seguenti componenti.

**Attivo**

➤ **Immobilizzazioni**

Iscritte in bilancio per 565.497 mg/€, sono costituite in larga misura da immobilizzazioni finanziarie ed in particolare dalla Quota di partecipazione agli investimenti patrimoniali unitari per complessivi 512.501 mg/€ (265.319 mg/€ nel 2012).

1 - In attuazione dell'art. 59 del Regolamento di amministrazione e contabilità.

2 - Le spese di amministrazione sostenute dall'Istituto vengono successivamente ripartite tra le gestioni ai sensi dell'art. 57 del Regolamento di amministrazione e contabilità.

011071

➤ *Attivo Circolante*

Si rileva un ammontare di Residui Attivi complessivamente pari a 2.405 mgl/€ (indicati in bilancio per 469 mgl/€ al netto dei fondi svalutazione crediti), afferenti i Crediti verso gli iscritti, soci e terzi, tra i quali si evidenziano:

- i Crediti ceduti alla SCCI S.p.a. per 1.789 mgl/€ (1.831 mgl/€ nel 2012);
- i Crediti per prestazioni da recuperare per 444 mgl/€ (439 mgl/€ nel 2012);
- i Crediti verso le aziende per contributi per 155 mgl/€ (185 mgl/€ nel 2012).

Le Disponibilità liquide sono costituite dal Credito in c/c con l'INPS per 355.481 mgl/€, con una diminuzione di 202.629 mgl/€ rispetto al 2012.

**Passivo**

➤ *Debiti*

Pari a complessivi 557 mgl/€, di cui 216 mgl/€ (346 mgl/€ nel 2012) per Debiti per le spese per prestazioni istituzionali, 255 mgl/€ (stesso dato del 2012) per Debiti per oneri finanziari e 85 mgl/€ (104 mgl/€ nel 2012) per Debiti per trasferimenti passivi allo Stato e altri soggetti pubblici.

A conclusione dell'esame del presente rendiconto, il Collegio ritiene che lo stesso possa essere approvato.

**IL COLLEGIO DEI SINDACI**

Daniela Carlà



Benito Di Troia




Antonino Galloni




Mariano Martone



Giuseppe Umberto Mastropietro




Roberto Nicolò



Gabriella Maria Salvatore



Giuseppe Vitaletti



011072

**INPS - Collegio Sindacale****16 Trattamenti pensionistici a carico della soppressa Gestione Speciale ex art. 75 del D.P.R. 761/1979** (Soppressione Fondi integrativi esistenti presso gli Enti pubblici)**Relazione al Conto Consuntivo 2013**

L'art. 64 della legge 17 maggio 1999, n. 144, ha disposto, con decorrenza 1° ottobre 1999, la soppressione dei Fondi integrativi esistenti presso gli Enti pubblici che rientrano nella disciplina di cui alla legge n. 70/75, fra i quali anche la Gestione speciale, costituita presso l'Istituto ai sensi dell'art. 75 del DPR n. 761 del 1979. Tale normativa ha stabilito la cessazione dei contributi ma non quella delle prestazioni in essere, che restano a carico del bilancio dei rispettivi Enti, attraverso la costituzione di apposita evidenza contabile alla quale sono imputate le situazioni debitorie e creditorie pregresse nonché il contributo di solidarietà nella misura del 2%.

Come si evince dal prospetto che segue il conto economico chiude in pareggio, in quanto il finanziamento necessario per fronteggiare l'eventuale squilibrio della gestione priva di copertura contributiva, viene evidenziato tra il Valore della produzione, nella voce Trasferimenti da parte di altri Enti che, per l'anno 2013, è pari a 203.799 mgl/€ con un aumento di 31.692 mgl/€ rispetto al 2012.

| Descrizione                                    | Consuntivo<br>2013 | Consuntivo<br>2012 | Variazioni          |              |
|--|--------------------|--------------------|---------------------|--------------|
|  |                    |                    | assolute            | %            |
|  |                    |                    | in migliaia di euro |              |
| Valore della produzione                        | 192.761            | 205.024            | -12.263             | -5,98%       |
| di cui Trasferimenti per i valori di copertura | 191.552            | 203.799            | -12.247             | -6,01%       |
| Costi della produzione                         | -89.976            | -107.413           | 17.437              | -16,23%      |
| <b>Differenza</b>                              | <b>102.785</b>     | <b>97.611</b>      | <b>5.174</b>        | <b>5,30%</b> |
| Proventi e oneri finanziari                    | -102.676           | -97.548            | -5.128              | 5,26%        |
| Rettifiche di valore di attività finanziarie   | 0                  | 0                  | 0                   | 0,00%        |
| Proventi e oneri straordinari                  | -89                | -43                | -46                 | 106,98%      |
| Imposte di esercizio                           | -20                | -20                | 0                   | 0,00%        |
| <b>Risultato d'esercizio</b>                   | <b>0</b>           | <b>0</b>           | <b>0</b>            | <b>0,00%</b> |

Nel prospetto di seguito riportato, vengono rappresentati per l'ultimo quadriennio i crediti che l'Istituto ha cumulativamente maturato nei confronti degli Enti soppressi e le rimanenze attive di esercizio riferite agli oneri sospesi per prestazioni istituzionali in attesa della definizione dei corrispettivi valori di copertura (costituiti dalle riserve matematiche relative alle posizioni dei singoli pensionati). Come si evince dall'ultima colonna, il credito complessivo esistente alla data del 31.12.2013 è pari a 4.273 mln/€.

011073

| Descrizione   | 2010              | 2011         | 2012         | 2013         |
|---|-------------------|--------------|--------------|--------------|
|   | (milioni di euro) |              |              |              |
| Crediti verso altri Enti in conto dei capitali di copertura degli oneri derivanti dall'attuazione dell'art. 75 del D.P.R. n. 761/1979 | 3.455             | 3.627        | 3.831        | 4.022        |
| Oneri sospesi per prestazioni istituzionali in attesa della definizione dei corrispettivi valori di copertura                         | 218               | 230          | 241          | 251          |
| <b>TOTALI</b>   | <b>3.673</b>      | <b>3.857</b> | <b>4.072</b> | <b>4.273</b> |

Al riguardo il Collegio ribadisce nuovamente che per l'improcrastinabile esigenza del risanamento economico-finanziario della gestione, prosegue l'adozione di idonee misure tese alla riscossione delle predette partite creditorie.

Con riferimento ai singoli valori di bilancio della Gestione, il Collegio ritiene di evidenziare i seguenti aspetti.

### GESTIONE ECONOMICA

#### Valore della produzione

- *Altri ricavi e proventi*  
Come già specificato in premessa, tali poste comprendono principalmente i Trasferimenti da parte di altri Enti del settore pubblico per i valori di copertura ai sensi dell'art. 75 del DPR n. 761/1979, pari a 191.552 mgl/€ (-12.247 mgl/€ rispetto al 2012).

#### Costo della produzione

- *Costi per l'acquisto di materie prime, sussidiarie, consumo e merci*  
Nell'ambito di tale posta si evidenziano:
  1. le Spese per prestazioni per 100.309 mgl/€, che attengono alle rate di pensioni integrative corrisposte ai pensionati degli Enti disciolti, con un decremento di 17.783 mgl/€ (pari a -15,1%) rispetto all'esercizio precedente, per effetto della diminuzione del numero delle pensioni in essere, nonostante la crescita del loro valore medio.
  2. gli Oneri sospesi per prestazioni istituzionali in attesa della definizione dei corrispettivi valori di copertura per 10.435 mgl/€, che riguardano le rate di pensione relative al personale del soppresso SCAU, cessato dal servizio entro il 30 settembre 1995. In merito l'Amministrazione precisa, nel rendiconto della gestione in esame, che non sono stati ancora definiti i valori di copertura delle prestazioni, e pertanto nel bilancio è stato inserito, tra i Costi della produzione, l'ammontare complessivo risultante alla fine del 2013

011074

(251.312 mgl/€) e lo storno dell'onere relativo a tutto l'anno 2012 (240.877 mgl/€).

Analogamente, nell'Attivo circolante dello Stato Patrimoniale è stata aggiornata la voce Prestazioni in attesa di copertura a 251.312 mgl/€, rispetto ai 240.877 mgl/€ del 2012.

➤ *Oneri diversi di gestione*

Tale voce è composta principalmente dalle Spese di amministrazione<sup>2</sup> per 574 mgl/€, con una diminuzione di 75 mgl/€ (-11,6%) rispetto allo stesso dato del 2012.

### Proventi ed oneri finanziari

Tale voce è costituita quasi esclusivamente dagli Interessi passivi ed altri oneri finanziari, ed in particolare dagli Interessi passivi sul c/c con l'INPS per 102.831 mgl/€, con un aumento di 5.123 mgl/€ (+5,3%) rispetto all'esercizio precedente<sup>3</sup>.

## SITUAZIONE PATRIMONIALE

Per quanto riguarda lo stato patrimoniale si evidenziano attività e passività per il pari importo di 4.275 mln/€. Si evidenziano le seguenti componenti.

### Attivo

➤ *Immobilizzazioni*

Iscritte in bilancio per 671 mgl/€, sono riferite alle Immobilizzazioni materiali per 540 mgl/€ ed alle Immobilizzazioni finanziarie per 132 mgl/€, a titolo di prestiti al personale SCAU.

➤ *Attivo Circolante*

Tra le rimanenze (come già specificato nella parte relativa al Costo della produzione) si evidenziano gli Oneri sospesi per prestazioni istituzionali in attesa dei corrispettivi valori di copertura per 251 mln/€.

Tra i Residui attivi, si evidenzia il Credito verso lo Stato ed altri soggetti pubblici, che la gestione vanta per la copertura degli oneri derivanti dall'attuazione dell'art. 75 del DPR n. 761/1979, pari a 4.022 mln/€ (+192 mln/€ rispetto al 2012).

2 - Le spese di amministrazione sostenute dall'Istituto vengono successivamente ripartite tra le gestioni ai sensi dell'art. 57 del Regolamento di amministrazione e contabilità.

3 - La determinazione del Commissario straordinario n. 85 del 12 aprile 2010 ha modificato l'art. 52, comma 1, lettera a) del Regolamento di amministrazione e contabilità dell'Istituto, stabilendo che il tasso di remunerazione che le gestioni o fondi finanziariamente passive devono corrispondere per le anticipazioni ricevute da quelli finanziariamente attivi, è pari all'interesse legale. Con Decreto del Ministero dell'Economia e delle Finanze del 12 dicembre 2011 il saggio è stato fissato a decorrere dal 1° gennaio 2012, nella misura del 2,5% in ragione d'anno.

011075

**Passivo**

- *Fondi per rischi ed oneri*  
Tale voce è costituita dal Fondo accantonamenti vari per 476 mgI/€, riferibile al Fondo di copertura per oneri derivanti dall'attuazione dell'art. 75 del DPR n. 761/1979.
  
- *Debiti*  
Iscritti in bilancio per 4.268 mln/€, fanno riferimento quasi esclusivamente ai Debiti diversi ed in particolare al Debito in c/c con l'INPS per 4.267 mln/€ (4.067 mln/€ nel 2012), il cui peggioramento (4,9%) è la conseguenza dell'andamento finanziario negativo della Gestione che risente anche della mancata definizione dei capitali di copertura delle prestazioni erogate.

In relazione alla situazione economico-patrimoniale e finanziaria della gestione, il Direttore Generale precisa quanto segue: "atteso che per garantire la copertura delle prestazioni istituzionali, delle spese di amministrazione e degli altri oneri, la gestione stessa riceve, da parte dell'INPS, anticipazioni di cassa che nel tempo hanno concorso alla formazione del debito dell'Istituto per anticipazioni della Tesoreria dello Stato, si rende necessario che si pervenga alla definizione del problema del trasferimento all'INPS dei valori capitali di copertura, al fine di garantire i mezzi necessari occorrenti a conseguire l'equilibrio tecnico-finanziario della gestione"<sup>4</sup>.

*Il Collegio, in considerazione di quanto rilevato dal Direttore Generale e dallo stesso Collegio negli esercizi precedenti circa l'esigenza di pervenire ad una soluzione della questione, richiama quanto segnalato, da ultimo, nella propria relazione al preventivo 2014.*

---

4 - Cfr pag. 11 della Reazione del Direttore Generale della Gestione in esame.



011076

A conclusione dell'esame del presente rendiconto e sulla base delle osservazioni e delle segnalazioni precedentemente svolte, il Collegio ritiene che lo stesso possa essere approvato.

**IL COLLEGIO DEI SINDACI**

Daniela Carlà



Benito Di Troia



Antonino Galloni



Mariano Martone




Giuseppe Umberto Mastropietro



Roberto Nicolò



Gabriella Maria Salvatore



Giuseppe Vitaletti



011077

**INPS - Collegio Sindacale****17 Fondo di previdenza per il personale del Consorzio autonomo del porto di Genova e dell'Ente autonomo del porto di Trieste****Relazione al Conto Consuntivo 2013**

La gestione in esame chiude a pareggio, in quanto lo squilibrio viene completamente coperto dallo Stato, con apposito Trasferimento da parte della GIAS in base all'articolo 13 del D.L. n. 873/1986, convertito con modificazioni dalla legge n. 26/1987. Nel prospetto seguente, tale voce risulta evidenziata tra il Valore della produzione per un importo pari a 50.975 mgli/€, con una diminuzione di 2.909 mgli/€ (-5,4%) rispetto all'anno precedente.

| Descrizione                                  | Consuntivo<br>2013 | Consuntivo<br>2012 | Variazioni |               |
|--|--------------------|--------------------|------------|---------------|
|  |                    |                    | assolute   | %             |
| in migliaia di euro                          |                    |                    |            |               |
| Valore della produzione                      | 51.043             | 53.953             | -2.910     | -5,39%        |
| di cui Trasferimenti dalla G.I.A.S           | 50.975             | 53.884             | -2.909     | -5,40%        |
| Costo della produzione                       | -50.412            | -53.285            | 2.873      | -5,39%        |
| <b>Differenza</b>                            | <b>631</b>         | <b>668</b>         | <b>-37</b> | <b>-5,54%</b> |
| Proventi e oneri finanziari                  | -610               | -662               | 52         | -7,85%        |
| Rettifiche di valore di attività finanziarie | 0                  | 0                  | 0          | 0,00%         |
| Proventi e oneri straordinari                | -17                | -1                 | -16        | 1600,00%      |
| Imposte di esercizio                         | -4                 | -5                 | 1          | -20,00%       |
| <b>Risultato d'esercizio</b>                 | <b>0</b>           | <b>0</b>           | <b>0</b>   | <b>0,00%</b>  |

Avuto riguardo ai singoli valori di bilancio della Gestione, il Collegio ritiene di evidenziare i seguenti aspetti.

**GESTIONE ECONOMICA****Valore della produzione**

- *Proventi e corrispettivi per la produzione delle prestazioni e/o servizi*  
Nell'ambito di tale posta si evidenziano le Aliquote contributive a carico dei datori di lavoro e degli iscritti, per complessivi 68 mgli/€, con una leggera flessione di 2 mgli/€ (-2,9%) rispetto al consuntivo 2012. Gli iscritti a fine anno risultano pari a 8 unità.
- *Altri ricavi e proventi*  
Tale voce comprende principalmente i Trasferimenti dalla Gestione degli interventi assistenziali e di sostegno alle gestioni previdenziali per la copertura del disavanzo di esercizio, come già esposto in premessa.

011078

**Costo della produzione**

- *Costi per l'acquisto di materie prime, sussidiarie, consumo e merci*  
Nell'ambito di tale posta si evidenziano le Spese per prestazioni, pari a 50.322 mgli/€, con una diminuzione di 2.808 mgli/€ (-5,3%) rispetto al 2012, dovuta sia alla diminuzione del numero dei pensionati, sia per effetto della legge n. 214/2011 che ha rimodulato la rivalutazione automatica delle pensioni.  
Si evidenziano, inoltre, tra le Poste correttive e compensative di uscite per 191 mgli/€, i recuperi di rate di pensioni effettuati a seguito di ricostruzioni pensionistiche.
- *Oneri diversi di gestione*  
Afferiscono principalmente alle Spese di amministrazione<sup>1</sup> per 247 mgli/€, con un decremento di 34 mgli/€ (-12,4%) rispetto allo stesso dato del 2012.

**Proventi ed oneri finanziari**

- *Interessi passivi ed altri oneri finanziari*  
Tale posta è costituita quasi esclusivamente dagli Interessi passivi sul conto corrente con l'INPS per 609 mgli/€, con una diminuzione di 40 mgli/€ (-6,2%) rispetto all'anno precedente<sup>2</sup>.

**SITUAZIONE PATRIMONIALE**

Per quanto riguarda lo stato patrimoniale si evidenziano attività e passività per il pari importo di 1.701 mgli/€. Si sottolineano le seguenti componenti.

**Attivo**

- *Attivo Circolante - Residui Attivi*  
Nella voce Crediti verso iscritti, soci e terzi si evidenziano i Crediti per aliquote contributive a carico dei lavoratori e degli iscritti per 1.697 mgli/€ (-32 mgli/€ sul 2012).

**Passivo**

- *Debiti - Obbligazioni*  
Complessivamente pari a 1.701 mgli/€, di cui 600 mgli/€ per Debiti per trasferimenti passivi allo Stato e 1.101 mgli/€ per il Debito in c/c con l'INPS, con un miglioramento dell'esposizione debitoria del Fondo di 144 mgli/€ (pari a -11,5%) rispetto all'anno 2012.

1 - Le spese di amministrazione sostenute dall'Istituto vengono successivamente ripartite tra le gestioni ai sensi dell'art. 57 del Regolamento di amministrazione e contabilità.


2 - La determinazione del Commissario straordinario n. 85 del 12 aprile 2010 ha modificato l'art. 52, comma 1, lettera a) del Regolamento di amministrazione e contabilità dell'Istituto, stabilendo che il tasso di remunerazione che le gestioni o fondi finanziariamente passive devono corrispondere per le anticipazioni ricevute da quelli finanziariamente attivi, è pari all'interesse legale. Con Decreto del Ministero dell'Economia e delle Finanze del 12 dicembre 2011 il saggio è stato fissato a decorrere dal 1° gennaio 2012, nella misura del 2,5% in ragione d'anno.

011079

A conclusione dell'esame del presente rendiconto, il Collegio ritiene che lo stesso possa essere approvato.

**IL COLLEGIO DEI SINDACI**


Daniela Carlà



Benito Di Troia



Antonino Galloni



Mariano Martone



Giuseppe Umberto Mastropietro



Roberto Nicolò



Gabriella Maria Salvatore



Giuseppe Vitaletti



011080

**INPS - Collegio Sindacale****18 Fondo di previdenza delle iscrizioni collettive****Relazione al Conto Consuntivo 2013**

Il rendiconto dell'anno 2013 per la Gestione in esame presenta un risultato d'esercizio positivo di 2.694 mgli/€, con un aumento di 2.102 mgli/€ rispetto al 2012, ed un avanzo patrimoniale netto per 13.099 mgli/€.

| Descrizione  | Consuntivo<br>2013 | Consuntivo<br>2012 | Variazioni   |                |
|--|--------------------|--------------------|--------------|----------------|
|  |                    |                    | assolute     | %              |
| in migliaia di euro  |                    |                    |              |                |
| <b>Avanzo patrimoniale netto all'inizio dell'esercizio</b> | <b>10.405</b>      | <b>9.813</b>       | <b>592</b>   | <b>6,03%</b>   |
| Valore della produzione                                    | 5                  | 4                  | 1            | 25,00%         |
| Costo della produzione                                     | 85                 | 369                | -284         | -76,96%        |
| Differenza   | 90                 | 373                | -283         | -75,87%        |
| Proventi e oneri finanziari                                | 278                | 239                | 39           | 16,32%         |
| Rettifiche di valore di attività finanziarie               | 0                  | 0                  | 0            | ----           |
| Proventi e oneri straordinari                              | 3.149              | -18                | 3.167        | ----           |
| Imposte di esercizio                                       | -823               | -2                 | -821         | ----           |
| <b>Risultato d'esercizio</b>                               | <b>2.694</b>       | <b>592</b>         | <b>2.102</b> | <b>355,07%</b> |
| <b>Avanzo patrimoniale netto alla fine dell'esercizio</b>  | <b>13.099</b>      | <b>10.405</b>      | <b>2.694</b> | <b>25,89%</b>  |

Con riguardo ai singoli valori di bilancio della Gestione, il Collegio ritiene di evidenziare i seguenti aspetti.

**GESTIONE ECONOMICA****Costo della produzione**

- *Costi per l'acquisto di materie prime, sussidiarie, consumo e merci*  
Nell'ambito di tale posta si evidenziano le Poste correttive per 134 mgli/€, con una diminuzione di 299 mgli/€ rispetto al 2012, attinenti al recupero di prestazioni.
- *Oneri diversi di gestione*  
Tale posta è costituita principalmente dalle Spese di amministrazione<sup>1</sup> per 48 mgli/€, pressoché invariate rispetto all'esercizio precedente.

**Proventi ed oneri finanziari**

- *Interessi passivi ed altri oneri finanziari*  
Tale posta è costituita quasi esclusivamente dai Redditi e proventi patrimoniali per 278 mgli/€, con un aumento di 96 mgli/€ rispetto all'esercizio precedente, costituiti essenzialmente dai redditi e

1 - Le spese di amministrazione sostenute dall'Istituto vengono successivamente ripartite tra le gestioni ai sensi dell'art. 57 del Regolamento di amministrazione e contabilità.



011081

proventi patrimoniali, che si riferiscono alle disponibilità utilizzate nei c/c bancari, da impieghi mobiliari, immobiliari e mutui al personale e dalle disponibilità anticipate alle gestioni deficitarie<sup>2</sup>.

#### **Proventi ed oneri straordinari**

L'importo significativo per 3.158 mgli/€ riguarda la rivalutazione delle quote di partecipazione al capitale sociale della Banca d'Italia prevista dal D.L. n. 133/2013, convertito con modificazioni in legge n. 5/2014.

### **SITUAZIONE PATRIMONIALE**

Per quanto concerne la situazione patrimoniale, si osserva un totale dell'attivo di 13.104 mgli/€ e un totale del passivo di 5 mgli/€, con una consistenza patrimoniale netta di 13.099 mgli/€. Si evidenziano le seguenti componenti.

#### **Attivo**

- *Immobilizzazioni*  
Pari a complessive 7.001 mgli/€, sono costituite quasi esclusivamente dalle immobilizzazioni finanziarie quale Quota parte di pertinenza del Fondo impiegata negli investimenti patrimoniali unitari.
- *Attivo Circolante*  
I residui attivi sono rappresentati dai Crediti per poste correttive e compensative di spese correnti per 400 mgli/€ (-57 mgli/€ rispetto al 2012), mentre le Disponibilità liquide sono costituite dal Credito in c/c con l'INPS per 5.702 mgli/€ (-2.032 mgli/€ rispetto al 2012).

#### **Passivo**

- *Debiti*  
Pari a complessivi 5 mgli/€, sono interamente costituiti dai Debiti diversi (debito verso RAI per oneri relativi alla legge 336/70 ed alla legge 824/71).

*In considerazione dell'andamento economico-patrimoniale (le spese di amministrazione sono pari a 48 mgli/€, mentre le spese per prestazioni sono inferiori al migliaio di euro) e delle peculiarità della gestione in esame - atteso che risulta vigente una sola convenzione di assicurati attivi, con il Registro navale italiano - il Collegio rinnova l'invito (da ultimo nel preventivo 2014) a svolgere una valutazione sulla permanenza dei presupposti che giustificano la prosecuzione della gestione.*

<sup>2</sup> - La determinazione del Commissario straordinario n. 85 del 12 aprile 2010 ha modificato l'art. 52, comma 1, lettera a) del Regolamento di amministrazione e contabilità dell'Istituto, stabilendo che il tasso di remunerazione che le gestioni o fondi finanziariamente passive devono corrispondere per le anticipazioni ricevute da quelli finanziariamente attivi, è pari all'interesse legale. Con Decreto del Ministero dell'Economia e delle Finanze del 12 dicembre 2011 il saggio è stato fissato a decorrere dal 1° gennaio 2012, nella misura del 2,5% in ragione d'anno.

011082

A conclusione dell'esame del presente rendiconto e sulla base delle osservazioni e delle segnalazioni precedentemente svolte, il Collegio ritiene che lo stesso possa essere approvato.

**IL COLLEGIO DEI SINDACI**


Daniela Carlà



Benito Di Troia




Antonino Galloni



Mariano Martone



Giuseppe Umberto Mastropietro



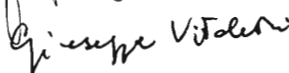
Roberto Nicolò



Gabriella Maria Salvatore



Giuseppe Vitaletti



011083

**INPS - Collegio Sindacale****19 Fondo di previdenza per le persone che svolgono lavori di cura non retribuiti derivanti da responsabilità familiari****Relazione al Conto Consuntivo 2013**

Per l'esercizio 2013 il Fondo presenta una situazione economica di pareggio conseguente all'assegnazione al fondo di riserva per le pensioni da liquidare della differenza positiva delle componenti del conto economico. Il disavanzo patrimoniale complessivo risulta pertanto pari a quello del 2012, per 4.882 mg/€, come da prospetto seguente.

| Descrizione   | Consuntivo<br>2013 | Consuntivo<br>2012 | Variazione          |              |
|---|--------------------|--------------------|---------------------|--------------|
|   |                    |                    | assolute            | %            |
|   |                    |                    | in migliaia di euro |              |
| <b>Disavanzo patrimoniale netto all'inizio dell'esercizio</b>                             | <b>-4.882</b>      | <b>-4.754</b>      | <b>-128</b>         | <b>2,69%</b> |
| Valore della produzione   | 920                | 787                | 133                 | 16,90%       |
| Costo della produzione:   | -39.976            | -174               | -39.802             | ----         |
| - di cui prelievo (+) o accantonamento (-) dal Fondo di riserva per pensioni da liquidare | -39.255            | 103                | -39.358             | ----         |
| <b>Differenza</b>   | <b>-39.056</b>     | <b>613</b>         | <b>-39.669</b>      | <b>----</b>  |
| Proventi e oneri finanziari   | -3.951             | -223               | -3.728              | ----         |
| Rettifiche di valore di attività finanziarie  | 0                  | 0                  | 0                   | 0,00%        |
| Proventi e oneri straordinari   | 58.717             | -116               | 58.833              | ----         |
| Imposte di esercizio  | -15.710            | -402               | -15.308             | ----         |
| <b>Risultato d'esercizio</b>  | <b>0</b>           | <b>-128</b>        | <b>128</b>          | <b>----</b>  |
| <b>Disavanzo patrimoniale netto alla fine dell'esercizio</b>                              | <b>-4.882</b>      | <b>-4.882</b>      | <b>0</b>            | <b>0,00%</b> |

Con riguardo ai singoli valori di bilancio della Gestione, il Collegio ritiene di evidenziare i seguenti aspetti.

**GESTIONE ECONOMICA****Valore della produzione**

- *Proventi e corrispettivi per la produzione delle prestazioni e/o servizi*  
Nell'ambito di tale posta si evidenzia la somma di 900 mg/€ a titolo di Quote di partecipazione degli iscritti all'onere di specifiche gestioni, in aumento di 126 mg/€ (+16,3%) rispetto al consuntivo 2012.

**Costo della produzione**

- *Costi per l'acquisto di materie prime, sussidiarie, consumo e merci*  
Nell'ambito di tale posta si evidenziano le Spese per prestazioni per 255 mg/€, con un aumento di 44 mg/€ rispetto all'esercizio

011084

precedente, per effetto della crescita del loro valore medio, nonostante la diminuzione del numero delle pensioni in essere.

Si precisa, inoltre, che l'onere in parola è iscritto al netto degli oneri derivanti dalla rivalutazione dei contributi prevista dall'art. 69, comma 5, della legge n. 388/2000 i quali, pari a 868 mg/€, sono posti a carico dello Stato e vengono evidenziati nel bilancio della GIAS.

- *Accantonamenti ai Fondi per oneri*  
Tale voce è il risultato dell'assegnazione di 298 mg/€ al fondo di copertura per le pensioni di vecchiaia e, soprattutto, dell'assegnazione al fondo di riserva per pensioni da liquidare, per 39.255 mg/€, come evidenziato in premessa.
- *Oneri diversi di gestione*  
Sono rappresentati principalmente dalle Spese di amministrazione<sup>1</sup> per 170 mg/€, con un incremento di 17 mg/€ (+11,1%) rispetto al 2012.

#### **Proventi ed oneri finanziari**

- *Altri proventi finanziari*  
Tale posta è iscritta in bilancio per 2.017 mg/€, ed composta principalmente da interessi attivi su prestiti al personale per 1.455 mg/€.
- *Interessi passivi ed altri oneri finanziari*  
Tale posta costituita quasi esclusivamente dalla Perdita degli investimenti patrimoniali unitari per 5.968 mg/€.

#### **Proventi ed oneri straordinari**

L'importo significativo per 58.660 mg/€ riguarda la rivalutazione delle quote di partecipazione al capitale sociale della Banca d'Italia prevista dal D.L. n. 133/2013, convertito con modificazioni in legge n. 5/2014.

### **SITUAZIONE PATRIMONIALE**

Per quanto concerne la situazione patrimoniale, si osserva un totale dell'attivo di 317.915 mg/€, un totale del passivo di 322.797 mg/€ ed un deficit patrimoniale di 4.882 mg/€. Si evidenziano le seguenti componenti.

<sup>1</sup> - Le spese di amministrazione sostenute dall'Istituto vengono successivamente ripartite tra le gestioni ai sensi dell'art. 57 del Regolamento di amministrazione e contabilità.

011085

**Attivo**➤ *Immobilizzazioni*

Tale voce è riferibile quasi esclusivamente alle immobilizzazioni finanziarie, e riguarda la Quota di partecipazione agli investimenti patrimoniali unitari per 240.526 mg/€.

**Passivo**➤ *Ratei e risconti*

La posta è costituita dalle Riserve tecniche ed in particolare dal Fondo di riserva per le pensioni da liquidare pari a 322.755 mg/€ (+39.553 mg/€ rispetto al 2012).


A conclusione dell'esame del presente rendiconto, il Collegio ritiene che lo stesso possa essere approvato.

**IL COLLEGIO DEI SINDACI**


Daniela Carlà



Benito Di Troia




Antonino Galloni



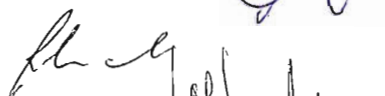
Mariano Martone



Giuseppe Umberto Mastropietro




Roberto Nicolò



Gabriella Maria Salvatore



Giuseppe Vitaletti



011086

**INPS - Collegio Sindacale****20 Fondo di previdenza per il Clero secolare e per i ministri di culto delle confessione religiose diverse dalla cattolica****Relazione al Conto Consuntivo 2013**

Il rendiconto dell'anno 2013 del Fondo in esame presenta un risultato economico di esercizio negativo per 98.341 mgli/€, a fronte dei 98.215 mgli/€ del 2012, ed un disavanzo patrimoniale pari a 2.085.411 mgli/€ (1.987.070 mgli/€ nel 2012), come da prospetto seguente.

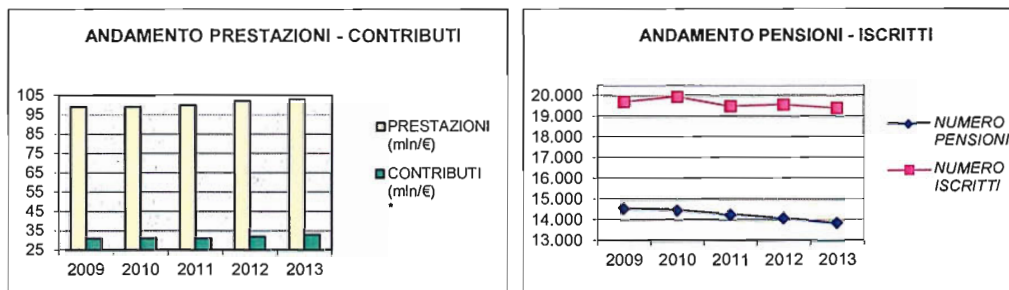
| Descrizione   | Consuntivo<br>2013 | Consuntivo<br>2012 | Variazioni          |               |
|---|--------------------|--------------------|---------------------|---------------|
|   |                    |                    | assolute            | %             |
|   |                    |                    | in migliaia di euro |               |
| <b>Disavanzo patrimoniale netto all'inizio dell'esercizio</b> | <b>-1.987.070</b>  | <b>-1.888.855</b>  | <b>98.215</b>       | <b>-5,20%</b> |
| Valore della produzione                                       | 33.173             | 32.638             | 535                 | 1,64%         |
| Costo della produzione  | -83.729            | -82.397            | -1.332              | 1,62%         |
| Differenza  | -50.556            | -49.759            | -797                | 1,60%         |
| Proventi e oneri finanziari                                   | -50.913            | -48.406            | -2.507              | 5,18%         |
| Rettifiche di valore di attività finanziarie                  | 0                  | 0                  | 0                   | 0,00%         |
| Proventi e oneri straordinari                                 | 4.277              | 9                  | 4.268               | —             |
| Imposte di esercizio  | -1.149             | -59                | -1.090              | —             |
| <b>Risultato d'esercizio</b>                                  | <b>-98.341</b>     | <b>-98.215</b>     | <b>-126</b>         | <b>0,13%</b>  |
| <b>Disavanzo patrimoniale netto alla fine dell'esercizio</b>  | <b>-2.085.411</b>  | <b>-1.987.070</b>  | <b>-98.341</b>      | <b>4,95%</b>  |

Nella seguente tabella vengono inoltre riepilogati sia i dati relativi al numero delle pensioni vigenti e degli iscritti, sia i dati relativi ai contributi ed alle prestazioni rispettivamente accertati ed impegnate, con riferimento all'ultimo quinquennio, con i relativi rapporti, da cui possono essere tratti utili elementi di valutazione in ordine ai conseguenti *trend* gestionali.

| ANNO | NUMERO<br>PENSIONI | NUMERO<br>ISCRITTI | RAPPORTO<br>PENSIONI/<br>ISCRITTI | PRESTAZIONI<br>(mln/€) | CONTRIBUTI<br>(mln/€)<br>* | RAPPORTO<br>PRESTAZIONI/<br>CONTRIBUTI |
|------|--------------------|--------------------|-----------------------------------|------------------------|----------------------------|--|
| 2009 | 14.566             | 19.730             | 0,74                              | 99                     | 31                         | 3,19                                   |
| 2010 | 14.487             | 19.980             | 0,73                              | 99                     | 31                         | 3,19                                   |
| 2011 | 14.271             | 19.510             | 0,73                              | 100                    | 31                         | 3,23                                   |
| 2012 | 14.095             | 19.590             | 0,72                              | 102                    | 32                         | 3,19                                   |
| 2013 | 13.863             | 19.420             | 0,71                              | 103                    | 33                         | 3,12                                   |

\* Comprensivi delle quote di partecipazione degli iscritti

011087



Sulla base dei dati sopra riportati si osserva che il rapporto pensioni/iscritti (0,71) è diminuito rispetto al 2012 (0,72); analogamente il rapporto prestazioni/contributi presenta un valore (3,12) inferiore all'anno precedente (3,19).

In relazione ai singoli valori di bilancio della Gestione, il Collegio evidenzia i seguenti aspetti.

### GESTIONE ECONOMICA

#### Valore della produzione

- *Proventi e corrispettivi per la produzione delle prestazioni e/o servizi*  
Nell'ambito di tale posta si evidenzia la somma di 33.059 mg/€ a titolo di Aliquote contributive a carico dei datori di lavoro e/o degli iscritti, con un incremento di 701 mg/€ (+2,2%) rispetto al consuntivo 2012.

#### Costo della produzione

- *Costi per l'acquisto di materie prime, sussidiarie, consumo e merci*  
Nell'ambito di tale posta si evidenziano:
  1. le Spese per prestazioni per 103.544 mg/€ (102.281 mg/€ nel 2012), con un aumento di 1.263 mg/€ (+1,2%) rispetto all'esercizio precedente, da attribuire all'aumento dell'importo medio delle pensioni in essere, nonostante sia diminuito il numero dei trattamenti vigenti (-39).
  2. le Poste correttive e compensative di spese correnti per complessivi 21.547 mg/€, che riguardano quasi esclusivamente (21.162 mg/€) le trattenute ai pensionati del Fondo titolari di altra pensione a carico dell'assicurazione generale obbligatoria.
- *Oneri diversi di gestione*  
Tale posta, pari a complessivi 1.455 mg/€, è costituita in larga misura dalle Spese di amministrazione<sup>1</sup> per complessivi 1.137 mg/€, con un decremento di 57 mg/€ (-4,8%) rispetto allo stesso dato del 2012, attribuibile in particolar modo alle spese per il personale ed alle altre spese.

1 - Le spese di amministrazione sostenute dall'Istituto vengono successivamente ripartite tra le gestioni ai sensi dell'art. 57 del Regolamento di amministrazione e contabilità.

011088

**Proventi ed oneri finanziari**

Iscritti in bilancio per 50.920 mg/€ (+2.478 mg/€ rispetto al 2012), riguardano quasi esclusivamente gli Interessi passivi sul c/c con l'INPS<sup>2</sup>.

**Proventi ed oneri straordinari**

L'importo di 4.271 mg/€ riguarda la rivalutazione delle quote di partecipazione al capitale sociale della Banca d'Italia prevista dal D.L. n. 133/2013, convertito con modificazioni in legge n. 5/2014.

**SITUAZIONE PATRIMONIALE**

Per quanto concerne la situazione patrimoniale, si osserva un totale dell'attivo di 33.594 mg/€, un totale del passivo di 2.119.004 mg/€ ed un deficit patrimoniale di 2.085.411 mg/€. Si evidenziano le seguenti componenti.

**Attivo**

- *Attivo Circolante – Residui attivi*  
Pari a complessivi 29.662 mg/€ (indicato in bilancio per 26.547 mg/€ al netto dei fondi svalutazione crediti), è costituito quasi esclusivamente dai Crediti per aliquote contributive a carico dei datori di lavoro e/o iscritti per 29.236 mg/€ (26.474 mg/€ nel 2012).

**Passivo**

- *Debiti - Obbligazioni*  
Tale voce iscritta per complessivi 2.118.874 mg/€, è composta quasi esclusivamente dal Debito in c/c con l'INPS per 2.117.618 mg/€, con un aumento di 101.048 mg/€ rispetto al 2012.

2 - La determinazione del Commissario straordinario n. 85 del 12 aprile 2010 ha modificato l'art. 52, comma 1, lettera a) del Regolamento di amministrazione e contabilità dell'Istituto, stabilendo che il tasso di remunerazione che le gestioni o fondi finanziariamente passive devono corrispondere per le anticipazioni ricevute da quelli finanziariamente attivi, è pari all'interesse legale. Con Decreto del Ministero dell'Economia e delle Finanze del 12 dicembre 2011 il saggio è stato fissato a decorrere dal 1° gennaio 2012, nella misura del 2,5% in ragione d'anno.

011089

*Stante le peculiarità del Fondo in esame, il Collegio evidenzia che, in assenza di una revisione della normativa specifica, l'andamento economico-patrimoniale è destinato al progressivo deterioramento.*

A conclusione dell'esame del presente rendiconto e sulla base delle osservazioni e delle segnalazioni precedentemente svolte, il Collegio ritiene che lo stesso possa essere approvato.

**IL COLLEGIO DEI SINDACI**

Daniela Carlà



Benito Di Troia



Antonino Galloni



Mariano Martone



Giuseppe Umberto Mastropietro



Roberto Nicolò



Gabriella Maria Salvatore



Giuseppe Vitaletti



011090

**INPS - Collegio Sindacale****21 Assicurazione facoltativa per l'invalidità e la vecchiaia****Relazione al Conto Consuntivo 2013**

Il rendiconto dell'anno 2013 della Gestione in esame presenta un risultato economico di esercizio positivo di 11 mgli/€, a fronte del risultato negativo di 629 mgli/€ del 2012, ed un disavanzo patrimoniale pari a 14.722 mgli/€, come da prospetto seguente.

| Descrizione   | Consuntivo<br>2013 | Consuntivo<br>2012 | Variazioni  |               |
|---|--------------------|--------------------|-------------|---------------|
|   |                    |                    | assolute    | %             |
| in migliaia di euro   |                    |                    |             |               |
| <b>Disavanzo patrimoniale netto all'inizio dell'esercizio</b> | <b>-14.733</b>     | <b>-14.104</b>     | <b>-629</b> | <b>4,46%</b>  |
| Valore della produzione                                       | 261                | 278                | -17         | -6,12%        |
| Costo della produzione  | -8.413             | -542               | -7.871      | 1452,21%      |
| Differenza  | -8.152             | -264               | -7.888      | 2987,88%      |
| Proventi e oneri finanziari                                   | -682               | -309               | -373        | 120,71%       |
| Rettifiche di valore di attività finanziarie                  | 0                  | 0                  | 0           | 0,00%         |
| Proventi e oneri straordinari                                 | 12.016             | -10                | 12.026      | ----          |
| Imposte di esercizio  | -3.171             | -46                | -3.125      | 6793,48%      |
| <b>Risultato d'esercizio</b>                                  | <b>11</b>          | <b>-629</b>        | <b>640</b>  | -----         |
| <b>Disavanzo patrimoniale netto alla fine dell'esercizio</b>  | <b>-14.722</b>     | <b>-14.733</b>     | <b>11</b>   | <b>-0,07%</b> |

In relazione ai singoli valori di bilancio della Gestione, il Collegio evidenzia i seguenti aspetti.

**GESTIONE ECONOMICA****Valore della produzione**

- *Proventi e corrispettivi per la produzione delle prestazioni e/o servizi*  
Nell'ambito di tale posta si evidenzia la somma di 254 mgli/€ a titolo di Quote di partecipazione degli iscritti, con un decremento di 16 mgli/€ (-5,9%) rispetto al consuntivo 2012.

**Costo della produzione**

- *Costi per l'acquisto di materie prime, sussidiarie, consumo e merci*  
Nell'ambito di tale posta si evidenziano:
  1. le Spese per prestazioni pari a complessivi 725 mgli/€ (+49 mgli/€ rispetto al 2012). Tale onere è al netto della quota di natura non previdenziale (2.543 mgli/€) che, assunta direttamente a carico dello Stato, viene esposta nel bilancio della GIAS.
  2. le Poste correttive e compensative di spese correnti pari a 9 mgli/€, che riguardano i recuperi di prestazioni a seguito di ricostituzioni di pensioni ed a riaccrediti da banche e poste.

011091

➤ *Oneri diversi di gestione*

Tale posta è costituita dalle Spese di amministrazione<sup>1</sup> per 248 mg/€, in aumento di 18 mg/€ (+7,8%) rispetto al 2012, ascrivibile in buona parte alle spese per il personale.

**Proventi ed oneri finanziari**

Tale posta iscritta in bilancio per -682 mg/€, è la somma algebrica di componenti di segno diverso. In particolare:

➤ *Altri proventi finanziari*

Tale voce è principalmente interessata dai Redditi e proventi patrimoniali per 234 mg/€, con un incremento di 88 mg/€ rispetto all'esercizio precedente, e derivano dalla remunerazione delle disponibilità finanziarie del Fondo.

➤ *Interessi passivi ed altri oneri finanziari*

Iscritta in bilancio per 916 mg/€, la voce è costituita principalmente dagli Interessi passivi sul c/c con l'INPS<sup>2</sup> pari a 288 mg/€ (in linea con il 2012) e dalla Perdita su investimenti patrimoniali unitari per 628 mg/€.

**Proventi ed oneri straordinari**

L'importo di 12.012 mg/€ riguarda la rivalutazione delle quote di partecipazione al capitale sociale della Banca d'Italia prevista dal D.L. n. 133/2013, convertito con modificazioni in legge n. 5/2014.

## SITUAZIONE PATRIMONIALE

Per quanto concerne la situazione patrimoniale, si osserva un totale dell'attivo di 33.549 mg/€, un totale del passivo di 48.271 mg/€ ed un deficit patrimoniale di 14.722 mg/€. Si evidenziano le seguenti componenti.

**Attivo**

➤ *Immobilizzazioni*

Pari a complessive 24.429 mg/€, sono costituite quasi esclusivamente dalle immobilizzazioni finanziarie riferibili alla Quota di partecipazione agli investimenti patrimoniali unitari per 24.426 mg/€, con una crescita di 12.439 mg/€ rispetto al 2012.

➤ *Attivo Circolante - Residui Attivi*

Si evidenzia un ammontare complessivamente pari a 552 mg/€ (indicato in bilancio per 304 mg/€ al netto del Fondo svalutazione

1 - Le spese di amministrazione sostenute dall'Istituto vengono successivamente ripartite tra le gestioni ai sensi dell'art. 57 del Regolamento di amministrazione e contabilità.

2 - La determinazione del Commissario straordinario n. 85 del 12 aprile 2010 ha modificato l'art. 52, comma 1, lettera a) del Regolamento di amministrazione e contabilità dell'Istituto, stabilendo che il tasso di remunerazione che le gestioni o fondi finanziariamente passive devono corrispondere per le anticipazioni ricevute da quelli finanziariamente attivi, è pari all'interesse legale. Con Decreto del Ministero dell'Economia e delle Finanze del 12 dicembre 2011 il saggio è stato fissato a decorrere dal 1° gennaio 2012, nella misura del 2,5% in ragione d'anno.

01.1092

crediti per prestazioni da recuperare pari a 248 mg/€), riferibile ai Crediti verso iscritti, soci e terzi rappresentati esclusivamente dai Crediti per prestazioni da recuperare.

Le Disponibilità liquide sono costituite dal Credito in c/c con l'INPS per 8.816 mg/€, con un decremento di 5.208 mg/€ rispetto al 2012, e riguarda esclusivamente la Gestione dei facchini ed ausiliari del traffico e quella dei giocatori di calcio.

**Passivo**➤ *Debiti*

Pari a complessivi 12.175 mg/€, afferiscono quasi esclusivamente al Debito in c/c verso l'INPS per 12.142 mg/€, con un decremento di 240 mg/€ rispetto al 2012, riguardante interamente la Gestione ordinaria.

➤ *Ratei e risconti*

Iscritti in bilancio per 36.095 mg/€, riguardano esclusivamente le Riserve tecniche.

A conclusione dell'esame del presente rendiconto, il Collegio ritiene che lo stesso possa essere approvato.

**IL COLLEGIO DEI SINDACI**

Daniela Carlà



Benito Di Troia



Antonino Galloni



Mariano Martone




Giuseppe Umberto Mastropietro




Roberto Nicolò



Gabriella Maria Salvatore



Giuseppe Vitaletti



011093

**INPS - Collegio Sindacale****22 Fondo per l'erogazione dei trattamenti previdenziali vari****Relazione al Conto Consuntivo 2013**

Il rendiconto dell'anno 2013 del Fondo presenta un risultato economico di esercizio negativo di 4.190 mgli/€, a fronte dei 4.167 mgli/€ del 2012, ed un disavanzo patrimoniale netto pari a 138.459 mgli/€ (134.269 mgli/€ nel 2012).

| Descrizione  | Consuntivo<br>2013 | Consuntivo<br>2012 | Variazioni    |              |
|--|--------------------|--------------------|---------------|--------------|
|  |                    |                    | assolute      | %            |
| in migliaia di euro                                      |                    |                    |               |              |
| <b>Disavanzo patrimoniale netto all'inizio dell'anno</b> | <b>-134.269</b>    | <b>-130.102</b>    | <b>-4.167</b> | <b>3,20%</b> |
| Valore della produzione                                  | 0                  | 0                  | 0             | 0,00%        |
| Costo della produzione                                   | -853               | -880               | 27            | -3,07%       |
| Differenza   | -853               | -880               | 27            | -3,07%       |
| Proventi e oneri finanziari                              | -3.359             | -3.265             | -94           | 2,88%        |
| Rettifiche di valore di attività finanziarie             | 0                  | 0                  | 0             | 0,00%        |
| Proventi e oneri straordinari                            | 32                 | -20                | 52            | ----         |
| Imposte di esercizio                                     | -10                | -2                 | -8            | 400,00%      |
| <b>Risultato di esercizio</b>                            | <b>-4.190</b>      | <b>-4.167</b>      | <b>-23</b>    | <b>0,55%</b> |
| <b>Disavanzo patrimoniale netto alla fine dell'anno</b>  | <b>-138.459</b>    | <b>-134.269</b>    | <b>-4.190</b> | <b>3,12%</b> |

Con riguardo ai singoli valori di bilancio della Gestione, il Collegio ritiene di evidenziare i seguenti aspetti.

**GESTIONE ECONOMICA****Costo della produzione**

- *Costi per l'acquisto di materie prime, sussidiarie, consumo e merci*  
Nell'ambito di tale posta si evidenziano le Spese per prestazioni pensionistiche per complessivi 816 mgli/€, con un decremento di 44 mgli/€ (-5,1%) rispetto al consuntivo 2012, e le Poste correttive e compensative di spese correnti per 39 mgli/€ a fronte del recupero di prestazioni erogate.
- *Oneri diversi di gestione*  
Tale voce è composta esclusivamente dalle Spese di amministrazione<sup>1</sup> per 47 mgli/€ (-5 mgli/€ rispetto al 2012).

1 - Le spese di amministrazione sostenute dall'Istituto vengono successivamente ripartite tra le gestioni ai sensi dell'art. 57 del Regolamento di amministrazione e contabilità.

011094

**Proventi ed oneri finanziari**

Tale posta è costituita in larga parte dagli Interessi passivi sul conto corrente con l'INPS<sup>2</sup> per 3.356 mgli/€ (3.264 mgli/€ nel 2012).

**Proventi ed oneri straordinari**

L'importo di 32 mgli/€ riguarda la rivalutazione delle quote di partecipazione al capitale sociale della Banca d'Italia prevista dal D.L. n. 133/2013, convertito con modificazioni in legge n. 5/2014.

**SITUAZIONE PATRIMONIALE**

Per quanto concerne la situazione patrimoniale, si osserva un totale dell'attivo di 399 mgli/€, un totale del passivo di 138.858 mgli/€ ed un disavanzo patrimoniale al 31 dicembre pari a 138.459 mgli/€.

*In relazione alla consolidata situazione deficitaria del Fondo pensione in esame, il Collegio evidenzia nuovamente come il grave deterioramento economico e finanziario, già sottoposto all'attenzione dei ministeri vigilanti, richieda urgenti ed indifferibili interventi di risanamento.*

A conclusione dell'esame del presente rendiconto e sulla base delle osservazioni e delle segnalazioni precedentemente svolte, il Collegio ritiene che lo stesso possa essere approvato.

**IL COLLEGIO DEI SINDACI**

Daniela Carlà



Benito Di Troia



Antonino Galloni



Mariano Martone




Giuseppe Umberto Mastropietro



Roberto Nicolò



Gabriella Maria Salvatore



Giuseppe Vitaletti



2 - La determinazione del Commissario straordinario n. 85 del 12 aprile 2010 ha modificato l'art. 52, comma 1, lettera a) del Regolamento di amministrazione e contabilità dell'Istituto, stabilendo che il tasso di remunerazione che le gestioni o fondi finanziariamente passive devono corrispondere per le anticipazioni ricevute da quelli finanziariamente attivi, è pari all'interesse legale. Con Decreto del Ministero dell'Economia e delle Finanze del 12 dicembre 2011 il saggio è stato fissato a decorrere dal 1° gennaio 2012, nella misura del 2,5% in ragione d'anno.

011095

**INPS - Collegio Sindacale****24 Gestione degli Interventi Assistenziali e di Sostegno alle gestioni previdenziali****Relazione al Conto Consuntivo 2013**

La Gestione è interamente finanziata dallo Stato che ne assicura il pareggio economico con conseguente equivalenza di entrate e uscite. Per l'esercizio 2013, queste ultime si attestano a 102.276 mln/€ (96.580 mln/€ nel 2012). Lo stato patrimoniale presenta un totale a pareggio per 41.663 mln/€ (38.120 mln/€ al 31.12.2012).

L'art. 2, comma 4, della legge n. 183/2011 (legge di stabilità 2012) aveva istituito anche presso l'INPDAP una Gestione degli interventi assistenziali e di sostegno alle gestioni previdenziali, il cui finanziamento era assunto dallo Stato, mediante uno specifico apporto al fine di garantire il pagamento dei trattamenti pensionistici. A seguito della soppressione dell'INPDAP e dell'ENPALS, sono state recepite nel bilancio della GIAS le voci relative ai trasferimenti dallo Stato a favore delle gestioni istituite presso l'INPS, relative agli enti soppressi.

Con riguardo ai singoli valori di bilancio della Gestione in esame, il Collegio ritiene, inoltre, di evidenziare i seguenti aspetti.

**GESTIONE ECONOMICA****Valore della produzione**

- *Proventi e corrispettivi per la produzione delle prestazioni e/o servizi*  
Nell'ambito di tale posta si evidenziano:
  1. la somma di 1.768 mln/€ a titolo di Aliquote contributive a carico dei datori di lavoro e/o degli iscritti, che fa registrare un incremento di 4 mln/€ (+0,2%) rispetto al consuntivo 2012;
  2. le Poste correttive e compensative di entrate correnti per un importo di 7.302 mln/€ (-427 mln/€ rispetto al 2012) concernenti gli sgravi di oneri sociali.
  
- *Altri ricavi e proventi*  
Tale posta è principalmente interessata dai Trasferimenti dal bilancio dello Stato, che, nel loro complesso, sono stati accertati in 99.069 mln/€, a fronte dei 93.800 mln/€ del precedente esercizio (+5,6%).

011096

| Tipologia  | Importo degli oneri (in mln/€) |
|--|--------------------------------|
| Oneri Pensionistici  | 67.982                         |
| Oneri per il mantenimento del salario  | 9.592                          |
| Oneri per trattamenti di famiglia  | 3.992                          |
| Oneri per prestazioni economiche derivanti da riduzione di oneri previdenziali | 677                            |
| Oneri per sgravi e altre agevolazioni  | 15.488                         |
| Oneri per interventi diversi   | 1.338                          |
| <b>TOTALE</b>  | <b>99.069</b>                  |

Relativamente agli oneri pensionistici iscritti per 67.982 mln/€ nel prospetto seguente si riportano le poste di importo più elevato.

| DESCRIZIONE   | (in mln/€)    |
|---|---------------|
| Contributo dello Stato a copertura oneri pensionistici di cui all'art. 37, comma 3 lett. c) della L. 88/89 e art. 59, comma 34 della L. 449/1997  | 26.274        |
| Contributo dello Stato a copertura dell'onere per pensioni sociali agli ultra 65 anni sprovvisti di reddito e per altri oneri pensionistici già a carico del soppresso Fondo sociale di cui all'art. 1 della legge n. 153/1969 e degli oneri per assegni social | 3.401         |
| Contributo dello Stato per la copertura dei miglioramenti pensionistici di cui agli artt. 1, 2 e 2 bis del D.L. n. 409/1990 convertito nella Legge n. 59/1991   | 923           |
| Contributo dello Stato a copertura degli oneri per pensioni erogate dalla Gestione speciale dei CD/CM e delle relative spese di amministrazione di cui all'art. 37, comma 6 della legge n. 88/89  | 2.129         |
| Contributo dello Stato a copertura degli oneri derivanti dall'incremento delle maggiorazioni sociali dei trattamenti pensionistici in favore dei soggetti disagiati art. 38 della legge n. 448/2001   | 917           |
| Contributo dello Stato a copertura degli oneri derivanti dalla erogazione di una somma aggiuntiva ai titolari di pensione ultra 65enni di cui all'art. 5, commi 1, 2, 3 e 4 del D.L. 81/2007 convertito nella legge n. 127/2007                                 | 926           |
| Apporto dello Stato a favore della cassa trattamento pensionistico per i dipendenti dello Stato (CTPS) di cui all'art. 2, comma 5, legge n. 183/2011  | 6.023         |
| Contributo dello Stato a copertura degli oneri per prestazioni (pensioni, assegni ed indennità) a favore degli invalidi civili di cui all'art. 130 del D.Lgs n. 112/1998  | 17.277        |
| Contributo dello Stato a copertura del disavanzo del Fondo speciale per i trattamenti pensionistici a favore del personale delle Ferrovie dello Stato S.p.A. Art. 43, comma 3, della legge n. 488/1999  | 4.246         |
| Contributo dello Stato a copertura di oneri pensionistici derivanti dall'estensione dell'art. 18, comma 8 della legge n. 179/2002 in materia di benefici previdenziali per i lavoratori esposti all'amianto - art. 39, comma 3, della legge n. 289/2002         | 807           |
| Altre poste minori  | 5.059         |
| <b>TOTALE</b>   | <b>67.982</b> |

L'incremento di 4.178 mln/€, rispetto all'anno precedente, è determinato principalmente dalla copertura degli oneri pensionistici di cui all'art. 37, comma 3, lett. c), L. 88/89 e art. 59, comma 34, L. 449/1997, dall'apporto dello Stato a favore della CTPS e dalla copertura degli oneri a favore degli invalidi civili, di cui all'art. 130,

011097

D.Lgs. 112/1998.

**Costo della produzione**

- *Costi per l'acquisto di materie prime, sussidiarie, consumo e merci*  
Nell'ambito di tale posta si evidenziano le Spese per prestazioni per complessivi 57.977 mln/€, con un aumento di 4.486 mln/€ (+8,4%) rispetto al 2012, che riguardano:
- gli oneri pensionistici per 46.071 mln/€ (42.845 mln/€ nel 2012);
  - gli oneri per il mantenimento del salario per 7.787 mln/€ (6.760 mln/€ nel 2012);
  - gli oneri per gli interventi a sostegno della famiglia per 3.525 mln/€ (3.286 mln/€ nel 2012);
  - gli oneri per prestazioni economiche derivanti da riduzioni di oneri previdenziali per 585 mln/€ (593 mln/€ nel 2012);
  - gli oneri diversi per 9 mln/€ (7 mln/€ nel 2012).
- *Oneri diversi di gestione*  
Tale voce è composta principalmente:
1. dai Trasferimenti ad altre gestioni dell'INPS per 35.493 mln/€ (+2,6% rispetto al 2012) riguardanti principalmente:
    - l'onere per la copertura alle gestioni previdenziali del mancato gettito conseguente ad agevolazioni contributive in favore di categorie e settori produttivi (7.644 mln/€);
    - l'onere per la copertura assicurativa dei periodi indennizzati di trattamento di integrazione salariale straordinaria, di indennità di disoccupazione speciale edile, di indennità di mobilità, di trattamenti antitubercolari e per il sostegno della maternità e paternità a carico della Gestione (4.107 mln/€);
    - l'onere per la copertura dei disavanzi di esercizio del Fondo di previdenza degli addetti alle imposte di consumo (155 mln/€), del Fondo di previdenza del personale del consorzio autonomo dei porti di Genova e Trieste (51 mln/€), della Gestione degli spedizionieri doganali (31 mln/€) ed, infine, del Fondo speciale per i trattamenti pensionistici della Ferrovie dello Stato S.p.a. (4.246 mln/€);
    - l'onere per la copertura delle prestazioni agli invalidi civili (17.277 mln/€)<sup>1</sup>;
    - l'onere a favore della Cassa trattamenti pensionistici ai dipendenti dello Stato CTPS ai sensi dell'art. 2, comma 5, legge 183/2011 (339 mln/€);
    - gli oneri per la copertura delle minori entrate connesse alla riduzione dei monti retributivi imponibili ai fini contributivi ai sensi di varie leggi (1.209 mln/€).

---

1 - Al riguardo si fa rinvio alle considerazioni svolte nella Gestione n. 25, al costo della produzione.

011098

2. dalle Spese di amministrazione<sup>2</sup> pari a 325 mln/€, con un decremento di 41 mln/€ (-11,2%) rispetto al 2012, ascrivibile in buona parte alle seguenti variazioni:

- spese per servizi affidati ad altri Enti (-32 mln/€);
- spese per illuminazione, forza motrice, riscaldamento, pulizia, vigilanza, manutenzione ed adattamento stabili strumentali (-3 mln/€);
- altre spese (-7 mln/€).

### Proventi ed oneri finanziari

- *Interessi passivi ed altri oneri finanziari*  
Pari a 4 mln/€ (+1 mln/€ rispetto al 2012), concernono gli interessi passivi pagati per il ritardo nella liquidazione delle prestazioni a carico della Gestione e quelli sui saldi delle denunce contributive a carico dei datori di lavoro rimborsate in ritardo.

## SITUAZIONE PATRIMONIALE

Per quanto concerne la situazione patrimoniale, si osserva un totale a pareggio di 41.663 mln/€. Si evidenziano le seguenti componenti.

### Attivo

- *Attivo Circolante - Residui Attivi*  
Si osserva un ammontare complessivamente pari a 42.394 mln/€ (indicato in bilancio per 41.451 mln/€ al netto dei Fondi svalutazione crediti per 943 mln/€), e si evidenziano:
  - i Crediti per aliquote contributive a carico dei datori di lavoro e/o iscritti di cui:
    - ✓ 69 mln/€ gli oneri pensionistici, dei quali 451 mgli/€ afferiscono ai crediti ceduti alla SCCI S.p.a.;
    - ✓ 850 mln/€ gli oneri per il mantenimento del salario, di cui 182 mln/€ i crediti ceduti alla SCCI S.p.a.;
  - Crediti per poste correttive e compensative di spese per complessivi 1.522 mln/€ (+16 mln/€ rispetto al 2012);
  - Crediti verso lo Stato ed altri soggetti pubblici complessivamente pari a 39.018 mln/€, tra i quali le poste più rilevanti si riferiscono alla copertura degli oneri pensionistici (7.078 mln/€), degli sgravi per oneri sociali e altre agevolazioni (12.966 mln/€) e alla copertura per il mantenimento del salario (14.111 mln/€);
  - Crediti verso le Regioni per 76 mln/€, riguardanti il finanziamento ed il cofinanziamento dei progetti per L.S.U. e delle indennità connesse ai piani di inserimento professionale;

2 - Le spese di amministrazione sostenute dall'Istituto vengono successivamente ripartite tra le gestioni ai sensi dell'art. 57 del Regolamento di amministrazione e contabilità.

011099

- Credito verso altri enti del settore pubblico per 589 mln/€ ed in particolare dal Fondo gestione istituti contrattuali portuali per gli oneri derivanti dai pensionamenti anticipati, dai trattamenti di CIGS e connessi assegni al nucleo familiare ai lavoratori portuali e dall'esonero dal versamento dei contributi previdenziali dovuti dalle imprese armatrici e dai lavoratori.

**Passivo**➤ *Debiti*

In tale posta si evidenzia principalmente il Debito per anticipazioni della Tesoreria centrale per un importo di 34.719 mln/€ (30.640 mln/€ nel 2012), che rappresenta la situazione debitoria della Gestione verso la Tesoreria dello Stato per le anticipazioni ricevute a copertura del proprio fabbisogno e trova totale compensazione nei residui attivi per Crediti v/lo Stato.

*Nell'ambito della Gestione in esame, la componente di maggior rilievo degli oneri pensionistici è data dagli oneri di cui all'art. 37, comma 3, lett. c) della legge n. 88/89, che incidono per 26,2 mld/€.*


A conclusione dell'esame del presente rendiconto, il Collegio ritiene che lo stesso possa essere approvato.

**IL COLLEGIO DEI SINDACI**

Daniela Carlà



Benito Di Troia



Antonino Galloni



Mariano Martone



Giuseppe Umberto Mastropietro




Roberto Nicolò



Gabriella Maria Salvatore



Giuseppe Vitaletti



011100

**INPS - Collegio Sindacale****25 Gestione per l'erogazione delle pensioni, assegni ed indennità agli invalidi civili art. 130 del D.Lgs. 31 marzo 1998 n. 112****Relazione al Conto Consuntivo 2013**

La Gestione è stata istituita in applicazione dell'art. 130 del D.Lgs. 31 marzo 1998, n. 112 ed è interamente finanziata dallo Stato che ne assicura il pareggio economico mediante apporti che vengono fatti transitare nella Gestione degli interventi assistenziali e di sostegno alle gestioni previdenziali.

Per l'esercizio 2013 l'apporto risulta pari a 17.277 mln/€ (16.759 mln/€ nel 2012), con un incremento di 518 mln/€ (+3,1%) rispetto all'anno precedente, e viene evidenziato quale Trasferimento da parte dello Stato nel Valore della produzione.

Con riguardo ai singoli valori di bilancio della Gestione, il Collegio ritiene di evidenziare i seguenti aspetti.

**GESTIONE ECONOMICA****Valore della produzione**

Tale posta è completamente interessata dai Trasferimenti da parte dello Stato - come già evidenziato in premessa - necessari alla integrale copertura degli oneri relativi alla erogazione delle diverse prestazioni agli invalidi civili, ai ciechi ed ai sordomuti. Conseguentemente la gestione chiude a pareggio.

**Costo della produzione****➤ Prestazioni istituzionali**

Tale voce è costituita quasi per intero dalle Spese per prestazioni (per 17.029 mln/€) a favore delle diverse categorie di aventi diritto, con una crescita di 791 mln/€ (+4,9%) rispetto al 2012, ed è riferibile a rate di pensione per 3.657 mln/€ ed a indennità di accompagnamento per 13.372 mln/€.

| 2013            |                  |                              |               |
|-----------------|------------------|------------------------------|---------------|
|                 | Rate di pensione | Indennità di accompagnamento | Totale        |
| Invalidi civili | 3.242            | 12.448                       | 15.690        |
| Ciechi civili   | 359              | 793                          | 1.152         |
| Sordomuti       | 56               | 131                          | 187           |
| <b>Totale</b>   | <b>3.657</b>     | <b>13.372</b>                | <b>17.029</b> |

011101

Nelle seguenti tabelle vengono riportati i dati relativi ai trattamenti di pensione e di indennità di accompagnamento in essere nel triennio 2011/2013 (e relative variazioni)<sup>1</sup>.

| CATEGORIA       | 2011                         |                                   | 2012                         |                                   | 2013                      |                                   |
|-----------------|------------------------------|-----------------------------------|------------------------------|-----------------------------------|---------------------------|-----------------------------------|
|                 | Trattamenti vigenti al 31.12 | Importo annuo complessivo (mln/€) | Trattamenti vigenti al 31.12 | Importo annuo complessivo (mln/€) | Trattamenti vigenti 31.12 | Importo annuo complessivo (mln/€) |
| Invalidi civili | 2.499.754                    | 12.470                            | 2.409.312                    | 13.685                            | 2.276.430                 | 13.838                            |
| Ciechi          | 130.408                      | 1.033                             | 128.812                      | 1.043                             | 126.314                   | 1.066                             |
| Sordomuti       | 41.805                       | 169                               | 42.477                       | 175                               | 42.513                    | 201                               |
| <b>Totale</b>   | <b>2.671.967</b>             | <b>13.672</b>                     | <b>2.580.601</b>             | <b>14.903</b>                     | <b>2.445.257</b>          | <b>15.105</b>                     |

| CATEGORIA       | Variazioni spesa    |              |                     |              | Variazioni numero trattamenti |               |                     |               |
|-----------------|---------------------|--------------|---------------------|--------------|-------------------------------|---------------|---------------------|---------------|
|                 | ANNO 2012/2011      |              | ANNO 2013/2012      |              | ANNO 2012/2011                |               | ANNO 2013/2012      |               |
|                 | assolute (in mln/€) | %            | assolute (in mln/€) | %            | assolute (in mln/€)           | %             | assolute (in mln/€) | %             |
| Invalidi civili | 1.215               | 9,74%        | 153                 | 1,12%        | -90.442                       | -3,62%        | -132.882            | -5,52%        |
| Ciechi          | 10                  | 0,97%        | 23                  | 2,21%        | -1.596                        | -1,22%        | -2.498              | -1,94%        |
| Sordomuti       | 6                   | 3,55%        | 26                  | 14,86%       | 672                           | 1,61%         | 36                  | 0,08%         |
| <b>Totale</b>   | <b>1.231</b>        | <b>9,00%</b> | <b>202</b>          | <b>1,36%</b> | <b>-91.366</b>                | <b>-3,42%</b> | <b>-135.344</b>     | <b>-5,24%</b> |

Come si può osservare dalle tabelle che precedono, nel 2013 il numero complessivo delle prestazioni erogate è diminuito di 135.344 unità (-5,2%) rispetto all'esercizio precedente, mentre la spesa è cresciuta di 202 mln/€ (+1,4%).

Sono inoltre presenti le Poste correttive e compensative di spese correnti per 312 mln/€ (-41 mln/€ rispetto al 2012) e riguardano i recuperi e reintroiti di prestazioni indebite.

- Svalutazione dei crediti compresi nell'attivo circolante  
Riguarda l'assegnazione di competenza dell'esercizio al Fondo svalutazioni crediti per prestazioni da recuperare, per 46 mln/€.
- Oneri diversi di gestione  
Tale posta, pari a complessivi 479 mln/€, comprende quasi esclusivamente le Spese di amministrazione<sup>2</sup> per 416 mln/€, con un decremento di 22 mln/€ (-5%) rispetto al 2012, ascrivibile principalmente alle seguenti variazioni:
  - spese per servizi appaltati a terzi (-9 mln/€);
  - spese legali (-9 mln/€).
 Su tale aggregato incidono, inoltre, i recuperi di spesa e l'eliminazione di residui passivi.

1 - I dati sono tratti da una rilevazione effettuata dall'Istituto sull'archivio delle pensioni al momento del rinnovo degli ordinativi di pagamento.

2 - Le spese di amministrazione sostenute dall'Istituto vengono successivamente ripartite tra le gestioni ai sensi dell'art. 57 del Regolamento di amministrazione e contabilità.

011102

**Proventi e oneri finanziari**

Pari a complessivi 30 mln/€, sono costituiti dagli Oneri finanziari a titolo di interessi passivi su prestazioni arretrate, in aumento di 21 mln/€ rispetto al 2012.

**SITUAZIONE PATRIMONIALE**

Per quanto concerne la situazione patrimoniale, si osserva un totale a pareggio di 464 mln/€. Si evidenziano le seguenti componenti.

**Attivo**

- *Attivo Circolante – Residui attivi*  
Iscritti in bilancio per 464 mln/€, sono costituiti esclusivamente dai Crediti per poste correttive e compensative di spese correnti per 845 mln/€ (e relativo Fondo svalutazione crediti per 381 mln/€).

**Passivo**

- *Debiti*  
Sono rappresentati principalmente dal Debito per anticipazioni ricevute dalla GIAS per un importo pari 273 mln/€ (somma algebrica delle attività e passività non liquidate dalla gestione al 31.12.2013) e dai Debiti per le spese per prestazioni istituzionali per complessivi 192 mln/€, di cui 56 mln/€ per le rate di pensione e 136 mln/€ per le indennità di accompagnamento.

A conclusione dell'esame del presente rendiconto, il Collegio ritiene che lo stesso possa essere approvato.

**IL COLLEGIO DEI SINDACI**

Daniela Carlà

Benito Di Troia

Antonino Galloni

Mariano Martone

Giuseppe Umberto Mastropietro

Roberto Nicolò

Gabriella Maria Salvatore

Giuseppe Vitaletti

011103

**INPS - Collegio Sindacale****26 Gestione per la riscossione dei contributi del Servizio Sanitario Nazionale<sup>1</sup>****Relazione al Conto Consuntivo 2013**

Nella presente Gestione vengono evidenziati i contributi per il finanziamento delle prestazioni del S.S.N. e le relative somme aggiuntive, accertati per i periodi pregressi. Attesi i successivi trasferimenti delle entrate – al netto delle spese di funzionamento e di altre uscite – ai destinatari aventi diritto, la Gestione in esame presenta il conto economico in pareggio, considerando l'obbligo del trasferimento allo Stato della eventuale eccedenza delle Entrate rispetto alle Uscite.

**GESTIONE ECONOMICA****Valore della produzione**

- *Proventi e corrispettivi per la produzione delle prestazioni e/o servizi*  
Nell'ambito di tale posta si evidenziano 82 mg/€ a titolo di Aliquote contributive a carico dei datori di lavoro e/o degli iscritti, con una diminuzione di 1.075 mg/€ (-92,9%) rispetto al 2012.
- *Altri ricavi e proventi*  
Pari a complessivi 20 mg/€, sono costituiti dai Trasferimenti da parte di altri Enti del settore pubblico per 10 mg/€ e da Entrate non classificabili in altre voci (sanzioni civili, amministrative, multe ed ammende) per 10 mg/€.

**Costo della produzione**

- *Ammortamenti e svalutazioni*  
Tale posta è rappresentata dalla Svalutazione dei crediti contributivi per 1.834 mg/€ (-879 mg/€ rispetto al 2012), a seguito dell'applicazione delle percentuali individuate con determinazione del Direttore generale n. 9 del 17 giugno 2014.

**SITUAZIONE PATRIMONIALE****Attivo**

- *Attivo Circolante*  
Tale posta risulta pari a 223.570 mg/€ (indicata in bilancio per 121.935 mg/€ al netto del Fondo svalutazione crediti per 101.634 mg/€), di cui 104.900 mg/€ di Residui Attivi afferenti i Crediti verso gli iscritti, soci e terzi, tra i quali si evidenziano:
  - i Crediti per aliquote contributive a carico dei datori di lavoro e/o iscritti per 103.214 mg/€, riguardanti quasi esclusivamente

1 -La Gestione non è stata elaborata dall'Amministrazione nel Preventivo 2013.

011104

(102.569 mg/€) i crediti ceduti alla S.C.C.I S.p.a. compresi quelli che l'INPS cura per conto della società veicolo;

- i Crediti per sanzioni civili ed amministrative per 1.686 mg/€.

Le Disponibilità liquide sono costituite dal Credito in c/c con l'INPS per 118.667 mg/€, con una diminuzione di 1.801 mg/€ rispetto al 2012.

**Passivo**➤ *Debiti*

Tale voce, pari a 121.936 mg/€, riguarda i Debiti per trasferimenti passivi allo Stato per 146.346 mg/€ e i Debiti per oneri finanziari derivanti dalla cessione di crediti contributivi per 15.969 mg/€, parzialmente compensati dalla Presunta insussistenza dei residui passivi per 40.480 mg/€.

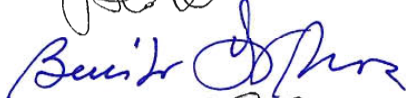
A conclusione dell'esame del presente rendiconto, il Collegio ritiene che lo stesso possa essere approvato.

**IL COLLEGIO DEI SINDACI**

Daniela Carlà



Benito Di Troia



Antonino Galloni



Mariano Martone




Giuseppe Umberto Mastropietro



Roberto Nicolò



Gabriella Maria Salvatore



Giuseppe Vitaletti



011105

**INPS - Collegio Sindacale****27 Gestione per la riscossione dei contributi per conto terzi ex ENAOLI, ex GESCAL, asili nido, fondi di rotazione, fondi paritetici interprofessionali nazionali e Fondo nazionale per le politiche migratorie****Relazione al Conto Consuntivo 2013**

La gestione in esame concerne i movimenti economico-finanziari relativi alla riscossione ed al successivo trasferimento allo Stato dei contributi ex ENAOLI, ex GESCAL, asili nido, Fondi di rotazione, Fondo per la formazione professionale e Fondo nazionale per le politiche migratorie, i quali sono evidenziati in distinti conti consuntivi<sup>1</sup>. I risultati della Gestione al termine dell'esercizio 2013 sono riepilogati nel prospetto seguente:

| Descrizione                              | Consuntivo<br>2013 | Consuntivo<br>2012 | Variazioni |              |
|--|--------------------|--------------------|------------|--------------|
|  |                    |                    | assolute   | %            |
| in migliaia di euro                      |                    |                    |            |              |
| <b>EX ENAOLI</b>                         |                    |                    |            |              |
| Valore della produzione                  | 6                  | 107                | -101       | -94,39%      |
| Costo della produzione                   | -169               | -178               | 9          | -5,06%       |
| Differenza                               | -163               | -71                | -92        | 129,58%      |
| Proventi e oneri finanziari              | 0                  | 0                  | 0          | 0,00%        |
| Proventi e oneri straordinari            | 163                | 71                 | 92         | 129,58%      |
| <b>Risultato d'esercizio</b>             | <b>0</b>           | <b>0</b>           | <b>0</b>   | <b>0,00%</b> |
| <b>EX GESCAL</b>                         |                    |                    |            |              |
| Valore della produzione                  | 64                 | 422                | -358       | -84,83%      |
| Costo della produzione                   | -1.528             | -819               | -709       | 86,57%       |
| Differenza                               | -1.464             | -397               | -1.067     | 268,77%      |
| Proventi e oneri finanziari              | 0                  | 0                  | 0          | 0,00%        |
| Proventi e oneri straordinari            | 1.464              | 397                | 1.067      | 268,77%      |
| Imposte di esercizio                     | 0                  | 0                  | 0          | 0,00%        |
| <b>Risultato d'esercizio</b>             | <b>0</b>           | <b>0</b>           | <b>0</b>   | <b>0,00%</b> |
| <b>ASILI NIDO</b>                        |                    |                    |            |              |
| Valore della produzione                  | 17                 | 121                | -104       | -85,95%      |
| Costo della produzione                   | -199               | -119               | -80        | 67,23%       |
| Differenza                               | -182               | 2                  | -184       | -----        |
| Proventi e oneri finanziari              | 0                  | 0                  | 0          | 0,00%        |
| Proventi e oneri straordinari            | 182                | -2                 | 184        | -----        |
| <b>Risultato d'esercizio</b>             | <b>0</b>           | <b>0</b>           | <b>0</b>   | <b>0,00%</b> |
| <b>FONDO PER LE POLITICHE MIGRATORIE</b> |                    |                    |            |              |
| Valore della produzione                  | 522                | 672                | -150       | -22,32%      |
| Costo della produzione                   | -516               | -668               | 152        | -22,75%      |
| Differenza                               | 6                  | 4                  | 2          | 50,00%       |
| Proventi e oneri finanziari              | 0                  | 0                  | 0          | 0,00%        |
| Proventi e oneri straordinari            | -3                 | -2                 | -1         | 50,00%       |
| Imposte di esercizio                     | -3                 | -2                 | -1         | 50,00%       |
| <b>Risultato d'esercizio</b>             | <b>0</b>           | <b>0</b>           | <b>0</b>   | <b>0,00%</b> |
| <b>FONDI DI ROTAZIONE</b>                |                    |                    |            |              |
| Valore della produzione                  | 799.863            | 888.777            | -88.914    | -10,00%      |
| Costo della produzione                   | -799.750           | -888.688           | 88.938     | -10,01%      |
| Differenza                               | 113                | 89                 | 24         | 26,97%       |
| Proventi e oneri finanziari              | 0                  | 0                  | 0          | 0,00%        |
| Proventi e oneri straordinari            | -55                | -32                | -23        | 71,88%       |
| Imposte di esercizio                     | -58                | -57                | -1         | 1,75%        |
| <b>Risultato d'esercizio</b>             | <b>0</b>           | <b>0</b>           | <b>0</b>   | <b>0,00%</b> |

1 - Si evidenzia che per il preventivo 2013 l'Amministrazione non ha predisposto i bilanci relativi alla riscossione dei contributi dell'Ex Enaoli, dell'ex Gescal e degli Asili Nido, per mancanza di previsione di entrate e di uscite tenuto conto che l'obbligo al versamento di tali contribuzioni, come riportato nell'allegata evoluzione normativa, è cessato negli anni 1998 e 1999.

011106

Si ricorda che l'art. 48 della legge n. 289/2002 (legge finanziaria 2003) ha modificato l'art. 118 della legge n. 388/2000, fissando l'adesione ai Fondi paritetici interprofessionali entro il 30 giugno 2003 (e successivamente con effetto dal 30 giugno di ciascun anno) e dando all'INPS il compito di disciplinare le modalità dell'adesione e del relativo trasferimento delle risorse ai Fondi. Tale norma ha trovato attuazione a partire dal 1 gennaio 2004.

Peraltro, l'articolo 1, comma 151, della legge 30 dicembre 2004, n. 311 (legge finanziaria 2005), nel ridisciplinare le modalità di versamento all'INPS e di trasferimento ai Fondi interprofessionali del contributo integrativo (di cui all'art. 25 della legge n. 845/1978), ha lasciato inalterate le disposizioni dell'art. 66, comma 2, secondo periodo della legge n. 144/1999 (destinazione al Fondo di rotazione per la formazione professionale ex art. 25, della legge n. 845/1978, di una quota pari a € 103.291.380,00 del gettito contributivo di pertinenza del Fondo di rotazione per l'attuazione delle politiche comunitarie).

Per quanto attiene alla **Gestione per la riscossione dei contributi ex ENAOLI, ex GESCAL e per gli asili nido**, al **Fondo per le politiche migratorie** ed al **Fondo per la formazione professionale**:

## GESTIONE ECONOMICA

### Valore della produzione

Tale posta riguarda quasi esclusivamente le Aliquote contributive a carico dei datori di lavoro e/o degli iscritti per 668 mg/€, con un decremento di 1.110 mg/€ (-62,4%) rispetto al 2012.

### Costo della produzione

Tale voce è interessata dai Trasferimenti passivi per 606 mg/€ (989 mg/€ nel 2012), completamente relative alle somme da trasferire allo Stato per il finanziamento del Fondo nazionale per le politiche migratorie, dalla Svalutazione dei crediti contributivi per 1.881 mg/€ (2.932 mg/€ nel 2012), oltre che dalle Spese di amministrazione<sup>2</sup> per 73 mg/€ (84 mg/€ nel 2012).

## SITUAZIONE PATRIMONIALE

Per quanto concerne la situazione patrimoniale, si osserva un totale a pareggio di 134.714 mg/€. Si evidenziano le seguenti componenti:

<sup>2</sup> - Le spese di amministrazione sostenute dall'Istituto vengono successivamente ripartite tra le gestioni ai sensi dell'art. 57 del Regolamento di amministrazione e contabilità.

011107

**Attivo**➤ *Attivo Circolante*

Tale posta pari a 134.714 mgl/€, è composta in larga parte dal Credito in c/c con l'INPS per 130.142 mgl/€ (130.531 mgl/€ nel 2012), il quale rappresenta la disponibilità finanziaria della Gestione.

Si evidenziano anche i Crediti verso la GIAS per 1.796 mgl/€ (stesso dato del 2012).

**Passivo**➤ *Debiti*

Tale voce è riferibile quasi esclusivamente ai Debiti verso lo Stato ed altri soggetti pubblici per 117.659 mgl/€, a fronte dei trasferimenti passivi allo Stato, parzialmente compensati dalla Perdita derivante dall'insussistenza dei residui passivi.

Si evidenziano anche i Debiti per oneri derivanti dalla cessione di crediti contributivi per 17.007 mgl/€ (stesso dato del 2012).

Riguardo, invece, alla gestione relativa al **Fondo di rotazione per l'attuazione delle politiche comunitarie**, al **Fondo di rotazione di cui all'articolo 25 della legge 845/1978** e ai **Fondi paritetici interprofessionali nazionali per la formazione continua di cui all'art. 118 della legge n. 388/2000**, la situazione è la seguente:

**GESTIONE ECONOMICA****Valore della produzione**

- *Proventi e corrispettivi per la produzione delle prestazioni e/o servizi*
- Nell'ambito di tale posta si evidenzia la somma di 796.892 mgl/€ a titolo di Aliquote contributive a carico dei datori di lavoro e/o degli iscritti, con una diminuzione di 88.952 mgl/€ (-10%) rispetto al consuntivo 2012. Tale gettito viene ripartito come segue:
- 127 mln/€ (153 mln/€ nel 2012) al Fondo di rotazione per le politiche comunitarie di cui all'art. 5 della Legge n. 183/1987 (aliquota 0,20%) dovuto dalle aziende non aderenti ai fondi paritetici interprofessionali nazionali;
  - 64 mln/€ (76 mln/€ nel 2012) al Fondo di rotazione di cui all'art. 25 della Legge n. 845/1978 (aliquota 0,10%) dovuto dalle aziende non aderenti ai fondi paritetici interprofessionali nazionali;
  - 606 mln/€ (657 mln/€ nel 2012) ai Fondi paritetici interprofessionali nazionali per la formazione continua (aliquota 0,30%) dovuto dalle aziende aderenti ai Fondi stessi.

011108

➤ *Altri ricavi e Proventi*

Tale posta è interessata quasi esclusivamente dai Trasferimenti da altre gestioni dell'INPS per 1.880 mgl/€ (1.861 mgl/€ nel 2012) e riguarda la copertura a carico della GIAS delle riduzioni dei contributi stabilite dalle seguenti disposizioni normative:

- ✓ art. 1, comma 2, del D.L. n. 338/1989;
- ✓ art. 3, commi 1 e 2, del D.L. n. 318/1996;
- ✓ art. 23 della legge n. 196/1997;
- ✓ art. 13, comma 4 legge n. 57/2001.

**Costo della produzione**

Iscritta in bilancio per 799.750 mgl/€, tale voce afferisce in larga parte i Trasferimenti passivi per 771.446 mln/€ (+88.585 mgl/€ rispetto al 2012) a favore dello Stato per il finanziamento dei Fondi di rotazione in esame, che riguardano principalmente i seguenti ambiti:

- 31 mln/€ (176 mln/€ nel 2012) al Fondo di rotazione di cui all'art. 25 della L. 845/1978;
- 6 mln/€ (36 mln/€ nel 2012) al Fondo di rotazione per le politiche comunitarie di cui all'art. 5 della L. 183/1987;
- 406 mln/€ (648 mln/€ nel 2012) ai Fondi paritetici interprofessionali nazionali per la formazione continua (aliquota 0,30%);
- 82 mln allo Stato ai sensi dell'art. 1, comma 254, legge 228/2012;
- 246 mln/€ allo Stato ai sensi dell'art. 4, decreto legge 54/2013.

Si osserva, inoltre, la somma di 25.853 mgl/€ degli Ammortamenti e svalutazioni che riguarda l'assegnazione al relativo Fondo in base alla quota presunta di irrecuperabilità maturata nell'anno e l'ammontare di 3.017 mgl/€ delle Spese di amministrazione<sup>3</sup> (+325 mgl/€ rispetto al 2012).

**SITUAZIONE PATRIMONIALE**

Per quanto concerne la situazione patrimoniale, si osserva un totale a pareggio di 404.241 mgl/€. Si evidenziano le seguenti componenti:

**Attivo**

➤ *Attivo Circolante*

Tale voce, pari a complessivi 404.241 mgl/€, è composta dalle Disponibilità liquide ed in particolare dal Credito in c/c con l'INPS per 249.669 mgl/€ (-24.736 mgl/€ rispetto al 2012), nonché dai Residui Attivi, tra i quali i Crediti per aliquote contributive a carico dei datori di lavoro e/o degli iscritti per 317.231 mln/€ (iscritti in

<sup>3</sup> - Le spese di amministrazione sostenute dall'Istituto vengono successivamente ripartite tra le gestioni ai sensi dell'art. 57 del Regolamento di amministrazione e contabilità.

011109

bilancio per 154.309 mg/€ al netto del relativo Fondo svalutazione).

**Passivo**➤ *Debiti- Residui Passivi*

Tale voce pari a 404.241 mg/€ riguarda principalmente i trasferimenti passivi ed in particolare le somme dovute a fronte di contributi accertati e non versati entro il termine dell'esercizio a favore dei fondi di rotazione (167.972 mg/€) e dei fondi paritetici interprofessionali (236.269 mg/€).

A conclusione dell'esame del presente rendiconto, il Collegio ritiene che lo stesso possa essere approvato.

**IL COLLEGIO DEI SINDACI**

Daniela Carlà




Benito Di Troia




Antonino Galloni



Mariano Martone




Giuseppe Umberto Mastropietro



Roberto Nicolò



Gabriella Maria Salvatore



Giuseppe Vitaletti



011110

**INPS - Collegio Sindacale****28 Gestione per la riscossione dei contributi per le prestazioni del Servizio Sanitario Nazionale da destinare allo Stato già di pertinenza delle Regioni e Province autonome****Relazione al Conto Consuntivo 2013**

Nella presente Gestione vengono evidenziati i contributi e le relative somme aggiuntive, accertati per periodi pregressi, per le prestazioni del S.S.N., di cui all'art. 31 della legge n. 41 del 28/2/1986, già di pertinenza delle Regioni e Province autonome, da destinare allo Stato.

**GESTIONE ECONOMICA****Valore della produzione**

- *Proventi e corrispettivi per la produzione delle prestazioni e/o servizi*  
Iscritta in bilancio per 798 mgli/€, tale voce è costituita dalla somma algebrica di 1.667 mgli/€ a titolo di Aliquote contributive a carico dei datori di lavoro e/o degli iscritti (con una flessione di 205 mgli/€, -10,9% rispetto al consuntivo 2012), e da -997 mgli/€ a titolo di Poste correttive e compensative di entrate correnti attinenti a rimborsi di contributi indebiti.
- *Altri ricavi e proventi*  
Tale posta è riferibile esclusivamente alle Entrate non classificabili in altre voci ed in misura rilevante a sanzioni civili, amministrative multe e ammende (1.934 mgli/€).

**Costo della produzione**

- *Ammortamenti e svalutazioni*  
Nell'ambito di tale voce si evidenzia la Svalutazione crediti contributivi per 19.235 mgli/€ (-1.400 mgli/€ rispetto all'anno precedente) a seguito dell'applicazione delle percentuali previste nella determinazione del Direttore generale n. 9 del 17 giugno 2014, senza che ciò comporti nessuna modifica nei rapporti finanziari con lo Stato, in quanto questi sono regolati sulla base delle somme realmente riscosse.

011111

➤ *Oneri diversi di gestione*

Tale voce è composta quasi esclusivamente dai Trasferimenti passivi per 222 mgli/€ (505 mgli/€ nel 2012) e le Spese di amministrazione<sup>1</sup> per 78 mgli/€ (+11 mgli/€ rispetto al 2012).

### SITUAZIONE PATRIMONIALE

#### Attivo

➤ *Attivo Circolante*

I residui attivi sono pari a 2.335.287 mgli/€ (iscritti in bilancio per 208.058 mgli/€ al netto del Fondo svalutazione crediti per 2.127.229 mgli/€), di cui 2.332.348 mgli/€, afferenti i Crediti verso gli iscritti, soci e terzi, tra i quali si evidenziano:

- i crediti per aliquote contributive a carico dei datori di lavoro e/o iscritti per 2.149 mln/€ di cui 321 mln/€ riguardanti i crediti ceduti alla S.C.C.I SpA compresi quelli che l'INPS cura per conto della società veicolo;
- i crediti per sanzioni civili ed amministrative per 183 mln/€ di cui 81 mln/€ riguardanti i crediti ceduti alla S.C.C.I S.p.A. compresi quelli che l'INPS cura per conto della società veicolo.

Si evidenziano, inoltre, le Disponibilità liquide ed in particolare il Credito in c/c con l'INPS per 658.772 mgli/€ che rappresenta la liquidità della Gestione necessaria a fronteggiare il debito per rimborso di contributi.

#### Passivo

➤ *Debiti - Obbligazioni*

Pari a 866.829 mgli/€, la voce è costituita principalmente dai Debiti per trasferimenti passivi allo Stato per 1.382.995 mgli/€, dai Debiti per contributi da rimborsare per 341.599 mgli/€, parzialmente compensati dalla Presunta insussistenza dei residui passivi per -905.341 mgli/€.

1 - Le spese di amministrazione sostenute dall'Istituto vengono successivamente ripartite tra le gestioni ai sensi dell'art. 57 del Regolamento di amministrazione e contabilità.

011112

A conclusione dell'esame del presente rendiconto, il Collegio ritiene che lo stesso possa essere approvato.

**IL COLLEGIO DEI SINDACI**

Daniela Carlà



Benito Di Troia



Antonino Galloni



Mariano Martone




Giuseppe Umberto Mastropietro



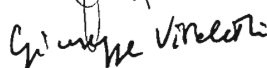
Roberto Nicolò



Gabriella Maria Salvatore



Giuseppe Vitaletti



011113

**INPS - Collegio Sindacale****29 Gestione per la riscossione dei contributi di malattia per periodi fino al 31 dicembre 1979 - art. 23 quinquies della legge 29 febbraio 1980, n. 33****Relazione al Conto Consuntivo 2013**

La gestione registra le riscossioni dei contributi sociali di malattia per periodi contributivi fino al 31 dicembre 1979 (di competenza del SSN) ed il conseguente trasferimento – al netto delle spese di funzionamento e di altre uscite – allo Stato ed altri soggetti pubblici.

Con riguardo ai singoli valori di bilancio della Gestione, il Collegio ritiene di evidenziare i seguenti aspetti.

**GESTIONE ECONOMICA****Valore della produzione**

- *Proventi e corrispettivi per la produzione delle prestazioni e/o servizi*  
Tale posta è rappresentata esclusivamente dalle Aliquote contributive a carico dei datori di lavoro e/o degli iscritti per 3 mgl/€ (10 mgl/€ nel 2012).

**Costo della produzione**

- *Oneri diversi di gestione*  
Nell'ambito di tale voce si evidenziano le Spese di amministrazione<sup>1</sup> per 14 mgl/€ (-1 mgl/€ rispetto al 2012) e le poste compensative di spese per 50 mgl/€.

**SITUAZIONE PATRIMONIALE**

La situazione patrimoniale al 31 dicembre 2013 presenta attività e passività a pareggio per un importo di 182 mgl/€.

**Attivo**

- *Attivo circolante*  
Pari a complessivi 491 mgl/€ (indicato in bilancio per 182 mgl/€ al netto del Fondo svalutazione crediti contributivi), riguarda principalmente i Residui Attivi tra i quali si evidenziano i Crediti per aliquote contributive a carico dei datori di lavoro e/o degli iscritti per 312 mgl/€ e le Disponibilità liquide rappresentate esclusivamente dal Credito in c/c con l'INPS per 117 mgl/€ (-40 mgl/€ rispetto al 2012).

1 - Le spese di amministrazione sostenute dall'Istituto vengono successivamente ripartite tra le gestioni ai sensi dell'art. 57 del Regolamento di amministrazione e contabilità.

011114

**Passivo**➤ *Debiti*

Tale posta pari a complessivi 424 mgI/€ (iscritta in bilancio per 182 mgI/€ al netto della Presunta insussistenza dei residui passivi) è rappresentata quasi esclusivamente dai Debiti per trasferimenti passivi allo Stato e ad altri soggetti pubblici di cui:

- 390 mgI/€ da trasferire allo Stato a titolo di contributi accertati e non riscossi e riscossi e non versati;
- 16 mgI/€ da trasferire all'Ufficio liquidazione degli Enti mutualistici disciolti a titolo di contributi accertati e non riscossi e riscossi e non versati.

Si osservano, inoltre, 16 mgI/€ di debito per oneri finanziari derivanti dalla operazione di cessione e cartolarizzazione dei crediti INPS di cui all'art. 13 della Legge n. 448/1998.

A conclusione dell'esame del presente rendiconto, il Collegio ritiene che lo stesso possa essere approvato.

**IL COLLEGIO DEI SINDACI**

Daniela Carlà 

Benito Di Troia 

Antonino Galloni 

Mariano Martone 

Giuseppe Umberto Mastropietro 

Roberto Nicolò 

Gabriella Maria Salvatore 

Giuseppe Vitaletti 

011115

**INPS - Collegio Sindacale****30 Gestione per la regolazione dei rapporti debitori verso lo Stato da parte delle Gestioni Previdenziali per anticipazioni sul relativo fabbisogno finanziario.****Relazione al Bilancio consuntivo 2013**

La Gestione in esame, istituita ai sensi dell'art. 35, comma 6, della legge 23 dicembre 1998, n. 448, evidenzia tra le attività dello Stato patrimoniale, i crediti verso le gestioni previdenziali che hanno usufruito dei trasferimenti di bilancio a titolo anticipatorio e tra le passività il corrispondente debito verso lo Stato.

Per l'anno 2013, le anticipazioni corrisposte dallo Stato sono state pari a 17.004 mln/€ (capitolo 8E2320003). Tale somma è comprensiva di 8.024 mln/€ relativi al fabbisogno delle gestioni ex INPDAP.

Conseguentemente, il debito complessivo per trasferimenti a titolo anticipatorio, ascende a fine 2013 a 52.245 mln/€ (capitolo 8U2217003) per le quote giacenti presso la Tesoreria Centrale quali eccedenze sul fabbisogno degli esercizi pregressi.

Nell'anno 2013, le disponibilità dell'Istituto hanno coperto quasi interamente il fabbisogno finanziario delle gestioni previdenziali<sup>1</sup> utilizzando le anticipazioni dello Stato per 7.193 mln/€ per la copertura del fabbisogno delle gestioni INPS e 8.024 mln/€ per la copertura del fabbisogno di quelle dell'ex INPDAP.

Con riguardo ai singoli valori di bilancio della Gestione, il Collegio ritiene di evidenziare i seguenti aspetti.

**SITUAZIONE PATRIMONIALE****Attivo****➤ Immobilizzazioni**

E' presente il Credito verso le gestioni previdenziali per anticipazioni ricevute pari a 15.738 mln/€ per il Fondo Pensioni Lavoratori Dipendenti e 13.609 mln/€ per le gestioni previdenziali ex INPDAP.

1 - Ai fini dell'attribuzione alle gestioni previdenziali delle anticipazioni, l'Istituto ha previsto dei criteri, fissati dal C.I.V.(delibera n. 7 del 9.5.2000) e dal C.d.A. (delibera n. 349 del 27.6.2000) che hanno stabilito la copertura, in via prioritaria, del fabbisogno finanziario delle gestioni confluite nel FPLD (ex Fondi trasporti, elettrici, telefonici e INPDAl) e, solo subordinatamente, delle restanti gestioni previdenziali.

011116

- *Attivo circolante*  
E' costituito dal Credito in conto corrente verso l'INPS, per le anticipazioni ricevute, eccedenti il fabbisogno, pari a 22.898 mln/€ (21.111 mln/€ nel 2012).

**Passivo**

- *Debiti*  
Tale posta risulta esclusivamente interessata dal Debito verso lo Stato ed altri soggetti pubblici per il complesso delle anticipazioni da rimborsare, pari a 52.245 mln/€ (35.241 mln/€ nel 2012).

A conclusione dell'esame del presente rendiconto, il Collegio ritiene che lo stesso possa essere approvato.

**IL COLLEGIO DEI SINDACI**

Daniela Carlà

Benito Di Troia

Antonino Galloni

Mariano Martone

Giuseppe Umberto Mastropietro

Roberto Nicolò

Gabriella Maria Salvatore

Giuseppe Vitaletti

The image shows a list of names on the left and their corresponding handwritten signatures on the right. The signatures are written in blue ink. From top to bottom: Daniela Carlà (Dere), Benito Di Troia (Benito Di Troia), Antonino Galloni (Antonino Galloni), Mariano Martone (Mariano Martone), Giuseppe Umberto Mastropietro (Giuseppe Umberto Mastropietro), Roberto Nicolò (Roberto Nicolò), Gabriella Maria Salvatore (Gabriella Maria Salvatore), and Giuseppe Vitaletti (Giuseppe Vitaletti).

011117

**INPS - Collegio Sindacale****31 Fondo di solidarietà per il sostegno del reddito, dell'occupazione e della riconversione e riqualificazione professionale del personale del credito****Relazione al Conto Consuntivo 2013**

Il Fondo – disciplinato dal D.I. n. 158/2000 – eroga, in via ordinaria, interventi formativi per la riconversione e riqualificazione del personale del settore, nonché assegni ordinari in caso di riduzione o sospensione dell'orario di lavoro. Eroga altresì, in via straordinaria, assegni di sostegno al reddito, nonché, per i lavoratori non aventi i requisiti per beneficiare degli assegni ordinari, assegni c.d. emergenziali ad integrazione del trattamento di disoccupazione.

Il Decreto Interministeriale n. 51635 del 26 aprile 2010<sup>1</sup> ha, inoltre, introdotto appositi incentivi alle aziende del settore, destinatarie dei contratti collettivi del credito, che assumono un lavoratore beneficiario dell'assegno emergenziale, nonché la previsione di finanziamenti dei programmi di ricollocazione professionale.

Ciò posto, il rendiconto dell'anno 2013 del Fondo in esame presenta un risultato economico di esercizio negativo di 31.103 mgli/€, a fronte dei -14.419 mgli/€ del 2012, ed un avanzo patrimoniale netto pari a 202.225 mgli/€ (233.328 mgli/€ nel 2012) come da prospetto seguente.

| Descrizione  | Consuntivo<br>2013 | Consuntivo<br>2012 | Variazioni     |                |
|--|--------------------|--------------------|----------------|----------------|
|  |                    |                    | assolute       | %              |
| in migliaia di euro                                  |                    |                    |                |                |
| <b>Avanzo patrimoniale all'inizio dell'esercizio</b> | <b>233.328</b>     | <b>247.747</b>     | <b>-14.419</b> | <b>-5,82%</b>  |
| Valore della produzione                              | 854.891            | 663.954            | 190.937        | 28,76%         |
| Costo della produzione                               | -891.013           | -683.829           | -207.184       | 30,30%         |
| Differenza   | -36.122            | -19.875            | -16.247        | 81,75%         |
| Proventi e oneri finanziari                          | 5.177              | 5.658              | -481           | -8,50%         |
| Rettifiche di valore di attività finanziarie         | 0                  | 0                  | 0              | 0,00%          |
| Proventi e oneri straordinari                        | 0                  | 0                  | 0              | 0,00%          |
| Imposte di esercizio                                 | -158               | -202               | 44             | -21,78%        |
| <b>Risultato d'esercizio</b>                         | <b>-31.103</b>     | <b>-14.419</b>     | <b>-16.684</b> | <b>115,71%</b> |
| <b>Avanzo patrimoniale alla fine dell'esercizio</b>  | <b>202.225</b>     | <b>233.328</b>     | <b>-31.103</b> | <b>-13,33%</b> |

Con riguardo ai singoli valori di bilancio della Gestione, il Collegio ritiene di evidenziare i seguenti aspetti.

1 - Emanato ai sensi dell'art. 1 bis del D.L. n. 78/2009, convertito con modificazioni nella legge n. 102/2009, ha modificato il Decreto istitutivo del Fondo in esame, aggiungendo l'art. 11 bis (Sezione emergenziale).

011118

## GESTIONE ECONOMICA

### Valore della produzione

Tale voce viene principalmente interessata dalle Aliquote contributive a carico dei datori di lavoro e/o degli iscritti pari a 853.813 mgl/€, con un incremento di 189.997 mgl/€ rispetto all'anno precedente (+28,6%), ed è riconducibile principalmente:

- per 635.436 mgl/€, al contributo straordinario a carico dei datori di lavoro per l'erogazione dell'assegno a sostegno del reddito, comprensivo dei costi di gestione;
- per 217.109 mgl/€, al contributo correlato all'assegno straordinario per la copertura contributiva dei periodi di erogazione della prestazione;

e, per la "gestione emergenziale":

- per 619 mgl/€, alla quota parte (50%) a carico dei datori di lavoro del contributo per l'erogazione dell'assegno per il sostegno del reddito in via emergenziale, di cui all'art. 11 bis D.M. 158 del 2000;
- per 248 mgl/€, per la quota parte (50%) a carico del datore di lavoro dell'importo necessario a coprire la spesa per la contribuzione correlata relativa all'erogazione dell'assegno emergenziale.

Il contributo ordinario (0,50%) a carico dei datori di lavoro e destinato al finanziamento di programmi formativi di riconversione o riqualificazione professionale è stato sospeso dal Comitato amministratore per tutto il 2013 (delibera n. 20 del 17 dicembre 2012 emanata in applicazione dell'art. 4, comma 1, del D.I. 158/2000).

### Costo della produzione

- *Costi per l'acquisto di materie prime, sussidiarie, consumo e merci*  
Nell'ambito di tale posta si evidenziano le Spese per prestazioni per 663.306 mgl/€, con un incremento di 184.355 mgl/€ (+38,5%) rispetto al 2012, e sono riconducibili per 632.431 mgl/€ all'onere per l'assegno straordinario a sostegno del reddito, per 11.898 mgl/€ agli interventi formativi di riconversione o riqualificazione professionale, per 1.238 mgl/€ per l'onere per gli assegni per il sostegno del reddito in via emergenziale, finanziato per una quota parte (50%) dal contributo a carico del datore e per 11.739 mgl/€ all'onere per l'assegno ordinario a sostegno del reddito.

- *Oneri diversi di gestione*

Tale posta viene principalmente interessata:

1. dai Trasferimenti ad altre gestioni dell'INPS per 227.749 mgl/€, di cui 227.535 mgl/€ al FPLD e 214 mgl/€ alla gestione enti creditizi, per la contribuzione figurativa a copertura dei periodi di erogazione dell'assegno straordinario a sostegno del reddito.

011119

2. dalle Spese di amministrazione<sup>2</sup> per 3.713 mg/€, con un incremento di 730 mg/€ rispetto al 2012, e riguardano per 709 mg/€ la gestione ordinaria e per 3.004 mg/€ i costi relativi all'erogazione dell'assegno straordinario a sostegno del reddito.

#### **Proventi ed oneri finanziari**

➤ *Altri proventi finanziari*

Tali poste interessano principalmente i Redditi e proventi patrimoniali, composti quasi interamente dagli Interessi attivi sul conto corrente con l'INPS<sup>3</sup> per 5.144 mg/€ (-474 mg/€, -8,4% rispetto al 2012), in conseguenza dell'impiego delle disponibilità della Gestione attraverso l'effettuazione di anticipazioni alle gestioni deficitarie.

### **SITUAZIONE PATRIMONIALE**

Lo stato patrimoniale alla fine del 2013 evidenzia attività per 219.203 mg/€ e passività per 16.978 mg/€, con una consistenza patrimoniale netta pari a 202.225 mg/€.

#### **Attivo**

➤ *Immobilizzazioni*

Tale posta concerne principalmente le Immobilizzazioni finanziarie a titolo di Quota parte di pertinenza del Fondo impiegata negli investimenti patrimoniali unitari per 1.159 mg/€.

➤ *Attivo Circolante*

Interessato quasi esclusivamente dalle Disponibilità afferenti il Credito in c/c con l'INPS per 175.655 mg/€ (-32.823 mg/€ rispetto al 2012).

#### **Passivo**

➤ *Debiti - Obbligazioni*

Tale voce è composta in larga misura dai Debiti verso iscritti soci e terzi per prestazioni dovute per 5.936 mg/€ (+1.364 mg/€ rispetto al 2012).

2 - Le spese di amministrazione sostenute dall'Istituto vengono successivamente ripartite tra le gestioni ai sensi dell'art. 57 del Regolamento di amministrazione e contabilità

3 - La determinazione del Commissario straordinario n. 85 del 12 aprile 2010 ha modificato l'art. 52, comma 1, lettera a) del Regolamento di amministrazione e contabilità dell'Istituto, stabilendo che il tasso di remunerazione che le gestioni o fondi finanziariamente passive devono corrispondere per le anticipazioni ricevute da quelli finanziariamente attivi, è pari all'interesse legale. Con Decreto del Ministero dell'Economia e delle Finanze del 12 dicembre 2011 il saggio è stato fissato a decorrere dal 1° gennaio 2012, nella misura del 2,5% in ragione d'anno.

011120

*Il Collegio, nel richiamare quanto già segnalato in occasione del consuntivo 2012, invita il Fondo a ripristinare la riscossione del contributo ordinario al fine di contenere il progressivo disavanzo di esercizio che sconta evidenti riflessi sull'attivo patrimoniale della gestione e sul quadro complessivo degli equilibri finanziari dell'Ente.*

A conclusione dell'esame del presente rendiconto e sulla base delle osservazioni e delle segnalazioni precedentemente svolte, il Collegio ritiene che lo stesso possa essere approvato.

**IL COLLEGIO DEI SINDACI**

Daniela Carlà



Benito Di Troia



Antonino Galloni



Mariano Martone




Giuseppe Umberto Mastropietro



Roberto Nicolò



Gabriella Maria Salvatore



Giuseppe Vitaletti



011121

**INPS - Collegio Sindacale****32 Fondo di solidarietà per il sostegno del reddito, dell'occupazione e della riconversione e riqualificazione professionale del personale del credito cooperativo****Relazione al Conto Consuntivo 2013**

Istituito con Decreto Interministeriale n. 157/2000, tale Fondo gestisce interventi in favore dei dipendenti da imprese del settore che sono interessate da situazioni di eccedenze transitorie o strutturali di personale.

Il rendiconto dell'anno 2013 del Fondo presenta un risultato economico di esercizio negativo di 235 mg/€, a fronte dell'avanzo di 3.586 mg/€ del 2012, ed un avanzo patrimoniale pari a 62.815 mg/€ come da prospetto seguente.

| Descrizione  | Consuntivo<br>2013 | Consuntivo<br>2012 | Variazioni    |               |
|--|--------------------|--------------------|---------------|---------------|
|  |                    |                    | assolute      | %             |
| in migliaia di euro                                  |                    |                    |               |               |
| <b>Avanzo patrimoniale all'inizio dell'esercizio</b> | <b>63.050</b>      | <b>59.464</b>      | <b>3.586</b>  | <b>6,03%</b>  |
| Valore della produzione                              | 15.024             | 19.522             | -4.498        | -23,04%       |
| Costo della produzione                               | -16.770            | -17.406            | 636           | -3,65%        |
| Differenza   | -1.746             | 2.116              | -3.862        | -182,51%      |
| Proventi e oneri finanziari                          | 1.527              | 1.495              | 32            | 2,14%         |
| Rettifiche di valore di attività finanziarie         | 0                  | 0                  | 0             | 0,00%         |
| Proventi e oneri straordinari                        | 0                  | 0                  | 0             | 0,00%         |
| Imposte di esercizio                                 | -16                | -25                | 9             | -36,00%       |
| <b>Risultato d'esercizio</b>                         | <b>-235</b>        | <b>3.586</b>       | <b>-3.821</b> | <b>-----</b>  |
| <b>Avanzo patrimoniale alla fine dell'esercizio</b>  | <b>62.815</b>      | <b>63.050</b>      | <b>-235</b>   | <b>-0,37%</b> |

Con riguardo ai singoli valori di bilancio della Gestione, il Collegio ritiene di evidenziare i seguenti aspetti.

**GESTIONE ECONOMICA****Valore della produzione**

- *Proventi e corrispettivi per la produzione delle prestazioni e/o servizi*  
Tale voce è principalmente rappresentata dalle Aliquote contributive a carico dei datori di lavoro e/o degli iscritti per 15.018 mg/€, con un decremento di 4.460 mg/€ (-22,9%) rispetto all'anno precedente di cui:
  - 3.988 mg/€ per il contributo ordinario destinato al finanziamento di programmi formativi di riconversione o riqualificazione professionale. Tale importo si riferisce al primo semestre del 2013, poiché il Comitato amministratore, con delibera n. 37 del 24 maggio 2013, ha sospeso l'obbligo del versamento del contributo ordinario dal mese di giugno al mese di dicembre;



011122

- 8.167 mg/€ per il contributo straordinario a carico dei datori di lavoro per l'erogazione dell'assegno a sostegno del reddito;
- 2.863 mg/€ per il contributo correlato all'assegno straordinario a sostegno del reddito per la copertura assicurativa dei periodi di erogazione della prestazione.

### Costo della produzione

- *Costi per l'acquisto di materie prime, sussidiarie, consumo e merci*  
Nell'ambito di tale posta si evidenziano le Spese per prestazioni per 13.503 mg/€, con un decremento di 114 mg/€ (-0,8%) rispetto al 2012, e sono riconducibili per 8.143 mg/€ all'onere per l'assegno straordinario a sostegno del reddito e per 5.360 mg/€ agli interventi formativi di riconversione o riqualificazione professionale.
- *Oneri diversi di gestione*  
Tale posta viene principalmente interessata:
  1. dai Trasferimenti ad altre gestioni dell'INPS per 2.863 mg/€, riferibili esclusivamente al FPLD per la contribuzione figurativa a copertura dei periodi di erogazione dell'assegno straordinario a sostegno del reddito;
  2. dalle Spese di amministrazione<sup>1</sup> per 381 mg/€, con una diminuzione di 15 mg/€ (pari al 3,8%) rispetto al 2012, e riguardano per 358 mg/€ la gestione ordinaria e per 23 mg/€ i costi relativi all'erogazione dell'assegno straordinario a sostegno del reddito.

### Proventi ed altri oneri finanziari

Tale voce è costituita quasi esclusivamente dai Redditi e proventi patrimoniali tra i quali si evidenziano gli Interessi sul conto corrente con l'INPS per 1.518 mg/€ (1.485 mg/€ nel 2012), in conseguenza dell'impiego delle disponibilità della Gestione attraverso l'effettuazione di anticipazioni alle gestioni deficitarie<sup>2</sup>.

### SITUAZIONE PATRIMONIALE

La situazione patrimoniale al 31 dicembre 2013 presenta attività per 62.940 mg/€ e passività per 125 mg/€, con una consistenza netta, quindi, di 62.815 mg/€.

1 - Le spese di amministrazione sostenute dall'Istituto vengono successivamente ripartite tra le gestioni ai sensi dell'art. 57 del Regolamento di amministrazione e contabilità

2 - La determinazione del Commissario straordinario n. 85 del 12 aprile 2010 ha modificato l'art. 52, comma 1, lettera a) del Regolamento di amministrazione e contabilità dell'Istituto, stabilendo che il tasso di remunerazione che le gestioni o fondi finanziariamente passive devono corrispondere per le anticipazioni ricevute da quelli finanziariamente attivi, è pari all'interesse legale. Con Decreto del Ministero dell'Economia e delle Finanze del 12 dicembre 2011 il saggio è stato fissato a decorrere dal 1° gennaio 2012, nella misura del 2,5% in ragione d'anno. Da tale componente positiva del reddito sono ovviamente escluse le anticipazioni effettuate gratuitamente al FPLD nel quadro della solidarietà prevista nel comparto dei lavoratori dipendenti dall'art. 21 della legge n. 88/1989.

011123

**Attivo**

- *Immobilizzazioni*  
Tale posta concerne principalmente le Immobilizzazioni *finanziarie* a titolo di Quota parte di pertinenza del Fondo impiegata negli investimenti patrimoniali unitari per 342 mg/€.
- *Attivo Circolante*  
Interessato quasi esclusivamente dalle Disponibilità afferenti il Credito in c/c con l'INPS per 62.027 mg/€ (+578 mg/€ rispetto al 2012).

**Passivo**

- *Debiti - Obbligazioni*  
Tale voce è composta in larga misura dai Debiti verso iscritti soci e terzi per prestazioni dovute per 94 mg/€ (79 mg/€ nel 2012).

A conclusione dell'esame del presente rendiconto, il Collegio ritiene che lo stesso possa essere approvato.

**IL COLLEGIO DEI SINDACI**

Daniela Carlà

Benito Di Troia

Antonino Galloni


Mariano Martone

Giuseppe Umberto Mastropietro

Roberto Nicolò

Gabriella Maria Salvatore

Giuseppe Vitaletti



011124

**INPS - Collegio Sindacale****33 Fondo per il concorso agli oneri contributivi per la copertura assicurativa previdenziale dei periodi non coperti da contribuzione di cui al D.Lgs. n. 564/1996 e dei lavoratori iscritti alla Gestione di cui all'art. 2, comma 26, legge n. 335/1995****Relazione al Bilancio Consuntivo 2012**

L'art. 69, comma 9, della legge n. 388/2000 ha stabilito l'istituzione presso l'INPS di un Fondo per favorire la continuità della copertura assicurativa previdenziale nel caso dei lavoratori discontinui e negli altri casi previsti dalle disposizioni del capo II del D.Lgs. 16 settembre 1996 n. 564 e s. m., nonché dei lavoratori iscritti alla Gestione di cui all'art. 2 comma 26, della legge 8 agosto 1995 n. 335 e s. m., attraverso il concorso agli oneri contributivi previsti in caso di riscatto ovvero prosecuzione volontaria<sup>1</sup>.

Il rendiconto dell'anno 2013 del Fondo in esame presenta un risultato economico di esercizio di 20.786 mgli/€, con un miglioramento di 670 mgli/€ rispetto al 2012, ed un avanzo patrimoniale pari a 287.575 mgli/€ come da prospetto seguente.

| Descrizione  | Consuntivo<br>2013 | Consuntivo<br>2012 | Variazioni    |              |
|--|--------------------|--------------------|---------------|--------------|
|  |                    |                    | assolute      | %            |
| in migliaia di euro                                  |                    |                    |               |              |
| <b>Avanzo patrimoniale all'inizio dell'esercizio</b> | <b>266.789</b>     | <b>246.673</b>     | <b>20.116</b> | <b>8,15%</b> |
| Valore della produzione                              | 13.944             | 13.944             | 0             | 0,00%        |
| Costo della produzione                               | -32                | -208               | 176           | -84,62%      |
| Differenza   | 13.912             | 13.736             | 176           | 1,28%        |
| Proventi e oneri finanziari                          | 6.885              | 6.396              | 489           | 7,65%        |
| Rettifiche di valore di attività finanziarie         | 0                  | 0                  | 0             | 0,00%        |
| Proventi e oneri straordinari                        | 0                  | 0                  | 0             | 0,00%        |
| Imposte di esercizio                                 | -11                | -16                | 5             | -31,25%      |
| <b>Risultato d'esercizio</b>                         | <b>20.786</b>      | <b>20.116</b>      | <b>670</b>    | <b>3,33%</b> |
| <b>Avanzo patrimoniale alla fine dell'esercizio</b>  | <b>287.575</b>     | <b>266.789</b>     | <b>20.786</b> | <b>7,79%</b> |

Con riguardo ai singoli valori di bilancio della Gestione, il Collegio ritiene di evidenziare i seguenti aspetti.

**GESTIONE ECONOMICA****Valore della produzione**

Tale posta è esclusivamente interessata da *Altri ricavi e proventi ed in particolare dai Trasferimenti da parte dello Stato per il concorso alla copertura assicurativa dei periodi non coperti da contribuzione per 13.944 mgli/€ ai sensi dell'art. 69, comma 9, della legge n. 388/2000 (dato invariato rispetto al 2012).*

<sup>1</sup> - L'Amministrazione segnala che, essendo terminato nel 2002 il contributo di solidarietà di cui all'art. 37, comma 1 della legge n. 488/1999, il Fondo in esame è alimentato, a regime, esclusivamente con l'importo a carico dello Stato.

011125

**Costo della produzione**➤ *Oneri diversi di gestione*

Tale posta è interessata esclusivamente dalle Spese di amministrazione<sup>2</sup> per 32 mg/€, con una diminuzione di 176 mg/€ rispetto al 2012, da attribuire sostanzialmente alle spese per il personale.

**Proventi ed altri oneri finanziari**

Riguardano quasi esclusivamente gli Altri proventi finanziari ed in particolare gli Interessi attivi sul c/c con l'INPS per 6.885 mg/€, con una riduzione di 489 mg/€ (-7,7%) rispetto al dato del 2012, in conseguenza delle disponibilità finanziarie che sono state utilizzate principalmente nella concessione di anticipazioni alle gestioni deficitarie<sup>3</sup>.

**SITUAZIONE PATRIMONIALE**

Alla fine dell'esercizio 2013 il Fondo in esame presenta una consistenza patrimoniale netta pari a 287.575 mg/€ completamente composta dalle attività.

**Attivo**➤ *Immobilizzazioni*

Tale posta concerne quasi esclusivamente le Immobilizzazioni *finanziarie* a titolo di Quota parte di pertinenza del Fondo impiegata negli investimenti patrimoniali unitari per 1.542 mg/€ (1.555 mg/€ nel 2012).

➤ *Attivo Circolante*

E' interessato esclusivamente dalle Disponibilità ed in particolare dal Credito in c/c con l'INPS per 286.032 mg/€ (+20.801 mg/€ rispetto al 2012).

2 - Le spese di amministrazione sostenute dall'Istituto vengono successivamente ripartite tra le gestioni ai sensi dell'art. 57 del Regolamento di amministrazione e contabilità.

3 - La determinazione del Commissario straordinario n. 85 del 12 aprile 2010 ha modificato l'art. 52, comma 1, lettera a) del Regolamento di amministrazione e contabilità dell'Istituto, stabilendo che il tasso di remunerazione che le gestioni o fondi finanziariamente passive devono corrispondere per le anticipazioni ricevute da quelli finanziariamente attivi, è pari all'interesse legale. Con Decreto del Ministero dell'Economia e delle Finanze del 12 dicembre 2011 il saggio è stato fissato a decorrere dal 1° gennaio 2012, nella misura del 2,5% in ragione d'anno. Da tale componente positiva del reddito sono ovviamente escluse le anticipazioni effettuate gratuitamente al FPLD nel quadro della solidarietà prevista nel comparto dei lavoratori dipendenti dall'art. 21 della legge n. 88/1989.

011126


A conclusione dell'esame del presente rendiconto, il Collegio ritiene che lo stesso possa essere approvato.

**IL COLLEGIO DEI SINDACI**

Daniela Carlà




Benito Di Troia




Antonino Galloni



Mariano Martone




Giuseppe Umberto Mastropietro



Roberto Nicolò



Gabriella Maria Salvatore



Giuseppe Vitaletti



011127

**INPS – Collegio Sindacale****34 Fondo di solidarietà per il personale già dipendente da imprese di assicurazione poste in liquidazione coatta amministrativa****Relazione al Conto Consuntivo 2013**

Il Fondo in epigrafe – istituito con Decreto Ministeriale n. 351/2000<sup>1</sup> ed avente durata settennale dalla data di pubblicazione del decreto – si occupa della realizzazione di interventi per gli ex dipendenti di imprese di assicurazione poste in liquidazione coatta amministrativa i quali siano stati riassunti dal commissario liquidatore (ai sensi dell'art. 10 del D.L. n. 857/76, convertito con modificazioni nella legge 39/77).

Detto Fondo di solidarietà, scaduto il 31 dicembre 2007, è stato prorogato fino al 31 dicembre 2010 con D.I. 49263 del 18 dicembre 2009 (pubblicato in G.U. del 25.01.2010), ha subito un ulteriore proroga fino al 31.12.2011, con D.I. n. 229 del 18.11.2010, e da ultimo con D.M. 68157 del 24.09.2012 è stata differita la valenza temporale al 31 dicembre 2012, ampliando la possibilità di fruire delle prestazioni entro la medesima data. Con decreto del Ministero del lavoro e delle Politiche Sociali del 2 luglio 2013 è stato ricostituito il Comitato Amministratore del fondo, con la limitata funzione di assicurare il completamento delle attività istituzionali connesse alla gestione del fondo alla data del 31.12.2012, nonché la gestione della fase liquidatoria. Il Comitato Amministratore, con delibera n. 4 del 28.11.2013, ha delineato le linee guida relative all'impiego delle somme disponibili, individuando quali beneficiari dell'avanzo patrimoniale, i fondi di previdenza complementare del settore assicurativo.

Gli interventi sostenuti dal Fondo sono finanziati da un contributo pari allo 0,50% della retribuzione imponibile ai fini previdenziali di tutti i lavoratori dipendenti con contratto a tempo indeterminato che è posto a carico delle imprese assicuratrici per i primi 3 anni e, successivamente, ripartito tra le stesse imprese e i lavoratori (rispettivamente per il 75% e il 25%).

Il rendiconto dell'anno 2013 del Fondo presenta un risultato economico negativo di 809 mgl/€, a fronte dell'avanzo di 8.046 mgl/€ del 2012, ed un avanzo patrimoniale pari a 12.299 mgl/€ (13.108 mgl/€ nel 2012) come da prospetto seguente.

1 - Pubblicato in GU n. 279 del 29.11.2000.

011128

| Descrizione  | Consuntivo<br>2013  | Consuntivo<br>2012 | Variazioni    |                |
|--|---------------------|--------------------|---------------|----------------|
|  |                     |                    | assolute      | %              |
|  | in migliaia di euro |                    |               |                |
| <b>Avanzo patrimoniale all'inizio dell'esercizio</b> | <b>13.108</b>       | <b>5.062</b>       | <b>8.046</b>  | <b>158,95%</b> |
| Valore della produzione                              | -1.017              | 8.151              | -9.168        | -----          |
| Costo della produzione                               | -2                  | -227               | 225           | -99,12%        |
| <b>Differenza</b>                                    | <b>-1.019</b>       | <b>7.924</b>       | <b>-8.943</b> | <b>-----</b>   |
| Proventi e oneri finanziari                          | 213                 | 126                | 87            | 69,05%         |
| Rettifiche di valore di attività finanziarie         | 0                   | 0                  | 0             | 0,00%          |
| Proventi e oneri straordinari                        | 0                   | 0                  | 0             | 0,00%          |
| Imposte di esercizio                                 | -3                  | -4                 | 1             | -25,00%        |
| <b>Risultato d'esercizio</b>                         | <b>-809</b>         | <b>8.046</b>       | <b>-8.855</b> | <b>-----</b>   |
| <b>Avanzo patrimoniale alla fine dell'esercizio</b>  | <b>12.299</b>       | <b>13.108</b>      | <b>-809</b>   | <b>-6,17%</b>  |

Con riguardo ai singoli valori di bilancio della Gestione, il Collegio ritiene di evidenziare i seguenti aspetti.

### GESTIONE ECONOMICA

#### Valore della produzione

- *Proventi e corrispettivi per la produzione delle prestazioni e/o servizi*  
L'importo negativo è determinato dalla differenza tra le Aliquote contributive a carico dei datori di lavoro e degli iscritti per 7.083 mg/€, con un aumento di 7.032 mg/€ rispetto al 2012, e lo storno del rateo iniziale precedentemente stimato in 8.100 mln/€ per il 2012.  
Infatti, il citato D.M. 68157 del 24.09.2012 ha comportato la riattivazione del contributo ordinario dello 0,50%, che per il periodo dal giugno 2011 e fino al 31.12.2011 era stato sospeso dal Comitato Amministratore del Fondo, con delibera n. 1 del 16 giugno 2011, sulla base della facoltà attribuitagli dall'art. 4, comma 1, lett. c) del Decreto Ministeriale n. 351/2000<sup>2</sup>.

#### Costo della produzione

- *Costi per l'acquisto di materie prime, sussidiarie, consumo e merci*  
Le Spese per prestazioni per l'anno 2013 sono state pari a zero (149 mg/€ nel 2012), in quanto il Fondo è in liquidazione. Si rilevano Poste correttive e compensative di spese correnti per 109 mg/€ a titolo di recupero di prestazioni ai sensi dell'art. 7, comma 1, lett. a) e b) del citato Decreto istitutivo.
- *Oneri diversi di gestione*  
Tale posta è costituita quasi esclusivamente dalle Spese di amministrazione<sup>3</sup> per 83 mg/€, pressoché in linea con il 2012.

2 - Con delibere del 28 maggio e del 26 settembre 2007, la riscossione del contributo ordinario dello 0,50% è stata sospesa dal primo giugno 2007 fino alla scadenza del Fondo (il decreto istitutivo ha previsto una durata settennale); con successiva delibera n. 23 del 13 dicembre 2010, è stata disposta la proroga della sospensione del contributo ordinario dello 0,50% fino al 31.12.2010.

3 - Le spese di amministrazione sostenute dall'Istituto vengono successivamente ripartite tra le gestioni ai sensi dell'art. 57 del Regolamento di amministrazione e contabilità.

011129

**Proventi ed altri oneri finanziari**

Afferiscono principalmente agli Altri proventi finanziari ed in particolare ai Redditi e proventi patrimoniali per 213 mgli/€ (126 mgli/€ nel 2012) e derivano dagli impieghi delle disponibilità finanziarie nella concessione di anticipazioni alle gestioni deficitarie<sup>4</sup>.

**SITUAZIONE PATRIMONIALE**

Alla fine dell'esercizio 2013 il Fondo in esame presenta attività per 12.315 mgli/€ e passività per 16 mgli/€, con una consistenza patrimoniale netta pari a 12.299 mgli/€.

**Attivo**➤ *Immobilizzazioni*

Tale posta concerne principalmente le Immobilizzazioni finanziarie a titolo di Quota parte di pertinenza del Fondo impiegata negli investimenti patrimoniali unitari per 48 mgli/€.

➤ *Attivo Circolante*

Interessato quasi esclusivamente dal Credito in c/c con l'INPS per 12.184 mgli/€ (+7.208 mgli/€ rispetto al 2012) che rappresenta le disponibilità finanziarie della gestione.

**Passivo**

Tale voce è completamente costituita dai Debiti verso lo Stato ed altri soggetti pubblici (Trasferimenti passivi verso Istituti di Patronato e verso i beneficiari di cui all'art. 7, comma 5, D.I. 351/2000) per 16 mgli/€.

*Il Collegio, come segnalato in occasione del preventivo 2013, preso atto dell'istituzione del "Fondo di solidarietà per il sostegno del reddito, dell'occupazione e della riconversione e riqualificazione professionale del personale dipendente delle imprese assicuratrici"<sup>5</sup>, sollecita nuovamente gli adempimenti finali di liquidazione del Fondo in esame.*

4 - La determinazione del Commissario straordinario n. 85 del 12 aprile 2010 ha modificato l'art. 52, comma 1, lettera a) del Regolamento di amministrazione e contabilità dell'Istituto, stabilendo che il tasso di remunerazione che le gestioni o fondi finanziariamente passive devono corrispondere per le anticipazioni ricevute da quelli finanziariamente attivi, è pari all'interesse legale. Con Decreto del Ministero dell'Economia e delle Finanze del 12 dicembre 2011 il saggio è stato fissato a decorrere dal 1° gennaio 2012, nella misura del 2,5% in ragione d'anno. Da tale componente positiva del reddito sono ovviamente escluse le anticipazioni effettuate gratuitamente al FPLD nel quadro della solidarietà prevista nel comparto dei lavoratori dipendenti dall'art. 21 della legge n. 88/1989.

5 - DI n. 33 del 21 gennaio 2011, art. 1, comma 1 - Gestione n. 43.

011130

A conclusione dell'esame del presente rendiconto e sulla base delle osservazioni e delle segnalazioni precedentemente svolte, il Collegio ritiene che lo stesso possa essere approvato.

**IL COLLEGIO DEI SINDACI**

Daniela Carlà 

Benito Di Troia 

Antonino Galloni 

Mariano Martone 

Giuseppe Umberto Mastropietro 

Roberto Nicolò 

Gabriella Maria Salvatore 

Giuseppe Vitaletti 

011131

**INPS - Collegio Sindacale**

**35** Fondo di solidarietà per il sostegno del reddito del personale già dipendente dall'Amministrazione autonoma dei Monopoli di Stato, inserito nel ruolo provvisorio ad esaurimento del Ministero delle finanze, distaccato e poi trasferito all'ETI S.p.a. o ad altra società da essa derivante.

**Relazione al Conto Consuntivo 2013**

Il Fondo in esame<sup>1</sup> è finalizzato ad attuare interventi che realizzino politiche attive di sostegno del reddito e dell'occupazione nei confronti dei lavoratori dipendenti di cui all'art. 4, comma 6, del D.Lgs. n. 283/1998, già appartenenti all'Amministrazione autonoma dei Monopoli di Stato e che, distaccati e poi trasferiti all'ETI S.p.a. o ad altra società da essa derivante, risultino in esubero nell'ambito di processi di ristrutturazione o di riorganizzazione aziendale o di riduzione o di trasformazione di attività di lavoro, ai sensi dell'art. 2, comma 28, della Legge n. 662/1996.

Per il finanziamento di tali prestazioni, la B.A.T. S.p.a. (che ha acquisito la E.T.I. S.p.a.) provvede all'erogazione di un contributo ordinario dello 0,50% della retribuzione imponibile ai fini previdenziali e di un contributo straordinario, determinato dal Comitato Amministratore.

In osservanza del citato D.Lgs. n. 283/1998, il fondo ha durata fino al 31 luglio 2014, con accesso alle prestazioni entro e non oltre il 31 luglio 2007, ed è liquidato secondo la procedura prevista dall'art. 6, commi 5 e 6 del decreto in parola.

Per l'anno 2013 si osserva un risultato di esercizio negativo di 302 mg/€, a fronte dei 367 mg/€ dell'esercizio precedente, come si evidenzia nel prospetto seguente.

| Descrizione  | Consuntivo<br>2013 | Consuntivo<br>2012 | Variazioni  |                |
|--|--------------------|--------------------|-------------|----------------|
|  |                    |                    | assolute    | %              |
| in migliaia di euro                                  |                    |                    |             |                |
| <b>Avanzo patrimoniale all'inizio dell'esercizio</b> | <b>969</b>         | <b>1.336</b>       | <b>-367</b> | <b>-27,47%</b> |
| Valore della produzione                              | 542                | 1.054              | -512        | -48,58%        |
| Costo della produzione                               | -864               | -1.452             | 588         | -40,50%        |
| Differenza   | -322               | -398               | 76          | -19,10%        |
| Proventi e oneri finanziari                          | 27                 | 38                 | -11         | -28,95%        |
| Rettifiche di valore di attività finanziarie         | 0                  | 0                  | 0           | 0,00%          |
| Proventi e oneri straordinari                        | 0                  | 0                  | 0           | 0,00%          |
| Imposte di esercizio                                 | -7                 | -7                 | 0           | 0,00%          |
| <b>Risultato d'esercizio</b>                         | <b>-302</b>        | <b>-367</b>        | <b>65</b>   | <b>-17,71%</b> |
| <b>Avanzo patrimoniale alla fine dell'esercizio</b>  | <b>667</b>         | <b>969</b>         | <b>-302</b> | <b>-31,17%</b> |

Al riguardo, il Collegio ritiene di evidenziare i seguenti aspetti.

1 - Istituito con Decreto 18 febbraio 2002, n. 88 del Ministro del lavoro e delle politiche sociali di concerto con il Ministro dell'economia e delle finanze, tale Fondo gode di autonoma gestione finanziaria e patrimoniale (art. 1, comma 2).

011132

## GESTIONE ECONOMICA

### Valore della produzione

- *Proventi e corrispettivi per la produzione delle prestazioni e/o servizi*  
Nell'ambito di tale posta si evidenziano le Aliquote contributive a carico dei datori di lavoro e degli iscritti per 542mgl/€, con una diminuzione di 512 mgl/€ (pari al -48,6%) rispetto al 2012. Si segnalano:

- per 339 mgl/€, il contributo straordinario a carico dei datori di lavoro per l'erogazione dell'assegno a sostegno del reddito;
- per 161 mgl/€, il contributo correlato all'assegno straordinario per la copertura contributiva dei periodi di erogazione della prestazione;
- per 12 mgl/€ il contributo di finanziamento del bonus di ingresso;
- per 42 mgl/€ il contributo di finanziamento del bonus di uscita.

In riferimento al contributo ordinario, il Comitato Amministratore ha disposto, con deliberazione n. 2 dell'11/03/2013, la sospensione del finanziamento per il periodo marzo-dicembre 2013.

### Costo della produzione

- *Costi per l'acquisto di materie prime, sussidiarie, consumo e merci*  
Nell'ambito di tale posta si evidenziano le Spese per prestazioni per 507 mgl/€, con una diminuzione di 432 mgl/€ (-46%) rispetto al 2012, e riguardano per 465 mgl/€ l'onere per gli assegni straordinari a sostegno del reddito erogati nell'anno, per 12 mgl/€ l'onere relativo al bonus di ingresso e per 30 mgl/€ l'importo relativo al bonus di uscita nel Fondo.

- *Oneri diversi di gestione*  
Tale posta viene principalmente interessata dai Trasferimenti passivi ed in particolare quelli per la contribuzione correlata all'INPDAP per 160 mgl/€. Sono, inoltre, presenti le Spese di amministrazione<sup>2</sup> per 174 mgl/€, con una diminuzione di 15 mgl/€ (-7,9%) rispetto al 2012.

### Proventi ed oneri finanziari

- *Altri proventi finanziari*  
Tali poste sono costituite principalmente dagli Interessi sul conto corrente con l'INPS per 27 mgl/€ (38 mgl/€ nel 2012), in conseguenza dell'utilizzo delle disponibilità finanziarie quasi esclusivamente per la concessione di anticipazioni alle gestioni deficitarie<sup>3</sup>.

2 - Le spese di amministrazione sostenute dall'Istituto vengono successivamente ripartite tra le gestioni ai sensi dell'art. 57 del Regolamento di amministrazione e contabilità

3 - La determinazione del Commissario straordinario n. 85 del 12 aprile 2010 ha modificato l'art. 52, comma 1, lettera a) del Regolamento di amministrazione e contabilità dell'Istituto, stabilendo che il tasso di remunerazione che le gestioni o fondi finanziariamente passive devono corrispondere per le anticipazioni ricevute da quelli

011133

**SITUAZIONE PATRIMONIALE**

Si osserva un totale dell'attivo di 674 mg/€, un totale del passivo di 8 mg/€ ed un patrimonio netto di 666 mg/€. Le attività sono costituite quasi esclusivamente dal Credito in c/c con l'INPS per 666 mg/€ (-297 mg/€ rispetto al 2012), mentre le passività sono rappresentate dai Debiti per assegni straordinari per 8 mg/€.

A conclusione dell'esame del presente rendiconto il Collegio ritiene che lo stesso possa essere approvato.

**IL COLLEGIO DEI SINDACI**

Daniela Carlà



Benito Di Troia



Antonino Galloni



Mariano Martone



Giuseppe Umberto Mastropietro




Roberto Nicolò



Gabriella Maria Salvatore



Giuseppe Vitaletti



011134

**INPS – Collegio Sindacale****37 Fondo di solidarietà per il sostegno del reddito, dell'occupazione e della riconversione e riqualificazione professionale del personale addetto al servizio di riscossione dei tributi erariali e degli altri enti pubblici di cui al D.Lgs. 112/1999****Relazione al Conto Consuntivo 2013**

Con decreto interministeriale del 24 novembre 2003, n. 375, è stato istituito presso l'INPS il "Fondo di solidarietà per il sostegno del reddito, dell'occupazione e della riconversione e riqualificazione professionale del personale addetto al servizio della riscossione dei tributi erariali e degli altri enti pubblici di cui al decreto legislativo 13 aprile 1999, n. 112", al fine di contribuire in via ordinaria al finanziamento di programmi formativi di riconversione o riqualificazione professionale e di specifici trattamenti a favore dei lavoratori interessati da riduzioni dell'orario di lavoro o da sospensione temporanea dell'attività lavorativa e, in via straordinaria, all'erogazione di assegni straordinari per il sostegno al reddito per un massimo di 60 mesi ed al versamento della contribuzione correlata.

Per il finanziamento di dette prestazioni è dovuto:

- un contributo ordinario dello 0,50% della retribuzione imponibile ai fini previdenziali di tutti i lavoratori dipendenti con contratto a tempo indeterminato, di cui lo 0,375% a carico del datore di lavoro e lo 0,125% a carico del lavoratore;
- un contributo addizionale a carico del datore di lavoro nella misura non superiore all'1,50% della suddetta retribuzione imponibile;
- un contributo straordinario determinato in termini percentuali dal Comitato amministratore in misura corrispondente al fabbisogno di copertura degli assegni straordinari erogabili e della contribuzione correlata.

L'obbligo del versamento dei contributi è sospeso in relazione al conseguimento del finanziamento, previsto dal decreto interministeriale del 13 novembre 2002<sup>1</sup> e consistente in un'assegnazione annua da parte del Fondo di previdenza esattoriale di importo non superiore ad euro 97.868.582,38 da erogarsi con cadenza trimestrale per un periodo non inferiore a sei anni<sup>2</sup> fino alla concorrenza dell'avanzo patrimoniale di 587.543 mgl/€. Nel 2013 tale assegnazione non è stata disposta.

Per l'anno 2013 il risultato di esercizio si sostanzia in un disavanzo di 58.031 mgl/€, a fronte di un disavanzo di 52.826 mgl/€ del 2012, come da prospetto seguente.

1 - Emanato ai sensi dell'articolo 81 della legge 21 novembre 2000, n. 342.

2 - Tale assegnazione è destinata anche a far fronte, nell'arco di vigenza del Fondo, alle eventuali maggiori prestazioni rispetto al periodo previsto dall'articolo 5, comma 3, in favore di coloro che, all'atto di eventuali modifiche legislative circa i tempi di erogazione della pensione, percepiscono l'assegno straordinario di cui allo stesso articolo 5, comma 1, lettera b).

011135

| Descrizione  | Consuntivo<br>2013 | Consuntivo<br>2012 | Variazioni          |                |
|--|--------------------|--------------------|---------------------|----------------|
|  |                    |                    | assolute            | %              |
|  |                    |                    | in migliaia di euro |                |
| <b>Avanzo patrimoniale all'inizio dell'esercizio</b> | <b>161.756</b>     | <b>214.582</b>     | <b>-52.826</b>      | <b>-24,62%</b> |
| Valore della produzione                              | 0                  | 16                 | -16                 | -100,00%       |
| Costo della produzione                               | -61.291            | -57.467            | -3.824              | 6,65%          |
| Differenza   | -61.291            | -57.451            | -3.840              | 6,68%          |
| Proventi e oneri finanziari                          | 3.274              | 4.640              | -1.366              | -29,44%        |
| Rettifiche di valore di attività finanziarie         | 0                  | 0                  | 0                   | 0,00%          |
| Proventi e oneri straordinari                        | 0                  | 0                  | 0                   | 0,00%          |
| Imposte di esercizio                                 | -14                | -15                | 1                   | -6,67%         |
| <b>Risultato d'esercizio</b>                         | <b>-58.031</b>     | <b>-52.826</b>     | <b>-5.205</b>       | <b>9,85%</b>   |
| <b>Avanzo patrimoniale alla fine dell'esercizio</b>  | <b>103.725</b>     | <b>161.756</b>     | <b>-58.031</b>      | <b>-35,88%</b> |

Con riguardo ai singoli valori di bilancio della Gestione in esame, il Collegio ritiene, inoltre, di evidenziare i seguenti aspetti.

## GESTIONE ECONOMICA

### Costo della produzione

- *Costi per l'acquisto di materie prime, sussidiarie, consumo e merci*  
Nell'ambito di tale posta si evidenziano le Spese per prestazioni per 43.641 mg/€, con un incremento di 3.080 mg/€ rispetto al 2012 (+7,6%).
- *Oneri diversi di gestione*  
Tale posta concerne principalmente:
  1. i Valori di copertura di periodi assicurativi per 17.338 mg/€, riguardanti il trasferimento della contribuzione correlata per alimentare il conto assicurativo dei percettori dell'assegno straordinario, di cui 16.954 mg/€ relativi al FPLD e 384 mg/€ al Fondo esattoriale;
  2. le Spese di amministrazione<sup>3</sup> per 466 mg/€, con un decremento (+19 mg/€ rispetto al 2012) riferibile in gran parte alle spese per servizi informatici e alle altre spese.

### Proventi ed oneri finanziari

- *Altri proventi finanziari*  
Tali poste riguardano quasi esclusivamente gli Interessi sul conto corrente con l'INPS per 3.254 mg/€ (4.609 mg/€ nel 2012), in conseguenza delle disponibilità finanziarie<sup>4</sup>.

3 - Le spese di amministrazione sostenute dall'Istituto vengono successivamente ripartite tra le gestioni ai sensi dell'art. 57 del Regolamento di amministrazione e contabilità.

4 - La determinazione del Commissario straordinario n. 85 del 12 aprile 2010 ha modificato l'art. 52, comma 1, lettera a) del Regolamento di amministrazione e contabilità dell'Istituto, stabilendo che il tasso di remunerazione che le gestioni o fondi finanziariamente passive devono corrispondere per le anticipazioni ricevute da quelli finanziariamente attivi, è pari all'interesse legale. Con Decreto del Ministero dell'Economia e delle Finanze del 12 dicembre 2011 il saggio è stato fissato a decorrere dal 1° gennaio 2012, nella misura del 2,5% in ragione d'anno.

011136

**SITUAZIONE PATRIMONIALE**

Per quanto concerne la situazione patrimoniale, si osserva un totale dell'attivo di 104.157 mgli/€, un totale del passivo di 432 mgli/€ ed un patrimonio netto di 103.725 mgli/€. Si evidenziano le seguenti componenti.

**Attivo**

- *Immobilizzazioni*  
Tale posta concerne quasi esclusivamente le Immobilizzazioni finanziarie ed in particolare la Quota di partecipazione agli investimenti patrimoniali unitari per 733 mgli/€.
  
- *Attivo Circolante*  
Costituito esclusivamente dal Credito in c/c con l'INPS per 103.416 mgli/€ (-57.542 mgli/€ rispetto al 2012).

**Passivo**

- *Debiti - Obbligazioni*  
Tale voce risulta integralmente costituita dai Debiti verso iscritti soci e terzi per prestazioni dovute per 432 mgli/€ (+94 mgli/€ rispetto al 2012).

A conclusione dell'esame del presente rendiconto, il Collegio ritiene che lo stesso possa essere approvato.

**IL COLLEGIO DEI SINDACI**

Daniela Carlà



Benito Di Troia




Antonino Galloni



Mariano Martone



Giuseppe Umberto Mastropietro



Gabriella Maria Salvatore



Roberto Nicolò



Giuseppe Vitaletti



011137

**INPS – Collegio Sindacale****38 Fondo speciale per il sostegno del reddito, dell'occupazione e della riconversione e riqualificazione professionale del personale del settore del trasporto aereo****Relazione al Conto Consuntivo 2013**

Il decreto-legge n. 249/2004 convertito con modificazioni nella legge 3 dicembre 2004, n. 291, ha previsto l'istituzione presso l'INPS del "Fondo speciale per il sostegno del reddito e dell'occupazione e della riconversione e riqualificazione professionale del personale del settore del trasporto aereo" con lo scopo di favorire il mutamento ovvero il rinnovamento delle professionalità attraverso:

- il finanziamento di programmi formativi di riconversione o riqualificazione professionale anche in concorso con gli appositi fondi nazionali, territoriali, regionali o comunitari;
- l'erogazione di specifici trattamenti dei lavoratori del settore in caso di riduzione dell'orario di lavoro, sospensioni temporanee dell'attività lavorativa o processi di mobilità da concordare tra azienda ed organizzazioni sindacali.

Il Fondo è alimentato da:

- un contributo dello 0,50% calcolato sulle retribuzioni di tutti i lavoratori delle aziende (di cui lo 0,375% a carico dei datori di lavoro e lo 0,125% a carico dei lavoratori);
- una quota - pari a 3 euro per passeggero<sup>1</sup> - dell'addizionale comunale sui diritti di imbarco, di cui al D.L. n. 134/2008 "Disposizioni urgenti in materia di ristrutturazione di grandi imprese in crisi" convertito con legge n. 166 del 27.10.2008, ed in particolare dell'art. 2, comma 5 bis, con versamento diretto su una contabilità speciale aperta presso la Tesoreria centrale dello Stato e gestita dall'INPS. L'importo dell'addizionale, a decorrere dal 01/07/2013, ha subito un ulteriore incremento di 2 euro con l'art. 4, comma 75, della legge n. 92/2012.

Le prestazioni sono erogate nei limiti dei contributi e sono definite dagli operatori del settore aereo con le organizzazioni sindacali nazionali e di categoria comparativamente più rappresentative.

Per il 2013 il risultato di esercizio si sostanzia in un utile di 49.415 mg/€, con una diminuzione di 17.580 mg/€ rispetto all'esercizio precedente, come si evidenzia nel prospetto che segue.

1 - In precedenza era pari ad 1 euro per passeggero ai sensi dell'articolo 6-*quater*, del decreto-legge 31 gennaio 2005, n. 7, convertito nella legge 31 marzo 2005 n. 43.

011138

| Descrizione  | Consuntivo<br>2013 | Consuntivo<br>2012 | Variazioni     |                |
|--|--------------------|--------------------|----------------|----------------|
|  |                    |                    | assolute       | %              |
| in migliaia di euro                                  |                    |                    |                |                |
| <b>Avanzo patrimoniale all'inizio dell'esercizio</b> | <b>282.313</b>     | <b>215.318</b>     | <b>66.995</b>  | <b>31,11%</b>  |
| Valore della produzione                              | 223.205            | 210.179            | 13.026         | 6,20%          |
| Costo della produzione                               | -181.293           | -149.221           | -32.072        | 21,49%         |
| Differenza   | 41.912             | 60.958             | -19.046        | -31,24%        |
| Proventi e oneri finanziari                          | 7.528              | 6.121              | 1.407          | 22,99%         |
| Rettifiche di valore di attività finanziarie         | 0                  | 0                  | 0              | 0,00%          |
| Proventi e oneri straordinari                        | 0                  | 0                  | 0              | 0,00%          |
| Imposte di esercizio                                 | -25                | -84                | 59             | -70,24%        |
| <b>Risultato d'esercizio</b>                         | <b>49.415</b>      | <b>66.995</b>      | <b>-17.580</b> | <b>-26,24%</b> |
| <b>Avanzo patrimoniale alla fine dell'esercizio</b>  | <b>331.729</b>     | <b>282.313</b>     | <b>49.416</b>  | <b>17,50%</b>  |

Con riguardo ai singoli valori di bilancio della Gestione in esame, il Collegio ritiene di evidenziare i seguenti aspetti.

## GESTIONE ECONOMICA

### Valore della produzione

- *Proventi e corrispettivi per la produzione delle prestazioni e/o servizi*  
Costituita esclusivamente dalla somma di 5.381 mg/€ a titolo di Aliquote contributive a carico dei datori di lavoro e/o degli iscritti, con una diminuzione di 1.547 mg/€ rispetto al 2012, che riguarda il contributo ordinario dello 0,50% finalizzato al finanziamento di programmi formativi di riconversione o riqualificazione professionale.
- *Altri ricavi e proventi*  
Si osservano le Entrate non classificabili in altre voci per 217.824 mg/€, con un aumento di 14.573 mg/€ (+7,2%) rispetto all'anno 2012, che riguardano l'addizionale comunale sui diritti di imbarco (Legge n. 43/2005 art. 6 quater, comma 2 e successive modificazioni).

*Al riguardo, il Collegio richiama quanto osservato da ultimo nel preventivo 2014 ed in particolare che la quasi totalità delle entrate del Fondo è attualmente rappresentata da risorse pubbliche, a fronte del disegno normativo che lo inquadrava sul modello tipico dei fondi di solidarietà<sup>2</sup>.*

### Costo della produzione

- *Costi per l'acquisto di materie prime, sussidiarie, consumo e merci.*  
Nell'ambito di tale posta si evidenziano le Spese per prestazioni per complessivi 181.032 mg/€, con un incremento di 32.003 mg/€ (+21,5%) rispetto all'esercizio precedente, che riguardano l'erogazione dell'integrazione dei trattamenti corrisposti per effetto degli ammortizzatori sociali (CIGS, solidarietà, mobilità).

2 - Cfr. il Referto della Corte dei Conti sull'esercizio finanziario 2012, cap. n. 10.12.

011139

- *Oneri diversi di gestione*  
Tale posta è costituita principalmente dalle Spese di amministrazione<sup>3</sup> per 552 mgli/€, con un aumento di 21 mgli/€ rispetto al 2012, e dai Trasferimenti passivi per 12 mgli/€ che riguardano le contribuzioni da devolvere agli Istituti di Patronato.

#### **Proventi ed oneri finanziari**

- *Altri proventi finanziari*  
Tale posta è riferibile principalmente agli Interessi sul conto corrente con l'INPS per 7.481 mgli/€ (6.079 mgli/€ nel 2012), in conseguenza delle disponibilità finanziarie<sup>4</sup>.

### **SITUAZIONE PATRIMONIALE**

Per quanto concerne la situazione patrimoniale, si osserva un totale dell'attivo di 331.747 mgli/€, un totale del passivo di 18 mgli/€ ed un avanzo patrimoniale al 31 dicembre pari a 331.729 mgli/€. Si evidenziano le seguenti componenti.

#### **Attivo**

- *Immobilizzazioni*  
Tale posta concerne principalmente le Immobilizzazioni finanziarie ed in particolare la Quota di partecipazione all'acquisizione di immobili strumentali per 1.686 mgli/€.
- *Attivo Circolante*  
Costituito quasi esclusivamente dal Credito in c/c con l'INPS per 329.384 mgli/€ (+49.991 mgli/€ rispetto al 2012).

#### **Passivo**

- *Debiti - Obbligazioni*  
Tale posta riguarda i Debiti per trasferimenti passivi allo Stato ed altri soggetti pubblici per 12 mgli/€ e i Debiti per le spese per prestazioni istituzionali per 6 mgli/€.

3 - Le spese di amministrazione sostenute dall'Istituto vengono successivamente ripartite tra le gestioni ai sensi dell'art. 57 del Regolamento di amministrazione e contabilità.

4 - La determinazione del Commissario straordinario n. 85 del 12 aprile 2010 ha modificato l'art. 52, comma 1, lettera a) del Regolamento di amministrazione e contabilità dell'Istituto, stabilendo che il tasso di remunerazione che le gestioni o fondi finanziariamente passive devono corrispondere per le anticipazioni ricevute da quelli finanziariamente attivi, è pari all'interesse legale. Con Decreto del Ministero dell'Economia e delle Finanze del 12 dicembre 2011 il saggio è stato fissato a decorrere dal 1° gennaio 2012, nella misura del 2,5% in ragione d'anno.

011140

A conclusione dell'esame del presente rendiconto e sulla base delle osservazioni e delle segnalazioni precedentemente svolte, il Collegio ritiene che lo stesso possa essere approvato.

**IL COLLEGIO DEI SINDACI**

Daniela Carlà




Benito Di Troia



Antonino Galloni



Mariano Martone




Giuseppe Umberto Mastropietro



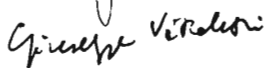
Roberto Nicolò



Gabriella Maria Salvatore



Giuseppe Vitaletti



011141

**INPS – Collegio Sindacale****39 Fondo di solidarietà per il sostegno del reddito, dell'occupazione e della riconversione e riqualificazione professionale del personale delle "Poste Italiane S.p.A."****Relazione al Conto Consuntivo 2013**

Con decreto del Ministro del lavoro e delle politiche sociali di concerto con il Ministro dell'economia e delle finanze n. 178 del 1 luglio 2005, è stato istituito un "Fondo di solidarietà per il sostegno del reddito, dell'occupazione e della riconversione e riqualificazione professionale del personale di Poste Italiane S.p.A.", al fine di favorire il mutamento e il rinnovamento delle professionalità, nonché realizzare politiche attive di sostegno del reddito e dell'occupazione.

Il fondo provvede, in via ordinaria, a contribuire al finanziamento di programmi formativi di riconversione o riqualificazione professionale e di specifici trattamenti in favore dei lavoratori delle Poste Italiane S.p.A. e delle società del Gruppo Poste Italiane di cui all'art. 7, comma 9-sexies, D.L. n. 101/2013, convertito in legge n. 125/2013, interessati da riduzione dell'orario di lavoro o da sospensione temporanea dell'attività lavorativa e, in via straordinaria, all'erogazione di assegni straordinari per il sostegno del reddito per un massimo di 60 mesi.

Per tali prestazioni al Fondo è dovuto:

- un contributo ordinario (0,50% di cui 0,375% a carico dei lavoratori e lo 0,125% a carico del datore di lavoro) calcolato sull'imponibile previdenziale di tutti i lavoratori dipendenti a tempo indeterminato;
- un contributo addizionale a carico del datore di lavoro, in misura non superiore all'1,50%, in caso di fruizione di programmi formativi di riconversione o riqualificazione professionale;
- un contributo straordinario a carico del datore di lavoro per i soli lavoratori interessati alla corresponsione degli assegni straordinari e la cui misura è determinata in termini percentuali dal Comitato Amministratore in relazione al fabbisogno di copertura degli assegni e della contribuzione correlata.

L'Amministrazione evidenzia che, con deliberazione del 19/03/2013, il Comitato Amministratore ha disposto la sospensione del contributo ordinario da aprile a dicembre 2013 e che, per quanto riguarda le spese per prestazioni istituzionali, per l'anno 2013 non sono stati erogati assegni.

Il rendiconto dell'anno 2013 del Fondo in esame presenta un risultato economico di esercizio positivo di 424 mgli/€, a fronte del disavanzo di 8.447 mgli/€ del 2012, come si evidenzia nel prospetto che segue.

011142

| Descrizione  | Consuntivo<br>2013 | Consuntivo<br>2012 | Variazioni    |                |
|--|--------------------|--------------------|---------------|----------------|
|  |                    |                    | assolute      | %              |
| in migliaia di euro                                  |                    |                    |               |                |
| <b>Avanzo patrimoniale all'inizio dell'esercizio</b> | <b>26.336</b>      | <b>34.783</b>      | <b>-8.447</b> | <b>-24,28%</b> |
| Valore della produzione                              | 0                  | 3.137              | -3.137        | -100,00%       |
| Costo della produzione                               | -226               | -12.181            | 11.955        | -98,14%        |
| Differenza   | -226               | -9.044             | 8.818         | -97,50%        |
| Proventi e oneri finanziari                          | 664                | 672                | -8            | -1,19%         |
| Rettifiche di valore di attività finanziarie         | 0                  | 0                  | 0             | 0,00%          |
| Proventi e oneri straordinari                        | 0                  | 0                  | 0             | 0,00%          |
| Imposte di esercizio                                 | -14                | -75                | 61            | -81,33%        |
| <b>Risultato d'esercizio</b>                         | <b>424</b>         | <b>-8.447</b>      | <b>8.871</b>  | <b>----</b>    |
| <b>Avanzo patrimoniale alla fine dell'esercizio</b>  | <b>26.760</b>      | <b>26.336</b>      | <b>424</b>    | <b>1,61%</b>   |

Con riguardo ai singoli valori di bilancio della Gestione in esame, il Collegio ritiene di evidenziare i seguenti aspetti.

### GESTIONE ECONOMICA

#### Costo della produzione

➤ *Oneri diversi di gestione*

Sono principalmente costituiti dalle Spese di amministrazione<sup>1</sup> per 201 mgli/€, con una diminuzione di 462 mgli/€ (-69,7%) rispetto al 2012.

#### Proventi ed oneri finanziari

➤ *Altri proventi finanziari*

Tale posta è riferibile ai Redditi e proventi patrimoniali per 664 mgli/€ (671 mgli/€ nel 2012), in conseguenza delle disponibilità finanziarie utilizzate quasi esclusivamente nella concessione di anticipazioni alle gestioni deficitarie<sup>2</sup>.

### SITUAZIONE PATRIMONIALE

Per quanto concerne la situazione patrimoniale, si osserva un totale dell'attivo di 26.760 mgli/€ ed un avanzo patrimoniale al 31 dicembre di pari importo, essendo state completamente azzerate nel 2013 le passività precedenti (Debiti per trasferimenti passivi allo Stato e ad altri soggetti pubblici).

1 - Le spese di amministrazione sostenute dall'Istituto vengono successivamente ripartite tra le gestioni ai sensi dell'art. 57 del Regolamento di amministrazione e contabilità.

2 - La determinazione del Commissario straordinario n. 85 del 12 aprile 2010 ha modificato l'art. 52, comma 1, lettera a) del Regolamento di amministrazione e contabilità dell'Istituto, stabilendo che il tasso di remunerazione che le gestioni o fondi finanziariamente passive devono corrispondere per le anticipazioni ricevute da quelli finanziariamente attivi, è pari all'interesse legale. Con Decreto del Ministero dell'Economia e delle Finanze del 12 dicembre 2011 il saggio è stato fissato a decorrere dal 1° gennaio 2012, nella misura del 2,5% in ragione d'anno.

011143

Le attività sono costituite quasi esclusivamente dal Credito in c/c con l'INPS per 26.601 mgl/€ (+452 mgl/€ rispetto al 2012).

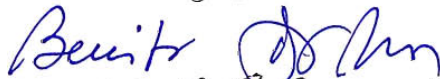
A conclusione dell'esame del presente rendiconto, il Collegio ritiene che lo stesso possa essere approvato.

**IL COLLEGIO DEI SINDACI**

Daniela Carlà




Benito Di Troia



Antonino Galloni



Mariano Martone




Giuseppe Umberto Mastropietro



Roberto Nicolò



Gabriella Maria Salvatore



Giuseppe Vitaletti



011144

**INPS – Collegio Sindacale****40 Fondo per l'erogazione ai lavoratori dipendenti del settore privato dei trattamenti di fine rapporto di cui all'art. 2120 del codice civile****Relazione al Conto Consuntivo 2013**

L'art. 1, comma 749, della legge finanziaria 2007, anticipando di un anno l'entrata in vigore della disciplina relativa alla previdenza complementare (D.Lgs. 5 dicembre 2005, n. 252), ha comportato l'attivazione, dal 1° gennaio 2007, di due nuove gestioni, avuto riguardo alle modalità esplicite o implicite di conferimento del TFR alle diverse forme di previdenza complementare.

Pertanto con l'art. 1, commi da 755 a 759 della citata legge finanziaria viene istituito presso l'INPS il "Fondo per l'erogazione ai lavoratori dipendenti del settore privato del trattamento di fine rapporto di cui all'art. 2120, del Codice civile", il quale viene gestito per conto dello Stato attraverso un apposito c/c di Tesoreria, alimentato, dalla medesima data di istituzione, dai versamenti effettuati dai datori di lavoro privati con più di 50 dipendenti, in misura corrispondente alla quota di TFR maturata, non destinata ad altre forme pensionistiche complementari (D.Lgs. n. 252/2005) con periodicità mensile, al netto delle prestazioni erogate, che la Tesoreria preleverà al momento del loro utilizzo.

Con successivo Decreto del Ministro del lavoro, di concerto con il Ministro dell'economia e delle finanze, del 30 gennaio 2007 (G.U. n. 26 del 1.02.2007) sono state dettate le disposizioni di attuazione delle nuove previsioni normative<sup>1</sup>.

Per l'anno 2013 il Fondo in esame presenta una situazione evidenziata nel prospetto che segue.

| Descrizione  | Consuntivo<br>2013  | Consuntivo<br>2012 | Variazioni |              |
|--|---------------------|--------------------|------------|--------------|
|  |                     |                    | assolute   | %            |
|  | in migliaia di euro |                    |            |              |
| <b>Avanzo patrimoniale all'inizio dell'esercizio</b> | <b>0</b>            | <b>0</b>           | <b>0</b>   | <b>0,00%</b> |
| Valore della produzione                              | 5.509.642           | 6.057.327          | -547.685   | -9,04%       |
| Costo della produzione                               | -5.509.299          | -6.056.961         | 547.662    | -9,04%       |
| Differenza   | 343                 | 366                | -23        | -6,28%       |
| Proventi e oneri finanziari                          | 0                   | 0                  | 0          | 0,00%        |
| Rettifiche di valore di attività finanziarie         | 0                   | 0                  | 0          | 0,00%        |
| Proventi e oneri straordinari                        | 0                   | -23                | 23         | -100,00%     |
| Imposte di esercizio                                 | -343                | -343               | 0          | 0,00%        |
| <b>Risultato d'esercizio</b>                         | <b>0</b>            | <b>0</b>           | <b>0</b>   | <b>0,00%</b> |
| <b>Avanzo patrimoniale alla fine dell'esercizio</b>  | <b>0</b>            | <b>0</b>           | <b>0</b>   | <b>0,00%</b> |

<sup>1</sup> - La Corte dei Conti ha richiamato l'attenzione sull'appostazione delle partite contabili nelle scritture dell'Istituto, come evidenziato nel Referto al consuntivo 2007 e richiamato nelle successive relazioni.



011145

Con riguardo ai singoli valori di bilancio della Gestione, il Collegio ritiene di evidenziare i seguenti aspetti.

## GESTIONE ECONOMICA

### Valore della produzione

- *Proventi e corrispettivi per la produzione delle prestazioni e/o servizi*  
Tale posta è costituita dalle Aliquote contributive a carico dei datori di lavoro e degli iscritti per 5.513 mln/€ (-559 mln/€ rispetto al 2012) e riguarda per 5.466 mln/€ il contributo dovuto dalle aziende con almeno 50 dipendenti che utilizzano il Mod. DM10 e per 47 mln/€ il contributo dovuto dalle aziende agricole con dipendenti.

Tra le Poste correttive e compensative di entrate correnti si evidenziano i rimborsi di contributi non dovuti per 7 mln/€.

### Costo della produzione

- *Costi per l'acquisto di materie prime, sussidiarie, consumo e merci*  
Nell'ambito di tale posta si evidenziano le Spese per prestazioni per complessivi 2.587 mln/€ (+171 mln/€ rispetto al 2012) e attengono per 2.146 mln/€ il trattamento di fine rapporto erogato ai dipendenti, per 365 mln/€ le anticipazioni sul TFR maturato corrisposte ai lavoratori e per 76 mln/€ la quota d'imposta sostitutiva anticipata dal datore di lavoro.
- *Ammortamenti e svalutazioni*  
Pari a 57 mln/€ si riferiscono all'Assegnazione al Fondo svalutazione crediti contributivi, per tenere conto della presunta capacità di realizzo dei crediti stessi.
- *Accantonamento ai Fondi per oneri*  
Tale voce è esclusivamente interessata dal Prelievo dal Fondo di accantonamento per somme di pertinenza del Fondo TFR da trasferire negli esercizi futuri che è pari a 159 mln/€ (-25 mln/€ nel 2012, a titolo di assegnazione al Fondo di accantonamento).
- *Oneri diversi di gestione*  
Tale posta è costituita dai Trasferimenti passivi allo Stato per 3.004 mln/€ (come previsto dalla normativa sul Fondo), nonché dalle Spese di amministrazione<sup>2</sup> per 23 mln/€ (-2 mln/€ rispetto al 2012).

2 - Le spese di amministrazione sostenute dall'Istituto vengono successivamente ripartite tra le gestioni ai sensi dell'art. 57 del Regolamento di amministrazione e contabilità.

011146

**SITUAZIONE PATRIMONIALE**

Alla fine dell'esercizio 2013 il Fondo in esame presenta una situazione di pareggio per 2.366 mln/€.

**Attivo**

- *Attivo Circolante*  
Pari a complessivi 1.707 mln/€ (indicato in bilancio per 1.512 mln/€ al netto del Fondo svalutazione crediti per 195 mln/€) è composto principalmente:
  - dai Crediti verso iscritti, soci e terzi per 863 mln/€ (726 mln/€ nel 2012) relativi ai DM da aziende e per 10 mln/€ (8 mln/€ nel 2012) relativi ai DM degli agricoli dipendenti;
  - dalle Disponibilità costituite dal Credito in c/c con l'INPS per 833 mln/€ (1.071 mln/€ rispetto al 2012).

**Passivo**

- *Fondi per rischi ed oneri*  
Tale voce è costituita esclusivamente dal Fondo di accantonamento di somme di pertinenza del Fondo TFR da utilizzare per gli esercizi futuri per 2.098 mln/€ (-159 mln/€ rispetto al 2012).

A conclusione dell'esame del presente rendiconto, il Collegio ritiene che lo stesso possa essere approvato.

**IL COLLEGIO DEI SINDACI**

Daniela Carlà



Benito Di Troia



Antonino Galloni



Mariano Martone



Giuseppe Umberto Mastropietro



Roberto Nicolò



Gabriella Maria Salvatore



Giuseppe Vitaletti



011147

**INPS – Collegio Sindacale****41 Fondo speciale di previdenza per gli sportivi - art. 28 del D.L. 1° ottobre 2007, n. 159, convertito nella legge 29 novembre 2007, n. 222****Relazione al Conto Consuntivo 2013**

L'art. 28, commi 1 e 2, del D.L. 1 ottobre 2007, n. 159, convertito, con modificazioni, nella legge 29 novembre 2007, n. 222, ha disposto - con decorrenza 3 ottobre 2007 - la soppressione della Cassa di previdenza per l'assicurazione degli sportivi (SPORTASS) e il conseguente subentro, in tutti i rapporti pendenti, attivi e passivi, dell'INPS relativamente al ramo previdenziale<sup>1</sup> e dell'INAIL relativamente al ramo assicurativo. Con la stessa decorrenza, il personale della SPORTASS è stato trasferito all'INPS<sup>2</sup>.

Nelle more della completa definizione delle diverse problematiche, l'INAIL ha autorizzato l'Istituto a gestire il patrimonio nel comune interesse degli Enti. Conseguentemente, è stata istituita l'evidenza contabile del Bilancio Generale INPS, denominata "Gestione provvisoria della soppressa Cassa di previdenza delle assicurazioni sportive", al fine della rilevazione unitaria dei fatti amministrativi riconducibili al soppresso Ente e comuni sia alla gestione assicurativa (in carico all'INAIL) che a quella previdenziale, nelle more dell'adozione dei provvedimenti interministeriali previsti dal suddetto art. 28.

Il rendiconto per l'anno 2013 del Fondo in esame presenta una situazione riepilogata nel prospetto che segue.

| Descrizione  | Consuntivo<br>2013 | Consuntivo<br>2012 | Variazioni |              |
|--|--------------------|--------------------|------------|--------------|
|  |                    |                    | assolute   | %            |
| in migliaia di euro  |                    |                    |            |              |
| <b>Situazione patrimoniale netta all'inizio dell'esercizio</b> | <b>0</b>           | <b>0</b>           | <b>0</b>   | <b>0,00%</b> |
| Valore della produzione  | 11.431             | 11.414             | 17         | 0,15%        |
| di cui Trasferimenti dalla G.I.A.S                             | 11.300             | 11.300             | 0          | 0,00%        |
| Costo della produzione   | -12.199            | -12.050            | -149       | 1,24%        |
| Differenza   | -768               | -636               | -132       | 20,75%       |
| Proventi e oneri finanziari                                    | 782                | 647                | 135        | 20,87%       |
| Rettifiche di valore di attività finanziarie                   | 0                  | 0                  | 0          | 0,00%        |
| Proventi e oneri straordinari                                  | 0                  | 0                  | 0          | 0,00%        |
| Imposte di esercizio   | -14                | -11                | -3         | 27,27%       |
| <b>Risultato d'esercizio</b>                                   | <b>0</b>           | <b>0</b>           | <b>0</b>   | <b>0,00%</b> |
| <b>Situazione patrimoniale netta alla fine dell'esercizio</b>  | <b>0</b>           | <b>0</b>           | <b>0</b>   | <b>0,00%</b> |

1 - Incluso il Fondo di previdenza per gli sportivi, il Fondo dei medagliati olimpici, il Fondo Club Olimpico e il Fondo TFR dei tecnici della F.I.G.C.

2 - L'art. 28, comma 3, del decreto in parola ha previsto, inoltre, l'emanazione di appositi decreti relativi alla definizione delle modalità attuative del trasferimento del personale e dei beni mobili ed immobili all'INPS ed all'INAIL, nonché ogni altro adempimento conseguente alla soppressione dell'Ente ed alla successione nei rapporti pendenti, inclusi quelli con le banche creditrici. Risulta emanato solo il DM 29 aprile 2008 (in G.U. n. 152 del 1.07.2008) avente ad oggetto il trasferimento del personale della cassa soppressa all'INPS e all'INAIL.

011148

Con riguardo ai singoli valori di bilancio della Gestione, il Collegio ritiene di evidenziare i seguenti aspetti.

## GESTIONE ECONOMICA

### Valore della produzione

- *Proventi e corrispettivi per la produzione delle prestazioni e/o servizi*  
Nell'ambito di tale posta si evidenzia la somma di 131 mg/€ (+17 mg/€ rispetto al 2012) a titolo di Aliquote contributive a carico dei datori di lavoro e/o degli iscritti.
- *Altri ricavi e proventi*  
Si rileva il Trasferimento da altre gestioni dell'INPS ed in particolare dalla GIAS ai sensi dell'art. 28, comma 3, della legge n. 222/2007 pari a 11.300 mg/€ (stesso dato del 2012).

### Costo della produzione

- *Costi per l'acquisto di materie prime, sussidiarie, consumo e merci*  
Nell'ambito di tale posta si evidenziano le Spese per prestazioni istituzionali per complessivi 6.852 mg/€ (-1.223 mg/€ rispetto al 2012), e concerne per 5.243 mg/€ le rate di pensioni, per 34 mg/€ le prestazioni una tantum agli atleti e per 1.575 mg/€ le prestazioni una tantum ai medagliati olimpici.
- *Accantonamenti ai fondi per oneri*  
L'Assegnazione al Fondo di copertura per oneri futuri per 5.016 mg/€ (-1.199 mg/€ rispetto al 2012) riguarda gli oneri che dovranno essere sostenuti all'atto del recepimento di tutte le poste di bilancio della SPORTASS di competenza dell'Istituto.
- *Oneri diversi di gestione*  
In tale posta si rilevano le Spese di amministrazione<sup>3</sup> per 300 mg/€, con una crescita di 59 mg/€ rispetto al 2012.

### Proventi ed oneri finanziari

- *Altri proventi finanziari*  
Riguardano principalmente gli Interessi sul c/c INPS per 776 mg/€, con un aumento di 138 mg/€ rispetto al 2012, in conseguenza delle disponibilità finanziarie utilizzate quasi esclusivamente per la concessione di anticipazioni alle gestioni deficitarie<sup>4</sup>.

3 - Le spese di amministrazione sostenute dall'Istituto vengono successivamente ripartite tra le gestioni ai sensi dell'art. 57 del Regolamento di amministrazione e contabilità.

4 - La determinazione del Commissario straordinario n. 85 del 12 aprile 2010 ha modificato l'art. 52, comma 1, lettera a) del Regolamento di amministrazione e contabilità dell'Istituto, stabilendo che il tasso di remunerazione che le gestioni o fondi finanziariamente passive devono corrispondere per le anticipazioni ricevute da quelli finanziariamente attivi, è pari all'interesse legale. Con Decreto del Ministero dell'Economia e delle Finanze del 12 dicembre 2011 il saggio è stato fissato a decorrere dal 1° gennaio 2012, nella misura del 2,5% in ragione d'anno.

011149

**SITUAZIONE PATRIMONIALE**

Alla fine dell'esercizio 2012 il Fondo in esame presenta una situazione di pareggio per 34.135 mg/€..

**Attivo**

- *Attivo Circolante*  
Pari a complessivi 33.955 mg/€ è composto quasi esclusivamente dal Credito in c/c con l'INPS (+5.012 mg/€ rispetto al 2012).

**Passivo**

- *Fondi rischi ed oneri*  
Tale voce risulta costituita dal Fondo di copertura per oneri futuri per un importo di 34.110 mg/€ (+5.016 mg/€ rispetto al 2012).

A conclusione dell'esame del presente rendiconto, il Collegio ritiene che lo stesso possa essere approvato.

**IL COLLEGIO DEI SINDACI**

Daniela Carlà

Benito Di Troia

Antonino Galloni

Mariano Martone

Giuseppe Umberto Mastropietro

Roberto Nicolò

Gabriella Maria Salvatore

Giuseppe Vitaletti

011150

**INPS – Collegio Sindacale****42 Gestione speciale di previdenza per il personale delle Poste Italiane s.p.a. - art. 7, comma 3, del D.L. 31 maggio 2010, n. 78, convertito nella legge 30 luglio 2010, n. 122****Relazione al Conto Consuntivo 2013**

L'art. 7 del D.L. 31 maggio 2010, n. 78, convertito dalla legge 30 luglio 2010, n. 122 ha disposto la soppressione dell'IPOST a decorrere dal 31/5/2010, con trasferimento, ai sensi del comma 3, delle relative funzioni all'INPS, al fine di ottimizzare le risorse ed evitando duplicazioni di attività e al fine di assicurare la piena integrazione delle funzioni in materia di previdenza e assistenza, e tenuto conto della specifica normativa con la quale sono disciplinate le varie attività del soppresso Ente, si è resa necessaria l'istituzione di una apposita gestione. Il trasferimento delle risorse patrimoniali, finanziarie e strumentali è stato formalizzato con DI del 27 luglio 2012.

La gestione è articolata in 5 contabilità separate per rilevare le attività che presentano elementi di specificità rispetto alla gestione prettamente previdenziale. In particolare:

- FTR - gestione assicurativa a ripartizione, che rileva i fatti connessi con l'erogazione del trattamento pensionistico al personale postelegrafonico;
- FTS - gestione cassa integrativa del personale dell'ex azienda di Stato per i servizi telefonici (ASST), che rileva i fatti connessi con l'erogazione del trattamento pensionistico a favore del personale statale dell'ex ASST;
- FTT - gestione mutualità, che rileva i fatti connessi a forme volontarie di assicurazione costituite dai lavoratori postelegrafonici;
- FTU - gestione assistenza, che rileva i fatti connessi con l'erogazione di benefici di natura assistenziale (borse di studio, sussidi scolastici, centri vacanza, ecc.) a favore dei figli dei dipendenti postelegrafonici e dei pensionati ex IPOST;
- FTV - fondo credito, che rileva i fatti connessi con l'erogazione di piccoli prestiti e prestiti pluriennali a favore del personale postelegrafonico.

Le gestioni sopra elencate conservano la loro autonomia finanziaria e intrattengono i rapporti di c/c direttamente con la gestione della produzione dei servizi.

A seguito della riclassificazione delle poste patrimoniali, presenti nel bilancio dell'ex IPOST, ed in conformità alle logiche di bilancio fin qui seguite dall'INPS, in relazione a ciascuna contabilità separata, sono state istituite le corrispondenti evidenze contabili, nell'ambito degli investimenti patrimoniali

011151

per rilevare le risultanze gestionali degli impieghi mobiliari ed immobiliari. Inoltre è stata istituita nell'ambito della Gestione per la produzione dei servizi una evidenza contabile specifica per rilevare i risultati di gestione del pensionato/studentato, insediato presso la struttura denominata Hotel Diamond di proprietà della Gestione assistenza (FTU).

Il rendiconto dell'anno 2013 del Fondo in esame presenta un risultato economico di esercizio negativo di 309 mln/€, a fronte dei 300 mln/€ del 2012, con una consistenza patrimoniale di 1.504 mln/€ (1.813 mln/€ nel 2012), come si evidenzia nel prospetto che segue.

| Descrizione  | Consuntivo<br>2013 | Consuntivo<br>2012 | Variazioni      |                |
|--|--------------------|--------------------|-----------------|----------------|
|  |                    |                    | assolute        | %              |
| in migliaia di euro                                  |                    |                    |                 |                |
| <b>Avanzo patrimoniale all'inizio dell'esercizio</b> | <b>1.812.875</b>   | <b>2.112.572</b>   | <b>-299.697</b> | <b>-14,19%</b> |
| Valore della produzione                              | 1.415.045          | 1.352.440          | 62.605          | 4,63%          |
| Costo della produzione                               | -1.752.030         | -1.685.589         | -66.441         | 3,94%          |
| <b>Differenza</b>                                    | <b>-336.985</b>    | <b>-333.149</b>    | <b>-3.836</b>   | <b>1,15%</b>   |
| Proventi e oneri finanziari                          | 28.417             | 34.580             | -6.163          | -17,82%        |
| Rettifiche di valore di attività finanziarie         | -168               | -258               | 90              | -34,88%        |
| Proventi e oneri straordinari                        | 627                | -99                | 726             | -----          |
| Imposte di esercizio                                 | -667               | -771               | 104             | -13,49%        |
| <b>Risultato d'esercizio</b>                         | <b>-308.776</b>    | <b>-299.697</b>    | <b>-9.079</b>   | <b>3,03%</b>   |
| <b>Avanzo patrimoniale alla fine dell'esercizio</b>  | <b>1.504.099</b>   | <b>1.812.875</b>   | <b>-308.776</b> | <b>-17,03%</b> |

Il risultato di esercizio complessivo della Gestione speciale è composto dai risultati delle singole 5 contabilità separate, come di seguito evidenziate.

| Descrizione                     | Situazione<br>patrimoniale all'1.1 | Anno 2013                 |                                     |
|---------------------------------|------------------------------------|---------------------------|-------------------------------------|
|                                 |                                    | Risultato di<br>esercizio | Situazione<br>patrimoniale al 31.12 |
| (in mln/€)                      |                                    |                           |                                     |
| Gest. Ass. a ripartizione (FTR) | 1.377                              | -321                      | 1.056                               |
| Gest. Cassa integrativa (FTS)   | 21                                 | -3                        | 18                                  |
| Gest. Mutualità (FTT)           | 36                                 | -3                        | 33                                  |
| Gest. Assistenza (FTU)          | 18                                 | -1                        | 17                                  |
| Fondo credito (FTV)             | 361                                | 19                        | 380                                 |
| <b>Totale</b>                   | <b>1.813</b>                       | <b>-309</b>               | <b>1.504</b>                        |

Nella seguente tabella vengono inoltre riepilogati sia i dati relativi al numero delle pensioni vigenti e degli iscritti, sia i dati relativi ai contributi ed alle prestazioni rispettivamente accertati ed impegnate, con riferimento all'ultimo triennio, con i relativi rapporti, da cui possono essere tratti utili elementi di valutazione in ordine ai conseguenti *trend* gestionali.

011152

| ANNO | NUMERO PENSIONI (*) | NUMERO ISCRITTI (*) | RAPPORTO PENSIONI/ ISCRITTI | (**) PRESTAZIONI (in mln/€) | (**) CONTRIBUTI (in mln/€) | RAPPORTO PRESTAZIONI // CONTRIBUTI |
|------|---------------------|---------------------|-----------------------------|-----------------------------|----------------------------|------------------------------------|
| 2010 | 134.864             | 158.386             | 0,85                        | 955                         | 821                        | 1,16                               |
| 2011 | 140.205             | 149.463             | 0,94                        | 1.604                       | 1.398                      | 1,15                               |
| 2012 | 140.610             | 146.261             | 0,96                        | 1.659                       | 1.326                      | 1,25                               |
| 2013 | 142.954             | 147.865             | 0,97                        | 1.726                       | 1.378                      | 1,25                               |

(\*) In essere alla fine dell'anno

(\*\*) Registrati/Erogati nell'anno

Con riguardo ai singoli valori di bilancio della Gestione, il Collegio ritiene di evidenziare i seguenti aspetti.

### GESTIONE ECONOMICA

#### Valore della produzione

- *Proventi e corrispettivi per la produzione delle prestazioni e/o servizi*  
Si evidenzia la somma di 1.378 mln/€, con una crescita di 52 mln/€ (+3,9% rispetto al 2012), a titolo di Aliquote contributive a carico dei datori di lavoro e/o degli iscritti, riferibili quasi esclusivamente alla Gestione Assicurativa a ripartizione (FTR) per 1.357 mln/€.
- *Altri ricavi e proventi*  
Tale posta è costituita prevalentemente dai Trasferimenti da altre gestioni INPS per 10 mln/€ (+5 mln/€ rispetto al 2012), relativi a valori di copertura di periodi assicurativi, dal Trasferimento dalla GIAS per la copertura del mancato gettito contributivo, per 4 mln/€, derivante dall'abrogazione operata dall'art. 1, comma 39, della legge n. 220/2010, da Entrate derivanti da prestazioni di servizi (soggiorni vacanza Italia, Europa e benessere) per 0,478 mln/€ e dalle Entrate non classificabili in altre voci per 1 mln/€.

#### Costo della produzione

- *Costi per l'acquisto di materie prime, sussidiarie, consumo e merci*  
Nell'ambito di tale posta si evidenziano le Spese per prestazioni per complessivi 1.726 mln/€, con un aumento di 66 mln/€ (+4% rispetto al 2012), e concernono quasi esclusivamente la Gestione assicurativa a ripartizione (FTR) per 1.716 mln/€.
- *Oneri diversi di gestione*  
In tale posta si rilevano:
  1. le Spese di amministrazione<sup>1</sup> per 25 mln/€, con una flessione di 4 mln/€ (-13,8% rispetto al 2012), che è in gran parte ascrivibile

1 - Le spese di amministrazione sostenute dall'Istituto vengono successivamente ripartite tra le gestioni ai sensi dell'art. 57 del Regolamento di contabilità.

011153

alle spese per il personale.

2. il Trasferimento dalla Gestione assicurativa al FPLD per 11 mln/€ (in linea con il 2012), a titolo di contributo di solidarietà ex art. 25 della L. 41/86.

### Proventi ed oneri finanziari

➤ *Altri proventi finanziari*

Tali poste interessano principalmente i Redditi e proventi patrimoniali composti quasi interamente costituiti dagli Interessi attivi sul conto corrente con l'INPS per 28 mln/€ (35 mln/€ nel 2012), in conseguenza dell'impiego delle disponibilità della Gestione attraverso l'effettuazione di anticipazioni alle gestioni deficitarie<sup>2</sup>.

### SITUAZIONE PATRIMONIALE

Lo stato patrimoniale alla fine del 2013 evidenzia attività per 1.612 mln/€ e passività per 108 mln/€, con una consistenza patrimoniale netta pari a 1.504 mln/€.

#### Attivo

➤ *Immobilizzazioni*

Tale posta iscritta in bilancio per 390 mln/€, concerne in larga misura le Immobilizzazioni finanziarie (332 mln/€).

➤ *Attivo Circolante*

Pari a complessivi 1.045 mln/€ è interessato principalmente dalle Disponibilità afferenti il Credito in c/c con l'INPS per 961 mln/€ (-320 mln/€ rispetto al 2012).

#### Passivo

➤ *Fondi per rischi ed oneri*

Tale posta concerne esclusivamente il Fondo di accantonamento del plusvalore immobili e dell'eccedenza del relativo fondo di ammortamento per complessivi 53 mln/€ (stesso importo del 2012).

➤ *Debiti*

Tale voce iscritta in bilancio per 51 mln/€ è costituita principalmente dai Debiti per prestazioni istituzionali per 41 mln/€ (+7 mln/€ rispetto al 2012).

<sup>2</sup> - La determinazione del Commissario straordinario n. 85 del 12 aprile 2010 ha modificato l'art. 52, comma 1, lettera a) del Regolamento di amministrazione e contabilità dell'Istituto, stabilendo che il tasso di remunerazione che le gestioni o fondi finanziariamente passive devono corrispondere per le anticipazioni ricevute da quelli finanziariamente attivi, è pari all'interesse legale. Con Decreto del Ministero dell'Economia e delle Finanze del 12 dicembre 2011 il saggio è stato fissato a decorrere dal 1° gennaio 2012, nella misura del 2,5% in ragione d'anno.

011154

*Il Collegio richiama nuovamente l'attenzione sulla gestione più significativa tra le cinque contabilità separate – Gestione assicurativa a ripartizione (FTR) – la quale continua a presentare un risultato economico negativo rilevante, il quale potrebbe avere, nel prosieguo, ripercussioni negative sui futuri equilibri finanziari della gestione e del complesso delle gestioni di pertinenza ex IPOST, tenuto conto del presumibile andamento del rapporto iscritti/pensioni.*

A conclusione dell'esame del presente rendiconto e sulla base delle osservazioni e delle segnalazioni precedentemente svolte, il Collegio ritiene che lo stesso possa essere approvato.

**IL COLLEGIO DEI SINDACI**

Daniela Carlà




Benito Di Troia




Antonino Galloni




Mariano Martone




Giuseppe Umberto Mastropietro



Roberto Nicolò



Gabriella Maria Salvatore



Giuseppe Vitaletti



011155

**INPS – Collegio Sindacale****43 Fondo di solidarietà per il sostegno del reddito, dell'occupazione, e della riconversione e riqualificazione professionale del personale dipendente dalle imprese assicuratrici – D.I. n. 33 del 21.01.2011****Relazione al Conto Consuntivo 2013**

Con il Decreto Interministeriale n. 33 del 21 gennaio 2011, art. 1, comma 1, è stato istituito presso l'INPS il nuovo "Fondo di solidarietà per il sostegno del reddito, dell'occupazione e della riconversione e riqualificazione professionale del personale dipendente delle imprese assicuratrici"; con successivo DM del 2 agosto 2011 è stato nominato il relativo Comitato amministratore, che si è insediato il 27 settembre 2011. Successivamente l'Istituto con circolare n. 123 del 28 settembre 2011 ha dettato le istruzioni operative alle aziende ed ai lavoratori interessati per la corretta funzionalità della gestione.

Il Fondo provvede:

- in via ordinaria a contribuire al finanziamento di programmi formativi di riconversione o riqualificazione professionale ed al finanziamento di specifici trattamenti a favore dei lavoratori interessati da una riduzione dell'orario di lavoro o da sospensione temporanea dell'attività lavorativa;
- in via straordinaria all'erogazione di assegni straordinari a sostegno del reddito.

Gli interventi sostenuti dal Fondo sono finanziati da un contributo ordinario pari allo 0,50% (lo 0,375% a carico del datore di lavoro e lo 0,125% a carico del lavoratore) della retribuzione imponibile ai fini previdenziali di tutti i lavoratori dipendenti con contratto a tempo indeterminato che è posto a carico delle imprese assicuratrici per il primo anno di operatività del Fondo, è inoltre a carico del datore di lavoro un contributo addizionale, in caso di fruizione delle prestazioni di cui all'art. 5, comma 1, lettera b) nella misura non superiore all'1,50%.

Il rendiconto dell'anno 2013 del Fondo presenta un risultato economico di esercizio positivo pari a 6 mln/€, con una diminuzione di 1.519 mln/€ rispetto al 2012, ed un avanzo patrimoniale di 6.940 mln/€, come da prospetto seguente.

011156

| Descrizione  | Consuntivo<br>2013 | Consuntivo<br>2012 | Variazioni          |                |
|--|--------------------|--------------------|---------------------|----------------|
|  |                    |                    | assolute            | %              |
|  |                    |                    | in migliaia di euro |                |
| <b>Avanzo patrimoniale all'inizio dell'esercizio</b> | <b>6.934</b>       | <b>5.409</b>       | <b>1.525</b>        | <b>28,19%</b>  |
| Valore della produzione                              | 38                 | 1.596              | -1.558              | -97,62%        |
| Costo della produzione                               | -195               | -178               | -17                 | 9,55%          |
| Differenza   | -157               | 1.418              | -1.575              | ---            |
| Proventi e oneri finanziari                          | 170                | 139                | 31                  | 22,30%         |
| Rettifiche di valore di attività finanziarie         | 0                  | 0                  | 0                   | 0,00%          |
| Proventi e oneri straordinari                        | 0                  | 0                  | 0                   | 0,00%          |
| Imposte di esercizio                                 | -7                 | -32                | 25                  | -78,13%        |
| <b>Risultato d'esercizio</b>                         | <b>6</b>           | <b>1.525</b>       | <b>-1.519</b>       | <b>-99,61%</b> |
| <b>Avanzo patrimoniale alla fine dell'esercizio</b>  | <b>6.940</b>       | <b>6.934</b>       | <b>6</b>            | <b>0,09%</b>   |

Con riguardo ai singoli valori di bilancio della Gestione, il Collegio ritiene di evidenziare i seguenti aspetti.

### GESTIONE ECONOMICA

#### Valore della produzione

- *Proventi e corrispettivi per la produzione delle prestazioni e/o servizi*  
Si evidenzia la somma di 38 mgli/€ a titolo di Aliquote contributive a carico dei datori di lavoro e/o degli iscritti, con una diminuzione di 2.818 mgli/€ (-98,7%) rispetto al consuntivo 2012.  
Al riguardo, l'Amministrazione precisa che con Delibera n. 1 del 31/01/2013 il Comitato Amministratore ha disposto<sup>1</sup>, per l'anno 2013, la proroga della sospensione del contributo ordinario dello 0,50%, già deliberata nella seduta del 2 aprile 2012 per il periodo marzo-dicembre 2012.

#### Costo della produzione

- *Oneri diversi di gestione*  
In tale posta si osservano le Spese di amministrazione<sup>2</sup> per 170 mgli/€ (163 mgli/€ nel 2012).

#### Proventi ed oneri finanziari

- *Altri proventi finanziari*  
Tale voce è costituita dai Redditi e proventi patrimoniali per 171 mgli/€ ed è composta quasi interamente dagli Interessi attivi sul conto corrente con l'INPS<sup>3</sup> per 170 mgli/€ (137 mgli/€ nel 2012).

1 - Secondo quanto previsto dall'art. 4, comma 1, lettera d) e all'art. 6, commi 4, 5 e 6 del D.I. 33/2011.

2 - Le spese di amministrazione sostenute dall'Istituto vengono successivamente ripartite tra le gestioni ai sensi dell'art. 57 del Regolamento di contabilità.

3 - La determinazione del Commissario straordinario n. 85 del 12 aprile 2010 ha modificato l'art. 52, comma 1, lettera a) del R.A.C. dell'Istituto, stabilendo che il tasso di remunerazione che le gestioni o fondi finanziariamente passive devono corrispondere per le anticipazioni ricevute da quelli finanziariamente attivi, è pari all'interesse legale. Con Decreto del Ministero dell'Economia e delle Finanze del 12 dicembre 2011 il saggio è stato fissato a decorrere dal 1° gennaio 2012, nella misura del 2,5% in ragione d'anno.

011157

**SITUAZIONE PATRIMONIALE**

Per quanto concerne la situazione patrimoniale, si osserva un totale dell'attivo di 6.940 mgl/€ ed un avanzo patrimoniale netto di pari importo.

**Attivo**

- *Attivo Circolante - Residui Attivi*  
Tale voce, è costituita esclusivamente dalle Disponibilità liquide rappresentate dal saldo dei Rapporti di c/c tra le gestioni per 6.902 mgl/€ (6.893 mgl/€ nel 2012).

A conclusione dell'esame del presente rendiconto, il Collegio ritiene che lo stesso possa essere approvato.

**IL COLLEGIO DEI SINDACI**

Daniela Carlà

Benito Di Troia

Antonino Galloni

Mariano Martone

Giuseppe Umberto Mastropietro

Roberto Nicolò

Gabriella Maria Salvatore

Giuseppe Vitaletti

011158

**INPS - Collegio Sindacale****44 Gestione speciale di previdenza dei dipendenti della amministrazione pubblica, già iscritti al soppresso INPDAP, ex art. 21 del D.L. 6/12/2011 n. 201, convertito con modificazioni dalla L. 22/12/2011 n. 214****Relazione al Conto Consuntivo 2013**

L'art. 21, comma 1, del D.L. 6 dicembre 2011, n. 201, convertito con modificazioni dalla legge 22 dicembre 2011, n. 214, ha disposto, al fine di migliorare l'efficienza e l'efficacia dell'azione amministrativa nel settore previdenziale ed assistenziale, la soppressione dell'INPDAP<sup>1</sup> ed il trasferimento delle relative funzioni all'INPS, il quale subentra in tutti i rapporti attivi e passivi dell'ente soppresso a decorrere dal 1° gennaio 2012<sup>2</sup>.

Tenuto conto della specifica normativa con la quale sono disciplinate le varie attività del soppresso Ente, si è reso necessario istituire una apposita gestione denominata "Gestione speciale di previdenza dei dipendenti della amministrazione pubblica, già iscritti al soppresso INPDAP, ex art. 21 del D.L. 6/12/2011 n. 201, convertito con modificazioni dalla L. 22/12/2011 n. 214".

La gestione si articola in dieci contabilità separate, che rispecchiano le tipologie di attività oggetto di rilevazione nel soppresso Istituto. In particolare:

- Cassa pensioni dipendenti enti locali (ex **C.P.D.E.L.**), che rileva i fatti connessi con l'erogazione del trattamento pensionistico al personale dipendente degli enti locali;
- Cassa pensioni sanitari (ex **C.P.S.**), che rileva i fatti connessi con l'erogazione del trattamento pensionistico a favore del personale medico delle aziende sanitarie locali;
- Cassa pensioni ufficiali giudiziari e aiutanti ufficiali giudiziari (ex **C.P.U.G.**), che rileva i fatti connessi con l'erogazione del trattamento pensionistico a favore del personale degli ufficiali giudiziari e degli aiutanti ufficiali giudiziari;

1 - L'INPDAP, ente pubblico non economico, istituito con D.Lgs. n. 479/1994, erogava i trattamenti di quiescenza e di previdenza a favore del personale degli enti iscritti alle Casse pensioni degli ex Istituti di Previdenza del Ministero del Tesoro, dell'ENPDEP, dell'INADEL e dell'ENPAS. La legge 8 agosto 1995, n. 335 ha istituito dal 1 gennaio 1996, presso lo stesso Istituto, la Cassa per i Trattamenti Pensionistici ai dipendenti dello Stato. Inoltre, il D.L. n. 78/2010 (art. 7, comma 16), convertito in legge n. 122/2010, a partire dal 31 luglio 2010 ha attribuito all'INPDAP le funzioni dell'Ente Nazionale Assistenza Magistrale.

2 - La disposizione, al comma 2, demanda a decreti interministeriali di natura non regolamentare, da adottare entro 60 giorni dall'approvazione del bilancio di chiusura dell'Ente soppresso, il trasferimento all'INPS delle risorse strumentali, umane e finanziarie. Il Decreto interministeriale è stato emanato in data 5 luglio 2013 (pubbl. in GU n. 223 del 23.09.2013).

011159

- Cassa insegnanti di asilo nido e scuole elementari parificate (ex **C.P.I.**), che rileva i fatti connessi con l'erogazione del trattamento pensionistico a favore gli insegnanti di asilo nido e scuole elementari parificate;
- Cassa trattamenti pensionistici statali (ex **C.T.P.S.**), che rileva i fatti connessi con l'erogazione del trattamento pensionistico a favore del personale dipendente dalle Amministrazioni dello Stato;
- Gestione autonoma delle **prestazioni creditizie e sociali**, che rileva i fatti connessi con l'erogazione delle prestazioni creditizie e sociali;
- Gestione per il trattamento di fine servizi ai dipendenti degli enti locali (ex **I.N.A.D.E.L.**), che rileva i fatti connessi con l'erogazione del trattamento di fine servizio (indennità premio di servizio) al personale dipendente degli enti locali;
- Gestione per il trattamento di fine servizio al personale dipendente dalle Amministrazioni statali (ex **E.N.P.A.S.**), che rileva i fatti connessi con l'erogazione del trattamento di fine servizio (indennità di buonuscita) a favore del personale dipendente dello Stato;
- Gestione per la previdenza al personale dipendente degli enti di diritto pubblico (ex **E.N.P.D.E.P.**), che rileva i fatti connessi con l'erogazione dell'indennità di morte ai familiari dei dipendenti degli enti di diritto pubblico;
- Gestione per l'assistenza magistrale (ex **E.N.A.M.**), che rileva i fatti connessi con l'erogazione di benefici assistenziali ai dipendenti e pensionati delle scuole elementari e materne statali.

In relazione a ciascuna contabilità separata sono state istituite le corrispondenti evidenze contabili, nell'ambito degli investimenti patrimoniali, per rilevare le risultanze gestionali degli impieghi mobiliari ed immobiliari e una evidenza contabile, nell'ambito della gestione per la produzione dei servizi, per rilevare le attività conseguenti alla gestione delle strutture sociali.

La nuova gestione, inserita nel bilancio dell'INPS, conserva rilevanza economica e patrimoniale rispettando la disposizione dell'art. 69, comma 14, della legge n. 338/2000 e, comunque, in analogia alle altre gestioni e fondi amministrati dall'Istituto.

Il rendiconto dell'anno 2013 della Gestione in esame presenta un risultato economico negativo di 5.923 mln/€/€/€, con una diminuzione di 1.201 mln/€ rispetto al 2012, ed un disavanzo patrimoniale di 23.316 mln/€, come da prospetto seguente.

011160

| Descrizione   | Consuntivo<br>2013 | Consuntivo<br>2012 | Variazioni         |                |
|---|--------------------|--------------------|--------------------|----------------|
|   |                    |                    | assolute           | %              |
|   |                    |                    | in milioni di euro |                |
| <b>Disavanzo patrimoniale netto all'inizio dell'esercizio</b> | <b>-17.393</b>     | <b>-10.269</b>     | <b>-7.124</b>      | <b>69,37%</b>  |
| Valore della produzione                                       | 56.910             | 56.967             | -57                | -0,10%         |
| Costo della produzione  | -63.050            | -64.113            | 1.063              | -1,66%         |
| Differenza  | -6.140             | -7.146             | 1.006              | -14,08%        |
| Proventi e oneri finanziari                                   | 224                | 38                 | 186                | 489,47%        |
| Rettifiche di valore di attività finanziarie                  | -9                 | -1                 | -8                 | 800,00%        |
| Proventi e oneri straordinari                                 | 19                 | 9                  | 10                 | 111,11%        |
| Imposte di esercizio  | -17                | -24                | 7                  | -29,17%        |
| <b>Risultato d'esercizio</b>                                  | <b>-5.923</b>      | <b>-7.124</b>      | <b>1.201</b>       | <b>-16,86%</b> |
| <b>Disavanzo patrimoniale netto alla fine dell'esercizio</b>  | <b>-23.316</b>     | <b>-17.393</b>     | <b>-5.923</b>      | <b>34,05%</b>  |

Il risultato di esercizio complessivo della Gestione speciale è composto dai risultati delle singole contabilità separate, come di seguito evidenziate.

| Descrizione                                      | Risultato di<br>esercizio | Situazione patrimoniale netta al 31<br>dicembre |                |               |
|--|---------------------------|---|----------------|---------------|
|  | 2013                      | 2012  | 2013           | Differenze    |
|  | (in milioni di euro)      |   |                |               |
| Cassa Pensioni Dipendenti Enti Locali            | -6.960                    | -36.806   | -43.766        | -6.960        |
| Cassa Pensioni Sanitari                          | -255                      | 20.587  | 20.332         | -255          |
| Cassa Pensioni Ufficiali Giudiziari              | -5                        | 116   | 111            | -5            |
| Cassa Pensioni Insegnanti                        | -38                       | 166   | 128            | -38           |
| Cassa Trattamenti Pensionistici Stato            | 0                         | -15.992   | -15.992        | 0             |
| Gestione per le prestazioni creditizie e sociali | 607                       | 7.502   | 8.109          | 607           |
| ENPAS  | 338                       | 2.097   | 2.435          | 338           |
| INADEL   | 375                       | 4.805   | 5.180          | 375           |
| ENPDEP   | 5                         | 36  | 41             | 5             |
| Gestione per l'assistenza magistrale             | 10                        | 96  | 106            | 10            |
| <b>Totale</b>                                    | <b>-5.923</b>             | <b>-17.393</b>                                  | <b>-23.316</b> | <b>-5.923</b> |

Con riguardo ai singoli valori di bilancio della Gestione, il Collegio ritiene di evidenziare i seguenti aspetti.

### GESTIONE ECONOMICA

#### Valore della produzione

- *Proventi e corrispettivi per la produzione delle prestazioni e/o servizi*  
Si evidenzia la somma di 55.282 mln/€ a titolo di Aliquote contributive a carico dei datori di lavoro e/o degli iscritti, le quali attengono a finalità diverse e risultano così suddivise:

011161

| (in mln/€)   |                                 |
|--|---------------------------------|
| Descrizione  | ENTRATE<br>CONTRIBUTIVE<br>2013 |
| Contributi ordinari ai fini pensionistici                      | 37.946                          |
| Contributi aggiuntivi versati dalle Amministrazioni Statali    | 10.600                          |
| Contributo di solidarietà previdenza complementare             | 6                               |
| Contributi ordinari per TFS                                    | 4.549                           |
| Contributi ordinari per TFR                                    | 1.692                           |
| Contributi ordinari per assicurazione sociale vita             | 9                               |
| Contributi ordinari per le prestazioni creditizie e sociali    | 435                             |
| Recupero maggiori oneri contributivi per benefici contrattuali | 45                              |
| <b>Totale</b>  | <b>55.282</b>                   |

Il numero degli assicurati, distinto per tipologia di prestazione, al 31 dicembre 2013 è pari a:

- 3.039.536 suddivisi tra le varie Casse pensionistiche (di cui: 1.239.412 alla CPDEL, 30.848 alla CPI, 4.123 alla CPUG, 109.716 alla CPS e 1.655.437 alla CTPS);
- 1.328.161 iscritti all'INADEL e 1.696.339 iscritti all'ENPAS;
- 3.223.412 iscritti alla Gestione autonoma delle prestazioni creditizie e sociali;
- circa 470.000 iscritti all'ENAM;
- circa 110.000 iscritti all'ENPDEP.

Le Quote di partecipazione degli iscritti all'onere di specifiche gestioni riguardano i contributi di riscatto, di ricongiunzione e per prosecuzione volontaria, sia ai fini pensionistici che previdenziali, sono pari a 406 mln/€ e risultano così suddivise:

| (in mln/€)   |  |
|--|--|
| Descrizione  | QUOTE<br>PARTECIPAZ.<br>ISCRITTI<br>2013 |
| Contributi per la prosecuzione volontaria  | 6  |
| Riserve, valori capitali e di riscatto a fini pensionistici                      | 248                                      |
| Riserve, valori capitali e di riscatto per TFS e TFR                             | 73                                       |
| Proventi per divieto di cumulo tra pensioni e retribuzioni                       | 35                                       |
| Contributi a carico degli iscritti alla Gestione assistenza magistrale (ex ENAM) | 44                                       |
| <b>Totale</b>  | <b>406</b>                               |

➤ *Altri ricavi e proventi*

Tale posta è costituita in larga misura dai Valori di copertura di

011162

periodi assicurativi per 646 mln/€, nonché dai Trasferimenti da altri Enti per 90 mln/€, da Entrate derivanti dalla vendita di beni e dalla prestazione di servizi per 17 mln/€, da Entrate non classificabili in altre voci per 53 mln/€ (in prevalenza costituite dalle entrate per rette e contributi dovuti dai beneficiari delle prestazioni sociali, per Centri vacanza, Convitti, Case Soggiorno, ecc.) e da Trasferimenti dalla GIAS per abolizione di aliquote contributive per 93 mln/€.

La posta comprende anche il rimborso dalla GIAS, pari a 339 mln/€, a copertura del disavanzo economico della CTPS, così come da indicazione dei Ministeri vigilanti, al fine di assicurare l'equilibrio dei flussi annuali delle entrate e delle spese istituzionali della Cassa medesima, ai sensi dell'art. 2, comma 3, legge 335/1995, come integrato dall'art. 2, comma 5, legge 183/2011.

### Costo della produzione

- *Costi per l'acquisto di materie prime, sussidiarie, consumo e merci*  
Nell'ambito di tale posta si evidenziano le Spese per prestazioni per complessivi 62.121 mln/€ e concernono le prestazioni pensionistiche per 56.439 mln/€, suddivise come riportato nel prospetto seguente.

| (in mln/€)                            |                               |
|---------------------------------------|-------------------------------|
| Descrizione                           | PRESTAZIONI<br>PENSIONISTICHE |
|                                       | 2013                          |
| Cassa Pensioni Dipendenti Enti Locali | 19.911                        |
| Cassa Pensioni Sanitari               | 3.543                         |
| Cassa Pensioni Ufficiali Giudiziari   | 52                            |
| Cassa Pensioni Insegnanti             | 256                           |
| Cassa Trattamenti Pensionistici Stato | 32.677                        |
| <b>Totale</b>                         | <b>56.439</b>                 |

L'onere per prestazioni pensionistiche è iscritto al netto della quota a carico della G.I.A.S., la quale, per l'anno in esame, risulta pari a 8.073 mln/€.

Infatti, per quanto riguarda la copertura del fabbisogno, l'Amministrazione ricorda che l'art. 2, comma 4, della legge n. 183/2011, ha istituito, nell'ambito del bilancio INPDAP – analogamente a quanto avviene nell'INPS, ai sensi dell'art. 37 della legge n. 88/89 – una apposita gestione per la regolamentazione dell'apporto dello Stato. A seguito della soppressione dell'Ente, gli interventi da parte dello Stato a favore delle corrispondenti gestioni ex INPDAP sono assicurati dalla Gestione degli Interventi Assistenziali e di Sostegno alle gestioni previdenziali.

In particolare, è posto a carico della GIAS il finanziamento dell'onere relativo alla quota parte di ciascuna mensilità di pensione erogata (2.261 mln/€), annualmente aggiornato in base alla variazione annua dell'indice nazionale dei prezzi al consumo per le famiglie

011163

degli operai e impiegati calcolato dall'ISTAT (FOI più un punto percentuale).

Trova altresì collocazione nell'ambito della GIAS anche l'apporto dello Stato a favore della Cassa Trattamenti Pensionistici Statali (CTPS) per 5.683 mln/€, nonché di tutti gli oneri relativi agli altri interventi a carico dello Stato previsti da specifiche disposizioni di legge per 129 mln/€, pari a complessivi 8.073 mln/€.

Inoltre, il fabbisogno finanziario delle gestioni previdenziali è coperto, in virtù delle disposizioni dell'art. 35, comma 3 della legge n. 448/1998 da specifici trasferimenti dal bilancio dello Stato, a titolo di anticipazioni sul fabbisogno finanziario delle gestioni previdenziali. Il fabbisogno residuo è soddisfatto, invece, dalle anticipazioni di Tesoreria, restando confermato il disposto dell'art. 35, comma 7, della citata legge n. 448/1998.

Il debito per le suddette anticipazioni è esposto nel passivo della Situazione patrimoniale della Gestione (13.609 mln/€; +8.024 mln/€ rispetto al 2012).

Il numero complessivo dei trattamenti pensionistici in pagamento a fine anno è rimasto pressoché invariato (-136), con lieve incremento del trattamento annuo medio (da € 22.364 del 2012 a € 22.680 a fine 2013).

Risultano, inoltre, presenti le prestazioni per indennità di fine servizio, pari a 5.480 mln/€, concernenti le seguenti contabilità.

| (in mln/€)                            |   |
|---------------------------------------|---|
| Descrizione                           | SPESE INDENN.<br>FINE SERVIZIO /<br>RAPPORTO<br>(TFS/TFR)<br>2013 |
| ex INADEL (indennità premio servizio) | 1.512   |
| ex ENPAS (indennità di buonuscita)    | 3.968   |
| <b>Totale</b>                         | <b>5.480</b>  |

Infine, tra le prestazioni istituzionali risultano comprese le prestazioni creditizie e sociali, le prestazioni assistenziali e le prestazioni diverse a carico dei Fondi e Gestioni complessivamente per 202 mln/€.

➤ *Oneri diversi di gestione*

Iscritta in bilancio per 1.119 mln/€, tale voce è composta, in larga parte:

- dai Trasferimenti passivi agli Istituti di patronato, alla COVIP, ai Fondi di previdenza complementare, ad altre gestioni dell'Istituto ed ad altri Enti previdenziali, per complessivi 156 mln/€;

011164

- dai Valori di copertura di periodi assicurativi trasferiti ad altri Istituti previdenziali per complessivi 336 mln/€;
- dalle Spese di amministrazione<sup>3</sup> per 518 mln/€ che si riferiscono principalmente:
  - alla Cassa trattamenti pensionistici statali per 262 mln/€;
  - alla Cassa pensioni dipendenti enti locali per 138 mln/€;
  - alla Gestione per il trattamento di fine servizio al personale dipendente dalle Amministrazioni statali per 42 mln/€;
  - alla Gestione autonoma delle prestazioni creditizie e sociali per 29 mln/€;
  - alla Cassa pensioni sanitari per 20 mln/€;
  - alla Gestione per il trattamento di fine servizi ai dipendenti degli enti locali per 15 mln/€.

#### **Proventi ed oneri finanziari**

Pari a complessivi 225 mln/€, sono rappresentati dalla somma algebrica degli Altri proventi finanziari per 275 mln/€, di cui 272 mln/€ riferibili all'Utile della gestione immobiliare per gli investimenti patrimoniali non unitari (relativi soprattutto alla Gestione autonoma delle prestazioni creditizie e sociali), e degli Oneri finanziari, in particolare per Interessi passivi su prestazioni arretrate (36 mln/€) e per la Perdita degli investimenti patrimoniali non unitari (15 mln/€).

#### **Proventi ed oneri straordinari**

Nell'ambito di tale voce si segnala il plusvalore per alienazione di immobili (0,4 mln/€), l'insussistenza di debiti diversi (17 mln/€), l'eccedenza del fondo ammortamento immobili (0,4 mln/€) la perdita sui valori mobiliari ed immobiliari (1 mln/€) e l'eliminazione dei residui passivi (3 mln/€) e attivi (1 mln/€).

### **SITUAZIONE PATRIMONIALE**

Per quanto concerne la situazione patrimoniale, si osserva un totale dell'attivo di 40.759 mln/€, un totale del passivo di 64.075 mln/€ ed un disavanzo patrimoniale di 23.316 mln/€.

#### **Attivo**

##### ➤ *Immobilizzazioni materiali*

Tale posta, iscritta in bilancio per 1.138 mln/€, in diminuzione rispetto alla consistenza iniziale (1.165 mln/€), concerne quasi

<sup>3</sup> - Le spese di amministrazione sostenute dall'Istituto vengono successivamente ripartite tra le gestioni ai sensi dell'art. 57 del Regolamento di contabilità.

011165

esclusivamente la consistenza degli Immobili (strumentali e da reddito) e la Quota parte del valore degli immobili strumentali adibiti ad uffici.

➤ *Immobilizzazioni finanziarie*

Tale posta, iscritta in bilancio per 9.632 mln/€ (9.328 mln/€ nel 2012), concerne principalmente Crediti finanziari per 8.670 mln/€, tra i quali si evidenziano:

- i Crediti per mutui concessi agli iscritti della gestione credito per 4.628 mln/€;
- i Crediti per prestiti concessi agli iscritti della gestione credito per 3.422 mln/€;
- i Crediti per Mutui ad enti ed istituti vari per 366 mln/€;
- i Crediti per mutui e prestiti al personale (ex art. 59 DPR 509/79) per 254 mln/€.

➤ *Attivo Circolante*

Tale voce è composta in larga misura dalle Disponibilità liquide relative ai rapporti diretti di c/c con la gestione produzione e servizi per 27.484 mln/€ (+698 mln/€ rispetto al 2012), dai Crediti verso iscritti, soci e terzi per 120 mln/€ e dai Crediti verso altri per 19 mln/€.

## Passivo

➤ *Debiti*

Iscritti in bilancio per 62.943 mln/€, sono costituiti dai Debiti verso lo Stato per 21.775 mln/€ (21.698 mln/€ i debiti per anticipazioni ex art. 35, c. 3, L. 448/98 provenienti dal 2011, che a far data dal 1 gennaio 2014 si intenderanno effettuate a titolo definitivo, e pertanto eliminate dalla contabilità, ai sensi dell'art. 1, comma 5, legge 147/2013), e dai Debiti diversi, per 41.012 mln/€, tra i quali si evidenziano:

- i Rapporti diretti di c/c con la gestione produzione e servizi per 26.915 mln/€;
- i Debiti verso la gestione per la regolazione dei rapporti debitori verso lo Stato per anticipazioni sul fabbisogno finanziario per 13.609 mln/€.

Completano la voce del passivo i Debiti verso iscritti soci e terzi per prestazioni dovute per 152 mln/€ e i Debiti verso istituti di previdenza per trasferimenti passivi per 4 mln/€.

➤ *Fondo rischi ed oneri*

Sono esposti nel passivo 1.066 mln/€ per il Fondo di garanzia a copertura dei rischi connessi con l'erogazione dei prestiti e mutui e per il Fondo accantonamenti vari.

011165

A conclusione dell'esame del presente rendiconto, il Collegio ritiene che lo stesso possa essere approvato.

**IL COLLEGIO DEI SINDACI**

Daniela Carlà

Benito Di Troia

Antonino Galloni

Mariano Martone

Giuseppe Umberto Mastropietro

Roberto Nicolò

Gabriella Maria Salvatore

Giuseppe Vitaletti

The image shows handwritten signatures in blue ink corresponding to the names listed on the left. The signatures are: Daniela Carlà (D. Carlà), Benito Di Troia (Benito Di Troia), Antonino Galloni (A. Galloni), Mariano Martone (M. Martone), Giuseppe Umberto Mastropietro (G. Umberto Mastropietro), Roberto Nicolò (R. Nicolò), Gabriella Maria Salvatore (G. Maria Salvatore), and Giuseppe Vitaletti (G. Vitaletti).

011167

**INPS – Collegio Sindacale**

**45** **Gestione speciale di previdenza e assistenza per i lavoratori dello spettacolo, già iscritti al soppresso ENPALS, art. 21 del D.L. 6/12/2011 n. 201, convertito con modificazioni dalla L. 22/12/2011 n. 214**

**Relazione al Conto Consuntivo 2013**

L'art. 21, comma 1, del D.L. 6 dicembre 2011, n. 201, convertito con modificazioni dalla legge 22 dicembre 2011, n. 214, ha disposto, al fine di migliorare l'efficienza e l'efficacia dell'azione amministrativa nel settore previdenziale ed assistenziale, la soppressione dell'ENPALS<sup>1</sup> ed il trasferimento delle relative funzioni all'INPS, il quale subentra in tutti i rapporti attivi e passivi dell'ente soppresso a decorrere dal 1° gennaio 2012<sup>2</sup>.

Tenuto conto della specifica normativa con la quale sono disciplinate le varie attività del soppresso Ente, si è reso necessario istituire una apposita gestione denominata "Gestione speciale di previdenza e assistenza per i lavoratori dello spettacolo, già iscritti al soppresso ENPALS, art. 21 del D.L. 6/12/2011, convertito con modificazioni dalla L. 22/12/2011 n. 214".

La predetta gestione si articola in tre contabilità separate, che rispecchiano le tipologie di attività oggetto di rilevazione nel soppresso Istituto. In particolare:

- **Fondo pensioni lavoratori dello spettacolo**, che rileva i fatti connessi con l'erogazione del trattamento pensionistico a favore dei lavoratori dello spettacolo;
- **Fondo pensioni sportivi professionisti**, che rileva i fatti connessi con l'erogazione del trattamento pensionistico a favore degli sportivi professionisti;
- **Fondo assistenza e previdenza pittori, scultori, musicisti e autori drammatici**.

In relazione a ciascuna contabilità separata sono state istituite le corrispondenti evidenze contabili, nell'ambito degli investimenti patrimoniali, per rilevare le risultanze gestionali degli impieghi mobiliari ed immobiliari.

1 - L'ENPALS, ente pubblico non economico, istituito con D.L. n. 708/1947, erogava i trattamenti di quiescenza e di previdenza a favore dei lavoratori dello spettacolo e dello sport professionistico. Inoltre, a seguito dell'emanazione del D.L. n. 78/2010 (art. 7, comma 16), convertito in legge n. 122/2010, a partire dal 31 luglio 2010 ha assunto le competenze dell'Ente Nazionale di Assistenza e Previdenza per i Pittori, gli Scultori, i Musicisti, gli Scrittori e gli Autori Drammatici.

2 - La disposizione, al comma 2, demanda a decreti interministeriali di natura non regolamentare, da adottare entro 60 giorni dall'approvazione del bilancio di chiusura dell'Ente soppresso, il trasferimento all'INPS delle risorse strumentali, umane e finanziarie. Il Decreto interministeriale è stato emanato in data 28 marzo 2013 (pubbl. in GU n. 135 dell'11.06.2013).

011168

Il rendiconto dell'anno 2013 della Gestione in esame presenta un risultato economico di esercizio di 366 mln/€/€, con un aumento di 60 mln/€ rispetto al 2012, ed un avanzo patrimoniale di 3.735 mln/€, come da prospetto seguente.

| Descrizione  | Consuntivo<br>2013 | Consuntivo<br>2012 | Variazioni  |                |
|--|--------------------|--------------------|-------------|----------------|
|  |                    |                    | assolute    | %              |
| in milioni di euro   |                    |                    |             |                |
| <b>Situazione patrimoniale netta all'inizio dell'esercizio</b> | <b>3.369</b>       | <b>3.063</b>       | <b>306</b>  | <b>9,99%</b>   |
| Valore della produzione  | 1.190              | 1.195              | -5          | -0,42%         |
| Costo della produzione   | -1.000             | -889               | -111        | 12,49%         |
| <b>Differenza</b>  | <b>190</b>         | <b>306</b>         | <b>-116</b> | <b>-37,91%</b> |
| Proventi e oneri finanziari                                    | 64                 | 1                  | 63          | 6300,00%       |
| Rettifiche di valore di attività finanziarie                   | 0                  | 0                  | 0           | 0,00%          |
| Proventi e oneri straordinari                                  | 113                | 0                  | 113         | -----          |
| Imposte di esercizio   | -1                 | -1                 | 0           | 0,00%          |
| <b>Risultato d'esercizio</b>                                   | <b>366</b>         | <b>306</b>         | <b>60</b>   | <b>19,61%</b>  |
| <b>Situazione patrimoniale netta alla fine dell'esercizio</b>  | <b>3.735</b>       | <b>3.369</b>       | <b>366</b>  | <b>10,86%</b>  |

Il risultato di esercizio complessivo della Gestione speciale è composto dai risultati delle singole contabilità separate, come di seguito evidenziate.

| Descrizione  | Risultato di<br>esercizio | Situazione patrimoniale netta al 31<br>dicembre |              |            |
|--|---------------------------|---|--------------|------------|
|  |                           | 2012  | 2013         | Differenze |
|  | (in milioni di euro)      |   |              |            |
| F.do pensioni lavoratori dello spettacolo  | 246                       | 2.509   | 2.755        | 246        |
| F.do pensioni sportivi professionisti  | 120                       | 852   | 972          | 120        |
| F.do assistenza e previdenza pittori, scultori,<br>musicisti e autori drammatici | 0                         | 8   | 8            | 0          |
| <b>Totale</b>  | <b>366</b>                | <b>3.369</b>                                    | <b>3.735</b> | <b>366</b> |

Con riguardo ai singoli valori di bilancio della Gestione, il Collegio ritiene di evidenziare i seguenti aspetti.

## GESTIONE ECONOMICA

### Valore della produzione

- *Proventi e corrispettivi per la produzione delle prestazioni e/o servizi*  
La posta è pari, complessivamente, a 1.160 mln/€, riferibili per 1.052 mln/€ al Fondo pensioni lavoratori dello spettacolo e per

011169

109 mln/€ al Fondo pensione sportivi professionisti<sup>3</sup>. All'interno del macro aggregato, le Aliquote contributive a carico dei datori di lavoro e/o degli iscritti sono pari a 1.158 mln/€, di cui 1.051 mln/€ del Fondo pensioni lavoratori dello spettacolo e 108 mln/€ del Fondo pensione sportivi professionisti.

➤ *Altri ricavi e proventi*

Tale posta è costituita quasi esclusivamente dal Trasferimento dalla GIAS a copertura delle minori entrate per 17 mln/€, ai sensi dell'art. 1, comma 188 della legge n. 296/2006, in gran parte riferibili al Fondo pensioni lavoratori dello spettacolo.

Sono altresì presenti Entrate non classificabili in altre voci per 12 mln/€ prevalentemente per sanzioni civili ed amministrative.

### Costo della produzione

➤ *Costi per l'acquisto di materie prime, sussidiarie, consumo e merci*

Nell'ambito di tale posta si evidenziano le Spese per prestazioni per complessivi 862 mln/€, di cui 817 mln/€ del Fondo pensioni lavoratori dello spettacolo e 45 mln/€ del Fondo pensione sportivi professionisti.

Si precisa che l'onere per prestazioni pensionistiche è iscritto al netto della quota a carico della G.I.A.S. la quale, per l'anno in esame, risulta pari a 79 mln/€.

Nel Fondo pensioni lavoratori dello spettacolo le prestazioni sono al netto anche di 2 mln/€ per oneri a carico della gestione PTLD (assegno per il nucleo familiare ex art. 20 legge n. 155/81).

➤ *Ammortamenti e svalutazioni*

Sono state effettuate svalutazioni dei crediti contributivi per complessivi 115 mln/€.

Si prende atto che l'Istituto ha utilizzato le percentuali di fissate per i crediti da DM con determinazione del Direttore generale n. 9 del 17 giugno 20144, al fine di adeguare il corrispondente Fondo svalutazione in relazione al presumibile grado di esigibilità degli stessi, come da tabella seguente:

| Periodi            |       |
|--------------------|-------|
| Fino al 31.12.2006 | 99,00 |
| Dal 2007 al 2010   | 35,00 |
| Dal 2011 al 2013   | 10,00 |

3 - A fine 2013 gli iscritti sono pari a 265.277 unità al Fondo lavoratori dello spettacolo e 6.889 unità al Fondo pensioni sportivi professionisti. Il numero complessivo delle pensioni in essere è pari a 54.545, di cui 52.824 al Fondo lavoratori dello spettacolo e 1.691 al Fondo pensioni sportivi professionisti.

4 - In attuazione dell'art. 59 del Regolamento di amministrazione e contabilità.

011170

➤ *Oneri diversi di gestione*

In tale posta si evidenziano le Spese di amministrazione<sup>5</sup> per 18 mln/€, di cui 15 mln/€ riguardano le spese per il personale.

Sono presenti anche 3 mln/€ relative all'onere per il trasferimento allo Stato delle economie per la riduzione delle spese di amministrazione, 2 mln/€ per trasferimenti ad altri Enti e 1 mln/€ per spese non classificabili in altre voci.

**Proventi ed oneri finanziari**

Tale voce è rappresentata quasi esclusivamente dagli interessi attivi per 61 mln/€ e dall'utile della gestione immobiliare, iscritto in bilancio per complessivi 4 mln/€, in buona parte riferibili al Fondo pensioni lavoratori dello spettacolo.

**Proventi ed oneri straordinari**

Nell'ambito di tale voce si segnala il plusvalore della gestione titoli per 113 mln/€.

**SITUAZIONE PATRIMONIALE**

Per quanto concerne la situazione patrimoniale, si osserva un totale dell'attivo di 3.799 mln/€, un totale del passivo di 64 mln/€ ed un avanzo patrimoniale di 3.735 mln/€.

**Attivo**

➤ *Immobilizzazioni*

Tale posta, iscritta in bilancio per 472 mln/€, concerne per 25 mln/€ le Immobilizzazioni materiali e per 447 mln/€ le Immobilizzazioni finanziarie, costituite da Partecipazioni (18 mln/€), dai Crediti verso altri per mutui e prestiti al personale (15 mln/€), dagli Altri titoli (390 mln/€) e da Crediti finanziari diversi (24 mln/€).

➤ *Attivo Circolante*

Si osserva un ammontare complessivamente pari a 3.220 mln/€, di cui Residui attivi per 296 mln/€ (-31 mln/€ rispetto al 2012), al netto del fondo svalutazione crediti, e Rapporti diretti in c/c con la gestione produzione e servizi per 2.924 mln/€ (+837 mln/€ rispetto al 2012).

5 - Le spese di amministrazione sostenute dall'Istituto vengono successivamente ripartite tra le gestioni ai sensi dell'art. 57 del Regolamento di contabilità.

011171

**Passivo**➤ *Debiti*

Tale voce è iscritta in bilancio per 46 mln/€ ed è composta in larga misura dai Debiti per sottoscrizioni di partecipazioni e acquisto di valori mobiliari per 26 mln/€, dai Debiti diversi per complessivi 18 mln/€ e dai Debiti verso IPAS per contribuzioni per 2 mln/€.

A conclusione dell'esame del presente rendiconto il Collegio ritiene che lo stesso possa essere approvato.

**IL COLLEGIO DEI SINDACI**

Daniela Carlà

Benito Di Troia

Antonino Galloni

Mariano Martone

Giuseppe Umberto Mastropietro

Roberto Nicolò

Gabriella Maria Salvatore

Giuseppe Vitaletti

The image shows handwritten signatures in blue ink next to the names of the Board of Directors members. The signatures are: Daniela Carlà, Benito Di Troia, Antonino Galloni, Mariano Martone, Giuseppe Umberto Mastropietro, Roberto Nicolò, Gabriella Maria Salvatore, and Giuseppe Vitaletti. The signature for Giuseppe Vitaletti includes the name 'Giuseppe Vitaletti' written below it.

**INPS**

010933

**BILANCIO CONSUNTIVO  
PER L'ANNO 2013**

**RELAZIONE DEL  
COLLEGIO SINDACALE**



PAGINA BIANCA

010934

**INPS**

**BILANCIO CONSUNTIVO  
GENERALE**



PAGINA BIANCA

010935

**INDICE****P A R T E I**

|  | <b>Pag.</b> |
|--|-------------|
| <b>Premessa</b>  | 4           |
| <b>Nuova istituzione e variazione capitoli</b>                           | 6           |
| <b>Sintesi dei risultati complessivi</b>                                 | 6           |
| <b>Stato del processo di integrazione degli Enti soppressi</b>           | 12          |
| <b>Effetti della Legge di Stabilità 2014</b>                             | 13          |
| <b>Considerazioni generali</b>   | 14          |
| <b>Fabbisogno finanziario e relativa copertura</b>                       | 17          |
| 1 Ripartizione degli apporti dello Stato per l'anno 2014                 | 17          |
| 2 Gestione contabile ex art. 35, comma 6, della legge n. 448/1998        | 18          |
| <b>Rendiconto economico-patrimoniale</b>                                 | 20          |
| 1 Situazione patrimoniale generale                                       | 20          |
| 2 Conto economico generale   | 23          |
| 3 Situazione economico-patrimoniale delle gestioni previdenziali c/terzi | 24          |
| <b>La gestione finanziaria</b>   | 25          |
| 1 La gestione finanziaria di competenza                                  | 28          |
| 2 Sintesi delle entrate e delle uscite correnti                          | 29          |
| 3 La gestione finanziaria di cassa                                       | 33          |
| 4 La situazione amministrativa   | 34          |

**P A R T E I I**

|   |    |
|---|----|
| <b>Le gestioni amministrate: dati di sintesi</b>  | 35 |
| <b>I contributi e le prestazioni delle principali gestioni previdenziali</b>                | 41 |
| <b>Le prestazioni istituzionali: le pensioni</b>  | 44 |
| <b>I flussi delle entrate e delle spese: coefficienti di realizzazione e di smaltimento</b> | 51 |
| <b>Patrimonio immobiliare</b>   | 57 |
| <b>Rivalutazione delle quote di partecipazione al capitale sociale della Banca d'Italia</b> | 59 |
| <b>Spese di funzionamento</b>   | 61 |
| 1 Osservazioni generali   | 61 |
| 2 Oneri per il personale in attività di servizio  | 64 |
| 3 Uscite per l'acquisto di beni di consumo e di servizi                                     | 66 |
| <b>Le misure di contenimento delle spese</b>  | 71 |
| <b>Considerazioni finali</b>  | 74 |

010936

**GESTIONI AMMINISTRATE DALL'INPS**<sup>1</sup>

2. Fondo pensioni lavoratori dipendenti
3. Gestione prestazioni temporanee ai lavoratori dipendenti
5. Gestione dei contributi e delle prestazioni previdenziali dei coltivatori diretti, coloni e mezzadri
6. Gestione dei contributi e delle prestazioni previdenziali degli artigiani
7. Gestione dei contributi e delle prestazioni previdenziali degli esercenti attività commerciali
8. Gestione per la tutela previdenziale dei soggetti che esercitano lavoro autonomo di cui all'art. 2, comma 26, legge n. 335/1995
9. Fondo per la previdenza degli addetti alle abolite imposte di consumo
10. Fondo di previdenza per il personale di volo dipendente da aziende di navigazione aerea
11. Gestione speciale per i trattamenti pensionistici già erogati dal soppresso Fondo previdenziale ed assistenziale degli spedizionieri doganali - art. 3, comma 2, legge 16.7.1997, n. 230
12. Fondo speciale per i trattamenti pensionistici a favore del personale delle Ferrovie dello Stato S.p.A. art. 43 della Legge 23.12.1999, n. 488
13. Gestione speciale di previdenza per i dipendenti da imprese esercenti miniere, cave e torbiere
14. Fondo integrativo dell'A.G.O. per I.V.S. a favore del personale dipendente dalle aziende del gas
15. Fondo di previdenza impiegati dipendenti dai concessionari del servizio di riscossione tributi e delle altre entrate dello Stato e degli Enti pubblici
16. Gestione speciale per i trattamenti pensionistici già a carico della soppressa gestione speciale ex art. 75 del D.P.R. 761/1979
17. Fondo di previdenza per il personale del consorzio autonomo del porto di Genova e dell'Ente autonomo del porto di Trieste
18. Fondo di previdenza delle iscrizioni collettive
19. Fondo di previdenza per le persone che svolgono lavori di cura non retribuiti derivanti da responsabilità familiari
20. Fondo di previdenza per il clero secolare e per i ministri di culto delle confessioni religiose diverse dalla cattolica
21. Assicurazione facoltativa per l'invalidità e la vecchiaia
22. Fondo per l'erogazione dei trattamenti previdenziali vari
24. Gestione degli interventi assistenziali e di sostegno alle gestioni previdenziali
25. Gestione per l'erogazione delle pensioni, assegni ed indennità agli invalidi civili art. 130 del D.Lgs. 31.3.1998, n. 112
26. Gestione per la riscossione dei contributi del Servizio Sanitario Nazionale
27. Gestione per la riscossione dei contributi per conto terzi
28. Gestione per la riscossione dei contributi del Servizio Sanitario Nazionale da destinare allo Stato già di pertinenza delle Regioni e province autonome

<sup>1</sup> - La numerazione parte dal n. 2 per ragioni di codifica; la Gestione n. 4 Gestione speciale per l'erogazione dei trattamenti pensionistici al personale degli Enti pubblici creditizi, D.lgs. 20.11.1990, n. 357 è stata incorporata nella n. 2 in data 31.12.2012; la gestione n. 23 Gestione per l'erogazione del trattamento speciale di disoccupazione a favore dei lavoratori frontalieri italiani in Svizzera è stata incorporata nella n. 3 in data 01.04.2012, mentre la Gestione n. 36 Gestione per la tutela previdenziale degli associati in partecipazione percettori di redditi da lavoro autonomo è cessata.



010987

29. Gestione per la riscossione dei contributi di malattia per periodi fino al 31.12.1979, art. 23 *quinquies* della legge 29.2.1980, n. 33
30. Gestione per la regolazione dei rapporti debitori verso lo Stato da parte delle Gestioni previdenziali per anticipazioni sul relativo fabbisogno finanziario
31. Fondo di solidarietà per il sostegno del reddito, dell'occupazione e della riconversione e riqualificazione professionale del personale del credito
32. Fondo di solidarietà per il sostegno del reddito, dell'occupazione e della riconversione e riqualificazione professionale del personale del credito cooperativo
33. Fondo per il concorso agli oneri contributivi per la copertura assicurativa previdenziale dei periodi non coperti da contribuzione
34. Fondo di solidarietà per il personale già dipendente da imprese assicurative poste in liquidazione coatta amministrativa
35. Fondo di solidarietà per il sostegno del reddito del personale già dipendente dall'amministrazione autonoma dei Monopoli di Stato
37. Fondo di solidarietà per il sostegno del reddito, dell'occupazione e della riconversione e riqualificazione professionale del personale addetto al servizio della riscossione dei tributi erariali e degli altri enti pubblici di cui al D.Lgs. 112/1999
38. Fondo speciale per il sostegno del reddito, dell'occupazione e della riconversione e riqualificazione professionale del personale del settore del trasporto aereo
39. Fondo di solidarietà per il sostegno del reddito, dell'occupazione e della riconversione e riqualificazione professionale del personale di "Poste Italiane S.p.A."
40. Fondo per l'erogazione ai lavoratori dipendenti del settore privato dei trattamenti di fine rapporto di cui all'art. 2120 del codice civile
41. Fondo speciale di previdenza per gli sportivi art. 28 del decreto legge 1 ottobre 2007, n. 159, convertito nella legge 29 novembre 2007, n. 222
42. Gestione speciale di previdenza per il personale delle "Poste Italiane spa" – art. 7, comma 3, del D.L. 31 maggio 2010, n. 78 convertito nella legge 30 luglio 2010, n. 122
43. Fondo di solidarietà per il sostegno del reddito, dell'occupazione, e della riconversione e riqualificazione professionale del personale dipendente dalle imprese assicuratrici – D.I. n. 33 del 21/01/2011
44. Gestione speciale di previdenza dei dipendenti della amministrazione pubblica, già iscritti al soppresso INPDAP, ex art. 21 del D.L. 6/12/2011, convertito con modificazioni dalla L. 22/12/2011 n. 214
45. Gestione speciale di previdenza e assistenza per i lavoratori dello spettacolo, già iscritti al soppresso ENPALS, art. 21 del D.L. 6/12/2011, convertito con modificazioni dalla L. 22/12/2011 n. 214

010938

**RELAZIONE DEL COLLEGIO SINDACALE  
AL BILANCIO CONSUNTIVO 2013****PARTE I****Premessa**

Con determinazione n. 123 del 29 Luglio 2014, il Commissario Straordinario dell'INPS<sup>2</sup> ha disposto l'invio dei documenti relativi al progetto di Rendiconto generale per l'esercizio 2013.

Il medesimo progetto di Rendiconto generale e la bozza di determinazione commissariale sono state anticipate dal Direttore generale con nota n. 8413 del 24 luglio 2014 e, poi, alcune pagine del bilancio finanziario gestionale ed una tabella della gestione 35, sono state sostituite, a causa di alcuni refusi, con nota D.G. n. 8707 del 29 luglio scorso.

Tale documentazione è pervenuta al Collegio ai fini della redazione della propria relazione ed al Consiglio di Indirizzo e Vigilanza per l'approvazione.

Nel corso dell'istruttoria, il Collegio ha ritenuto opportuno acquisire ulteriori chiarimenti, richiesti con nota n. 848 del 6 agosto 2014 alla quale l'Istituto ha dato riscontro con nota D.G. n. 10031 del 29 agosto scorso, i cui contenuti sono stati utilizzati ai fini di taluni approfondimenti su specifiche poste di bilancio. Ulteriori chiarimenti sono stati richiesti con mail del 2 settembre 2014 riscontrata dalla competente Direzione centrale Bilanci e servizi fiscali il 5 settembre scorso. Inoltre, con nota D.G. n. 10304 dell'8 settembre scorso l'Istituto ha ritrasmesso la parte seconda del Rendiconto finanziario gestionale al fine di apportare alcune correzioni rispetto a quanto precedentemente inviato. Infine, con nota n. 7193 del 15.09.2014 l'Istituto ha ritrasmesso ai fini della loro sostituzione alcune pagine della Relazione del Commissario straordinario contenente taluni refusi (ulteriormente rettificata con nota PEI n. 2652 del 17.09.2014 che sostituisce le medesime pagine).

Il bilancio consuntivo dell'esercizio 2013 risulta composto dai seguenti documenti:

- rendiconto finanziario decisionale;
- rendiconto finanziario gestionale;
- tabella dimostrativa del risultato di amministrazione;
- conto economico generale;
- stato patrimoniale generale;

2 - Con decreto del 12 febbraio 2014, adottato dal Ministero del Lavoro e delle Politiche Sociali di concerto con il Ministero dell'Economia e delle Finanze, il prof. V. G. Conti è stato nominato Commissario straordinario dell'Istituto, con i poteri attribuiti al Presidente, fino alla nomina del nuovo Presidente, e comunque non oltre il 30 settembre 2014.

010939

- quadro di riclassificazione dei risultati economici;
- stato patrimoniale e conto economico delle gestioni e dei fondi amministrati;
- stato patrimoniale e conto economico delle gestioni previdenziali e c/terzi;
- relazione del Direttore generale, nota integrativa al bilancio;
- relazione del Commissario straordinario sulla gestione.

La relazione al bilancio del Direttore generale – cui il Collegio fa riferimento e rinvia per ogni ulteriore elemento di dettaglio – comprende una serie di allegati relativi:

- all'evoluzione legislativa (All. A);
- ai crediti contributivi per anno di accertamento, ai crediti contributivi ceduti ed ai crediti per prestazioni da recuperare (All. B);
- all'elenco dei capitoli delle spese obbligatorie che presentano un'eccedenza degli impegni sulle previsioni definitive (All. C);
- all'elenco degli immobili (All. D);
- ai residui passivi per spese non obbligatorie per capitolo e per esercizio di insorgenza (All. E)<sup>3</sup>;
- ai bilanci di esercizio al 31 dicembre 2013 (All. F) di:
  - Equitalia S.p.A.;
  - Inps – Gestione immobiliare I.Ge.I. spa, in liquidazione;
  - ITALIA PREVIDENZA – Società italiana di servizi per la previdenza integrativa – S.I.S.P.I. Spa;
  - FONDINPS;
  - IDEA FIMIT SGR S.p.A.
- al Conto annuale delle spese sostenute per il personale<sup>4</sup> (All. G).

In attuazione dell'art. 20, comma 4, della legge 9 marzo 1989, n. 88, come modificato dall'art. 3, comma 1, della legge 8 agosto 1995, n. 335, il Bilancio consuntivo comprende il Conto economico generale e lo Stato patrimoniale al netto della Gestione degli interventi assistenziali e di sostegno alle gestioni previdenziali e della Gestione per l'erogazione di pensioni, assegni e indennità agli invalidi civili, di cui all'art. 130 del D.Lgs. 31 marzo 1998, n. 112. Tutto ciò nella logica della prevista separazione tra previdenza e assistenza, di cui al precitato art. 3 della legge n. 335/1995.

*Il Collegio ribadisce l'auspicio che, anche ai fini di una migliore esposizione dell'andamento delle singole gestioni e dell'Ente nel suo complesso, si rafforzi il sistema della rendicontazione finanziaria e della contabilità analitica, in coerenza anche con le raccomandazioni più volte espresse dal CIV, dal Magistrato delegato al controllo e dallo stesso Collegio.*

3 - Circa l'Allegato E non può non osservarsi che lo stesso è predisposto in modo non completamente aderente a quanto previsto dalla normativa vigente e dal RAC adottato dall'Istituto.

4 - Tale documento, che deve essere elaborato ai sensi del titolo V del d. lgs. n. 165 del 2001, non è presente nella documentazione in esame. Si precisa che con nota D.G. n. 9100 del 4 agosto 2014 è pervenuto al Collegio per il successivo specifico esame il Conto annuale 2013 relativo alle gestioni EPNE e SCLA. Su tale documentazione è in corso specifica istruttoria.

010940

**Nuova istituzione e variazione capitoli**

Per sopravvenute esigenze di rilevazione finanziaria sono stati istituiti e variati nell'oggetto i seguenti capitoli:

**Capitoli di entrata di nuova istituzione**

Nell'ambito della UPB "Altre strutture di Direzione generale":

|           |   |  |
|-----------|---|--|
| 8E1310022 | CONTRIBUTO DERIVANTE DALL'INCREMENTO DELL'ADDIZIONALE COMUNALE SUI DIRITTI D'IMBARCO DEI PASSEGGERI SUGLI AEROMOBILI, PER IL FINANZIAMENTO DELLA GESTIONE DEGLI INTERVENTI ASSISTENZIALI E DI SOSTEGNO ALLE GESTIONI PREVIDENZIALI - ART. 4, COMMA 75, DELLA LEGGE 28 GIUGNO 2012, N.92 |  |
|-----------|---|--|

**Capitoli di uscita di nuova istituzione**

Nell'ambito della UPB "D.C. Risorse strumentali":

|           |  |   |
|-----------|--|---|
| 5U1208017 | IMPOSTA SOSTITUTIVA SULLA RIVALUTAZIONE DELLE QUOTE DI PARTECIPAZIONE AL CAPITALE DI BANCA D'ITALIA - ART. 6, COMMA 6, DEL DECRETO LEGGE 30 NOVEMBRE 2013, N. 133, CONVERTITO DALLA LEGGE 29 GENNAIO 2014, N. 5 E ART. 1, COMMA 148, DELLA LEGGE 27 DICEMBRE 2013, N. 147, COME SOSTITUITO DALL'ART. 4, COMMA 12, DEL DECRETO LEGGE 24 APRILE 2014, N.66 | * |
|-----------|--|---|

Nell'ambito della UPB "Altre strutture di Direzione Generale":

|           |   |   |
|-----------|---|---|
| 8U2111006 | ACQUISIZIONE DI IMMOBILI DA REDDITO A SEGUITO DI PROCEDURA TRANSATIVA | * |
|-----------|---|---|

**Capitoli di entrata variati nell'oggetto**

Nell'ambito della UPB "Altre strutture di Direzione Generale":

|           |   |  |
|-----------|---|--|
| 8E2113003 | REALIZZO DI TITOLI A REDDITO FISSO EX INPDAP ED EX ENPALS |  |
|-----------|---|--|

\* Capitolo di natura obbligatoria

**Sintesi dei risultati complessivi****A) Bilancio generale**

Il rendiconto 2013 pone in evidenza, nella seguente tab. n. 1, i principali dati di sintesi raffrontati con i corrispondenti valori delle previsioni aggiornate dello stesso anno e del consuntivo 2012, con l'indicazione delle relative variazioni assolute.

In particolare, per quanto riguarda la gestione patrimoniale, si osserva che il patrimonio netto dell'Istituto al 31 dicembre 2012, pari a 21.875 mln/€, viene aggiornato a 9.028 mln/€ al termine del 2013, in presenza del risultato negativo di esercizio pari a 12.846 mln/€.

010841

TAB. N. 1

| AGGREGATI   | CONSUNTIVO<br>2012 | ANNO 2013                |            | DIFFERENZE IN VALORI<br>ASSOLUTI |                                     |
|---|--------------------|--------------------------|------------|----------------------------------|-------------------------------------|
|   |                    | PREVISIONI<br>AGGIORNATE | CONSUNTIVO | SU<br>CONSUNTIVO<br>2012         | SU PREVISIONI<br>AGGIORNATE<br>2013 |
| (Importi in milioni di euro)  |                    |                          |            |                                  |                                     |
| <b>Gestione economico-patrimoniale</b>                              |                    |                          |            |                                  |                                     |
| a - Risultato economico di esercizio:<br>Avanzo(+) / Disavanzo (-)  | -12.217            | -14.407                  | -12.846    | -629                             | 1.561                               |
| b - Situazione patrimoniale netta al 31.12.                         | 21.875             | 7.468                    | 9.028      | -12.847                          | 1.560                               |
| <b>Gestione finanziaria di competenza</b>                           |                    |                          |            |                                  |                                     |
| Accertamenti  | 382.065            | 396.030                  | 397.701    | 15.636                           | 1.671                               |
| Impegni   | 391.851            | 407.199                  | 406.425    | 14.574                           | -774                                |
| Saldo   | -9.786             | -11.169                  | -8.724     | 1.062                            | 2.445                               |
| di cui  |                    |                          |            |                                  |                                     |
| a - Risultato finanziario di parte corrente<br>di cui :             | -9.175             | -10.824                  | -8.799     | 376                              | 2.025                               |
| Entrate Contributive  | 208.076            | 210.151                  | 210.141    | 2.065                            | -10                                 |
| Entrate derivanti da trasferimenti correnti                         | 94.131             | 97.772                   | 99.396     | 5.265                            | 1.624                               |
| Altre entrate correnti  | 4.056              | 3.924                    | 4.116      | 60                               | 192                                 |
| Prestazioni Istituzionali   | 295.742            | 303.715                  | 303.464    | 7.722                            | -251                                |
| Trasferimenti Pass/Altri interv. diversi                            | 15.819             | 15.791                   | 16.053     | 234                              | 262                                 |
| Altre spese correnti  | 3.877              | 3.165                    | 2.935      | -942                             | -230                                |
| b - Risultato finanziario in conto capitale                         | -611               | -345                     | 75         | 686                              | 420                                 |
| <b>Gestione finanziaria di cassa</b>                                |                    |                          |            |                                  |                                     |
| Riscossioni (1)   | 271.586            | 273.281                  | 273.532    | 1.946                            | 251                                 |
| Pagamenti   | 378.208            | 388.794                  | 388.354    | 10.146                           | -440                                |
| Risultato di cassa (Differenziale da coprire)                       | -106.622           | -115.513                 | -114.822   | -8.200                           | 691                                 |
| <b>Copertura del risultato di cassa :</b>                           |                    |                          |            |                                  |                                     |
| a - Anticipazioni di cassa dello Stato:                             | 12.048             | 18.219                   | 17.005     | 4.957                            | -1.214                              |
| * anticipazioni Tesoreria   | 0                  | 1.214                    | 0          | 0                                | -1.214                              |
| * anticipazioni Stato (ex art. 35 legge n. 448/1998)                | 12.048             | 17.005                   | 17.005     | 4.957                            | 0                                   |
| b - Trasferimenti dal bilancio dello Stato<br>per il finanziamento: | 89.443             | 93.414                   | 95.521     | 6.078                            | 2.107                               |
| * della GIAS (ex art. 37 legge 88/89)                               | 72.188             | 75.914                   | 77.921     | 5.733                            | 2.007                               |
| * della gestione degli invalidi civili                              | 17.255             | 17.500                   | 17.600     | 345                              | 100                                 |
| c - Aumento (-) Diminuz. (+) disponibilità liquide                  | 5.131              | 3.880                    | 2.296      | -2.835                           | -1.584                              |
| d - Rimborso anticipazione dello Stato                              | 0                  | 0                        | 0          | 0                                | 0                                   |
| <b>Totale copertura</b><br>(in termini finanziari di cassa)         | 106.622            | 115.513                  | 114.822    | 8.200                            | -691                                |
| <b>Avanzo di amministrazione</b>                                    | 53.870             | 42.701                   | 43.890     | -9.980                           | 1.189                               |

(1) - Al netto dei trasferimenti e delle anticipazioni di Tesoreria/Stato

010942

Tali risultati sono da ricondurre principalmente ai seguenti aspetti:

- accertamenti di **entrate contributive** per 210.141 mln/€, con un incremento di 2.065 mln/€ (+ 1% sul 2012). A tal riguardo si evidenzia che l'andamento occupazionale e lo sviluppo delle retribuzioni individuali hanno determinato una diminuzione della massa retributiva pari allo -0,5% per l'intera economia, che si è tradotto in una flessione di 224.066 unità (-1,3%) degli iscritti nel complesso delle gestioni pensionistiche, con il passaggio dai 22.281.391 del 2012 ai 21.924.265 del 2013. La parte più cospicua di tale variazione ha riguardato il FPLD in senso stretto (-129.405 unità), la Gestione dei Parasubordinati (-100.200 unità) e l'ex INPDAP nel suo complesso (-64.491 unità).  
L'Amministrazione precisa che dette entrate comprendono i contributi delle aziende DM e degli operai agricoli dipendenti, per il TFR<sup>5</sup> per un ammontare pari a 5.523 mln/€ (6.108 mln/€ nel 2012).
- **trasferimenti a carico del bilancio statale** per 99.396 mln/€, con un aumento di 5.265 mln/€ (+ 5,6%) rispetto all'esercizio precedente;
- impegni per **uscite per prestazioni istituzionali** per 303.464 mln/€, con un aumento di 7.722 mln/€ (+ 2,6% rispetto al 2012), conseguente ad incrementi, rispettivamente, del 2,2% per le rate di pensione e relativi assegni di accompagnamento e del 6% per le prestazioni temporanee ed altre prestazioni.

#### B) Bilanci delle gestioni amministrate

Quanto alle singole gestioni, si evidenzia il risultato economico positivo di quella dei c.d. parasubordinati (i lavoratori atipici: 8.595 mln/€ contro 8.679 mln/€ del 2012) e di quella dei trattamenti temporanei (PTLD) pari a 1.697 mln/€ (173 mln/€ nel 2012).

Per quanto riguarda le gestioni dei lavoratori autonomi, migliorano i coltivatori, con un disavanzo economico pari a -5.156 mln/€ (-5.279 mln/€ nel 2012), mentre peggiorano ulteriormente gli artigiani, con un disavanzo economico pari a -6.486 mln/€ (-5.351 mln/€ nel 2012) e i commercianti, con un disavanzo economico pari a -1.693 mln/€ (-940 mln/€ nel 2012).

Il risultato economico del FPLD (gestione ordinaria), considerato al netto degli ex fondi incorporati, presenta un saldo positivo di 4.474 mln/€ (6.658 mln/€ nel 2012), mentre il saldo complessivo di tale gestione, includendo gli ex fondi citati, risulta pari a -3.739 mln/€ (+1.293 mln/€ nel 2012).

5 - Fondo per l'erogazione ai lavoratori dipendenti del settore privato dei trattamenti di fine rapporto di cui all'art. 2120 del codice civile (Gestione n. 40).

010943

In generale il comparto del lavoro dipendente Inps (il FPLD, comprensivo delle gestioni deficitarie in regime di contabilità separata, più la Gestione prestazioni temporanee lavoro dipendente GPTLD) – che eroga le altre prestazioni previdenziali – è passivo per 2.041 mln/€ (-1.120 mln/€ del 2012).

Nel FPLD, nel corso degli anni, sono via via confluiti, in regime di contabilità separata, gli ex fondi speciali (trasporti, elettrici e telefonici), l'ex Inpdai (dirigenti di aziende industriali), che hanno inciso negativamente sulla situazione finanziaria del Fondo. Infatti basti osservare, nel rendiconto 2013, che le gestioni incorporate presentano vistosi disavanzi, quasi sproporzionati rispetto alle modeste dimensioni delle stesse (-1.222 mln/€ per ex Trasporti, -1.949 mln/€ per ex Elettrici, -1.230 mln/€ per ex Telefonici e -3.812 mln/€ per l'ex Inpdai). *Tali risultati negativi risentono, comunque, dell'attribuzione alla gestione ordinaria delle nuove iscrizioni che precedentemente ricadevano nelle separate evidenze, con l'unica eccezione dell'ex Fondo Trasporti.*

A questo si aggiunge che, al termine dell'esercizio 2012, sono state trasferite le residue attività patrimoniali della Gestione speciale per l'erogazione dei trattamenti pensionistici al personale degli Enti Pubblici Creditizi<sup>6</sup>.

Per quanto concerne le gestioni ed i fondi che presentano deficit patrimoniali consistenti ed andamenti critici, il Collegio rinvia a quanto osservato nella parte II della presente relazione.

### C) *Controllo sulla gestione*

Il processo del controllo sulla gestione per l'anno 2013, avviato con la Relazione programmatica per il periodo 2013-2015, è stato formalizzato nel documento di bilancio preventivo 2013.

In relazione alle linee di indirizzo ed alle linee guida gestionali per l'anno 2013, così come riportato nella Nota preliminare di cui al Bilancio di previsione 2013, attraverso il processo di programmazione budget, sono state individuate le strutture centrali rispettivamente responsabili delle linee guida gestionali, nonché le strutture centrali deputate al raggiungimento degli obiettivi che compongono le suddette linee guida.

Nel corso dell'anno 2013 l'assetto della Direzione generale è stato progressivamente interessato da numerose e rilevanti modifiche, per effetto del processo di integrazione conseguente all'applicazione dell'art. 21 della legge n. 214/2011 (della gestione ex INPDAP e dell'ex ENPALS).

6 - In data 31.12.2012, ai sensi del Decreto ministeriale 12 dicembre 2012.

010944

In particolare, con circolare n. 31 del 25 febbraio 2013, avente ad oggetto "Articolo 21 del decreto legge 6 dicembre 2011, n. 201, convertito, con modificazioni, dalla legge 22 dicembre 2011, n. 214. Sperimentazione del modello organizzativo integrato di Direzione provinciale in un campione di Sedi", si forniscono le linee organizzative, conformi ai principi contenuti nella Determinazione commissariale n. 140/2008 e alla Determinazione presidenziale n. 25/2013, per la sperimentazione in questione. In questo senso, con propria determinazione n. 25 del 4 febbraio 2013, il Presidente dell'Istituto ha dato mandato al Direttore Generale di porre in essere ogni utile iniziativa. Infatti, con l'avvenuta soppressione di ENPALS ed INPDAP, è conseguita la necessità di una concreta integrazione delle relative funzioni in INPS, nonché l'esigenza di dare attuazione alle disposizioni contenute all'art. 2, comma 10, del Decreto Legge n. 95/2012, convertito con legge n. 135/2012 in termini di:

- concentrazione delle attività degli uffici pubblici sulle funzioni istituzionali, attraverso il riordino delle competenze delle strutture di supporto ed eliminando duplicazioni;
- riorganizzazione degli uffici con funzioni ispettive e di controllo.

Inoltre con circolare n. 33 del 27 febbraio 2013, concernente "Bilancio di previsione 2013. Revisione delle funzioni di acquisto e di gestione delle risorse strumentali dell'Istituto. Gestione unitaria del patrimonio immobiliare da reddito. Disposizioni operative", sempre nelle more della riorganizzazione dell'Istituto successiva ai Decreti Interministeriali di cui all'art. 21 comma 2 del D.L. n. 201/2011, è risultato necessario gestire la fase transitoria, per le esigenze di efficace ed efficiente funzionamento delle strutture degli enti soppressi, richiamate al punto 1.1 della Direttiva del Ministro del Lavoro e delle Politiche Sociali n. 31/1922 del 28.12.2011, con l'intento di effettuare un più stringente controllo delle spese di funzionamento, in attuazione delle misure di contenimento previste dalle diverse disposizioni normative (art. 4, c. 66, legge 183/2011; art.21, c. 8, legge 214/2011; art.4, c. 77, L. n.92/2012; art. 8, c. 3, L.135/2012, art. 1, comma 108 e 110 della L.228/2012). L'integrazione dell'ex Inpdap ed ex Enpals, ha determinato, inoltre, la rivisitazione dei contenuti del bilancio di previsione relativo all'esercizio finanziario 2013, come predisposto con Determinazione presidenziale n. 24 del 1 febbraio 2013.

A seguito di tali innovazioni, relativamente alle competenze inerenti la funzione di acquisto, sono state individuate le strutture incaricate di gestire in maniera centralizzata le acquisizioni di beni, servizi e lavori (Direzione centrale Risorse strumentali; Direzione centrale Approvvigionamenti e provveditorato - gestione pubblica; Direzione centrale Patrimonio e investimenti - gestione pubblica).

In particolare:

- **la Direzione centrale Risorse strumentali**, in relazione alle categorie merceologiche di propria competenza e in linea con le previsioni contenute nella circolare n. 103/2009, ha continuato a svolgere sia la funzione di centrale di acquisti che di unità previsionale di base, con la concentrazione delle risorse finanziarie necessarie per soddisfare i

010945

fabbisogni sia centrali che periferici, attraverso acquisti "centralizzati". Fanno eccezione i contratti in adesione CONSIP che prevedono lotti territoriali, in relazione ai quali la citata Direzione attribuisce le relative risorse finanziarie;

- **la Direzione centrale Approvvigionamenti e provveditorato gestione pubblica** ha svolto la funzione di centrale acquisti per le materie di propria competenza *nell'ambito della UPB 8*, con l'attribuzione del *budget* necessario da parte del Direttore generale, procedendo all'accentramento delle funzioni di acquisto di tutte le strutture centrali e periferiche, secondo le modalità già utilizzate dall'Inps. Restano, inoltre, in capo alla Direzione in esame l'acquisizione in locazione passiva di stabili destinati ad uso strumentale, nonché l'acquisizione dei premi di assicurazione sulle strutture sociali;
- **la Direzione centrale Patrimonio e investimenti gestione pubblica** ha provveduto all'acquisizione sul mercato di beni e servizi e lavori relativi alla gestione del patrimonio immobiliare da reddito, di rilevanza nazionale, che rappresentano un fabbisogno univoco e omogeneizzato sull'intero territorio nazionale, *nell'ambito della UPB 8*, con l'attribuzione del budget necessario da parte del Direttore Generale. La medesima Direzione ha provveduto, altresì, all'attribuzione alle strutture regionali delle risorse finanziarie necessarie per le attività di gestione del patrimonio immobiliare da reddito, nonché al monitoraggio e coordinamento delle predette attività svolta dalle strutture regionali.

Con riferimento alla **Verifica trimestrale al 31 dicembre 2013**<sup>7</sup>, il Collegio, relativamente ai dati di produzione, ha segnalato le seguenti principali criticità:

- flessione a 115 punti dell'indice di produttività rispetto all'obiettivo di 124;
- aumento del 17,9 % degli interessi passivi su prestazioni pensionistiche e invalidità civile della gestione privata e del 16% sulle prestazioni della gestione pubblica;
- scostamenti negativi nell'area del soggetto contribuente (per la reingegnerizzazione delle procedure), con riflessi negativi anche sugli incassi diretti ed indiretti, già colpiti dagli effetti della congiuntura economica;
- ritardi nelle prestazioni pensionistiche della gestione pubblica;
- flessione del numero di accessi per ispettore pur con un aumento dell'accertato, relativamente al quale si chiede di acquisire un quadro dettagliato del raffronto accertato/riscosso.

Il Collegio ha rilevato, altresì, la mancanza – nella parte sull'invalidità civile – di una rendicontazione dei risparmi derivanti dalla campagna di visite straordinarie previste dall'art. 1, comma 109, della L. 228/2012, che prevede risparmi a consuntivo e su base pluriennale con vincolo di destinazione fino a concorrenza di 40 mln di euro annui.

7 - Determinazione Commissariale n. 43 dell'11 aprile 2014.

010946

**Stato del processo di integrazione degli Enti soppressi**

L'articolo 21 del decreto legge n. 201/2011, convertito, con modificazioni, dalla legge n. 214/2011, ha previsto l'integrazione in INPS dell'ex INPDAP e dell'ex ENPALS. La prima fase del processo di integrazione iniziata a gennaio 2012, necessaria ad assicurare la continuità delle funzioni e la piena tutela dei soggetti destinatari dell'azione degli Enti soppressi, si può definire superata<sup>8</sup>.

Come previsto dalla circolare n. 15 del 30 gennaio 2013, si è conclusa la prima fase transitoria per l'integrazione organizzativa delle strutture ex ENPALS, avviata con circolare n. 78 dell'8 giugno 2012. Dal mese di maggio, con la circolare n. 81/2013, sono state fornite le prime indicazioni operative per il processo di integrazione delle funzioni governate dalla ex Direzione generale del soppresso Ente, indicando le strutture centrali nelle quali inserire il personale e definendo i criteri per l'armonizzazione delle procedure.

Con la circolare 31 è stata avviata la sperimentazione, su un campione di n. 21 sedi provinciali, per l'integrazione dei processi ex INPDAP nel nuovo modello organizzativo INPS, estesa, in corso d'anno, alla quasi totalità delle sedi territoriali (per un totale complessivo di n. 74 direzioni provinciali).

Con circolare n. 110 del 18 luglio 2013, è stata avviata anche la sperimentazione del modello integrato di Direzione Regionale. È stato, inoltre, avviato il processo di integrazione dell'Avvocatura dell'ex INPDAP, sia centrale che territoriale, per eliminare duplicazioni e sovrapposizioni.

Per quanto riguarda, invece lo stato del processo di integrazione logistica, l'INPS già a partire dal 2009 - sulla scorta di un contesto normativo che già da diversi anni poneva particolare attenzione alle tematiche di razionalizzazione della gestione del patrimonio immobiliare - ha intrapreso iniziative di ottimizzazione degli spazi ad uso di servizio. Iniziative, aventi come obiettivo la riduzione delle spese di funzionamento degli immobili strumentali, confermate anche con l'incorporazione dell'ex INPDAP ed ex ENPALS. Sono stati, quindi, confermati i principi ispiratori che avevano già precedentemente guidato le iniziative dell'INPS, volte a:

- la contrazione degli spazi utilizzati, attraverso la liberazione di aree contigue e, nel caso di strutture distribuite su più stabili, mediante l'accorpamento del personale in un unico immobile, in coerenza con gli standard definiti di occupazione degli spazi;
- la restituzione di immobili in locazione passiva o la riduzione delle superfici locate con la relativa ricontrattazione del contratto di affitto e del canone;
- l'agevolazione di configurazioni che garantiscano risparmi di spesa e/o maggiori introiti derivanti dalla collocazione a reddito dei beni strumentali non più necessari;

<sup>8</sup> - Il decreto legge n. 78 del 31 maggio 2010 (art. 7, comma 8), convertito in legge n. 122 del 30 luglio 2010 (G.U. n. 176 del 30 luglio 2010), dispone che "le competenze attribuite al Consiglio di amministrazione (...) sono devolute al Presidente dell'Ente, che le esercita con proprie determinazioni". Il Presidente pro-tempore è stato sostituito in data 12.2.2014 dal Commissario straordinario (vedi nota 1).

010947

- il recupero di superfici, anche attraverso la corretta conservazione degli atti e la loro puntuale eliminazione, nonché l'utilizzo del servizio di archiviazione, custodia e gestione dei fascicoli e dei documenti relativi all'attività dell'Istituto;
- il conseguimento di obiettivi generali di contenimento della spesa, tenendo conto, tra l'altro, degli interventi necessari per l'adeguamento e la razionalizzazione degli spazi.

In accordo con tali logiche, è stata effettuata un'analisi delle consistenze immobiliari dell'INPS e dei soppressi Enti, che ha portato all'individuazione di circa 160 interventi di razionalizzazione logistica degli immobili strumentali. Gli interventi (la cui percentuale di attuazione raggiunge oggi quasi il 90%) hanno avuto come principale obiettivo l'accorpamento in un unico stabile delle Direzioni Regionali INPS, ex INPDAP ed ex ENPALS e delle Direzioni Provinciali INPS ed ex INPDAP, privilegiando configurazioni tese a mantenere gli immobili di proprietà e riducendo, di converso, la spesa per locazioni passive, con lo scopo di restituire all'Agenzia del Demanio gli immobili eccedenti i fabbisogni.

Per quanto riguarda, invece, lo stato del processo d'integrazione funzionale, nel corso dell'anno è stato portato a termine il processo di telematizzazione delle domande di prestazioni/servizi ex INPDAP ed ex ENPALS, avviata nel 2012, prevedendo un periodo transitorio durante il quale è stato possibile presentare le domande sia secondo le nuove modalità, sia secondo quelle precedentemente vigenti.

E' stato dato inoltre avvio alla realizzazione dell'integrazione dei sistemi tecnologici e delle telecomunicazioni, inizialmente attraverso l'operazione di "clonazione" dei sistemi degli Enti incorporati, (completata nell'agosto 2013), e successivamente attraverso l'integrazione delle procedure telematiche per l'erogazione dei servizi di supporto (in fase di conclusione) e dei servizi "core" relativi a posizioni assicurative e pensioni (secondo un programma che ne vedrà il completamento entro i prossimi due anni).

Al 30 settembre 2013 è stata realizzata l'integrazione dei contenuti del sito ex INPDAP nel portale INPS e dell'intranet ex INPDAP nella intranet INPS e si è proceduto alla chiusura dei due portali. Inoltre, è stata realizzata la confluenza delle denunce contributive mensili di entrambe le gestioni degli Enti soppressi nel flusso Uniemens.

#### **Effetti della Legge di Stabilità 2014**

Sembra opportuno accennare, già in questa relazione, al fatto che l'art. 1, comma 5, della legge 27 dicembre 2013, n. 147 (legge di stabilità 2014), ha disposto che "le anticipazioni di bilancio concesse ai sensi del comma 3 dell'art. 35 della legge 23 dicembre 1998, n. 448, negli esercizi pregressi al 2012, al fine di garantire il pagamento delle prestazioni erogate dall'INPDAP si intendono effettuate a titolo definitivo e pertanto eliminate dalla contabilità istituita ai sensi del comma 6 del medesimo articolo 35 della legge n. 448 del 1998".

010948

Come è noto, nel bilancio di chiusura del soppresso INPDAP al 31 dicembre 2011 era esposta la seguente situazione debitoria nei confronti dello Stato per anticipazioni di bilancio alle gestioni previdenziali:

ANTICIPAZIONI DI BILANCIO PER FABBISOGNO FINANZIARIO  
Legge n. 488/1998, art. 35, c. 6

| Esercizio            | TAB. N. 2            |                      |                      |                      | (importi in Euro)     |
|----------------------|----------------------|----------------------|----------------------|----------------------|-----------------------|
|                      | 1999                 | 2009                 | 2010                 | 2011                 | Totale                |
| CPDEL                | 1.394.340.216        | 2.005.000.000        | 2.000.000.000        | 3.000.000.000        | 8.399.340.216         |
| CTPS                 |                      | 3.622.000.000        | 4.221.000.000        | 5.456.000.000        | 13.299.000.000        |
| <b>TOTALE INPDAP</b> | <b>1.394.340.216</b> | <b>5.627.000.000</b> | <b>6.221.000.000</b> | <b>8.456.000.000</b> | <b>21.698.340.216</b> |

La predetta situazione debitoria fu assunta nel bilancio dell'INPS alla data del 1° gennaio 2012, a seguito della soppressione dell'Ente.

Nella 1<sup>a</sup> nota di variazione al bilancio preventivo 2014, pertanto, per rendere definitive le anticipazioni a suo tempo ricevute dall'INPDAP, si è proceduto all'accertamento di credito nei confronti dell'Amministrazione statale per 21.698 mln/€, con valorizzazione della posta del Patrimonio netto (contributi per ripiano disavanzi), prevista dal D.P.R. n. 97/2003, ed è stato azzerato il debito esistente in contropartita della riscossione del predetto credito per il medesimo ammontare.

Tale soluzione non altererà la situazione amministrativa presunta a fine anno 2014, in quanto non ha effetti sulla gestione finanziaria di competenza e cassa, né sulla gestione dei residui, e consente di ripianare il disallineamento evidenziato dal Collegio dei Sindaci dell'INPDAP nella propria relazione<sup>9</sup> (tali anticipazioni, infatti, non erano state iscritte tra i residui passivi del bilancio consuntivo INPDAP 2011). Conseguentemente, l'effetto del già richiamato art. 1, comma 5, sarà il miglioramento del patrimonio netto per 21.698 mln/€<sup>10</sup>, che avrà effetto nell'esercizio 2014.

### Considerazioni generali

Il Collegio ha svolto le proprie funzioni attenendosi alle norme dettate dall'art. 10 della L. n. 88/89, dall'art. 3, comma 7, del D.Lgs. n. 479/1994, dagli artt. 2403 e seguenti del codice civile, ivi comprese quelle dell'art. 2409 bis e ter, dall'art. 1, comma 159, della L. n. 311/2004, dal Titolo III del D. Lgs. n. 123/2011 ed in conformità ai principi contabili degli enti pubblici istituzionali.

9 - Cfr. il verbale n. 15 del 30-31 marzo 2012, punto 1), e le pagine n. 43 e 44 della relazione sul Rendiconto Generale 2011/Bilancio di chiusura.

10 - Con nota n. 2306 del 13 febbraio 2014 il Ministero del lavoro ha comunicato che "con riferimento alla problematica concernente il ripiano dell'anticipazione di tesoreria pari a 3,5 miliardi di euro richiesta dall'ex INPDAP nel corso del 2011, sono in corso approfondimenti con le competenti strutture del MEF al fine di individuare le modalità e le risorse necessarie a ripianare l'anticipazione di cui trattasi."

010948

Nel corso dell'esercizio ha, inoltre, partecipato alle riunioni del Consiglio di Indirizzo e Vigilanza nonché dei Comitati delle gestioni amministrative.

Il Collegio sindacale ha altresì proceduto allo svolgimento delle proprie funzioni istituzionali<sup>11</sup> e ha partecipato alle riunioni indette dal Presidente per l'esame preventivo delle determinazioni più rilevanti.

Relativamente al documento in esame, ed effettuati gli accertamenti e le verifiche di competenza, il Collegio fa presente quanto segue:

- ↳ il Bilancio preventivo dell'INPS per l'esercizio 2013 è stato approvato con deliberazione del Consiglio di Indirizzo e Vigilanza n. 2 del 26 febbraio 2013, successivamente modificato con la I, II, e III nota di variazione (approvate, rispettivamente, con deliberazione del Consiglio di Indirizzo e Vigilanza n. 14 dell' 11 giugno 2013, n. 20 del 6 agosto 2013 e n. 29 del 17 dicembre 2013);
- ↳ le partite creditorie e debitorie iscritte nello stato patrimoniale del bilancio consuntivo con la contabilità dell'Istituto, tengono conto delle variazioni apportate ai residui attivi e passivi esistenti alla data del 31 dicembre 2012, le quali sono state predisposte dal Commissario Straordinario con determinazione n. 108 del 20 giugno 2014 ed approvate con deliberazione del Consiglio di indirizzo e vigilanza n. 11 del 16 luglio 2014;
- ↳ la corrispondenza delle scritture contabili tenute dall'Amministrazione con i dati di bilancio<sup>12</sup> nonché con quelli relativi ai rapporti con il Bilancio dello Stato;
- ↳ la concordanza fra i saldi risultanti dagli estratti-conto bancari, postali e di Tesoreria ed i corrispondenti saldi derivanti dalla contabilità dell'Istituto, sulla scorta della procedura di cui alla circolare dell'Istituto n. 77 del 13 aprile 2000 e della ulteriore documentazione trasmessa dall'Amministrazione e acquisita agli atti del Collegio;
- ↳ per quanto riguarda le misure di contenimento della spesa, il rendiconto 2013 risente, in particolare, delle norme contenute nelle leggi finanziarie, di stabilità ed a contenuto specifico degli ultimi anni, di cui viene data analisi e conto, ai fini della verifica del rispetto, nella seconda parte della presente relazione;
- ↳ entro il primo semestre successivo alla chiusura dell'esercizio 2013 sono entrate in vigore le seguenti disposizioni:
  - **Legge 27 dicembre 2013, n. 147:** "Disposizioni per la formazione del bilancio annuale e pluriennale dello Stato" (Legge di stabilità 2014);
  - **Legge 29 gennaio 2014, n. 5,** conversione in legge, con modificazioni, del Decreto Legge 30 novembre 2013, n. 133 "Disposizioni urgenti concernenti l'IMU, l'alienazione di immobili pubblici e la Banca d'Italia";
  - **Legge 27 febbraio 2014, n. 15,** conversione in legge, con modificazioni, del decreto-legge 30 dicembre 2013, n. 150 "Proroga di termini previsti da disposizioni legislative";

11 - Il Collegio, nel corso del 2013, ha effettuato n. 72 riunioni di collegiali, ha inoltre, svolto anche le funzioni di controllo attribuitegli dal Regolamento di FONDINPS ed ha partecipato alle varie sedute del Comitato Amministratore del Fondo stesso, predisponendo altresì la Relazione sul consuntivo.

12 - La verifica avviene a campione sui mastri visualizzati in via telematica tramite la D.C. Bilanci e servizi fiscali.

010950

- **Legge 16 maggio 2014, n. 78**, conversione in legge, con modificazioni, del decreto-legge 20 marzo 2014, n. 34 "Disposizioni urgenti per favorire il rilancio dell'occupazione e per la semplificazione degli adempimenti a carico delle imprese";
- **Legge 23 giugno 2014, n. 89**, conversione in legge con modificazioni, del decreto-legge 24 aprile 2014, n. 66 "Misure urgenti per la competitività e la giustizia sociale. Deleghe al Governo per il completamento della revisione della struttura del bilancio dello Stato, per il riordino della disciplina per la gestione del bilancio e il potenziamento della funzione del bilancio di cassa, nonché per l'adozione di un testo unico in materia di contabilità di Stato e di tesoreria";
- **Decreto-Legge 24 giugno 2014, n. 90**, "Misure urgenti per la semplificazione e la trasparenza amministrativa e per l'efficienza degli uffici giudiziari";
- **Decreto del Presidente del Consiglio dei Ministri 5 dicembre 2013, n. 159** "Regolamento concernente la revisione delle modalità di determinazione e i campi di applicazione dell'Indicatore della situazione economica equivalente (ISEE)";
- **Decreto del Ministero dell'economia e delle Finanze, 3 febbraio 2014** "Estensione ai cittadini comunitari e stranieri, residenti, dei benefici della Carta Acquisti ai sensi dell'articolo 1, comma 216, della legge 27 dicembre 2013, n. 147 (legge di stabilità 2014)";
- **Decreto Ministero dell'economia e delle finanze 5 febbraio 2014**, "Costituzione di fondi comuni di investimento immobiliare cui conferire o trasferire immobili di proprietà dello Stato non utilizzati per finalità istituzionali e diritti reali immobiliari, nonché conferire o trasferire anche l'intero patrimonio immobiliare da reddito dell'Istituto nazionale della previdenza sociale";
- **Decreto Ministero Lavoro e Politiche Sociali del 14 febbraio 2014** "Modalità di attuazione dei commi 194 e 196 dell'articolo 1 della legge 27 dicembre 2013, n. 147 (legge di stabilità 2014). Estensione platea salvaguardati. Quinto contingente".

*Con riferimento all'assetto contabile, il Collegio osserva che non risulta ancora pienamente attuato il Regolamento per l'amministrazione e la contabilità. Ciò comporta la mancata evidenziazione di talune poste in alcuni prospetti e la difficoltà di procedere ad alcune operazioni di riconciliazione necessarie per l'effettuazione di specifiche analisi<sup>13</sup>.*

13 - E' il caso, ad esempio, dello schema dell'avanzo di amministrazione che non corrisponde del tutto a quello previsto dall'allegato 15 del RAC laddove, con riferimento alle riscossioni e ai pagamenti, distingue tra conto competenza e residui e, per i residui, tra quelli degli esercizi precedenti e dell'esercizio. Inoltre, relativamente al rendiconto finanziario, seppure siano indicate nel complesso le diverse risultanze, mancano i riferimenti alle somme rimaste da riscuotere/da pagare, i residui iniziali, riscossi/pagati e rimasti da riscuotere. Su tali aspetti il Collegio ha chiesto di acquisire le necessarie informazioni con la citata nota n. 848/2014, sulla quale l'Amministrazione non ha dato riscontro.



010951

Il Collegio osserva, inoltre, che la gestione dell'anno 2013 risente degli effetti:

- ⇒ delle **specificazioni contabili** definitive concernenti i saldi ripartiti nell'anno 2013 relativi alle denunce contributive con il sistema a conguaglio, per un importo di 92.971 mln/€ a fronte dei 102.705 mln/€ di saldi accertati e pari, dunque, al 90,5% del totale dell'anno (99,3% nel consuntivo 2012);
- ⇒ della determinazione del Direttore generale n. 9 del 17 giugno 2013 e n. 12 del 22 ottobre 2008 che hanno fissato, rispettivamente, le **percentuali di svalutazione** dei crediti contributivi e dei crediti per prestazioni da recuperare<sup>14</sup>;
- ⇒ della determinazione della **Conferenza dei Servizi**, svolta a livello ministeriale il 15 novembre 2013, preordinata alla ripartizione del contributo dello Stato di cui all'art. 37, comma 3, lett. c), della legge n. 88/89 che, per l'anno 2013, è stato quantificato in complessivi 19.596,54 mln/€ dall'art. 1, comma 2, della legge n. 228 del 24 dicembre 2012 (legge di stabilità 2013);
- ⇒ della **perequazione automatica** applicata in via definitiva nella misura del 3%<sup>15</sup>. Con riferimento, invece, al meccanismo di perequazione da attribuire ai trattamenti pensionistici, si precisa che l'art. 24, comma 25 del D.L. 201/2011 ha limitato, per gli anni 2012 e 2013, gli effetti della rivalutazione automatica di cui all'art. 34, c. 1, L. 448/98, ai trattamenti di importo complessivo fino a tre volte il trattamento minimo INPS.

### **Fabbisogno finanziario e relativa copertura**

#### **1. Ripartizione degli apporti dello Stato per l'anno 2013**

Per quanto attiene ai trasferimenti a carico del bilancio statale, l'art. 37, comma 3, lett. c), della legge 88/1989, come modificato dall'art. 3, comma 2, della legge n. 335/1995 e dall'art. 59, comma 34, della legge 449/1997, statuisce che è posto a carico della GIAS il finanziamento dell'onere relativo alla quota parte di ciascuna mensilità di pensione erogata dal FPLD, dalle gestioni degli autonomi e dalla gestione speciale dei minatori, nonché quello relativo alla parziale copertura dell'onere delle pensioni di invalidità liquidate ante legge 222/1984.

Il relativo trasferimento dal bilancio dello Stato è annualmente aggiornato con la legge finanziaria in base alla variazione annua dell'indice nazionale dei prezzi al consumo per le famiglie degli operai e impiegati calcolato dall'ISTAT (FOI più un punto percentuale).

14 - In ottemperanza al disposto dell'art. 59, comma 3, del Regolamento di amministrazione e contabilità dell'Istituto.

15 - D.M. 20.11.2013.

010952

Inoltre, il contributo complessivamente determinato, al netto delle quote assegnate per la copertura degli oneri delle diverse gestioni, deve essere ripartito fra le gestioni ed i fondi interessati con il procedimento di cui all'art. 14 della legge n. 241/90 e ss. mm. (Conferenza dei servizi) sulla scorta dei dati dell'ultimo consuntivo approvato (art. 59, comma 34, della legge n. 449/97)<sup>16</sup>.

Conseguentemente, per il 2013, l'ammontare dei trasferimenti dallo Stato per il finanziamento della quota parte di ciascuna mensilità di pensione erogata dal FPLD, viene riassunta nei prospetti che seguono.

Tab.n. 3

| LEGGE N. 88/1989<br>ARTICOLO 37, COMMA 3, LETT. C)                  |                  | LEGGE N. 449/1997<br>ARTICOLO 59, COMMA 34<br>Invalidità ante L. 222/1984 |                  |
|---|------------------|---|------------------|
| Legge di stabilità 2013   | Importi in mln/€ | Legge di stabilità 2013   | Importi in mln/€ |
| <b>Art. 1, comma 2</b>  |                  | <b>Art. 1, comma 2</b>  |                  |
| FPLD  | 15.230,07        | FPLD  | 3.936,53         |
| CD/CM POST 1988   | 1.782,00         | ARTIGIANI   | 543,42           |
| ARTIGIANI   | 801,13           | COMMERCIANTI  | 460,43           |
| COMMERCIANTI  | 488,49           |   | <b>4.940,38</b>  |
| MINATORI  | 3,00             |   |                  |
| GIAS - Pensioni CD-CM ante 1989 assunte a totale carico dello Stato | 698,00           |   |                  |
|   | <b>19.002,69</b> |   |                  |
| <b>Art. 2, comma 2, lett. c)</b>                                    |                  |   |                  |
| ex ENPALS   | 69,58            |   |                  |
| <b>Art. 2, comma 4</b>  |                  |   |                  |
| ex INPDAP   | 2.260,86         |   |                  |
| <b>TOTALE</b>   | <b>21.333,13</b> |   |                  |

## 2. Gestione contabile ex art. 35, comma 6, della legge n. 448/1998

Relativamente alla copertura del fabbisogno finanziario, si utilizzano i medesimi criteri per la ripartizione dei "Trasferimenti dello Stato a titolo di anticipazioni sul relativo fabbisogno finanziario delle gestioni previdenziali" (**ex art. 35, comma 6, della legge n. 448/98**) e delle "Anticipazioni di Tesoreria alle gestioni assistenziali" (di cui all'art. 16, della legge n. 370/74)<sup>17</sup>.

16 - La legge finanziaria 2007 ha, in parte, modificato i criteri per la ripartizione dell'importo globale delle somme trasferite alle Gestioni previdenziali in riferimento alle effettive esigenze di apporto contributivo dello Stato alle medesime, eliminando i criteri concernenti il "rapporto tra lavoratori attivi e pensionati inferiore alla media" e le "risultanze gestionali negative" (art. 3, comma 2, della Legge n. 335/1995) e "mantenendo unicamente quello del rapporto tra contribuzione e prestazioni, con l'applicazione di aliquote contributive non inferiori alla media, ponderata agli iscritti, delle aliquote vigenti nei regimi interessati".

17 - Ai fini dell'attribuzione alle gestioni previdenziali delle anticipazioni, l'Istituto ha previsto dei criteri, fissati dal C.I.V. (delibera n. 7 del 9.5.2000) e dal C.d.A. (delibera n. 349 del 27.6.2000) che hanno stabilito la copertura, in via prioritaria, del fabbisogno finanziario delle gestioni confluite nel FPLD (ex Fondi trasporti, elettrici, telefonici e INPDAl) e, solo subordinatamente, delle restanti gestioni previdenziali.



010953

Per l'anno 2013 il trasferimento a titolo anticipatorio da parte dello Stato ammonta a 17.004,7 mln/€ (comprensivo dei trasferimenti a favore dell'ex INPDAP pari a 8.024 mln/€).

Conseguentemente, l'ammontare del debito verso il bilancio dello Stato di cui all'art. 35, della legge n. 448/1998, (evidenziato quale residuo passivo del capitolo di spesa 8U2217003), alla fine dell'anno 2013, è pari a 52.245 mln/€.

Il fabbisogno finanziario delle separate contabilità del FPLD si attesta a 76.525 mln/€, mentre quello del FPLD in senso stretto è di 77.358 mln/€ per un importo complessivo di 153.883 mln/€. Tali fabbisogni hanno trovato copertura per 15.738 mln/€ dal trasferimento dello Stato a titolo anticipatorio sul fabbisogno finanziario delle gestioni previdenziali e per 138.145 mln/€ dalle disponibilità della Gestione Prestazioni Temporanee ai sensi dell'art. 21 della legge n. 88/89.

Per quanto concerne l'ex INPDAP, il fabbisogno finanziario delle gestioni previdenziali, pari a 40.524 mln/€, è coperto, ai sensi dell'art. 35, comma 3 della legge n. 448/1998, in parte da specifici trasferimenti dal bilancio dello Stato a titolo anticipatorio sul fabbisogno finanziario delle gestioni previdenziali (13.609 mln/€) mentre il fabbisogno residuo è soddisfatto dalle disponibilità liquide delle altre Gestioni ex INPDAP (26.915 mln/€).

Nella seguente tabella, mutuata dall'Allegato tecnico del Direttore generale, vengono poste in evidenza le diverse forme di finanziamento utilizzate dalle contabilità separate sia del F.P.L.D. che dell'ex INPDAP.

010954

TAB. n. 4

| Contabilità separate del FPLD | Fabbisogno Finanziario cumulato | A COPERTURA                                   |   |
|-------------------------------|---------------------------------|---|---|
|                               |                                 | Totale anticipazioni dal bilancio dello Stato | Disponibilità della Gestione Prestazioni Temporanee |
| (importi in mln/€)            |                                 |   |   |
| Ex Fondo Trasporti            | 18.214                          | 3.746   | 14.468  |
| Ex Fondo Elettrici            | 26.200                          | 5.388   | 20.812  |
| Ex Fondo INPDAI               | 27.603                          | 5.677   | 21.926  |
| Ex Fondo Telefonici           | 4.508                           | 927   | 3.581   |
| <b>Totale parziale</b>        | <b>76.525</b>                   | <b>15.738</b>                                 | <b>60.787</b>                                       |
| FPLD                          | 77.358                          | 0   | 77.358  |
| <b>Totale</b>                 | <b>153.883</b>                  | <b>15.738</b>                                 | <b>138.145</b>                                      |

| Contabilità ex INPDAP                | Fabbisogno Finanziario cumulato | A COPERTURA                                   |  |
|--------------------------------------|---------------------------------|---|--|
|                                      |                                 | Totale anticipazione dal bilancio dello Stato | Disponibilità altre Gestioni lavoratori pubblici |
| (importi in mln/€)                   |                                 |   |  |
| Gestioni pensionistiche CTPS e CPDEL | 40.524                          | 13.609  | 26.915   |
| <b>Totale complessivo</b>            | <b>40.524</b>                   | <b>13.609</b>                                 | <b>26.915</b>                                    |

### **Rendiconto economico-patrimoniale**

La situazione economico-patrimoniale è descritta di seguito; ulteriori elementi di conoscenza circa lo stato patrimoniale ed il conto economico, con l'esposizione delle grandezze riclassificate secondo la natura previdenziale od assistenziale, si possono rinvenire nella relazione del Direttore generale.

#### **1. Situazione patrimoniale generale**

L'esercizio 2013 si chiude con un netto patrimoniale di 9.028 mln/€, con un peggioramento pari a 12.847 mln/€ rispetto alla situazione patrimoniale del 2012 (21.875 mln/€).

Il patrimonio finale anzidetto (9.028 mln/€) scaturisce dalla somma algebrica delle seguenti voci (così come rappresentato nella tab. n. 5):

010955

- 58.343 mln/€ di riserve obbligatorie e derivanti dalla legge;
- - 33.710 mln/€ di disavanzi economici portati a nuovo;
- - 15.605 mln/€ di disavanzo economico di esercizio.

TAB. N. 5

| STATO PATRIMONIALE<br>ai sensi del DPR 97/03              | CONSISTENZA AL       |                | VARIAZIONE    |
|---|----------------------|----------------|---------------|
|   | 31.12.2013           | 01.01.2013     |               |
|   | (in milioni di euro) |                |               |
| <b>ATTIVITA'</b>  |                      |                |               |
| <b>B) IMMOBILIZZAZIONI</b>                                |                      |                |               |
| Immobilizzazioni immateriali                              | 183                  | 168            | 15            |
| Immobilizzazioni materiali                                | 3.090                | 3.092          | 2             |
| Immobilizzazioni finanziarie                              | 13.558               | 13.516         | 42            |
| <b>Totale immobilizzazioni</b>                            | <b>16.831</b>        | <b>16.776</b>  | <b>55</b>     |
| <b>C) ATTIVO CIRCOLANTE</b>                               |                      |                |               |
| Rimanenze   | 254                  | 244            | 10            |
| Residui attivi meno F.do svalutazione crediti             | 91.780               | 86.064         | 5.716         |
| Disponibilità liquide                                     | 24.661               | 26.957         | 2.296         |
| Attività finanziarie non immobilizzate                    | 375                  | -              | 375           |
| <b>Totale attivo circolante</b>                           | <b>117.070</b>       | <b>113.265</b> | <b>3.805</b>  |
| <b>D) RATEI E RISCONTI</b>                                |                      |                |               |
| Ratei attivi  | 24.836               | 24.317         | 519           |
| <b>Totale ratei e risconti</b>                            | <b>24.836</b>        | <b>24.317</b>  | <b>519</b>    |
| <b>TOTALE ATTIVITA'</b>                                   | <b>158.738</b>       | <b>154.358</b> | <b>4.380</b>  |
| <b>PASSIVITA'</b>   |                      |                |               |
| <b>A) PATRIMONIO NETTO</b>                                |                      |                |               |
| Riserve obbligatorie e derivanti da legge                 | 58.343               | 55.584         | 2.759         |
| Avanzi (disavanzi) economici portati a nuovo              | 33.710               | 18.766         | 14.944        |
| Avanzo (disavanzo) economico d'esercizio                  | 15.605               | 14.943         | 662           |
| <b>Totale patrimonio netto</b>                            | <b>9.028</b>         | <b>21.875</b>  | <b>12.847</b> |
| <b>C) FONDI PER RISCHI ED ONERI</b>                       |                      |                |               |
| Fondi per rischi ed oneri                                 | 5.884                | 6.619          | 735           |
| <b>Totale fondi per rischi ed oneri</b>                   | <b>5.884</b>         | <b>6.619</b>   | <b>735</b>    |
| <b>D) TRATTAMENTO DI FINE RAPPORTO DI LAVORO SUB.</b>     |                      |                |               |
| Trattamento di fine rapporto di lavoro subordinato        | 1.677                | 1.648          | 29            |
| <b>Totale trattamento di fine rapporto di lavoro sub.</b> | <b>1.677</b>         | <b>1.648</b>   | <b>29</b>     |
| <b>E) RESIDUI PASSIVI</b>                                 |                      |                |               |
| Debiti  | 135.594              | 117.302        | 18.292        |
| <b>Totale residui passivi</b>                             | <b>135.594</b>       | <b>117.302</b> | <b>18.292</b> |
| <b>F) RATEI E RISCONTI</b>                                |                      |                |               |
| Ratei passivi   | 6.178                | 6.590          | 412           |
| Risconti passivi  | 11                   | 5              | 6             |
| Riserve tecniche  | 366                  | 319            | 47            |
| <b>Totale ratei e risconti</b>                            | <b>6.555</b>         | <b>6.914</b>   | <b>359</b>    |
| <b>TOTALE PASSIVITA'</b>                                  | <b>158.738</b>       | <b>154.358</b> | <b>4.380</b>  |

Come si evince dalla tabella n. 5, le attività sono pari a complessivi 158.738 mln/€ e sono rappresentate, in via prevalente, dall'attivo circolante, per 117.070 mln/€, ed in particolare dai residui attivi che, al netto dei fondi svalutazione, ammontano a 91.780 mln/€, con un aumento di 5.716 mln/€ rispetto al 2012.

010956

Va precisato, inoltre, che tra i suddetti residui attivi, i quali tengono conto delle variazioni intervenute nella consistenza dei crediti esistenti al 31 dicembre 2013, la somma di 26.753 mln/€ (27.625 mln/€ nel 2012) al netto di 21.478 mln/€ già versati (21.208 mln/€ nel 2012), è rappresentata dal valore nominale dei crediti ceduti alla S.C.C.I. S.p.A. a seguito delle operazioni di **cessione e cartolarizzazione dei crediti** dell'Istituto, di cui alla legge n. 448/1998, a fronte della quota di presunta inesigibilità, iscritta nel corrispondente Fondo svalutazione crediti per un ammontare pari a 24.418 mln/€ (22.478 mln/€ nel 2012). A tale ultimo riguardo l'Amministrazione aggiunge che "il 31 luglio 2011 la S.C.C.I. S.p.A., ha rimborsato l'ultima serie di titoli obbligazionari emessi per finanziare l'acquisto dei crediti ceduti. L'INPS non ha esercitato la facoltà di chiedere la retrocessione del portafoglio residuo a titolo di corrispettivo finale ma ha richiesto ulteriori anticipazioni in denaro, clausola prevista al punto 3.2 del VI° contratto di cessione, in quanto SCCI ha sottoscritto contratti di cessione trasferendo a due banche, Bayers Hypo-und Vereinsbank A.G. e Deutsche Bank A.G., parte dei crediti agricoli con la possibilità di trasferire ulteriori crediti dietro esercizio di opzione per l'acquisto. In data 10 luglio 2012 l'Istituto ha, pertanto, stipulato l'Atto modificativo dei contratti di cessione dei crediti contributivi (dal primo al sesto) con la Società di cartolarizzazione S.C.C.I. Spa (art. 13 legge 23 dicembre 1998, n. 448) prevedendo modifiche contrattuali per l'acquisizione del versamento anticipato del corrispettivo finale pur mantenendo la titolarità dei crediti in capo alla SCCI. A seguito della modifica contrattuale, in data 27 luglio 2012, la SCCI ha versato all'INPS le somme giacenti sul proprio conto presso la Tesoreria centrale dello Stato pari ad euro 985.365.703,50. Di converso, l'INPS nel corso del 2012, con cadenza semestrale per gli anni successivi, versa a SCCI gli incassi ricevuti a valere sui Crediti Agricoli, mentre tratterrà gli incassi ricevuti a valere sui Crediti Ceduti diversi dai Crediti Agricoli. Analogamente, per gli esercizi successivi, la SCCI provvede a versare a INPS, con le stesse scadenze temporali, tutti gli incassi ricevuti dagli Agenti della Riscossione a valere sui Crediti Ceduti diversi dai Crediti Agricoli. Per l'esercizio 2013 le riscossioni versate da SCCI in conto crediti ceduti diversi dagli agricoli sono state pari a euro 247.086.297,44, mentre le somme trattenute da INPS per le riscossioni dirette in conto crediti ceduti diversi dagli agricoli sono state pari a euro 23.352.468,00".

Per quanto concerne, inoltre, i crediti per aliquote contributive a carico dei datori di lavoro e degli iscritti, gli stessi ammontano, alla fine del 2013, a complessivi 78.645 mln/€ a fronte dei 72.316 mln/€ accertati all'inizio del 2013, evidenziando un incremento di 6.329 mln/€.

Detta partita trova la sua posta rettificativa nel **Fondo svalutazione crediti contributivi** il quale, alla fine dell'anno in esame, è stato rideterminato in 38.938 mln/€ (con un incremento, rispetto al 2012, di 4.519 mln/€), secondo i coefficienti di svalutazione - stabiliti con determinazione del Direttore Generale n. 9 del 17 giugno 2014 - di seguito riportati<sup>18</sup>.

18 - Il periodico aggiornamento dei coefficienti di svalutazione dei crediti è previsto dall'art. 59, del Regolamento di amministrazione e contabilità, al fine di adeguare il corrispondente Fondo svalutazione in relazione al presumibile valore di realizzo degli stessi.

010957

Tab. n. 6

| Percentuali di svalutazione |  |   |  |                             |                              |   |
|-----------------------------|--|---|--|-----------------------------|------------------------------|---|
| Periodi                     | Crediti verso le aziende tenute alla presentazione della denuncia a mezzo DM | Crediti verso datori di lavoro del settore agricolo | Crediti verso i coltivatori diretti, mezzadri e coloni | Crediti verso gli artigiani | Crediti verso i commercianti | Crediti per la gestione separata Art. 2 L. 335/95 |
| Fino al 31.12.2006          | 99,00  | 99,00   | 99,00  | 99,00                       | 99,00                        | -   |
| Dal 2007 al 2008            | 35,00  | 35,00   | 35,00  | 20,00                       | 20,00                        | -   |
| Dal 2009 al 2010            | 35,00  | 35,00   | 35,00  | 20,00                       | 20,00                        | 10,00   |
| Dal 2011 al 2013            | 10,00  | 9,00  | 12,50  | 10,00                       | 10,00                        | 10,00   |

Per quanto riguarda, inoltre, la **svalutazione dei crediti per prestazioni da recuperare**, restano invariate le percentuali utilizzate nel preventivo dell'esercizio in esame<sup>19</sup>.

## 2. Conto economico generale

Il conto economico generale evidenzia, al termine dell'anno 2013, un risultato di esercizio negativo di 12.846 mln/€, a fronte del disavanzo di 12.216 mln/€ accertato in sede di consuntivo 2012, con un incremento, quindi, di 630 mln/€, come evidenziato nella tabella seguente (tab. n. 7).

Tab. n. 7

| CONTO ECONOMICO GENERALE                              |                |                |                         |              |
|---|----------------|----------------|-------------------------|--------------|
| AGGREGATI   | ANNO           |                | VARIAZIONI 2013 SU 2012 |              |
|   | 2013           | 2012           | ASSOLUTE                | %            |
| (in milioni di euro)                                  |                |                |                         |              |
| A. VALORE DELLA PRODUZIONE                            | 301.858        | 296.501        | 5.357                   | 1,8          |
| B. COSTO DELLA PRODUZIONE                             | -315.390       | -308.844       | -6.546                  | 2,1          |
| <b>DIFFERENZA TRA VALORE E COSTO DELLA PRODUZIONE</b> | <b>-13.532</b> | <b>-12.343</b> | <b>-1.189</b>           | <b>9,6</b>   |
| C. PROVENTI ED ONERI FINANZIARI                       | 396            | 383            | 13                      | 3,4          |
| D. RETTIFICHE DI VALORE DI ATT. FINANZIARIE           | 359            | -18            | 377                     | -2.094,4     |
| E. PROVENTI ED ONERI STRAORDINARI                     | 141            | 92             | 49                      | 53,3         |
| <b>RISULTATO PRIMA DELLE IMPOSTE</b>                  | <b>-12.636</b> | <b>-11.886</b> | <b>-750</b>             | <b>6,3</b>   |
| IMPOSTE DELL'ESERCIZIO                                | -210           | -330           | 120                     | -36,4        |
| <b>RISULTATO DI ESERCIZIO</b>                         | <b>-12.846</b> | <b>-12.216</b> | <b>-630</b>             | <b>5,2</b>   |
| <b>ASSEGNAZIONE E PRELIEVI DA RISERVE LEGALI</b>      | <b>-2.759</b>  | <b>-2.727</b>  | <b>-31</b>              | <b>1,1</b>   |
| PRELIEVI DA RISERVE LEGALI                            | 4              | 2              | 2                       | 0,0          |
| ASSEGNAZIONI A RISERVE LEGALI                         | -2.762         | -2.729         | -33                     | 1,2          |
| <b>AVANZO (+) DISAVANZO (-) ECONOMICO</b>             | <b>-15.605</b> | <b>-14.943</b> | <b>-661</b>             | <b>4,4</b>   |
| <b>PATRIMONIO NETTO AL 31 DICEMBRE</b>                | <b>9.028</b>   | <b>21.875</b>  | <b>-12.847</b>          | <b>-58,7</b> |

19 - Aliquota del 45% per le prestazioni pensionistiche (determinazione del Direttore Generale n. 12 del 22 ottobre 2008), del 35% per le prestazioni temporanee.

010958

### 3. Situazione economico-patrimoniale delle gestioni previdenziali e c/terzi

La situazione economico-patrimoniale può essere esaminata anche limitatamente alle sole gestioni previdenziali, come risulta dalla documentazione presente nella relazione del Direttore generale.

Conseguentemente, le grandezze contabili sono riportate nei prospetti seguenti (8 e 9).

Tab. n. 8

| STATO PATRIMONIALE<br>GESTIONI PREVIDENZIALI E C/ TERZI | CONSUNTIVO AL  |                | VARIAZIONE |
|---|----------------|----------------|------------|
|   | 31.12.2013     | 31.12.2012     |            |
| (in milioni di euro)                                    |                |                |            |
| <b>ATTIVITA'</b>  |                |                |            |
| B) IMMOBILIZZAZIONI                                     |                |                |            |
| Totale  | 16.823         | 16.769         | 54         |
| C) ATTIVO CIRCOLANTE                                    |                |                |            |
| di cui  |                |                |            |
| Residui attivi meno F.do svalutazione crediti (**)      | 50.140         | 48.071         | 2.069      |
| Totale  | 75.430         | 75.272         | 158        |
| D) RATEI E RISCONTI                                     |                |                |            |
| Totale  | 24.632         | 24.127         | 505        |
| <b>TOTALE ATTIVITA'</b>                                 | <b>116.885</b> | <b>116.168</b> | <b>717</b> |
| <b>PASSIVITA'</b>                                       |                |                |            |
| A) PATRIMONIO NETTO                                     |                |                |            |
| Totale  | 9.028          | 21.875         | 12.847     |
| C) FONDI PER RISCHI ED ONERI                            |                |                |            |
| Totale  | 3.595          | 3.753          | 158        |
| D) TRATTAMENTO DI FINE RAPPORTO DI LAVORO SUB.          |                |                |            |
| Totale  | 1.677          | 1.648          | 29         |
| E) RESIDUI PASSIVI                                      |                |                |            |
| Debiti (**)   |                |                |            |
| Totale  | 98.012         | 83.898         | 14.114     |
| F) RATEI E RISCONTI                                     |                |                |            |
| Totale  | 4.573          | 4.994          | 421        |
| <b>TOTALE PASSIVITA'</b>                                | <b>116.885</b> | <b>116.168</b> | <b>717</b> |

Fonte: Dati elaborati dal Collegio sindacale sulla base dell'allegato alla relazione del Direttore generale al Rendiconto 2013

(\*\*) I Residui attivi ed i Residui passivi sono espressi al netto dei valori della GIAS e degli invalidi civili, per un ammontare complessivamente pari, rispettivamente, a 41.640 mln/€ e 37.582 mln/€ per il 2013, a 37.993 mln/€ e 33.404 mln/€ per il 2012

010959

Tab. n. 9

## CONTO ECONOMICO - GESTIONI PREVIDENZIALI E C/ TERZI

|   | ANNO                 |                | VARIAZIONI 2013 SU 2012 |            |
|---|----------------------|----------------|-------------------------|------------|
|   | 2013                 | 2012           | ASSOLUTE                | %          |
|   | (in milioni di euro) |                |                         |            |
| A. VALORE DELLA PRODUZIONE (**)                       | 227.803              | 227.249        | 554                     | 0,2        |
| B. COSTO DELLA PRODUZIONE (**)                        | -241.338             | -239.568       | -1.770                  | 0,7        |
| <b>DIFFERENZA TRA VALORE E COSTO DELLA PRODUZIONE</b> | <b>-13.535</b>       | <b>-12.319</b> | <b>-1.216</b>           | <b>9,9</b> |
| C. PROVENTI ED ONERI FINANZIARI                       | 396                  | 356            | 40                      | 11,2       |
| D. RETTIFICHE DI VALORE DI ATT. FINANZIARIE           | 359                  | -18            | 377                     | -2.094,4   |
| E. PROVENTI ED ONERI STRAORDINARI                     | 142                  | 92             | 50                      | 54,3       |
| <b>RISULTATO PRIMA DELLE IMPOSTE</b>                  | <b>-12.638</b>       | <b>-11.889</b> | <b>-749</b>             | <b>6,3</b> |
| IMPOSTE DELL'ESERCIZIO                                | -208                 | -327           | 119                     | -36,4      |
| <b>RISULTATO DI ESERCIZIO</b>                         | <b>-12.846</b>       | <b>-12.216</b> | <b>-630</b>             | <b>5,2</b> |
| <b>ASSEGNAZIONE E PRELIEVI DA RISERVE LEGALI</b>      | <b>-2.759</b>        | <b>-2.727</b>  | <b>-32</b>              | <b>1,2</b> |
| PRELIEVI DA RISERVE LEGALI                            | 3                    | 2              | 1                       | 50,0       |
| ASSEGNAZIONI A RISERVE LEGALI                         | -2.762               | -2.729         | -33                     | 1,2        |
| <b>AVANZO (+) DISAVANZO (-) ECONOMICO</b>             | <b>-15.605</b>       | <b>-14.943</b> | <b>-662</b>             | <b>4,4</b> |

Fonte: Dati elaborati dal Collegio sindacale sulla base dell'allegato alla relazione del Direttore generale al Rendiconto 2013

(\*\*) Il Valore della produzione ed il Costo della produzione sono espressi al netto dei valori della GIAS e degli invalidi civili, per un ammontare complessivamente pari, rispettivamente, a 74.055 mln/€ e 74.052 mln/€ per il 2013 e a 69.252 mln/€ e 69.276 mln/€ per il 2012

**Rendiconto finanziario**

La struttura del bilancio finanziario evidenzia le poste contabili sia in termini decisionali (da sottoporre all'approvazione del Consiglio di indirizzo e vigilanza), sia in termini gestionali, ed è articolato in 6 Unità previsionali di base (UPB) che sono affidate ad altrettanti Centri di responsabilità amministrativa di I livello<sup>20</sup>, nei prospetti che seguono vengono riportati per ogni singola UPB i dati di sintesi sia delle entrate che delle uscite.

20 - Infatti - come evidenziato in precedenza - a seguito delle norme contenute nell'art. 74 del decreto legge n. 112 del 25 giugno 2008 convertito, con modificazioni, dalla legge n. 133 del 6 agosto 2008 e nell'art. 1, commi 7-9, della legge n. 247/2007, l'Istituto ha adottato, tra l'altro, diversi provvedimenti finalizzati alla concentrazione delle strutture che svolgono funzioni strumentali e logistiche, alla revisione delle procedure di acquisto dei beni e servizi accentrandone le attività in un'unica struttura; ciò ha comportato la riduzione delle precedenti 8 alle attuali 6 UPB (cfr. determinazione commissariale n. 87 del 24 novembre 2008 avente ad oggetto il bilancio preventivo 2009).

Tab. n. 10

## ENTRATE FINANZIARIE

| UPB | Descrizione                              | Previsioni Iniziali          | Previsioni Definitive | Accertamenti   | Residui Attivi Iniziali | Variazioni (*) | Totale Residui Attivi | Cassa Previsioni definitive | Riscossioni    | Residui Attivi finali |  |
|-----|--|------------------------------|-----------------------|----------------|-------------------------|----------------|-----------------------|-----------------------------|----------------|-----------------------|--|
|     |  | (importi in milioni di euro) |                       |                |                         |                |                       |                             |                |                       |  |
| 1   | D. C. Entrate                            | 213.336                      | 209.597               | 209.710        | 76.367                  | -1.210         | 75.157                | 202.672                     | 202.039        | 82.828                |  |
| 2   | D. C. Pensioni                           | 3.807                        | 3.592                 | 3.559          | 7.936                   | -108           | 7.828                 | 3.440                       | 3.163          | 8.224                 |  |
| 3   | D. C. Prestazioni a sostegno del reddito | 8.771                        | 9.115                 | 8.953          | 1.266                   | -31            | 1.235                 | 9.007                       | 8.890          | 1.299                 |  |
| 4   | D. C. Risorse umane                      | 436                          | 409                   | 460            | 39                      | -1             | 38                    | 409                         | 460            | 38                    |  |
| 5   | D. C. Risorse strumentali                | 145                          | 543                   | 104            | 366                     | -2             | 364                   | 560                         | 110            | 357                   |  |
| 8   | Altre strutture di D. G.                 | 167.768                      | 172.775               | 174.915        | 36.341                  | 0              | 36.341                | 168.826                     | 171.396        | 39.860                |  |
|     | <b>TOTALE</b>                            | <b>394.263</b>               | <b>396.031</b>        | <b>397.701</b> | <b>122.315</b>          | <b>-1.352</b>  | <b>120.963</b>        | <b>384.914</b>              | <b>386.058</b> | <b>132.606</b>        |  |
| UPB | Descrizione                              | Previsioni Iniziali          | Previsioni Definitive | Accertamenti   | Residui Attivi Iniziali | Variazioni (*) | Totale Residui Attivi | Cassa Previsioni definitive | Riscossioni    | Residui Attivi finali |  |
|     |  | (importi in milioni di euro) |                       |                |                         |                |                       |                             |                |                       |  |
| 1   | D. C. Entrate                            | 213.336                      | 209.597               | 209.710        | 76.367                  | -1.210         | 75.157                | 202.672                     | 202.039        | 82.828                |  |
|     | Titolo I                                 | 212.016                      | 208.583               | 208.702        | 74.507                  | -1.192         | 73.315                | 201.758                     | 201.126        | 80.891                |  |
|     | Titolo IV                                | 1.320                        | 1.014                 | 1.008          | 1.860                   | -18            | 1.842                 | 914                         | 913            | 1.937                 |  |
| 2   | D. C. Pensioni                           | 3.807                        | 3.592                 | 3.559          | 7.936                   | -108           | 7.828                 | 3.440                       | 3.163          | 8.224                 |  |
|     | Titolo I                                 | 3.403                        | 3.167                 | 3.161          | 7.936                   | -108           | 7.828                 | 3.015                       | 2.766          | 8.223                 |  |
|     | Titolo IV                                | 404                          | 425                   | 398            | 0                       | 0              | 0                     | 425                         | 397            | 1                     |  |
| 3   | D. C. Prestazioni a sostegno del reddito | 8.771                        | 9.115                 | 8.953          | 1.266                   | -31            | 1.235                 | 9.007                       | 8.890          | 1.299                 |  |
|     | Titolo I                                 | 2.453                        | 2.403                 | 2.380          | 967                     | -31            | 936                   | 2.295                       | 2.227          | 1.090                 |  |
|     | Titolo II                                | 956                          | 1.419                 | 1.412          | 29                      | 0              | 29                    | 1.419                       | 1.418          | 22                    |  |
|     | Titolo IV                                | 5.362                        | 5.293                 | 5.161          | 270                     | 0              | 270                   | 5.293                       | 5.245          | 187                   |  |
| 4   | D. C. Risorse umane                      | 436                          | 409                   | 460            | 39                      | -1             | 38                    | 409                         | 460            | 38                    |  |
|     | Titolo I                                 | 98                           | 87                    | 72             | 38                      | -1             | 37                    | 87                          | 72             | 37                    |  |
|     | Titolo II                                | 179                          | 176                   | 248            | 1                       | 0              | 1                     | 176                         | 248            | 1                     |  |
|     | Titolo IV                                | 159                          | 146                   | 140            | 0                       | 0              | 0                     | 146                         | 140            | 0                     |  |
| 5   | D. C. Risorse strumentali                | 145                          | 543                   | 104            | 366                     | -2             | 364                   | 560                         | 110            | 357                   |  |
|     | Titolo I                                 | 103                          | 85                    | 100            | 252                     | -2             | 250                   | 101                         | 106            | 242                   |  |
|     | Titolo II                                | 42                           | 458                   | 4              | 114                     | 0              | 114                   | 459                         | 4              | 115                   |  |
|     | Titolo IV                                | 0                            | 0                     | 0              | 0                       | 0              | 0                     | 0                           | 0              | 0                     |  |
| 8   | Altre strutture di D. G.                 | 167.768                      | 172.775               | 174.915        | 36.341                  | 0              | 36.341                | 168.826                     | 171.396        | 39.860                |  |
|     | Titolo I                                 | 94.967                       | 97.523                | 99.239         | 36.209                  | 0              | 36.209                | 93.575                      | 95.721         | 39.727                |  |
|     | Titolo II                                | 23.503                       | 23.791                | 24.336         | 0                       | 0              | 0                     | 23.791                      | 24.336         | 0                     |  |
|     | Titolo IV                                | 49.298                       | 51.461                | 51.340         | 132                     | 0              | 132                   | 51.460                      | 51.339         | 133                   |  |
|     | <b>TOTALE</b>                            | <b>394.263</b>               | <b>396.031</b>        | <b>397.701</b> | <b>122.315</b>          | <b>-1.352</b>  | <b>120.963</b>        | <b>384.914</b>              | <b>386.058</b> | <b>132.606</b>        |  |

Variazioni intervenute a seguito della determinazione del Presidente n. 108 del 20.06.2014 - (\*) rendiconto anno 2013 - Riaccertamento dei residui attivi e passivi esistenti al 31 dicembre 2012 ed eliminazione dei crediti inesigibili non aventi natura di resid

010960

Tab. n. 11

## USCITE FINANZIARIE

| UPB | Descrizione                              | Previsioni Iniziali | Previsioni Definitive | Impegni        | Residui Passivi Iniziali     | Variazioni (*) | Totali Residui | Cassa Previsioni definitive | Pagamenti      | Residui Passivi finali |
|-----|--|---------------------|-----------------------|----------------|------------------------------|----------------|----------------|-----------------------------|----------------|------------------------|
|     |  |                     |                       |                | (importi in milioni di euro) |                |                |                             |                |                        |
| 1   | D. C. Entrate                            | 10.020              | 9.736                 | 9.938          | 5.638                        | -19            | 5.619          | 9.686                       | 9.904          | 5.653                  |
| 2   | D. C. Pensioni                           | 267.239             | 266.783               | 267.825        | 1.640                        | -1             | 1.639          | 266.782                     | 267.321        | 2.143                  |
| 3   | D. C. Prestazioni a sostegno del reddito | 44.826              | 45.245                | 43.579         | 1.816                        | -54            | 1.762          | 45.252                      | 43.533         | 1.808                  |
| 4   | D. C. Risorse umane                      | 2.984               | 2.857                 | 2.582          | 372                          | -9             | 363            | 2.857                       | 2.532          | 413                    |
| 5   | D. C. Risorse strumentali                | 1.084               | 1.094                 | 1.126          | 1.555                        | -13            | 1.542          | 1.094                       | 1.351          | 1.316                  |
| 8   | Altre strutture di D. G.                 | 78.830              | 81.485                | 81.376         | 84.381                       | 0              | 84.381         | 63.123                      | 63.713         | 102.044                |
|     | <b>TOTALE</b>                            | <b>404.983</b>      | <b>407.200</b>        | <b>406.426</b> | <b>95.402</b>                | <b>-96</b>     | <b>95.306</b>  | <b>388.794</b>              | <b>388.354</b> | <b>113.377</b>         |

| UPB | Descrizione                              | Previsioni Iniziali | Previsioni Definitive | Impegni        | Residui Passivi Iniziali     | Variazioni (*) | Totali Residui | Cassa Previsioni definitive | Pagamenti      | Residui Passivi finali |
|-----|--|---------------------|-----------------------|----------------|------------------------------|----------------|----------------|-----------------------------|----------------|------------------------|
|     |  |                     |                       |                | (importi in milioni di euro) |                |                |                             |                |                        |
| 1   | D. C. Entrate                            | 10.020              | 9.736                 | 9.937          | 5.638                        | -19            | 5.619          | 9.686                       | 9.904          | 5.653                  |
|     | Titolo I                                 | 8.701               | 8.722                 | 8.929          | 3.059                        | 0              | 3.059          | 8.722                       | 8.911          | 3.077                  |
|     | Titolo IV                                | 1.319               | 1.014                 | 1.008          | 2.579                        | -19            | 2.560          | 964                         | 993            | 2.576                  |
| 2   | D. C. Pensioni                           | 267.239             | 266.783               | 267.825        | 1.640                        | -1             | 1.639          | 266.782                     | 267.321        | 2.143                  |
|     | Titolo I                                 | 266.835             | 266.358               | 267.427        | 1.626                        | -1             | 1.625          | 266.355                     | 266.921        | 2.132                  |
|     | Titolo IV                                | 404                 | 425                   | 398            | 14                           | 0              | 14             | 427                         | 400            | 11                     |
| 3   | D. C. Prestazioni a sostegno del reddito | 44.826              | 45.245                | 43.579         | 1.816                        | -54            | 1.762          | 45.252                      | 43.533         | 1.808                  |
|     | Titolo I                                 | 37.409              | 37.927                | 36.530         | 1.338                        | -5             | 1.333          | 37.927                      | 36.466         | 1.397                  |
|     | Titolo II                                | 2.055               | 2.025                 | 1.888          | 369                          | -49            | 320            | 2.025                       | 1.901          | 306                    |
|     | Titolo IV                                | 5.362               | 5.293                 | 5.161          | 109                          | 0              | 109            | 5.300                       | 5.166          | 105                    |
| 4   | D. C. Risorse umane                      | 2.984               | 2.857                 | 2.582          | 372                          | -9             | 363            | 2.857                       | 2.532          | 413                    |
|     | Titolo I                                 | 2.360               | 2.341                 | 2.163          | 320                          | -6             | 314            | 2.341                       | 2.130          | 347                    |
|     | Titolo II                                | 465                 | 370                   | 278            | 46                           | -3             | 43             | 370                         | 264            | 57                     |
|     | Titolo IV                                | 159                 | 146                   | 141            | 6                            | 0              | 6              | 146                         | 138            | 9                      |
| 5   | D. C. Risorse strumentali                | 1.084               | 1.094                 | 1.126          | 1.555                        | -13            | 1.542          | 1.094                       | 1.351          | 1.316                  |
|     | Titolo I                                 | 941                 | 952                   | 994            | 1.056                        | -12            | 1.044          | 952                         | 1.202          | 836                    |
|     | Titolo II                                | 143                 | 142                   | 132            | 489                          | -1             | 488            | 142                         | 149            | 470                    |
|     | Titolo IV                                | 0                   | 0                     | 0              | 10                           | 0              | 10             | 0                           | 0              | 10                     |
| 8   | Altre strutture di D. G.                 | 78.830              | 81.485                | 81.376         | 84.381                       | 0              | 84.381         | 63.123                      | 63.713         | 102.044                |
|     | Titolo I                                 | 6.245               | 6.372                 | 6.409          | 4.557                        | 0              | 4.557          | 6.267                       | 6.297          | 4.669                  |
|     | Titolo II                                | 23.287              | 23.653                | 23.627         | 70.980                       | 0              | 70.980         | 5.435                       | 6.575          | 88.032                 |
|     | Titolo IV                                | 49.298              | 51.460                | 51.340         | 8.844                        | 0              | 8.844          | 51.421                      | 50.841         | 9.343                  |
|     | <b>TOTALE</b>                            | <b>404.983</b>      | <b>407.200</b>        | <b>406.425</b> | <b>95.402</b>                | <b>-96</b>     | <b>95.306</b>  | <b>388.794</b>              | <b>388.354</b> | <b>113.377</b>         |

Variazioni intervenute a seguito della determinazione del Presidente n. 108 del 20.06.2014 -  
 (\*) Rendiconto anno 2013 -Riaccertamento dei residui attivi e passivi esistenti al 31 dicembre 2012  
 ed eliminazione dei crediti inesigibili non aventi natura di residui

010961

27

010962

Nell'anno 2013 risultano iscritte, in termini di competenza, entrate per complessivi 397.701 mln/€ ed uscite per complessivi 406.425 mln/€ (con un disavanzo finanziario di 8.724 mln/€ a fronte di 9.786 mln/€ del 2012), come riportato nella seguente tabella.

Tab. n. 12

| UPB | Descrizione                              | ENTRATE        | USCITE         |
|-----|--|----------------|----------------|
|     |  | mln/€          |                |
| 1   | D. C. Entrate                            | 209.710        | 9.937          |
| 2   | D. C. Pensioni                           | 3.559          | 267.825        |
| 3   | D. C. Prestazioni a sostegno del reddito | 8.953          | 43.579         |
| 4   | D. C. Risorse umane                      | 460            | 2.582          |
| 5   | D. C. Risorse strumentali                | 104            | 1.134          |
| 8   | Altre strutture di D. G. (1)             | 174.915        | 81.368         |
|     | <b>TOTALE</b>                            | <b>397.071</b> | <b>406.425</b> |

(1) La UPB 8 contiene tutte le restanti strutture dell'Istituto, e principalmente la **D. C. bilanci e servizi fiscali**. Tra le entrate si evidenzia che l'importo di 99.069 mln/€ è costituito da Trasferimenti correnti alla D.C. Bilanci e servizi fiscali.

### 1. La gestione finanziaria di competenza

La gestione finanziaria di competenza presenta un disavanzo complessivamente pari a 8.724 mln/€ (9.786 mln/€ nelle previsioni definitive), quale somma algebrica di 8.799 mln/€ di disavanzo delle partite correnti e di 75 mln/€ di avanzo delle partite in conto capitale.

*In particolare, si evidenzia che, rispetto al 2012, ad un incremento delle entrate complessive di 15.635 mln/€ (+ 4,1%), si contrappone un incremento delle uscite complessive di 14.574 mln/€ (+ 3,7%). Raffrontando, invece, l'evoluzione delle entrate contributive e delle uscite per prestazioni istituzionali, si può osservare un incremento in misura pari a 2.065 mln/€ (+ 1%) delle prime, e di 7.722 mln/€ (+ 2,6%) delle seconde.*

Nella successiva tabella n. 13 si fornisce una sintesi del movimento finanziario di competenza accertato per il 2013, raffrontato sia con i corrispondenti dati previsionali dello stesso esercizio sia con quelli del 2012.



010963

TAB. N. 13

|                                 | CONSUNTIVO 2012 | ANNO 2013             |                | DIFFERENZE SU   |                        |
|---------------------------------|-----------------|-----------------------|----------------|-----------------|------------------------|
|                                 |                 | PREVISIONI AGGIORNATE | CONSUNTIVO     | CONSUNTIVO 2012 | PREVISIONI AGG.TE 2013 |
| (in milioni di euro)            |                 |                       |                |                 |                        |
| <b>ENTRATE</b>                  | <b>382.065</b>  | <b>396.030</b>        | <b>397.701</b> | <b>15.636</b>   | <b>1.671</b>           |
|                                 |                 |                       |                | 4,09%           | 0,42%                  |
| di parte corrente (Titolo I)    | 306.263         | 311.847               | 313.653        | 7.390           | 1.806                  |
| in conto capitale (Titolo II)   | 20.154          | 25.845                | 26.000         | 5.846           | 155                    |
| per partite di giro (Titolo IV) | 55.648          | 58.338                | 58.048         | 2.400           | 290                    |
| <b>USCITE</b>                   | <b>391.851</b>  | <b>407.199</b>        | <b>406.425</b> | <b>14.574</b>   | <b>- 774</b>           |
|                                 |                 |                       |                | 3,72%           | -0,19%                 |
| di parte corrente (Titolo I)    | 315.438         | 322.671               | 322.452        | 7.014           | 219                    |
| in conto capitale (Titolo II)   | 20.765          | 26.190                | 25.925         | 5.160           | 265                    |
| per partite di giro (Titolo IV) | 55.648          | 58.338                | 58.048         | 2.400           | 290                    |
| <b>RISULTATO FINANZIARIO</b>    | <b>- 9.786</b>  | <b>- 11.169</b>       | <b>- 8.724</b> | <b>1.062</b>    | <b>2.445</b>           |
|                                 |                 |                       |                | -10,85%         | -21,89%                |
| di parte corrente               | - 9.175         | - 10.824              | - 8.799        | 376             | 2.025                  |
| in conto capitale               | - 611           | - 345                 | 75             | 686             | 420                    |

## 2. Sintesi delle entrate e delle uscite correnti

Quanto alle singole poste del rendiconto finanziario 2013, nelle seguenti tabelle nn. 14 e 15 è riportata una sintesi per categoria delle entrate e delle spese di parte corrente in termini di competenza, con l'indicazione degli scostamenti, sia in termini assoluti che percentuali, rispetto ai corrispondenti valori dell'esercizio precedente.

TAB. N. 14

| ENTRATE CORRENTI<br>Titolo I  | CONSUNTIVO<br>2012 | ANNO 2013                |                | DIFFERENZE RISPETTO<br>AL CONSUNTIVO 2012 |             | DIFFERENZE RISPETTO<br>ALLE PREV. AGGIORN. |             |
|---|--------------------|--------------------------|----------------|---|-------------|--|-------------|
|   |                    | PREVISIONI<br>AGGIORNATE | CONSUNTIVO     | VALORI<br>ASSOLUTI                        | %           | VALORI<br>ASSOLUTI                         | %           |
|   |                    | (a)                      | (b)            | (c)                                       | (c-a)       | (c-b)                                      | (c-b)       |
| (in milioni di euro)  |                    |                          |                |   |             |  |             |
| <b>ENTRATE CONTRIBUTIVE</b>   | <b>208.076</b>     | <b>210.151</b>           | <b>210.141</b> | <b>2.065</b>                              | <b>1,0%</b> | <b>- 10</b>                                | <b>0,0%</b> |
| Aliquote contributive a carico dei datori di lavoro e/o degli iscritti  | 206.833            | 208.880                  | 208.974        | 2.141                                     | 1,0%        | 94   | 0,0%        |
| Quote di partecipazione degli iscritti all'onere di specifiche gestioni | 1.243              | 1.271                    | 1.167          | - 76                                      | -6,1%       | - 104                                      | -8,2%       |
| <b>ENTRATE DERIVANTI DA<br/>TRASFERIMENTI CORRENTI</b>                  | <b>94.131</b>      | <b>97.772</b>            | <b>99.396</b>  | <b>5.265</b>                              | <b>5,6%</b> | <b>1.624</b>                               | <b>1,7%</b> |
| Trasferimenti da parte dello Stato                                      | 93.801             | 97.416                   | 99.076         | 5.275                                     | 5,6%        | 1.660                                      | 1,7%        |
| Trasferimenti da parte delle Regioni                                    | 1                  | 1                        | -              | 1   | -100,0%     | 1  | -100,0%     |
| Trasferimenti da parte di altri Enti del settore pubblico               | 329                | 355                      | 320            | 9   | -2,7%       | 35   | -9,9%       |
| <b>ALTRE ENTRATE</b>  | <b>4.056</b>       | <b>3.924</b>             | <b>4.116</b>   | <b>59</b>                                 | <b>1,5%</b> | <b>191</b>                                 | <b>4,9%</b> |
| Entrate derivanti dalla vendita di beni e dalla prestazione di servizi  | 77                 | 87                       | 82             | 5   | 6,5%        | 5  | -5,7%       |
| Redditi e proventi patrimoniali   | 414                | 396                      | 446            | 32  | 7,7%        | 50   | 12,6%       |
| Poste correttive e compensative di spese correnti                       | 2.793              | 2.728                    | 2.811          | 18  | 0,6%        | 83   | 3,0%        |
| Entrate non classificabili in altre voci                                | 772                | 713                      | 776            | 4   | 0,5%        | 63   | 8,8%        |
| <b>TOTALE</b>   | <b>306.263</b>     | <b>311.847</b>           | <b>313.653</b> | <b>7.389</b>                              | <b>2,4%</b> | <b>1.805</b>                               | <b>0,6%</b> |

010964

TAB. N. 16

| USCITE CORRENTI<br>Titolo I                           | CONSUNTIVO<br>2012 | ANNO 2013                |                | DIFFERENZE RISPETTO<br>AL CONSUNTIVO 2012 |               | DIFFERENZE RISPETTO<br>ALLE PREV. AGGIORN. |               |
|---|--------------------|--------------------------|----------------|---|---------------|--|---------------|
|   |                    | PREVISIONI<br>AGGIORNATE | CONSUNTIVO     | VALORI<br>ASSOLUTI                        | %             | VALORI<br>ASSOLUTI                         | %             |
|   |                    | ( a )                    | ( b )          | ( c )                                     | ( c-a )       | ( c-b )                                    |               |
|   |                    | (in milioni di euro)     |                |   |               |  |               |
| <b>FUNZIONAMENTO</b>                                  | <b>3.522</b>       | <b>2.803</b>             | <b>2.613</b>   | <b>-910</b>                               | <b>-25,8%</b> | <b>-191</b>                                | <b>-6,8%</b>  |
| Uscite per gli organi dell'Ente                       | 4                  | 4                        | 4              | 0   | 0,0%          | 0  | 0,0%          |
| Oneri per il personale in attività di servizio        | 1.908              | 1.945                    | 1.813          | -95                                       | -5,0%         | -132                                       | -6,8%         |
| Uscite per l'acquisto di beni di consumo e di servizi | 1.610              | 854                      | 795            | -815                                      | -50,6%        | -59  | -6,9%         |
| <b>INTERVENTI DIVERSI</b>                             | <b>311.561</b>     | <b>319.506</b>           | <b>319.517</b> | <b>7.956</b>                              | <b>2,6%</b>   | <b>11</b>                                  | <b>0,0%</b>   |
| Uscite per prestazioni istituzionali                  | 295.742            | 303.715                  | 303.464        | 7.722                                     | 2,6%          | -251                                       | -0,1%         |
| Trasferimenti passivi                                 | 5.978              | 6.046                    | 5.504          | -474                                      | -7,9%         | -542                                       | -9,0%         |
| Oneri finanziari                                      | 71                 | 77                       | 85             | 14  | 19,7%         | 8  | 10,4%         |
| Oneri tributari                                       | 350                | 270                      | 366            | 16  | 4,6%          | 96   | 35,6%         |
| Poste correttive e compensative di entrate correnti   | 9.031              | 8.256                    | 9.049          | 18  | 0,2%          | 793  | 9,6%          |
| Uscite non classificabili in altre voci               | 389                | 1.142                    | 1.049          | 660                                       | 169,7%        | -93  | -8,1%         |
| <b>TRATT. DI QUIESCENZA, INT. E SOST.</b>             | <b>355</b>         | <b>362</b>               | <b>323</b>     | <b>-32</b>                                | <b>-9,0%</b>  | <b>-39</b>                                 | <b>-10,8%</b> |
| Oneri per il personale in quiescenza                  | 355                | 362                      | 323            | -32                                       | -9,0%         | -39  | -10,8%        |
| <b>TOTALE</b>   | <b>315.438</b>     | <b>322.671</b>           | <b>322.453</b> | <b>7.014</b>                              | <b>2,2%</b>   | <b>-219</b>                                | <b>-0,1%</b>  |

Il Collegio ritiene di dover evidenziare alcuni aspetti della gestione 2013 quali risultano dalle precedenti tabelle, con particolare riferimento alla parte corrente delle entrate e delle uscite.

Per quanto riguarda le prime si osserva che:

- le **Entrate contributive** nel loro complesso ammontano a 210.141 mln/€ e si riferiscono per 208.974 mln/€ alla Cat. 1<sup>^</sup> - Aliquote contributive a carico dei datori di lavoro e/o degli iscritti (206.833 mln/€ del 2012) con un aumento di 2.141 mln/€ (pari all'1%) rispetto al rendiconto 2012 e per 1.167 mln/€ alla Cat. 2<sup>^</sup> - Quote di partecipazione degli iscritti all'onere di specifiche gestioni, per proventi derivanti dal divieto di cumulo tra pensione e retribuzione e per valori di riscatto (1.243 mln/€ nel 2012) con una diminuzione di 76 mln/€ (- 6,1%) rispetto all'esercizio 2012. Nella seguente tabella n. 16 si espongono le risultanze relative alle entrate in esame, suddivise tra lavoratori dipendenti e autonomi.

010965

Tab. n. 16

| Entrate contributive                          |                 |                 |                      |               |
|---|-----------------|-----------------|----------------------|---------------|
|   | Consuntivo 2012 | Consuntivo 2013 | Variazioni 2013/2012 |               |
|   |                 |                 | valori assoluti      | %             |
| (importi in mln/€)                            |                 |                 |                      |               |
| <b>LAVORATORI DIPENDENTI</b>                  |                 |                 |                      |               |
| di cui:                                       |                 |                 |                      |               |
| accertati con il sistema DM                   | 122.516         | 122.015         | -501                 | -0,41%        |
| addetti ai servizi domestici e familiari      | 1.061           | 1.075           | 14                   | 1,32%         |
| contributi agricoli                           | 1.581           | 1.548           | -33                  | -2,09%        |
| concorso aziende al finanz.indennità mobilità | 156             | 175             | 19                   | 12,18%        |
| contributi a copertura sostegno del reddito   | 457             | 649             | 192                  | 42,01%        |
| contributi gestione ex INPDAP                 | 53.171          | 55.501          | 2.330                | 4,38%         |
| contributi gestione ex ENPALS                 | 1.056           | 1.160           | 104                  | 9,85%         |
| altri contributi                              | 726             | 591             | -135                 | -18,60%       |
| <b>TOTALE</b>                                 | <b>180.724</b>  | <b>182.714</b>  | <b>1.990</b>         | <b>1,10%</b>  |
| <b>LAVORATORI AUTONOMI</b>                    |                 |                 |                      |               |
| di cui:                                       |                 |                 |                      |               |
| Cd/Cm   | 989             | 1.041           | 52                   | 5,26%         |
| Artigiani                                     | 7.909           | 7.951           | 42                   | 0,53%         |
| Commercianti                                  | 9.570           | 9.783           | 213                  | 2,23%         |
| Parasubordinati                               | 7.607           | 7.452           | -155                 | -2,04%        |
| Pescatori Autonomi                            | 2               | 2               | 0                    | 0,00%         |
| <b>TOTALE</b>                                 | <b>26.077</b>   | <b>26.229</b>   | <b>152</b>           | <b>0,58%</b>  |
| <b>ALTRE ENTRATE CONTRIBUTIVE</b>             | <b>1.275</b>    | <b>1.198</b>    | <b>-77</b>           | <b>-6,04%</b> |
| <b>TOTALE COMPLESSIVO</b>                     | <b>208.076</b>  | <b>210.141</b>  | <b>2.065</b>         | <b>0,99%</b>  |

La crescita del gettito contributivo 2013, rispetto alle risultanze del consuntivo 2012, pari a complessivi 2.065 mln/€, è riferibile principalmente ai contributi dei lavoratori dipendenti riguardanti l'ex INPDAP e l'ex ENPALS, nonché ai contributi dei lavoratori autonomi (+ 152 mln/€).

- Le **Entrate derivanti da trasferimenti correnti** ammontano a 99.396 mln/€ con un aumento di 5.265 mln/€ rispetto al 2012 (pari all'1%) riconducibile in gran parte ai trasferimenti di pertinenza dell'ex INPDAP e si riferiscono per:

⇒ 99.076 mln/€ alla Cat. 3<sup>^</sup> - *Trasferimenti da parte dello Stato* per la copertura dei diversi oneri, con un incremento di 5.275 mln/€ rispetto al consuntivo 2012, i quali sono principalmente riferibili:

- per 67.989 mln/€ agli oneri pensionistici (di cui 16.759 mln/€ relativi all'erogazione degli assegni agli invalidi civili, ciechi e sordomuti e 4.930 mln/€ relativi alla copertura del disavanzo di gestione del Fondo speciale per i trattamenti pensionistici in favore del personale delle Ferrovie dello Stato spa);
- per 15.488 mln/€ agli oneri per sgravi degli oneri sociali ed altre agevolazioni;
- per 9.592 mln/€ agli oneri per il mantenimento del salario;
- per 3.992 mln/€ agli oneri per interventi a sostegno della famiglia.

010966

⇒ 320 mln/€ alla Cat. 6<sup>^</sup> - *Trasferimenti da parte di altri Enti del settore pubblico* riferibili in gran parte al Centro di responsabilità D.C. Pensioni, relativi a valori capitali a fronte di trattamenti pensionistici già erogati dai fondi di previdenza integrativi degli enti disciolti (192 mln/€) e, finalizzati alla copertura di periodi assicurativi (69 mln/€).

- Le **Altre entrate** hanno dato luogo ad accertamenti per complessivi 4.116 mln/€ (con un aumento di 60 mln/€ rispetto al 2012).

Sul versante delle **Uscite correnti** - specificate nella precedente tabella n. 6 - si osserva che le stesse sono state impegnate per complessivi 322.452 mln/€ a fronte di 315.438 mln/€ del 2012, con un aumento del 2,2%.

In proposito il Collegio, nel rinviare l'analisi delle spese di **Funzionamento** alla seconda parte della presente relazione, in questa sede rileva, per la loro significatività, i seguenti fenomeni.

Le uscite per **Interventi diversi**, che ammontano nel complesso a 319.517 mln/€ e si riferiscono principalmente per:

- 1) 303.464 mln/€ alla Cat. 5<sup>^</sup> - **Uscite per prestazioni istituzionali** a fronte dei 295.742 mln/€ del consuntivo 2012, con un aumento di 7.722 mln/€ (pari al 2,6%) che è riferibile per 5.650 mln/€ alle maggiori spese per prestazioni pensionistiche (e relativi assegni di accompagnamento) di competenza del 2013 (che passano dai 261.487 mln/€ del 2012 ai 267.138 mln/€ del 2013, + 2,2%) e per 2.071 mln/€ ai maggiori oneri per prestazioni aventi carattere temporaneo ed altre prestazioni (che passano dai 34.255 mln/€ del 2012 ai 36.326 mln/€ del 2013, + 6%);
- 2) 9.049 mln/€ alla Cat. 9<sup>^</sup> - Poste correttive e compensative di entrate correnti che, a fronte dei 9.031 mln/€ dell'esercizio precedente, presentano un aumento di 18 mln/€, pari allo 0,2% conseguenza di variazioni di segno opposto registrate nei singoli capitoli di bilancio, con particolare riferimento, all'aumento (+571 mln/€) per maggiori rimborsi allo Stato di somme trasferite all'Istituto in eccedenza agli oneri posti a suo carico (Cap. 8U1209016).

Relativamente al punto 1), si evidenzia che la maggiore spesa per prestazioni previdenziali attiene, tra l'altro:

- a) Ad un minor numero di pensioni vigenti che alla fine del 2013 è quantificato in 18.421.786 unità, rispetto ai 18.607.422 della fine del 2012, con una diminuzione netta di 185.636 pensioni, - 1%. Tale diminuzione netta è la risultante di variazioni di segno opposto dovute principalmente, da una parte, a un maggior numero di pensioni vigenti nei seguenti comparti e gestioni:

010967

|  |   |         |
|--|---|---------|
| ✓ Lavoratori parasubordinati             | + | 25.909; |
| ✓ Artigiani                              | + | 15.054; |
| ✓ Commercianti                           | + | 8.378;  |
| ✓ Coltivatori diretti, mezzadri e coloni | + | 3.269;  |
| ✓ Ex Ipost                               | + | 2.344;  |
| Ex INPDAP:                               |   |         |
| ✓ CPS                                    | + | 1.031;  |

e, dall'altra, al minor numero di rendite vigenti nei seguenti fondi e gestioni:

|                             |   |          |
|-----------------------------|---|----------|
| ✓ FPLD nel suo complesso    | - | 186.299; |
| ✓ Invalidi civili           | - | 135.208; |
| ✓ Ferrovie dello Stato      | - | 3.455;   |
| ✓ Ex ENPALS                 | - | 1.318;   |
| Ex INPDAP:                  |   |          |
| ✓ CPDEL                     | - | 1.128;   |
| ✓ Assicurazioni facoltative | - | 626;     |
| ✓ Fondo Clero               | - | 232.     |

b) alla sostituzione delle pensioni eliminate con altre di nuova liquidazione che sono caratterizzate da un maggiore importo medio.

### 3. La gestione finanziaria di cassa

La gestione finanziaria di cassa relativa all'anno 2013, al lordo dei trasferimenti dal bilancio dello Stato ed al netto delle anticipazioni di cassa dello Stato per il fabbisogno delle gestioni previdenziali e assistenziali, è rappresentata da 369.053 mln/€ di riscossioni<sup>21</sup> (361.029 mln/€ nel 2012) e da 388.354 mln/€ di pagamenti (378.208 mln/€ nel 2012), con un disavanzo di cassa che si attesta a 19.301 mln/€ (17.179 mln/€ nel 2012).

Tale disavanzo di cassa (- 19.301 mln/€) sommato alle anticipazioni di cassa dello Stato ricevute nel corso dell'anno 2013, pari a 17.005 mln/€ si è tradotto in un corrispondente decremento delle disponibilità liquide dell'Istituto per 2.296 mln/€.

Giova precisare che l'ammontare delle Entrate derivanti da trasferimenti correnti a carico del bilancio dello Stato, quantificati in 99.396 mln/€ (vedi la tab. n. 1), sono espressi in termini di competenza finanziaria, mentre l'importo di 95.521 mln/€ a titolo di Trasferimenti di bilancio rappresenta valori espressi in termini di cassa.

Per quanto riguarda il debito complessivo verso lo Stato per anticipazioni di cassa al 1 gennaio 2013, lo stesso risulta pari a 92.594 mln/€ in presenza di giacenze di tesoreria e di c/c postali complessivamente pari a 26.126 mln/€.

21 - Le riscossioni al lordo delle anticipazioni dello Stato per il fabbisogno delle gestioni previdenziali e assistenziali ammontano a 386.058 mln/€.

010968

Il suddetto debito, alla data del 31 dicembre 2013, risulta complessivamente pari a 109.599 mln/€, di cui 35.655 mln/€ per anticipazioni della Tesoreria<sup>22</sup> e 73.944 mln/€ per anticipazioni dello Stato sul fabbisogno delle gestioni previdenziali<sup>23</sup>. Considerato che alla medesima data i fondi giacenti presso la Tesoreria (18.988 mln/€) e sui conti correnti postali (4.847 mln/€) risultano complessivamente pari a 23.835 mln/€, il debito netto alla fine del 2013 si è attestato a 85.764 mln/€, con un peggioramento di 19.297 mln/€ (pari al +29,03%) rispetto al 2012 (66.467 mln/€).

#### 4. La situazione amministrativa

La situazione amministrativa registra, alla fine del 2013, un avanzo pari a 43.890 mln/€ rispetto ai 53.870 mln/€ risultanti al 31.12.2012, ed è così costituita:

Tab. n. 17

|  | mln/€         |
|--|---------------|
| Fondo di cassa al 1 gennaio 2013               | <b>26.956</b> |
| Riscossioni dell'anno                          | 386.058       |
| Pagamenti dell'anno                            | 388.353       |
| Fondo di cassa al 31 dicembre 2013             | <b>24.661</b> |
| Residui attivi al 31.12.2013                   | 132.606       |
| Residui passivi al 31.12.2013                  | 113.377       |
| <b>Avanzo di amministrazione al 31.12.2013</b> | <b>43.890</b> |

*Tale avanzo di amministrazione al 31.12.2013 annovera, tra le proprie componenti, residui attivi per Crediti per i quali si richiamano le considerazioni svolte in sede di esame della situazione patrimoniale circa la necessità di un'adeguata valutazione della sussistenza dei presupposti giuridici e contabili che ne giustificano il mantenimento.*

*Pertanto, il costante utilizzo dell'avanzo di amministrazione occorrente per il raggiungimento dell'equilibrio finanziario (8.724 mln/€ per il 2013) comporta una sua graduale erosione; tale circostanza impone l'esigenza di individuare, in prospettiva, misure alternative di riequilibrio tali da preservare, per quanto possibile, le fonti di autofinanziamento.*

*Da segnalare, ancora per l'esercizio 2013, la discordanza tra l'importo dei residui passivi al 31.12.2013 con quello esposto nello Stato patrimoniale (tab. n. 5); la differenza, come già rilevato nella relazione al consuntivo 2012, è riconducibile principalmente al diverso criterio di contabilizzazione delle anticipazioni di Tesoreria ex Inpdap (riportate nella sola situazione patrimoniale)<sup>24</sup>.*

22 - Ai sensi dell'art. 16 della L. n. 370/74.

23 - Ai sensi dell'art. 35 della L. n.448/1998.

24 - Su tale aspetto si rammenta quanto previsto all'art. 1, comma 5, della legge 27 dicembre 2013, n. 147 (legge di stabilità 2014).

010969

**PARTE II****Gestioni amministrate dall'INPS**

Con la seguente tabella n. 18 vengono rappresentati, in sintesi, i risultati economico-patrimoniali delle Gestioni relativi all'esercizio 2013 che sono confrontati con i corrispondenti dati consuntivi dell'anno 2012, ed, a seguire, si richiamano alcune osservazioni e considerazioni di carattere generale su talune problematiche contabili e di bilancio, nonché su particolari aspetti amministrativi, organizzativi e gestionali dell'Istituto.

Si precisa inoltre che, in sede d'esame dei singoli bilanci delle gestioni e fondi amministrati dall'INPS, il Collegio ha formulato talune considerazioni ed osservazioni, cui si rinvia, con attenzione particolare per le gestioni che presentano un consolidato trend di risultati negativi e che hanno accumulato perciò disavanzi patrimoniali rilevanti<sup>25</sup>.

Per tali gestioni il Collegio ritiene che sia necessario intervenire sull'attuale quadro normativo per dar luogo ad una decisa inversione di tendenza.

---

25 - Il Collegio, tenuto conto degli interventi introdotti negli ultimi anni e, in particolare, di quelle in materia di trattamenti pensionistici recati dall'art. 24 del Decreto legge 6 dicembre 2011, n. 201, convertito nella legge n. 214 del 22 dicembre 2011, che interviene in materia di innalzamento dei requisiti pensionistici e di incremento delle aliquote contributive nell'arco temporale 2012-2018, si riserva di verificare gli effetti dei provvedimenti adottati al fine del riequilibrio gestionale nei futuri esercizi.

010970

TAB. N. 18

## ANDAMENTO ECONOMICO-PATRIMONIALE DELLE GESTIONI AMMINISTRATE DALL'ISTITUTO

| GESTIONI   | Risultato economico di esercizio |                | Differenze    | Situazione patrimoniale netta al 31 dicembre |                |
|--|----------------------------------|----------------|---------------|--|----------------|
|  | 2012                             | 2013           |               | 2012   | 2013           |
|  | (in milioni di euro)             |                |               |  |                |
| <b>Comparto dei lavoratori dipendenti</b>  | <b>-1.120</b>                    | <b>-2.041</b>  | <b>-921</b>   | <b>60.454</b>                                | <b>58.686</b>  |
| Fondo pensioni lavoratori dipendenti (comprensivo degli ex Fondi sostitutivi trasporti, elettrici e telefonici e INPDAI) *   | -1.293                           | -3.738         | -2.445        | -119.072                                     | -122.810       |
| Gestione prestazioni temporanee  | 173                              | 1.697          | 1.524         | 179.526                                      | 181.496        |
| Gestione speciale per l'erogazione dei trattamenti pensionistici al personale degli Enti pubblici creditizi  | -853                             | 0              | 853           | 0  | 0              |
| <b>Comparto dei lavoratori autonomi:</b>   | <b>-2.891</b>                    | <b>-4.740</b>  | <b>-1.849</b> | <b>-25.926</b>                               | <b>-30.667</b> |
| Gestione dei contributi e delle prestazioni dei coltivatori diretti, mezzadri e coloni   | -5.279                           | -5.156         | 123           | -70.653                                      | -75.810        |
| Gestione dei contributi e delle prestazioni degli artigiani  | -5.351                           | -6.486         | -1.135        | -37.345                                      | -43.831        |
| Gestione dei contributi e delle prestazioni esercenti attività commerciali   | -940                             | -1.693         | -753          | 1.637  | -56            |
| Gestione per la tutela previdenziale dei lavoratori "parasubordinati"  | 8.679                            | 8.595          | -84           | 80.435                                       | 89.030         |
| <b>Gestioni pensionistiche esclusive dell'AGO</b>  | <b>-7.125</b>                    | <b>-5.923</b>  | <b>-5.923</b> | <b>-17.394</b>                               | <b>-23.317</b> |
| Gestione speciale di previdenza dei dipendenti dell'amministrazione pubblica (INPDAP)  | -7.125                           | -5.923         | -1.202        | -17.394                                      | -23.317        |
| <b>Fondi di previdenza sostitutivi dell'AGO</b>  | <b>-123</b>                      | <b>-43</b>     | <b>80</b>     | <b>5.016</b>                                 | <b>4.973</b>   |
| Fondo previdenza imposte di consumo  | 0                                | 0              | 0             | 0  | 0              |
| Fondo previdenza personale di volo   | -129                             | -101           | 28            | -180   | -281           |
| Fondo spedizionieri doganali   | 0                                | 0              | 0             | 13   | 13             |
| Fondo Ferrovie dello Stato S.p.A.  | 0                                | 0              | 0             | 1  | 1              |
| Fondo speciale di previdenza per gli sportivi  | 0                                | 0              | 0             | 0  | 0              |
| Gestione speciale di previdenza e assistenza per i lavoratori dello spettacolo (ENPALS)  | 306                              | 367            | 61            | 3.369  | 3.736          |
| Fondo speciale per il personale delle Poste Italiane S.p.A.  | -300                             | -309           | -9            | 1.813  | 1.504          |
| <b>Gestioni speciali integrative dell'AGO</b>  | <b>3</b>                         | <b>21</b>      | <b>18</b>     | <b>486</b>                                   | <b>508</b>     |
| Gestione speciale minatori   | -24                              | -24            | 0             | -538   | -562           |
| Fondo previdenza gasisti   | -1                               | -1             | 0             | 143  | 143            |
| Fondo previdenza esattoriali   | 28                               | 46             | 18            | 881  | 927            |
| Gestione speciale dipendenti Enti disciolti (evidenza contabile)   | 0                                | 0              | 0             | 0  | 0              |
| Fondo di previdenza personale porti GE/TS  | 0                                | 0              | 0             | 0  | 0              |
| <b>Altri Fondi o Gestioni</b>  | <b>-107</b>                      | <b>-121</b>    | <b>-14</b>    | <b>-802</b>                                  | <b>-1.196</b>  |
| Fondo previdenza clero   | -98                              | -98            | 0             | -1.987                                       | -2.085         |
| Fondo previdenza iscrizioni collettive **  | 1                                | 3              | 2             | 10   | 13             |
| Fondo erogazione trattamenti vari  | -4                               | -4             | 0             | -134   | -138           |
| Gestione trattamenti disoccupazione frontalieri  | -31                              | 0              | 31            | 273  | 0              |
| Fondo solidarietà sostegno del reddito personale imprese del credito   | -14                              | -31            | -17           | 233  | 202            |
| Fondo solidarietà sostegno del reddito personale imprese del credito cooperativo   | 4                                | 0              | -4            | 63   | 63             |
| Fondo sostegno reddito personale già dipendenti del Monopolio di Stato   | 0                                | 0              | 0             | 1  | 1              |
| Fondo solidarietà pers.già dipendente da imprese di ass.ne poste in liquidazione coatta amm.va   | 8                                | -1             | -9            | 13   | 12             |
| Fondo copertura assicurativa pre.le periodi non coperti da contribuzione   | 20                               | 21             | 1             | 267  | 288            |
| Fondo solidarietà sostegno del reddito, occupazione e riconversione professionale personale fondo di previdenza esattoriali  | -53                              | -58            | -5            | 162  | 104            |
| Fondo speciale per il sostegno del reddito, dell'occupazione e della riconversione e riqualificazione professionale del personale del settore del trasporto aereo                  | 67                               | 49             | -18           | 282  | 332            |
| Istituzione del fondo di solidarietà per il sostegno del reddito, dell'occupazione e della riconversione e riqualificazione professionale del personale di "Poste Italiane S.p.A." | -8                               | 0              | 8             | 26   | 27             |
| Fondo di solidarietà personale dipendente delle imprese assicuratrici  | 2                                | 0              | -2            | 7  | 7              |
| Altri Fondi, Gestioni minori   | -1                               | -2             | -1            | -18  | -22            |
| <b>TOTALE GESTIONI PREVIDENZIALI</b>   | <b>-12.216</b>                   | <b>-12.847</b> | <b>-7.756</b> | <b>21.834</b>                                | <b>8.987</b>   |
| Gestione provvisoria ex SCAU   | 1                                | 0              | -1            | 41   | 41             |
| G.I.A.S. e Gestione erog. prestazioni invalidi civili  | 0                                | 0              | 0             | 0  | 0              |
| <b>TOTALE COMPLESSIVO</b>  | <b>-12.215</b>                   | <b>-12.847</b> | <b>-7.757</b> | <b>21.875</b>                                | <b>9.028</b>   |

(\*) Comprende le poste patrimoniali della Gestione speciale per l'erogazione dei trattamenti pensionistici al personale degli Enti Pubblici Creditizi

(\*\*) Il Collegio rileva che nella relazione del D.G., fermi restando i totali complessivi, sono indicati importi diversi nella Gestione in questione



010971

Il risultato economico di esercizio delle gestioni previdenziali complessivamente considerate presenta un saldo negativo di 12.847 mln/€ a fronte dei 12.217 mln/€ registrato in sede di consuntivo 2012, con un peggioramento di 7.756 mln/€ rispetto all'esercizio precedente. A determinare questo risultato hanno concorso principalmente il saldo negativo della Gestione pubblica (- 5.923 mln/€), del Comparto dei lavoratori autonomi (- 4.740 mln/€) e quello del Comparto dei lavoratori dipendenti (- 2.041 mln/€).

Relativamente all'andamento economico – patrimoniale delle Gestioni e Fondi il Collegio ritiene utile anticipare nelle pagine seguenti alcune considerazioni, mentre rinvia l'analisi più dettagliata alla parte della presente relazione a ciò dedicata.

⇒ **Il Comparto dei lavoratori dipendenti**, che raggruppa il Fondo pensioni dei lavoratori dipendenti (incluse le separate contabilità degli ex Fondi trasporti, elettrici, telefonici e dell'ex INPDAI) e la Gestione delle prestazioni temporanee ha chiuso con un disavanzo complessivo netto di 2.041 mln/€ a fronte del disavanzo di 1.120 mln/€ accertato in sede di consuntivo 2012. Tale ammontare è costituito dalla somma algebrica del risultato economico negativo del Fondo pensioni lavoratori dipendenti comprensivo delle citate contabilità separate pari a - 3.738 mln/€ (1.293 mln/€ nel 2012) e del risultato positivo della Gestione delle prestazioni temporanee pari a 1.697 mln/€ (173 mln/€ nel 2012). Al 31 dicembre 2013 il comparto presenta una situazione patrimoniale positiva di 58.686 mln/€ a fronte dei 60.454 mln/€ alla fine del 2012, per effetto dell'avanzo patrimoniale di 181.496 mln/€ della Gestione delle prestazioni temporanee, che compensa il deficit patrimoniale di 122.810 mln/€ del Fondo pensioni lavoratori dipendenti (comprensivo delle separate contabilità)<sup>26</sup>.

Al fine di fornire una visione generale del Comparto in esame, si riassume, nel seguente prospetto, la situazione delle entrate contributive, della spesa per prestazioni istituzionali - al netto degli apporti specifici dal bilancio dello Stato - e del loro rapporto.

<sup>26</sup> -In esecuzione del decreto ministeriale 12 dicembre 2012, si è provveduto alla data del 31.12.2012, al trasferimento delle residue attività patrimoniali della Gestione speciale per l'erogazione dei trattamenti pensionistici al personale degli Enti Pubblici Creditizi (137 mln/€) al FPLD.

010972

Tab. n. 19

**COMPARTO LAVORATORI DIPENDENTI**  
**ONERI PER PRESTAZIONI E GETTITO CONTRIBUTIVO ANNO 2013 \***

|   | ONERI PER PRESTAZIONI | GETTITO CONTRIBUTIVO | SALDO          | CONTRIBUTI / PRESTAZIONI |
|---|-----------------------|----------------------|----------------|--------------------------|
| (importi in milioni)                          |                       |                      |                |                          |
| 1 Trattamenti pensionistici                   | 111.895               | 95.818               | -16.077        | 0,86                     |
| 2 Trattamenti di famiglia (1)                 | 3.817                 | 6.419                | 2.602          | 1,68                     |
| 3 Disoccupazione ordinaria                    | 3.057                 | 128                  | -2.929         | 0,04                     |
| 4 Trattamenti di ASpl                         | 2.253                 | 4.516                | 2.263          | 2,00                     |
| 5 Integrazione salariale                      | 1.111                 | 2.718                | 1.607          | 2,45                     |
| 6 Trattamento sostitutivo dipendenti agricoli | 35                    | 38                   | 3              | 1,09                     |
| 7 Malattia e maternità:                       |                       |                      |                |                          |
| Malattia (2)                                  | 2.017                 | 4.244                | 2.227          | 2,10                     |
| Maternità (3)                                 | 2.292                 | 1.138                | -1.154         | 0,50                     |
| 8 TFR (4)                                     | 1.087                 | 601                  | -486           | 0,55                     |
| 9 Finanziamento fondo di garanzia             | 0                     | 2                    | 2              | 0,00                     |
| <b>TOTALE</b>                                 | <b>127.564</b>        | <b>115.622</b>       | <b>-11.942</b> | <b>0,91</b>              |

\* al netto dei trasferimenti

1 compresi gli assegni per il congedo matrimoniale

2 compresi (80 mln) le indennità ai donatori di sangue

3 comprese le indennità per riposi giornalieri (232 mln)

4 comprende le indennità per richiamo alle armi

*Dalle tabelle in esame, risulta che il FPLD (separato dalle evidenze contabili dei soppressi Fondi trasporti, elettrici, telefonici e dell'ex INPDAI nonché del Fondo nel suo complesso) continua a risentire dello squilibrio gestionale dei soppressi Fondi i cui disavanzi di esercizio complessivamente, pari a 8.213 mln/€, costituiscono la determinante unica del deficit complessivo del Fondo, posto che, al netto, registrerebbe un avanzo economico pari a 4.474 mln/€.*

Tab. n. 20

| Descrizione        | Risultato di esercizio |                 | Differenze   | Situazione patrimoniale netta |                   | Differenze   |
|--------------------|------------------------|-----------------|--------------|-------------------------------|-------------------|--------------|
|                    | Consuntivo 2013        | Consuntivo 2012 |              | al 31.12.2013                 | al 01.01.2013 (*) |              |
| in milioni di euro |                        |                 |              |                               |                   |              |
| FPLD               | 4.474                  | 6.658           | 2.184        | -48.071                       | -52.545           | -4.474       |
| ex F.do Trasporti  | -1.222                 | -1.049          | 173          | -17.904                       | -16.682           | 1.222        |
| ex F.do Elettrici  | -1.949                 | -1.945          | 4            | -26.019                       | -24.070           | 1.949        |
| ex F.do Telefonici | -1.230                 | -1.171          | 59           | -4.373                        | -3.143            | 1.230        |
| ex INPDAI          | -3.812                 | -3.786          | 26           | -26.443                       | -22.631           | 3.812        |
| <b>Totale FPLD</b> | <b>-3.739</b>          | <b>-1.293</b>   | <b>2.446</b> | <b>-122.810</b>               | <b>-119.071</b>   | <b>3.739</b> |

(\*) Comprende la situazione patrimoniale della Gestione Enti Creditizi

010973

Tab. n. 21

| ANNO 2013          |                                 |                         |                        |   |
|--------------------|---------------------------------|-------------------------|------------------------|---|
| Descrizione        | Pensioni<br>vigenti al<br>31.12 | Gettito<br>contributivo | Prestazioni<br>vigenti | Importo<br>medio delle<br>pensioni<br>vigenti |
|                    | (importi in milioni di euro)    |                         |                        | (in euro)                                     |
| FPLD               | 8.851.081                       | 92.359                  | 99.598                 | 12.194  |
| ex F.do Trasporti  | 108.411                         | 964                     | 2.286                  | 21.131  |
| ex F.do Elettrici  | 99.870                          | 577                     | 2.501                  | 25.325  |
| ex F.do Telefonici | 73.169                          | 574                     | 1.865                  | 25.870  |
| ex INPDAl          | 126.180                         | 1.860                   | 5.645                  | 49.916  |
| <b>T O T A L E</b> | <b>9.258.711</b>                | <b>96.334</b>           | <b>111.895</b>         |   |

*I risultati osservati continuano a mostrare un andamento negativo, che il Collegio porta all'attenzione delle Autorità vigilanti, per la riconsiderazione dell'attuale assetto delle gestioni separate, ove si consideri che, alla maggiore spesa pensionistica, si contrappone una continua riduzione degli iscritti ai rispettivi Fondi, in quanto le nuove iscrizioni affluiscono al FPLD.*

⇒ Riguardo **all'Area dei lavoratori autonomi**, il Collegio rileva in particolare:

- la **Gestione dei contributi e delle prestazioni previdenziali degli artigiani**, presenta un disavanzo di esercizio pari a 6.486 mln/€ a fronte di 5.351 mln/€ nel 2012, con la situazione patrimoniale netta che espone un deficit patrimoniale, a fine 2013, di 43.831 mln/€, a fronte dei 37.345 mln/€ del 2012 (+ 17,4%);
- la **Gestione dei contributi e delle prestazioni previdenziali dei commercianti**, con un risultato economico negativo di 1.693 mln/€ a fronte di 940 mln/€ nel 2012 (+ 80,1%) ed un disavanzo patrimoniale a fine 2013 pari a 56 mln/€ a fronte dell'avanzo patrimoniale di 1.636 mln/€ del 2012;
- la **Gestione dei coltivatori diretti, coloni e mezzadri**, con un disavanzo di esercizio di 5.156 mln/€ a fronte di 5.279 mln/€ nel 2012 (- 2,3%), ed un deficit patrimoniale a fine 2013 di 75.810 mln/€ a fronte dei 70.653 mln/€ nel 2012 (+ 7,3%);

⇒ Riguardo alla **Gestione per la tutela previdenziale dei lavoratori "parasubordinati"**, l'esercizio 2013 presenta un avanzo di 8.595 mln/€ a fronte dei 8.679 mln/€ del 2012 con una diminuzione di 84 mln/€; conseguentemente, la situazione patrimoniale alla fine dell'anno in esame risulta pari a 89.030 mln/€.

Tale gestione per le sue note caratteristiche, oltre che per effetto della confluenza dell'ex Gestione degli associati in partecipazione (art. 1, comma 157, della legge n. 311/2004), accentua il suo ruolo decisivo nell'influenzare positivamente l'andamento generale del bilancio dell'Istituto.

Quanto, poi, alle **altre gestioni previdenziali amministrate dall'INPS**, il Collegio:

010974

- ⇒ rileva che **il Fondo di previdenza per il clero secolare e per i ministri di culto delle confessioni religiose diverse dalla cattolica** chiude con un disavanzo di esercizio di 98 mln/€ (stesso dato dell'esercizio precedente) ed un conseguente ulteriore peggioramento della situazione patrimoniale che, alla fine dell'esercizio, risulta pari a - 2.085 mln/€;
- ⇒ in considerazione dell'andamento economico-patrimoniale, della modesta rilevanza, dei costi di amministrazione e della peculiarità di talune gestioni e fondi amministrati<sup>27</sup>, rinnova l'invito a svolgere una approfondita valutazione sulla permanenza dei presupposti che giustificano la prosecuzione di tali separate evidenze contabili;
- ⇒ richiama nuovamente l'attenzione sul grave deterioramento economico-finanziario di taluni fondi e gestioni<sup>28</sup> cui a tutt'oggi non è stata data ancora idonea soluzione con adeguati provvedimenti di risanamento.  
Con particolare riferimento alla situazione economico-patrimoniale e finanziaria della **gestione Enti disciolti** (Trattamenti pensionistici a carico della soppressa Gestione speciale ex art. 75 del DPR 761/1979), e avuto riguardo all'ammontare della partita creditoria (oltre 4 mld/€), si osserva quanto segue. Al fine di pervenire ad una soluzione della questione, il Collegio richiama quanto segnalato, da ultimo, nella propria relazione al bilancio preventivo 2014 e al verbale del Collegio n. 40/2014.
- ⇒ osserva che un altro fondo che versa in condizioni particolarmente critiche è quello dei **dipendenti delle Ferrovie dello Stato** (confluito nell'INPS il 1° aprile 2000) con una spesa complessiva per pensioni di 4.937 milioni di euro a fronte di entrate per contributi pari a 670 mln/€. Tale situazione si è tradotta, ai fini del pareggio del bilancio, in un onere a carico del bilancio statale di 4.250 mln/€ (trasferimenti correnti), corrispondente ad un importo medio di 21.471 euro per prestazione;
- ⇒ evidenzia l'istituzione a partire dall'esercizio 2012, della Gestione speciale di previdenza dei dipendenti dell'amministrazione pubblica (ex INPDAP) e della Gestione speciale di previdenza e assistenza per i lavoratori dello spettacolo (ex ENPALS), Enti, soppressi ai sensi dell'art. 21, comma 1, della Legge n. 214/2011, la prima con un risultato economico negativo di 5.923 mln/€ ed un disavanzo patrimoniale al termine dell'esercizio in esame di 23.317 mln/€; la seconda con un risultato economico positivo di 367 mln/€ ed un avanzo patrimoniale al 31.12.2013 di 3.736 mln/€.

27 - Quali ad es. il Fondo di previdenza delle iscrizioni collettive (18), Fondo di previdenza per le persone che svolgono lavori di cura non retribuiti derivanti da responsabilità familiari (19), le Assicurazioni facoltative per l'invalidità e la vecchiaia (21) e la Gestione per la riscossione dei contributi per conto terzi ex ENAOLI, ex GESCAL, asili nido, fondi di rotazione, fondi paritetici interprofessionali nazionali e Fondo nazionale per le politiche migratorie (27).

28 - Quali ad es. il Fondo di previdenza per il personale di volo dipendente da aziende di navigazione aerea (10) e il Fondo per l'erogazione dei trattamenti previdenziali vari n. 22 (ex personale INCIS, ISES, IACP di Genova).

010875

**I contributi e le prestazioni delle principali gestioni previdenziali**

Il Collegio, con riferimento alle principali gestioni previdenziali, ha ritenuto di rappresentare, nella tabella n. 22.1, i dati relativi a:

- numero degli iscritti;
- contributi propri;
- numero di prestazioni vigenti al 31 dicembre 2013;
- importo annuo complessivo delle prestazioni;
- rapporto tra numero di prestazioni ed iscritti;
- rapporto tra l'importo complessivo delle prestazioni e quello dei contributi.

Tali dati sono divisi nelle due grandi macroaree dei lavoratori dipendenti e dei lavoratori autonomi, a cui si aggiungono il Fondo clero, la Gestione parasubordinati e quella relativa alle prestazioni temporanee.

Si deve, altresì, precisare che tali dati sono stati tratti dai rendiconti finanziari delle singole gestioni, e che, volutamente, non sono stati riportati i dati relativi alle assicurazioni facoltative ed agli interventi dello Stato: le prime, per la mancanza del carattere dell'obbligatorietà; i secondi, in quanto completamente finanziati dai trasferimenti a carico del bilancio statale.



010976

TAB. N. 22.1 \* **Iscritti, contributi e pensioni delle GESTIONI PREVIDENZIALI OBBLIGATORIE (comprendenti le prestazioni temporanee)**

|  | Numero iscritti |            |           | Contributi (in milioni di euro) |            |         | N° prestazioni vigenti al 31.12 |            |          | Importo annuo complessivo (in milioni di euro) |            |            | Rapp. prestazioni/iscritti |         |        |        |        |
|--|-----------------|------------|-----------|---------------------------------|------------|---------|---------------------------------|------------|----------|--|------------|------------|----------------------------|---------|--------|--------|--------|
|  | 2011            | 2012       | Var. Ass. | 2011                            | 2012       | Var. %  | 2011                            | 2012       | Var. %   | 2011   | 2012       | Var. %     | 2011                       | 2012    | Var. % |        |        |
| Lavoratori dipendenti                      | 16.726.618      | 16.592.552 | -224.066  | 149.120,2                       | 146.613,0  | -0,3%   | 12.810.019                      | 12.579.237 | -230.282 | -1,8%  | 176.127,3  | 188.659,2  | 3.372,9                    | 0,77    | 0,76   | 1,27   |        |
| FRIL                                       | 12.824.000      | 12.744.650 | -79.350   | 90.777,0                        | 92.359,0   | 1,8%    | 9.032.018                       | 8.851.081  | -180.937 | -2,0%  | 96.581,0   | 111.895,0  | 15.314,0                   | 0,70    | 0,69   | 1,06   |        |
| FRIL - ex Fondo Trasporti                  | 105.100         | 104.600    | -500      | 1.153,0                         | 964,0      | -18,9%  | 110.113                         | 108.411    | -1.702   | -1,5%  | 2.301,4    | 2.286,3    | -15,1                      | 1,05    | 1,04   | 2,20   |        |
| FRIL - ex Fondo Telefonici                 | 49.600          | 46.700     | -2.900    | 583,0                           | 574,0      | -1,5%   | 71.690                          | 73.169     | 1.479    | 2,1%   | 1.837,3    | 1.864,8    | 27,5                       | 1,45    | 1,57   | 3,15   |        |
| FRIL - ex Fondo Elettrici                  | 33.900          | 33.200     | -700      | 583,0                           | 577,0      | -1,1%   | 100.321                         | 99.870     | -451     | -0,4%  | 2.491,8    | 2.501,1    | 9,3                        | 0,4%    | 2,96   | 3,01   | 3,60   |
| FRIL - ex INPDAP                           | 36.200          | 34.100     | -2.100    | 1.973,0                         | 1.860,0    | -5,7%   | 126.330                         | 126.180    | -150     | -0,1%  | 5.708,5    | 5.645,1    | -63,4                      | -1,1%   | 3,46   | 3,70   | 2,89   |
| Gestione Enti crediti (*)                  | 51.055          | 0          | -51.055   | 674,0                           | 0,0        | -100,0% | 43.983                          | 0          | -43.983  | -100,0%  | 1.555,7    | 0,0        | -1.555,7                   | -100,0% | 0,86   | —      | 2,31   |
| Fondo ex cluster                           | 30              | 21         | -9        | 0,6                             | 0,5        | -16,7%  | 8.823                           | 8.524      | -299     | -3,4%  | 155,4      | 153,1      | -2,3                       | -1,5%   | 294,10 | 405,90 | 260,67 |
| Fondo volo                                 | 12.494          | 9.596      | -2.898    | 143,0                           | 113,0      | -21,0%  | 6.382                           | 6.436      | 54       | 0,8%   | 295,7      | 298,1      | 2,4                        | 0,8%    | 0,51   | 0,67   | 2,07   |
| Gestione minatori                          | 1.598           | 1.598      | 0         | 1,7                             | 1,8        | 6,1%    | 6.600                           | 6.601      | 1        | 0,0%   | 26,0       | 26,0       | 0,0                        | 0,0%    | 4,27   | 4,13   | 15,29  |
| Fondo gas                                  | 8.500           | 8.500      | 0         | 4,5                             | 5,0        | 11,1%   | 5.568                           | 5.473      | -95      | -1,7%  | 9,1        | 11,0       | 1,9                        | 20,9%   | 0,66   | 0,64   | 2,02   |
| Fondo estatori                             | 8.360           | 8.200      | -160      | 44,5                            | 37,5       | -15,9%  | 6.335                           | 6.077      | -258     | -4,1%  | 27,7       | 30,9       | 3,2                        | 11,6%   | 0,76   | 0,74   | 0,82   |
| Gestione Enti disubiti                     | 75              | 53         | -22       | 1,2                             | 1,2        | 0,0%    | 11.106                          | 10.235     | -871     | -7,8%  | 118,1      | 100,3      | -17,8                      | -15,7%  | 148,08 | 193,11 | 96,42  |
| Fondo Enti port GE-TS                      | 9               | 8          | -1        | 0,1                             | 0,0        | -100,0% | 3.826                           | 3.762      | -64      | -1,7%  | 53,1       | 50,3       | -2,8                       | -5,3%   | 425,11 | 470,25 | 758,57 |
| Fondo spedizionieri                        | 0               | 0          | 0         | 0,0                             | 0,0        | 0,0%    | 2.742                           | 2.729      | -13      | -0,5%  | 30,9       | 30,3       | -0,6                       | -1,9%   | —      | —      | —      |
| FRSS (1)                                   | 53.608          | 50.533     | -3.075    | 732,8                           | 674,3      | -8,0%   | 232.045                         | 220.590    | -11.455  | -5,0%  | 4.922,9    | 4.936,8    | 12,9                       | 0,3%    | 4,33   | 4,52   | 6,72   |
| Trattamenti previdenziali                  | 0               | 0          | 0         | 0,0                             | 0,0        | 0,0%    | 43                              | 36         | -7       | -16,3%   | 0,9        | 0,8        | -0,1                       | -11,1%  | —      | —      | —      |
| Trattamenti integrativi                    | 1.454           | 1.226      | -228      | 4,5                             | 4,6        | 2,2%    | 29.562                          | 32.489     | 2.927    | 9,9%   | 2,1        | 2,1        | 0,0                        | 0,0%    | 20,33  | 26,50  | 0,47   |
| Trattamenti integrativi                    | 284.300         | 285.277    | 977       | 1.057,9                         | 1.052,3    | -0,5%   | 54.172                          | 52.854     | -1.318   | -2,4%  | 899,7      | 816,6      | -83,1                      | -9,3%   | 0,19   | 0,20   | 0,77   |
| Fondo lavoro                               | 7.246           | 6.889      | -357      | 109,2                           | 108,5      | -0,7    | 1.669                           | 1.691      | 22       | 1,3%   | 42,2       | 45,3       | 3,1                        | 7,3%    | 0,23   | 0,25   | 0,39   |
| Fondo sportivi professionisti              | 1.672.988       | 1.655.437  | -17.551   | 32.555,0                        | 32.431,2   | -0,4%   | 1.675.543                       | 1.675.427  | -116     | -0,0%  | 33.340,6   | 32.667,9   | -672,7                     | -2,0%   | 1,00   | 1,01   | 1,02   |
| Fondo pubblici enti locali                 | 1.280.472       | 1.239.412  | -41.060   | 13.571,0                        | 12.843,3   | -5,4%   | 1.053.366                       | 1.052.238  | -1.128   | -0,1%  | 18.419,9   | 19.911,4   | 4.915,5                    | 2,5%    | 0,82   | 0,85   | 1,43   |
| Fondo pubblici enti locali                 | 114.123         | 109.716    | -4.407    | 3.402,0                         | 3.336,0    | -1,9%   | 66.168                          | 67.199     | 1.031    | 1,5%   | 3.433,2    | 3.543,1    | 109,9                      | 3,2%    | 0,58   | 0,61   | 1,01   |
| Fondo pubblici insegnanti                  | 32.185          | 30.848     | -1.337    | 241,0                           | 223,8      | -7,1%   | 14.779                          | 14.836     | 57       | 0,4%   | 249,1      | 255,7      | 6,6                        | 2,6%    | 0,46   | 0,48   | 1,03   |
| Fondo pubblici ufficiali giudiziari (CPUC) | 4.279           | 4.123      | -156      | 56,0                            | 46,7       | -16,6%  | 2.895                           | 2.875      | -20      | -0,7%  | 53,2       | 52,1       | -1,1                       | -2,1%   | 0,67   | 0,70   | 0,95   |
| Fondo ex IPOST                             | 146.261         | 147.865    | 1.604     | 1.342,1                         | 1.399,5    | 4,3%    | 140.610                         | 142.954    | 2.344    | 1,7%   | 1.659,8    | 1.726,1    | 66,3                       | 4,0%    | 0,96   | 0,97   | 1,24   |
| Lavoratori autonomi                        | 4.855.979       | 4.433.416  | -422.563  | 18.690,2                        | 18.963,4   | 1,5%    | 4.206.036                       | 4.232.737  | 26.701   | 0,6%   | 25.511,6   | 25.986,9   | 395,3                      | 1,5%    | 0,94   | 0,96   | 1,36   |
| CD/CM (2)                                  | 459.760         | 457.621    | -2.139    | 1.016,3                         | 1.061,5    | 4,4%    | 1.200.308                       | 1.200.577  | 269      | 0,0%   | 4.613,6    | 4.360,6    | -253,0                     | -5,5%   | 2,61   | 2,63   | 4,54   |
| Artigiani                                  | 1.819.900       | 1.772.677  | -46.223   | 8.037,9                         | 8.032,4    | -0,1%   | 1.624.415                       | 1.639.469  | 15.054   | 0,9%   | 11.442,2   | 11.863,8   | 421,6                      | 3,7%    | 0,89   | 0,92   | 1,42   |
| Sancti Allevati Comm.                      | 2.178.319       | 2.193.118  | 14.799    | 9.636,0                         | 9.869,5    | 2,4%    | 1.381.313                       | 1.389.691  | 8.378    | 0,6%   | 9.455,0    | 9.882,5    | 427,5                      | 4,5%    | 0,53   | 0,53   | 0,98   |
| Fondo Clero                                | 19.599          | 19.420     | -179      | 32,4                            | 33,1       | 2,1%    | 14.095                          | 13.863     | -232     | -1,6%  | 102,3      | 103,5      | 1,2                        | 1,2%    | 0,72   | 0,71   | 3,14   |
| Gestione Preasbordin.                      | 1.077.100       | 976.900    | -100.200  | 7.660,1                         | 7.421,4    | -3,1%   | 275.021                         | 301.840    | 25.909   | 9,4%   | 522,5      | 611,9      | 89,4                       | 17,1%   | 0,26   | 0,31   | 0,07   |
| Prestazioni temporanee                     | 0               | 0          | 0         | 18.932,0                        | 19.763,0   | 831,0   | 4,4%                            | 0          | 0        | 0  | 0          | 0          | 0                          | 0       | 0      | 0      | 0      |
| Fondo ex SPORTASS (3)                      | 804             | 737        | -67       | 0,1                             | 0,1        | 0,0%    | 1.169                           | 1.224      | 55       | 4,7%   | 5,7        | 6,8        | 1,1                        | 19,3%   | 1,45   | 1,66   | 57,00  |
| Totale                                     | 22.280.001      | 21.923.925 | -356.076  | 194.794,00                      | 194.435,17 | -0,2%   | 17.207.260                      | 17.129.403 | -77.857  | -0,5%  | 216.305,40 | 231.148,30 | 14.752,90                  | 6,8%    | 0,78   | 0,78   | 1,11   |

\* DATI relativi alla relazione del Presidente sulla Gestione e delle singole Gestioni/Fondi amministrati dall'Istituto  
 - la gestione è stata soppressa  
 (1) I dati riferiti alle prestazioni vigenti per la gestione FF SS, sono espressi al netto dei trattamenti degli assuntori ferroviari che rimangono a carico della Ferrovie dello Stato S.p.A.  
 (2) Non comprende le pensioni liquidate con decorrenza anteriore al 1° gennaio 1989 e le pensioni a superstiti (Indirata e reversibilità derivanti dalle medesime) i cui oneri sono integralmente sostenuti dalla GIAS.  
 (3) La cassa è stata soppressa con decorrenza 3 ottobre 2007 ed il passaggio della gestione in INPS è in fase di definizione.  
 (4) I dati comprendono anche i versamenti a titolo di TRN.  
 (5) L'importo annuo delle prestazioni è iscritto al netto della quota parte di ciascuna mensilità di pensione a carico del bilancio statale ai sensi dell'art. 37, comma 3, lett.c), della legge n. 88/1989.

010977

Sul piano generale, si può osservare che, nel confronto tra il 2012 ed il 2013, la diminuzione del numero complessivo delle **pensioni vigenti** (comprensivo, dunque, delle assicurazioni facoltative e di quelle a carico dello Stato) è di -501.592 unità, con il passaggio da 21.369.763 a 20.868.171 (vedi tab. n. 22.3).

Nel caso delle **prestazioni delle gestioni e dei fondi previdenziali obbligatori**, esse passano da 17.263.267 a 17.129.401, con una variazione assoluta negativa di 133.866 unità (-0,8%). Il dato complessivo delle prestazioni pensionistiche obbligatorie (17.129.401) nasce da un aumento sia della gestione parasubordinati (+25.909, +9,4%), sia del settore dei lavoratori autonomi (+26.701, + 0,6%) e da una riduzione nel settore dei lavoratori dipendenti (-186.299, -1,5%). Sembra opportuno sottolineare che il FPLD, che al netto delle separate gestioni fa registrare una riduzione di 141.084 pensioni, risente dell'andamento degli ex fondi telefonici ed ex INPDAI che aumentano, rispettivamente, di 1.479 e 850 unità, mentre le gestioni dell'ex trasporti e dell'ex elettrici fanno registrare una diminuzione rispettivamente di 1.702 e 451 unità.

Per ciò che concerne i **contributi** e la **spesa per prestazioni**, si osserva un incremento rispettivamente per 358,8 mln/€ e per 14.752,9 mln/€, con il rapporto spesa per prestazioni/entrate contributive peggiorato rispetto al 2012 (1,19)<sup>29</sup>.

Nell'ambito del lavoro dipendente si riscontra un incremento della massa contributiva di 1.582 mln/€ per il FPLD in senso stretto e di 1.155 mln/€ per il Fondo complessivo, e di 57,4 mln/€ per il Fondo ex IPOST.

Nel comparto del lavoro autonomo si assiste ad un aumento sia del gettito contributivo per 273,2 mln/€, sia della spesa per prestazioni (+395,3 mln/€), con un peggioramento del rapporto spesa prestazioni/gettito contributivo (da 1,36 del 2012 a 1,37 del 2013).

Altre componenti fondamentali dell'andamento del gettito contributivo sono la gestione delle prestazioni temporanee, con un aumento di 831 mln/€, e la gestione dei parasubordinati, che presenta una flessione di 238,7 mln/€.

Con riferimento al **numero complessivo degli iscritti** delle **gestioni previdenziali obbligatorie**, si evidenzia che gli stessi passano da 22.280.091 a 21.923.025, con una flessione di 357.066 unità, riferibile sia al comparto del lavoro dipendente (-224.066 unità), sia al comparto del lavoro autonomo (-32.563 unità) e ai parasubordinati (-100.200 unità).

29 - Tale parametro individua la spesa per prestazioni in Euro per ciascun Euro di contributi incassati dalla gestione. Ad esempio, nel caso esaminato, il valore di 1,19 sta ad indicare che nel 2013 sono stati pagati 1,190 Euro di prestazioni per ciascun Euro di contributi incassati.

010973

In relazione all'**importo complessivo delle prestazioni**, che passa da 216.395,40 mln/€ del 2012 a 231.148,30 mln/€ del 2013 (+14.752,9 mln/€), si evidenziano: il FPLD in senso stretto (+15.314 mln/€), il comparto dei lavoratori autonomi (+395,3 mln/€), le Prestazioni Temporanee (+543 mln/€), la Gestione dei Parasubordinati (+89,4 mln/€), il Fondo ex IPOST (+66,3 mln/€) e il Fondo Volo (+17 mln/€).

In termini percentuali, invece, si trovano ai primi posti le seguenti gestioni: Fondo Gas (+20,9%), Fondo ex Sportass (+19,3%) e la Gestione Parasubordinati (+17,1%).

Infine, con riferimento ai rapporti calcolati nelle ultime due colonne della tabella 22.1, per il primo ( **$n^{\circ}$  prestazioni/ $n^{\circ}$  iscritti**)<sup>30</sup> si evidenzia un rapporto stabile (0,78), in conseguenza della flessione del numero delle prestazioni rispetto all'aumento degli iscritti, mentre il secondo (**prestazioni/contributi**)<sup>31</sup> peggiora rispetto al 2012 (da 1,11 a 1,19).

### Le prestazioni istituzionali: le pensioni

Per quanto riguarda le pensioni vigenti alla fine del 2013, il Collegio ha provveduto a rielaborare i dati relativi nella tabella n. 22.2, considerando anche i trattamenti esclusi dalla tabella n. 3.5 della relazione sulla gestione del Presidente, al fine di mantenere l'omogeneità delle risultanze complessive afferenti alle gestioni previdenziali obbligatorie.

Al riguardo, pare opportuno precisare che l'importo annuo delle prestazioni è iscritto al lordo della quota parte di ciascuna mensilità di pensione a carico del bilancio statale ai sensi dell'art. 37, comma 3, lett. c), della legge n. 88/1989, sulla base dei dati relativi alle prestazioni, distinti per tipologia (vecchiaia/anzianità, invalidità/inabilità, indirette e reversibilità), così come vengono esposti nella tabella n. 3.5 della relazione del Presidente sulla gestione.

E' stato pertanto possibile calcolare le percentuali di variazione, rispetto al 2012, per i principali parametri, ed in particolare per il numero dei trattamenti vigenti (-0,8%), per l'importo annuo complessivo (+1,5%) e per l'importo medio annuo (+2,3%) a fronte, rispettivamente, del -1%, del +1,5% e del +2,5% della citata tabella n. 3.5.

30 - Tale parametro individua il numero di prestazioni liquidate dall'Istituto per ciascun iscritto. Ad esempio, per il FPLD nella sua versione ristretta, il valore di 0,78 per il 2013 indica che si sono liquidate 0,78 prestazioni per ciascun iscritto.

31 - Tale parametro individua la spesa per prestazioni in Euro per ciascun Euro di contributi incassati dalla gestione. Ad esempio, nel caso esaminato, il valore di 1,19 sta ad indicare che nel 2013 sono stati pagati 1,19 Euro di prestazioni per ciascun Euro di contributi incassati.

010870

Alla fine dell'esercizio 2013 il numero di pensioni in pagamento presso l'Istituto (al netto delle prestazioni delle gestioni facoltative e dei trattamenti a carico del bilancio statale, pari complessivamente a 3.738.770 pensioni) assomma a 17.088.995, con una spesa complessiva di 236.176,583 mln/€ (232.606,975 mln/€ nel 2012) e un importo medio di 13.820 euro (euro 13.510 nel 2012).



TAB. N. 22.2

## Pensioni delle GESTIONI PREVIDENZIALI OBBLIGATORIE \*

| Gestioni e fondi                               | ANNO                      |                          |                              |                           | VARIAZIONI 2013 / 2012   |                              |                 |                      | %            |              |                     |               |
|--|---------------------------|--------------------------|------------------------------|---------------------------|--------------------------|------------------------------|-----------------|----------------------|--------------|--------------|---------------------|---------------|
|  | 2012                      |                          | 2013                         |                           | ASSOLUTE                 |                              | %               |                      |              |              |                     |               |
|  | Pensioni vigenti al 31.12 | Importo totale annuo (2) | Importo medio annuo (mgli/€) | Pensioni vigenti al 31.12 | Importo totale annuo (2) | Importo medio annuo (mgli/€) | N° pensioni     | Importo totale annuo |              | N° pensioni  | Importo medio annuo |               |
| Vecchiaia e anzianità                          | 11.750.076                | 186.669.977              | 15,89                        | 11.441.376                | 183.915.066              | 16,07                        | -308.700        | -2.754,91            | 0,19         | -2,6%        | -1,5%               | 1,2%          |
| Invalidi e inabili                             | 1.127.343                 | 9.359.272                | 8,30                         | 1.307.341                 | 14.712.779               | 11,25                        | 179.998         | 5.353,51             | 2,95         | 16,0%        | 57,2%               | 35,6%         |
| Indirette e reversibilità                      | 4.298.928                 | 36.409.903               | 8,47                         | 4.292.592                 | 37.388.356               | 8,71                         | -6.396          | 978,46               | 0,24         | -0,1%        | 2,7%                | 2,8%          |
| <b>sub totale (1)</b>                          | <b>17.176.347</b>         | <b>232.439.152</b>       | <b>13,53</b>                 | <b>17.041.249</b>         | <b>236.016.203</b>       | <b>13,85</b>                 | <b>-135.098</b> | <b>3.577,05</b>      | <b>0,32</b>  | <b>-0,8%</b> | <b>1,5%</b>         | <b>2,3%</b>   |
| SPORTASS                                       | 1.169                     | 5.629                    | 4,82                         | 1.224                     | 6.852                    | 5,60                         | 55              | 1,22                 | 0,78         | 4,7%         | 21,7%               | 16,3%         |
| Gestione ex art. 75                            | 11.106                    | 118.092                  | 10,63                        | 10.235                    | 100.309                  | 9,80                         | -871            | -17,78               | -0,83        | -7,8%        | -15,1%              | -7,8%         |
| Porti Genova e Trieste                         | 3.826                     | 53.129                   | 13,89                        | 3.762                     | 50.322                   | 13,38                        | -64             | -2,81                | -0,51        | -1,7%        | -5,3%               | -3,7%         |
| Trattam. previd. vari                          | 43                        | 0,860                    | 20,00                        | 36                        | 0,816                    | 22,67                        | -7              | -0,04                | 2,67         | -16,3%       | -5,1%               | 13,3%         |
| Trattamenti integrativi al personale dell'INPS | 29.562                    | 2.081                    | 0,07                         | 32.489                    | 2.081                    | 0,06                         | 2.927           | 0,00                 | -0,01        | 9,9%         | 0,0%                | -9,0%         |
| <b>sub totale</b>                              | <b>45.706</b>             | <b>179.791</b>           | <b>3,93</b>                  | <b>47.746</b>             | <b>160.360</b>           | <b>3,36</b>                  | <b>2.040</b>    | <b>-19,41</b>        | <b>-0,57</b> | <b>4,5%</b>  | <b>-10,8%</b>       | <b>-14,6%</b> |
| <b>TOTALE GENERALE</b>                         | <b>17.222.053</b>         | <b>232.618.943</b>       | <b>13,51</b>                 | <b>17.088.995</b>         | <b>236.176.583</b>       | <b>13,82</b>                 | <b>-133.058</b> | <b>3.557,64</b>      | <b>0,31</b>  | <b>-0,8%</b> | <b>1,5%</b>         | <b>2,3%</b>   |

\* Dati prelevati dalla Relazione del Presidente della Gestione e dalle singole Gestioni/Fondi amministrati dall'Istituto

(1) Come evidenziato nella precedente tabella 20.1, essendo mutuati dalla relazione sulla gestione essi risultano comprensivi dei trattamenti degli assuntori ferroviari, per l'impossibilità di scorporare il loro importo da quello complessivo.

(2) L'importo annuo delle prestazioni è iscritto al lordo della quota parte di ciascuna mensilità di pensione a carico del bilancio statale ai sensi dell'art. 37, comma 3, lett.c), della legge n. 88/1989. Tale circostanza deriva dall'impostazione seguita nella Relazione del Presidente della Gestione (tabella n. 3.5) che il Collegio ha adottato in mancanza di altra fonte per il reperimento dei dati relativi alla distinzione delle prestazioni per tipologia (vecchiaia/anzianità, invalidità/inabilità, indirette e reversibilità).

010981

Ancorché i dati ripartiti per tipologia non siano comprensivi di alcune gestioni minori (tab. n. 22.2), è possibile dedurre, riguardo alla variazione del numero complessivo dei trattamenti previdenziali obbligatori vigenti (-135.098 pensioni), la flessione di quelli della categoria "vecchiaia e anzianità" (-308.700 pensioni, -2,6%) e il notevole aumento di quelli della categoria "invalidità e inabilità" (+179.998 pensioni, +16%).

Il fatto che le prestazioni di natura previdenziale siano decrescenti (tab. n. 22.3), anche se in misura contenuta (-0,8%), sta ad indicare che vi è un consistente numero di pensioni eliminate. Tale fenomeno è ancora più marcato per le prestazioni di natura assistenziale (Gias), che fanno registrare una flessione del 3,8% in conseguenza delle maggiori eliminazioni (98.185) rispetto alle nuove liquidazioni (47.021) per l'anno in esame.

La diminuzione del numero complessivo delle pensioni (-501.592), in particolare, dipende dall'andamento sia dei trattamenti di natura assistenziale (-367.726), sia da quelli di natura previdenziale (-133.866). Relativamente a questi ultimi, si evidenzia il decremento della Gestione dei lavoratori dipendenti (-186.299 pari a -1,5%), a fronte dell'incremento delle pensioni vigenti riferibili alla Gestione degli autonomi (+26.701 pari a +0,6%) ed alla Gestione dei parasubordinati (+25.909 pari a +9,4%).





010983

Passando ad analizzare le risultanze della tabella n. 22.4, per quanto concerne le pensioni liquidate nel 2013, si evidenzia che i nuovi trattamenti nell'ambito delle **gestioni previdenziali** sono stati 600.538 contro i 629.654 del 2012 (-4,6%), mentre la spesa è passata da 9.324,978 mln/€ nel 2012 a 8.192,322 mln/€ nel 2013 (-12,1%).

**Pensioni liquidate nell'anno 2013**  
delle principali gestioni pensionistiche \* **TAB. N. 22.4**

| DESCRIZIONE                                | ANNO              |                   | VARIAZIONI 2013 / 2012 |             |
|--|-------------------|-------------------|------------------------|-------------|
|  | 2012              | 2013              | ASSOLUTE               | %           |
| <b>1 - Gestioni previdenziali (1)</b>      | <b>629.654</b>    | <b>600.538</b>    | <b>-29.116</b>         | <b>-4,6</b> |
| vecchiaia-anzianità                        | 342.726           | 299.940           | -42.786                | -12,5       |
| invalidità inabilità                       | 51.070            | 63.746            | 12.676                 | 24,8        |
| indirette superstiti                       | 235.858           | 236.852           | 994                    | 0,4         |
| <b>2 - Gestioni interventi dello Stato</b> | <b>49.124</b>     | <b>47.021</b>     | <b>-2.103</b>          | <b>-4,3</b> |
| pensioni sociali                           | 5                 | 11                | 6                      | 120,0       |
| assegni sociali                            | 42.637            | 41.423            | -1.214                 | -2,8        |
| assegni vitalizi                           | 31                | 13                | -18                    | -58,1       |
| pensioni cdcm ante 1989                    | 6.451             | 5.574             | -877                   | -13,6       |
| <b>3 - Invalidi civili (2)</b>             | <b>413.259</b>    | <b>413.068</b>    | <b>-191</b>            | <b>0,0</b>  |
| <b>Totale parziale (2+3)</b>               | <b>462.383</b>    | <b>460.089</b>    | <b>-2.294</b>          | <b>-0,5</b> |
| <b>Complesso</b>                           | <b>1.092.037</b>  | <b>1.060.627</b>  | <b>-31.410</b>         | <b>-2,9</b> |
| <b>Spesa (milioni euro)</b>                | <b>11.604,653</b> | <b>10.513,268</b> | <b>-1.091,385</b>      | <b>-9,4</b> |
| Gestioni previdenziali (1)                 | 9.324,978         | 8.192,322         | -1.132,656             | -12,1       |
| Interventi dello Stato                     | 227,429           | 232,231           | 4,802                  | 2,1         |
| Invalidi civili (2)                        | 2.052,246         | 2.088,715         | 36,469                 | 1,8         |

\* Dati prelevati dalla Relazione del Presidente sulla Gestione

(1) Non comprendono le pensioni:

della gestione speciale per l'erogazione dei trattamenti pensionistici al personale degli enti pubblici creditizi;

del Fondo ex Dazieri

del Fondo Volo

della Gestione Minatori

del Fondo Gas

del Fondo Esattoriali

della gestione dei trattamenti pensionistici già a carico della soppressa gestione speciale ex art. 75 d.P.R. n. 761/1979;

del Fondo di previdenza per il personale del Consorzio autonomo del porto di Genova e dell'Ente autonomo del porto di Trieste

del Fondo per l'erogazione dei trattamenti previdenziali vari;

dei trattamenti integrativi al personale dell'INPS;

del Fondo ex Sportass

del Fondo di previdenza delle iscrizioni collettive;

del Fondo di previdenza per le persone che svolgono lavori di cura non retribuiti derivanti da responsabilità familiari;

dell'Assicurazione facoltativa per l'invalidità e la vecchiaia;

della Gestione speciale Spedizionieri doganali

del Fondo Lavoratori Sportivi Professionisti

del Fondo Cassa Pensioni Ufficiali Giudiziari e coadiutori (Cpug)

(2) Comprende anche le indennità di accompagnamento, di comunicazione per i sordomuti, etc.

010984

Si evidenzia, inoltre, il decremento del numero delle nuove pensioni nella tipologia "vecchiaia-anzianità" (-12,5% a fronte del -12,6% del 2012), mentre si osserva una sostanziale crescita nella tipologia "invalidità/inabilità" (+24,8% a fronte del 5,7% del 2012) e si registra un calo nella tipologia "trattamenti indiretti ai superstiti" (+0,4% a fronte del +5,1% del 2012).

Riguardo ai trattamenti coperti con trasferimenti a carico del bilancio statale (Gias), si registra una flessione del numero delle liquidazioni annuali, che passano da 49.124 del 2012 a 47.021 del 2013 (-4,3%), imputabile alla diminuzione degli assegni sociali (-1.214).

Con riferimento alla gestione degli invalidi civili, infine, nel corso del 2013 si sono avuti 413.068 nuovi trattamenti, con una spesa complessiva di 2.088,715 mln/€; considerando che le pensioni eliminate nell'anno risultano pari a 729.024, il numero delle pensioni complessivamente erogate al 31.12.2013 è pari a 2.446.385 unità.

010985

**I flussi delle entrate e delle spese: coefficienti di realizzazione e di smaltimento**

Per quanto riguarda l'attività connessa con le entrate<sup>32</sup> e le uscite<sup>33</sup>, la valutazione di grandezze quali la massa acquisibile e spendibile (che consentono di determinare i coefficienti di realizzazione e smaltimento) e la capacità di riscossione e di pagamento, nonché i tassi di accumulazione dei residui attivi e passivi, il Collegio ha proceduto ad effettuare un'analisi finalizzata all'ottenimento di indicazioni sulla corretta gestione da parte degli uffici preposti, precisando che gli incassi ed i pagamenti considerati sono al lordo dei riaccrediti e riaddebiti del periodo di riferimento.

Come si evince dalla successiva tabella 22.5 e relativamente alle **Entrate**, si possono determinare le seguenti grandezze:

**a) coefficienti di realizzazione<sup>34</sup>:**

- Del 72,0% per le entrate contributive (73,8% nel 2012);
- Del 69,9% per le entrate correnti (71,3% nel 2012);
- Del 74,4% per il totale delle entrate (75,3% nel 2012).

**b) capacità di riscossione<sup>35</sup> pari a:**

- 0,96 per le entrate contributive (0,98 nel 2012);
- 0,96 per le entrate correnti (0,97 nel 2012);
- 0,97 per il totale delle entrate (0,98 nel 2012);

**c) tasso di accumulazione dei residui attivi<sup>36</sup> equivalente a:**

- 0,11 per le entrate contributive (0,06 nel 2012);
- 0,10 per le entrate correnti (0,08 nel 2012);
- 0,10 per il totale delle entrate (0,08 nel 2012).

32 - Nella successione temporale delle diverse fasi contabili di accertamento, riscossione, impegno, pagamento, nonché accertamento dei residui iniziali e finali.

33 - Vedi nota n. 15.

34 - E' pari a ( Riscossioni/Massa acquisibile ) \* 100, dove per massa acquisibile si intende la somma dei residui al 1° gennaio e degli accertamenti dell'esercizio.

35 - E' pari a ( Riscossioni/Accertamenti ).

36 - E' pari a ( Residui attivi finali - Residui attivi iniziali)/Residui attivi iniziali.

010986

Sul versante delle **Uscite**, si registrano le seguenti grandezze:

a) **coefficienti di smaltimento**<sup>37</sup>:

- 98,9% per le prestazioni istituzionali (99,0% nel 2012);
- 96,3% per le uscite correnti (96,3% nel 2012);
- 77,4% per il totale delle uscite (79,9% nel 2012).

b) **capacità di pagamento**<sup>38</sup> pari a:

- 1,00 per le prestazioni istituzionali (1,00 nel 2012);
- 1,00 per le uscite correnti (1,00 nel 2012);
- 0,96 per il totale delle uscite (0,97 nel 2012).

c) **tasso di accumulazione dei residui passivi**<sup>39</sup> equivalente a:

- 0,16 per le prestazioni istituzionali (0,28 nel 2012);
- 0,04 per le uscite correnti (0,07 nel 2012);
- 0,19 per il totale delle uscite (0,17 nel 2012).

*Al riguardo, si evidenzia che il tasso di accumulazione dei residui passivi presenta un peggioramento rispetto all'esercizio precedente, con particolare riferimento alle uscite correnti e al totale delle uscite.*

*In conclusione, il Collegio segnala il permanere delle criticità connesse con l'incremento della massa dei residui (cfr la sezione della presente relazione relativa alle poste dello stato patrimoniale), soprattutto per quanto attiene le poste attive, le quali, al termine dell'esercizio, risultano pari a 132.605,8 mln/€, rispetto ai 120.963,3 mln/€ dell'inizio del 2013. Al 31.12.2012 tale posta era pari a 122.315,0 mln/€.*

37 - E' pari a ( Pagamenti/Massa spendibile) \* 100, dove la massa spendibile è data dalla somma dei residui passivi esistenti al 1° gennaio e degli impegni dell'esercizio).

38 - E' pari a ( Pagamenti/ Impegni ).

39 - E' pari a (Residui passivi finali - Residui passivi iniziali)/Residui passivi iniziali).

010987

Tabella 22.5

## I flussi delle entrate e delle spese: coefficienti di realizzazione e di smaltimento

| Titolo                                  | UPB 3^ LIV. | Categoria | Descrizione Titoli e Categorie  | ENTRATE (MLN/€)       |                               |                   |                   |                  |                               |                       |                         |                                      |                     | Tasso di accumul. dei residui attivi |
|---|-------------|-----------|---|-----------------------|-------------------------------|-------------------|-------------------|------------------|-------------------------------|-----------------------|-------------------------|--------------------------------------|---------------------|--------------------------------------|
|   |             |           |   | Residui iniziali      |                               | Accertamenti 2013 | Massa Acquisibile | Riscossioni 2013 | Coefficienti di realizzazione | Residui al 31.12.2013 | Capacità di riscossione | Tasso di accumul. dei residui attivi |                     |                                      |
|   |             |           |   | Residui al 31.12.2012 | Variazioni deliberate dal CIV |                   |                   |                  |                               |                       |                         |                                      | Residui al 1.1.2013 |                                      |
| <b>I ENTRATE CORRENTI</b>               |             |           |   |                       |                               |                   |                   |                  |                               |                       |                         |                                      |                     |                                      |
| 1                                       |             |           | Entrate Contributive  | 72.319,3              | -1.163,9                      | 71.155,4          | 210.141,3         | 281.296,7        | 202.649,7                     | 72,0                  | 78.647,0                | 0,96                                 | 0,11                |                                      |
| 1 <sup>^</sup>                          |             |           | Aliquote contributive a carico dei datori di lavoro e/o degli iscritti  | 72.315,7              | -1.163,9                      | 71.151,8          | 208.974,4         | 280.126,2        | 201.481,5                     | 71,9                  | 78.644,7                | 0,96                                 | 0,11                |                                      |
| 2 <sup>^</sup>                          |             |           | Quote di partecipazione degli iscritti all'onere di specifiche gestioni | 3,6                   | 0,0                           | 3,6               | 1.166,9           | 1.170,5          | 1.168,2                       | 99,8                  | 2,3                     | 1,00                                 | -0,36               |                                      |
| 2                                       |             |           | Entrate derivanti da trasferimenti correnti                             | 40.862,1              | 0,0                           | 40.862,1          | 99.396,0          | 140.258,1        | 95.696,8                      | 68,2                  | 44.561,3                | 0,96                                 | 0,09                |                                      |
| 3 <sup>^</sup>                          |             |           | Trasferimenti da parte dello Stato                                      | 35.514,8              | 0,0                           | 35.514,8          | 99.076,3          | 134.591,0        | 95.521,3                      | 71,0                  | 39.069,8                | 0,96                                 | 0,10                |                                      |
| 4 <sup>^</sup>                          |             |           | Trasferimenti da parte delle Regioni                                    | 654,9                 | 0,0                           | 654,9             | 0,0               | 654,90           | 0,0                           | 0,0                   | 654,9                   | #DIV/0!                              | 0,00                |                                      |
| 6 <sup>^</sup>                          |             |           | Trasferimenti da altri Enti del settore pubblico                        | 4.692,4               | 0,0                           | 4.692,4           | 319,7             | 5.012,1          | 175,5                         | 3,5                   | 4.836,6                 | 0,55                                 | 0,03                |                                      |
| 3                                       |             |           | Altre Entrate   | 6.727,4               | -169,2                        | 6.558,2           | 4.115,9           | 10.674,1         | 3.671,1                       | 34,4                  | 7.003,0                 | 0,89                                 | 0,07                |                                      |
| 7 <sup>^</sup>                          |             |           | Entrate derivanti dalla vendita di beni e prestazioni di servizi        | 230,2                 | -0,4                          | 229,8             | 82,0              | 311,8            | 63,4                          | 20,3                  | 248,4                   | 0,77                                 | 0,08                |                                      |
| 8 <sup>^</sup>                          |             |           | Redditi e proventi patrimoniali   | 188,8                 | -1,3                          | 187,5             | 446,1             | 633,6            | 457,2                         | 72,2                  | 176,4                   | 1,02                                 | -0,06               |                                      |
| 9 <sup>^</sup>                          |             |           | Poste correttive e compensative di spese correnti                       | 4.249,4               | -138,5                        | 4.110,9           | 2.811,5           | 6.922,4          | 2.483,2                       | 35,9                  | 4.439,2                 | 0,88                                 | 0,08                |                                      |
| 10 <sup>^</sup>                         |             |           | Entrate non classificabili in altre voci                                | 2.059,0               | -29,0                         | 2.030,0           | 776,3             | 2.806,3          | 667,3                         | 23,8                  | 2.139,0                 | 0,86                                 | 0,05                |                                      |
| <b>TOTALE TITOLO I ENTRATE CORRENTI</b> |             |           |   | <b>119.908,8</b>      | <b>-1.333,1</b>               | <b>118.575,7</b>  | <b>313.653,2</b>  | <b>432.228,9</b> | <b>302.017,6</b>              | <b>69,9</b>           | <b>130.211,3</b>        | <b>0,96</b>                          | <b>0,10</b>         |                                      |

00000000

| (segue) ENTRATE (MLN/€)                             |                         |                 |   |                       |                               |                     |                   |                   |                  |                               |                       |                         |                                      |
|---|-------------------------|-----------------|---|-----------------------|-------------------------------|---------------------|-------------------|-------------------|------------------|-------------------------------|-----------------------|-------------------------|--------------------------------------|
| Titolo  | UPB 3 <sup>o</sup> LIV. | Categoria       | Descrizione Titoli e Categorie  | Residui Iniziali      |                               |                     | Accertamenti 2013 | Massa Acquisibile | Riscossioni 2013 | Coefficienti di realizzazione | Residui al 31.12.2013 | Capacità di riscossione | Tasso di accumuli dei residui attivi |
|   |                         |                 |   | Residui al 31.12.2012 | Variazioni deliberate dal CVT | Residui al 1.1.2013 |                   |                   |                  |                               |                       |                         |                                      |
| <b>II ENTRATE IN C/CAPITALE</b>                     |                         |                 |   |                       |                               |                     |                   |                   |                  |                               |                       |                         |                                      |
| 1   |                         |                 | Entrate per alienazioni di beni patrimoniali e riscossioni di crediti | 143,8                 | 0,0                           | 143,8               | 8.589,6           | 8.733,4           | 8.596,1          | 98,4                          | 137,3                 | 1,00                    | -0,05                                |
|   |                         | 11 <sup>^</sup> | Alienazione di immobili e diritti reali                               | 112,8                 | 0,0                           | 112,8               | 4,0               | 116,8             | 3,6              | 3,1                           | 113,2                 | 0,9                     | 0,0                                  |
|   |                         | 13 <sup>^</sup> | Realizzo di valori mobiliari  | 0,0                   | 0,0                           | 0,0                 | 628,0             | 628,0             | 628,0            | 100,0                         | 0,0                   | 1,0                     | 0,0                                  |
|   |                         | 14 <sup>^</sup> | Riscossioni di crediti  | 31,0                  | 0,0                           | 31,0                | 7.957,6           | 7.988,6           | 7.964,5          | 99,7                          | 24,1                  | 1,0                     | -0,2                                 |
| 2   |                         |                 | Trasferimenti in conto capitale                                       | 0,0                   | 0,0                           | 0,0                 | 0,0               | 0,0               | 0,0              | #DIV/0!                       | 0,0                   | #DIV/0!                 | 0,0                                  |
|   |                         | 15 <sup>^</sup> | Trasferimento dallo Stato   | 0,0                   | 0,0                           | 0,0                 | 0,0               | 0,0               | 0,0              | #DIV/0!                       | 0,0                   | #DIV/0!                 | 0,0                                  |
|   |                         | 16 <sup>^</sup> | Trasferimento dalle Regioni   | 0,0                   | 0,0                           | 0,0                 | 0,0               | 0,0               | 0,0              | #DIV/0!                       | 0,0                   | #DIV/0!                 | 0,0                                  |
| 3   |                         |                 | Accensione di prestiti  | 0,0                   | 0,0                           | 0,0                 | 17.410,5          | 17.410,5          | 17.410,5         | 100,0                         | 0,0                   | 1,00                    | 0,0                                  |
|   |                         | 20 <sup>^</sup> | Assunzione di altri debiti finanziari                                 | 0,0                   | 0,0                           | 0,0                 | 17.410,5          | 17.410,5          | 17.410,5         | 100,0                         | 0,0                   | 1,0                     | 0,0                                  |
| <b>TOTALE TITOLO II IN C/CAPITALE ENTRATE</b>       |                         |                 |   | <b>143,8</b>          | <b>0,0</b>                    | <b>143,8</b>        | <b>26.000,1</b>   | <b>26.143,9</b>   | <b>26.006,6</b>  | <b>99,5</b>                   | <b>137,3</b>          | <b>1,00</b>             | <b>-0,05</b>                         |
| <b>IV ENTRATE PER PARTITE DI GIRO</b>               |                         |                 |   |                       |                               |                     |                   |                   |                  |                               |                       |                         |                                      |
| 1   |                         |                 | Entrate per partite di giro   | 2.262,3               | -18,5                         | 2.243,8             | 58.047,5          | 60.291,3          | 58.034,1         | 96,3                          | 2.257,2               | 1,00                    | 0,01                                 |
|   |                         | 22 <sup>^</sup> | Entrate aventi natura di partite di giro                              | 2.262,3               | -18,5                         | 2.243,8             | 58.047,5          | 60.291,3          | 58.034,1         | 96,3                          | 2.257,2               | 1,00                    | 0,01                                 |
| <b>TOTALE TITOLO IV ENTRATE PER PARTITE DI GIRO</b> |                         |                 |   | <b>2.262,3</b>        | <b>-18,5</b>                  | <b>2.243,8</b>      | <b>58.047,5</b>   | <b>60.291,3</b>   | <b>58.034,1</b>  | <b>96,3</b>                   | <b>2.257,2</b>        | <b>1,00</b>             | <b>0,01</b>                          |
| <b>TOTALE ENTRATE</b>                               |                         |                 |   | <b>122.314,9</b>      | <b>-1.351,6</b>               | <b>120.963,3</b>    | <b>397.700,8</b>  | <b>518.664,1</b>  | <b>386.058,3</b> | <b>74,4</b>                   | <b>132.695,8</b>      | <b>0,97</b>             | <b>0,10</b>                          |

010989

| USCITE (MLN/€)           |            |           |                                |                       |                               |                     |                  |                  |                |                             |                       |                       |  |
|--------------------------|------------|-----------|--------------------------------|-----------------------|-------------------------------|---------------------|------------------|------------------|----------------|-----------------------------|-----------------------|-----------------------|--|
| Titolo                   | UPB 3 LIV. | Categoria | Descrizione Titoli e Categorie | Residui Iniziali      |                               |                     | Impegni 2013     | Massa spendibile | Pagamenti 2013 | Coefficienti di smaltimento | Residui al 31.12.2013 | Capacità di pagamento | Tasso di accumulo, dei residui passivi |
|                          |            |           |                                | Residui al 31.12.2012 | Variazioni deliberate dal CIV | Residui al 1.1.2013 |                  |                  |                |                             |                       |                       |  |
| <b>I USCITE CORRENTI</b> |            |           |                                |                       |                               |                     |                  |                  |                |                             |                       |                       |  |
| <b>1</b>                 |            | <b>1</b>  | <b>1.301,6</b>                 | <b>1.287,2</b>        | <b>-14,4</b>                  | <b>2.612,6</b>      | <b>3.899,8</b>   | <b>2.862,1</b>   | <b>73,4</b>    | <b>1.037,7</b>              | <b>1,10</b>           | <b>-0,19</b>          |  |
|                          |            | 1^        | 4,6                            | 4,1                   | -0,5                          | 4,0                 | 8,1              | 3,5              | 43,2           | 4,6                         | 0,88                  | 0,12                  |  |
|                          |            | 2^        | 310,0                          | 304,3                 | -5,7                          | 1.813,3             | 2.117,6          | 1.792,3          | 84,6           | 325,3                       | 0,99                  | 0,07                  |  |
|                          |            | 4^        | 987,0                          | 978,8                 | -8,2                          | 795,3               | 1.774,1          | 1.066,3          | 60,1           | 707,8                       | 1,34                  | -0,28                 |  |
|                          |            |           |                                |                       |                               |                     |                  |                  |                |                             |                       |                       |  |
| <b>2</b>                 |            |           | <b>10.651,5</b>                | <b>10.642,4</b>       | <b>-9,1</b>                   | <b>319.516,6</b>    | <b>330.159,0</b> | <b>318.741,8</b> | <b>96,5</b>    | <b>11.417,2</b>             | <b>1,00</b>           | <b>0,07</b>           |  |
|                          |            | 5^        | 2.949,4                        | 2.944,5               | -4,9                          | 303.463,9           | 306.408,4        | 302.990,5        | 98,9           | 3.417,9                     | 1,00                  | 0,16                  |  |
|                          |            | 6^        | 2.630,0                        | 2.628,8               | -1,2                          | 5.503,7             | 8.132,5          | 5.583,3          | 68,7           | 2.549,2                     | 1,01                  | -0,03                 |  |
|                          |            | 7^        | 2.390,8                        | 2.390,8               | 0,0                           | 85,2                | 2.476,0          | 85,2             | 3,4            | 2.390,8                     | 1,00                  | 0,00                  |  |
|                          |            | 8^        | 11,3                           | 11,3                  | 0,0                           | 365,7               | 377,0            | 266,4            | 70,7           | 110,6                       | 0,73                  | 8,79                  |  |
|                          |            | 9^        | 2.618,8                        | 2.618,8               | 0,0                           | 9.049,3             | 11.668,1         | 9.058,9          | 77,6           | 2.609,2                     | 1,00                  | 0,00                  |  |
|                          |            | 10^       | 51,2                           | 48,2                  | -3,0                          | 1.048,8             | 1.097,0          | 757,5            | 69,1           | 339,5                       | 0,72                  | 6,04                  |  |
|                          |            |           |                                |                       |                               |                     |                  |                  |                |                             |                       |                       |  |
| <b>4</b>                 |            |           | <b>2,6</b>                     | <b>2,6</b>            | <b>0,0</b>                    | <b>323,1</b>        | <b>325,7</b>     | <b>322,3</b>     | <b>99,0</b>    | <b>3,4</b>                  | <b>1,0</b>            | <b>0,3</b>            |  |
|                          |            | 3^        | 2,6                            | 2,6                   | 0,0                           | 323,1               | 325,7            | 322,3            | 99,0           | 3,4                         | 1,00                  | 0,31                  |  |
|                          |            |           |                                |                       |                               |                     |                  |                  |                |                             |                       |                       |  |
|                          |            |           | <b>11.955,7</b>                | <b>11.932,2</b>       | <b>-23,5</b>                  | <b>322.452,3</b>    | <b>334.384,5</b> | <b>321.926,2</b> | <b>96,3</b>    | <b>12.458,3</b>             | <b>1,00</b>           | <b>0,04</b>           |  |

010990

| (segue) USCITE (MLN/€)                             |                       |                     |   |                       |                               |                     |                  |                  |                  |                             |                       |                       |                                       |
|--|-----------------------|---------------------|---|-----------------------|-------------------------------|---------------------|------------------|------------------|------------------|-----------------------------|-----------------------|-----------------------|---------------------------------------|
| Titolo   | UPB 3 LIV.            | Categoria           | Descrizione Titoli e Categorie                                      | Residui iniziali      |                               |                     | Impegni 2013     | Massa spendibile | Pagamenti 2013   | Coefficienti di smaltimento | Residui al 31.12.2013 | Capacità di pagamento | Tasso di accumul. dei residui passivi |
|  |                       |                     |   | Residui al 31.12.2012 | Variazioni deliberate dal CIV | Residui al 1.1.2013 |                  |                  |                  |                             |                       |                       |                                       |
| <b>II USCITE IN C/CAPITALE</b>                     |                       |                     |   |                       |                               |                     |                  |                  |                  |                             |                       |                       |                                       |
| <b>1</b>   |                       | <b>INVESTIMENTI</b> |   | <b>987,5</b>          | <b>-53,8</b>                  | <b>933,7</b>        | <b>8.869,8</b>   | <b>9.803,5</b>   | <b>8.838,2</b>   | <b>90,2</b>                 | <b>965,3</b>          | <b>1,00</b>           | <b>0,03</b>                           |
|  | <b>11<sup>^</sup></b> |                     | Acquisizione di beni di uso durevole ed opere immobiliari           | 2,4                   | 0,0                           | 2,4                 | 8,4              | 10,8             | 8,2              | 75,9                        | 2,6                   | 0,98                  | 0,08                                  |
|  | <b>12<sup>^</sup></b> |                     | Acquisizione di beni immobilizzazioni tecniche                      | 458,1                 | -1,2                          | 456,9               | 188,4            | 645,3            | 156,4            | 24,2                        | 488,9                 | 0,83                  | 0,07                                  |
|  | <b>13<sup>^</sup></b> |                     | Partecipazioni ed acquisto di valori mobiliari                      | 28,5                  | 0,0                           | 28,5                | 0,2              | 28,7             | 0,2              | 0,7                         | 28,5                  | 1,00                  | 0,00                                  |
|  | <b>14<sup>^</sup></b> |                     | Concessioni di crediti ed anticipazioni                             | 498,5                 | -52,6                         | 445,9               | 8.584,2          | 9.030,1          | 8.584,8          | 95,1                        | 445,3                 | 1,00                  | 0,00                                  |
|  | <b>15<sup>^</sup></b> |                     | Indennità di anzianità e similari al personale cessato dal servizio | 0,0                   | 0,0                           | 0,0                 | 88,6             | 88,6             | 88,6             | 100,0                       | 0,0                   | 1,00                  | 0,00                                  |
| <b>2</b>   |                       | <b>ONERI COMUNI</b> |   | <b>70.895,8</b>       | <b>-0,1</b>                   | <b>70.895,7</b>     | <b>17.055,7</b>  | <b>87.951,4</b>  | <b>51,0</b>      | <b>0,1</b>                  | <b>87.900,4</b>       | <b>0,00</b>           | <b>0,24</b>                           |
|  | <b>17<sup>^</sup></b> |                     | Rimborsi di mutui e anticipazioni passive                           | 70.895,7              | 0,0                           | 70.895,7            | 17.004,7         | 87.900,4         | 0,0              | 0,0                         | 87.900,4              | 0,00                  | 0,24                                  |
|  | <b>20<sup>^</sup></b> |                     | Estinzione di debiti diversi  | 0,1                   | -0,1                          | 0,0                 | 51,0             | 51,0             | 51,0             | 100,0                       | 0,0                   | 1,00                  | #DIV/0!                               |
| <b>TOTALE TITOLO II USCITE IN C/CAPITALE</b>       |                       |                     |   | <b>71.883,3</b>       | <b>-53,9</b>                  | <b>71.829,4</b>     | <b>25.925,5</b>  | <b>97.754,9</b>  | <b>8.889,2</b>   | <b>9,1</b>                  | <b>88.865,7</b>       | <b>0,34</b>           | <b>0,24</b>                           |
| <b>IV USCITE PER PARTITE DI GIRO</b>               |                       |                     |   |                       |                               |                     |                  |                  |                  |                             |                       |                       |                                       |
| <b>1</b>   |                       |                     | Uscite per partite di giro  | <b>11.562,6</b>       | <b>-18,5</b>                  | <b>11.544,1</b>     | <b>58.047,5</b>  | <b>69.591,6</b>  | <b>57.538,4</b>  | <b>82,7</b>                 | <b>12.053,2</b>       | <b>0,99</b>           | <b>0,04</b>                           |
|  | <b>21<sup>^</sup></b> |                     | Uscite aventi natura di partite di giro                             | 11.562,6              | -18,5                         | 11.544,1            | 58.047,5         | 69.591,6         | 57.538,4         | 82,7                        | 12.053,2              | 0,99                  | 0,04                                  |
| <b>TOTALE TITOLO IV USCITE PER PARTITE DI GIRO</b> |                       |                     |   | <b>11.562,6</b>       | <b>-18,5</b>                  | <b>11.544,1</b>     | <b>58.047,5</b>  | <b>69.591,6</b>  | <b>57.538,4</b>  | <b>82,7</b>                 | <b>12.053,2</b>       | <b>0,99</b>           | <b>0,04</b>                           |
| <b>TOTALE USCITE</b>                               |                       |                     |   | <b>95.401,6</b>       | <b>-95,9</b>                  | <b>95.305,7</b>     | <b>406.422,3</b> | <b>501.731,0</b> | <b>388.353,8</b> | <b>77,4</b>                 | <b>111.377,2</b>      | <b>0,96</b>           | <b>0,19</b>                           |

56

010991

**Patrimonio immobiliare**

Il valore degli immobili di proprietà dell'INPS, compresi quelli dell'ex INPDAP ed ex ENPALS, alla data del 31 dicembre 2013 ammonta, complessivamente, a 4.317,4 mln/€ ed è costituito per 3.055,7 mln/€ da immobili da reddito e per 1.261,7 mln/€ da beni strumentali, come viene evidenziato nella tabella che segue.

Tab. n. 23

**Valore degli immobili di proprietà**

| IMMOBILI                             | Anno 2013          |                 |                 |
|--------------------------------------|--------------------|-----------------|-----------------|
|                                      | DA REDDITO         | STRUMENTALI     | TOTALE          |
|                                      | (importi in mln/€) |                 |                 |
| GESTIONE PRIVATA                     | 1.353,08           | 137,11          | 1.490,19        |
| GESTIONE DIPENDENTI PUBBLICI         | 1.700,88           | 1.097,64        | 2.798,52        |
| GESTIONE LAVORATORI DELLO SPETTACOLO | 1,70               | 26,97           | 28,67           |
| <b>I N P S</b>                       | <b>3.055,66</b>    | <b>1.261,72</b> | <b>4.317,38</b> |

Per quanto riguarda il risultato della gestione del patrimonio immobiliare da reddito dell'Istituto, si evidenziano entrate pari a 86,9 mln/€ (+18,39% rispetto al 2012) ed uscite pari a 150,3 mln/€ (-56,58% rispetto al 2012), con una perdita pari a 63,5 mln/€.

Nella seguente tabella n. 24 vengono sinteticamente riportate le diverse componenti delle entrate e delle spese della gestione immobiliare, relativamente all'esercizio 2013, raffrontandole con i corrispondenti valori del consuntivo 2012 e 2011.

010992

TAB. N. 24

| GESTIONE IMMOBILIARE                                   | Consuntivo 2013  | Consuntivo 2012  | Consuntivo 2011  | Variazioni 2013/2012           |                | Variazioni 2012/2011           |                |
|--|------------------|------------------|------------------|--------------------------------|----------------|--------------------------------|----------------|
|  |                  |                  |                  | valori assoluti<br>(in mgli/€) | %              | valori assoluti<br>(in mgli/€) | %              |
| (in migliaia di euro)                                  |                  |                  |                  |                                |                |                                |                |
| <b>Entrate</b>   |                  |                  |                  |                                |                |                                |                |
| Fitto degli immobili da reddito                        | 66.799           | 63.099           | 35.126           | 3.700                          | 5,86%          | 27.973                         | 79,64%         |
| Recuperi complessivi di spese e altre entrate          | 18.410           | 10.270           | 7.478            | 8.140                          | 79,26%         | 2.792                          | 37,34%         |
| Insussistenza di residui passivi                       | 1.652            | 1                | 34               | 1.651                          | -              | 33                             | -97,06%        |
| Riaccertamento residui attivi                          | -                | -                | 12               | -                              | -              | 12                             | -              |
| Prelievo dal Fondo imposte                             | -                | -                | -                | -                              | -              | -                              | -              |
| <b>Totale Entrate</b>                                  | <b>86.861</b>    | <b>73.370</b>    | <b>42.650</b>    | <b>13.491</b>                  | <b>18,39%</b>  | <b>30.720</b>                  | <b>72,03%</b>  |
| <b>Spese</b>   |                  |                  |                  |                                |                |                                |                |
| Spese di manutenzione                                  | 6.990            | 4.175            | 3.815            | 2.815                          | 67,43%         | 360                            | 9,44%          |
| Spese di conduzione, ammortamenti e costi diversi      | 71.439           | 92.873           | 48.317           | - 21.434                       | -23,08%        | 44.556                         | 92,22%         |
| Spese di amministrazione                               | 8.312            | 24.987           | 3.170            | - 16.675                       | -66,73%        | 21.817                         | 688,23%        |
| Oneri tributari e accantonamento al fondo imposte (*)  | 55.691           | 217.359          | 14.135           | - 161.668                      | -74,38%        | 203.224                        | 1437,74%       |
| Eliminazione residui attivi                            | 1.709            | 79               | 12               | 1.630                          | 2063,29%       | 67                             | -              |
| Compensi per la gestione del patrimonio immobiliare    | 6.189            | 6.777            | 6.911            | - 588                          | -8,66%         | 134                            | -1,94%         |
| <b>Totale Spese</b>                                    | <b>150.330</b>   | <b>346.260</b>   | <b>76.360</b>    | <b>- 196.920</b>               | <b>-56,58%</b> | <b>269.890</b>                 | <b>353,44%</b> |
| <b>Risultato netto gestione immobiliare da reddito</b> | <b>-63.469</b>   | <b>-272.880</b>  | <b>-33.710</b>   | <b>209.411</b>                 | <b>-76,74%</b> | <b>-239.170</b>                | <b>709,49%</b> |
| <b>PATRIMONIO</b>                                      | <b>2.452.411</b> | <b>2.447.594</b> | <b>1.497.306</b> | <b>4.817</b>                   | <b>0,20%</b>   | <b>950.288</b>                 | <b>63,47%</b>  |

(\*) l'importo relativo all'anno 2012 nel Consuntivo 2013 è stato rivisitato in 60.891 mgli/€ a seguito di chiarimenti richiesti da parte del Collegio il 6 agosto 2014<sup>32</sup>; il Direttore Generale ha dato riscontro il 29 agosto 2014<sup>33</sup> dichiarando al riguardo che "In relazione alla situazione immobiliare, si precisa che i dati contabili del risultato netto di gestione consuntivo 2012, non hanno subito alcuna variazione. La rappresentazione dei dati sul prospetto, di derivazione extracontabile, di pag. 287 della relazione è dovuto alla presenza di un refuso nella voce "oneri tributari e accantonamento al Fondo imposte" che comprendeva accantonamenti, sostenuti dall'Istituto e correttamente rilevati in contabilità, ma non inerenti alla gestione degli immobili da reddito. In particolare, la differenza di 156,5 mln relativa al 2012 deriva dall'erronea inclusione nel prospetto immobili degli accantonamenti al fondo imposte per interessi attivi dai mutui, di cui 137,8 mln relativi alla gestione investimenti patrimoniali afferente alle prestazioni creditizie agli iscritti dell'ex INPDAP e 18,7 mln inerenti alle altre gestioni patrimoniali in cui si articolano gli impieghi di capitali dei fondi amministrati dall'Istituto".

Tab. n. 25

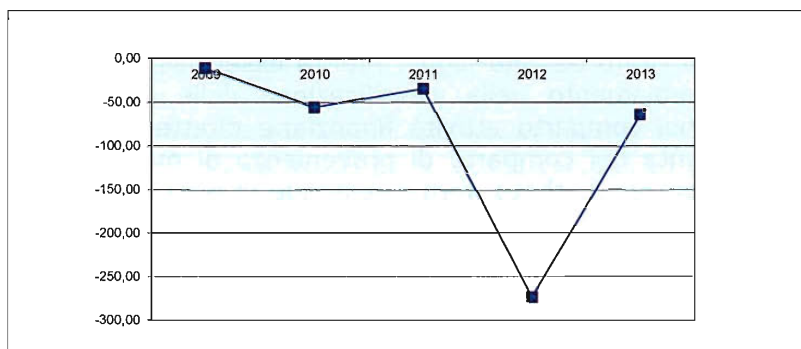
| ANNI                  | 2009   | 2010   | 2011   | 2012    | 2013   |
|-----------------------|--------|--------|--------|---------|--------|
| (in milioni di euro)  |        |        |        |         |        |
| RISULTATO DI GESTIONE | -10,47 | -55,10 | -33,71 | -272,88 | -63,47 |

32 - nota n. 848

33 - nota n. 10031

010993

Tab. n. 26



### **Rivalutazione delle quote di partecipazione al capitale sociale della Banca d'Italia**

L'Istituto possiede n. 15.000 quote del capitale sociale della Banca d'Italia pari ad una partecipazione del 5%, iscritta in Bilancio alla voce Partecipazioni - Immobilizzazioni finanziarie - per € 7.746,85, corrispondente alla valorizzazione in euro del valore nominale complessivo della partecipazione.

Il decreto-legge 30 novembre 2013, n. 133, convertito con legge n. 5/2014, ha autorizzato la Banca centrale ad aumentare il capitale sociale, mediante utilizzo delle riserve statutarie, all'importo di 7,5 mld suddiviso in quote dal valore unitario di 25.000 euro. Inoltre, il provvedimento ha previsto uno speciale regime di circolazione delle quote, nonché limiti ai diritti patrimoniali (i dividendi annuali, a valere sugli utili netti, sono stabiliti nella misura massima del 6% del capitale) ed ai diritti amministrativi (ciascun partecipante non può detenere, direttamente o indirettamente, più del 3% del capitale, prevedendo un periodo transitorio di 36 mesi per consentire l'adeguamento alla nuova normativa).

Di seguito viene rappresentata una sintesi dei valori relativi al capitale sociale della Banca centrale prima e dopo l'entrata in vigore del decreto legge n. 133/2013.

| <b>BANCA D'ITALIA</b>          | <b>n. quote totali</b> | <b>capitale sociale €</b> |
|--------------------------------|------------------------|---------------------------|
| ante decreto legge n. 133/2013 | 300.000                | 156.000                   |
| decreto legge 133/2013         | 300.000                | 7.500.000.000             |

010994

Dall'Allegato tecnico del Direttore Generale viene così esposta la rappresentazione di tale nuovo provvedimento "In ordine alla rappresentazione in bilancio della partecipazione, la disposizione di cui all'articolo 6 del citato decreto-legge, riferita essenzialmente alle banche, impone un cambiamento nella classificazione delle partecipazioni che vanno iscritte nel comparto attività finanziarie dirette alla negoziazione indipendentemente dal comparto di provenienza ai medesimi valori di cui all'articolo 4, comma 2, citato, fermo restando in ogni caso l'applicazione dei principi contabili internazionali di cui all'art. 4 - D. lgs. n. 38/2005.

Nel caso specifico dell'INPS, tenuto ad applicare prioritariamente le norme del DPR n. 97/2003, la normativa civilistica e i principi contabili nazionali (art. 41 e allegato n. 14 del DPR n. 97/2003 e regolamento di contabilità INPS), le disposizioni del decreto-legge implicano comunque l'adeguamento del valore delle quote di partecipazione in Banca d'Italia al termine dell'esercizio di riferimento.

Come di seguito si espone, il nuovo valore nominale delle quote di partecipazione ammonta a € 375.000.000, atteso che l'Istituto possiede 15.000 quote e il nuovo valore nominale unitario delle quote è stato fissato in € 25.000. Pertanto, tenuto conto dell'attuale valore di iscrizione per € 7.746,85 la rivalutazione determina un incremento di valore pari a € 374.992.253,15.

La norma prevede espressamente che l'operazione vada effettuata nell'esercizio in corso alla data del 30 novembre 2013 e, pertanto, l'adeguamento è stato contabilizzato nell'esercizio 2013.

Conseguentemente, il miglioramento della situazione patrimoniale al 31/12/2013 potrà essere trasmesso all'esercizio 2014 in sede di assestamento del bilancio di previsione 2014.

Per quanto concerne la riclassificazione in bilancio, la quota di partecipazione è classificata *ex lege* attività finanziaria destinata alla negoziazione, che è un aggregato specificamente applicato alle imprese che adottano i principi contabili internazionali. Nel caso specifico dell'INPS, la riclassificazione in analogia ai suddetti principi comporta comunque un trasferimento contabile dalle immobilizzazioni finanziarie all'attivo circolante - attività finanziarie che non costituiscono immobilizzazioni dello stato patrimoniale, per il nuovo valore, in conformità alla normativa ed ai principi contabili di riferimento per l'Istituto (art. 2424 -2426 cc., art. 41 e allegato 14 del DPR n. 97/2003 e del regolamento di contabilità dell'INPS, principi OIC 20 e 21). In merito al trattamento contabile della predetta rivalutazione, tra i componenti straordinari del conto economico è stata rilevata una plusvalenza di circa 374,993 mln, al lordo dell'imposta sostitutiva, pari al differenziale di rivalutazione tra il nuovo valore nominale e quello iscritto in bilancio al 31/12/2012, in considerazione dell'effetto realizzativo conseguente alla sostituzione delle nuove quote di partecipazione a quelle vecchie che vengono cancellate nonché dalla netta discontinuità tra il regime giuridico ed economico-patrimoniale connesso alle quote di nuova emissione.

Per ciò che concerne gli aspetti fiscali, l'art. 1, comma 148, della legge n. 147/2013 prevedeva che si applicasse un'imposta sostitutiva del 12 per

010995

cento, da versare in tre annualità (la circolare n. 4/2014 dell’Agenzia delle Entrate ha fornito le indicazioni di carattere operativo in ordine agli effetti fiscali delle disposizioni in esame). Successivamente, l’articolo 4, comma 12, del decreto-legge 24 aprile 2014, n. 66, ha sostituito il predetto comma 148, innalzando l’aliquota dell’imposta sostitutiva al 26 per cento e imponendo il versamento in un’unica soluzione.

In proposito, la disposizione in esame, nel prevedere espressamente che ai maggiori valori iscritti in bilancio si applica un’imposta sostitutiva delle imposte sul reddito e dell’IRAP, stabilisce, altresì, che *“L’imposta è pari al 26 per cento del valore nominale delle quote alla suddetta data, al netto del valore fiscalmente riconosciuto. Il valore fiscale delle quote si considera riallineato al maggior valore iscritto in bilancio, fino a concorrenza del valore nominale, a partire dal periodo d’imposta in corso alla data di entrata in vigore del presente decreto. Se il valore iscritto in bilancio è minore del valore nominale, quest’ultimo valore rileva comunque ai fini fiscali a partire dallo stesso periodo d’imposta”*.

Come si evince dalla tabella seguente, l’ammontare dell’imposta sostitutiva è pari a 97,5 mln. La predetta imposta deve essere versata in una unica soluzione, entro il termine per il versamento del saldo dell’imposte sui redditi dovute per il periodo di imposta in corso al 31 dicembre 2013.

|                               |                |
|-------------------------------|----------------|
| Valore nominale rivalutato    | 375.000.000,00 |
| Valore ante rivalutazione     | 7.746,85       |
| Differenza da rivalutazione   | 374.992.253,15 |
| Aliquota d.l. 66/2014         | 26%            |
| Rivalutazione lorda           | 374.992.253,15 |
| Ammontare imposta sostitutiva | 97.497.985,82  |
| Plusvalore netto              | 277.494.267,33 |

Con riferimento al trattamento contabile dell’onere fiscale, si rappresenta che l’onere fiscale va contabilizzato nell’esercizio 2013, in base al principio della competenza economica, in quanto oneri sostenuti nella produzione del risultato d’esercizio e, trattandosi di un *quantum* certo e determinato nella scadenza e nell’importo, va rilevato in bilancio tra i debiti tributari (principio OIC 25)“.

## Spese di funzionamento

### 1. Osservazioni generali

Nel rendiconto finanziario dell’esercizio 2013 risultano impegnate spese di funzionamento per complessivi 4.209,6 mln/€, a fronte dei 4.531,4 mln/€ del 2012, con una flessione di 321,8 mln/€ (-7,1%).

010996

Per quanto riguarda le **spese correnti**, si osserva che le stesse sono state impegnate per 3.932,16 mln/€ (-298,84 mln/€, rispetto al 2012, pari al -7,06%). In tale ambito le spese obbligatorie si sono attestate a 3.200,86 mln/€ e presentano, rispetto al consuntivo 2012, una diminuzione di 384,10 mln/€ (-10,71%). Le spese discrezionali sono pari a 731,30 mln/€ e presentano un aumento di 85,26 mln/€ (+13,20%), come riepilogato nella successiva tabella n. 27.

Le **spese in conto capitale** sono risultate pari a 277,4 mln/€ rispetto ai 300,4 mln/€ dell'anno precedente, con una flessione di 22,9 mln/€ (-7,6%).

I criteri di ripartizione delle spese di amministrazione, sostenute dall'Istituto, alle diverse gestioni amministrative, sono indicati nell'art. 57 del Regolamento di amministrazione e contabilità.

Il Collegio rileva che i dati relativi alla Categoria VI, afferenti il 2012, nell'elaborazione del Consuntivo in esame sono stati rivisitati e, pertanto, i totali delle uscite correnti e quelli del totale generale delle spese di funzionamento non coincidono con quanto riportato dal medesimo Collegio nel prospetto (tab. 16) della propria relazione al consuntivo 2012 (cfr. pag. 66). In merito sono stati chiesti chiarimenti con e-mail del 2 settembre 2014. L'amministrazione al riguardo precisa "che i dati sono riportati al netto dei trasferimenti al bilancio dello Stato" e che tale "esposizione si è resa necessaria al fine di evidenziare le sole spese della categoria VI sostenute per l'effettivo funzionamento dell'Istituto".

010997

TAB. N. 27

| TITOLO I<br>SPESE DI FUNZIONAMENTO<br>di parte corrente                                 | Consuntivo<br>2012 | ANNO 2013                |                 | Differenze rispetto<br>al Consuntivo 2012 |              | Differenze rispetto<br>alle Previsioni<br>aggiornate |              |
|---|--------------------|--------------------------|-----------------|---|--------------|--|--------------|
|   |                    | Previsioni<br>aggiornate | Consuntivo      | valori<br>assoluti                        | %            | valori<br>assoluti                                   | %            |
|   |                    | (in milioni di euro)     |                 |   |              | (in mln/€)   |              |
| Cat. 1 - Spese per gli Organi dell' Ente  | 4,13               | 4,14                     | 3,98            | -0,15                                     | -3,63        | -0,16  | -3,86        |
| Parte obbligatoria  | 3,50               | 3,03                     | 3,03            | -0,47                                     | -13,43       | 0,00   | 0,00         |
| Parte non obbligatoria  | 0,63               | 1,11                     | 0,95            | 0,32                                      | 50,79        | -0,16  | -14,41       |
| Cat. 2 - Oneri per il personale in attività di servizio                                 | 1.908,08           | 1.945,23                 | 1.813,27        | -94,81                                    | -4,97        | -131,96  | -6,78        |
| Parte obbligatoria  | 1.854,56           | 1.884,74                 | 1.764,17        | -90,39                                    | -4,87        | -120,57  | -6,40        |
| Parte non obbligatoria  | 53,52              | 60,49                    | 49,10           | -4,42                                     | -8,26        | -11,39   | -18,83       |
| Cat. 3 - Oneri per il personale in quiescenza   | 354,74             | 362,28                   | 323,09          | -31,65                                    | -8,92        | -39,19   | -10,82       |
| Parte obbligatoria  | 354,74             | 362,28                   | 323,09          | -31,65                                    | -8,92        | -39,19   | -10,82       |
| Parte non obbligatoria  | 0,00               | 0,00                     | 0,00            | 0,00                                      |              | 0,00   |              |
| Cat. 4 - Spese per l'acquisto di beni di consumo e di servizi                           | 1.608,23           | 852,40                   | 794,68          | -813,55                                   | -50,59       | -57,72   | -6,77        |
| Parte obbligatoria  | 1.043,58           | 265,33                   | 258,83          | -784,75                                   | -75,20       | -6,50  | -2,45        |
| Parte non obbligatoria  | 564,65             | 587,07                   | 535,85          | -28,80                                    | -5,10        | -51,22   | -8,72        |
| Catt. 6 e 8 : Altre spese di funzionamento (Trasferimenti passivi, oneri tributari) (*) | 38,73              | 37,97                    | 39,41           | 0,68                                      | 1,76         | 1,44   | 3,79         |
| Parte obbligatoria  | 16,34              | 13,87                    | 17,63           | 1,29                                      | 7,89         | 3,76   | 27,11        |
| Parte non obbligatoria  | 22,39              | 24,10                    | 21,78           | -0,61                                     | -2,72        | -2,32  | -9,63        |
| Cat. 10 - Altre spese di funzionamento (Spese non classificabili in altre voci)         | 317,09             | 970,56                   | 957,73          | 640,64                                    | 202,04       | -12,83   | -1,32        |
| Parte obbligatoria  | 312,24             | 832,83                   | 834,11          | 521,87                                    | 167,14       | 1,28   | 0,15         |
| Parte non obbligatoria  | 4,85               | 137,73                   | 123,62          | 118,77                                    | 2448,87      | -14,11   | -10,24       |
| <b>TOTALE COMPLESSIVO</b>   | <b>4.231,00</b>    | <b>4.172,58</b>          | <b>3.932,16</b> | <b>-298,84</b>                            | <b>-7,06</b> | <b>-240,42</b>                                       | <b>-5,76</b> |
| Parte obbligatoria  | 3.584,96           | 3.362,08                 | 3.200,86        | -384,10                                   | -10,71       | -161,22  | -4,80        |
| Parte non obbligatoria  | 646,04             | 810,50                   | 731,30          | 85,26                                     | 13,20        | -79,20   | -9,77        |

Per quanto riguarda specifiche voci di uscita di parte corrente, si rappresenta quanto segue.

**a) 1^ categoria - Uscite per gli Organi dell'Ente**

La spesa sostenuta nell'anno in esame per la categoria in epigrafe è pari a 3,98 mln/€, con una diminuzione di 0,15 mln/€ (-3,63%) rispetto al consuntivo 2012.

**b) 2^ categoria - Oneri per il personale in attività di servizio**

Gli oneri per il personale in attività di servizio, ripartiti fra il Centro di responsabilità Direzione Centrale Risorse Umane – UPB n. 4 – e quello della Direzione Centrale Risorse Strumentali – UPB n. 5 – per l'anno in esame, ammontano a complessivi 1.813,3 mln/€; rispetto all'esercizio 2012 (1.908,1 mln/€) si registra una flessione di 94,8 mln/€ (-4,97%).

010093

## 2. Oneri per il personale in attività di servizio

Per un raffronto più significativo con i risultati dell'anno precedente, il Collegio ha elaborato una tabella, desunta dai dati dei bilanci di chiusura degli enti soppressi, nella quale si riportano le principali voci di spesa di personale sostenute nel 2013, poste a raffronto con il totale delle spese per le analoghe voci riferito all'esercizio 2012.

Tab. n. 28

| Voce di spesa   | Consuntivo 2012         | Consuntivo 2013         | variazione<br>% |
|---|-------------------------|-------------------------|-----------------|
|   | (importi in euro)       |                         |                 |
| Stipendi e assegni fissi al personale a tempo indeterminato e determinato | 883.807.113,81          | 902.869.250,58          | 2,16%           |
| Straordinario   | 28.816.375,15           | 25.000.000,00           | -13,24%         |
| Missioni (interno - estero)   | 20.611.768,14           | 20.960.537,76           | 1,69%           |
| Spese per il personale comandato  | 34.791.625,09           | 31.000.000,00           | -10,90%         |
| Fondi trattamento accessorio  | 500.542.243,40          | 434.989.466,81          | -13,10%         |
| Oneri previdenziali   | 346.838.997,54          | 331.544.841,61          | -4,41%          |
| <b>Totale</b>   | <b>1.815.408.123,13</b> | <b>1.746.364.096,76</b> | <b>-3,80%</b>   |

Dalla tabella di raffronto emergono riduzioni di spesa generalizzate sulle competenze accessorie, collegate alla progressiva diminuzione del personale in servizio dovuta alle disposizioni restrittive in materia di organici e di assunzioni. Dai dati di conto annuale desunti dal rendiconto in esame (allegato G), vengono messi a raffronto nel prospetto seguente la dotazione organica del personale e quello comandato per gli anni 2012 e 2013, nel quale si evidenzia, per entrambi le voci, una flessione rispetto all'anno precedente:

Tab.n. 29

|  | A N N O |        | DIFFERENZE |         |
|--|---------|--------|------------|---------|
|  | 2012    | 2013   | ASS.       | %       |
| Personale a tempo determinato                              | 32.784  | 32.600 | -184       | -0,56%  |
| Personale di altre Amministrazioni in posizione di comando | 669     | 532    | -137       | -20,48% |

Per quanto riguarda i fondi per la retribuzione accessoria il Collegio precisa che i contratti integrativi per le varie categorie di personale per l'anno 2013 non hanno completato l'iter previsto. Pertanto gli impegni assunti dovranno essere ricondotti agli importi definitivamente certificati. Ciò anche ai fini della verifica di cui all'art. 9, comma 2 bis, del D.L. n. 78/2010.

010999

Circa le rimanenti spese si considera quanto segue:

- spese per missioni – capp. 4U1102005 e 4U1102006 – per complessivi 20.961 mgl/€, presenta un aumento pari all'1,69% rispetto all'anno precedente. Dalla composizione della spesa si evidenzia che l'attività di vigilanza ordinaria e straordinaria rappresenta il 72,24% del totale impegnato;
- spese per indennità e rimborsi al personale trasferito – cap. 4U1102007 – per 1.066 mgl/€, registra una riduzione di spesa del 50,9% rispetto al 2012, da attribuire in particolare al trasferimento d'ufficio del personale dirigente e del personale trasferito verso le agenzie di produzione. *In proposito il Collegio richiama i propri verbali nei quali sono state svolte considerazioni sulla necessità del recepimento, da parte dell'Istituto, delle disposizioni recate in materia di trattamento di trasferimento dall'art. 4, comma 44, della legge n. 183 del 2011;*
- spese per indennità relative ad incarichi di direzione di agenzia ed elevate professionalità – cap. 4U1102032 – per 1.654 mgl/€, con un incremento del 63,6% rispetto al 2012. *Il Collegio, in relazione all'aumento registratosi, si riserva ulteriori approfondimenti;*
- spese per compensi a docenti interni per la formazione e l'addestramento del personale e per corsi di formazione richiesti da altre organizzazioni pubbliche e private – cap. 4U1102031 per 8 mgl/€ e cap. 8U1102031 per 506 mgl/€ –, pari a complessivi 515 mgl/€, presenta rispetto al 2012 un aumento pari al 36,6%, da attribuire ad una maggiore assegnazione di risorse, causa l'integrazione dell'ex INPDAP ed ex ENPALS. *Anche per tale voce di spesa, si esprime una riserva di approfondimento.*

La dotazione organica dell'Istituto è stata rideterminata da ultimo con DPCM del 23 gennaio 2013, in attuazione delle disposizioni riduttive in materia di organici previste dall'art. 2 del DL n. 95/2012, come da tabella sotto indicata:

011000

Tab. n. 30

| Fascia / posizione economica                             |  | Dotazione organica al<br>12 maggio 2014 |
|--|--|---|
| Dirigenza  | Dirigenti I fascia                       | 48                                      |
|  | Dirigenti II fascia                      | 464                                     |
|  | <b>Totale Dirigenti</b>                  | <b>512</b>                              |
| Personale non dirigenziale<br>e delle aree professionali | Altre professionalità                    | 1.008                                   |
|  | AREA C                                   | 21.764                                  |
|  | AREA B                                   | 5.693                                   |
|  | AREA A                                   | 1.022                                   |
|  | <b>TOTALE AREE</b>                       | <b>28.479</b>                           |
|  | <b>Totale personale non dirigenziale</b> | <b>29.487</b>                           |
| <b>Totale INPS</b>                                       |  | <b>29.999</b>                           |

Al riguardo, si precisa che i decreti in questione, di recente emanazione<sup>34</sup>, riportano i posti corrispondenti alle unità di personale a tempo indeterminato non soprannumerarie che si aggiungono alla dotazione organica come sopra indicata. Si evidenzia altresì che tali decreti prevedono l'ulteriore adempimento da parte dell'INPS relativo all'adozione di successivi provvedimenti di revisione della propria dotazione organica. Tale adempimento, che appare propedeutico al riordino dell'Istituto, consentirà di verificare l'effettivo numero di posizioni soprannumerarie del personale trasferito e la gestione delle eccedenze sulla base della vigente normativa.

### 3. Uscite per l'acquisto di beni di consumo e di servizi

Le uscite per l'acquisto di beni di consumo e di servizi, connesse al funzionamento degli Uffici, delle Istituzioni sanitarie e degli stabili da reddito, ammontano per l'anno 2013 a complessive 794,68 mln/€ a fronte dei 1.608,24 mln/€ del precedente esercizio, con una flessione di 813,56 mln/€ (-50,6%).

I capitoli di spesa relativi alla IV categoria dell'anno 2013, divisi per UPB di competenza, vengono raffrontati nella seguente tabella n. 31, con le previsioni aggiornate dello stesso esercizio e con il consuntivo 2012.

34 - Per l'ex ENPALS D.M. 28 marzo 2013, per l'ex INPDAP D.M. 5 luglio 2013, per l'ex ENAM D.M. 2 ottobre 2013.

011001

Si ricorda che l'Amministrazione, in occasione della predisposizione della 3<sup>a</sup> nota di variazione 2012, ha effettuato una ricognizione delle spese contenute nella categoria IV "Uscite per l'acquisto di beni di consumo e di servizi" allocate in gran parte presso la 5<sup>a</sup> U.P.B. (D.C. Risorse strumentali), al fine di definire il parametro al quale rapportare la riduzione prevista dall'art. 8, comma 3, del D.L. n. 95/2012, convertito dalla legge n. 135/2012, anche sulla base delle indicazioni ministeriali contenute nella circolare del MEF n. 31/2012 e del richiamato allegato n. 3 del DPR n. 97/2003, che individua analiticamente, nell'ambito del "Funzionamento", le "Uscite per l'acquisto di beni di consumo e di servizi" quali spese strumentali all'operatività dell'Istituto, distinguendole da quelle ausiliarie alle prestazioni istituzionali, inserite nell'ambito degli "Interventi diversi".

Tale operazione è continuata, come precisato nella Relazione del Direttore Generale 2013 (pag. 81-82), anche nell'assestato 2013.

Inoltre, nelle more del riassetto organizzativo di cui all'art. 21, comma 7, del D.L. n. 201/2011, convertito in legge 22 dicembre 2011, n. 214, e considerando che fino all'emanazione dei decreti interministeriali di cui al comma 2, le strutture centrali e periferiche degli enti soppressi continuano ad espletare le attività connesse ai compiti istituzionali degli stessi, si è data una specifica evidenza contabile alle funzioni istituzionali (entrate, credito e welfare) dell'INPDAP con l'istituzione di appositi capitoli o voci di spesa, laddove non già effettuata nel corso dell'esercizio 2012.

TAB. N. 31

| TITOLO I<br>USCITE CORRENTI                           |  | CONSUNTIVO 2012 | ANNO 2013                |                     | DIFFERENZE RISPETTO AL |                               |
|---|--|-----------------|--------------------------|---------------------|------------------------|-------------------------------|
|   |  |                 | PREVISIONI<br>AGGIORNATE | CONSUNTIVO          | CONSUNTIVO 2012        | PREVISIONI<br>AGGIORNATE 2013 |
| Uscite per l'acquisto di beni di consumo e di servizi |  | (a)             | (b)                      | (c)                 | (c-a)                  | (c-b)                         |
| (Importi in euro)                                     |  |                 |                          |                     |                        |                               |
| Capitolo  | CdR D.C. Risorse umane (UPB 4)   |                 |                          |                     |                        |                               |
| 4U1104007 *   | le Commissioni e Comitati centrali e periferici ed altre spese connesse con il   | 0               | 348.396,82               | 268.991,59          | 268.991,59             | -79.405,23                    |
| 4U1104019   | concessione di prestazioni istituzionali   | 0               | 2.571.526,45             | 894.509,93          | 894.509,93             | -1.677.016,52                 |
| 4U1104030 *   | Altre spese per l'acquisto di beni di consumo e servizi degli uffici   |                 | 0,00                     |                     | 0,00                   | 0,00                          |
| 4U1104053   | temporaneo (lavoro interinale)   | 0               | 220.726,00               | 210.000,00          | 210.000,00             | -10.726,00                    |
| 4U1104054   | Oneri per il personale già addetto al servizio di portierato, custodia e vigilanza, degli immobili dismessi - art. 43, comma 19, legge n. 388/2000 | 0               | 0,00                     | 0,00                | 0,00                   | 0,00                          |
| 4U1104063   | Spese per visite medico fiscali ai dipendenti (già capitolo 51104063)  | 0               | 1.425.987,30             | 327.873,66          | 327.873,66             | -1.098.113,64                 |
| <b>TOTALE UPB 4</b>                                   |  | <b>0,00</b>     | <b>4.566.636,57</b>      | <b>1.701.375,18</b> | <b>1.701.375,18</b>    | <b>-2.865.261,39</b>          |

011002

| TITOLO I<br>USCITE CORRENTI<br><br>Uscite per l'acquisto di beni di consumo e di servizi |   | CONSUNTIVO 2012 | ANNO 2013             |               | DIFFERENZE RISPETTO AL |                            |
|--|---|-----------------|-----------------------|---------------|------------------------|----------------------------|
|  |   |                 | PREVISIONI AGGIORNATE | CONSUNTIVO    | CONSUNTIVO 2012        | PREVISIONI AGGIORNATE 2013 |
|  |   |                 | (a)                   | (b)           | (c)                    | (c-a)                      |
| (Importi in euro)  |   |                 |                       |               |                        |                            |
| CdR D.C. Risorse strumentali (UPB 5)   |   |                 |                       |               |                        |                            |
| 5U1104001 *  | Acquisto libri, pubblicazioni tecniche, quotidiani e riviste  | 1.164.334,87    | 1.350.000,00          | 1.010.246,12  | -154.088,75            | -339.753,88                |
| 5U1104005 *  | Stampa modelli, acquisto carta, cancelleria e altro materiale di consumo  | 2.536.119,44    | 2.520.000,00          | 1.079.168,48  | -1.456.950,96          | -1.440.831,52              |
| 5U1104006 *  | Pubblicazioni monografiche e periodiche   | 23.958,00       | 30.000,00             | 0,00          | -23.958,00             | -30.000,00                 |
| 5U1104007 *  | Gettoni presenza e rimborso ai componenti le Commissioni e Comitati centrali e  | 278.929,29      | 4.443,18              | 3.898,29      | -275.031,00            | -544,89                    |
| 5U1104008 *  | Spese per concorsi  | 11.910,94       | 2.000.000,00          | 3.663,22      | -8.247,72              | -1.996.336,78              |
| 5U1104009 *  | Manutenzione e noleggio impianti, macchine, apparecchiature sanitarie, mobili e attrezzi ed altri beni mobili   | 5.978.232,77    | 7.516.700,00          | 4.924.232,00  | -1.054.000,77          | -2.592.468,00              |
| 5U1104010 *  | Noleggio e spese di esercizio di mezzi di trasporto   | 454.341,95      | 451.000,00            | 343.356,92    | -110.985,03            | -107.643,08                |
| 5U1104011 *  | Spese postali, telegrafiche e telefoniche degli uffici  | 18.523.982,43   | 8.156.200,00          | 4.621.603,24  | -13.902.379,19         | -3.534.596,76              |
| 5U1104012 *  | Spese per utenza, acqua, illuminazione e forza motrice degli uffici   | 30.810.466,81   | 32.620.000,00         | 30.738.869,48 | -71.597,33             | -1.881.130,52              |
| 5U1104013 *  | Spese per riscaldamento e condizionamento degli uffici  | 18.452.328,96   | 18.894.881,00         | 17.152.461,17 | -1.299.867,79          | -1.742.419,83              |
| 5U1104014 *  | Spese di conduzione, pulizia, igiene, sanificazione e vigilanza per i locali adibiti ad uffici  | 82.619.821,27   | 84.244.494,00         | 81.019.146,74 | -1.600.674,53          | -3.225.347,26              |
| 5U1104015 *  | Fitto di locali adibiti ad uffici   | 79.016.535,42   | 0,00                  | 0,00          | -79.016.535,42         | 0,00                       |
| 5U1104016 *  | Spese di manutenzione ordinaria degli stabili strumentali di proprietà (uffici e istituzioni sanitarie)   | 23.787.469,39   | 0,00                  | 0,00          | -23.787.469,39         | 0,00                       |
| 5U1140017 *  | Spese per l'organizzazione e la partecipazione a convegni, congressi, conferenze, mostre ed altre manifestazioni  | 0,00            | 35.216,00             | 2.149,64      | 2.149,64               | -33.066,36                 |
| 5U1140018 *  | Spese di facchinaggio, trasporti e spedizioni varie   | 7.630.654,35    | 12.493.550,00         | 11.421.858,98 | 3.791.204,63           | -1.071.691,02              |
| 5U1104019 *  | Spese per accertamenti sanitari per la concessione di prestazioni istituzionali   | 2.000.642,91    | 531,55                | 0,00          | -2.000.642,91          | -531,55                    |
| 5U1104020 *  | Spese per i servizi svolti da altri enti ed Organismi nazionali per l'accertamento e la riscossione dei contributi e per l'erogazione delle prestazioni                             | 546.462.176,51  | 0,00                  | 0,00          | -546.462.176,51        | 0,00                       |
| 5U1104021 *  | Spese per i servi in outsourcing finalizzati recupero contributi  | 12.880.458,83   | 5.533.005,66          | 5.533.005,66  | -7.347.453,17          | 0,00                       |
| 5U1104022 *  | Spese per servizi svolti dalle Banche e dagli Uffici dei conti correnti postali   | 2.413.148,08    | 1.599.060,62          | 1.599.060,62  | -814.087,46            | 0,00                       |
| 5U1104023 *  | Spese per i servizi svolti dai Caf per la determinazione dell'indicatore della situazione economica equivalente (ISEE)  | 104.825.970,76  | 0,00                  | 0,00          | -104.825.970,76        | 0,00                       |
| 5U1104024 *  | Oneri di rappresentanza   | 144,60          | 7.046,00              | 484,00        | 339,40                 | -6.562,00                  |
| 5U1104025 *  | Consulenze  | 71.427,38       | 0,00                  | 0,00          | -71.427,38             | 0,00                       |
| 5U1104026 *  | Spese per la conduzione degli stabili da reddito - misti (custodia, pulizia, riscaldamento)   | 1.806.612,48    | 0,00                  | 0,00          | -1.806.612,48          | 0,00                       |
| 5U1104027 *  | Spese di manutenzione ordinaria degli stabili da reddito  | 3.258,54        | 0,00                  | 0,00          | -3.258,54              | 0,00                       |
| 5U1104028 *  | Spese per i servizi di archiviazione ex D.lgs n. 42/2004  | 3.048.024,11    | 0,00                  | 0,00          | -3.048.024,11          | 0,00                       |
| 5U1104030 *  | Altre spese per l'acquisto di beni di consumo e servizi degli uffici  | 48.528.096,83   | 1.668.780,00          | 524.201,30    | -48.003.895,53         | -1.144.578,70              |
| 5U1104036 *  | Spese per il bando di gara relative all'acquisizione di beni e servizi  | 362.361,25      | 586.400,00            | 267.829,30    | -94.531,95             | -318.570,70                |
| 5U1104037 *  | Spese per servizi svolti dalle A.S.L.   | 2.865,06        | 30.000,00             | 1.821,72      | -1.043,34              | -28.178,28                 |
| 5U1104038 *  | Spese per visite mediche di controllo in attuazione dell'art. 5, commi 12 e 13 del decreto n. 463/1983 convertito in legge n. 638/83  | 68.004.555,63   | 0,00                  | 0,00          | -68.004.555,63         | 0,00                       |
| 5U1104039 *  | Spese per la trasmissione dati (collegamenti in teleprocessing, rete fonia-dati, accesso alle reti di trasmissione dati, accesso alle reti di trasmissione dati di altri organismi) | 2.073.680,74    | 2.216.000,00          | 2.098.826,28  | 25.145,54              | -117.173,72                |
| 5U1104040 *  | materiale di consumo per la elaborazione automatica dei dati  | 1.852.150,27    | 5.000.000,00          | 3.890.743,82  | 2.028.593,55           | -1.109.256,18              |
| 5U1104041 *  | Manutenzione macchine e attrezzature connesse con la elaborazione automatica dati e software  | 10.710.328,40   | 13.031.000,00         | 10.003.472,58 | -706.855,82            | -3.027.527,42              |
| 5U1104042 *  | Spese per l'accesso ai sistemi informativi di altri Enti (Corte di Cassazione, ISTAT, Istituto poligrafico e Zecca dello Stato)   | 744.360,09      | 1.151.000,00          | 538.720,19    | -205.639,90            | -612.279,81                |
| 5U1104044 *  | Premi di assicurazione  | 4.405.316,34    | 3.627.737,00          | 2.949.666,82  | -1.455.649,52          | -678.070,18                |
| 5U1104045 *  | Compensi per la gestione del patrimonio immobiliare dell'Istituto   | 1.562.488,45    | 0,00                  | 0,00          | -1.562.488,45          | 0,00                       |

011003

| SEGUÈ  |  |                         |                       |                       |                          |                       |
|--|--|-------------------------|-----------------------|-----------------------|--------------------------|-----------------------|
| 5U1104047 *  | Spese straordinarie connesse alla impostazione e strutturazione delle operazioni di cessione dei crediti ai sensi dell'art. 13 della legge n. 448/1998   | 0,00                    | 0,00                  | 0,00                  | 0,00                     | 0,00                  |
| 5U1104048 *  | Spese servizi di assistenza e consulenza   | 0,00                    | 0,00                  | 0,00                  | 0,00                     | 0,00                  |
| 5U1104049 *  | Assistenza tecnico specialistica, manutenzione software e altri servizi  | 16.365.134,62           | 16.500.000,00         | 16.218.588,53         | -146.546,09              | -281.411,47           |
| 5U1104050 *  | Assistenza tecnico specialistica, manutenzione software e altri servizi informatici  | 129.390.188,73          | 116.868.535,00        | 113.670.647,97        | -15.719.540,76           | -3.197.867,03         |
| 5U1104051 *  | Spese per l'attività di monitoraggio sulla esecuzione dei contratti per la progettazione, realizzazione, manutenzione, gestione e conduzione operativa di sistemi informativi automatizzati            | 1.474.786,11            | 1.000.000,00          | 936.556,14            | -538.229,97              | -63.443,86            |
| 5U1104052 *  | Spese per la sicurezza e la salute sui luoghi di lavoro  | 3.182.301,70            | 52.131,20             | 52.131,20             | -3.130.170,50            | 0,00                  |
| 5U1104053 *  | Spese per la fornitura di prestazioni di lavoro temporaneo (lavoro interinale)   | 435.235,19              | 0,00                  | 0,00                  | -435.235,19              | 0,00                  |
| 5U1104055 *  | Spese per i servizi di trasmissione dati forniti dalla rete unitaria per la pubblica amministrazione   | 149.185.842,01          | 134.864.837,00        | 134.923.293,53        | -14.262.548,48           | 58.456,53             |
| 5U1104056 *  | Spese per i servizi relativi alla "Business Continuity Disaster Recovery"  | 34.507.085,73           | 48.500.000,00         | 42.847.242,73         | 8.340.157,00             | -5.652.757,27         |
| 5U1104057 *  | Fitto di stabili adibiti ad uffici già di proprietà trasferiti al FIP - Fondo comune di investimento immobiliare di tipo chiuso - ai sensi dell'art. 4 del DL 351/2001 convertito nella Legge 410/2001 | 80.253.520,88           | 0,00                  | 0,00                  | -80.253.520,88           | 0,00                  |
| 5U1104058 *  | Spese per l'informazione dell'utenza all'attività ed i servizi dell'Istituto   | 1.229.212,00            | 1.229.212,00          | 1.228.120,00          | -1.092,00                | -1.092,00             |
| 5U1104060 *  | Spese per erogazioni pubblicitarie relative alla divulgazione di notizie concernenti organizzazione e attività dell'Istituto   | 0,00                    | 14.067,00             | 610,00                | 610,00                   | -13.457,00            |
| 5U1104061 *  | Spese per relazioni pubbliche  | 0,00                    | 7.000,00              | 0,00                  | 0,00                     | -7.000,00             |
| 5U1104062 *  | Spese per l'acquisto di materiale e servizio igienico sanitari per i locali adibiti ad uffici  | 1.372.064,05            | 0,00                  | 0,00                  | -1.372.064,05            | 0,00                  |
| 5U1104063 *  | Visite medico fiscali  | 384.658,61              | 0,00                  | 0,00                  | -384.658,61              | 0,00                  |
| 5U1104064 *  | Compensi ai componenti esterni delle Commissioni mediche per l'accertamento dell'invalidità civile, delle situazioni di handicap e di disabilità   | 36.431.434,94           | 5.932,26              | 5.932,26              | -36.425.502,68           | 0,00                  |
| 5U1104066 *  | Spese di gestione delle strutture sociali  | 0,00                    | 0,00                  | 0,00                  | 0,00                     | 0,00                  |
| 5U1104067 *  | Spese per servizi di contact center  | 70.969.529,17           | 104.205.753,34        | 95.442.159,99         | 24.472.630,82            | -8.763.593,35         |
| 5U1104072 *  | Spese per servizi di impiantistica degli stabili strumentali di proprietà o presi in affitto   | 0,00                    | 19.780.000,00         | 19.440.596,73         | -1.003.743.781,24        | 43.300.147,16         |
| <b>TOTALE UPB 6</b>  |  | <b>1.608.238.146,89</b> | <b>647.794.512,81</b> | <b>604.494.366,65</b> | <b>-1.003.743.781,24</b> | <b>43.300.147,16</b>  |
| <b>IL TOTALE NON COMPRENDE IL CAPITOLO 51104032 RELATIVO A CAMOGLI E IL CAPITOLO 5U1104065 RELATIVO ALLE SPESE DI GESTIONE HOTEL DIAMOND</b> |  |                         |                       |                       |                          |                       |
| <b>CdR Centro di responsabilità altre strutture di Direzione Generale (UPB 8)</b>  |  |                         |                       |                       |                          |                       |
| 8U1104003 *  | Premi di assicurazione per le strutture sociali  | 0                       | 700,00                | 0,00                  | 0,00                     | -700,00               |
| 8U1104004 *  | Premi di assicurazione per gli immobili da reddito non cartolarizzati  | 0                       | 219.150,00            | 88.832,44             | 88.832,44                | -130.317,56           |
| 8U1104015 *  | Fitto di locali adibiti ad uffici  | 0                       | 74.781.599,63         | 72.183.200,19         | 72.183.200,19            | -2.598.399,44         |
| 8U1104016 *  | Spese di manutenzione ordinaria degli stabili strumentali di proprietà o in affitto  | 0                       | 8.156.352,73          | 6.292.175,03          | 6.292.175,03             | -1.864.177,70         |
| 8U1104026 *  | Spese per la conduzione degli stabili da reddito non cartolarizzati in gestione diretta  | 0                       | 3.259.124,00          | 1.933.421,51          | 1.933.421,51             | -1.325.702,49         |
| 8U1104027 *  | Oneri per la manutenzione ordinaria degli stabili da reddito non cartolarizzati in gestione diretta  | 0                       | 1.055.890,00          | 471.372,12            | 471.372,12               | -584.517,88           |
| 8U1104028 *  | Spese per i servizi di archiviazione ex D.lgs n. 42/2004   | 0                       | 3.100.000,00          | 3.048.024,11          | 3.048.024,11             | -51.975,89            |
| 8U1104036 *  | Spese per il bando di gara relative all'acquisizione di beni e servizi   | 0                       | 100.000,00            | 22.637,53             | 22.637,53                | -77.362,47            |
| 8U1104045 *  | Compensi per la gestione del patrimonio immobiliare dell'Istituto  | 0                       | 1.327.595,00          | 1.330.772,37          | 1.330.772,37             | 3.177,37              |
| 8U1104052 *  | Spese per la sicurezza e la salute sui luoghi di lavoro  | 0                       | 4.588.070,61          | 5.506.040,50          | 5.506.040,50             | 917.969,89            |
| 8U1104057 *  | Fitto di stabili adibiti ad uffici già di proprietà trasferiti al FIP - Fondo comune di investimento immobiliare di tipo chiuso - ai sensi dell'art. 4 del DL 351/2001 convertito nella Legge 410/2001 | 0                       | 64.623.555,00         | 64.091.414,12         | 64.091.414,12            | -532.140,88           |
| 8U1104062 *  | Spese per formazione e addestramento del personale (compensi docenza esterna, prodotti, materiali, pubbl., supporti e altro finalizzati alla didattica)  | 0                       | 3.310.932,00          | 612.658,65            | 612.658,65               | -2.698.273,35         |
| 8U1104069 *  | Oneri per la gestione degli archivi e relativa dematerializzazione   | 0                       | 19.061.000,00         | 16.133.379,68         | 16.133.379,68            | -2.927.620,32         |
| 8U1104070 *  | Oneri per posta, servizi postali e corrispondenza  | 0                       | 17.613.474,00         | 16.547.850,52         | 16.547.850,52            | -1.065.623,48         |
| 8U1104071 *  | Oneri per l'acquisizione dei servizi di efficientamento energetico e sostenibilità ambientale  | 0                       | 400.000,00            | 227.026,75            | 227.026,75               | -172.973,25           |
| <b>TOTALE UPB 8</b>  |  | <b>0,00</b>             | <b>201.597.442,97</b> | <b>188.488.805,52</b> | <b>188.488.805,52</b>    | <b>-13.108.637,45</b> |
| <b>RIEPILOGO</b>   |  |                         |                       |                       |                          |                       |
| Totale UPB 4   |  | 0,00                    | 4.566.636,57          | 1.701.375,18          | 1.701.375,18             | -2.865.261,39         |
| Totale UPB 5   |  | 1.608.238.146,89        | 647.794.512,81        | 604.494.366,65        | -1.003.743.781,24        | 43.300.147,16         |
| Totale UPB 8   |  | 0,00                    | 201.597.442,97        | 188.488.805,52        | 188.488.805,52           | -13.108.637,45        |
| <b>TOTALE COMPLESSIVO</b>  |  | <b>1.608.238.146,89</b> | <b>853.958.592,35</b> | <b>794.674.546,35</b> | <b>-813.653.600,64</b>   | <b>-59.274.046,00</b> |

011004

Le **spese dell'area informatica**, pari a complessivi 455,36 mln/€ (di cui 325,13 mln/€ per la parte corrente e 130,24 mln/€ per la parte in conto capitale), presentano un incremento di 8,80 mln/€ (+1,97%) rispetto al consuntivo 2012, come rappresentato nel prospetto che segue.

TAB. N. 32

| TITOLO I<br>USCITE CORRENTI<br><br>Uscite per l'acquisto di beni di consumo e di servizi |  | CONSUNTIVO 2012<br><br>(a) | ANNO 2013                           |                       | DIFFERENZE RISPETTO AL<br>CONSUNTIVO 2012 |               |
|--|--|----------------------------|-------------------------------------|-----------------------|---|---------------|
|  |  |                            | PREVISIONI<br>AGGIORNATE<br><br>(c) | CONSUNTIVO<br><br>(d) | VALORI<br>ASSOLUTI<br><br>(d-a)           | %             |
|  |  |                            | (Importi in euro)                   |                       |   |               |
| <b>CdR D.C. Risorse Strumentali (UPB 5)</b>  |  |                            |                                     |                       |   |               |
| cap. 51104039  | Spese per la trasmissione dati (collegamenti in teleprocessing, rete fonia-dati, accesso alle reti di trasmissione dati, accesso alle reti trasmissione dati di altri organismi) | 2.073.680,74               | 2.216.000,00                        | 2.098.826,28          | 25.145,54                                 | 1,21%         |
| cap. 51104040  | Stampati, nastri magnetici, pellicole ed altro materiale di consumo per la elaborazione automatica dei dati  | 1.862.150,27               | 5.000.000,00                        | 3.890.743,82          | 2.028.593,55                              | 108,94%       |
| cap. 51104041  | Manutenzione macchine e attrezzature connesse con la elaborazione automatica dati e software   | 10.710.328,40              | 13.031.000,00                       | 10.003.472,58         | -706.855,82                               | -6,60%        |
| cap. 51104042  | Spese per l'accesso ai sistemi informativi di altri Enti (Corte di Cassazione, ISTAT, Istituto poligrafico e Zecca dello Stato)  | 744.360,09                 | 1.151.000,00                        | 538.720,19            | -205.639,90                               | -27,63%       |
| cap. 51104049  | Assistenza tecnico specialistica, manutenzione software e altri servizi  | 16.365.134,62              | 16.500.000,00                       | 16.218.588,53         | -146.546,09                               | -0,90%        |
| cap. 51104050  | Assistenza tecnico specialistica, manutenzione software e altri servizi informatici  | 129.390.188,73             | 116.868.535,00                      | 113.670.647,97        | -15.719.540,76                            | -12,15%       |
| cap. 51104051  | Spese per l'attività di monitoraggio sulla esecuzione dei contratti per la progettazione, realizzazione, manutenzione, gestione e  | 1.474.786,11               | 1.000.000,00                        | 936.556,14            | -538.229,97                               | -36,50%       |
| cap. 51104055  | Spese per i servizi di trasmissione dati forniti dalla rete unitaria per la pubblica amministrazione   | 149.185.842,01             | 134.864.837,00                      | 134.923.293,53        | -14.262.548,48                            | -9,56%        |
| cap. 51104056  | Spese per i servizi relativi alla "Business Continuity Disaster Recovery"  | 34.507.085,73              | 48.500.000,00                       | 42.847.242,73         | 8.340.157,00                              | 24,17%        |
| <b>TOTALE parte corrente</b>   |  | <b>346.313.556,70</b>      | <b>339.131.372,00</b>               | <b>326.128.091,77</b> | <b>-21.185.464,93</b>                     | <b>-6,12%</b> |
| <b>TITOLO II<br/>USCITE IN C/CAPITALE</b>  |  |                            |                                     |                       |   |               |
| <b>Acquisizione di immobilizzazione tecniche</b>   |  |                            |                                     |                       |   |               |
| cap. 52112008  | Acquisito macchine e attrezzature connesse con l'elaborazione automatica dati  | 14.788.300,18              | 30.000.000,00                       | 29.992.297,80         | 15.203.997,62                             | 102,81%       |
| cap. 52112009  | Spese per l'acquisizione di prodotti programma (software) connessi con la realizzazione di procedure automatizzate   | 84.990.564,47              | 103.000.000,00                      | 99.487.668,28         | 14.497.103,81                             | 17,06%        |
| cap. 52112012  | Licenze d'uso di prodotti software (costo di ingresso)   | 471.247,46                 | 800.000,00                          | 757.065,69            | 285.818,23                                | 60,65%        |
| <b>TOTALE parte in c/capitale</b>  |  | <b>100.250.112,11</b>      | <b>133.800.000,00</b>               | <b>130.237.031,77</b> | <b>29.986.919,66</b>                      | <b>29,91%</b> |
| <b>TOTALE COMPLESSIVO</b>  |  | <b>446.563.668,81</b>      | <b>472.931.372,00</b>               | <b>456.365.123,54</b> | <b>8.801.454,73</b>                       | <b>1,97%</b>  |

Le maggiori variazioni in termini assoluti delle **spese di parte corrente** riguardano:

- le spese per stampati, nastri magnetici, pellicole ed altro materiale di consumo per la elaborazione automatica dei dati (cap. 5U1104040), pari a 4 mln/€, i quali registrano un aumento di 2 mln/€ (+108,94%);

011005

- le spese per i servizi relativi al "Business Continuity - Disaster Recovery" (cap. 5U1104056) pari a 43 mln/€, con un aumento di 8 mln/€ (+24,17%) rispetto al 2012;
- le spese per assistenza tecnico specialistica, manutenzione software e altri servizi informatici (cap. 5U1104050), pari a 114 mln/€, con una flessione di 16 mln/€ (-12,15%) rispetto al 2012;
- le spese per i servizi di trasmissione dati forniti dalla RUPA (cap. 5U1104055), pari a 135 mln/€, i quali registrano una flessione di 14 mln/€ (-9,56%) rispetto all'esercizio precedente.

Per quanto riguarda le **spese in conto capitale**, si osserva che le principali variazioni sono riferibili:

- all'acquisto macchine e attrezzature connesse con l'elaborazione automatica dati (cap. 5U2112008) per 30 mln/€, con un aumento di 15 mln/€ (+102,81%) rispetto al 2012;
- alle spese per licenze d'uso di prodotti software (costo di ingresso) cap. 5U2112012 per 1 mln/€, con un aumento di 286 mg/€ (+60,65%) rispetto all'esercizio precedente;
- alle spese per l'acquisizione di prodotti programma software connessi con la realizzazione di procedure automatizzate (cap. 5U2112009) per 99 mln/€, con un aumento di 14 mln/€ (+17,06%) rispetto al 2012.

### **Le misure di contenimento delle spese**

La Relazione del Direttore Generale (Allegato tecnico) contiene l'elenco dettagliato delle diverse norme di contenimento della spesa pubblica che hanno ricadute sul bilancio dell'Istituto; la stratificazione, nel tempo, delle diverse disposizioni ha già formato oggetto di analisi da parte del Collegio in occasione dell'esame dei diversi documenti di bilancio (si vedano, tra l'altro, le Relazioni al bilancio di previsione 2013, ai provvedimenti di variazione e all'assestamento dello stesso bilancio 2013), analisi alle quali si rinvia anche in considerazione della vigenza delle norme di cui trattasi.

Sotto il profilo finanziario, l'ammontare complessivo delle riduzioni (con obbligo di versamento al bilancio dello Stato) è quantificato dall'Istituto in € 536.259.304,72 (al netto di € 16.677.623,35, per i quali l'Istituto vanta un credito nei confronti dello Stato come di seguito specificato).

Si riporta, per un quadro di sintesi, il seguente prospetto desunto dall'Allegato tecnico trasmesso dal Direttore Generale.

011006

Tab. n.33

| Descrizione   | Assestato 2013        | Consuntivo 2013       |
|---|-----------------------|-----------------------|
| <b>Riepilogo versamenti al bilancio dello Stato</b>   |                       |                       |
| <b>CAPITOLO 8U1206024</b>   | (Importo in euro)     |                       |
| art. 6, comma 7, legge n. 122 del 30 luglio 2010  | 561.605,00            | 561.604,69            |
| art. 61, comma 2, legge n. 133 del 6 agosto 2008  | 102.500,00            | 102.500,00            |
| art. 6, comma 8, legge n. 122 del 30 luglio 2010  | 1.498.207,00          | 1.498.198,37          |
| art. 61, comma 5, legge n. 133 del 6 agosto 2008  | 575.145,00            | 575.145,13            |
| art. 6, comma 12, legge n. 122 del 30 luglio 2010   | 6.683.214,00          | 6.683.213,12          |
| art. 6, comma 13, legge n. 122 del 30 luglio 2010   | 3.839.326,00          | 3.838.851,08          |
| art. 1, comma 11, legge 266/2005, come modificato dall'art. 6, c. 14, legge n. 122/2010   | 121.526,00            | 121.261,62            |
| <b>Sub Totale</b>   | <b>13.381.523,00</b>  | <b>13.380.774,01</b>  |
| art. 4, c. 66, legge 183/2011   | 8.000.000,00          | 8.000.000,00          |
| art.21, c. 8, legge 214/2011  | 50.000.000,00         | 50.000.000,00         |
| art.4, c. 77, L. n. 92/2012   | 72.000.000,00         | 72.000.000,00         |
| art. 8, c. 3, d l n. 95/2012*   | 90.517.878,72         | 107.195.502,07        |
| art. 1, c. 108, legge 228/2012  | 240.000.000,00        | 240.000.000,00        |
| <b>Sub Totale</b>   | <b>460.517.878,72</b> | <b>477.195.502,07</b> |
| <b>Totale capitolo 8U1206024</b>  | <b>473.899.401,72</b> | <b>490.576.276,08</b> |
| <b>CAPITOLO 8U1206025</b>   |                       |                       |
| art. 6, comma 3, legge n. 122 del 30 luglio 2010  | 155.796,00            | 30.635,00             |
| art. 61, comma 1, legge n. 133 del 6 agosto 2008  | 528.377,00            | 528.377,24            |
| art. 6, comma 1, legge n. 122 del 30 luglio 2010  | 70.162,00             | 70.161,49             |
| <b>Totale capitolo 8U1206025</b>  | <b>754.335,00</b>     | <b>629.173,73</b>     |
| <b>CAPITOLO 8U1206027</b>   |                       |                       |
| art. 67, commi 5 e 6, della legge n. 133 del 6 agosto 2008  | 61.605.568,00         | 61.605.568,00         |
| <b>Totale capitolo 8U1206027</b>  | <b>61.605.568,00</b>  | <b>61.605.568,00</b>  |
| <b>Totale risparmi per riversamento competenza 2014</b>   | <b>536.259.304,72</b> | <b>552.811.017,81</b> |
| *Effetto della rideterminazione della base di calcolo del versamento ex art. 8, c. 3, d l n. 95/2012. Le somme versate in più, pari a 16.677.623,35 euro, costituiscono credito nei confronti dello Stato |                       |                       |

Il credito che l'Istituto vanta nei confronti dello Stato, come sopra detto ed evidenziato nel prospetto che precede, è dovuto in quanto l'Istituto ha dato applicazione al comma 3 dell'art. 8 del Decreto legge n. 95 del 6 luglio 2012<sup>35</sup>, "definendo l'ammontare dei consumi intermedi del 2010, che costituiscono la base per il calcolo delle percentuali di riduzione previste dalla norma, predisponendo un apposito prospetto, allegato 6, in sede di 3^ nota di variazione al bilancio di previsione 2012, determinando per il 2013 una riduzione delle spese di euro 107.195.502,07 (pari al 10% di € 1.071.955.020,68), che, come disposto dalla normativa, sono stati versati entro il mese di giugno 2013. Sulla scorta di successivi approfondimenti è emerso che andava escluso dal comparto dei consumi intermedi l'importo relativo alle spese per l'invio di comunicazioni agli utenti, riclassificate nella 10^ categoria in occasione del bilancio preventivo originario 2013. Infatti dette tipologie di spese non costituiscono oneri di funzionamento.

35 - Convertito nella Legge n. 135 del 7 agosto 2012: "Disposizioni urgenti per la revisione della spesa pubblica con invarianza dei servizi ai cittadini".

011007

Per analoghe ragioni sono state escluse le spese bancarie e postali con caratteristica di oneri finanziari a fronte tra l'altro della corresponsione di interessi sui medesimi conti correnti. Per effetto delle suddette esclusioni l'importo delle economie da trasferire al bilancio dello Stato, per il 2013, è stato rideterminato in euro 90.517.878,72.”.

Dall'esame del sotto riportato prospetto emerge che l'ammontare dei risparmi è stato determinato in 460,518 mln/€.

Tab. n. 34

| Descrizione   | Assestato 2013        | Consuntivo 2013       |
|---|-----------------------|-----------------------|
| <b>Riepilogo versamenti al bilancio dello Stato</b>     |                       |                       |
| art. 4, c. 66, legge 183/2011                           | 8.000.000,00          | 8.000.000,00          |
| art.21, c. 8, legge 214/2011                            | 50.000.000,00         | 50.000.000,00         |
| art.4, c. 77, L. n. 92/2012                             | 72.000.000,00         | 72.000.000,00         |
| art. 8, c. 3, d l n. 95/2012*                           | 90.517.878,72         | 107.195.502,07        |
| art. 1, c. 108, legge 228/2012                          | 240.000.000,00        | 240.000.000,00        |
| <b>Totale</b>   | <b>460.517.878,72</b> | <b>477.195.502,07</b> |
| <b>Riepilogo risparmi previsti</b>                      |                       |                       |
| risparmi da III nota di variazione 2012                 | 137.748.895,99        |                       |
| risparmi da preventivo 2013                             | 99.446.606,08         |                       |
| risparmi da I nota di variazione 2013                   | 96.314.152,00         |                       |
| risparmi da II nota di variazione 2013                  | 94.666.765,00         |                       |
| risparmi e entrate utili per la legge di stabilità 2013 | 29.206.561,99         |                       |
| risparmi da Assestato 2013                              | 3.134.897,66          |                       |
| risparmi da Consuntivo 2012                             |                       | 184.962.916,69        |
| risparmi ulteriori da Consuntivo 2013                   |                       | 275.554.962,03        |
| <b>Totale</b>   | <b>460.517.878,72</b> | <b>460.517.878,72</b> |

\*Effetto della rideterminazione della base di calcolo del versamento ex art. 8, c. 3, d l n. 95/2012.

Nel merito dei tagli applicati, si segnala che per l'anno 2013 l'Istituto ha fatto ricorso, seppure in misura minore, a riduzioni ai sensi della legge n. 228/2012 a carico di capitoli di spesa in conto capitale (ivi compresi quelli relativi ai prestiti e mutui al personale dipendente aventi natura di partite finanziarie); si ribadiscono le considerazioni del Collegio e si rinvia alle valutazioni dei Ministeri vigilanti<sup>36</sup>.

36 - A tal proposito si invita l'Istituto a tenere in debita considerazione quanto rappresentato dalle Amministrazioni vigilanti rispettivamente con note n. 9979 del 24.10.2013 del Ministro del Lavoro e delle Politiche Sociali e n. 13872 del 25.09.2013 del Ministero del Lavoro e delle Politiche Sociali e note nn. 83718 del 15.10.2013 e 75970 del 17.09.2013 del Ministero dell'Economia e delle Finanze.



011008

**Considerazioni finali**

Il Conto consuntivo 2013, come evidenziato nella I parte di questa relazione, presenta i seguenti risultati differenziali di bilancio:

- disavanzo finanziario di competenza pari a -8.724 mln/€;
- differenziale di cassa pari a -114.822 mln/€;
- risultato economico di esercizio pari a -12.846 mln/€.

Conclusivamente, ferme restando le osservazioni e le valutazioni espresse nella presente relazione, il Collegio esprime il proprio favorevole avviso all'approvazione del rendiconto 2013 invitando nello specifico l'Istituto:

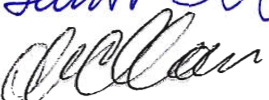



1. a un più puntuale monitoraggio dei residui attivi e passivi; ciò, anche, al fine di pervenire ad un graduale maggiore smaltimento dei residui passivi e all'adozione dei necessari atti interruttivi della prescrizione per quelli attivi; in particolare, poi, si sottolinea come l'ingente mole raggiunta dai residui attivi pone sempre maggiori interrogativi sulla reale qualità dei crediti sottostanti, soprattutto considerando sia i perduranti elevati processi di svalutazione e di accantonamento annuale sia quelli di riaccertamento annuale delle insussistenze dell'attivo. Inoltre, si richiama l'attenzione sull'esigenza di porre massima cura nelle operazioni di impostazione dei dati previsionali e soprattutto di iscrizione delle partite relative agli accertamenti e agli impegni, assicurandone la piena rispondenza alle norme che ne impongono la iscrizione a fronte di somme connesse a effettive posizioni creditorie e a obbligazioni giuridicamente perfezionate;
2. ad adeguare l'attività negoziale ai fabbisogni programmati e di limitare il ricorso all'istituto della proroga e gli affidamenti diretti ai soli casi eccezionali, in coerenza alla normativa vigente.

o o o

o o o o o

011009

*Con le valutazioni esposte nella presente Relazione, il Collegio esprime il proprio favorevole avviso al prosieguo del provvedimento.*

**IL COLLEGIO DEI SINDACI**Daniela Carlà Benito Di Troia Antonino Galloni Mariano Martone Giuseppe Umberto Mastropietro Roberto Nicolò Gabriella Maria Salvatore Giuseppe Vitaletti 

€ 61,60



\*170150013010\*