

011102

**Proventi e oneri finanziari**

Pari a complessivi 30 mln/€, sono costituiti dagli Oneri finanziari a titolo di interessi passivi su prestazioni arretrate, in aumento di 21 mln/€ rispetto al 2012.

**SITUAZIONE PATRIMONIALE**

Per quanto concerne la situazione patrimoniale, si osserva un totale a pareggio di 464 mln/€. Si evidenziano le seguenti componenti.

**Attivo**

- *Attivo Circolante – Residui attivi*  
Iscritti in bilancio per 464 mln/€, sono costituiti esclusivamente dai Crediti per poste correttive e compensative di spese correnti per 845 mln/€ (e relativo Fondo svalutazione crediti per 381 mln/€).

**Passivo**

- *Debiti*  
Sono rappresentati principalmente dal Debito per anticipazioni ricevute dalla GIAS per un importo pari 273 mln/€ (somma algebrica delle attività e passività non liquidate dalla gestione al 31.12.2013) e dai Debiti per le spese per prestazioni istituzionali per complessivi 192 mln/€, di cui 56 mln/€ per le rate di pensione e 136 mln/€ per le indennità di accompagnamento.

A conclusione dell'esame del presente rendiconto, il Collegio ritiene che lo stesso possa essere approvato.

**IL COLLEGIO DEI SINDACI**

Daniela Carlà

Benito Di Troia

Antonino Galloni

Mariano Martone

Giuseppe Umberto Mastropietro

Roberto Nicolò

Gabriella Maria Salvatore

Giuseppe Vitaletti

011103

**INPS - Collegio Sindacale****26 Gestione per la riscossione dei contributi del Servizio Sanitario Nazionale<sup>1</sup>****Relazione al Conto Consuntivo 2013**

Nella presente Gestione vengono evidenziati i contributi per il finanziamento delle prestazioni del S.S.N. e le relative somme aggiuntive, accertati per i periodi pregressi. Attesi i successivi trasferimenti delle entrate – al netto delle spese di funzionamento e di altre uscite – ai destinatari aventi diritto, la Gestione in esame presenta il conto economico in pareggio, considerando l'obbligo del trasferimento allo Stato della eventuale eccedenza delle Entrate rispetto alle Uscite.

**GESTIONE ECONOMICA****Valore della produzione**

- *Proventi e corrispettivi per la produzione delle prestazioni e/o servizi*  
Nell'ambito di tale posta si evidenziano 82 mg/€ a titolo di Aliquote contributive a carico dei datori di lavoro e/o degli iscritti, con una diminuzione di 1.075 mg/€ (-92,9%) rispetto al 2012.
- *Altri ricavi e proventi*  
Pari a complessivi 20 mg/€, sono costituiti dai Trasferimenti da parte di altri Enti del settore pubblico per 10 mg/€ e da Entrate non classificabili in altre voci (sanzioni civili, amministrative, multe ed ammende) per 10 mg/€.

**Costo della produzione**

- *Ammortamenti e svalutazioni*  
Tale posta è rappresentata dalla Svalutazione dei crediti contributivi per 1.834 mg/€ (-879 mg/€ rispetto al 2012), a seguito dell'applicazione delle percentuali individuate con determinazione del Direttore generale n. 9 del 17 giugno 2014.

**SITUAZIONE PATRIMONIALE****Attivo**

- *Attivo Circolante*  
Tale posta risulta pari a 223.570 mg/€ (indicata in bilancio per 121.935 mg/€ al netto del Fondo svalutazione crediti per 101.634 mg/€), di cui 104.900 mg/€ di Residui Attivi afferenti i Crediti verso gli iscritti, soci e terzi, tra i quali si evidenziano:
  - i Crediti per aliquote contributive a carico dei datori di lavoro e/o iscritti per 103.214 mg/€, riguardanti quasi esclusivamente

1 -La Gestione non è stata elaborata dall'Amministrazione nel Preventivo 2013.

011104

(102.569 mg/€) i crediti ceduti alla S.C.C.I S.p.a. compresi quelli che l'INPS cura per conto della società veicolo;

- i Crediti per sanzioni civili ed amministrative per 1.686 mg/€.

Le Disponibilità liquide sono costituite dal Credito in c/c con l'INPS per 118.667 mg/€, con una diminuzione di 1.801 mg/€ rispetto al 2012.

**Passivo**➤ *Debiti*

Tale voce, pari a 121.936 mg/€, riguarda i Debiti per trasferimenti passivi allo Stato per 146.346 mg/€ e i Debiti per oneri finanziari derivanti dalla cessione di crediti contributivi per 15.969 mg/€, parzialmente compensati dalla Presunta insussistenza dei residui passivi per 40.480 mg/€.

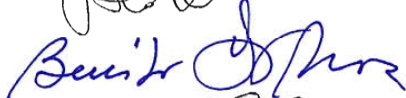
A conclusione dell'esame del presente rendiconto, il Collegio ritiene che lo stesso possa essere approvato.

**IL COLLEGIO DEI SINDACI**

Daniela Carlà



Benito Di Troia



Antonino Galloni



Mariano Martone




Giuseppe Umberto Mastropietro



Roberto Nicolò



Gabriella Maria Salvatore



Giuseppe Vitaletti



011105

**INPS - Collegio Sindacale****27 Gestione per la riscossione dei contributi per conto terzi ex ENAOLI, ex GESCAL, asili nido, fondi di rotazione, fondi paritetici interprofessionali nazionali e Fondo nazionale per le politiche migratorie****Relazione al Conto Consuntivo 2013**

La gestione in esame concerne i movimenti economico-finanziari relativi alla riscossione ed al successivo trasferimento allo Stato dei contributi ex ENAOLI, ex GESCAL, asili nido, Fondi di rotazione, Fondo per la formazione professionale e Fondo nazionale per le politiche migratorie, i quali sono evidenziati in distinti conti consuntivi<sup>1</sup>. I risultati della Gestione al termine dell'esercizio 2013 sono riepilogati nel prospetto seguente:

Descrizione	Consuntivo 2013	Consuntivo 2012	Variazioni	
			assolute	%
in migliaia di euro				
<b>EX ENAOLI</b>				
Valore della produzione	6	107	-101	-94,39%
Costo della produzione	-169	-178	9	-5,06%
Differenza	-163	-71	-92	129,58%
Proventi e oneri finanziari	0	0	0	0,00%
Proventi e oneri straordinari	163	71	92	129,58%
<b>Risultato d'esercizio</b>	<b>0</b>	<b>0</b>	<b>0</b>	<b>0,00%</b>
<b>EX GESCAL</b>				
Valore della produzione	64	422	-358	-84,83%
Costo della produzione	-1.528	-819	-709	86,57%
Differenza	-1.464	-397	-1.067	268,77%
Proventi e oneri finanziari	0	0	0	0,00%
Proventi e oneri straordinari	1.464	397	1.067	268,77%
Imposte di esercizio	0	0	0	0,00%
<b>Risultato d'esercizio</b>	<b>0</b>	<b>0</b>	<b>0</b>	<b>0,00%</b>
<b>ASILI NIDO</b>				
Valore della produzione	17	121	-104	-85,95%
Costo della produzione	-199	-119	-80	67,23%
Differenza	-182	2	-184	-----
Proventi e oneri finanziari	0	0	0	0,00%
Proventi e oneri straordinari	182	-2	184	-----
<b>Risultato d'esercizio</b>	<b>0</b>	<b>0</b>	<b>0</b>	<b>0,00%</b>
<b>FONDO PER LE POLITICHE MIGRATORIE</b>				
Valore della produzione	522	672	-150	-22,32%
Costo della produzione	-516	-668	152	-22,75%
Differenza	6	4	2	50,00%
Proventi e oneri finanziari	0	0	0	0,00%
Proventi e oneri straordinari	-3	-2	-1	50,00%
Imposte di esercizio	-3	-2	-1	50,00%
<b>Risultato d'esercizio</b>	<b>0</b>	<b>0</b>	<b>0</b>	<b>0,00%</b>
<b>FONDI DI ROTAZIONE</b>				
Valore della produzione	799.863	888.777	-88.914	-10,00%
Costo della produzione	-799.750	-888.688	88.938	-10,01%
Differenza	113	89	24	26,97%
Proventi e oneri finanziari	0	0	0	0,00%
Proventi e oneri straordinari	-55	-32	-23	71,88%
Imposte di esercizio	-58	-57	-1	1,75%
<b>Risultato d'esercizio</b>	<b>0</b>	<b>0</b>	<b>0</b>	<b>0,00%</b>

1 - Si evidenzia che per il preventivo 2013 l'Amministrazione non ha predisposto i bilanci relativi alla riscossione dei contributi dell'Ex Enaoli, dell'ex Gescal e degli Asili Nido, per mancanza di previsione di entrate e di uscite tenuto conto che l'obbligo al versamento di tali contribuzioni, come riportato nell'allegata evoluzione normativa, è cessato negli anni 1998 e 1999.

011106

Si ricorda che l'art. 48 della legge n. 289/2002 (legge finanziaria 2003) ha modificato l'art. 118 della legge n. 388/2000, fissando l'adesione ai Fondi paritetici interprofessionali entro il 30 giugno 2003 (e successivamente con effetto dal 30 giugno di ciascun anno) e dando all'INPS il compito di disciplinare le modalità dell'adesione e del relativo trasferimento delle risorse ai Fondi. Tale norma ha trovato attuazione a partire dal 1 gennaio 2004.

Peraltro, l'articolo 1, comma 151, della legge 30 dicembre 2004, n. 311 (legge finanziaria 2005), nel ridisciplinare le modalità di versamento all'INPS e di trasferimento ai Fondi interprofessionali del contributo integrativo (di cui all'art. 25 della legge n. 845/1978), ha lasciato inalterate le disposizioni dell'art. 66, comma 2, secondo periodo della legge n. 144/1999 (destinazione al Fondo di rotazione per la formazione professionale ex art. 25, della legge n. 845/1978, di una quota pari a € 103.291.380,00 del gettito contributivo di pertinenza del Fondo di rotazione per l'attuazione delle politiche comunitarie).

Per quanto attiene alla **Gestione per la riscossione dei contributi ex ENAOLI, ex GESCAL e per gli asili nido**, al **Fondo per le politiche migratorie** ed al **Fondo per la formazione professionale**:

## GESTIONE ECONOMICA

### Valore della produzione

Tale posta riguarda quasi esclusivamente le Aliquote contributive a carico dei datori di lavoro e/o degli iscritti per 668 mg/€, con un decremento di 1.110 mg/€ (-62,4%) rispetto al 2012.

### Costo della produzione

Tale voce è interessata dai Trasferimenti passivi per 606 mg/€ (989 mg/€ nel 2012), completamente relative alle somme da trasferire allo Stato per il finanziamento del Fondo nazionale per le politiche migratorie, dalla Svalutazione dei crediti contributivi per 1.881 mg/€ (2.932 mg/€ nel 2012), oltre che dalle Spese di amministrazione<sup>2</sup> per 73 mg/€ (84 mg/€ nel 2012).

## SITUAZIONE PATRIMONIALE

Per quanto concerne la situazione patrimoniale, si osserva un totale a pareggio di 134.714 mg/€. Si evidenziano le seguenti componenti:

<sup>2</sup> - Le spese di amministrazione sostenute dall'Istituto vengono successivamente ripartite tra le gestioni ai sensi dell'art. 57 del Regolamento di amministrazione e contabilità.

011107

**Attivo**➤ *Attivo Circolante*

Tale posta pari a 134.714 mgl/€, è composta in larga parte dal Credito in c/c con l'INPS per 130.142 mgl/€ (130.531 mgl/€ nel 2012), il quale rappresenta la disponibilità finanziaria della Gestione.

Si evidenziano anche i Crediti verso la GIAS per 1.796 mgl/€ (stesso dato del 2012).

**Passivo**➤ *Debiti*

Tale voce è riferibile quasi esclusivamente ai Debiti verso lo Stato ed altri soggetti pubblici per 117.659 mgl/€, a fronte dei trasferimenti passivi allo Stato, parzialmente compensati dalla Perdita derivante dall'insussistenza dei residui passivi.

Si evidenziano anche i Debiti per oneri derivanti dalla cessione di crediti contributivi per 17.007 mgl/€ (stesso dato del 2012).

Riguardo, invece, alla gestione relativa al **Fondo di rotazione per l'attuazione delle politiche comunitarie**, al **Fondo di rotazione di cui all'articolo 25 della legge 845/1978** e ai **Fondi paritetici interprofessionali nazionali per la formazione continua di cui all'art. 118 della legge n. 388/2000**, la situazione è la seguente:

**GESTIONE ECONOMICA****Valore della produzione**

- *Proventi e corrispettivi per la produzione delle prestazioni e/o servizi*
- Nell'ambito di tale posta si evidenzia la somma di 796.892 mgl/€ a titolo di Aliquote contributive a carico dei datori di lavoro e/o degli iscritti, con una diminuzione di 88.952 mgl/€ (-10%) rispetto al consuntivo 2012. Tale gettito viene ripartito come segue:
- 127 mln/€ (153 mln/€ nel 2012) al Fondo di rotazione per le politiche comunitarie di cui all'art. 5 della Legge n. 183/1987 (aliquota 0,20%) dovuto dalle aziende non aderenti ai fondi paritetici interprofessionali nazionali;
  - 64 mln/€ (76 mln/€ nel 2012) al Fondo di rotazione di cui all'art. 25 della Legge n. 845/1978 (aliquota 0,10%) dovuto dalle aziende non aderenti ai fondi paritetici interprofessionali nazionali;
  - 606 mln/€ (657 mln/€ nel 2012) ai Fondi paritetici interprofessionali nazionali per la formazione continua (aliquota 0,30%) dovuto dalle aziende aderenti ai Fondi stessi.

011108

➤ *Altri ricavi e Proventi*

Tale posta è interessata quasi esclusivamente dai Trasferimenti da altre gestioni dell'INPS per 1.880 mgl/€ (1.861 mgl/€ nel 2012) e riguarda la copertura a carico della GIAS delle riduzioni dei contributi stabilite dalle seguenti disposizioni normative:

- ✓ art. 1, comma 2, del D.L. n. 338/1989;
- ✓ art. 3, commi 1 e 2, del D.L. n. 318/1996;
- ✓ art. 23 della legge n. 196/1997;
- ✓ art. 13, comma 4 legge n. 57/2001.

**Costo della produzione**

Iscritta in bilancio per 799.750 mgl/€, tale voce afferisce in larga parte i Trasferimenti passivi per 771.446 mln/€ (+88.585 mgl/€ rispetto al 2012) a favore dello Stato per il finanziamento dei Fondi di rotazione in esame, che riguardano principalmente i seguenti ambiti:

- 31 mln/€ (176 mln/€ nel 2012) al Fondo di rotazione di cui all'art. 25 della L. 845/1978;
- 6 mln/€ (36 mln/€ nel 2012) al Fondo di rotazione per le politiche comunitarie di cui all'art. 5 della L. 183/1987;
- 406 mln/€ (648 mln/€ nel 2012) ai Fondi paritetici interprofessionali nazionali per la formazione continua (aliquota 0,30%);
- 82 mln allo Stato ai sensi dell'art. 1, comma 254, legge 228/2012;
- 246 mln/€ allo Stato ai sensi dell'art. 4, decreto legge 54/2013.

Si osserva, inoltre, la somma di 25.853 mgl/€ degli Ammortamenti e svalutazioni che riguarda l'assegnazione al relativo Fondo in base alla quota presunta di irrecuperabilità maturata nell'anno e l'ammontare di 3.017 mgl/€ delle Spese di amministrazione<sup>3</sup> (+325 mgl/€ rispetto al 2012).

**SITUAZIONE PATRIMONIALE**

Per quanto concerne la situazione patrimoniale, si osserva un totale a pareggio di 404.241 mgl/€. Si evidenziano le seguenti componenti:

**Attivo**

➤ *Attivo Circolante*

Tale voce, pari a complessivi 404.241 mgl/€, è composta dalle Disponibilità liquide ed in particolare dal Credito in c/c con l'INPS per 249.669 mgl/€ (-24.736 mgl/€ rispetto al 2012), nonché dai Residui Attivi, tra i quali i Crediti per aliquote contributive a carico dei datori di lavoro e/o degli iscritti per 317.231 mln/€ (iscritti in

<sup>3</sup> - Le spese di amministrazione sostenute dall'Istituto vengono successivamente ripartite tra le gestioni ai sensi dell'art. 57 del Regolamento di amministrazione e contabilità.

011109

bilancio per 154.309 mg/€ al netto del relativo Fondo svalutazione).

**Passivo**➤ *Debiti- Residui Passivi*

Tale voce pari a 404.241 mg/€ riguarda principalmente i trasferimenti passivi ed in particolare le somme dovute a fronte di contributi accertati e non versati entro il termine dell'esercizio a favore dei fondi di rotazione (167.972 mg/€) e dei fondi paritetici interprofessionali (236.269 mg/€).

A conclusione dell'esame del presente rendiconto, il Collegio ritiene che lo stesso possa essere approvato.

**IL COLLEGIO DEI SINDACI**

Daniela Carlà




Benito Di Troia




Antonino Galloni



Mariano Martone




Giuseppe Umberto Mastropietro



Roberto Nicolò



Gabriella Maria Salvatore



Giuseppe Vitaletti



011110

**INPS - Collegio Sindacale****28 Gestione per la riscossione dei contributi per le prestazioni del Servizio Sanitario Nazionale da destinare allo Stato già di pertinenza delle Regioni e Province autonome****Relazione al Conto Consuntivo 2013**

Nella presente Gestione vengono evidenziati i contributi e le relative somme aggiuntive, accertati per periodi pregressi, per le prestazioni del S.S.N., di cui all'art. 31 della legge n. 41 del 28/2/1986, già di pertinenza delle Regioni e Province autonome, da destinare allo Stato.

**GESTIONE ECONOMICA****Valore della produzione**

- *Proventi e corrispettivi per la produzione delle prestazioni e/o servizi*  
Iscritta in bilancio per 798 mgl/€, tale voce è costituita dalla somma algebrica di 1.667 mgl/€ a titolo di Aliquote contributive a carico dei datori di lavoro e/o degli iscritti (con una flessione di 205 mgl/€, -10,9% rispetto al consuntivo 2012), e da -997 mgl/€ a titolo di Poste correttive e compensative di entrate correnti attinenti a rimborsi di contributi indebiti.
- *Altri ricavi e proventi*  
Tale posta è riferibile esclusivamente alle Entrate non classificabili in altre voci ed in misura rilevante a sanzioni civili, amministrative multe e ammende (1.934 mgl/€).

**Costo della produzione**

- *Ammortamenti e svalutazioni*  
Nell'ambito di tale voce si evidenzia la Svalutazione crediti contributivi per 19.235 mgl/€ (-1.400 mgl/€ rispetto all'anno precedente) a seguito dell'applicazione delle percentuali previste nella determinazione del Direttore generale n. 9 del 17 giugno 2014, senza che ciò comporti nessuna modifica nei rapporti finanziari con lo Stato, in quanto questi sono regolati sulla base delle somme realmente riscosse.

011111

➤ *Oneri diversi di gestione*

Tale voce è composta quasi esclusivamente dai Trasferimenti passivi per 222 mgli/€ (505 mgli/€ nel 2012) e le Spese di amministrazione<sup>1</sup> per 78 mgli/€ (+11 mgli/€ rispetto al 2012).

### SITUAZIONE PATRIMONIALE

#### Attivo

➤ *Attivo Circolante*

I residui attivi sono pari a 2.335.287 mgli/€ (iscritti in bilancio per 208.058 mgli/€ al netto del Fondo svalutazione crediti per 2.127.229 mgli/€), di cui 2.332.348 mgli/€, afferenti i Crediti verso gli iscritti, soci e terzi, tra i quali si evidenziano:

- i crediti per aliquote contributive a carico dei datori di lavoro e/o iscritti per 2.149 mln/€ di cui 321 mln/€ riguardanti i crediti ceduti alla S.C.C.I SpA compresi quelli che l'INPS cura per conto della società veicolo;
- i crediti per sanzioni civili ed amministrative per 183 mln/€ di cui 81 mln/€ riguardanti i crediti ceduti alla S.C.C.I S.p.A. compresi quelli che l'INPS cura per conto della società veicolo.

Si evidenziano, inoltre, le Disponibilità liquide ed in particolare il Credito in c/c con l'INPS per 658.772 mgli/€ che rappresenta la liquidità della Gestione necessaria a fronteggiare il debito per rimborso di contributi.

#### Passivo

➤ *Debiti - Obbligazioni*

Pari a 866.829 mgli/€, la voce è costituita principalmente dai Debiti per trasferimenti passivi allo Stato per 1.382.995 mgli/€, dai Debiti per contributi da rimborsare per 341.599 mgli/€, parzialmente compensati dalla Presunta insussistenza dei residui passivi per -905.341 mgli/€.

1 - Le spese di amministrazione sostenute dall'Istituto vengono successivamente ripartite tra le gestioni ai sensi dell'art. 57 del Regolamento di amministrazione e contabilità.

011112

A conclusione dell'esame del presente rendiconto, il Collegio ritiene che lo stesso possa essere approvato.

**IL COLLEGIO DEI SINDACI**

Daniela Carlà



Benito Di Troia



Antonino Galloni



Mariano Martone



Giuseppe Umberto Mastropietro



Roberto Nicolò



Gabriella Maria Salvatore



Giuseppe Vitaletti



011113

**INPS - Collegio Sindacale****29 Gestione per la riscossione dei contributi di malattia per periodi fino al 31 dicembre 1979 - art. 23 quinquies della legge 29 febbraio 1980, n. 33****Relazione al Conto Consuntivo 2013**

La gestione registra le riscossioni dei contributi sociali di malattia per periodi contributivi fino al 31 dicembre 1979 (di competenza del SSN) ed il conseguente trasferimento – al netto delle spese di funzionamento e di altre uscite – allo Stato ed altri soggetti pubblici.

Con riguardo ai singoli valori di bilancio della Gestione, il Collegio ritiene di evidenziare i seguenti aspetti.

**GESTIONE ECONOMICA****Valore della produzione**

- *Proventi e corrispettivi per la produzione delle prestazioni e/o servizi*  
Tale posta è rappresentata esclusivamente dalle Aliquote contributive a carico dei datori di lavoro e/o degli iscritti per 3 mgl/€ (10 mgl/€ nel 2012).

**Costo della produzione**

- *Oneri diversi di gestione*  
Nell'ambito di tale voce si evidenziano le Spese di amministrazione<sup>1</sup> per 14 mgl/€ (-1 mgl/€ rispetto al 2012) e le poste compensative di spese per 50 mgl/€.

**SITUAZIONE PATRIMONIALE**

La situazione patrimoniale al 31 dicembre 2013 presenta attività e passività a pareggio per un importo di 182 mgl/€.

**Attivo**

- *Attivo circolante*  
Pari a complessivi 491 mgl/€ (indicato in bilancio per 182 mgl/€ al netto del Fondo svalutazione crediti contributivi), riguarda principalmente i Residui Attivi tra i quali si evidenziano i Crediti per aliquote contributive a carico dei datori di lavoro e/o degli iscritti per 312 mgl/€ e le Disponibilità liquide rappresentate esclusivamente dal Credito in c/c con l'INPS per 117 mgl/€ (-40 mgl/€ rispetto al 2012).

1 - Le spese di amministrazione sostenute dall'Istituto vengono successivamente ripartite tra le gestioni ai sensi dell'art. 57 del Regolamento di amministrazione e contabilità.

011114

**Passivo**➤ *Debiti*

Tale posta pari a complessivi 424 mg/€ (iscritta in bilancio per 182 mg/€ al netto della Presunta insussistenza dei residui passivi) è rappresentata quasi esclusivamente dai Debiti per trasferimenti passivi allo Stato e ad altri soggetti pubblici di cui:

- 390 mg/€ da trasferire allo Stato a titolo di contributi accertati e non riscossi e riscossi e non versati;
- 16 mg/€ da trasferire all'Ufficio liquidazione degli Enti mutualistici disciolti a titolo di contributi accertati e non riscossi e riscossi e non versati.

Si osservano, inoltre, 16 mg/€ di debito per oneri finanziari derivanti dalla operazione di cessione e cartolarizzazione dei crediti INPS di cui all'art. 13 della Legge n. 448/1998.

A conclusione dell'esame del presente rendiconto, il Collegio ritiene che lo stesso possa essere approvato.

**IL COLLEGIO DEI SINDACI**

Daniela Carlà 

Benito Di Troia 

Antonino Galloni 

Mariano Martone 

Giuseppe Umberto Mastropietro 

Roberto Nicolò 

Gabriella Maria Salvatore 

Giuseppe Vitaletti 

011115

**INPS - Collegio Sindacale****30 Gestione per la regolazione dei rapporti debitori verso lo Stato da parte delle Gestioni Previdenziali per anticipazioni sul relativo fabbisogno finanziario.****Relazione al Bilancio consuntivo 2013**

La Gestione in esame, istituita ai sensi dell'art. 35, comma 6, della legge 23 dicembre 1998, n. 448, evidenzia tra le attività dello Stato patrimoniale, i crediti verso le gestioni previdenziali che hanno usufruito dei trasferimenti di bilancio a titolo anticipatorio e tra le passività il corrispondente debito verso lo Stato.

Per l'anno 2013, le anticipazioni corrisposte dallo Stato sono state pari a 17.004 mln/€ (capitolo 8E2320003). Tale somma è comprensiva di 8.024 mln/€ relativi al fabbisogno delle gestioni ex INPDAP.

Conseguentemente, il debito complessivo per trasferimenti a titolo anticipatorio, ascende a fine 2013 a 52.245 mln/€ (capitolo 8U2217003) per le quote giacenti presso la Tesoreria Centrale quali eccedenze sul fabbisogno degli esercizi pregressi.

Nell'anno 2013, le disponibilità dell'Istituto hanno coperto quasi interamente il fabbisogno finanziario delle gestioni previdenziali<sup>1</sup> utilizzando le anticipazioni dello Stato per 7.193 mln/€ per la copertura del fabbisogno delle gestioni INPS e 8.024 mln/€ per la copertura del fabbisogno di quelle dell'ex INPDAP.

Con riguardo ai singoli valori di bilancio della Gestione, il Collegio ritiene di evidenziare i seguenti aspetti.

**SITUAZIONE PATRIMONIALE****Attivo****➤ Immobilizzazioni**

E' presente il Credito verso le gestioni previdenziali per anticipazioni ricevute pari a 15.738 mln/€ per il Fondo Pensioni Lavoratori Dipendenti e 13.609 mln/€ per le gestioni previdenziali ex INPDAP.

1 - Ai fini dell'attribuzione alle gestioni previdenziali delle anticipazioni, l'Istituto ha previsto dei criteri, fissati dal C.I.V.(delibera n. 7 del 9.5.2000) e dal C.d.A. (delibera n. 349 del 27.6.2000) che hanno stabilito la copertura, in via prioritaria, del fabbisogno finanziario delle gestioni confluite nel FPLD (ex Fondi trasporti, elettrici, telefonici e INPDAl) e, solo subordinatamente, delle restanti gestioni previdenziali.

011116

- *Attivo circolante*  
E' costituito dal Credito in conto corrente verso l'INPS, per le anticipazioni ricevute, eccedenti il fabbisogno, pari a 22.898 mln/€ (21.111 mln/€ nel 2012).

**Passivo**

- *Debiti*  
Tale posta risulta esclusivamente interessata dal Debito verso lo Stato ed altri soggetti pubblici per il complesso delle anticipazioni da rimborsare, pari a 52.245 mln/€ (35.241 mln/€ nel 2012).

A conclusione dell'esame del presente rendiconto, il Collegio ritiene che lo stesso possa essere approvato.

**IL COLLEGIO DEI SINDACI**

Daniela Carlà

Benito Di Troia

Antonino Galloni

Mariano Martone

Giuseppe Umberto Mastropietro

Roberto Nicolò

Gabriella Maria Salvatore

Giuseppe Vitaletti

The image shows a list of names on the left and their corresponding handwritten signatures on the right. The signatures are written in blue ink and are somewhat stylized. The names and their corresponding signatures are: Daniela Carlà (Dere), Benito Di Troia (Benito Di Troia), Antonino Galloni (Antonino Galloni), Mariano Martone (Mariano Martone), Giuseppe Umberto Mastropietro (Giuseppe Umberto Mastropietro), Roberto Nicolò (Roberto Nicolò), Gabriella Maria Salvatore (Gabriella Maria Salvatore), and Giuseppe Vitaletti (Giuseppe Vitaletti).

011117

**INPS - Collegio Sindacale****31 Fondo di solidarietà per il sostegno del reddito, dell'occupazione e della riconversione e riqualificazione professionale del personale del credito****Relazione al Conto Consuntivo 2013**

Il Fondo – disciplinato dal D.I. n. 158/2000 – eroga, in via ordinaria, interventi formativi per la riconversione e riqualificazione del personale del settore, nonché assegni ordinari in caso di riduzione o sospensione dell'orario di lavoro. Eroga altresì, in via straordinaria, assegni di sostegno al reddito, nonché, per i lavoratori non aventi i requisiti per beneficiare degli assegni ordinari, assegni c.d. emergenziali ad integrazione del trattamento di disoccupazione.

Il Decreto Interministeriale n. 51635 del 26 aprile 2010<sup>1</sup> ha, inoltre, introdotto appositi incentivi alle aziende del settore, destinatarie dei contratti collettivi del credito, che assumono un lavoratore beneficiario dell'assegno emergenziale, nonché la previsione di finanziamenti dei programmi di ricollocazione professionale.

Ciò posto, il rendiconto dell'anno 2013 del Fondo in esame presenta un risultato economico di esercizio negativo di 31.103 mgli/€, a fronte dei -14.419 mgli/€ del 2012, ed un avanzo patrimoniale netto pari a 202.225 mgli/€ (233.328 mgli/€ nel 2012) come da prospetto seguente.

Descrizione	Consuntivo 2013	Consuntivo 2012	Variazioni	
			assolute	%
in migliaia di euro				
<b>Avanzo patrimoniale all'inizio dell'esercizio</b>	<b>233.328</b>	<b>247.747</b>	<b>-14.419</b>	<b>-5,82%</b>
Valore della produzione	854.891	663.954	190.937	28,76%
Costo della produzione	-891.013	-683.829	-207.184	30,30%
Differenza	-36.122	-19.875	-16.247	81,75%
Proventi e oneri finanziari	5.177	5.658	-481	-8,50%
Rettifiche di valore di attività finanziarie	0	0	0	0,00%
Proventi e oneri straordinari	0	0	0	0,00%
Imposte di esercizio	-158	-202	44	-21,78%
<b>Risultato d'esercizio</b>	<b>-31.103</b>	<b>-14.419</b>	<b>-16.684</b>	<b>115,71%</b>
<b>Avanzo patrimoniale alla fine dell'esercizio</b>	<b>202.225</b>	<b>233.328</b>	<b>-31.103</b>	<b>-13,33%</b>

Con riguardo ai singoli valori di bilancio della Gestione, il Collegio ritiene di evidenziare i seguenti aspetti.

1 - Emanato ai sensi dell'art. 1 bis del D.L. n. 78/2009, convertito con modificazioni nella legge n. 102/2009, ha modificato il Decreto istitutivo del Fondo in esame, aggiungendo l'art. 11 bis (Sezione emergenziale).