

011086

INPS - Collegio Sindacale**20 Fondo di previdenza per il Clero secolare e per i ministri di culto delle confessione religiose diverse dalla cattolica****Relazione al Conto Consuntivo 2013**

Il rendiconto dell'anno 2013 del Fondo in esame presenta un risultato economico di esercizio negativo per 98.341 mgli/€, a fronte dei 98.215 mgli/€ del 2012, ed un disavanzo patrimoniale pari a 2.085.411 mgli/€ (1.987.070 mgli/€ nel 2012), come da prospetto seguente.

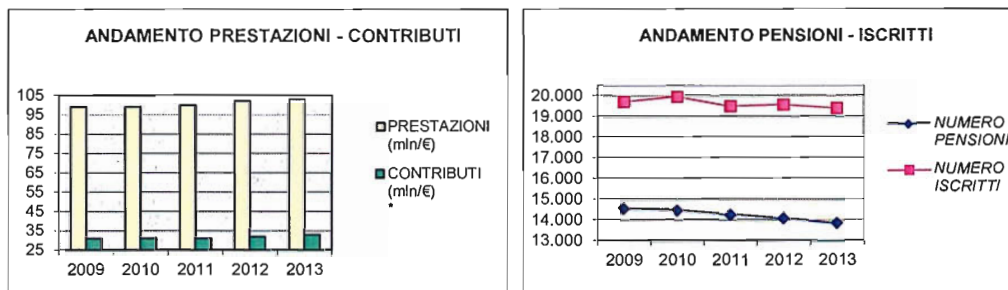
Descrizione	Consuntivo 2013	Consuntivo 2012	Variazioni	
			assolute	%
			in migliaia di euro	
Disavanzo patrimoniale netto all'inizio dell'esercizio	-1.987.070	-1.888.855	98.215	-5,20%
Valore della produzione	33.173	32.638	535	1,64%
Costo della produzione	-83.729	-82.397	-1.332	1,62%
Differenza	-50.556	-49.759	-797	1,60%
Proventi e oneri finanziari	-50.913	-48.406	-2.507	5,18%
Rettifiche di valore di attività finanziarie	0	0	0	0,00%
Proventi e oneri straordinari	4.277	9	4.268	—
Imposte di esercizio	-1.149	-59	-1.090	—
Risultato d'esercizio	-98.341	-98.215	-126	0,13%
Disavanzo patrimoniale netto alla fine dell'esercizio	-2.085.411	-1.987.070	-98.341	4,95%

Nella seguente tabella vengono inoltre riepilogati sia i dati relativi al numero delle pensioni vigenti e degli iscritti, sia i dati relativi ai contributi ed alle prestazioni rispettivamente accertati ed impegnate, con riferimento all'ultimo quinquennio, con i relativi rapporti, da cui possono essere tratti utili elementi di valutazione in ordine ai conseguenti *trend* gestionali.

ANNO	NUMERO PENSIONI	NUMERO ISCRITTI	RAPPORTO PENSIONI/ ISCRITTI	PRESTAZIONI (mln/€)	CONTRIBUTI (mln/€) *	RAPPORTO PRESTAZIONI/ CONTRIBUTI
2009	14.566	19.730	0,74	99	31	3,19
2010	14.487	19.980	0,73	99	31	3,19
2011	14.271	19.510	0,73	100	31	3,23
2012	14.095	19.590	0,72	102	32	3,19
2013	13.863	19.420	0,71	103	33	3,12

* Comprensivi delle quote di partecipazione degli iscritti

011087



Sulla base dei dati sopra riportati si osserva che il rapporto pensioni/iscritti (0,71) è diminuito rispetto al 2012 (0,72); analogamente il rapporto prestazioni/contributi presenta un valore (3,12) inferiore all'anno precedente (3,19).

In relazione ai singoli valori di bilancio della Gestione, il Collegio evidenzia i seguenti aspetti.

GESTIONE ECONOMICA

Valore della produzione

- *Proventi e corrispettivi per la produzione delle prestazioni e/o servizi*
Nell'ambito di tale posta si evidenzia la somma di 33.059 mg/€ a titolo di Aliquote contributive a carico dei datori di lavoro e/o degli iscritti, con un incremento di 701 mg/€ (+2,2%) rispetto al consuntivo 2012.

Costo della produzione

- *Costi per l'acquisto di materie prime, sussidiarie, consumo e merci*
Nell'ambito di tale posta si evidenziano:
 1. le Spese per prestazioni per 103.544 mg/€ (102.281 mg/€ nel 2012), con un aumento di 1.263 mg/€ (+1,2%) rispetto all'esercizio precedente, da attribuire all'aumento dell'importo medio delle pensioni in essere, nonostante sia diminuito il numero dei trattamenti vigenti (-39).
 2. le Poste correttive e compensative di spese correnti per complessivi 21.547 mg/€, che riguardano quasi esclusivamente (21.162 mg/€) le trattenute ai pensionati del Fondo titolari di altra pensione a carico dell'assicurazione generale obbligatoria.
- *Oneri diversi di gestione*
Tale posta, pari a complessivi 1.455 mg/€, è costituita in larga misura dalle Spese di amministrazione¹ per complessivi 1.137 mg/€, con un decremento di 57 mg/€ (-4,8%) rispetto allo stesso dato del 2012, attribuibile in particolar modo alle spese per il personale ed alle altre spese.

1 - Le spese di amministrazione sostenute dall'Istituto vengono successivamente ripartite tra le gestioni ai sensi dell'art. 57 del Regolamento di amministrazione e contabilità.

011088

Proventi ed oneri finanziari

Iscritti in bilancio per 50.920 mg/€ (+2.478 mg/€ rispetto al 2012), riguardano quasi esclusivamente gli Interessi passivi sul c/c con l'INPS².

Proventi ed oneri straordinari

L'importo di 4.271 mg/€ riguarda la rivalutazione delle quote di partecipazione al capitale sociale della Banca d'Italia prevista dal D.L. n. 133/2013, convertito con modificazioni in legge n. 5/2014.

SITUAZIONE PATRIMONIALE

Per quanto concerne la situazione patrimoniale, si osserva un totale dell'attivo di 33.594 mg/€, un totale del passivo di 2.119.004 mg/€ ed un deficit patrimoniale di 2.085.411 mg/€. Si evidenziano le seguenti componenti.

Attivo

- *Attivo Circolante – Residui attivi*
Pari a complessivi 29.662 mg/€ (indicato in bilancio per 26.547 mg/€ al netto dei fondi svalutazione crediti), è costituito quasi esclusivamente dai Crediti per aliquote contributive a carico dei datori di lavoro e/o iscritti per 29.236 mg/€ (26.474 mg/€ nel 2012).

Passivo

- *Debiti - Obbligazioni*
Tale voce iscritta per complessivi 2.118.874 mg/€, è composta quasi esclusivamente dal Debito in c/c con l'INPS per 2.117.618 mg/€, con un aumento di 101.048 mg/€ rispetto al 2012.

2 - La determinazione del Commissario straordinario n. 85 del 12 aprile 2010 ha modificato l'art. 52, comma 1, lettera a) del Regolamento di amministrazione e contabilità dell'Istituto, stabilendo che il tasso di remunerazione che le gestioni o fondi finanziariamente passive devono corrispondere per le anticipazioni ricevute da quelli finanziariamente attivi, è pari all'interesse legale. Con Decreto del Ministero dell'Economia e delle Finanze del 12 dicembre 2011 il saggio è stato fissato a decorrere dal 1° gennaio 2012, nella misura del 2,5% in ragione d'anno.

011089

Stante le peculiarità del Fondo in esame, il Collegio evidenzia che, in assenza di una revisione della normativa specifica, l'andamento economico-patrimoniale è destinato al progressivo deterioramento.

A conclusione dell'esame del presente rendiconto e sulla base delle osservazioni e delle segnalazioni precedentemente svolte, il Collegio ritiene che lo stesso possa essere approvato.

IL COLLEGIO DEI SINDACI

Daniela Carlà



Benito Di Troia



Antonino Galloni



Mariano Martone



Giuseppe Umberto Mastropietro



Roberto Nicolò



Gabriella Maria Salvatore



Giuseppe Vitaletti



011090

INPS - Collegio Sindacale**21 Assicurazione facoltativa per l'invalidità e la vecchiaia****Relazione al Conto Consuntivo 2013**

Il rendiconto dell'anno 2013 della Gestione in esame presenta un risultato economico di esercizio positivo di 11 mgli/€, a fronte del risultato negativo di 629 mgli/€ del 2012, ed un disavanzo patrimoniale pari a 14.722 mgli/€, come da prospetto seguente.

Descrizione	Consuntivo 2013	Consuntivo 2012	Variazioni	
			assolute	%
in migliaia di euro				
Disavanzo patrimoniale netto all'inizio dell'esercizio	-14.733	-14.104	-629	4,46%
Valore della produzione	261	278	-17	-6,12%
Costo della produzione	-8.413	-542	-7.871	1452,21%
Differenza	-8.152	-264	-7.888	2987,88%
Proventi e oneri finanziari	-682	-309	-373	120,71%
Rettifiche di valore di attività finanziarie	0	0	0	0,00%
Proventi e oneri straordinari	12.016	-10	12.026	----
Imposte di esercizio	-3.171	-46	-3.125	6793,48%
Risultato d'esercizio	11	-629	640	-----
Disavanzo patrimoniale netto alla fine dell'esercizio	-14.722	-14.733	11	-0,07%

In relazione ai singoli valori di bilancio della Gestione, il Collegio evidenzia i seguenti aspetti.

GESTIONE ECONOMICA**Valore della produzione**

- *Proventi e corrispettivi per la produzione delle prestazioni e/o servizi*
Nell'ambito di tale posta si evidenzia la somma di 254 mgli/€ a titolo di Quote di partecipazione degli iscritti, con un decremento di 16 mgli/€ (-5,9%) rispetto al consuntivo 2012.

Costo della produzione

- *Costi per l'acquisto di materie prime, sussidiarie, consumo e merci*
Nell'ambito di tale posta si evidenziano:
 1. le Spese per prestazioni pari a complessivi 725 mgli/€ (+49 mgli/€ rispetto al 2012). Tale onere è al netto della quota di natura non previdenziale (2.543 mgli/€) che, assunta direttamente a carico dello Stato, viene esposta nel bilancio della GIAS.
 2. le Poste correttive e compensative di spese correnti pari a 9 mgli/€, che riguardano i recuperi di prestazioni a seguito di ricostituzioni di pensioni ed a riaccrediti da banche e poste.

011091

➤ *Oneri diversi di gestione*

Tale posta è costituita dalle Spese di amministrazione¹ per 248 mgli/€, in aumento di 18 mgli/€ (+7,8%) rispetto al 2012, ascrivibile in buona parte alle spese per il personale.

Proventi ed oneri finanziari

Tale posta iscritta in bilancio per -682 mgli/€, è la somma algebrica di componenti di segno diverso. In particolare:

➤ *Altri proventi finanziari*

Tale voce è principalmente interessata dai Redditi e proventi patrimoniali per 234 mgli/€, con un incremento di 88 mgli/€ rispetto all'esercizio precedente, e derivano dalla remunerazione delle disponibilità finanziarie del Fondo.

➤ *Interessi passivi ed altri oneri finanziari*

Iscritta in bilancio per 916 mgli/€, la voce è costituita principalmente dagli Interessi passivi sul c/c con l'INPS² pari a 288 mgli/€ (in linea con il 2012) e dalla Perdita su investimenti patrimoniali unitari per 628 mgli/€.

Proventi ed oneri straordinari

L'importo di 12.012 mgli/€ riguarda la rivalutazione delle quote di partecipazione al capitale sociale della Banca d'Italia prevista dal D.L. n. 133/2013, convertito con modificazioni in legge n. 5/2014.

SITUAZIONE PATRIMONIALE

Per quanto concerne la situazione patrimoniale, si osserva un totale dell'attivo di 33.549 mgli/€, un totale del passivo di 48.271 mgli/€ ed un deficit patrimoniale di 14.722 mgli/€. Si evidenziano le seguenti componenti.

Attivo

➤ *Immobilizzazioni*

Pari a complessive 24.429 mgli/€, sono costituite quasi esclusivamente dalle immobilizzazioni finanziarie riferibili alla Quota di partecipazione agli investimenti patrimoniali unitari per 24.426 mgli/€, con una crescita di 12.439 mgli/€ rispetto al 2012.

➤ *Attivo Circolante - Residui Attivi*

Si evidenzia un ammontare complessivamente pari a 552 mgli/€ (indicato in bilancio per 304 mgli/€ al netto del Fondo svalutazione

1 - Le spese di amministrazione sostenute dall'Istituto vengono successivamente ripartite tra le gestioni ai sensi dell'art. 57 del Regolamento di amministrazione e contabilità.

2 - La determinazione del Commissario straordinario n. 85 del 12 aprile 2010 ha modificato l'art. 52, comma 1, lettera a) del Regolamento di amministrazione e contabilità dell'Istituto, stabilendo che il tasso di remunerazione che le gestioni o fondi finanziariamente passive devono corrispondere per le anticipazioni ricevute da quelli finanziariamente attivi, è pari all'interesse legale. Con Decreto del Ministero dell'Economia e delle Finanze del 12 dicembre 2011 il saggio è stato fissato a decorrere dal 1° gennaio 2012, nella misura del 2,5% in ragione d'anno.

01.1092

crediti per prestazioni da recuperare pari a 248 mgI/€), riferibile ai Crediti verso iscritti, soci e terzi rappresentati esclusivamente dai Crediti per prestazioni da recuperare.

Le Disponibilità liquide sono costituite dal Credito in c/c con l'INPS per 8.816 mgI/€, con un decremento di 5.208 mgI/€ rispetto al 2012, e riguarda esclusivamente la Gestione dei facchini ed ausiliari del traffico e quella dei giocatori di calcio.

Passivo➤ *Debiti*

Pari a complessivi 12.175 mgI/€, afferiscono quasi esclusivamente al Debito in c/c verso l'INPS per 12.142 mgI/€, con un decremento di 240 mgI/€ rispetto al 2012, riguardante interamente la Gestione ordinaria.

➤ *Ratei e risconti*

Iscritti in bilancio per 36.095 mgI/€, riguardano esclusivamente le Riserve tecniche.

A conclusione dell'esame del presente rendiconto, il Collegio ritiene che lo stesso possa essere approvato.

IL COLLEGIO DEI SINDACI

Daniela Carlà



Benito Di Troia




Antonino Galloni



Mariano Martone




Giuseppe Umberto Mastropietro




Roberto Nicolò



Gabriella Maria Salvatore



Giuseppe Vitaletti



011093

INPS - Collegio Sindacale**22 Fondo per l'erogazione dei trattamenti previdenziali vari****Relazione al Conto Consuntivo 2013**

Il rendiconto dell'anno 2013 del Fondo presenta un risultato economico di esercizio negativo di 4.190 mgli/€, a fronte dei 4.167 mgli/€ del 2012, ed un disavanzo patrimoniale netto pari a 138.459 mgli/€ (134.269 mgli/€ nel 2012).

Descrizione	Consuntivo 2013	Consuntivo 2012	Variazioni	
			assolute	%
in migliaia di euro				
Disavanzo patrimoniale netto all'inizio dell'anno	-134.269	-130.102	-4.167	3,20%
Valore della produzione	0	0	0	0,00%
Costo della produzione	-853	-880	27	-3,07%
Differenza	-853	-880	27	-3,07%
Proventi e oneri finanziari	-3.359	-3.265	-94	2,88%
Rettifiche di valore di attività finanziarie	0	0	0	0,00%
Proventi e oneri straordinari	32	-20	52	----
Imposte di esercizio	-10	-2	-8	400,00%
Risultato di esercizio	-4.190	-4.167	-23	0,55%
Disavanzo patrimoniale netto alla fine dell'anno	-138.459	-134.269	-4.190	3,12%

Con riguardo ai singoli valori di bilancio della Gestione, il Collegio ritiene di evidenziare i seguenti aspetti.

GESTIONE ECONOMICA**Costo della produzione**

- *Costi per l'acquisto di materie prime, sussidiarie, consumo e merci*
Nell'ambito di tale posta si evidenziano le Spese per prestazioni pensionistiche per complessivi 816 mgli/€, con un decremento di 44 mgli/€ (-5,1%) rispetto al consuntivo 2012, e le Poste correttive e compensative di spese correnti per 39 mgli/€ a fronte del recupero di prestazioni erogate.
- *Oneri diversi di gestione*
Tale voce è composta esclusivamente dalle Spese di amministrazione¹ per 47 mgli/€ (-5 mgli/€ rispetto al 2012).

1 - Le spese di amministrazione sostenute dall'Istituto vengono successivamente ripartite tra le gestioni ai sensi dell'art. 57 del Regolamento di amministrazione e contabilità.

011094

Proventi ed oneri finanziari

Tale posta è costituita in larga parte dagli Interessi passivi sul conto corrente con l'INPS² per 3.356 mgli/€ (3.264 mgli/€ nel 2012).

Proventi ed oneri straordinari

L'importo di 32 mgli/€ riguarda la rivalutazione delle quote di partecipazione al capitale sociale della Banca d'Italia prevista dal D.L. n. 133/2013, convertito con modificazioni in legge n. 5/2014.

SITUAZIONE PATRIMONIALE

Per quanto concerne la situazione patrimoniale, si osserva un totale dell'attivo di 399 mgli/€, un totale del passivo di 138.858 mgli/€ ed un disavanzo patrimoniale al 31 dicembre pari a 138.459 mgli/€.

In relazione alla consolidata situazione deficitaria del Fondo pensione in esame, il Collegio evidenzia nuovamente come il grave deterioramento economico e finanziario, già sottoposto all'attenzione dei ministeri vigilanti, richieda urgenti ed indifferibili interventi di risanamento.

A conclusione dell'esame del presente rendiconto e sulla base delle osservazioni e delle segnalazioni precedentemente svolte, il Collegio ritiene che lo stesso possa essere approvato.

IL COLLEGIO DEI SINDACI

Daniela Carlà



Benito Di Troia



Antonino Galloni



Mariano Martone




Giuseppe Umberto Mastropietro



Roberto Nicolò



Gabriella Maria Salvatore



Giuseppe Vitaletti



2 - La determinazione del Commissario straordinario n. 85 del 12 aprile 2010 ha modificato l'art. 52, comma 1, lettera a) del Regolamento di amministrazione e contabilità dell'Istituto, stabilendo che il tasso di remunerazione che le gestioni o fondi finanziariamente passive devono corrispondere per le anticipazioni ricevute da quelli finanziariamente attivi, è pari all'interesse legale. Con Decreto del Ministero dell'Economia e delle Finanze del 12 dicembre 2011 il saggio è stato fissato a decorrere dal 1° gennaio 2012, nella misura del 2,5% in ragione d'anno.

011095

INPS - Collegio Sindacale**24 Gestione degli Interventi Assistenziali e di Sostegno alle gestioni previdenziali****Relazione al Conto Consuntivo 2013**

La Gestione è interamente finanziata dallo Stato che ne assicura il pareggio economico con conseguente equivalenza di entrate e uscite. Per l'esercizio 2013, queste ultime si attestano a 102.276 mln/€ (96.580 mln/€ nel 2012). Lo stato patrimoniale presenta un totale a pareggio per 41.663 mln/€ (38.120 mln/€ al 31.12.2012).

L'art. 2, comma 4, della legge n. 183/2011 (legge di stabilità 2012) aveva istituito anche presso l'INPDAP una Gestione degli interventi assistenziali e di sostegno alle gestioni previdenziali, il cui finanziamento era assunto dallo Stato, mediante uno specifico apporto al fine di garantire il pagamento dei trattamenti pensionistici. A seguito della soppressione dell'INPDAP e dell'ENPALS, sono state recepite nel bilancio della GIAS le voci relative ai trasferimenti dallo Stato a favore delle gestioni istituite presso l'INPS, relative agli enti soppressi.

Con riguardo ai singoli valori di bilancio della Gestione in esame, il Collegio ritiene, inoltre, di evidenziare i seguenti aspetti.

GESTIONE ECONOMICA**Valore della produzione**

- *Proventi e corrispettivi per la produzione delle prestazioni e/o servizi*
Nell'ambito di tale posta si evidenziano:
 1. la somma di 1.768 mln/€ a titolo di Aliquote contributive a carico dei datori di lavoro e/o degli iscritti, che fa registrare un incremento di 4 mln/€ (+0,2%) rispetto al consuntivo 2012;
 2. le Poste correttive e compensative di entrate correnti per un importo di 7.302 mln/€ (-427 mln/€ rispetto al 2012) concernenti gli sgravi di oneri sociali.

- *Altri ricavi e proventi*
Tale posta è principalmente interessata dai Trasferimenti dal bilancio dello Stato, che, nel loro complesso, sono stati accertati in 99.069 mln/€, a fronte dei 93.800 mln/€ del precedente esercizio (+5,6%).

011096

Tipologia	Importo degli oneri (in mln/€)
Oneri Pensionistici	67.982
Oneri per il mantenimento del salario	9.592
Oneri per trattamenti di famiglia	3.992
Oneri per prestazioni economiche derivanti da riduzione di oneri previdenziali	677
Oneri per sgravi e altre agevolazioni	15.488
Oneri per interventi diversi	1.338
TOTALE	99.069

Relativamente agli oneri pensionistici iscritti per 67.982 mln/€ nel prospetto seguente si riportano le poste di importo più elevato.

DESCRIZIONE	(in mln/€)
Contributo dello Stato a copertura oneri pensionistici di cui all'art. 37, comma 3 lett. c) della L. 88/89 e art. 59, comma 34 della L. 449/1997	26.274
Contributo dello Stato a copertura dell'onere per pensioni sociali agli ultra 65 anni sprovvisti di reddito e per altri oneri pensionistici già a carico del soppresso Fondo sociale di cui all'art. 1 della legge n. 153/1969 e degli oneri per assegni social	3.401
Contributo dello Stato per la copertura dei miglioramenti pensionistici di cui agli artt. 1, 2 e 2 bis del D.L. n. 409/1990 convertito nella Legge n. 59/1991	923
Contributo dello Stato a copertura degli oneri per pensioni erogate dalla Gestione speciale dei CD/CM e delle relative spese di amministrazione di cui all'art. 37, comma 6 della legge n. 88/89	2.129
Contributo dello Stato a copertura degli oneri derivanti dall'incremento delle maggiorazioni sociali dei trattamenti pensionistici in favore dei soggetti disagiati art. 38 della legge n. 448/2001	917
Contributo dello Stato a copertura degli oneri derivanti dalla erogazione di una somma aggiuntiva ai titolari di pensione ultra 65enni di cui all'art. 5, commi 1, 2, 3 e 4 del D.L. 81 /2007 convertito nella legge n. 127/2007	926
Apporto dello Stato a favore della cassa trattamento pensionistico per i dipendenti dello Stato (CTPS) di cui all'art. 2, comma 5, legge n. 183/2011	6.023
Contributo dello Stato a copertura degli oneri per prestazioni (pensioni, assegni ed indennità) a favore degli invalidi civili di cui all'art. 130 del D.Lgs n. 112/1998	17.277
Contributo dello Stato a copertura del disavanzo del Fondo speciale per i trattamenti pensionistici a favore del personale delle Ferrovie dello Stato S.p.A. Art. 43, comma 3, della legge n. 488/1999	4.246
Contributo dello Stato a copertura di oneri pensionistici derivanti dall'estensione dell'art. 18, comma 8 della legge n. 179/2002 in materia di benefici previdenziali per i lavoratori esposti all'amianto - art. 39, comma 3, della legge n. 289/2002	807
Altre poste minori	5.059
TOTALE	67.982

L'incremento di 4.178 mln/€, rispetto all'anno precedente, è determinato principalmente dalla copertura degli oneri pensionistici di cui all'art. 37, comma 3, lett. c), L. 88/89 e art. 59, comma 34, L. 449/1997, dall'apporto dello Stato a favore della CTPS e dalla copertura degli oneri a favore degli invalidi civili, di cui all'art. 130,

011097

D.Lgs. 112/1998.

Costo della produzione

- *Costi per l'acquisto di materie prime, sussidiarie, consumo e merci*
Nell'ambito di tale posta si evidenziano le Spese per prestazioni per complessivi 57.977 mln/€, con un aumento di 4.486 mln/€ (+8,4%) rispetto al 2012, che riguardano:
- gli oneri pensionistici per 46.071 mln/€ (42.845 mln/€ nel 2012);
 - gli oneri per il mantenimento del salario per 7.787 mln/€ (6.760 mln/€ nel 2012);
 - gli oneri per gli interventi a sostegno della famiglia per 3.525 mln/€ (3.286 mln/€ nel 2012);
 - gli oneri per prestazioni economiche derivanti da riduzioni di oneri previdenziali per 585 mln/€ (593 mln/€ nel 2012);
 - gli oneri diversi per 9 mln/€ (7 mln/€ nel 2012).
- *Oneri diversi di gestione*
Tale voce è composta principalmente:
1. dai Trasferimenti ad altre gestioni dell'INPS per 35.493 mln/€ (+2,6% rispetto al 2012) riguardanti principalmente:
 - l'onere per la copertura alle gestioni previdenziali del mancato gettito conseguente ad agevolazioni contributive in favore di categorie e settori produttivi (7.644 mln/€);
 - l'onere per la copertura assicurativa dei periodi indennizzati di trattamento di integrazione salariale straordinaria, di indennità di disoccupazione speciale edile, di indennità di mobilità, di trattamenti antitubercolari e per il sostegno della maternità e paternità a carico della Gestione (4.107 mln/€);
 - l'onere per la copertura dei disavanzi di esercizio del Fondo di previdenza degli addetti alle imposte di consumo (155 mln/€), del Fondo di previdenza del personale del consorzio autonomo dei porti di Genova e Trieste (51 mln/€), della Gestione degli spedizionieri doganali (31 mln/€) ed, infine, del Fondo speciale per i trattamenti pensionistici della Ferrovie dello Stato S.p.a. (4.246 mln/€);
 - l'onere per la copertura delle prestazioni agli invalidi civili (17.277 mln/€)¹;
 - l'onere a favore della Cassa trattamenti pensionistici ai dipendenti dello Stato CTPS ai sensi dell'art. 2, comma 5, legge 183/2011 (339 mln/€);
 - gli oneri per la copertura delle minori entrate connesse alla riduzione dei monti retributivi imponibili ai fini contributivi ai sensi di varie leggi (1.209 mln/€).

1 - Al riguardo si fa rinvio alle considerazioni svolte nella Gestione n. 25, al costo della produzione.

011098

2. dalle Spese di amministrazione² pari a 325 mln/€, con un decremento di 41 mln/€ (-11,2%) rispetto al 2012, ascrivibile in buona parte alle seguenti variazioni:
- spese per servizi affidati ad altri Enti (-32 mln/€);
 - spese per illuminazione, forza motrice, riscaldamento, pulizia, vigilanza, manutenzione ed adattamento stabili strumentali (-3 mln/€);
 - altre spese (-7 mln/€).

Proventi ed oneri finanziari

- *Interessi passivi ed altri oneri finanziari*
- Pari a 4 mln/€ (+1 mln/€ rispetto al 2012), concernono gli interessi passivi pagati per il ritardo nella liquidazione delle prestazioni a carico della Gestione e quelli sui saldi delle denunce contributive a carico dei datori di lavoro rimborsate in ritardo.

SITUAZIONE PATRIMONIALE

Per quanto concerne la situazione patrimoniale, si osserva un totale a pareggio di 41.663 mln/€. Si evidenziano le seguenti componenti.

Attivo

- *Attivo Circolante - Residui Attivi*
- Si osserva un ammontare complessivamente pari a 42.394 mln/€ (indicato in bilancio per 41.451 mln/€ al netto dei Fondi svalutazione crediti per 943 mln/€), e si evidenziano:
- i Crediti per aliquote contributive a carico dei datori di lavoro e/o iscritti di cui:
 - ✓ 69 mln/€ gli oneri pensionistici, dei quali 451 mgli/€ afferiscono ai crediti ceduti alla SCCI S.p.a.;
 - ✓ 850 mln/€ gli oneri per il mantenimento del salario, di cui 182 mln/€ i crediti ceduti alla SCCI S.p.a.;
 - Crediti per poste correttive e compensative di spese per complessivi 1.522 mln/€ (+16 mln/€ rispetto al 2012);
 - Crediti verso lo Stato ed altri soggetti pubblici complessivamente pari a 39.018 mln/€, tra i quali le poste più rilevanti si riferiscono alla copertura degli oneri pensionistici (7.078 mln/€), degli sgravi per oneri sociali e altre agevolazioni (12.966 mln/€) e alla copertura per il mantenimento del salario (14.111 mln/€);
 - Crediti verso le Regioni per 76 mln/€, riguardanti il finanziamento ed il cofinanziamento dei progetti per L.S.U. e delle indennità connesse ai piani di inserimento professionale;

2 - Le spese di amministrazione sostenute dall'Istituto vengono successivamente ripartite tra le gestioni ai sensi dell'art. 57 del Regolamento di amministrazione e contabilità.

011099

- Credito verso altri enti del settore pubblico per 589 mln/€ ed in particolare dal Fondo gestione istituti contrattuali portuali per gli oneri derivanti dai pensionamenti anticipati, dai trattamenti di CIGS e connessi assegni al nucleo familiare ai lavoratori portuali e dall'esonero dal versamento dei contributi previdenziali dovuti dalle imprese armatrici e dai lavoratori.

Passivo➤ *Debiti*

In tale posta si evidenzia principalmente il Debito per anticipazioni della Tesoreria centrale per un importo di 34.719 mln/€ (30.640 mln/€ nel 2012), che rappresenta la situazione debitoria della Gestione verso la Tesoreria dello Stato per le anticipazioni ricevute a copertura del proprio fabbisogno e trova totale compensazione nei residui attivi per Crediti v/lo Stato.

Nell'ambito della Gestione in esame, la componente di maggior rilievo degli oneri pensionistici è data dagli oneri di cui all'art. 37, comma 3, lett. c) della legge n. 88/89, che incidono per 26,2 mld/€.


A conclusione dell'esame del presente rendiconto, il Collegio ritiene che lo stesso possa essere approvato.

IL COLLEGIO DEI SINDACI

Daniela Carlà



Benito Di Troia



Antonino Galloni



Mariano Martone



Giuseppe Umberto Mastropietro



Roberto Nicolò



Gabriella Maria Salvatore



Giuseppe Vitaletti



011100

INPS - Collegio Sindacale**25 Gestione per l'erogazione delle pensioni, assegni ed indennità agli invalidi civili art. 130 del D.Lgs. 31 marzo 1998 n. 112****Relazione al Conto Consuntivo 2013**

La Gestione è stata istituita in applicazione dell'art. 130 del D.Lgs. 31 marzo 1998, n. 112 ed è interamente finanziata dallo Stato che ne assicura il pareggio economico mediante apporti che vengono fatti transitare nella Gestione degli interventi assistenziali e di sostegno alle gestioni previdenziali.

Per l'esercizio 2013 l'apporto risulta pari a 17.277 mln/€ (16.759 mln/€ nel 2012), con un incremento di 518 mln/€ (+3,1%) rispetto all'anno precedente, e viene evidenziato quale Trasferimento da parte dello Stato nel Valore della produzione.

Con riguardo ai singoli valori di bilancio della Gestione, il Collegio ritiene di evidenziare i seguenti aspetti.

GESTIONE ECONOMICA**Valore della produzione**

Tale posta è completamente interessata dai Trasferimenti da parte dello Stato - come già evidenziato in premessa - necessari alla integrale copertura degli oneri relativi alla erogazione delle diverse prestazioni agli invalidi civili, ai ciechi ed ai sordomuti. Conseguentemente la gestione chiude a pareggio.

Costo della produzione➤ *Prestazioni istituzionali*

Tale voce è costituita quasi per intero dalle Spese per prestazioni (per 17.029 mln/€) a favore delle diverse categorie di aventi diritto, con una crescita di 791 mln/€ (+4,9%) rispetto al 2012, ed è riferibile a rate di pensione per 3.657 mln/€ ed a indennità di accompagnamento per 13.372 mln/€.

2013			
	Rate di pensione	Indennità di accompagnamento	Totale
Invalidi civili	3.242	12.448	15.690
Ciechi civili	359	793	1.152
Sordomuti	56	131	187
Totale	3.657	13.372	17.029

011101

Nelle seguenti tabelle vengono riportati i dati relativi ai trattamenti di pensione e di indennità di accompagnamento in essere nel triennio 2011/2013 (e relative variazioni)¹.

CATEGORIA	2011		2012		2013	
	Trattamenti vigenti al 31.12	Importo annuo complessivo (mln/€)	Trattamenti vigenti al 31.12	Importo annuo complessivo (mln/€)	Trattamenti vigenti 31.12	Importo annuo complessivo (mln/€)
Invalidi civili	2.499.754	12.470	2.409.312	13.685	2.276.430	13.838
Ciechi	130.408	1.033	128.812	1.043	126.314	1.066
Sordomuti	41.805	169	42.477	175	42.513	201
Totale	2.671.967	13.672	2.580.601	14.903	2.445.257	15.105

CATEGORIA	Variazioni spesa				Variazioni numero trattamenti			
	ANNO 2012/2011		ANNO 2013/2012		ANNO 2012/2011		ANNO 2013/2012	
	assolute (in mln/€)	%	assolute (in mln/€)	%	assolute (in mln/€)	%	assolute (in mln/€)	%
Invalidi civili	1.215	9,74%	153	1,12%	-90.442	-3,62%	-132.882	-5,52%
Ciechi	10	0,97%	23	2,21%	-1.596	-1,22%	-2.498	-1,94%
Sordomuti	6	3,55%	26	14,86%	672	1,61%	36	0,08%
Totale	1.231	9,00%	202	1,36%	-91.366	-3,42%	-135.344	-5,24%

Come si può osservare dalle tabelle che precedono, nel 2013 il numero complessivo delle prestazioni erogate è diminuito di 135.344 unità (-5,2%) rispetto all'esercizio precedente, mentre la spesa è cresciuta di 202 mln/€ (+1,4%).

Sono inoltre presenti le Poste correttive e compensative di spese correnti per 312 mln/€ (-41 mln/€ rispetto al 2012) e riguardano i recuperi e reintroiti di prestazioni indebite.

- Svalutazione dei crediti compresi nell'attivo circolante
Riguarda l'assegnazione di competenza dell'esercizio al Fondo svalutazioni crediti per prestazioni da recuperare, per 46 mln/€.
- Oneri diversi di gestione
Tale posta, pari a complessivi 479 mln/€, comprende quasi esclusivamente le Spese di amministrazione² per 416 mln/€, con un decremento di 22 mln/€ (-5%) rispetto al 2012, ascrivibile principalmente alle seguenti variazioni:
 - spese per servizi appaltati a terzi (-9 mln/€);
 - spese legali (-9 mln/€).
 Su tale aggregato incidono, inoltre, i recuperi di spesa e l'eliminazione di residui passivi.

1 - I dati sono tratti da una rilevazione effettuata dall'Istituto sull'archivio delle pensioni al momento del rinnovo degli ordinativi di pagamento.

2 - Le spese di amministrazione sostenute dall'Istituto vengono successivamente ripartite tra le gestioni ai sensi dell'art. 57 del Regolamento di amministrazione e contabilità.