

011070

Si prende atto che, per quanto riguarda la **svalutazione dei crediti contributivi**, l'Istituto ha utilizzato le percentuali di svalutazione fissate con determinazione del Direttore generale n. 9 del 17 giugno 2014¹, al fine di adeguare il corrispondente Fondo svalutazione in relazione al presumibile valore di realizzo degli stessi, come da tabella seguente:

Periodi	Crediti verso le aziende tenute alla presentazione della denuncia a mezzo DM
Fino al 31.12.2006	99,00
Dal 2007 al 2010	35,00
Dal 2011 al 2013	10,00

➤ **Oneri diversi di gestione**

Tale voce è composta principalmente dalle Spese di amministrazione² per 1.570 mg/€, in lieve flessione di 26 mg/€ (-1,6%) rispetto al 2012.

Proventi ed oneri finanziari

➤ **Altri proventi finanziari**

Costituiti quasi esclusivamente dai Redditi e proventi patrimoniali per 16.745 mg/€, con un aumento di 2.369 mg/€ (+16,5%) rispetto all'esercizio precedente.

Proventi ed oneri straordinari

L'importo significativo per 33.165 mg/€ riguarda la rivalutazione delle quote di partecipazione al capitale sociale della Banca d'Italia prevista dal D.L. n. 133/2013, convertito con modificazioni in legge n. 5/2014.

SITUAZIONE PATRIMONIALE

Per quanto concerne la situazione patrimoniale, si osserva un totale dell'attivo di 927.822 mg/€, un totale del passivo di 559 mg/€ ed un avanzo patrimoniale al 31 dicembre pari a 927.263 mg/€, comprensivo del Fondo speciale di riserva per 436.458 mg/€. Si evidenziano le seguenti componenti.

Attivo

➤ **Immobilizzazioni**

Iscritte in bilancio per 565.497 mg/€, sono costituite in larga misura da immobilizzazioni finanziarie ed in particolare dalla Quota di partecipazione agli investimenti patrimoniali unitari per complessivi 512.501 mg/€ (265.319 mg/€ nel 2012).

1 - In attuazione dell'art. 59 del Regolamento di amministrazione e contabilità.

2 - Le spese di amministrazione sostenute dall'Istituto vengono successivamente ripartite tra le gestioni ai sensi dell'art. 57 del Regolamento di amministrazione e contabilità.

011071

➤ *Attivo Circolante*

Si rileva un ammontare di Residui Attivi complessivamente pari a 2.405 mgl/€ (indicati in bilancio per 469 mgl/€ al netto dei fondi svalutazione crediti), afferenti i Crediti verso gli iscritti, soci e terzi, tra i quali si evidenziano:

- i Crediti ceduti alla SCCI S.p.a. per 1.789 mgl/€ (1.831 mgl/€ nel 2012);
- i Crediti per prestazioni da recuperare per 444 mgl/€ (439 mgl/€ nel 2012);
- i Crediti verso le aziende per contributi per 155 mgl/€ (185 mgl/€ nel 2012).

Le Disponibilità liquide sono costituite dal Credito in c/c con l'INPS per 355.481 mgl/€, con una diminuzione di 202.629 mgl/€ rispetto al 2012.

Passivo

➤ *Debiti*

Pari a complessivi 557 mgl/€, di cui 216 mgl/€ (346 mgl/€ nel 2012) per Debiti per le spese per prestazioni istituzionali, 255 mgl/€ (stesso dato del 2012) per Debiti per oneri finanziari e 85 mgl/€ (104 mgl/€ nel 2012) per Debiti per trasferimenti passivi allo Stato e altri soggetti pubblici.

A conclusione dell'esame del presente rendiconto, il Collegio ritiene che lo stesso possa essere approvato.

IL COLLEGIO DEI SINDACI

Daniela Carlà



Benito Di Troia




Antonino Galloni



Mariano Martone



Giuseppe Umberto Mastropietro




Roberto Nicolò



Gabriella Maria Salvatore



Giuseppe Vitaletti



011072

INPS - Collegio Sindacale**16 Trattamenti pensionistici a carico della soppressa Gestione Speciale ex art. 75 del D.P.R. 761/1979** (Soppressione Fondi integrativi esistenti presso gli Enti pubblici)**Relazione al Conto Consuntivo 2013**

L'art. 64 della legge 17 maggio 1999, n. 144, ha disposto, con decorrenza 1° ottobre 1999, la soppressione dei Fondi integrativi esistenti presso gli Enti pubblici che rientrano nella disciplina di cui alla legge n. 70/75, fra i quali anche la Gestione speciale, costituita presso l'Istituto ai sensi dell'art. 75 del DPR n. 761 del 1979. Tale normativa ha stabilito la cessazione dei contributi ma non quella delle prestazioni in essere, che restano a carico del bilancio dei rispettivi Enti, attraverso la costituzione di apposita evidenza contabile alla quale sono imputate le situazioni debitorie e creditorie pregresse nonché il contributo di solidarietà nella misura del 2%.

Come si evince dal prospetto che segue il conto economico chiude in pareggio, in quanto il finanziamento necessario per fronteggiare l'eventuale squilibrio della gestione priva di copertura contributiva, viene evidenziato tra il Valore della produzione, nella voce Trasferimenti da parte di altri Enti che, per l'anno 2013, è pari a 203.799 mgl/€ con un aumento di 31.692 mgl/€ rispetto al 2012.

Descrizione	Consuntivo 2013	Consuntivo 2012	Variazioni	
			assolute	%
in migliaia di euro				
Valore della produzione	192.761	205.024	-12.263	-5,98%
di cui Trasferimenti per i valori di copertura	191.552	203.799	-12.247	-6,01%
Costi della produzione	-89.976	-107.413	17.437	-16,23%
Differenza	102.785	97.611	5.174	5,30%
Proventi e oneri finanziari	-102.676	-97.548	-5.128	5,26%
Rettifiche di valore di attività finanziarie	0	0	0	0,00%
Proventi e oneri straordinari	-89	-43	-46	106,98%
Imposte di esercizio	-20	-20	0	0,00%
Risultato d'esercizio	0	0	0	0,00%

Nel prospetto di seguito riportato, vengono rappresentati per l'ultimo quadriennio i crediti che l'Istituto ha cumulativamente maturato nei confronti degli Enti soppressi e le rimanenze attive di esercizio riferite agli oneri sospesi per prestazioni istituzionali in attesa della definizione dei corrispettivi valori di copertura (costituiti dalle riserve matematiche relative alle posizioni dei singoli pensionati). Come si evince dall'ultima colonna, il credito complessivo esistente alla data del 31.12.2013 è pari a 4.273 mln/€.

011073

Descrizione	2010	2011	2012	2013
	(milioni di euro)			
Crediti verso altri Enti in conto dei capitali di copertura degli oneri derivanti dall'attuazione dell'art. 75 del D.P.R. n. 761/1979	3.455	3.627	3.831	4.022
Oneri sospesi per prestazioni istituzionali in attesa della definizione dei corrispettivi valori di copertura	218	230	241	251
TOTALI	3.673	3.857	4.072	4.273

Al riguardo il Collegio ribadisce nuovamente che per l'improcrastinabile esigenza del risanamento economico-finanziario della gestione, prosegue l'adozione di idonee misure tese alla riscossione delle predette partite creditorie.

Con riferimento ai singoli valori di bilancio della Gestione, il Collegio ritiene di evidenziare i seguenti aspetti.

GESTIONE ECONOMICA

Valore della produzione

- *Altri ricavi e proventi*
Come già specificato in premessa, tali poste comprendono principalmente i Trasferimenti da parte di altri Enti del settore pubblico per i valori di copertura ai sensi dell'art. 75 del DPR n. 761/1979, pari a 191.552 mgl/€ (-12.247 mgl/€ rispetto al 2012).

Costo della produzione

- *Costi per l'acquisto di materie prime, sussidiarie, consumo e merci*
Nell'ambito di tale posta si evidenziano:
 1. le Spese per prestazioni per 100.309 mgl/€, che attengono alle rate di pensioni integrative corrisposte ai pensionati degli Enti disciolti, con un decremento di 17.783 mgl/€ (pari a -15,1%) rispetto all'esercizio precedente, per effetto della diminuzione del numero delle pensioni in essere, nonostante la crescita del loro valore medio.
 2. gli Oneri sospesi per prestazioni istituzionali in attesa della definizione dei corrispettivi valori di copertura per 10.435 mgl/€, che riguardano le rate di pensione relative al personale del soppresso SCAU, cessato dal servizio entro il 30 settembre 1995. In merito l'Amministrazione precisa, nel rendiconto della gestione in esame, che non sono stati ancora definiti i valori di copertura delle prestazioni, e pertanto nel bilancio è stato inserito, tra i Costi della produzione, l'ammontare complessivo risultante alla fine del 2013

011074

(251.312 mgl/€) e lo storno dell'onere relativo a tutto l'anno 2012 (240.877 mgl/€).

Analogamente, nell'Attivo circolante dello Stato Patrimoniale è stata aggiornata la voce Prestazioni in attesa di copertura a 251.312 mgl/€, rispetto ai 240.877 mgl/€ del 2012.

➤ *Oneri diversi di gestione*

Tale voce è composta principalmente dalle Spese di amministrazione² per 574 mgl/€, con una diminuzione di 75 mgl/€ (-11,6%) rispetto allo stesso dato del 2012.

Proventi ed oneri finanziari

Tale voce è costituita quasi esclusivamente dagli Interessi passivi ed altri oneri finanziari, ed in particolare dagli Interessi passivi sul c/c con l'INPS per 102.831 mgl/€, con un aumento di 5.123 mgl/€ (+5,3%) rispetto all'esercizio precedente³.

SITUAZIONE PATRIMONIALE

Per quanto riguarda lo stato patrimoniale si evidenziano attività e passività per il pari importo di 4.275 mln/€. Si evidenziano le seguenti componenti.

Attivo

➤ *Immobilizzazioni*

Iscritte in bilancio per 671 mgl/€, sono riferite alle Immobilizzazioni materiali per 540 mgl/€ ed alle Immobilizzazioni finanziarie per 132 mgl/€, a titolo di prestiti al personale SCAU.

➤ *Attivo Circolante*

Tra le rimanenze (come già specificato nella parte relativa al Costo della produzione) si evidenziano gli Oneri sospesi per prestazioni istituzionali in attesa dei corrispettivi valori di copertura per 251 mln/€.

Tra i Residui attivi, si evidenzia il Credito verso lo Stato ed altri soggetti pubblici, che la gestione vanta per la copertura degli oneri derivanti dall'attuazione dell'art. 75 del DPR n. 761/1979, pari a 4.022 mln/€ (+192 mln/€ rispetto al 2012).

2 - Le spese di amministrazione sostenute dall'Istituto vengono successivamente ripartite tra le gestioni ai sensi dell'art. 57 del Regolamento di amministrazione e contabilità.

3 - La determinazione del Commissario straordinario n. 85 del 12 aprile 2010 ha modificato l'art. 52, comma 1, lettera a) del Regolamento di amministrazione e contabilità dell'Istituto, stabilendo che il tasso di remunerazione che le gestioni o fondi finanziariamente passive devono corrispondere per le anticipazioni ricevute da quelli finanziariamente attivi, è pari all'interesse legale. Con Decreto del Ministero dell'Economia e delle Finanze del 12 dicembre 2011 il saggio è stato fissato a decorrere dal 1° gennaio 2012, nella misura del 2,5% in ragione d'anno.

011075

Passivo

- *Fondi per rischi ed oneri*
Tale voce è costituita dal Fondo accantonamenti vari per 476 mgI/€, riferibile al Fondo di copertura per oneri derivanti dall'attuazione dell'art. 75 del DPR n. 761/1979.

- *Debiti*
Iscritti in bilancio per 4.268 mln/€, fanno riferimento quasi esclusivamente ai Debiti diversi ed in particolare al Debito in c/c con l'INPS per 4.267 mln/€ (4.067 mln/€ nel 2012), il cui peggioramento (4,9%) è la conseguenza dell'andamento finanziario negativo della Gestione che risente anche della mancata definizione dei capitali di copertura delle prestazioni erogate.

In relazione alla situazione economico-patrimoniale e finanziaria della gestione, il Direttore Generale precisa quanto segue: "atteso che per garantire la copertura delle prestazioni istituzionali, delle spese di amministrazione e degli altri oneri, la gestione stessa riceve, da parte dell'INPS, anticipazioni di cassa che nel tempo hanno concorso alla formazione del debito dell'Istituto per anticipazioni della Tesoreria dello Stato, si rende necessario che si pervenga alla definizione del problema del trasferimento all'INPS dei valori capitali di copertura, al fine di garantire i mezzi necessari occorrenti a conseguire l'equilibrio tecnico-finanziario della gestione"⁴.

Il Collegio, in considerazione di quanto rilevato dal Direttore Generale e dallo stesso Collegio negli esercizi precedenti circa l'esigenza di pervenire ad una soluzione della questione, richiama quanto segnalato, da ultimo, nella propria relazione al preventivo 2014.

4 - Cfr pag. 11 della Reazione del Direttore Generale della Gestione in esame.



011076

A conclusione dell'esame del presente rendiconto e sulla base delle osservazioni e delle segnalazioni precedentemente svolte, il Collegio ritiene che lo stesso possa essere approvato.

IL COLLEGIO DEI SINDACI

Daniela Carlà



Benito Di Troia



Antonino Galloni



Mariano Martone




Giuseppe Umberto Mastropietro



Roberto Nicolò



Gabriella Maria Salvatore



Giuseppe Vitaletti



011077

INPS - Collegio Sindacale**17 Fondo di previdenza per il personale del Consorzio autonomo del porto di Genova e dell'Ente autonomo del porto di Trieste****Relazione al Conto Consuntivo 2013**

La gestione in esame chiude a pareggio, in quanto lo squilibrio viene completamente coperto dallo Stato, con apposito Trasferimento da parte della GIAS in base all'articolo 13 del D.L. n. 873/1986, convertito con modificazioni dalla legge n. 26/1987. Nel prospetto seguente, tale voce risulta evidenziata tra il Valore della produzione per un importo pari a 50.975 mgli/€, con una diminuzione di 2.909 mgli/€ (-5,4%) rispetto all'anno precedente.

Descrizione	Consuntivo 2013	Consuntivo 2012	Variazioni	
			assolute	%
in migliaia di euro				
Valore della produzione	51.043	53.953	-2.910	-5,39%
di cui Trasferimenti dalla G.I.A.S	50.975	53.884	-2.909	-5,40%
Costo della produzione	-50.412	-53.285	2.873	-5,39%
Differenza	631	668	-37	-5,54%
Proventi e oneri finanziari	-610	-662	52	-7,85%
Rettifiche di valore di attività finanziarie	0	0	0	0,00%
Proventi e oneri straordinari	-17	-1	-16	1600,00%
Imposte di esercizio	-4	-5	1	-20,00%
Risultato d'esercizio	0	0	0	0,00%

Avuto riguardo ai singoli valori di bilancio della Gestione, il Collegio ritiene di evidenziare i seguenti aspetti.

GESTIONE ECONOMICA**Valore della produzione**

- *Proventi e corrispettivi per la produzione delle prestazioni e/o servizi*
Nell'ambito di tale posta si evidenziano le Aliquote contributive a carico dei datori di lavoro e degli iscritti, per complessivi 68 mgli/€, con una leggera flessione di 2 mgli/€ (-2,9%) rispetto al consuntivo 2012. Gli iscritti a fine anno risultano pari a 8 unità.
- *Altri ricavi e proventi*
Tale voce comprende principalmente i Trasferimenti dalla Gestione degli interventi assistenziali e di sostegno alle gestioni previdenziali per la copertura del disavanzo di esercizio, come già esposto in premessa.

011078

Costo della produzione

- *Costi per l'acquisto di materie prime, sussidiarie, consumo e merci*
Nell'ambito di tale posta si evidenziano le Spese per prestazioni, pari a 50.322 mgli/€, con una diminuzione di 2.808 mgli/€ (-5,3%) rispetto al 2012, dovuta sia alla diminuzione del numero dei pensionati, sia per effetto della legge n. 214/2011 che ha rimodulato la rivalutazione automatica delle pensioni.
Si evidenziano, inoltre, tra le Poste correttive e compensative di uscite per 191 mgli/€, i recuperi di rate di pensioni effettuati a seguito di ricostruzioni pensionistiche.
- *Oneri diversi di gestione*
Afferiscono principalmente alle Spese di amministrazione¹ per 247 mgli/€, con un decremento di 34 mgli/€ (-12,4%) rispetto allo stesso dato del 2012.

Proventi ed oneri finanziari

- *Interessi passivi ed altri oneri finanziari*
Tale posta è costituita quasi esclusivamente dagli Interessi passivi sul conto corrente con l'INPS per 609 mgli/€, con una diminuzione di 40 mgli/€ (-6,2%) rispetto all'anno precedente².

SITUAZIONE PATRIMONIALE

Per quanto riguarda lo stato patrimoniale si evidenziano attività e passività per il pari importo di 1.701 mgli/€. Si sottolineano le seguenti componenti.

Attivo

- *Attivo Circolante - Residui Attivi*
Nella voce Crediti verso iscritti, soci e terzi si evidenziano i Crediti per aliquote contributive a carico dei lavoratori e degli iscritti per 1.697 mgli/€ (-32 mgli/€ sul 2012).

Passivo

- *Debiti - Obbligazioni*
Complessivamente pari a 1.701 mgli/€, di cui 600 mgli/€ per Debiti per trasferimenti passivi allo Stato e 1.101 mgli/€ per il Debito in c/c con l'INPS, con un miglioramento dell'esposizione debitoria del Fondo di 144 mgli/€ (pari a -11,5%) rispetto all'anno 2012.

1 - Le spese di amministrazione sostenute dall'Istituto vengono successivamente ripartite tra le gestioni ai sensi dell'art. 57 del Regolamento di amministrazione e contabilità.


2 - La determinazione del Commissario straordinario n. 85 del 12 aprile 2010 ha modificato l'art. 52, comma 1, lettera a) del Regolamento di amministrazione e contabilità dell'Istituto, stabilendo che il tasso di remunerazione che le gestioni o fondi finanziariamente passive devono corrispondere per le anticipazioni ricevute da quelli finanziariamente attivi, è pari all'interesse legale. Con Decreto del Ministero dell'Economia e delle Finanze del 12 dicembre 2011 il saggio è stato fissato a decorrere dal 1° gennaio 2012, nella misura del 2,5% in ragione d'anno.

011079

A conclusione dell'esame del presente rendiconto, il Collegio ritiene che lo stesso possa essere approvato.

IL COLLEGIO DEI SINDACI

Daniela Carlà



Benito Di Troia



Antonino Galloni



Mariano Martone



Giuseppe Umberto Mastropietro




Roberto Nicolò



Gabriella Maria Salvatore



Giuseppe Vitaletti



011080

INPS - Collegio Sindacale**18 Fondo di previdenza delle iscrizioni collettive****Relazione al Conto Consuntivo 2013**

Il rendiconto dell'anno 2013 per la Gestione in esame presenta un risultato d'esercizio positivo di 2.694 mgli/€, con un aumento di 2.102 mgli/€ rispetto al 2012, ed un avanzo patrimoniale netto per 13.099 mgli/€.

Descrizione	Consuntivo 2013	Consuntivo 2012	Variazioni	
			assolute	%
	in migliaia di euro			
Avanzo patrimoniale netto all'inizio dell'esercizio	10.405	9.813	592	6,03%
Valore della produzione	5	4	1	25,00%
Costo della produzione	85	369	-284	-76,96%
Differenza	90	373	-283	-75,87%
Proventi e oneri finanziari	278	239	39	16,32%
Rettifiche di valore di attività finanziarie	0	0	0	----
Proventi e oneri straordinari	3.149	-18	3.167	----
Imposte di esercizio	-823	-2	-821	----
Risultato d'esercizio	2.694	592	2.102	355,07%
Avanzo patrimoniale netto alla fine dell'esercizio	13.099	10.405	2.694	25,89%

Con riguardo ai singoli valori di bilancio della Gestione, il Collegio ritiene di evidenziare i seguenti aspetti.

GESTIONE ECONOMICA**Costo della produzione**

- *Costi per l'acquisto di materie prime, sussidiarie, consumo e merci*
Nell'ambito di tale posta si evidenziano le Poste correttive per 134 mgli/€, con una diminuzione di 299 mgli/€ rispetto al 2012, attinenti al recupero di prestazioni.
- *Oneri diversi di gestione*
Tale posta è costituita principalmente dalle Spese di amministrazione¹ per 48 mgli/€, pressoché invariate rispetto all'esercizio precedente.

Proventi ed oneri finanziari

- *Interessi passivi ed altri oneri finanziari*
Tale posta è costituita quasi esclusivamente dai Redditi e proventi patrimoniali per 278 mgli/€, con un aumento di 96 mgli/€ rispetto all'esercizio precedente, costituiti essenzialmente dai redditi e

1 - Le spese di amministrazione sostenute dall'Istituto vengono successivamente ripartite tra le gestioni ai sensi dell'art. 57 del Regolamento di amministrazione e contabilità.

011081

proventi patrimoniali, che si riferiscono alle disponibilità utilizzate nei c/c bancari, da impieghi mobiliari, immobiliari e mutui al personale e dalle disponibilità anticipate alle gestioni deficitarie².

Proventi ed oneri straordinari

L'importo significativo per 3.158 mg/€ riguarda la rivalutazione delle quote di partecipazione al capitale sociale della Banca d'Italia prevista dal D.L. n. 133/2013, convertito con modificazioni in legge n. 5/2014.

SITUAZIONE PATRIMONIALE

Per quanto concerne la situazione patrimoniale, si osserva un totale dell'attivo di 13.104 mg/€ e un totale del passivo di 5 mg/€, con una consistenza patrimoniale netta di 13.099 mg/€. Si evidenziano le seguenti componenti.

Attivo

- *Immobilizzazioni*
Pari a complessive 7.001 mg/€, sono costituite quasi esclusivamente dalle immobilizzazioni finanziarie quale Quota parte di pertinenza del Fondo impiegata negli investimenti patrimoniali unitari.
- *Attivo Circolante*
I residui attivi sono rappresentati dai Crediti per poste correttive e compensative di spese correnti per 400 mg/€ (-57 mg/€ rispetto al 2012), mentre le Disponibilità liquide sono costituite dal Credito in c/c con l'INPS per 5.702 mg/€ (-2.032 mg/€ rispetto al 2012).

Passivo

- *Debiti*
Pari a complessivi 5 mg/€, sono interamente costituiti dai Debiti diversi (debito verso RAI per oneri relativi alla legge 336/70 ed alla legge 824/71).

In considerazione dell'andamento economico-patrimoniale (le spese di amministrazione sono pari a 48 mg/€, mentre le spese per prestazioni sono inferiori al migliaio di euro) e delle peculiarità della gestione in esame - atteso che risulta vigente una sola convenzione di assicurati attivi, con il Registro navale italiano - il Collegio rinnova l'invito (da ultimo nel preventivo 2014) a svolgere una valutazione sulla permanenza dei presupposti che giustificano la prosecuzione della gestione.

2 - La determinazione del Commissario straordinario n. 85 del 12 aprile 2010 ha modificato l'art. 52, comma 1, lettera a) del Regolamento di amministrazione e contabilità dell'Istituto, stabilendo che il tasso di remunerazione che le gestioni o fondi finanziariamente passive devono corrispondere per le anticipazioni ricevute da quelli finanziariamente attivi, è pari all'interesse legale. Con Decreto del Ministero dell'Economia e delle Finanze del 12 dicembre 2011 il saggio è stato fissato a decorrere dal 1° gennaio 2012, nella misura del 2,5% in ragione d'anno.

011082

A conclusione dell'esame del presente rendiconto e sulla base delle osservazioni e delle segnalazioni precedentemente svolte, il Collegio ritiene che lo stesso possa essere approvato.

IL COLLEGIO DEI SINDACI


Daniela Carlà



Benito Di Troia




Antonino Galloni



Mariano Martone



Giuseppe Umberto Mastropietro



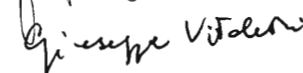
Roberto Nicolò



Gabriella Maria Salvatore



Giuseppe Vitaletti



011083

INPS - Collegio Sindacale**19 Fondo di previdenza per le persone che svolgono lavori di cura non retribuiti derivanti da responsabilità familiari****Relazione al Conto Consuntivo 2013**

Per l'esercizio 2013 il Fondo presenta una situazione economica di pareggio conseguente all'assegnazione al fondo di riserva per le pensioni da liquidare della differenza positiva delle componenti del conto economico. Il disavanzo patrimoniale complessivo risulta pertanto pari a quello del 2012, per 4.882 mg/€, come da prospetto seguente.

Descrizione	Consuntivo 2013	Consuntivo 2012	Variazione	
			assolute	%
in migliaia di euro				
Disavanzo patrimoniale netto all'inizio dell'esercizio	-4.882	-4.754	-128	2,69%
Valore della produzione	920	787	133	16,90%
Costo della produzione:	-39.976	-174	-39.802	----
- di cui prelievo (+) o accantonamento (-) dal Fondo di riserva per pensioni da liquidare	-39.255	103	-39.358	----
Differenza	-39.056	613	-39.669	----
Proventi e oneri finanziari	-3.951	-223	-3.728	----
Rettifiche di valore di attività finanziarie	0	0	0	0,00%
Proventi e oneri straordinari	58.717	-116	58.833	----
Imposte di esercizio	-15.710	-402	-15.308	----
Risultato d'esercizio	0	-128	128	----
Disavanzo patrimoniale netto alla fine dell'esercizio	-4.882	-4.882	0	0,00%

Con riguardo ai singoli valori di bilancio della Gestione, il Collegio ritiene di evidenziare i seguenti aspetti.

GESTIONE ECONOMICA**Valore della produzione**

- *Proventi e corrispettivi per la produzione delle prestazioni e/o servizi*
Nell'ambito di tale posta si evidenzia la somma di 900 mg/€ a titolo di Quote di partecipazione degli iscritti all'onere di specifiche gestioni, in aumento di 126 mg/€ (+16,3%) rispetto al consuntivo 2012.

Costo della produzione

- *Costi per l'acquisto di materie prime, sussidiarie, consumo e merci*
Nell'ambito di tale posta si evidenziano le Spese per prestazioni per 255 mg/€, con un aumento di 44 mg/€ rispetto all'esercizio

011084

precedente, per effetto della crescita del loro valore medio, nonostante la diminuzione del numero delle pensioni in essere.

Si precisa, inoltre, che l'onere in parola è iscritto al netto degli oneri derivanti dalla rivalutazione dei contributi prevista dall'art. 69, comma 5, della legge n. 388/2000 i quali, pari a 868 mg/€, sono posti a carico dello Stato e vengono evidenziati nel bilancio della GIAS.

- *Accantonamenti ai Fondi per oneri*
Tale voce è il risultato dell'assegnazione di 298 mg/€ al fondo di copertura per le pensioni di vecchiaia e, soprattutto, dell'assegnazione al fondo di riserva per pensioni da liquidare, per 39.255 mg/€, come evidenziato in premessa.
- *Oneri diversi di gestione*
Sono rappresentati principalmente dalle Spese di amministrazione¹ per 170 mg/€, con un incremento di 17 mg/€ (+11,1%) rispetto al 2012.

Proventi ed oneri finanziari

- *Altri proventi finanziari*
Tale posta è iscritta in bilancio per 2.017 mg/€, ed composta principalmente da interessi attivi su prestiti al personale per 1.455 mg/€.
- *Interessi passivi ed altri oneri finanziari*
Tale posta costituita quasi esclusivamente dalla Perdita degli investimenti patrimoniali unitari per 5.968 mg/€.

Proventi ed oneri straordinari

L'importo significativo per 58.660 mg/€ riguarda la rivalutazione delle quote di partecipazione al capitale sociale della Banca d'Italia prevista dal D.L. n. 133/2013, convertito con modificazioni in legge n. 5/2014.

SITUAZIONE PATRIMONIALE

Per quanto concerne la situazione patrimoniale, si osserva un totale dell'attivo di 317.915 mg/€, un totale del passivo di 322.797 mg/€ ed un deficit patrimoniale di 4.882 mg/€. Si evidenziano le seguenti componenti.

¹ - Le spese di amministrazione sostenute dall'Istituto vengono successivamente ripartite tra le gestioni ai sensi dell'art. 57 del Regolamento di amministrazione e contabilità.

011085

Attivo➤ *Immobilizzazioni*

Tale voce è riferibile quasi esclusivamente alle immobilizzazioni finanziarie, e riguarda la Quota di partecipazione agli investimenti patrimoniali unitari per 240.526 mg/€.

Passivo➤ *Ratei e risconti*

La posta è costituita dalle Riserve tecniche ed in particolare dal Fondo di riserva per le pensioni da liquidare pari a 322.755 mg/€ (+39.553 mg/€ rispetto al 2012).


A conclusione dell'esame del presente rendiconto, il Collegio ritiene che lo stesso possa essere approvato.

IL COLLEGIO DEI SINDACI


Daniela Carlà



Benito Di Troia




Antonino Galloni



Mariano Martone



Giuseppe Umberto Mastropietro



Roberto Nicolò



Gabriella Maria Salvatore



Giuseppe Vitaletti

