

011054

Costo della produzione

- *Costi per l'acquisto di materie prime, sussidiarie, consumo e merci*
Tale posta è costituita dalle Spese per prestazioni per 30.341 mg/€ (-555 mg/€ rispetto al 2012), di cui 29.697 mg/€ per rate di pensione e 644 mg/€ per indennità di buonuscita.

Si rilevano inoltre le Poste correttive e compensative di uscite per il recupero di prestazioni erogate pari a 213 mg/€.

- *Oneri diversi di gestione*
Tale voce è composta principalmente dalle Spese di amministrazione¹ per 269 mg/€, con una diminuzione di 10 mg/€ (-3,6%) rispetto allo stesso dato del 2012, ascrivibile in buona parte alle altre spese (-7 mg/€).

Proventi ed oneri finanziari

- *Interessi passivi*
Riguardano quasi esclusivamente la perdita su investimenti patrimoniali non unitari per 134 mg/€ (40 mg/€ del 2012) e gli Interessi passivi per anticipazioni dalle altre gestioni² per 126 mg/€ (144 mg/€ nel 2012).
Ciò in quanto la disciplina dettata dalla legge n. 230/1997 prevede che l'Istituto anticipi i capitali occorrenti per l'erogazione delle prestazioni e ne ottenga il rimborso sulla base del rendiconto annuale.

SITUAZIONE PATRIMONIALE

Per quanto concerne la situazione patrimoniale, si osserva un totale dell'attivo di 13.787 mg/€, un totale del passivo di 405 mg/€ ed una consistenza patrimoniale netta di 13.382 mg/€, invariata rispetto all'anno precedente. Si evidenziano le seguenti componenti:

Attivo

- *Immobilizzazioni*
Si rileva un ammontare complessivo di 3.377 mg/€, esclusivamente rappresentato dalle immobilizzazioni materiali ed in particolare dagli Immobili da reddito.
- *Attivo Circolante*
Risultano iscritti valori per complessivi 10.410 mg/€, costituiti

1 - Le spese di amministrazione sostenute dall'Istituto vengono successivamente ripartite tra le gestioni ai sensi dell'art. 57 del Regolamento di amministrazione e contabilità.

2 - La determinazione del Commissario straordinario n. 85 del 12 aprile 2010 ha modificato l'art. 52, comma 1, lettera a) del Regolamento di amministrazione e contabilità dell'Istituto, stabilendo che il tasso di remunerazione che le gestioni o fondi finanziariamente passive devono corrispondere per le anticipazioni ricevute da quelli finanziariamente attivi, è pari all'interesse legale. Per il calcolo degli interessi è stato applicato il saggio dell'interesse legale relativo all'anno 2013, pari all'2,5% in ragione d'anno (a tale riguardo il Collegio rileva la presenza di un refuso a pag. 5 della relazione del D.G., laddove viene indicato un tasso di interesse pari all'1%).

011055

principalmente dai Rapporti diretti di c/c con la gestione per la produzione dei servizi per 9.556 mg/€ (9.306 mg/€ nel 2012).

Passivo➤ *Residui passivi -Debiti*

La voce più importante è rappresentata dai Debiti per le spese per prestazioni istituzionali pari a 363 mg/€ (+65 mg/€ rispetto al 2012).

Il Collegio ribadisce quanto evidenziato, da ultimo, nel preventivo 2014, circa l'invito a valutare, nelle sedi competenti, l'opportunità di far cessare tale gestione ad esaurimento, facendo confluire nel FPLD il pagamento delle pensioni in essere alla data della chiusura del Fondo.


A conclusione dell'esame del presente rendiconto e sulla base delle osservazioni e delle segnalazioni precedentemente svolte, il Collegio ritiene che lo stesso possa essere approvato.

IL COLLEGIO DEI SINDACI

Daniela Carlà



Benito Di Troia




Antonino Galloni



Mariano Martone



Giuseppe Umberto Mastropietro




Roberto Nicolò



Gabriella Maria Salvatore



Giuseppe Vitaletti



011056

INPS – Collegio Sindacale**12 Fondo speciale per i trattamenti pensionistici a favore del personale delle Ferrovie dello Stato S.p.A. art. 43 della Legge n. 488 del 23.12.1999.****Relazione al Bilancio consuntivo 2013**

La gestione in esame chiude a pareggio, in quanto lo squilibrio viene completamente coperto dallo Stato, con apposito trasferimento da parte della G.I.A.S. (art. 43, comma 3, della legge n. 488/1999, nonché art. 210 del D.P.R. n. 1092/1973). Nel prospetto seguente, tale voce risulta evidenziata tra i Valori della produzione per un importo pari a 4.250 mln/€, che rispetto all'anno precedente (4.189 mln/€) presenta un aumento di 61 mln/€ (+1,5%).

L'avanzo patrimoniale alla fine dell'anno è pari a 1 mln/€ e coincide con la situazione patrimoniale esistente al 1° aprile 2000.

Descrizione	Consuntivo 2013	Consuntivo 2012	Variazioni	
			assolute	%
in milioni di euro				
Valore della produzione	4.939	4.941	-2	-0,04%
di cui Trasferimenti dalla G.I.A.S	4.250	4.189	61	1,46%
Costo della produzione	-4.910	-4.913	3	-0,06%
Differenza	29	28	1	3,57%
Proventi e oneri finanziari	-29	-28	-1	3,57%
Proventi e oneri straordinari	0	0	0	0,00%
Imposte di esercizio	0	0	0	0,00%
Risultato d'esercizio	0	0	0	0,00%

Dall'esame dei singoli valori di bilancio della Gestione, si rileva quanto segue.

GESTIONE ECONOMICA**Valore della produzione**

- *Proventi e corrispettivi per la produzione delle prestazioni e/o servizi*
Nell'ambito di tale posta si evidenziano le Aliquote contributive a carico dei datori di lavoro e degli iscritti, per complessivi 670 mln/€, con un decremento di 59 mln/€ (pari a -8,1%) rispetto al consuntivo 2012, e si riferisce per 667 mln/€ ai contributi versati dalle Ferrovie dello Stato S.p.A., dalle varie società nate dallo scorporo di alcune sue attività e dalle aziende che hanno conservato l'iscrizione al Fondo speciale FS, e per 3 mln/€ ai contributi dovuti per il personale transitato dalle FS all'INPS. Si registra la diminuzione del monte retributivo imponibile, che passa dai 2.205 mln/€ del 2012 ai 2.110 mln/€ del 2013, e una diminuzione del numero degli iscritti, che passano da 53.608 unità a 50.533 unità (-3.075 unità).

011057

➤ *Altri ricavi e proventi*

La voce, iscritta in bilancio per 4.269 mln/€, è costituita principalmente dai Trasferimenti dalla Gestione degli interventi assistenziali e di sostegno alle gestioni previdenziali (art. 43, comma 3, della legge 23 dicembre 1999, n. 488 nonché art. 210 del D.P.R. 29 Dicembre 1973, n. 1092) per la copertura del disavanzo di esercizio per 4.250 mln/€, per il mancato gettito contributivo derivante dall'art. 1, comma 39, della legge n. 220/2000 per 2 mln/€ e dal trasferimento al fondo dei valori di copertura per ricongiunzioni e riscatti versati dagli iscritti per 2 mln/€, oltre che dal Trasferimento dal Fondo per il perseguimento delle politiche attive a sostegno del reddito e dell'occupazione per il personale delle società del Gruppo FS per 15 mln/€.

Costo della produzione

➤ *Costi per l'acquisto di materie prime, sussidiarie, consumo e merci*

Nell'ambito di tale posta si evidenziano le Spese per prestazioni per complessivi 4.937 mln/€, che attengono quasi per intero alle rate di pensione (4.935 mln/€), e che, rispetto al 2012, presentano un aumento di 13 mln/€, attribuibile all'aumento dell'importo medio, pur in presenza della diminuzione del numero delle rendite in essere (-3.455).

Si precisa, inoltre, che l'onere pensionistico è al netto della maggiore rivalutazione delle pensioni ai sensi dell'art. 5, comma 6 della legge n. 127/2007 e dell'art. 69, commi 1 e 2, della legge n. 388/2000, nonché della somma aggiuntiva di cui all'art. 70, comma 8, della stessa legge per complessivi 46 mln/€ (stesso dato del 2012).

Detti oneri vengono esposti nel bilancio della GIAS, essendo assunti direttamente a carico dello Stato.

Si osserva, inoltre, tra le Poste correttive e compensative di spese correnti, il recupero per prestazioni per 40 mln/€.

➤ *Oneri diversi di gestione*

Tale voce è composta principalmente:

1. dalle Spese di amministrazione¹ per 6 mln/€, con una crescita di 1 mln/€ rispetto all'anno precedente, ascrivibile principalmente alle spese per il personale;
2. dai Trasferimenti ad altre gestioni dell'INPS, ed in particolare:
 - dal trasferimento di contributi ai Fondi amministrati dell'Istituto per 3 mln/€;
 - dal trasferimento al FPLD per il personale navigante di ruolo da data anteriore al 1 settembre 1984, ai sensi dell'art. 41 della legge n. 413/1984, per 1 mln/€.

1 - Le spese di amministrazione sostenute dall'Istituto vengono successivamente ripartite tra le gestioni ai sensi dell'art. 57 del Regolamento di amministrazione e contabilità.

011058

Proventi ed oneri finanziari

- *Interessi passivi ed altri oneri finanziari*
Pari a complessivi 29 mln/€, riguardano quasi esclusivamente gli Interessi passivi sul conto corrente con l'INPS² con un aumento di 2 mln/€ rispetto al 2012.

SITUAZIONE PATRIMONIALE

Per quanto concerne la situazione patrimoniale, si osserva un totale a pareggio di 111 mln/€ ed un avanzo patrimoniale di 1 mln/€. Si evidenziano le seguenti componenti.

Attivo

- *Attivo Circolante*
Si rileva un ammontare complessivamente pari a 32 mln/€ (iscritto in bilancio per 18 mln/€ al netto del Fondo svalutazione crediti per prestazioni da recuperare pari a 14 mln/€), rappresentati esclusivamente dai Crediti verso gli iscritti, soci e terzi.

Passivo

- *Residui passivi*
Pari a 110 mln/€, sono costituiti principalmente dal Debito in c/c con l'INPS per 54 mln/€ (con una diminuzione rispetto all'anno precedente di 8 mln/€) e dai Debiti verso iscritti, soci e terzi per prestazioni dovute per 54 mln/€ (43 mln/€ nel 2012).

2 - La determinazione del Commissario straordinario n. 85 del 12 aprile 2010 ha modificato l'art. 52, comma 1, lettera a) del Regolamento di amministrazione e contabilità dell'Istituto, stabilendo che il tasso di remunerazione che le gestioni o fondi finanziariamente passive devono corrispondere per le anticipazioni ricevute da quelli finanziariamente attivi, è pari all'interesse legale. Con Decreto del Ministero dell'Economia e delle Finanze del 12 dicembre 2011 il saggio è stato fissato a decorrere dal 1° gennaio 2012, nella misura del 2,5% in ragione d'anno.

012000

A conclusione dell'esame del presente rendiconto, il Collegio ritiene che lo stesso possa essere approvato.

IL COLLEGIO DEI SINDACI

Daniela Carlà 

Benito Di Troia 

Antonino Galloni 

Mariano Martone 

Giuseppe Umberto Mastropietro 

Roberto Nicolò 

Gabriella Maria Salvatore 

Giuseppe Vitaletti 

011060

INPS - Collegio Sindacale**13 Gestione speciale di previdenza per i dipendenti dalle imprese esercenti miniere, cave e torbiere****Relazione al Conto Consuntivo 2013**

Il rendiconto dell'anno 2013 della Gestione presenta un risultato economico di esercizio negativo di 24.404 mgli/€, a fronte dei 24.176 mgli/€ del 2012, ed un disavanzo patrimoniale netto pari a 562.333 mgli/€ (537.929 mgli/€ nel 2012).

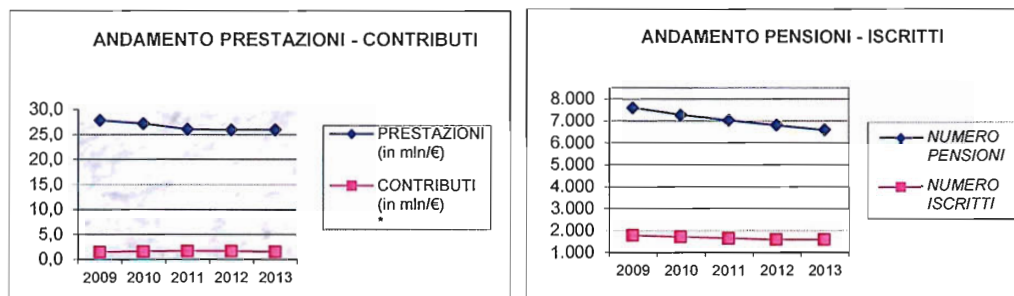
Descrizione	Consuntivo 2013	Consuntivo 2012	Variazioni	
			assolute	%
in migliaia di euro				
Disavanzo patrimoniale netto all'inizio dell'esercizio	-537.929	-513.753	-24.176	4,71%
Valore della Produzione	14.160	14.676	-516	-3,52%
Costo della produzione	-25.021	-25.977	956	-3,68%
Differenza	-10.861	-11.301	440	-3,89%
Proventi e oneri finanziari	-13.531	-12.943	-588	4,54%
Rettifiche di valore di attività finanziarie	0	0	0	0,00%
Proventi e oneri straordinari	3	83	-80	-96,39%
Imposte di esercizio	-15	-15	0	0,00%
Risultato d'esercizio	-24.404	-24.176	-228	0,94%
Disavanzo patrimoniale netto alla fine dell'esercizio	-562.333	-537.929	-24.404	4,54%

Nella seguente tabella vengono inoltre riepilogati sia i dati relativi al numero delle pensioni vigenti e degli iscritti, sia i dati relativi ai contributi ed alle prestazioni rispettivamente accertati ed impegnate, con riferimento all'ultimo quinquennio, con i relativi rapporti, da cui possono essere tratti utili elementi di valutazione in ordine ai conseguenti *trend* gestionali.

ANNO	NUMERO PENSIONI	NUMERO ISCRITTI	RAPPORTO PENSIONI/ ISCRITTI	PRESTAZIONI (in mln/€)	CONTRIBUTI (in mln/€) *	RAPPORTO PRESTAZIONI/ CONTRIBUTI
2009	7.610	1.804	4,22	27,9	1,5	18,60
2010	7.285	1.729	4,21	27,2	1,6	17,00
2011	7.043	1.664	4,23	26,1	1,7	15,35
2012	6.820	1.599	4,27	26,0	1,7	15,29
2013	6.601	1.598	4,13	26,0	1,6	16,25

* comprensivi della quota degli iscritti

011061



Sulla base dei dati sopra riportati si osserva che la Gestione continua a presentare aspetti decisamente critici, sia per quanto concerne il rapporto pensioni/iscritti (4,13), con andamento decrescente rispetto al 2012 (4,27), sia per ciò che attiene al rapporto prestazioni/contributi (16,25), in crescita rispetto al 2012 (15,29).

Con riguardo ai singoli valori di bilancio della Gestione, il Collegio ritiene di evidenziare i seguenti aspetti.

GESTIONE ECONOMICA

Valore della produzione

- *Proventi e corrispettivi per la produzione delle prestazioni e/o servizi*
Nell'ambito di tale posta si evidenziano le Aliquote contributive a carico dei datori di lavoro e degli iscritti, per complessivi 1.621 mg/€, con un decremento di 58 mg/€ (-3,4%) rispetto al consuntivo 2012.
- *Altri ricavi e proventi*
Tali poste comprendono principalmente i Trasferimenti da altre gestioni dell'INPS, in larga misura derivanti dall'apporto del Fondo pensioni lavoratori dipendenti, commisurato - ai sensi dell'art. 8 della legge n. 5/1960 - al 50% degli oneri sostenuti nel corso dell'anno dalla Gestione, pari a 12.532 mg/€ (con una diminuzione di 456 mg/€ rispetto all'esercizio precedente).

Costo della produzione

- *Costi per l'acquisto di materie prime, sussidiarie, consumo e merci*
Nell'ambito di tale posta si evidenziano le Spese per prestazioni istituzionali per 25.773 mg/€, in diminuzione rispetto al 2012, in presenza di un minor numero dei trattamenti in essere (-57) e dell'aumento del loro valore medio.
Si precisa che l'onere pensionistico è al netto della quota di natura non previdenziale (5.790 mg/€) che, assunta direttamente a carico dello Stato, viene esposta nel bilancio della GIAS, nonché dell'onere per l'assegno al nucleo familiare (1.311 mg/€), che è posto a carico della gestione PTLD.

011062

Si rileva inoltre, tra le Poste correttive e compensative di spese correnti, il recupero di prestazioni per 1.307 mgl/€.

➤ *Ammortamenti e svalutazioni*

Sono state effettuate svalutazioni per complessivi 41 mln/€ (11 mgl/€ nel 2012).

Si prende atto che, per quanto riguarda la **svalutazione dei crediti contributivi**, l'Istituto ha utilizzato le percentuali di svalutazione fissate con determinazione del Direttore generale n. 9 del 17 giugno 2014¹, al fine di adeguare il corrispondente Fondo svalutazione in relazione al presumibile valore di realizzo degli stessi, come da tabella seguente:

Periodi	
Fino al 31.12.2006	99,00
Dal 2007 al 2010	35,00
Dal 2011 al 2013	10,00

➤ *Oneri diversi di gestione*

Tale posta è costituita principalmente dalle Spese di amministrazione² per 442 mgl/€, in lieve diminuzione di 47 mgl/€ (pari a -9,6%) rispetto allo stesso dato del 2012.

Proventi ed oneri finanziari

➤ *Oneri finanziari*

Sono rappresentati quasi esclusivamente dagli Interessi passivi sul conto corrente con l'INPS per 13.531 mgl/€, con un aumento di 588 mgl/€ rispetto al 2012³.

SITUAZIONE PATRIMONIALE

Per quanto concerne la situazione patrimoniale, si osserva un totale dell'attivo di 305 mgl/€, un totale del passivo di 562.638 mgl/€ ed un deficit patrimoniale pari a 562.333 mgl/€. Si evidenziano le seguenti componenti.

Attivo

➤ *Immobilizzazioni*

Tale posta iscritta per 8 mgl/€ riguarda le immobilizzazioni materiali, ed in particolare rappresenta la Quota di partecipazione all'acquisizione di immobili strumentali.

1 - In attuazione dell'art. 59 del Regolamento di amministrazione e contabilità.

2 - Le spese di amministrazione sostenute dall'Istituto vengono successivamente ripartite tra le gestioni ai sensi dell'art. 57 del Regolamento di amministrazione e contabilità.

3 - La determinazione del Commissario straordinario n. 85 del 12 aprile 2010 ha modificato l'art. 52, comma 1, lettera a) del Regolamento di amministrazione e contabilità dell'Istituto, stabilendo che il tasso di remunerazione che le gestioni o fondi finanziariamente passive devono corrispondere per le anticipazioni ricevute da quelli finanziariamente attivi, è pari all'interesse legale. Con Decreto del Ministero dell'Economia e delle Finanze del 12 dicembre 2011 il saggio è stato fissato a decorrere dal 1° gennaio 2012, nella misura del 2,5% in ragione d'anno.

011063

- *Attivo Circolante - Residui Attivi*
Si rileva un ammontare complessivamente pari a 512 mg/€ (indicato in bilancio per 82 mg/€ al netto dei fondi svalutazione crediti), afferente i Crediti verso iscritti, soci e terzi e per il quale si evidenziano:
- i Crediti per aliquote contributive a carico dei datori di lavoro e/o iscritti per 378 mg/€ (414 mg/€ nel 2012);
 - i Crediti per poste correttive e compensative di spese correnti per 133 mg/€ (123 mg/€ nel 2012).

Passivo

- *Debiti*
Pari a complessivi 562.594 mg/€, sono rappresentati quasi esclusivamente dal Debito in c/c verso l'Istituto, che ammonta a 561.978 mg/€, con un aumento di 24.599 mg/€ (pari al 4,6%) rispetto al 2012.


A conclusione dell'esame del presente rendiconto, il Collegio ritiene che lo stesso possa essere approvato.

IL COLLEGIO DEI SINDACI

Daniela Carlà



Benito Di Troia




Antonino Galloni



Mariano Martone



Giuseppe Umberto Mastropietro



Roberto Nicolò



Gabriella Maria Salvatore



Giuseppe Vitaletti



011064

INPS - Collegio Sindacale**14 Fondo integrativo dell'assicurazione generale obbligatoria per l'invalidità la vecchiaia ed i superstiti a favore del personale dipendente dalle aziende private del gas****Relazione al Conto Consuntivo 2013**

Si premette che a decorrere dal 1° gennaio 2002 l'attività di trasporto, dispacciamento e stoccaggio di gas naturale è oggetto di separazione societaria dall'attività di distribuzione e, quest'ultima dall'attività di vendita (art. 21 D.Lgs. n. 164/2000). Di conseguenza, restano o vengono obbligatoriamente iscritti a tale Fondo i soli lavoratori occupati presso aziende private del gas che gestiscono l'attività di distribuzione.

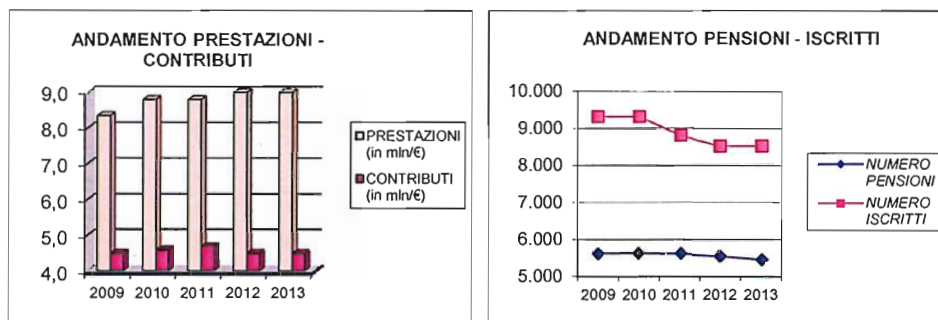
Il rendiconto dell'anno 2013 del Fondo presenta un risultato economico di esercizio negativo di 621 mg/€ a fronte dei 1.232 mg/€ del 2012 (-49,6%), con un avanzo patrimoniale pari a 142.606 mg/€ (143.227 mg/€ nel 2012) come da prospetto seguente.

Descrizione	Consuntivo 2013	Consuntivo 2012	Variazioni	
			assolute	%
in migliaia di euro				
Avanzo patrimoniale netto all'inizio dell'esercizio	143.227	144.459	-1.232	-0,85%
Valore della Produzione	5.892	5.241	651	12,42%
Costo della produzione	-12.012	-9.728	-2.284	23,48%
Differenza	-6.120	-4.487	-1.633	36,39%
Proventi e oneri finanziari	3.318	3.262	56	1,72%
Rettifiche di valore di attività finanziarie	0	0	0	0,00%
Proventi e oneri straordinari	3.007	44	2.963	6734,09%
Imposte di esercizio	-826	-51	-775	1519,61%
Risultato d'esercizio	-621	-1.232	611	-49,59%
Avanzo patrimoniale netto alla fine dell'esercizio	142.606	143.227	-621	-0,43%

Nella seguente tabella vengono inoltre riepilogati sia i dati relativi al numero delle pensioni vigenti e degli iscritti, sia i dati relativi ai contributi ed alle prestazioni rispettivamente accertati ed impegnate, con riferimento all'ultimo quinquennio, con i relativi rapporti, da cui possono essere tratti utili elementi di valutazione in ordine ai conseguenti *trend* gestionali.

ANNO	NUMERO PENSIONI	NUMERO ISCRITTI	RAPPORTO PENSIONI/ ISCRITTI	PRESTAZIONI (in mln/€)	CONTRIBUTI (in mln/€)	RAPPORTO PRESTAZIONI/ CONTRIBUTI
2009	5.627	9.300	0,61	8,3	4,5	1,85
2010	5.643	9.300	0,61	8,8	4,6	1,91
2011	5.631	8.800	0,64	8,8	4,7	1,87
2012	5.568	8.500	0,66	9,1	4,5	2,02
2013	5.473	8.500	0,64	11,0	4,5	2,44

011065



Sulla base dei dati sopra riportati si osserva un andamento decrescente nel rapporto prestazioni/contributi (da 0,66 del 2012 a 0,64 del 2013), e un andamento crescente nel rapporto pensioni/contributi (da 2,02 dell'esercizio precedente a 2,44).

Con riguardo ai singoli valori di bilancio della Gestione, il Collegio ritiene di evidenziare i seguenti aspetti.

GESTIONE ECONOMICA

Valore della produzione

- *Proventi e corrispettivi per la produzione delle prestazioni e/o servizi*
Tale posta si riferisce principalmente alle Aliquote contributive a carico dei datori di lavoro e degli iscritti per 4.969 mgl/€, con un incremento di 444 mgl/€ (pari al 9,8%) rispetto al consuntivo 2012.

Costo della produzione

- *Costi per l'acquisto di materie prime, sussidiarie, consumo e merci*
Nell'ambito di tale posta si evidenziano:
 1. le Spese per prestazioni istituzionali per complessivi 10.993 mgl/€, in crescita rispetto all'esercizio precedente (1.914 mgl/€), in conseguenza dell'aumento del valore medio degli stessi e del numero dei trattamenti in essere.
 2. le Poste correttive e compensative di uscite correnti pari a 121 mgl/€, che riguardano i recuperi di prestazioni indebite.
- *Accantonamenti ai fondi per oneri*
Sono state effettuate svalutazioni per complessivi 173 mgl/€, di cui:
 - 150 mgl/€ (227 mgl/€ nel 2012) per i crediti contributivi;
 - 23 mgl/€ (47 mgl/€ nel 2012) per i crediti per prestazioni da recuperare.

011066

➤ *Oneri diversi di gestione*

Tale voce è composta principalmente dalle Spese di amministrazione¹ per 832 mg/€, in diminuzione di 52 mg/€ rispetto al 2012, attribuibile principalmente alle spese per servizi informatici e alle altre spese. Su tale aggregato incidono, inoltre, i recuperi di spesa e l'eliminazione di residui passivi.

Proventi ed oneri finanziari

Iscritti in bilancio per complessivi 3.318 mg/€, riguardano principalmente gli Altri proventi finanziari ed in particolare gli Interessi sul c/c con l'INPS², in linea con il dato del 2012.

Proventi ed oneri straordinari

L'importo significativo per 3.005 mg/€ riguarda la rivalutazione delle quote di partecipazione al capitale sociale della Banca d'Italia prevista dal D.L. n. 133/2013, convertito con modificazioni in legge n. 5/2014.

SITUAZIONE PATRIMONIALE

Per quanto concerne la situazione patrimoniale, si osserva un totale dell'attivo di 142.922 mg/€, un totale del passivo di 317 mg/€, con un avanzo patrimoniale di 142.605 mg/€, comprensivo del Fondo speciale di riserva per 9.828 mg/€. Si evidenziano le seguenti componenti.

Attivo

➤ *Immobilizzazioni*

Le immobilizzazioni materiali risultano pari a 2.536 mg/€ e sono rappresentate quasi esclusivamente dagli Immobili da reddito, in decremento rispetto all'esercizio precedente per l'effetto delle quote di ammortamento.

Le immobilizzazioni finanziarie ammontano a 11.887 mg/€ e sono costituite quasi esclusivamente dalla Quota di partecipazione ai fondi investiti presso la Tesoreria (11.885 mg/€), con un incremento di 5.685 mg/€ rispetto al 2012.

➤ *Attivo Circolante – Residui attivi*

Pari a complessivi 129.374 mg/€ (indicato in bilancio per 127.939 mg/€ al netto dei fondi svalutazione crediti) tale voce è composta principalmente:

1 - Le spese di amministrazione sostenute dall'Istituto vengono successivamente ripartite tra le gestioni ai sensi dell'art. 57 del Regolamento di amministrazione e contabilità.

2 - La determinazione del Commissario straordinario n. 85 del 12 aprile 2010 ha modificato l'art. 52, comma 1, lettera a) del Regolamento di amministrazione e contabilità dell'Istituto, stabilendo che il tasso di remunerazione che le gestioni o fondi finanziariamente passive devono corrispondere per le anticipazioni ricevute da quelli finanziariamente attivi, è pari all'interesse legale. Con Decreto del Ministero dell'Economia e delle Finanze del 12 dicembre 2011 il saggio è stato fissato a decorrere dal 1° gennaio 2012, nella misura del 2,5% in ragione d'anno.

011067

- dalle disponibilità del Credito in c/c con l'INPS per 127.871 mg/€, con una diminuzione di 6.056 mg/€ (-4,5%) rispetto al 2012;
- dai Crediti verso iscritti, soci e terzi principalmente a titolo di Crediti per aliquote contributive a carico dei datori di lavoro e/o iscritti per 1.458 mg/€ (1.462 mg/€ nel 2012).


Passivo➤ *Debiti*

Tale voce iscritta per complessivi 229 mg/€, è composta dai Debiti verso iscritti soci e terzi per prestazioni dovute per 121 mg/€ (95 mg/€ nel 2012) e da Debiti diversi per 108 mg/€ (stesso dato nel 2012).

A conclusione dell'esame del presente rendiconto, il Collegio ritiene che lo stesso possa essere approvato.

IL COLLEGIO DEI SINDACI

Daniela Carlà



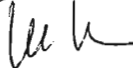
Benito Di Troia



Antonino Galloni



Mariano Martone



Giuseppe Umberto Mastropietro




Roberto Nicolò



Gabriella Maria Salvatore



Giuseppe Vitaletti



011068

INPS - Collegio Sindacale**15 Fondo di previdenza per gli impiegati dipendenti dai concessionari del servizio di riscossione dei tributi e delle altre entrate dello Stato e degli Enti pubblici****Relazione al Conto Consuntivo 2013**

Il rendiconto dell'anno 2013 del Fondo presenta un risultato economico di esercizio positivo per 46.287 mg/€, rispetto ai 28.498 mg/€ del 2012, ed un avanzo patrimoniale pari a 927.263 mg/€, come da prospetto seguente.

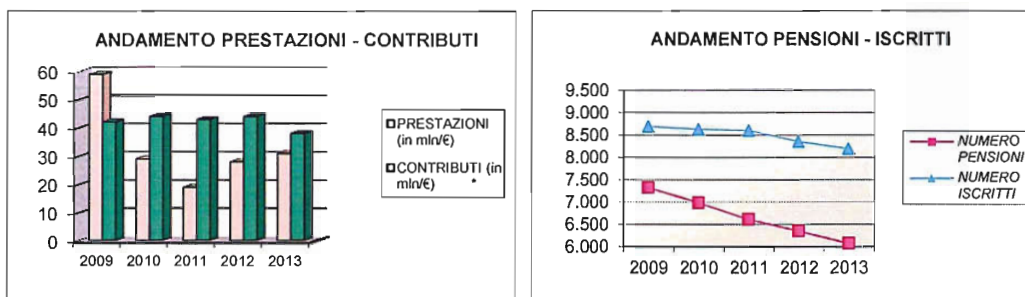
Descrizione	Consuntivo 2013	Consuntivo 2012	Variazioni	
			assolute	%
in migliaia di euro				
Avanzo patrimoniale netto all'inizio dell'esercizio	880.976	852.478	28.498	3,34%
Valore della Produzione	38.767	44.710	-5.943	-13,29%
Costi della produzione	-32.541	-29.275	-3.266	11,16%
Differenza	6.226	15.435	-9.209	-59,66%
Proventi e oneri finanziari	16.686	14.355	2.331	0,00%
Rettifiche di valore di attività finanziarie	0	0	0	—
Proventi e oneri straordinari	33.165	-173	33.338	—
Imposte di esercizio	-9.790	-1.119	-8.671	774,89%
Risultato d'esercizio	46.287	28.498	17.789	62,42%
Avanzo patrimoniale netto alla fine dell'esercizio	927.263	880.976	46.287	5,25%

Nella seguente tabella vengono, inoltre, riepilogati sia i dati relativi al numero delle pensioni vigenti e degli iscritti, sia i dati relativi ai contributi ed alle prestazioni rispettivamente accertati ed impegnate, con riferimento all'ultimo quinquennio, con i relativi rapporti, da cui possono essere tratti utili elementi di valutazione in ordine ai conseguenti *trend* gestionali.

ANNO	NUMERO PENSIONI	NUMERO ISCRITTI	RAPPORTO PENSIONI/ ISCRITTI	PRESTAZIONI (in mln/€)	CONTRIBUTI (in mln/€) *	RAPPORTO PRESTAZIONI/ CONTRIBUTI
2009	7.327	8.700	0,84	59	42	1,40
2010	6.987	8.640	0,81	29	44	0,66
2011	6.619	8.610	0,77	19	43	0,44
2012	6.355	8.360	0,76	28	44	0,64
2013	6.077	8.200	0,74	31	38	0,82

* Comprensivi delle quote di partecipazione degli iscritti

011069



Sulla base dei dati sopra riportati si osserva l'andamento decrescente del rapporto pensioni/iscritti (pari a 0,74 rispetto a 0,76 del 2012); il rapporto prestazioni/contributi passa da 0,64 del 2012 a 0,82 del 2013.

Avuto riguardo ai singoli valori di bilancio della Gestione in esame, il Collegio ritiene, inoltre, di evidenziare i seguenti aspetti.

GESTIONE ECONOMICA

Valore della produzione

- *Proventi e corrispettivi per la produzione delle prestazioni e/o servizi*
Nell'ambito di tale posta si evidenziano le Aliquote contributive a carico dei datori di lavoro e degli iscritti, per complessivi 37.449 mg/€, con un decremento di 6.290 mg/€ (-14,4%) rispetto al consuntivo 2012.
Si osservano inoltre le Quote di partecipazione degli iscritti per 984 mg/€, con una crescita di 77 mg/€ (+8,5%) rispetto all'esercizio precedente, concernenti le trattenute sul trattamento di fine rapporto ai sensi dell'art. 3, comma 15 della legge n. 297/1982.
- *Altri ricavi e proventi*
Tali poste sono costituite in larga misura dai Trasferimenti da altre gestioni dell'INPS, ed in particolare dal Fondo Esuberi della categoria per 384 mg/€ (107 mg/€ nel 2012).

Costo della produzione

- *Costi per l'acquisto di materie prime, sussidiarie, consumo e merci*
Nell'ambito di tale posta si evidenziano le Spese per prestazioni per 30.947 mg/€, con un incremento di 3.285 mg/€ (+11,9%) rispetto all'esercizio precedente, attribuibile all'aumento del valore medio delle prestazioni in pagamento, pur in presenza della riduzione del numero dei trattamenti in essere (-278 unità).
Si osserva, inoltre, tra le Poste correttive e compensative di spese correnti, il recupero per prestazioni per 274 mg/€.
- *Ammortamenti e svalutazioni*
Sono state effettuate svalutazioni per 90 mg/€ (40 mg/€ nel 2012).