

011038

- 18 mln/€ a favore di altri Enti di previdenza e 22 mln/€ allo Stato;
2. dalle Spese di amministrazione<sup>3</sup> per 208 mln/€, con un aumento di 3 mln/€, pari al 1,5% rispetto allo stesso dato del 2012, ascrivibile in buona parte alle seguenti variazioni:
- spese per il personale (-4 mln/€, pari a -3,4%);
  - spese per servizi affidati ad altri enti (-6 mln/€, pari al 25,7%);
  - altre spese (+14 mln/€, 47,9%).

### Proventi ed oneri finanziari

- *Interessi passivi ed altri oneri finanziari*  
Tale posta riguarda principalmente gli Interessi passivi sul conto corrente con l'Istituto<sup>4</sup> per 243 mln/€ (205 mln/€ nel 2012).

### SITUAZIONE PATRIMONIALE

Per quanto concerne la situazione patrimoniale, si osserva un totale dell'attivo di 12.577 mln/€, un totale del passivo di 12.633 mln/€ ed un disavanzo patrimoniale al 31 dicembre pari a 56 mln/€. Si evidenziano le seguenti componenti.

#### Attivo

- *Immobilizzazioni*  
Tale posta riguarda la quota di partecipazione all'acquisizione di immobili per 3 mln/€ (in linea con il 2012) e rappresenta la quota parte del valore degli immobili strumentali evidenziato nel Bilancio generale dell'Istituto.
- *Attivo Circolante*  
Si osserva un ammontare complessivamente pari a 15.670 mln/€ (indicato in bilancio per 10.353 mln/€ al netto dei fondi svalutazione crediti per 5.317 mln/€), di cui 15.339 mln/€ di Residui Attivi ed in particolare di Crediti verso gli iscritti, soci e terzi, tra i quali si evidenziano:
- i Crediti per aliquote contributive a carico dei datori di lavoro e/o iscritti per 13.904 mln/€, di cui 3.151 mln/€ riguardano i crediti ceduti alla S.C.C.I S.p.a. compresi quelli che l'INPS cura per conto della società veicolo;
  - i Crediti per poste correttive e compensative di spese correnti per 110 mln/€;

3 - Le spese di amministrazione sostenute dall'Istituto vengono successivamente ripartite tra le gestioni ai sensi dell'art. 57 del Regolamento di amministrazione e contabilità.

4 - La determinazione del Commissario straordinario n. 85 del 12 aprile 2010 ha modificato l'art. 52, comma 1, lettera a) del Regolamento di amministrazione e contabilità dell'Istituto, stabilendo che il tasso di remunerazione che le gestioni o fondi finanziariamente passive devono corrispondere per le anticipazioni ricevute da quelli finanziariamente attivi, è pari all'interesse legale. Con Decreto del Ministero dell'Economia e delle Finanze del 12 dicembre 2011 il saggio è stato fissato a decorrere dal 1° gennaio 2012, nella misura del 2,5% in ragione d'anno. Da tale componente positiva del reddito sono ovviamente escluse le anticipazioni effettuate gratuitamente al FPLD nel quadro della solidarietà prevista nel comparto dei lavoratori dipendenti dall'art. 21 della legge n. 88/1989.

011039

- i Crediti per entrate non classificabili in altre voci per 1.325 mln/€, di cui 720 mln/€ riguardano i crediti ceduti alla S.C.C.I S.p.a. compresi quelli che l'INPS cura per conto della società veicolo.

**Passivo**➤ *Debiti*

Completivamente pari a 12.593 mln/€, si evidenzia il Debito in c/c con l'Istituto per 11.689 mln/€ (8.892 mln/€ nel 2012, +31,4%), i Debiti verso iscritti, soci e terzi per prestazioni dovute per 98 mln/€ (75 mln/€ nel 2012) ed i Debiti per oneri finanziari derivanti dalla cessione per 346 mln/€ (stesso dato del 2012).

A conclusione dell'esame del presente rendiconto, il Collegio ritiene che lo stesso possa essere approvato.

**IL COLLEGIO DEI SINDACI**

Daniela Carlà



Benito Di Troia



Antonino Galloni



Mariano Martone



Giuseppe Umberto Mastropietro



Roberto Nicolò



Gabriella Maria Salvatore



Giuseppe Vitaletti



011040

**INPS – Collegio Sindacale**

- 8** Gestione per la tutela previdenziale dei soggetti che esercitano per professione abituale, ancorché non esclusiva, attività di lavoro autonomo ex art. 49, comma 1, del T.U.I.R. approvato con DPR n. 917/1986 e altre attività di cui all'art. 2, comma 26, della Legge 8 agosto 1995, n. 335

**Relazione al Conto Consuntivo 2013**

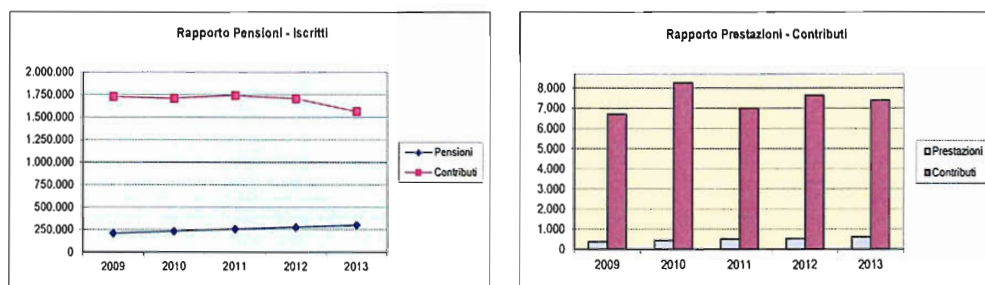
Il rendiconto dell'anno 2013 della Gestione in esame, presenta un risultato economico di esercizio di 8.594 mln/€, in leggera flessione rispetto al 2012 (-85 mln/€), ed un avanzo patrimoniale pari a 89.030 mln/€, come da prospetto seguente.

Descrizione	Consuntivo 2013	Consuntivo 2012	Variazioni	
			assolute	%
in milioni di euro				
<b>Avanzo patrimoniale netto all'inizio dell'esercizio</b>	<b>80.435</b>	<b>71.756</b>	<b>8.679</b>	<b>12,10%</b>
Valore della Produzione	7.275	7.458	-183	-2,45%
Costo della produzione	-693	-588	-105	17,86%
Differenza	6.582	6.870	-288	-4,19%
Proventi e oneri finanziari	2.016	1.813	203	11,20%
Rettifiche di valore di attività finanziarie	0	0	0	0,00%
Proventi e oneri straordinari	0	0	0	0,00%
Imposte di esercizio	-4	-4	0	0,00%
<b>Risultato d'esercizio</b>	<b>8.594</b>	<b>8.679</b>	<b>-85</b>	<b>-0,98%</b>
<b>Avanzo patrimoniale netto alla fine dell'esercizio</b>	<b>89.030</b>	<b>80.435</b>	<b>8.595</b>	<b>10,69%</b>

Nella seguente tabella vengono inoltre riepilogati sia i dati relativi al numero delle pensioni vigenti e degli iscritti, sia i dati relativi ai contributi ed alle prestazioni rispettivamente accertati ed impegnate, con riferimento all'ultimo quinquennio, con i relativi rapporti, da cui possono essere tratti utili elementi di valutazione in ordine ai conseguenti *trend* gestionali.

ANNO	NUMERO PENSIONI	NUMERO ISCRITTI	RAPPORTO PENSIONI/ISCRITTI	PRESTAZIONI (in mln/€)	CONTRIBUTI (in mln/€)	RAPPORTO PRESTAZIONI/CONTRIBUTI
2009	208.250	1.730.000	0,12	374	6.715	0,06
2010	232.195	1.709.000	0,14	442	8.264	0,05
2011	256.392	1.741.000	0,15	511	7.014	0,07
2012	275.931	1.707.000	0,16	522	7.645	0,07
2013	301.840	1.563.000	0,19	612	7.407	0,08

011041



Con riguardo ai singoli valori di bilancio della Gestione in esame, il Collegio ritiene di evidenziare i seguenti aspetti.

## GESTIONE ECONOMICA

### Valore della produzione

- *Proventi e corrispettivi per la produzione delle prestazioni e/o servizi*  
Nell'ambito di tale posta si evidenzia la somma di 7.407 mln/€ a titolo di Aliquote contributive a carico dei datori di lavoro e/o degli iscritti, che fa registrare una diminuzione di 238 mln/€ rispetto al consuntivo 2012 (-3,1%).

L'entità del gettito contributivo tiene conto di diversi fattori, tra i quali:

- l'aumento del limite massimo di reddito imponibile rivalutato, per l'anno in esame, a € 99.034,00 (€ 96.149,00 nel 2012);
- l'aliquota contributiva fissata al 27,72% nei riguardi degli iscritti privi di un'altra tutela previdenziale obbligatoria (mentre agli altri iscritti è stabilita l'aliquota del 20%);
- la diminuzione del numero degli iscritti (-144.000 unità circa).

Si osservano inoltre le Poste correttive e compensative di entrate correnti per 179 mln/€, rappresentate quasi esclusivamente dai Rimborsi di contributi.

- *Altri ricavi e proventi*  
Pari a complessivi 32 mln/€, sono costituiti in maniera prevalente dai Trasferimenti dalla GIAS per 27 mln/€, di cui 25 mln/€ per la copertura del mancato gettito contributivo derivante dall'abrogazione da parte dell'art. 1, comma 39 della legge n. 220/2010, dell'incremento dell'aliquota contributiva prevista dall'art. 1, comma 10 della legge n. 247/2007.

### Costo della produzione

- *Costi per l'acquisto di materie prime, sussidiarie, consumo e merci*  
Nell'ambito di tale posta si evidenziano le Spese per prestazioni istituzionali per complessivi 612 mln/€ (+89 mln/€ rispetto al 2012), che attengono quasi esclusivamente alle rate di pensione (560 mln/€), con un incremento di 90 mln/€ rispetto all'anno precedente, attribuibile sia al maggior numero dei trattamenti in essere (+25.909) sia all'aumento del valore medio degli stessi.

011042

- *Ammortamenti e svalutazioni*  
L'assegnazione al Fondo **svalutazione dei crediti per prestazioni da recuperare** ammonta a 34 mln/€, a fronte dei 18 mln/€ del 2012. L'Istituto ha utilizzato la percentuale pari al 10% dei crediti, come previsto dalla determinazione del Direttore generale n. 9 del 17 giugno 2014.
- *Oneri diversi di gestione*  
Tale voce è composta principalmente dai Trasferimenti passivi per 16 mln/€ e dalle Spese di amministrazione<sup>1</sup> per 31 mln/€ (dati pressoché invariati rispetto al 2012).

#### Proventi ed oneri finanziari

- *Altri proventi finanziari*  
Iscritti in bilancio per 2.016 mln/€, con un aumento di 203 mln/€ (+11,2%) rispetto al 2012, sono costituiti quasi esclusivamente dagli Interessi attivi sul conto corrente con l'INPS per le anticipazioni a favore delle Gestioni deficitarie<sup>2</sup>.

### SITUAZIONE PATRIMONIALE

Per quanto concerne la situazione patrimoniale, si osserva un totale dell'attivo di 89.079 mln/€, un totale del passivo di 49 mln/€ ed un avanzo patrimoniale di 89.030 mln/€. Si evidenziano le seguenti componenti.

#### Attivo

- *Immobilizzazioni*  
Presentano una consistenza complessiva pari a 452 mln/€, rappresentata quasi esclusivamente dalle Immobilizzazioni finanziarie quale quota parte di pertinenza del Fondo impiegata negli investimenti patrimoniali unitari.
- *Attivo Circolante*  
Pari a 87.410 mln/€ (indicato in bilancio per 87.261 mln/€ al netto dei fondi svalutazione crediti per 149 mln/€), è costituito quasi esclusivamente dalle Disponibilità liquide rappresentate dal saldo dei Rapporti di c/c tra le gestioni per 85.926 mln/€, con un aumento di 8.321 mln/€ (+10,7%) rispetto al 2012.

1 - Le spese di amministrazione sostenute dall'Istituto vengono successivamente ripartite tra le gestioni ai sensi dell'art. 57 del Regolamento di amministrazione contabilità.

2 - La determinazione del Commissario straordinario n. 85 del 12 aprile 2010 ha modificato l'art. 52, comma 1, lettera a) del Regolamento di amministrazione e contabilità dell'Istituto, stabilendo che il tasso di remunerazione che le gestioni o fondi finanziariamente passive devono corrispondere per le anticipazioni ricevute da quelli finanziariamente attivi, è pari all'interesse legale. Con Decreto del Ministero dell'Economia e delle Finanze del 12 dicembre 2011 il saggio è stato fissato a decorrere dal 1° gennaio 2012, nella misura del 2,5% in ragione d'anno. Da tale componente positiva del reddito sono ovviamente escluse le anticipazioni effettuate gratuitamente al FPLD nel quadro della solidarietà prevista nel comparto dei lavoratori dipendenti dall'art. 21 della legge n. 88/1989.

011043

**Passivo**➤ *Debiti – Obbligazioni*

Presentano una consistenza complessiva di 20 mln/€ (19 mln/€ nel 2012) di cui 16 mln/€ per Debiti verso lo Stato e altri soggetti pubblici e 4 mln/€ per Debiti verso iscritti, soci e terzi.

*Il Collegio, come già evidenziato, da ultimo, in occasione del preventivo 2014, ribadisce la necessità che l'Amministrazione svolga maggiori approfondimenti analitici, al fine di pervenire alla distinzione, a consuntivo, del numero degli iscritti che hanno effettuato almeno un versamento nell'anno di riferimento e degli iscritti che non hanno proceduto a versamenti. Al fine di monitorare la dinamica delle entrate, a partire dall'anno 2011, sarebbe stato, altresì, necessario specificare gli effetti della variazione di aliquota, rispetto a quelli della variazione della base imponibile.*

A conclusione dell'esame del presente rendiconto e sulla base delle osservazioni e delle segnalazioni precedentemente svolte, il Collegio ritiene che lo stesso possa essere approvato.

**IL COLLEGIO DEI SINDACI**

Daniela Carlà

Benito Di Troia

Antonino Galloni

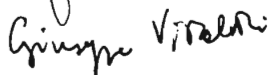

Mariano Martone

Giuseppe Umberto Mastropietro

Roberto Nicolò

Gabriella Maria Salvatore

Giuseppe Vitaletti



011044

**INPS – Collegio Sindacale****9 Fondo per la previdenza degli addetti alle abolite imposte di consumo****Relazione al Conto Consuntivo 2013**

Il rendiconto dell'anno 2013 del Fondo presenta una situazione finanziaria costituita da 1.863 mgl/€ di entrate e 156.571 mgl/€ di uscite, il cui squilibrio viene portato a pareggio attraverso un apposito trasferimento da parte della GIAS (art. 17 del D.P.R. n. 649/1972); nel prospetto seguente si evidenzia, pertanto, l'importo di 154.708 mgl/€, che è riportato anche nel Valore della produzione del conto economico.

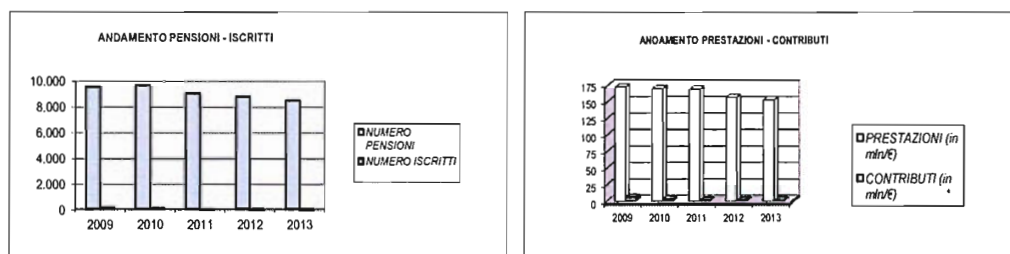
Descrizione	Consuntivo 2013	Consuntivo 2012	Variazioni	
			assolute	%
in migliaia di euro				
Entrate accertate	1.863	1.457	406	27,87%
Uscite impegnate	156.571	159.551	-2.980	-1,87%
<b>Disavanzo finanziario</b>	<b>-154.708</b>	<b>-158.094</b>	<b>3.386</b>	<b>-2,14%</b>
Valore della produzione	155.182	158.769	-3.587	-2,26%
di cui Trasferimenti dalla G.I.A.S	154.708	158.094	-3.386	-2,14%
Costo della produzione	-153.506	-156.539	3.033	-1,94%
Differenza	1.676	2.230	-554	-24,84%
Proventi e oneri finanziari	-2.182	-2.209	27	-1,22%
Proventi e oneri straordinari	709	0	709	-----
Imposte di esercizio	-203	-21	-182	866,67%
<b>Risultato d'esercizio</b>	<b>0</b>	<b>0</b>	<b>0</b>	<b>0,00%</b>

Nella seguente tabella vengono inoltre riepilogati sia i dati relativi al numero delle pensioni vigenti e degli iscritti, sia i dati relativi ai contributi ed alle prestazioni rispettivamente accertati ed impegnate, con riferimento all'ultimo quinquennio, con i relativi rapporti, da cui possono essere tratti utili elementi di valutazione in ordine ai conseguenti *trend* gestionali.

ANNO	NUMERO PENSIONI	NUMERO ISCRITTI	RAPPORTO PENSIONI/ ISCRITTI	PRESTAZIONI (in mln/€)	CONTRIBUTI (in mln/€) *	RAPPORTO PRESTAZIONI /CONTRIBUTI
2009	9.573	213	44,94	173	6	28,83
2010	9.703	163	59,53	170	3	56,67
2011	9.069	72	125,96	169	0	---
2012	8.823	30	294,10	157	1	157,00
2013	8.524	21	405,90	153	0	----

\* Comprensivi delle "Quote di partecipazione degli iscritti"

011045



Con riguardo ai singoli valori di bilancio della Gestione in esame, il Collegio ritiene di evidenziare i seguenti aspetti.

### GESTIONE ECONOMICA

#### Valore della produzione

- *Proventi e corrispettivi per la produzione delle prestazioni e/o servizi*  
Nell'ambito di tale posta si evidenzia la somma di 452 mgl/€ a titolo di Aliquote contributive a carico dei datori di lavoro e/o degli iscritti, con un decremento di 147 mgl/€ (-24,5%) rispetto al 2012.
- *Altri ricavi e proventi*  
Tali poste comprendono principalmente i Trasferimenti dalla Gestione degli interventi assistenziali e di sostegno alle gestioni previdenziali per la copertura del disavanzo di esercizio, come già esposto in premessa.

#### Costo della produzione

- *Costi per l'acquisto di materie prime, sussidiarie, consumo e merci*  
Nell'ambito di tale posta si evidenziano:
  1. le Spese per prestazioni per complessivi 153.129 mgl/€, che attongono, in maggior parte, alle rate di pensione (151.787 mgl/€), con un decremento di 1.918 mgl/€ (-1,2%) rispetto al 2012.  
Si precisa che l'onere pensionistico è al netto della quota di natura non previdenziale assunta direttamente a carico dello Stato ed esposta nel bilancio della GIAS, nonché dell'onere per l'assegno al nucleo familiare (417 mgl/€) che è posto a carico della gestione PTLD.  
Le prestazioni comprendono anche la spesa per il trattamento di fine rapporto pari a 1.342 mgl/€.
  2. le Poste correttive e compensative di spese correnti, pari a 586 mgl/€ (639 mgl/€ nel 2012), che riguardano i recuperi di rate di pensioni.

011046

➤ *Oneri diversi di gestione*

Tale voce è composta principalmente dai Trasferimenti passivi per 72 mgli/€ (+33 mgli/€ rispetto al 2012), nonché dalle Spese di amministrazione<sup>1</sup> per 807 mgli/€, con una diminuzione di 33 mgli/€ (-3,9%) rispetto al 2012.

**Proventi ed oneri finanziari**

➤ *Interessi passivi ed altri oneri finanziari*

Tale voce è costituita quasi esclusivamente dagli Interessi passivi sul conto corrente con l'Istituto<sup>2</sup> per complessivi 2.184 mgli/€, in diminuzione di 26 mgli/€ (-1.1%) rispetto all'anno precedente.

**Proventi ed oneri straordinari**

L'importo significativo per 709 mgli/€ riguarda la rivalutazione delle quote di partecipazione al capitale sociale della Banca d'Italia prevista dal D.L. n. 133/2013, convertito con modificazioni in legge n. 5/2014.

**SITUAZIONE PATRIMONIALE**

Per quanto concerne la situazione patrimoniale, si osserva un totale a pareggio di 9.441 mgli/€. Si evidenziano le seguenti componenti:

**Attivo**

➤ *Attivo Circolante - Residui Attivi*

Si rileva un ammontare complessivamente pari a 9.953 mgli/€ (indicato in bilancio per 9.207 mgli/€ al netto del Fondo svalutazione crediti per prestazioni da recuperare per 746 mgli/€), afferente i Crediti verso gli iscritti, soci e terzi, tra i quali figurano quelli verso gli iscritti per il trattamento di pensione per 5.335 mgli/€, quelli per prestazioni di capitale per 2.610 mgli/€ e quelli per prestazioni da recuperare per 1.865 mgli/€.

**Passivo**

➤ *Debiti - Obbligazioni*

Complessivamente pari a 9.440 mgli/€, riguardano principalmente Rapporti diretti di c/c con INPS per 7.456 mgli/€, con una diminuzione di 5.168 mgli/€ rispetto al 2012, nonché i Debiti verso iscritti, soci e terzi per prestazioni dovute per 1.727 mgli/€ (1.398 mgli/€ nel 2012).

1 - Le spese di amministrazione sostenute dall'Istituto vengono successivamente ripartite tra le gestioni ai sensi dell'art. 57 del nuovo Regolamento di contabilità.

2 - La determinazione del Commissario straordinario n. 85 del 12 aprile 2010 ha modificato l'art. 52, comma 1, lettera a) del Regolamento di amministrazione e contabilità dell'Istituto, stabilendo che il tasso di remunerazione che le gestioni o fondi finanziariamente passive devono corrispondere per le anticipazioni ricevute da quelli finanziariamente attivi, è pari all'interesse legale. Con Decreto del Ministero dell'Economia e delle Finanze del 12 dicembre 2011 il saggio è stato fissato a decorrere dal 1° gennaio 2012, nella misura del 2,5% in ragione d'anno.

011047

A conclusione dell'esame del presente rendiconto, il Collegio ritiene che lo stesso possa essere approvato.

**IL COLLEGIO DEI SINDACI**

Daniela Carlà 

Benito Di Troia 

Antonino Galloni 

Mariano Martone 

Giuseppe Umberto Mastropietro 

Roberto Nicolò 

Gabriella Maria Salvatore 

Giuseppe Vitaletti 

011048

**INPS – Collegio Sindacale****10 Fondo di previdenza per il personale di volo dipendente da aziende di navigazione aerea****Relazione al Conto Consuntivo 2013**

Il rendiconto dell'anno 2013 del Fondo presenta un risultato economico di esercizio negativo pari a 101.275 mg/€, a fronte dei 129.224 mg/€ del 2012 (-21,6%), ed un disavanzo patrimoniale netto pari a 281.060 mg/€, come da prospetto seguente.

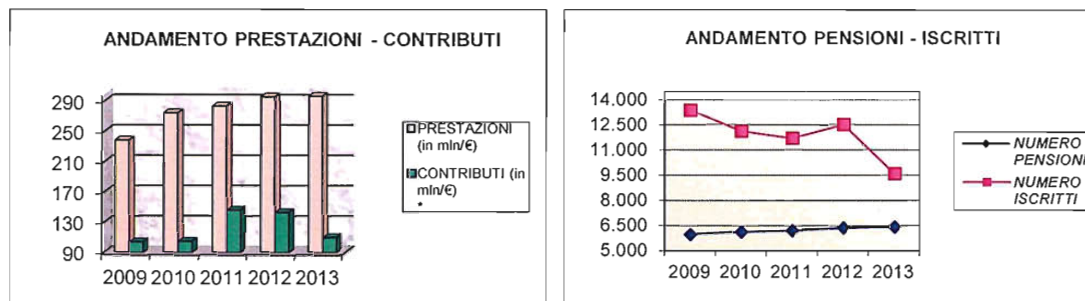
Descrizione	Consuntivo 2013	Consuntivo 2012	Variazioni	
			assolute	%
			in migliaia di euro	
<b>Disavanzo patrimoniale netto all'inizio dell'esercizio</b>	<b>-179.785</b>	<b>-50.561</b>	<b>-129.224</b>	----
Valore della Produzione	148.613	177.097	-28.484	-16,08%
Costi della produzione	-301.232	-302.279	1.047	-0,35%
<b>Differenza</b>	<b>-152.619</b>	<b>-125.182</b>	<b>-27.437</b>	<b>21,92%</b>
Proventi e oneri finanziari	-6.953	-3.929	-3.024	76,97%
Rettifiche di valore di attività finanziarie	0	0	0	0,00%
Proventi e oneri straordinari	78.821	-62	78.883	—
Imposte di esercizio	-20.524	-51	-20.473	—
<b>Risultato d'esercizio</b>	<b>-101.275</b>	<b>-129.224</b>	<b>27.949</b>	<b>-21,63%</b>
<b>Disavanzo patrimoniale netto alla fine dell'esercizio</b>	<b>-281.060</b>	<b>-179.785</b>	<b>-101.275</b>	<b>56,33%</b>

Nella tabella che segue vengono inoltre riepilogati sia i dati relativi al numero delle pensioni vigenti e degli iscritti, sia i dati relativi ai contributi ed alle prestazioni rispettivamente accertati ed impegnate, con riferimento all'ultimo quinquennio, con i relativi rapporti, da cui possono essere tratti utili elementi di valutazione in ordine ai conseguenti *trend* gestionali.

ANNO	NUMERO PENSIONI	NUMERO ISCRITTI	RAPPORTO PENSIONI/ ISCRITTI	PRESTAZIONI (in mln/€)	CONTRIBUTI (in mln/€) *	RAPPORTO PRESTAZIONI/ CONTRIBUTI
2009	5.997	13.339	0,45	238	104	2,29
2010	6.144	12.106	0,51	274	105	2,61
2011	6.214	11.689	0,53	283	146	1,94
2012	6.382	12.494	0,51	296	143	2,07
2013	6.436	9.596	0,67	298	110	2,71

\* Comprensivi delle "Quote di partecipazione degli iscritti"

011049



Sulla base dei dati sopra riportati si osserva una crescita sia del rapporto pensioni/iscritti (0,67 a fronte di 0,51 del 2012), che del rapporto prestazioni/contributi (2,71 a fronte di 2,07 del precedente esercizio).

Con riguardo ai singoli valori di bilancio della Gestione in esame, il Collegio ritiene, inoltre, di evidenziare i seguenti aspetti.

## GESTIONE ECONOMICA

### Valore della produzione

- *Proventi e corrispettivi per la produzione delle prestazioni e/o servizi*  
Nell'ambito di tale posta si evidenziano le Aliquote contributive a carico dei datori di lavoro e degli iscritti, per 109.925 mg/€, con un decremento di 30.048 mg/€ (pari al -21,5%) rispetto al consuntivo 2012, dovuto alla diminuzione del numero degli iscritti (-2.898 unità).
- *Altri ricavi e proventi*  
Tali poste comprendono principalmente i Trasferimenti dalla Gestione degli interventi assistenziali e di sostegno alle gestioni previdenziali per la copertura delle minori entrate per agevolazioni e sgravi, per 35.250 mg/€ (34.214 mg/€ nel 2012), e si riferisce principalmente per 34.424 mg/€ ai contributi figurativi trasferiti dalla GIAS a copertura di periodi assicurativi derivanti dall'erogazione dei trattamenti CIGS e mobilità ai sensi dell'art. 1 bis della legge n. 291/2004 e per 532 mg/€ alla trasferimento dalla GIAS a copertura del mancato gettito contributivo derivante dalle agevolazioni a favore di settori o categorie produttive.

### Costo della produzione

- *Costi per l'acquisto di materie prime, sussidiarie, consumo e merci*  
Tale posta è principalmente costituita dalle Spese per prestazioni per complessivi 298.077 mg/€, che attengono quasi per intero alle rate di pensione (297.873 mg/€), con un incremento di 3.037 mg/€ (+1%) rispetto all'esercizio precedente; tale situazione tiene conto

011050

del maggior numero dei trattamenti in essere (+54) e dell'aumento del valore medio degli stessi.

Si evidenziano inoltre 4.247 mg/€ tra le Poste correttive e compensative di spese correnti per il recupero di prestazioni indebite.

➤ *Ammortamenti e svalutazioni*

Sono state effettuate svalutazioni per 3.597 mg/€ (5.503 mg/€ nel 2012).

Si prende atto che, per quanto riguarda la **svalutazione dei crediti contributivi**, l'Istituto ha utilizzato le percentuali di svalutazione fissate con determinazione del Direttore generale n. 9 del 17 giugno 2014<sup>1</sup>, al fine di adeguare il corrispondente Fondo svalutazione in relazione al presumibile valore di realizzo degli stessi, come da tabella seguente:

Periodi	Crediti verso le aziende tenute alla presentazione della denuncia a mezzo DM
Fino al 31.12.2006	99,00
Dal 2007 al 2010	35,00
Dal 2011 al 2013	10,00

➤ *Oneri diversi di gestione*

Tale voce è composta principalmente dai Trasferimenti passivi per 1.567 mg/€, di cui 474 mg/€ a favore dello Stato e di altri Enti e 1.093 mg/€ a favore del FPLD per quanto riguarda il contributo di solidarietà ex legge n. 41/1986 ed i valori di copertura per i periodi assicurativi, nonché dalle Spese di amministrazione<sup>2</sup> per 1.966 mg/€ (+65 mg/€ rispetto al 2012).

### Proventi ed oneri finanziari

➤ *Interessi passivi*

Riguardano quasi esclusivamente gli Interessi passivi sul conto corrente con l'INPS<sup>3</sup> per 6.517 mg/€ (3.497 mg/€ nel 2012).

### Proventi ed oneri straordinari

➤ *Altri proventi*

L'importo significativo per 78.821 mg/€ riguarda la rivalutazione delle quote di partecipazione al capitale sociale della Banca d'Italia

1 - In attuazione dell'art. 59 del Regolamento di amministrazione e contabilità.

2 - Le spese di amministrazione sostenute dall'Istituto vengono successivamente ripartite tra le gestioni ai sensi dell'art. 57 del Regolamento di amministrazione e contabilità.

3 - La determinazione del Commissario straordinario n. 85 del 12 aprile 2010 ha modificato l'art. 52, comma 1, lettera a) del Regolamento di amministrazione e contabilità dell'Istituto, stabilendo che il tasso di remunerazione che le gestioni o fondi finanziariamente passive devono corrispondere per le anticipazioni ricevute da quelli finanziariamente attivi, è pari all'interesse legale. Con Decreto del Ministero dell'Economia e delle Finanze del 12 dicembre 2011 il saggio è stato fissato a decorrere dal 1° gennaio 2012, nella misura del 2,5% in ragione d'anno.

011051

prevista dal D.L. n. 133/2013, convertito con modificazioni in legge n. 5/2014.

### SITUAZIONE PATRIMONIALE

Per quanto concerne la situazione patrimoniale, si osserva un totale dell'attivo di 56.615 mgl/€, un totale del passivo di 337.675 mgl/€ ed un disavanzo patrimoniale netto di 281.060 mgl/€, quale risultante della riserva obbligatoria di 604.341 mgl/€ e del disavanzo patrimoniale di 885.401 mgl/€.

#### Attivo

- *Attivo Circolante - Residui Attivi*  
Tale voce, pari a 71.165 mgl/€ (indicata in bilancio per 42.673 mgl/€ al netto del Fondo svalutazione crediti contributivi per 28.492 mgl/€), è costituita principalmente dai Crediti verso iscritti, soci e terzi ed in particolare dai Crediti per aliquote contributive a carico dei datori di lavoro e/o degli iscritti per 65.001 mgl/€.

#### Passivo

- *Debiti - Obbligazioni*  
Presentano una consistenza complessiva di 335.936 mgl/€ (+119.203 mgl/€ rispetto al 2012), di cui 3.211 mgl/€ (2.571 mgl/€ nel 2012) per Debiti verso iscritti, soci e terzi, 1.921 mgl/€ (stesso dato del 2012) per Debiti diversi per oneri derivanti dalla cessione di crediti contributivi e 330.335 mgl/€ per Debito in c/c con l'INPS.

*Il Collegio, nel richiamare quanto evidenziato, da ultimo, nel preventivo 2014, sottolinea l'aggravamento dei fattori di squilibrio gestionale indicati dai rispettivi disavanzi economici e dal costante divario tra minori contributi e prestazioni.*

011052

A conclusione dell'esame del presente rendiconto e sulla base delle osservazioni e delle segnalazioni precedentemente svolte il Collegio ritiene che lo stesso possa essere approvato.

**IL COLLEGIO DEI SINDACI**

Daniela Carlà




Benito Di Troia



Antonino Galloni



Mariano Martone




Giuseppe Umberto Mastropietro



Roberto Nicolò



Gabriella Maria Salvatore



Giuseppe Vitaletti



011053

**INPS – Collegio Sindacale****11 Gestione speciale per i trattamenti pensionistici già erogati dal soppresso Fondo previdenziale ed assistenziale degli Spedizionieri doganali – art. 3, comma 2, Legge 16 luglio 1997, n. 230****Relazione al Conto Consuntivo 2013**

La presente Gestione speciale - ad esaurimento - non prevede la riscossione di contributi, in quanto gli spedizionieri doganali assunti dopo il 1° gennaio 1998 sono iscritti all'AGO (art. 1 della Legge n. 230/1997).

Il rendiconto dell'anno 2013 è caratterizzato dal pareggio di bilancio ottenuto attraverso la copertura dello squilibrio della Gestione da parte della Stato, con apposito trasferimento dalla G.I.A.S, ai sensi dell'art. 3 della Legge n. 230/1997; nel prospetto seguente si evidenzia, pertanto, l'importo di 30.707 mgli/€, che costituisce il Valore della produzione del conto economico.

Descrizione	Consuntivo 2013	Consuntivo 2012	Variazioni	
			assolute	%
in migliaia di euro				
<b>Avanzo patrimoniale netto all'inizio dell'esercizio</b>	<b>13.382</b>	<b>13.382</b>	<b>0</b>	<b>0,00%</b>
Valore della produzione	30.707	31.227	-520	-1,67%
di cui Trasferimenti dalla G.I.A.S	30.707	31.227	-520	-1,67%
Costo della produzione	-30.432	-31.033	601	-1,94%
<b>Differenza</b>	<b>275</b>	<b>194</b>	<b>81</b>	<b>41,75%</b>
Proventi e oneri finanziari	-262	-184	-78	0,00%
Rettifiche di valore di attività finanziarie	0	0	0	0,00%
Proventi e oneri straordinari	-3	0	-3	—
Imposte di esercizio	-10	-10	0	0,00%
<b>Risultato d'esercizio</b>	<b>0</b>	<b>0</b>	<b>0</b>	<b>0,00%</b>
<b>Avanzo patrimoniale netto alla fine dell'esercizio</b>	<b>13.382</b>	<b>13.382</b>	<b>0</b>	<b>0,00%</b>

Con riguardo ai singoli valori di bilancio della Gestione in esame, il Collegio ritiene di evidenziare i seguenti aspetti.

**GESTIONE ECONOMICA****Valore della produzione**➤ *Altri ricavi e proventi*

Come già esposto in premessa, tale posta è costituita esclusivamente dai Trasferimenti dalla Gestione degli interventi assistenziali e di sostegno alle gestioni previdenziali per la copertura del disavanzo di esercizio.