

Allegato A

FONDO ASSISTENZA E PREVIDENZA PITTORI, SCULTORI, MUSICISTI E AUTORI DRAMMATICI  
SITUAZIONE PATRIMONIALE AL 31 DICEMBRE 2013  
PASSIVO

	Denominazione conto	Consistenza al 31/12/2013	Consistenza al 31/12/2012	Variazioni
<b>A</b>	<b>PATRIMONIO NETTO</b>			
VIII	AVANZI (DISAVANZI) ECONOMICI PORTATI A NUOVO			
1	AVANZI (DISAVANZI) ECONOMICI ESERCIZI PRECEDENTI	8.377.532,90	7.353.880,38	1.023.652,52
	Avanzi economici portati a nuovo	8.377.532,90	7.353.880,38	1.023.652,52
	<b>Totale avanzi (disavanzi) economici esercizi precedenti</b>	<b>8.377.532,90</b>	<b>7.353.880,38</b>	<b>1.023.652,52</b>
IX	AVANZO (DISAVANZO) ECONOMICO D'ESERCIZIO			
1	AVANZO (DISAVANZO) ECONOMICO D'ESERCIZIO	24.719,15	1.023.652,52	-998.933,37
	Disavanzo economico d'esercizio	24.719,15	1.023.652,52	-998.933,37
	<b>Totale avanzo (disavanzo) economico d'esercizio</b>	<b>24.719,15</b>	<b>1.023.652,52</b>	<b>-998.933,37</b>
	<b>TOTALE PATRIMONIO NETTO</b>	<b>8.402.252,05</b>	<b>8.377.532,90</b>	<b>24.719,15</b>
<b>E</b>	<b>DEBITI</b>			
1	DEBITI			
10	DEBITI VERSO ISCRITTI, SOCI E TERZI PER PRESTAZIONI DOVUTE	103.418,54	47.688,54	55.730,00
	Debiti per prestazioni istituzionali	103.418,54	47.688,54	55.730,00
	DEBITI VERSO LO STATO E SOGGETTI PUBBLICI	0,00	0,00	0,00
	Debiti verso l'IPAS per contribuzioni	0,00	0,00	0,00
12	DEBITI DIVERSI	0,00	0,00	0,00
	Debiti per poste correttive e compensative di entrate correnti	0,00	0,00	0,00
	Debiti per concessione di crediti e anticipazioni	0,00	0,00	0,00
	Debiti diversi	0,00	0,00	0,00
	<b>Totale debiti</b>	<b>103.418,54</b>	<b>47.688,54</b>	<b>55.730,00</b>
	<b>TOTALE DEBITI</b>	<b>103.418,54</b>	<b>47.688,54</b>	<b>55.730,00</b>
	<b>TOTALE PASSIVO</b>	<b>8.505.670,59</b>	<b>8.425.221,44</b>	<b>80.449,15</b>

I SINDACI

DANIELA CARLA\* - ANTONINO GALLONI  
MARIANO MARTONÉ - GIUSEPPE UMBERTO MASTROPIETRO  
ROBERTO NICOLO\* - MARIA GABRIELLA SALVATORE  
GIUSEPPE SPINELLI - GIUSEPPE VITALETTI

IL COMMISSARIO STRAORDINARIO

VITTORIO GUERRIERO CONTI

Allegato B

FONDO ASSISTENZA E PREVIDENZA PITTORI, SCULTORI, MUSICISTI E AUTORI DRAMMATICI  
CONTO ECONOMICO  
CONSUNTIVO 2013

		Consuntivo 2013	Consuntivo 2012	variazioni
<b>A</b>	<b>VALORE DELLA PRODUZIONE</b>			
A.01	PROVENTI E CORRISPETTIVI PER LA PRODUZIONE DELLE PRESTAZIONI E/O SERVIZI			
	ENTRATE ACCERTATE NELL'ESERCIZIO			
	Quote di partecipazione degli iscritti all'onere di specifiche gestioni (All. B/1)	11.115,00	12.400,00	-1.285,00
	<b>Totale proventi e corrispettivi per la produzione delle prestazioni e/o servizi</b>	<b>11.115,00</b>	<b>12.400,00</b>	<b>-1.285,00</b>
	ALTRI RICAVI E PROVENTI			
	ENTRATE ACCERTATE NELL'ESERCIZIO			
	Entrate diverse	352.047,39	846.579,92	-494.532,53
	Entrate contratto coproduzione Fondaz MPR	1.274,15		
	Entrate ex art.3 Legge 717/1949	1.120,00		
	Trasferimento da parte di altri enti (Soprintendenze)	228.066,11	182.403,26	45.662,85
	Trasferimento dallo Stato (MIBAC)	103.026,00	49.961,25	53.064,75
	<b>Totale altri ricavi e proventi</b>	<b>685.533,65</b>	<b>1.078.944,43</b>	<b>-393.410,78</b>
	<b>TOTALE VALORE DELLA PRODUZIONE (A)</b>	<b>696.648,65</b>	<b>1.091.344,43</b>	<b>-394.695,78</b>
<b>B</b>	<b>COSTO DELLA PRODUZIONE</b>			
	SPESE PER PRESTAZIONI ISTITUZIONALI			
	Provvidenze economiche straord. agli iscritti (All.B2)	-4.600,00	0,00	-4.600,00
	Organizzaz e patrocinio manifestaz artist music e letterarie (All.B2)	-76.226,95	0,00	-76.226,95
	Premi operosità, spese viaggi studio (All.B2)	-22.440,00	0,00	-22.440,00
	Ediz e coediz produz letterar music e artist (All.B2)	-7.406,50	0,00	-7.406,50
			0,00	0,00
	<b>Totale delle prestazioni istituzionali</b>	<b>-110.673,45</b>	<b>0,00</b>	<b>-110.673,45</b>
B.14	ONERI DIVERSI DI GESTIONE			
	Spese non classificabili in altre voci	-344,00	0,00	0,00
	Spese di amministrazione	-339.542,04	-115.642,85	-223.899,19
	Onere per il trasferimento allo Stato delle economie derivanti dalla riduzione delle spese di amministrazione	-46.472,78	-6.121,00	-40.351,78
	<b>Totale oneri diversi di gestione</b>	<b>-386.358,82</b>	<b>-121.763,85</b>	<b>-264.594,97</b>
	<b>TOTALE COSTI DELLA PRODUZIONE (B)</b>	<b>-497.032,27</b>	<b>-121.763,85</b>	<b>-375.268,42</b>
	<b>DIFFERENZA TRA VALORE E COSTI DELLA PRODUZIONE (A) + (B)</b>	<b>199.616,38</b>	<b>969.580,58</b>	<b>-769.964,20</b>
<b>C</b>	<b>PROVENTI E ONERI FINANZIARI</b>			
C.16	ALTRI PROVENTI FINANZIARI			
	ENTRATE DI PERTINENZA DELL'ESERCIZIO ACCERTATE NELL'ESERCIZIO			
	Interessi sui c/c bancari e/o postali	3.060,23	40.597,10	-37.536,87
	interessi attivi per anticipazioni gestioni defitorarie	179.191,00	0,00	179.191,00
	interessi attivi sul c/c con GPS disponibilità sul c/c bancari	219,00	0,00	219,00
	Redditi degli investimenti patrimoniali unitari	878,00	0,00	878,00
	Utile di gestione degli investimenti patrimoniali non unitari	1.267,63	26.029,34	-24.761,71
	Canone d'uso netto	166,83	53,72	113,11
	<b>Totale altri proventi finanziari</b>	<b>184.782,69</b>	<b>66.754,67</b>	<b>118.028,02</b>
	Interessi passivi diversi	-347.328,54	0,00	-347.328,54
	<b>Totale oneri finanziari</b>	<b>-347.328,54</b>		
	<b>TOTALE PROVENTI E ONERI FINANZIARI (C)</b>	<b>-162.545,85</b>	<b>66.754,67</b>	<b>-229.300,52</b>
	<b>RISULTATO PRIMA DELLE IMPOSTE (A) + (B) + (C)</b>	<b>37.070,53</b>	<b>1.036.335,25</b>	<b>-999.264,72</b>
	IMPOSTE DELL'ESERCIZIO			
	Oneri tributari	-12.351,38	-12.682,73	331,35
	<b>Totale imposte dell'esercizio</b>	<b>-12.351,38</b>	<b>-12.682,73</b>	<b>331,35</b>
	<b>RISULTATO D'ESERCIZIO</b>	<b>24.719,15</b>	<b>1.023.652,52</b>	<b>-998.933,37</b>
	<b>AVANZO / DISAVANZO ECONOMICO</b>	<b>24.719,15</b>	<b>1.023.652,52</b>	<b>-998.933,37</b>

Allegato B/1

FONDO ASSISTENZA E PREVIDENZA PITTORI, SCULTORI, MUSICISTI E AUTORI DRAMMATICI  
CONTRIBUTI A CARICO DEI DATORI DI LAVORO E DEGLI ISCRITTI

Descrizione	CONSUNTIVO 2013			CONSUNTIVO 2012		variazione (4) - (5)
	accertati nel 2013 ( 1 )	meno: rateo al 31/12/2012 ( 2 )	più: rateo al 31/12/2013 ( 3 )	totale (dato economico) (4)	totale (dato economico) (5)	
Quote di partecipazione degli iscritti all'onere di specifiche gestioni	11.115,00	0,00	0,00	11.115,00	12.400,00	-1.285,00
	11.115,00	0,00	0,00	11.115,00	12.400,00	-1.285,00
TOTALE	11.115,00	0,00	0,00	11.115,00	12.400,00	-1.285,00

Allegato B/2

FONDO ASSISTENZA E PREVIDENZA PITTORI, SCULTORI, MUSICISTI E AUTORI DRAMMATICI  
 SPESE PER PRESTAZIONI ISTITUZIONALI

Descrizione	CONSUNTIVO 2013			CONSUNTIVO 2012		
	impegnati nel 2013 ( 1 )	meno: rateo al 31/12/2012 ( 2 )	più: rateo al 31/12/2013 ( 3 )	totale (dato economico) ( 4 )	totale (dato economico) ( 5 )	variazione ( 4 ) - ( 5 )
Prestazioni diverse (provviste straordinarie, organizzazione manifestazioni artistiche, edizioni di produzioni letterarie, ecc....)	110.673,45	0,00	0,00	110.673,45	0,00	110.673,45
<b>TOTALE</b>	<b>110.673,45</b>	<b>0,00</b>	<b>0,00</b>	<b>110.673,45</b>	<b>0,00</b>	<b>110.673,45</b>

011010

**INPS**

**BILANCIO CONSUNTIVO  
DELLE  
SINGOLE GESTIONI  
AMMINISTRATE**



011011

**INPS - Collegio Sindacale****2 Fondo pensioni lavoratori dipendenti****Relazione al Conto Consuntivo 2013**

Il rendiconto dell'anno 2013 del Fondo in esame presenta un risultato economico di esercizio negativo di 3.739 mln/€, con una variazione negativa di 2.446 mln/€, come da prospetto seguente.

Descrizione	Consuntivo 2013	Consuntivo 2012	Variazioni	
			assolute	%
in milioni di euro				
<b>Disavanzo patrimoniale netto all'inizio dell'esercizio</b>	<b>-119.071</b>	<b>-117.915</b>	<b>-1.156</b>	<b>0,98%</b>
Valore della produzione	113.071	112.866	205	0,18%
Costo della produzione	-116.797	-114.059	-2.738	2,40%
<b>Differenza</b>	<b>-3.726</b>	<b>-1.193</b>	<b>-2.533</b>	<b>212,32%</b>
Proventi e oneri finanziari	-35	-49	14	-28,57%
Rettifiche di valore di attività finanziarie	-9	-6	-3	50,00%
Proventi e oneri straordinari	101	-3	104	----
Imposte di esercizio	-70	-42	-28	66,67%
<b>Risultato d'esercizio</b>	<b>-3.739</b>	<b>-1.293</b>	<b>-2.446</b>	<b>189,17%</b>
<b>Disavanzo patrimoniale netto alla fine dell'esercizio (*)</b>	<b>-122.810</b>	<b>-119.071</b>	<b>-3.739</b>	<b>3,14%</b>

(\*) Comprende le poste patrimoniali della Gestione speciale per l'erogazione dei trattamenti pensionistici al personale degli Enti Pubblici Creditizi, pari a 137 mln/€, trasferite al FPLD ai sensi del Decreto ministeriale 12 dicembre 2012

Al fine di una più immediata comprensione dell'andamento del Fondo, si rappresentano inoltre, nel seguente prospetto, le risultanze del FPLD separato, delle evidenze contabili confluite nello stesso (ex Fondi trasporti, elettrici, telefonici e INPDAI) e della Gestione nel suo complesso.

Descrizione	Risultato di esercizio		Differenze	Situazione patrimoniale netta		Differenze
	Consuntivo 2013	Consuntivo 2012		al 31.12.2013	al 01.01.2013 (*)	
in milioni di euro						
FPLD	4.474	6.658	2.184	-48.071	-52.545	-4.474
ex F.do Trasporti	-1.222	-1.049	173	-17.904	-16.682	1.222
ex F.do Elettrici	-1.949	-1.945	4	-26.019	-24.070	1.949
ex F.do Telefonici	-1.230	-1.171	59	-4.373	-3.143	1.230
ex INPDAI	-3.812	-3.786	26	-26.443	-22.631	3.812
<b>Totale FPLD</b>	<b>-3.739</b>	<b>-1.293</b>	<b>2.446</b>	<b>-122.810</b>	<b>-119.071</b>	<b>3.739</b>

(\*) Comprende la situazione patrimoniale della Gestione Enti Creditizi

Sulla base dei dati sopra riportati si osserva che il risultato complessivo del Fondo (pari a -3.739 mln/€) risente significativamente dello squilibrio gestionale delle separate evidenze contabili (ex Fondi Trasporti, Elettrici, Telefonici e INPDAI) i cui disavanzi di esercizio, complessivamente pari a

011012

8.213 mln/€, sono maggiori dell'avanzo di esercizio del FPLD in senso stretto, pari a 4.474 mln/€. Il dato assume maggiore rilevanza ove si consideri che il numero delle pensioni a carico del FPLD nella sua versione ristretta (n. 8.851.081) rappresenta il 95,6% di quelle complessivamente in pagamento al 31.12.2013 per l'intero Fondo Pensioni (n. 9.258.711).

Dalla tabella seguente, nella quale viene evidenziato l'andamento nell'ultimo triennio dei Fondi soppressi e incardinati nel FPLD relativamente al numero degli iscritti e delle pensioni, è possibile rilevare che il rapporto pensioni/iscritti è superiore all'unità per tutte le separate evidenze, ed oltrepassa il triplo per gli elettrici e per l'INPDAI.

GESTIONI	ANNO 2011			ANNO 2012			ANNO 2013		
	ISCRITTI	PENSIONI	RAPPORTO PENSIONI/ISCRITTI	ISCRITTI	PENSIONI	RAPPORTO PENSIONI/ISCRITTI	ISCRITTI	PENSIONI	RAPPORTO PENSIONI/ISCRITTI
ex F. Trasporti	107.300	111.623	1,04	105.100	110.113	1,05	104.600	108.411	1,04
ex F. Elettrici	35.400	100.775	2,85	33.900	100.321	2,96	33.200	99.870	3,01
ex. F. Telefonici	51.600	71.636	1,39	49.400	71.690	1,45	46.700	73.169	1,57
ex INPDAI	38.700	124.247	3,21	36.200	125.330	3,46	34.100	126.180	3,70
TOTALE	233.000	408.281	1,75	224.600	407.454	1,81	218.600	407.630	1,86

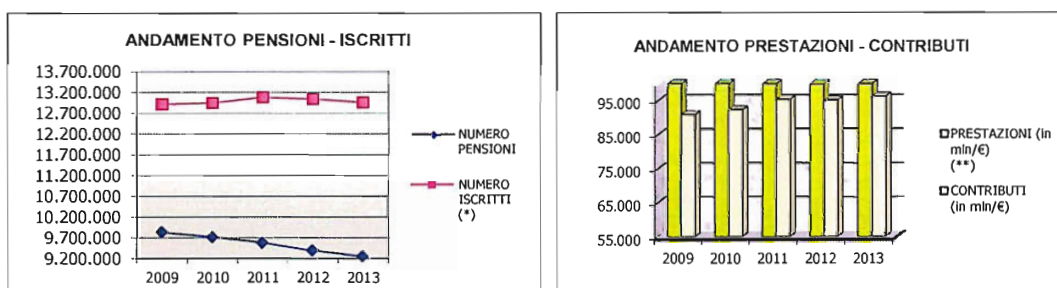
Nella seguente tabella vengono riepilogati, inoltre, sia i dati relativi al numero delle pensioni vigenti e degli iscritti, sia i dati relativi ai contributi ed alle prestazioni rispettivamente accertati ed impegnate, con riferimento all'ultimo quinquennio, con i relativi rapporti, da cui possono essere tratti utili elementi di valutazione in ordine ai conseguenti *trend* gestionali.

ANNO	NUMERO PENSIONI	NUMERO ISCRITTI (*)	RAPPORTO PENSIONI/ISCRITTI	PRESTAZIONI (in mln/€) (**)	CONTRIBUTI (in mln/€)	RAPPORTO PRESTAZIONI/CONTRIBUTI
2009	9.841.785	12.921.300	0,76	102.291	90.915	1,13
2010	9.724.264	12.948.000	0,75	104.110	92.370	1,13
2011	9.587.550	13.088.000	0,73	106.223	95.431	1,11
2012	9.399.619	13.047.600	0,72	108.919	95.175	1,14
2013	9.258.711	12.963.350	0,71	111.895	96.334	1,16

(\*) I dati relativi agli anni 2009-2011 differiscono da quelli riportati nei precedenti documenti di bilancio, in quanto sono state aggiornate le modalità di lettura degli archivi amministrativi contenenti i dati dei contribuenti effettivi al FPLD.

(\*\*) Le prestazioni sono al netto degli oneri di cui all'art. 37 legge 88/89 e delle pensioni di invalidità, liquidate ante L. 222/84, attribuiti alla GIAS che risultano pari a 23.912 mln/€ per il 2009, 24.664 mln/€ per il 2010, 24.591 mln/€ per il 2011, 23.465 mln/€ per il 2012 e 24.508 mln/€ per il 2013.

011013



Con riguardo ai singoli valori di bilancio della Gestione in esame, il Collegio ritiene di evidenziare i seguenti aspetti.

### GESTIONE ECONOMICA

#### Valore della produzione

- *Proventi e corrispettivi per la produzione delle prestazioni e/o servizi*  
Nell'ambito di tale posta si evidenzia la somma di 95.818 mln/€ a titolo di Aliquote contributive a carico dei datori di lavoro e/o degli iscritti, con un incremento di 1.147 mln/€ (+1,2%) rispetto al consuntivo 2012. Tale incremento è dovuto essenzialmente al maggior gettito dei contributi relativi al FPLD al netto delle contabilità separate (+1.625 mln/€), in parte riconducibile alla contribuzione in precedenza rilevata all'interno della gestione speciale "Enti pubblici creditizi", mentre risultano in diminuzione i contributi dell'ex Fondo Trasporti (-187 mln/€), dell'ex Fondo Elettrici (-1 mln/€), dell'ex Fondo Telefonici (-114 mln/€) e dell'ex Fondo INPDAI (-158 mln/€).  
Il numero degli iscritti risulta diminuito di 84.250 unità (da 13.047.600 a 12.963.350).

Il gettito contributivo tiene conto di tutte le denunce relative al periodo 2013, ivi comprese quelle del mese di dicembre, il cui movimento finanziario si manifesterà nell'esercizio successivo, e risente anche di interventi aventi segno negativo, quali gli effetti derivanti dalle agevolazioni a favore di talune categorie di lavoratori (operai agricoli, domestici, apprendisti, lavoratori assunti con contratto di formazione e lavoro o con contratti di solidarietà) che hanno determinato una minore entrata per 6.312 mln/€, compensata da entrate di pari importo registrate nei trasferimenti provenienti dalla G.I.A.S.

Si osservano, inoltre, le Quote di partecipazione degli iscritti all'onere di specifiche gestioni per 516 mln/€ (+8 mln/€ rispetto all'anno precedente) e sono riferibili per 171 mln/€ alle riserve, valori capitali e di riscatto e ricongiunzioni, per 145 mln/€ ai contributi relativi alla prosecuzione volontaria, per 103 mln/€ ai

011014

proventi per divieto di cumulo fra pensioni e retribuzioni, e per 97 mln/€ al contributo di solidarietà di cui all'art. 24, c. 21, D.L. 201/2011 a carico degli iscritti e dei pensionati.

➤ *Altri ricavi e proventi*

Tali poste comprendono principalmente:

1. i Trasferimenti dalla Gestione degli interventi assistenziali e di sostegno alle gestioni previdenziali per 10.458 mln/€ (10.306 mln/€ nel 2012), di cui principalmente 5.483 mln/€ relativi alla copertura del mancato gettito contributivo a seguito di esoneri previsti da varie disposizioni normative in favore di categorie e settori produttivi (-99 mln/€ rispetto al 2012) e 4.071 mln/€ relativi alla copertura figurativa di periodi indennizzati del trattamento speciale di disoccupazione, del trattamento di integrazione salariale straordinaria e di mobilità (+241 mln/€ rispetto al 2012);
2. i Trasferimenti da parte di altre gestioni dell'INPS per 6.069 mln/€ (7.245 mln/€ nel 2012), che provengono in larga misura dalla Gestione prestazioni temporanee ai lavoratori dipendenti per la copertura figurativa (5.462 mln/€), di cui 4.674 mln/€ per i periodi indennizzati di trattamenti ordinari di disoccupazione e 788 mln/€ per i trattamenti ordinari di integrazione salariale e antitubercolare;
3. le Entrate non classificabili in altre voci per 226 mln/€, in aumento di 17 mln/€ rispetto all'esercizio precedente (+8,1%), tra le quali si evidenziano le somme aggiuntive per sanzioni ed altri oneri accessori per 169 mln/€, la quota interessi per il versamento dilazionato degli oneri relativi alle riserve matematiche di cui all'art. 5, della legge n. 58/1992 per 2 mln/€ e le entrate varie per 14 mln/€.

**Costo della produzione**

- *Costi per l'acquisto di materie prime, sussidiarie, consumo e merci*  
Nell'ambito di tale posta si evidenziano le Spese per prestazioni per complessivi 111.895 mln/€ (108.919 mln/€ nel 2012), che attengono quasi per intero alle rate di pensione (111.883 mln/€), con un aumento di 2.976 mln/€ (pari al 2,7%) rispetto all'esercizio precedente, in parte riconducibile alla presenza nel FPLD al netto delle contabilità separate delle spese per prestazioni in precedenza a carico della gestione speciale "Enti pubblici creditizi", pari a 1.677 mln/€.

Si precisa, inoltre, che l'onere in parola è iscritto al netto della quota di natura assistenziale a carico della G.I.A.S. (art. 37 legge n. 88/89) la quale, per l'anno in esame, risulta pari a 24.508 mln/€ a fronte dei 23.465 mln/€ del consuntivo 2012 (+4,4%). Tra le principali detrazioni, si segnalano, in particolare: l'onere relativo alle pensioni di invalidità, liquidate ante L. 222/84 (per 3.937 mln/€) e

011015

l'onere relativo alla quota parte di ciascuna mensilità erogata, di cui all'art. 37, c. 3, lett. c), L. 88/89 (per 15.230 mln/€).

Si osservano, inoltre, le Poste correttive e compensative di uscite correnti per 846 mln/€ (782 mln/€ nel 2012) relative al recupero di prestazioni in conseguenza della riliquidazione delle pensioni e dei riaccrediti di rate di pensioni non riscosse dai beneficiari.

➤ *Ammortamenti e svalutazioni*

Sono state effettuate svalutazioni per complessivi 2.956 mln/€.

Si prende atto che, per quanto riguarda la **svalutazione dei crediti contributivi**, l'Istituto ha utilizzato le percentuali di svalutazione fissate con determinazione del Direttore generale n. 9 del 17 giugno 2014<sup>1</sup>, al fine di adeguare il corrispondente Fondo svalutazione in relazione al presumibile valore di realizzo degli stessi, come da tabella seguente:

Periodi	Crediti verso le aziende tenute alla presentazione della denuncia a mezzo DM	Crediti verso datori di lavoro del settore agricolo
Fino al 31.12.2006	99,00	99,00
Dal 2007 al 2010	35,00	35,00
Dal 2011 al 2013	10,00	9,00

L'assegnazione al Fondo per i crediti contributivi è pari a 2.912 mln/€ (3.269 mln/€ nel 2012).

Sono, inoltre, presenti 44 mln/€ (35 mln/€ nel 2012) relativi ai **crediti per prestazioni da recuperare** (è stata applicata la percentuale del 45%).

➤ *Oneri diversi di gestione*

In tale posta si evidenziano i Trasferimenti passivi ad altri Enti di previdenza pari a 569 mln/€, con una diminuzione di 96 mln/€ (-14,4%) rispetto all'esercizio precedente, i quali riguardano i valori di copertura di periodi assicurativi per 86 mln/€, le contribuzioni a favore di istituti di Patronato per 209 mln/€, il finanziamento della COVIP per 2 mln/€ e i trasferimenti a favore dello Stato per 272 mln/€.

Sono inoltre presenti le Spese di amministrazione<sup>2</sup> per 1.363 mln/€, con una diminuzione netta di 45 mln/€ rispetto al 2012. Tale valore è dato da variazioni di segno negativo, quali:

- spese per i servizi affidati ad altri Enti (-23 mln/€, -20%);
- spese per illuminazione, forza motrice, riscaldamento, pulizia, vigilanza, manutenzione e adattamento stabili (-11 mln/€, -11%);
- spese per i servizi informatici (-17 mln/€, -10%)

1 - In attuazione dell'art. 59 del Regolamento di amministrazione e contabilità.

2 - Le spese di amministrazione sostenute dall'Istituto vengono successivamente ripartite tra le gestioni ai sensi dell'art. 57 del Regolamento di amministrazione e contabilità.

011016

compensate da variazioni di segno positivo, quali:

- spese per il personale (+33 mln/€, +4%);
  - spese postali, telegrafiche e telefoniche (+4 mln/€, +13%);
  - altre spese (+28 mln/€, +17%),
- nonché dai recuperi di spesa (-49 mln/€).

#### **Proventi ed oneri finanziari**

Iscritti in bilancio oneri per complessivi -35 mln/€ (-49mln/€ nel 2012), sono costituiti in gran parte dalla Perdita della gestione immobiliare per 33 mln/€.

### **SITUAZIONE PATRIMONIALE**

Per quanto concerne la situazione patrimoniale, si osserva un totale dell'attivo di 111.014 mln/€, un totale del passivo di 233.823 mln/€, con un disavanzo patrimoniale netto al 31 dicembre di 122.809 mln/€, quale somma algebrica di 57.012 mln/€ di riserve legali e 179.821 mln/€ di disavanzo. Al riguardo si precisa che l'incidenza delle quattro evidenze contabili separate, sul complessivo deficit patrimoniale netto, è pari al 60,86% con un ulteriore incremento di 4,99 punti percentuali rispetto alla misura del 2012 (55,87%).

#### **Attivo**

##### ➤ *Immobilizzazioni*

Si evidenzia un ammontare complessivamente pari a 1.101 mln/€, costituito quasi esclusivamente dalle immobilizzazioni materiali (1.092 mln/€), di cui 1.069 mln/€ riguardano in particolare gli Immobili da reddito, che fanno registrare una diminuzione di 21 mln/€ rispetto all'esercizio precedente, per effetto dell'alienazione di cespiti.

##### ➤ *Attivo Circolante*

Tale voce risulta pari a 118.507 mln/€ (indicata in bilancio per 96.891 mln/€ al netto dei fondi svalutazione crediti per 21.616 mln/€) ed è costituita per 41.980 mln/€ dai Residui Attivi, ed in particolare dai Crediti verso gli iscritti, soci e terzi rappresentati quasi esclusivamente dai Crediti per aliquote contributive a carico dei datori di lavoro e/o degli iscritti (39.855 mln/€), di cui 14.093 mln/€ ceduti alla S.C.C.I. S.p.a., che rappresentano la quota parte attribuita alla gestione in misura proporzionale alle riscossioni.

Sono inoltre presenti 1.170 mln/€ per i Crediti per poste correttive e compensative di spese correnti e 233 mln/€ per i Crediti per entrate non classificabili in altre voci, di cui 124 mln/€ (rispetto ai 126 mln/€ nel 2012) sono crediti ceduti alla S.C.C.I. S.p.a., calcolati in misura proporzionale alle riscossioni realizzate.

011017

**Passivo**➤ **Debiti**

Si osserva un ammontare complessivamente pari a 233.348 mln/€, tra cui si evidenzia:

- il debito per Rapporti diretti di c/c verso la Gestione prestazioni temporanee per 138.145 mln/€ (141.269 mln/€ del 2012), che presenta una diminuzione di 3.124 mln/€, in ragione delle minori anticipazioni a titolo gratuito corrisposte nell'esercizio dalla predetta Gestione in applicazione dell'art. 21 della legge n. 88/1989. Tale voce corrisponde alla somma dei debiti in conto corrente delle contabilità separate incorporate nella Gestione in esame (60.787 mln/€) e del Fondo pensioni in senso stretto (77.358 mln/€);
- il Debito per oneri finanziari derivanti dalla cessione di crediti contributivi per 1.288 mln/€;
- il debito per Anticipazioni dello Stato alle gestioni previdenziali ex art. 35 della legge n. 448/1998 (Gestione rapporti debitori verso lo Stato) considerato che, per l'anno in esame, sono state utilizzate somme a titolo anticipatorio a copertura del fabbisogno finanziario delle gestioni previdenziali pari a 15.738 mln/€<sup>3</sup>;
- il Debito per le spese per prestazioni istituzionali per 1.413 mln/€ (+289 mln/€ rispetto al 2012).

*Il risultato economico - che passa da 4.474 mln/€ del FPLD in senso stretto, a -3.739 mln/€ del Fondo complessivamente inteso - è addebitabile alle separate evidenze contabili, le quali, pur generando il 4,03% dei contributi (3.860 mln/€), a fronte di un numero di iscritti (218.600) che è pari solamente all'1,69% del totale del FPLD, producono una spesa per prestazioni (12.297 mln/€) che costituisce il 10,99% del complessivo onere, nonostante il numero delle prestazioni (407.630) rappresenti soltanto il 4,40% del totale dei trattamenti esistenti al 31.12.2013 nel FPLD.*

3 - Ai fini dell'attribuzione alle gestioni previdenziali delle anticipazioni, l'Istituto ha previsto dei criteri, fissati dal C.I.V. (delibera n. 7 del 9.5.2000) e dal C.d.A. (delibera n. 349 del 27.6.2000) che hanno stabilito la copertura, in via prioritaria, del fabbisogno finanziario delle gestioni confluite nel FPLD (ex Fondi trasporti, elettrici, telefonici e INPDAl) e, solo subordinatamente, delle restanti gestioni previdenziali.

011018

A conclusione dell'esame del presente rendiconto, il Collegio ritiene che lo stesso possa essere approvato.

**IL COLLEGIO DEI SINDACI**

Daniela Carlà



Benito Di Troia




Antonino Galloni



Mariano Martone




Giuseppe Umberto Mastropietro



Roberto Nicolò



Gabriella Maria Salvatore



Giuseppe Vitaletti



011019

**INPS – Collegio Sindacale****3 Gestione prestazioni temporanee ai lavoratori dipendenti****Relazione al Conto Consuntivo 2013**

Il rendiconto dell'anno 2013 della Gestione prestazioni temporanee ai lavoratori dipendenti<sup>1</sup> presenta un risultato economico di esercizio di 1.699 mln/€, con un incremento di 1.526 mln/€ rispetto al 2012, ed un avanzo patrimoniale di 181.224 mln/€, come da prospetto seguente.

Descrizione	Consuntivo 2013	Consuntivo 2012	Variazioni	
			assolute	%
in milioni di euro				
<b>Avanzo patrimoniale netto all'inizio dell'esercizio (*)</b>	<b>179.525</b>	<b>179.352</b>	<b>173</b>	<b>0,10%</b>
Valore della produzione	22.187	21.512	675	3,14%
Costo della produzione	-21.803	-22.534	731	-3,24%
<b>Differenza</b>	<b>384</b>	<b>-1.022</b>	<b>1.406</b>	<b>—</b>
Proventi e oneri finanziari	1.314	1.227	87	7,09%
Rettifiche di valore di attività finanziarie	-1	-9	8	-88,89%
Proventi e oneri straordinari	34	-1	35	—
Imposte di esercizio	-32	-22	-10	45,45%
<b>Risultato d'esercizio</b>	<b>1.699</b>	<b>173</b>	<b>1.526</b>	<b>882,08%</b>
<b>Avanzo patrimoniale netto alla fine dell'esercizio (*)</b>	<b>181.224</b>	<b>179.525</b>	<b>1.699</b>	<b>0,95%</b>

(\*) Il risultato patrimoniale è al netto delle riserve obbligatorie di cui all'art. 8 della legge 147/97 a garanzia dell'erogazione dei trattamenti speciali di disoccupazione ai lavoratori frontalieri italiani in Svizzera, pari a 273 mln/€ all'inizio dell'esercizio e 271 mln/€ alla fine dell'esercizio.

Con riguardo ai singoli valori di bilancio della Gestione in esame, il Collegio ritiene di evidenziare i seguenti aspetti.

**GESTIONE ECONOMICA****Valore della produzione**

- *Proventi e corrispettivi per la produzione delle prestazioni e/o servizi*  
Nell'ambito di tale posta si evidenzia la somma di 19.763 mln/€ a titolo di Aliquote contributive a carico dei datori di lavoro e/o degli iscritti, che fa registrare un aumento di 831 mln/€ (+0,4%) rispetto al consuntivo 2012.

1 - Si rammenta che, per effetto della Decisione n. 1/2012, adottata dal Comitato misto (istituito a norma dell'accordo sulla libera circolazione delle persone tra la Comunità europea e i suoi Stati membri) ed estesa anche alla Confederazione svizzera, dal 1° aprile 2012 non è più necessaria la rappresentazione autonoma della Gestione n. 23 "Gestione per l'erogazione del trattamento speciale di disoccupazione a favore dei lavoratori frontalieri italiani in Svizzera", le cui poste contabili sono confluite nella Gestione prestazioni temporanee.

011020

➤ *Altri ricavi e proventi*

Tali poste, riguardano quasi esclusivamente i Trasferimenti dalla GIAS per 2.413 mln/€ (2.565 mln/€ nel 2012) e si riferiscono principalmente:

- ⇒ per 2.099 mln/€ alla copertura del mancato gettito contributivo a seguito di esoneri o riduzioni di aliquote in favore di settori o categorie produttive in relazione a:
  - trattamenti di famiglia (1.253 mln/€);
  - trattamenti ordinari di integrazione salariale ai dipendenti dell'edilizia, delle aziende lapidee e industriali (109 mln/€);
  - trattamento sostitutivo della retribuzione ai dipendenti di imprese agricole (68 mln/€);
  - trattamenti di ASpI (49 mln/€)
  - trattamenti ordinari di disoccupazione (73 mln/€);
  - trattamento di fine rapporto (20 mln/€);
  - trattamenti economici di malattia e maternità (527 mln/€);
- ⇒ per 301 mln/€ alla copertura di minori entrate conseguente alla riduzione dell'imponibile contributivo;
- ⇒ per 9 mln/€ alla copertura del mancato gettito contributivo in favore della disoccupazione nel settore agricolo, conseguente al trasferimento delle somme ai fondi paritetici interprofessionali (art. 1, commi 62-64 della legge n. 247/2007).

**Costo della produzione**

- *Costi per l'acquisto di materie prime, sussidiarie, consumo e merci*  
 Nell'ambito di tale posta si evidenziano:

1. le Spese per prestazioni che ammontano a complessivi 15.669 mln/€ (15.126 mln/€ nel 2012), con un incremento di 543 mln/€ rispetto all'esercizio precedente, ed attengono, come può evincersi dal prospetto seguente, ad una gamma diversificata di trattamenti aventi, quale comune denominatore, la temporaneità e la destinazione a beneficio dei lavoratori o ex lavoratori dipendenti.

Prestazioni Istituzionali	Anno 2013	Anno 2012	Variazioni	
			assolute	%
	(importi in milioni di euro)			
Trattamenti di famiglia	3.817	3.726	91	2,44%
Trattamenti di integrazione salariale	1.146	1.044	102	9,77%
Trattamenti di disoccupazione	3.057	5.233	-2.176	-41,58%
Trattamenti di ASpI	2.253	0	2.253	—
Trattamenti economici di malattia e maternità	4.309	4.328	-19	-0,44%
Trattamenti di fine rapporto e vari	1.087	795	292	36,73%
<b>TOTALE</b>	<b>15.669</b>	<b>15.126</b>	<b>543</b>	<b>3,59%</b>

Oltre ai trattamenti di ASpI, erogati in relazione agli eventi di disoccupazione verificatisi a decorrere dal 1 gennaio 2013 in sostituzione delle preesistenti indennità di disoccupazione non agricola ordinaria con requisiti normali e l'indennità di disoccupazione speciale edile, pari a 2.253 mln/€, si evidenzia la

01.1021

diminuzione dei trattamenti di disoccupazione (-2.176 mln/€) e l'incremento dei trattamenti di integrazione salariale (+102 mln/€) e dei trattamenti di fine rapporto e vari (+292 mln/€).

Si evidenziano anche spese per 2 mln/€ relative a trattamenti speciali di disoccupazione a favore dei lavoratori frontalieri italiani in Svizzera, liquidati per periodi precedenti al 1 aprile 2012.

2. Le poste correttive e compensative delle uscite correnti, accertate in 524 mln/€ (+26 mln/€ rispetto al 2012) riguardano, quasi esclusivamente, i recuperi di prestazioni indebite accertati nell'esercizio, riferibili essenzialmente:
- ai trattamenti di famiglia (55 mln/€);
  - ai trattamenti ordinari di disoccupazione (150 mln/€);
  - ai trattamenti economici di malattia e maternità (75 mln/€);
  - ai trattamenti di fine rapporto già erogati dall'Istituto e recuperati nei confronti delle aziende fallite (215 mln/€).

➤ *Ammortamenti e svalutazioni*

Sono state effettuate svalutazioni per complessivi 424 mln/€.

Si prende atto che, per quanto riguarda la **svalutazione dei crediti contributivi**, l'Istituto ha utilizzato le percentuali di svalutazione fissate con determinazione del Direttore generale n. 9 del 17 giugno 2014<sup>2</sup>, al fine di adeguare il corrispondente Fondo svalutazione in relazione al presumibile valore di realizzo degli stessi, come da tabella seguente:

Periodi	Crediti verso le aziende tenute alla presentazione della denuncia a mezzo DM	Crediti verso datori di lavoro del settore agricolo
Fino al 31.12.2006	99,00	99,00
Dal 2007 al 2010	35,00	35,00
Dal 2011 al 2013	10,00	9,00

L'assegnazione al Fondo per i crediti contributivi è pari a 379 mln/€ (397 mln/€ nel 2012). Sono inoltre presenti 45 mln/€ (34 mln/€ nel 2012) relativi ai **crediti per prestazioni da recuperare**.

➤ *Oneri diversi di gestione*

Tale posta è composta principalmente:

1. dai Trasferimenti passivi per complessivi 5.506 mln/€ (6.738 mln/€ nel 2012), disposti quasi interamente a favore del Fondo pensioni lavoratori dipendenti (5.462 mln/€, rispetto a 6.696 mln/€ nel 2012) per la copertura figurativa dei periodi indennizzati concernenti la disoccupazione ordinaria (1.805 mln/€; -4.136 mln/€ rispetto al 2012), l'ASpI e mini-ASpI (2.869 mln/€) e l'integrazione salariale (788 mln/€; +33 mln/€ rispetto al 2012).

2 - In attuazione dell'art. 59 del Regolamento di amministrazione e contabilità.