

ISTITUTO NAZIONALE DI STUDI SUL RINASCIMENTO
RENDICONTO

ESERCIZIO 2013 - ENTRATE

CAP.	DESCRIZIONE	GESTIONE COMPETENZA							GESTIONE RESIDUI anni precedenti					GESTIONE DI CASSA			TOTALE RESIDUI 2013
		PREVISIONE			SOMME ACCERTATE				GESTIONE RESIDUI								
		iniziali	diff. +/-	definitive	RISCOSSE	da riscuotere	TOTALE E. accertate	diff. +/- risp. prev	residui iniz.eserc	riscossi	rimasti da riscuot	totali	differenze +/-	previsioni	riscossioni	differenze +/-	
	TITOLO VII PARTITE DI GIRO CATEG. XXII E PARTITE GIRO																
15	rit. erariali	30.000	0	30.000	14.671	0	14.671	-15.329	0	0	0	0	0	30.000	14.671	-15.329	0
16	rit. previd.li	12.000	0	12.000	10.477	0	10.477	-1.523	0	0	0	0	0	12.000	10.477	-1.523	0
17	rimb. somma pagate per c/terzi	0	0	0	0	0	0	0	0	0	0	0	0	0	0	0	0
18	partite sospese	0	2.441	2.441	2.441	0	2.441	0	0	0	0	0	0	2.441	2.441	0	0
	TOT. CATEG. XXII E TITOLO VII	42.000	2.441	44.441	27.589	0	27.589	-16.852	0	0	0	0	0	44.441	27.589	-16.852	0
	RIEPILOGO TITOLI ENTRATA																
	TITOLO I	0															
	TITOLO II	206.515	45.814	252.329	117.466	134.863	252.329	0	306.405	216.048	90.357	306.405	0	252.329	333.514	81.185	225.220
	TITOLO III	165.500	-115.840	49.660	16.160	33.500	49.660	0	73.465	21.000	27.465	48.465	-25.000	49.660	37.160	-12.500	60.985
	TITOLO IV	0	0	0	0	0	0	0	0	0	0	0	0	0	0	0	0
	TITOLO V-VI	0	0	0	0	0	0	0	0	0	0	0	0	0	0	0	0
	TITOLO VII	42.000	2.441	44.441	27.589	0	27.589	-16.852	0	0	0	0	0	44.441	27.589	-16.852	0
	TOTALE ENTRATE	414.015	-67.585	346.430	161.215	168.363	329.578	-16.852	379.870	237.048	117.822	354.870	-25.000	346.430	398.263	51.833	286.185
	Avanzo di Amministrazione Disavanzo finanziario a pareggio						0										

ISTITUTO NAZIONALE DI STUDI SUL RINASCIMENTO
RENDICONTO

ESERCIZIO 2013 - USCITE

CAP.	DESCRIZIONE	GESTIONE COMPETENZA						GESTIONE RESIDUI anni precedenti						GESTIONE DI CASSA			TOTALE RESIDUI 2013
		PREVISIONE			SOMME IMPEGNATE			GESTIONE RESIDUI				GESTIONE DI CASSA					
		iniziali	diff. +/-	definitive	pagate	da pagare	TOTALE IMPEGNO	diff. +/- risp. prev	residui iniz.eserc	residui pagati	rimasti da pagare	totali	differenze +/-	previsioni	pagamenti	differenze +/-	
	DISAVANZO di amministraz presunto																
	TITOLO I SPESA CORRENTI CATEG. I SPESA PER GLI ORGANI DELL'ENTE																
1	rimb.sp.organ collegiali	2.000	0	2.000	844	1.156	2.000	0	5	5	0	5	0	2.000	849	-1.151	1.156
2	sp.comp.Revisor	6.100	0	6.100	0	6.100	6.100	0	18.567	4.159	9.408	13.567	-5.000	6.100	4.159	-1.941	15.608
	TOT.CATEG. I	8.100	0	8.100	844	7.256	8.100	0	18.572	4.164	9.408	13.572	0	8.100	5.008	-3.092	16.664
	CATEG. II ONERI PER IL PERSONALE DIPENDENTE																
3	stipendi dipendenti	60.000	5.000	65.000	62.199	2.801	65.000	0	441	441	0	441	0	65.000	62.640	-2.360	2.801
4	straord. dipendenti	0	0	0	0	0	0	0	0	0	0	0	0	0	0	0	0
5	ind.asson	0	0	0	0	0	0	0	0	0	0	0	0	0	0	0	0
6	oneri previd. II - assistenz	20.015	0	20.015	19.749	266	20.015	0	2	2	0	2	0	20.015	19.751	-264	266
7	oneri vari	4.500	-1.500	3.000	2.862	138	3.000	0	0	0	0	0	0	3.000	2.862	-138	138
	TOT.CATEG. II	84.515	3.500	88.015	84.810	3.205	88.015	0	443	443	0	443	0	88.015	85.253	-2.762	3.205
	CATEG. III																

ISTITUTO NAZIONALE DI STUDI SUL RINASCIMENTO
RENDICONTO

ESERCIZIO 2013 - USCITE

CAP.	DESCRIZIONE	GESTIONE COMPETENZA							GESTIONE RESIDUI anni precedenti					GESTIONE DI CASSA			TOTALE RESIDUI 2013
		PREVISIONE			SOMME IMPEGNATE				GESTIONE RESIDUI					previsioni	pagamenti	differenze +/-	
		iniziali	diff. +/-	definitive	pagate	da pagare	TOTALE IMPEGNO	diff. +/- risp. prev.	residui iniz.eserc	residui pagati	rimasti da pagare	totali	differenze +/-				
	CATEG. IV																
	SPESE PER BENI E CONSUMO-SERVIZI																
8	fitte locali																
9	sp. di consumo	6.000	-3.000	3.000	2.871	129	3.000	0	138	138	0	138	0	3.000	3.009	9	129
10	spese rappresentanza	1.000	0	1.000	894	106	1.000	0	149	149	0	149	0	1.000	1.043	43	106
11	Assicurazioni	900	0	900	123	777	900	0	699	699	0	699	0	900	822	-78	777
12	manutenz. locali	30.000	0	30.000	9.262	20.738	30.000	0	22.736	0	22.736	22.736	0	30.000	9.262	-20.738	43.474
13	sp.postali e telefoniche	10.000	-3.000	7.000	1.791	5.209	7.000	0	3.190	2.627	563	3.190	0	7.000	4.418	-2.582	5.772
14	a.n.s.l.	4.000	0	4.000	0	4.000	4.000	0	2.898	1.433	1.465	2.898	0	4.000	1.433	-2.567	5.465
15	sp.incarichi speciali	35.000	0	35.000	31.933	3.067	35.000	0	2.423	2.423	0	2.423	0	35.000	34.356	-644	3.067
16	Spese Biblioteca-informattaz	13.500	-1.200	12.300	0	12.300	12.300	0	27.640	15.213	12.427	27.640	0	12.300	15.213	2.913	24.727
17	Riv.Rinascimento-BIR	10.000	0	10.000	96	9.904	10.000	0	47.810	23.447	24.363	47.810	0	10.000	23.543	13.543	34.267
18	Carteggio Lorenzo Medici	25.000	0	25.000	0	25.000	25.000	0	66.969	10.000	31.969	41.969	-25.000	25.000	10.000	-15.000	56.969
19	PROGETTI	0	0	0	0	0	0	0	0	0	0	0	0	0	0	0	0
20	Pubblicazioni	20.000	-14.826	5.174	2.495	2.679	5.174	0	36.411	14.542	21.869	36.411	0	5.174	17.037	-11.863	24.548
21	Conv.arc.stato/Miscellanea	0	0	0	0	0	0	0	0	0	0	0	0	0	0	0	0
22	studi-ricerche-borse studio	60.000	-20.000	40.000	33.316	6.684	40.000	0	27.992	27.992	0	27.992	0	40.000	61.308	21.308	6.684
23	conferenze e convegni	20.000	-10.000	10.000	1.950	8.050	10.000	0	26.972	0	20.000	20.000	-6.972	10.000	1.950	-8.050	26.050
	TOT.CATEG. IV	235.400	-52.026	183.374	84.731	98.643	183.374	0	266.027	98.663	135.392	234.055	-31.972	183.374	183.394	20	234.035

ISTITUTO NAZIONALE DI SUDI SUL RINASCIMENTO
RENDICONTO

ESERCIZIO 2013 - USCITE

CAP.	DESCRIZIONE	GESTIONE COMPETENZA							GESTIONE RESIDUI anni precedenti					GESTIONE DI CASSA			TOTALE RESIDUI 2013
		PREVISIONE			SOMME IMPEGNATE				GESTIONE RESIDUI					previsioni	pagamenti	differenze +/-	
		iniziali	diff. +/-	definitive	pagate	da pagare	TOTALE IMPEGNO	diff. +/- risp. prev	residui iniz.eserc	residui pagati	rimasti da pagare	totali	differenze +/-				
	CATEG. V																
	CATEG. VI																
	TRASF. PASSIVI																
24	trasf. passivi	0	0	0	0	0	0	0	0	0	0	0	0	0	0	0	0
	TOT. CATEG. VI	0	0	0	0	0	0	0	0	0	0	0	0	0	0	0	0
	CATEG. VII																
	ONERI FINANZIARI																
25	spese bancarie	3.000	0	3.000	0	3.000	3.000	0	3.130	2.989	141	3.130	0	3.000	2.989	-11	3.141
	TOT. CATEG. VII	3.000	0	3.000	0	3.000	3.000	0	3.130	2.989	141	3.130	0	3.000	2.989	-11	3.141
	CATEG. VIII																
	ONERI TRIBUTARI																
26	Imposte tasse	14.000	-500	13.500	11.247	2.253	13.500	0	1.068	1.068	0	1.068	0	13.500	12.315	-1.185	2.253
	TOT. CATEG. VIII	14.000	-500	13.500	11.247	2.253	13.500	0	1.068	1.068	0	1.068	0	13.500	12.315	-1.185	2.253
	CATEG. IX																
	CATEG. X																
	SP. NON CLASSIF. IN ALTRE VOCI																
27	fondi riserva	0	0	0	0	0	0	0	0	0	0	0	0	0	0	0	0
28	oneri straordinari	0	0	0	0	0	0	0	0	0	0	0	0	0	0	0	0
	TOT. CATEG. X	0	0	0	0	0	0	0	0	0	0	0	0	0	0	0	0
	TOT. TITOLO I																
	SPESE CORRENTI	345.015	-49.026	295.989	181.632	114.357	295.989	0	288.240	107.327	144.941	252.268	-31.972	295.989	288.959	-7.030	259.298
	TITOLO II																
	SPESE CONTO CAPITALE																
	CATEG. XI																

ISTITUTO NAZIONALE DI STUDI SUL RINASCIMENTO
RENDICONTO

ESERCIZIO 2013 - USCITE

CAP.	DESCRIZIONE	GESTIONE COMPETENZA							GESTIONE RESIDUI anni precedenti					GESTIONE DI CASSA			TOTALE RESIDUI 2013
		PREVISIONE		SOMME IMPEGNATE			GESTIONE RESIDUI					GESTIONE DI CASSA					
		iniziali	diff. +/-	definitive	pagate	da pagare	TOTALE IMPEGNO	diff. +/- risp. prev	residui iniz. eserc	residui pagati	rimasti da pagare	totali	differenze +/-	previsioni	pagamenti	differenze +/-	
	CATEG. XII																
	ACQ. IMMOB. TECNICHE																
29	libri, riv. ricic. - testi online	25.000	-20.000	5.000	29	4.971	5.000	0	17.808	0	17.000	17.000	-808	5.000	29	-4.971	21.971
30	mob. macch. uff.	1.000	0	1.000	399	601	1.000	0	475	475	0	475	0	1.000	874	-126	601
31	nuovi impianti	1.000	-1.000	0	0	0	0	0	0	0	0	0	0	0	0	0	0
	TOT. CATEG. XII	27.000	-21.000	6.000	428	5.572	6.000	0	18.283	475	17.000	17.475	-808	6.000	903	-5.097	22.572
	CATEG. XIII																
	ACQUISTO VALORI MOBILIARI																
32	acq. titoli di Stato	0	0	0	0	0	0	0	0	0	0	0	0	0	0	0	0
	TOT. CATEG. XIII	0	0	0	0	0	0	0	0	0	0	0	0	0	0	0	0
	CATEG. XIV																
	CATEG. XV																
	IND. ANZIANITA'																
33	ind. anz. al personale	0	0	0	0	0	0	0	0	0	0	0	0	0	0	0	0
	TOT. CATEG. XV	0	0	0	0	0	0	0	0	0	0	0	0	0	0	0	0
	TOT. TITOLO II	27.000	-21.000	6.000	428	5.572	6.000	0	18.283	475	17.000	17.475	-808	6.000	903	-5.097	22.572
	TITOLO III																
	TITOLO IV																
	PARTITE DI GIRO																
	CATEG. XXI																
	U. PARTITE GIRO																
34	vers. rit. erariali	30.000	0	30.000	11.333	3.338	14.671	-15.329	12.626	0	0	0	-12.626	30.000	11.333	-18.667	3.338
35	vers. rit. previdenziali	12.000	0	12.000	10.142	335	10.477	-1.523	53	0	0	0	-53	12.000	10.141	-1.859	335
36	somme pag. c/terzi	0	0	0	0	0	0	0	0	0	0	0	0	0	0	0	0
37	partite sospese	0	2.441	2.441	2.441	0	2.441	0	0	0	0	0	0	2.441	2.441	0	0
	TOT. CATEG. XXI E	42.000	2.441	44.441	23.916	3.673	27.589	-16.852	12.679	0	0	0	-12.679	44.441	23.916	-20.525	3.673
	TOT. TITOLO IV	42.000	2.441	44.441	23.916	3.673	27.589	-16.852	12.679	0	0	0	-12.679	44.441	23.916	-20.525	3.673

ISTITUTO NAZIONALE DI STUDI SUL RINASCIMENTO
RENDICONTO

ESERCIZIO 2013 - USCITE

CAP.	DESCRIZIONE	GESTIONE COMPETENZA							GESTIONE RESIDUI anni precedenti					GESTIONE DI CASSA			TOTALE RESIDUI 2013
		PREVISIONE			SOMME IMPEGNATE				GESTIONE RESIDUI					differenze			
		iniziali	diff. +/-	definitive	pagate	da pagare	TOTALE IMPEGNO	diff. +/- risp. prev	residui iniz. eserc	residui pagati	rimasti da pagare	totali	+/-	previsioni	pagamenti	+/-	
	RIEPILOGO																
	TITOLI USCITE																
	TITOLO I	345.015	-49.026	295.989	181.632	114.357	295.989	0	289.240	107.327	144.941	252.268	-31.972	295.989	288.959	-7.030	259.298
	TITOLO II	27.000	-21.000	6.000	428	5.572	6.000	0	18.263	475	17.000	17.475	-808	6.000	903	-5.097	22.572
	TITOLO III																
	TITOLO IV	42.000	2.441	44.441	23.916	3.673	27.589	-16.852	12.679	0	0	0	-12.679	44.441	23.916	-20.525	3.673
	TOTALE USCITE	414.015	-67.585	346.430	205.976	123.602	329.578	-16.852	320.202	107.802	161.941	269.743	-45.459	346.430	313.778	-32.652	285.543
	AVANZO FINANZIARIO						0										
	TOTALE A PAREGGIO																

Firenze, 28 maggio 2014

LA SEGRETERIA

I REVISORI

IL PRESIDENTE

ISTITUTO NAZIONALE DI STUDI SUL RINASCIMENTO

PALAZZO STROZZI - FIRENZE -

SITUAZIONE PATRIMONIALE al 31.12.2013

ATTIVITA'	CONSISTENZE		differenze	
	al 1.1.13	al 31.12.13	+	-
DISPONIB. LIQUIDE				
Banca (serv. Tesor.)	-148.966	-64.481	84.485	
RESIDUI ATTIVI				
Contributo ordinario	150.000	25.250		124.750
Contributo straordinario	0	720	720	
Contrib. Reg. Toscana	156.405	199.250	42.845	
Proventi da pubblicazioni	36.198	34.698	0	1.500
Contributi da Enti vari	36.000	24.700	0	11300
Rec. rimborso vari	1.267	1.567	300	
Comune di Firenze	0	0		
Realizzo titoli	0	0		0
Somme pag. c/ terzi	0	0		0
	379.870	286.185	43.865	137.550
INVESTIMENTI MOBILIARI				
Titoli emessi o garantiti dallo Stato	0	0	0	
IMMOBILIZZAZIONI				
Suppellettili artist.	286.556	286.556	0	0
Mobili, arredi, macch. uff	292.097	293.097	1.000	0
Impianti	131.438	131.438	0	0
Attrezz. biblioteca	73.620	73.620	0	0
Immob. immat. progetti onlin	351.932	351.932	0	
Materiale Bibliografico	1.186.363	1.191.363	5.000	0
Mobili d'antiquariato	234.678	234.678	0	0
	2.556.684	2.562.684	6.000	0
TOTALE ATTIVITA'	2.787.588	2.784.388	134.350	137.550
DISAVANZO ECONOMICO	0	0	0	0
TOTALE A PAREGGIO	2.787.588	2.784.388	134.350	124.750
CONTI D'ORDINE				




PASSIVITA'	CONSISTENZE al 1.1.2013	CONSISTENZE al 31.12.2013	differenze +	differenze -
DEBITI DI TESORERIA				
RESIDUI PASSIVI:				
Rimb. Organi dell'Ente	5	1.156	1.151	
Spese e comp.Revisori	18.567	15.508		3.059
Oneri previd.-fiscali	2	266	264	
Stipendi	441	2.801	2.360	
Oneri vari -missioni	0	138	138	
Spese di rappresentanza	149	106		43
Informatiz. Biblioteca	27.640	24.727		2.913
Spese di consumo	138	129		9
Manutenzione locali	22.736	43.474	20.738	0
Spese postali e telefoniche	3.190	5.772	2.582	
Enel	2.898	5.465	2.567	0
Assicurazioni	699	777	78	
incarichi speciali	2.423	3.067	644	
Compensi collaboratori	0	0	0	0
Riv.Rinascimento-BIR	47.810	34.267		13.543
Progetti	0	0	0	0
Lettere Lorenzo d.Medici	68.969	56.969		10.000
Pubblicazioni	36.411	24.548	0	11.863
Invent. Miscellanea-A.Stato	0	0	0	0
Borse di Studio	27.992	6.664	0	21.308
Conferenze e convegni	26.972	28.050	1.078	
Imposte e tasse,spese ban	4.198	5.394	1.196	
Oneri straordinari	0	0	0	0
Acq.libri e testi online	17.808	21.971	4.163	
Acq.mobili,macch. Off.	475	601	126	
Acq. Nuovi impianti	0	0	0	0
Ritenute erariali	12.626	3.338		9.288
Ritenute previdenziali	53	335	282	
Partite sospese	0	0	0	0
	320.202	265.543	37.367	72.026
FONDO DI ACCANTONAMENTO				
Fondo liquid.anzianità	67.654	72.518	4.864	0
POSTE RETTIFICATIVE DELL'ATTIVO				
Fondo ammortamento	592.514	593.590	1.076	0
TOTALE PASSIVITA'	980.370	951.651	43.307	72.026
PATRIMONIO NETTO				
Fondo di dotazione	1.162.831	1.162.831	0	0
Avanzo economico es.prec	639.751	644.387	4.636	
Avanzo economico eserciz	4.636	25.519	20.883	
	1.807.218	1.832.737	25.519	
TOTALE A PAREGGIO	2.787.588	2.784.388	68.826	72.026
CONTI D'ORDINE				

Firenze, 28 maggio 2014.

La Segreteria

I Revisori dei conti

Il Presidente

ISTITUTO NAZIONALE DI STUDI SUL RINASCIMENTO

PALAZZO STROZZI - FIRENZE -

CONTO ECONOMICO ESERCIZIO 2013

-PARTE PRIMA -

ENTRATE E SPESE FINANZIARIE CORRENTI

TITOLO I ENTRATE CONTRIBUTIVE		TITOLO I SPESE CORRENTI	
TITOLO II ENTRATE DERIVANTI DA TRASFERIMENTI CORRENTI		CAT. I - SPESE PER GLI ORGANI DELL'ENTE	8.100
CAT. III-DALLO STATO	133.436	CAT. II- SPESE PER IL PERSONALE	0
CAT. IV-DALLE REGIONI	118.893	CAT. III	88.015
CAT. V -DA COMUNI-PROV.	0	CAT. IV- SPESE BENI CONS. E SERVIZI	0
CAT. VI-DA ALTRI ENTI	0	CAT. V- SPESE PRESTAZ. ISTITUZIONALI	183.374
	252.329	CAT. VI- TRASF.PASSIVI	0
TITOLO III		CAT.VII- ONERI FINANZ.	3.000
ALTRE ENTRATE		CAT.VIII-ONERI TRIBUTARI	13.500
CAT.VII- DA PUBBLICAZIONI	8.500	CAT. IX- POSTE CORRETT.	0
CAT.VIII- REDDITI VARI	300	CAT. X - SP. NON CLASSIF. IN ALTRE VOCI	0
CAT. IX- POSTE CORRETTIVE			0
CAT. X -ENTRATE NON CLASSIF.ALTRE VOCI	40.860		
	49.660		
1) TOT. PARTE PRIMA	301.989	1)TOT. PARTE PRIMA	295.989

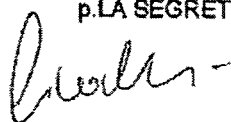
- PARTE SECONDA -

COMPONENTI CHE NON DANNO LUOGO A MOVIMENTI FINANZIARI


A) entr. acc. in preced. es. di pertinenza dell'eserc.		A) sp. di competenza imp. in preced. eserc.	
B) patrimonio librario da capitalizzare (scambi pubbl.)	0	B- C) - // //	
C) -		D) ammortamenti	1.076
D) variaz. patrim. straord.: sopravv. attive (maggiori residui attivi)		E) eliminaz. beni non ammortizzati	
Insussist. passive di sp. correnti (minori residui pass.)	50.459	F) accantonamenti	
E) sp. impegnate di comp. di successivi esercizi	0	G) quota esercizio al fondo anzianità	4.864
		H) variaz. patrim. straord.: insussist. attive sopravv. passive	25.000
		I) entr. accert. nell'eserc. di pertinenza del succ.	0
2) TOT. PARTE SECONDA	50.459	2) TOT. PARTE SECONDA	30.940
TOT. GENERALE (1+2)	352.448	TOT. GENERALE (1+2)	326.929
DISAVANZO ECONOMICO		AVANZO ECONOMICO	25.519
TOT. A PAREGGIO	352.448	TOT. A PAREGGIO	352.448

Firenze, 28 maggio 2014


p. LA SEGRETERIA



I REVISORI



IL PRESIDENTE



ISTITUTO NAZIONALE DI STUDI SUL RINASCIMENTO

PALAZZO STROZZI - FIRENZE -

SITUAZIONE AMMINISTRATIVA AL 31.12.2013

-DISAVANZO DI CASSA ALL' 1.1.2013		-148.966
-RISCOSSIONI		
IN C/COMPETENZA	161.215	
IN C/RESIDUI	237.049	398.263
-PAGAMENTI		
IN C/COMPETENZA	205.977	
IN C/RESIDUI	107.801	313.778
-CONSISTENZA DELLA CASSA AL 31.12.13		-64.481
- RESIDUI ATTIVI		
ESERC.PRECED.	117.822	
DELL'ESERCIZIO	168.363	286.185
-RESIDUI PASSIVI		
ESERC.PRECED.	161.941	
DELL'ESERCIZIO	123.602	285.543
- DISAVANZO DI AMMINISTRAZIONE AL 31.12.2013		-63.839

Firenze, 28 maggio 2014


p. LA SEGRETERIA



I REVISORI



IL PRESIDENTE



PAGINA BIANCA

ISTITUTO NAZIONALE DI STUDI SUL RINASCIMENTO

ESERCIZIO 2014

PAGINA BIANCA

RELAZIONE DEL PRESIDENTE

RELAZIONE AL BILANCIO CONSUNTIVO PER L'ANNO 2014

Nel corso del 2014 l'attività dell'Istituto Nazionale di Studi sul Rinascimento si è sviluppata su tutti i fronti conseguendo significativi risultati.

In modo particolare va segnalato l'avvio del Phd in "Civiltà del Rinascimento" in collaborazione con la Scuola Normale Superiore, nel quadro di una collaborazione più ampia che comprende anche l'ambito editoriale. Tale sinergia ha reso possibile in particolar modo la pubblicazione di una enciclopedia sulla figura e l'opera di Giordano Bruno che costituisce da molti punti di vista un risultato eccezionale negli studi bruniani dell'ultimo ventennio.

Simmetricamente si è continuata a sviluppare una significativa collaborazione con i principali centri di studi umanistici e rinascimentali sul piano internazionale, in modo particolare con quelli operanti negli USA.

Questa importante attività, che è testimoniata e verificata dal catalogo delle pubblicazioni dell'Istituto e dal numero di allievi ammessi al Phd in "Civiltà del Rinascimento", è stata svolta fronteggiando notevoli difficoltà finanziarie, grazie anche al sostegno del Ministero per i Beni Culturali, che non ha ridotto il finanziamento e della Regione Toscana, che è diventata ormai un punto di riferimento essenziale per lo sviluppo dei lavori dell'Istituto.