

degli organi dell'Ente di Euro 69.831,30 (esercizio 2013: Euro 66.427,57); l'acquisto di beni di consumo e di servizi Euro 129.330,57 (esercizio 2012: Euro 135.233,53).

Anche nel corso dell'esercizio 2014 il Centro, come riportato nella Relazione amministrativa, ha provveduto al versamento di complessivi € 19.583,90 presso la Tesoreria dello Stato pari alle somme accantonate in relazione ai risparmi conseguenti all'applicazione delle norme concernenti il contenimento della spesa pubblica.

La gestione dei residui espone partite passive nella misura sopra evidenziata di complessivi Euro 4.082.392,83. Di detto importo emerge l'impegno di Euro 1.358.318,44 sul contributo ministeriale a suo tempo concesso e vincolato per la sistemazione e l'arredamento dell'immobile di Via Panisperna, 89, che sarà la sede definitiva dell'Ente. Il relativo progetto esecutivo, è tuttora in fase di ulteriore avanzamento.

Alla data odierna, i residui passivi si sono ridotti di € 721.423,15 e ammontano, pertanto a € 3.360.969,68.


In via conclusiva, il Collegio dei Revisori dei Conti attesta la corrispondenza delle risultanze di bilancio con le scritture contabili, che risultano aggiornate e ben tenute ed esprime parere favorevole all'approvazione del conto consuntivo 2014.

Letto, confermato e sottoscritto.


Roma, 21 aprile 2015

IL COLLEGIO DEI REVISORI

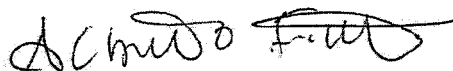
Dott.ssa Evelina Brandolini - Presidente



Dott. Giancarlo Filocamo - Componente effettivo



Dott. Alberto Gigliotti - Componente effettivo



PAGINA BIANCA

BILANCIO CONSUNTIVO

MUSEO STORICO DELLA FISICA E.FERMI
 RENDICONTO FINANZIARIO DECISIONALE
 PARTE I - ENTRATA

ALLEGATO 9
 Pagina 1

Codice	Denominazione	ANNO FINANZIARIO 2014			ANNO FINANZIARIO 2013		
		Residui	Competenza (Accertamenti)	Cassa (Riscossioni)	Residui	Competenza (Accertamenti)	Cassa (Riscossioni)
	Avanzo di amministrazione presunto	0,00	459.708,31	0,00	0,00	549.930,96	0,00
	Fondo di cassa presunto	0,00	0,00	2.241.045,92	0,00	0,00	2.516.453,99
	1 - CENTRO DI RESPONSABILITA' AMMINISTRATIVA						
	1.1 - TITOLO I - ENTRATE CORRENTI						
	1.1.2 - ENTRATE DERIVANTI DA TRASFERIMENTI CORRENTI						
1.1.2.1	TRASFERIMENTI DA PARTE DELLO STATO	0,00	4.529.280,26	4.510.303,26	0,00	1.843.346,00	1.843.346,00
1.1.2.4	TRASFERIMENTI DA PARTE DI ALTRI ENTI DEL SETTORE PUBBLICO	0,00	0,00	0,00	0,00	0,00	0,00
	1.1.3 - ALTRE ENTRATE						
1.1.3.1	ENTRATE DERIVANTI DALLA VENDITA DI BENI E DALLA PRESTAZIONI DI SERVIZI	0,00	146.400,00	36.600,00	0,00	0,00	0,00
1.1.3.4	ENTRATE NON CLASSIFICABILI IN ALTRE VOCI	0,00	701,24	500,00	0,00	0,77	0,77
	TOTALE ENTRATE CORRENTI CENTRO DI RESPONSABILITA' AMMINISTRATIVA	0,00	4.676.381,50	4.547.403,26	0,00	1.843.346,77	1.843.346,77
	TOTALE GENERALE ENTRATE CORRENTI	0,00	4.676.381,50	4.547.403,26	0,00	1.843.346,77	1.843.346,77

MUSEO STORICO DELLA FISICA E.FERMI
 RENDICONTO FINANZIARIO DECISIONALE
 PARTE I - ENTRATA

ALLEGATO 9
 Pagina 2

Codice	Denominazione	ANNO FINANZIARIO 2014			ANNO FINANZIARIO 2013		
		Residui	Competenza (Accertamenti)	Cassa (Riscossioni)	Residui	Competenza (Accertamenti)	Cassa (Riscossioni)
	1 - CENTRO DI RESPONSABILITA' AMMINISTRATIVA						
	1.2 - TITOLO 2 - ENTRATE IN CONTO CAPITALE						
	TOTALE ENTRATE IN CONTO CAPITALE CENTRO DI RESPONSABILITA' AMMINISTRATIVA	0,00	0,00	0,00	0,00	0,00	0,00
	TOTALE GENERALE ENTRATE IN CONTO CAPITALE	0,00	0,00	0,00	0,00	0,00	0,00
	1 - CENTRO DI RESPONSABILITA' AMMINISTRATIVA						
	1.3 - TITOLO III - GESTIONI SPECIALI						
	1.3.1 - GESTIONI SPECIALI						
1.3.1.1	GESTIONI SPECIALI	0,00	0,00	0,00	0,00	0,00	0,00
	TOTALE ENTRATE GESTIONI SPECIALI CENTRO DI RESPONSABILITA' AMMINISTRATIVA	0,00	0,00	0,00	0,00	0,00	0,00
	1.4 - TITOLO IV - PARTITE DI GIRO						
	1.4.1 - ENTRATE AVENTI NATURA DI PARTITE DI GIRO						
1.4.1.1	ENTRATE AVENTI NATURA DI PARTITE DI GIRO	0,00	195.988,87	195.988,87	0,00	228.455,22	228.455,22
	TOTALE ENTRATE PER PARTITE DI GIRO CENTRO DI RESPONSABILITA' AMMINISTRATIVA	0,00	195.988,87	195.988,87	0,00	228.455,22	228.455,22

MUSEO STORICO DELLA FISICA E.FERMI
RENDICONTO FINANZIARIO DECISIONALE
PARTE I - ENTRATA

ALLEGATO 9
 Pagina 3

Codice	Denominazione	ANNO FINANZIARIO 2014			ANNO FINANZIARIO 2013		
		Residui	Competenza (Accertamenti)	Cassa (Riscossioni)	Residui	Competenza (Accertamenti)	Cassa (Riscossioni)
	<i>Riepilogo dei titoli CENTRO DI RESPONSABILITA'</i>						
	<i>AMMINISTRATIVA</i>						
Titolo I		0,00	4.676.381,50	4.547.403,26	0,00	1.843.346,77	1.843.346,77
Titolo II		0,00	0,00	0,00	0,00	0,00	0,00
Titolo III		0,00	0,00	0,00	0,00	0,00	0,00
Titolo IV		0,00	195.988,87	195.988,87	0,00	228.455,22	228.455,22
	Totale delle entrate CENTRO DI RESPONSABILITA'	0,00	4.872.370,37	4.743.392,13	0,00	2.071.801,99	2.071.801,99
	<i>AMMINISTRATIVA</i>						

MUSEO STORICO DELLA FISICA E.FERMI
 RENDICONTO FINANZIARIO DECISIONALE
 PARTE I - ENTRATA

ALLEGATO 9
 Pagina 4

Codice	Denominazione	ANNO FINANZIARIO 2014			ANNO FINANZIARIO 2013		
		Residui	Competenza (Accertamenti)	Cassa (Riscossioni)	Residui	Competenza (Accertamenti)	Cassa (Riscossioni)
	Riepilogo delle entrate per titoli dei centri di responsabilità "A", "B", "C" ecc.						
	Titolo I	0,00	4.676.381,50	4.547.403,26	0,00	1.843.346,77	1.843.346,77
	Titolo II	0,00	0,00	0,00	0,00	0,00	0,00
	Titolo III	0,00	0,00	0,00	0,00	0,00	0,00
	Titolo IV	0,00	195.988,87	195.988,87	0,00	228.455,22	228.455,22
	TOTALE	0,00	4.872.370,37	4.743.392,13	0,00	2.071.801,99	2.071.801,99
	Avanzo di amministrazione utilizzato	0,00	459.708,31	0,00	0,00	549.930,96	0,00
	Fondo di cassa	0,00	0,00	2.241.045,92	0,00	0,00	2.516.453,99
	TOTALE GENERALE	0,00	5.332.078,68	6.984.438,05	0,00	2.621.732,95	4.588.255,98

MUSEO STORICO DELLA FISICA E.FERMI
 RENDICONTO FINANZIARIO DECISIONALE
 PARTE II - USCITA

ALLEGATO 9
 Pagina 1

Codice	Denominazione	ANNO FINANZIARIO 2014			ANNO FINANZIARIO 2013		
		Residui	Competenza (Impegni)	Cassa (Pagamenti)	Residui	Competenza (Impegni)	Cassa (Pagamenti)
	<i>Disavanzo di amministrazione presunto</i>	0,00	0,00	0,00	0,00	0,00	0,00
	1 - CENTRO DI RESPONSABILITA' AMMINISTRATIVA						
	1.1 - TITOLO I - USCITE CORRENTI						
	1.1.1 - FUNZIONAMENTO						
1.1.1.1	USCITE PER GLI ORGANI DELL'ENTE	1.703,80	69.831,30	70.619,38	5.984,31	66.427,57	70.708,08
1.1.1.2	ONERI PER IL PERSONALE IN ATTIVITA' DI SERVIZIO	95,14	221.553,88	213.964,53	2.006,40	199.700,00	201.611,26
1.1.1.3	USCITE PER L'ACQUISTO DI BENI DI CONSUMO E DI SERVIZI	10.844,15	129.330,57	129.408,81	9.124,19	135.233,53	133.513,57
	1.1.2 - INTERVENTI DIVERSI						
1.1.2.1	USCITE PER PRESTAZIONI ISTITUZIONALI	127.753,91	3.302.163,21	1.351.991,09	106.734,09	1.127.394,28	1.106.374,46
1.1.2.4	ONERI TRIBUTARI	20.368,30	133.485,66	140.206,93	25.129,37	185.921,83	189.009,96
1.1.2.5	POSTE CORRETTIVE E COMPENSATIVE DI ENTRATE CORRENTI	0,00	0,00	0,00	0,00	0,00	0,00
1.1.2.6	USCITE NON CLASSIFICABILI IN ALTRE VOCI	0,00	19.583,90	19.583,90	0,00	19.583,90	19.583,90
	1.1.5 - ACCANTONAMENTI A FONDI RISCHI ED ONERI						
1.1.5.1	FONDO DI RISERVA	0,00	0,00	0,00	0,00	0,00	0,00
	TOTALE USCITE CORRENTI CENTRO DI RESPONSABILITA' AMMINISTRATIVA	160.765,30	3.875.948,52	1.925.774,64	148.978,36	1.734.261,11	1.720.801,23
	TOTALE GENERALE USCITE CORRENTI	160.765,30	3.875.948,52	1.925.774,64	148.978,36	1.734.261,11	1.720.801,23

MUSEO STORICO DELLA FISICA E.FERMI
 RENDICONTO FINANZIARIO DECISIONALE
 PARTE II - USCITA

ALLEGATO 9
 Pagina 2

Codice	Denominazione	ANNO FINANZIARIO 2014			ANNO FINANZIARIO 2013		
		Residui	Competenza (Impegni)	Cassa (Pagamenti)	Residui	Competenza (Impegni)	Cassa (Pagamenti)
	1 - CENTRO DI RESPONSABILITA' AMMINISTRATIVA						
	1.2 - TITOLO II - USCITE IN CONTO CAPITALE						
	1.2.1 - INVESTIMENTI						
1.2.1.2	ACQUISIZIONE DI IMMOBILIZZAZIONI TECNICHE	1.436.778,20	647.575,77	235.238,73	1.475.036,90	204.249,94	242.508,64
	TOTALE USCITE IN CONTO CAPITALE CENTRO DI RESPONSABILITA' AMMINISTRATIVA	1.436.778,20	647.575,77	235.238,73	1.475.036,90	204.249,94	242.508,64
	TOTALE GENERALE USCITE IN CONTO CAPITALE	1.436.778,20	647.575,77	235.238,73	1.475.036,90	204.249,94	242.508,64
	1 - CENTRO DI RESPONSABILITA' AMMINISTRATIVA						
	1.3 - TITOLO III - GESTIONI SPECIALI						
	1.3.1 - GESTIONI SPECIALI						
1.3.1.1	GESTIONI SPECIALI	156.551,62	0,00	56.392,26	304.500,00	0,00	147.948,38
	TOTALE USCITE GESTIONI SPECIALI CENTRO DI RESPONSABILITA' AMMINISTRATIVA	156.551,62	0,00	56.392,26	304.500,00	0,00	147.948,38
	1.4 - TITOLO IV - PARTITE DI GIRO						
	1.4.1 - USCITE AVENTI NATURA DI PARTITE DI GIRO						
1.4.1.1	USCITE AVENTI NATURA DI PARTITE DI GIRO	27.242,49	195.988,87	199.169,24	38.007,77	228.455,22	235.951,81
	TOTALE USCITE PER PARTITE DI GIRO CENTRO DI RESPONSABILITA' AMMINISTRATIVA	27.242,49	195.988,87	199.169,24	38.007,77	228.455,22	235.951,81

MUSEO STORICO DELLA FISICA E.FERMI
 RENDICONTO FINANZIARIO DECISIONALE
 PARTE II - USCITA

ALLEGATO 9
 Pagina 3

Codice	Denominazione	ANNO FINANZIARIO 2014			ANNO FINANZIARIO 2013		
		Residui	Competenza (Impegni)	Cassa (Pagamenti)	Residui	Competenza (Impegni)	Cassa (Pagamenti)
	<i>Riepilogo dei titoli CENTRO DI RESPONSABILITA'</i>						
	<i>AMMINISTRATIVA</i>						
Titolo I		160.765,30	3.875.948,52	1.925.774,64	148.978,36	1.734.261,11	1.720.801,23
Titolo II		1.436.778,20	647.575,77	235.238,73	1.475.036,90	204.249,94	242.508,64
Titolo III		156.551,62	0,00	56.392,26	304.500,00	0,00	147.948,38
Titolo IV		27.242,49	195.988,87	199.169,24	38.007,77	228.455,22	235.951,81
	<i>Totale delle uscite CENTRO DI RESPONSABILITA'</i>	1.781.337,61	4.719.513,16	2.416.574,87	1.966.523,03	2.166.966,27	2.347.210,06
	<i>AMMINISTRATIVA</i>						

MUSEO STORICO DELLA FISICA E.FERMI
 RENDICONTO FINANZIARIO DECISIONALE
 PARTE II - USCITA

ALLEGATO 9
 Pagina 4

Codice	Denominazione	ANNO FINANZIARIO 2014			ANNO FINANZIARIO 2013		
		Residui	Competenza (Impegni)	Cassa (Pagamenti)	Residui	Competenza (Impegni)	Cassa (Pagamenti)
	Riepilogo delle uscite per titoli dei centri di responsabilità "A", "B", "C" ecc.						
	Titolo I	160.765,30	3.875.946,52	1.925.774,64	148.978,36	1.734.261,11	1.720.801,23
	Titolo II	1.436.778,20	647.575,77	235.238,73	1.475.036,90	204.249,94	242.508,64
	Titolo III	156.551,62	0,00	56.392,26	304.500,00	0,00	147.948,38
	Titolo IV	27.242,49	195.988,87	199.169,24	38.007,77	228.455,22	235.951,81
	TOTALE	1.781.337,61	4.719.513,16	2.416.574,87	1.966.523,03	2.166.966,27	2.347.210,06
	Disavanzo di amministrazione utilizzato	0,00	0,00	0,00	0,00	0,00	0,00
	TOTALE GENERALE	1.781.337,61	4.719.513,16	2.416.574,87	1.966.523,03	2.166.966,27	2.347.210,06

MUSEO STORICO DELLA FISICA E.FERMI
 RENDICONTO FINANZIARIO GESTIONALE
 ENTRATA 2014

Data elaborazione: 03-04-2015
 ALLEGATO 10 (Parte A)
 Pagina 1

Capitolo	Denominazione	G E S T I O N E di C O M P E T E N Z A								
		Previsione Iniziale	Var.in + (7-4)	Var.in - (4-7)	Prev.Defin. (4+5-6)	Somme Risc.	Da Risc. (10-8)	Tot.Acc. (8+9)	Diff.in + (10-7)	Diff.in - (7-10)
2	3	4	5	6	7	8	9	10	11	12
	Avanzo di amministrazione	200.000,00	259.708,31	0,00	459.708,31					
	Fondo di Cassa									
	1 - CENTRO DI RESPONSABILITA' AMMINISTRATIVA									
	1.1 - TITOLO I - ENTRATE CORRENTI									
	1.1.2 - ENTRATE DERIVANTI DA TRASFERIMENTI CORRENTI									
	1.1.2.1 - TRASFERIMENTI DA PARTE DELLO STATO									
1.0	CONTRIBUTI ORDINARI M.I.U.R.	1.843.346,00	0,00	0,00	1.843.346,00	1.843.346,00	18.977,00	1.862.323,00	18.977,00	0,00
2.0	CONTRIBUTI STRAORDINARI M.I.U.R.	0,00	0,00	0,00	0,00	0,00	0,00	0,00	0,00	0,00
6.0	CONTRIBUTI PER RISTRUTTURAZIONI	0,00	0,00	0,00	0,00	0,00	0,00	0,00	0,00	0,00
14.0	CONTRIBUTI PROGETTI PREMIALI	0,00	2.666.957,26	0,00	2.666.957,26	2.666.957,26	0,00	2.666.957,26	0,00	0,00
30.0	RESTITUZIONE CONTRIBUTI	0,00	0,00	0,00	0,00	0,00	0,00	0,00	0,00	0,00
	Totale 1.1.2.1	1.843.346,00	2.666.957,26	0,00	4.510.303,26	4.510.303,26	18.977,00	4.529.280,26	18.977,00	0,00
	1.1.2.4 - TRASFERIMENTI DA PARTE DI ALTRI ENTI DEL SETTORE PUBBLICO									
3.0	CONTRIBUTI DI ALTRI ENTI	0,00	0,00	0,00	0,00	0,00	0,00	0,00	0,00	0,00
	Totale 1.1.2.4	0,00	0,00	0,00	0,00	0,00	0,00	0,00	0,00	0,00
	1.1.3 - ALTRE ENTRATE									

MUSEO STORICO DELLA FISICA E.FERMI
 RENDICONTO FINANZIARIO GESTIONALE
 ENTRATA 2014

ALLEGATO 10 (Parte B)
 Pagina 1

Capitolo	G E S T I O N E dei R E S I D U I						G E S T I O N E di C A S S A				
	Residui Iniziali	Riscossi	Da Risc. (16-14)	Totali (14+15)	Var.in + (16-13)	Var.in - (13-16)	Previsioni	Riscossioni	Diff.in + (20-19)	Diff.in - (19-20)	Tot.Residui (9+15)
2	13	14	15	16	17	18	19	20	21	22	23
				0,00	0,00	0,00		0,00	0,00	0,00	0,00
Fondo di cassa				0,00	0,00	0,00	2.241.045,92	0,00	0,00	2.241.045,92	0,00
1											
1.1											
1.1.2											
1.1.2.1											
1.0	0,00	0,00	0,00	0,00	0,00	0,00	1.843.346,00	1.843.346,00	0,00	0,00	18.977,00
2.0	0,00	0,00	0,00	0,00	0,00	0,00	0,00	0,00	0,00	0,00	0,00
6.0	0,00	0,00	0,00	0,00	0,00	0,00	0,00	0,00	0,00	0,00	0,00
14.0	0,00	0,00	0,00	0,00	0,00	0,00	2.666.957,26	2.666.957,26	0,00	0,00	0,00
30.0	0,00	0,00	0,00	0,00	0,00	0,00	0,00	0,00	0,00	0,00	0,00
Totale	1.1.2.1	0,00	0,00	0,00	0,00	0,00	4.510.303,26	4.510.303,26	0,00	0,00	18.977,00
	1.1.2.4										
3.0		0,00	0,00	0,00	0,00	0,00	0,00	0,00	0,00	0,00	0,00
Totale	1.1.2.4	0,00	0,00	0,00	0,00	0,00	0,00	0,00	0,00	0,00	0,00
	1.1.3										

MUSEO STORICO DELLA FISICA E.FERMI
RENDICONTO FINANZIARIO GESTIONALE
ENTRATA 2014

Data elaborazione: 03-04-2015
 ALLEGATO 10 (Parte A)
 Pagina 2

Capitolo	Denominazione	G E S T I O N E di C O M P E T E N Z A								
		Previsione Iniziale	Var.in + (7-4)	Var.in - (4-7)	Prev.Defin. (4+5-6)	Somme Risc.	Da Risc. (10-8)	Tot.Acc. (8+9)	Diff.in + (10-7)	Diff.in - (7-10)
2	3	4	5	6	7	8	9	10	11	12
	1.1.3.1 - ENTRATE DERIVANTI DALLA VENDITA DI BENI E DALLA PRESTAZIONI DI SERVIZI									
5.0	ENTRATE PROPRIE	0,00	0,00	0,00	0,00	0,00	0,00	0,00	0,00	0,00
7.0	VENDITA E DISMISSIONE IMMOBILIZZAZIONI	0,00	0,00	0,00	0,00	0,00	0,00	0,00	0,00	0,00
15.0	CONTRATTI DI RICERCA	0,00	146.400,00	0,00	146.400,00	36.600,00	109.800,00	146.400,00	0,00	0,00
	Totale 1.1.3.1	0,00	146.400,00	0,00	146.400,00	36.600,00	109.800,00	146.400,00	0,00	0,00
	1.1.3.4 - ENTRATE NON CLASSIFICABILI IN ALTRE VOCI									
4.0	ENTRATE DIVERSE	0,00	500,00	0,00	500,00	500,00	201,24	701,24	201,24	0,00
	Totale 1.1.3.4	0,00	500,00	0,00	500,00	500,00	201,24	701,24	201,24	0,00
	Totale TITOLO I - ENTRATE CORRENTI	1.843.346,00	2.813.857,26	0,00	4.657.203,26	4.547.403,26	128.978,24	4.676.381,50	19.178,24	0,00

MUSEO STORICO DELLA FISICA E.FERMI
 RENDICONTO FINANZIARIO GESTIONALE
 ENTRATA 2014

ALLEGATO 10 (Parte B)
 Pagina 2

Capitolo		G E S T I O N E dei R E S I D U I						G E S T I O N E di C A S S A				
		Residui Iniziali	Riscossi	Da Risc. (16-14)	Totali (14+15)	Var.in + (16-13)	Var.in - (13-16)	Previsioni	Riscossioni	Diff.in + (20-19)	Diff.in - (19-20)	Tot.Residui (9+15)
2		13	14	15	16	17	18	19	20	21	22	23
	1.1.3.1											
5.0		0,00	0,00	0,00	0,00	0,00	0,00	0,00	0,00	0,00	0,00	0,00
7.0		0,00	0,00	0,00	0,00	0,00	0,00	0,00	0,00	0,00	0,00	0,00
15.0		0,00	0,00	0,00	0,00	0,00	0,00	146.400,00	36.600,00	0,00	109.800,00	109.800,00
Totale	1.1.3.1	0,00	0,00	0,00	0,00	0,00	0,00	146.400,00	36.600,00	0,00	109.800,00	109.800,00
	1.1.3.4											
4.0		0,00	0,00	0,00	0,00	0,00	0,00	500,00	500,00	0,00	0,00	201,24
Totale	1.1.3.4	0,00	0,00	0,00	0,00	0,00	0,00	500,00	500,00	0,00	0,00	201,24
Totale Titolo		0,00	0,00	0,00	0,00	0,00	0,00	4.657.203,26	4.547.403,26	0,00	109.800,00	128.978,24

MUSEO STORICO DELLA FISICA E.FERMI
 RENDICONTO FINANZIARIO GESTIONALE
 ENTRATA 2014

Data elaborazione: 03-04-2015
 ALLEGATO 10 (Parte A)
 Pagina 3

Capitolo	Denominazione	G E S T I O N E di C O M P E T E N Z A								
		Previsione Iniziale	Var.in + (7-4)	Var.in - (4-7)	Prev.Defin. (4+5-6)	Somme Risc.	Da Risc. (10-8)	Tot.Acc. (8+9)	Diff.in + (10-7)	Diff.in - (7-10)
2	3	4	5	6	7	8	9	10	11	12
	1 - CENTRO DI RESPONSABILITA' AMMINISTRATIVA									
	1.3 - TITOLO III - GESTIONI SPECIALI									
	1.3.1 - GESTIONI SPECIALI									
	1.3.1.1 - GESTIONI SPECIALI									
11.0	ENTRATE REALIZZAZIONE PROGETTO PREMIALE 1	0,00	0,00	0,00	0,00	0,00	0,00	0,00	0,00	0,00
12.0	ENTRATE REALIZZAZIONE PROGETTO PREMIALE 2	0,00	0,00	0,00	0,00	0,00	0,00	0,00	0,00	0,00
13.0	ENTRATE REALIZZAZIONE PROGETTO PREMIALE 3	0,00	0,00	0,00	0,00	0,00	0,00	0,00	0,00	0,00
	Totale 1.3.1.1	0,00	0,00	0,00	0,00	0,00	0,00	0,00	0,00	0,00
	Totale TITOLO III - GESTIONI SPECIALI	0,00	0,00	0,00	0,00	0,00	0,00	0,00	0,00	0,00