

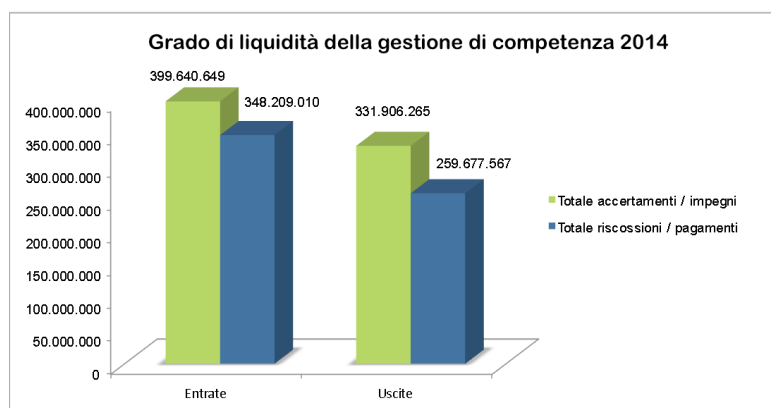


ISTITUTO NAZIONALE DI FISICA NUCLEARE

Rendiconto Generale al 31/12/2014

Grado di liquidità della gestione di competenza

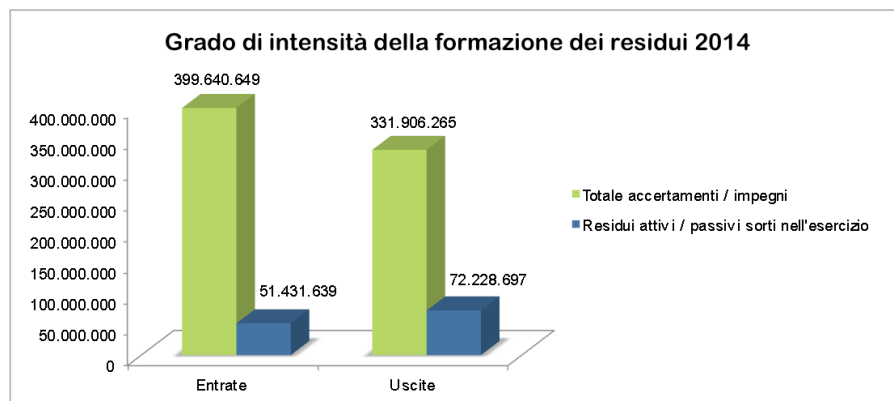
- a) Riscossioni in competenza / Totale accertamenti
= 348.209.010 / 399.640.649 = 87%
- b) Pagamenti in competenza / Totale impegni
= 259.677.567 / 331.906.265 = 78%

**Grado di intensità della formazione dei residui**

- a) Residui attivi sorti nell'esercizio / Totale accertamenti
= 51.431.639 / 399.640.649 = 13%
- b) Residui passivi sorti nell'esercizio / Totale impegni
= 72.228.697 / 331.906.265 = 22%

La formazione dei residui attivi riguarda prevalentemente i trasferimenti attribuibili ai tempi di erogazione dell'Ente che deve trasferire le risorse, in particolare i trasferimenti dallo Stato o da altri Enti pubblici.

La formazione dei residui passivi è dovuto soprattutto alle spese in conto capitale, per la presenza di regole che impongono di impegnare l'intero valore dell'opera nell'anno in cui è avviata mentre i relativi pagamenti sono effettuati in corrispondenza degli stati di avanzamento dei lavori.





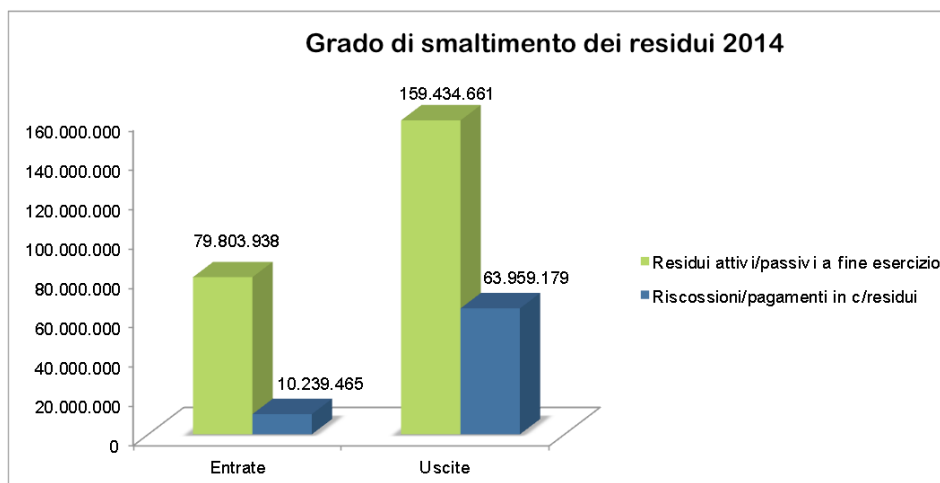
ISTITUTO NAZIONALE DI FISICA NUCLEARE

Rendiconto Generale al 31/12/2014

Grado di smaltimento dei residui

- a) Totale riscossioni in c/residui / Totale residui attivi esistenti
= 10.239.465 / 79.803.938 = 13%
- b) Totale pagamenti in c/residui / Totale residui passivi esistenti
= 63.959.179 / 159.434.661 = 40%

L'andamento del tasso di smaltimento dei residui attivi e passivi, rileva due valori, che indicano la capacità e la rapidità con cui l'Ente riesce a riscuotere i propri crediti o ad utilizzare pienamente le somme impegnate in precedenza. Le percentuali sovraindicate rilevano, da una parte, una maggiore velocità, rispetto al 2012, di evasione dei residui attivi che aumenta il flusso di riscossione in entrata, e dall'altra, una durata nel tempo di pagamento dei residui passivi, dovuti però ad impegni relativi a realizzazioni in conto capitale, il cui esborso di cassa è legato a stati di avanzamento delle opere realizzate.

**2.4.3. Analisi delle Voci dello Stato Patrimoniale**

Nei seguenti prospetti vengono illustrati i movimenti registrati nel corso dell'esercizio nelle principali voci del bilancio.

2.4.3.1. Immobilizzazioni materiali (A II)

Le Immobilizzazioni materiali iscritte nello Stato Patrimoniale si riferiscono interamente a cespiti impiegati direttamente o indirettamente nell'attività di ricerca ed hanno avuto le seguenti movimentazioni nel corso dell'esercizio:



ISTITUTO NAZIONALE DI FISICA NUCLEARE

Rendiconto Generale al 31/12/2014

	Saldi al 31.12.2013	Incrementi	Decrementi	Saldi al 31.12.2014	Fondo ammortam.	Valore netto al 31.12.2014
	(a)	(b)	(c)	(d=a+b-c)	(e)	(f=d-e)
Terreni	2.938.392	-	-	2.938.392	-	2.938.392
Fabbricati	115.025.600	3.415.535	-	118.441.135	(91.770.870)	26.670.265
Strumentazioni e apparati scientifici	981.665.921	26.318.773	(5.260.928)	1.002.723.766	(897.869.179)	104.854.587
Macchinari ed attrezzature	128.849.311	4.947.480	(574.395)	133.222.396	(120.060.804)	13.161.592
Mobili ed arredi	13.980.700	337.959	(447.404)	13.871.255	(17.003.790)	(3.132.535)
Mezzi di trasporto	235.706	9.600	-	245.306	(224.688)	20.618
Materiale bibliografico	16.562.068	213.038	-	16.775.106	(430.338)	16.344.768
Edilizia mobile-Infrastrutture	81.752.763	35.157	-	81.787.920	-	81.787.920
Sistema informatico	8.947	-	-	8.947	-	8.947
Divulgazione scientifica fondi com.	7.006	-	-	7.006	(65.934.879)	(65.927.873)
	1.341.026.414	35.277.542	(6.282.727)	1.370.021.229	(1.193.294.548)	176.726.681
Immobilizzazioni in corso ed acconti	43.933.772	-	(536.541)	43.397.231	0	43.397.231
	1.384.960.186	35.277.542	(6.819.268)	1.413.418.460	(1.193.294.548)	220.123.912

2.4.3.2. Immobilizzazioni Finanziarie (A III)

Partecipazioni in Consorzi e Società (A III 1)

Al 31.12.2014 l'Istituto deteneva partecipazioni in numerosi Consorzi e Associazioni costituiti a fini scientifici; alcuni di questi risultavano dalla partecipazione finanziaria in un fondo consortile il cui "costo di acquisto" è iscritto fra le attività dello Stato Patrimoniale.

Partecipazione	31.12.2014	31.12.2013
Partecipazioni nazionali:		
Associazione Consortium GARR, Roma	125.000	125.000
Consorzio "European Gravitational Observatory" (EGO), Pisa	10.000	10.000
Consorzio RFX, Padova	26.000	26.000
Consorzio Ferrara Ricerche, Ferrara	1.550	1.550
Consorzio COMETA	15.000	15.000
CRDC Nuove Tecnologie per le Attività Produttive SCarl	7.500	7.500
Associazione "Festival della Scienza", Genova	20.000	20.000
COIRICH	3.000	3.000
TICASS	4.000	4.000
Polo Innovaz. Efficienza Energetica e Fonti Rinnovabili	1.000	1.000
Soc. Cons. PUMAS	1.000	1.000
Partecipazioni estere:		
European Synchrotron Radiation Facility" (ESRF), Grenoble	516	516
	214.566	214.566

Nota Integrativa



ISTITUTO NAZIONALE DI FISICA NUCLEARE

Rendiconto Generale al 31/12/2014

Crediti a lungo termine (A III 2)

Comprendono i crediti derivanti dalle diverse tipologie di provvidenze verso il personale, contrattualmente previste, ed hanno avuto le seguenti movimentazioni nel corso dell'esercizio:

	Saldi al 31.12.2013 (a)	Incrementi (b)	(Decrementi) (c)	Saldi al 31.12.2014 (d=a+b-c)
Prestiti a dipendenti	22.359		(166.657)	(144.298)
Depositi vincolati previdenza INA	103.351.409	11.208.863	(4.815.827)	109.744.445
Depositi vincolati quiescenza INA	24.576.495	927.910	(1.564.244)	23.940.160
	127.950.263	12.136.773	(6.546.728)	133.540.308

In riferimento alla sopraindicata tabella si rammenta quanto segue:

Il Deposito vincolato di previdenza INA è stato incrementato della quota di adeguamento annuale versata dall'Istituto (cap. 121110) e decrementato dei prelievi relativi ai riscatti parziali ottenuti dal personale in servizio ed alle cessazioni dal servizio (cap. 899920).

Il Deposito vincolato di quiescenza INA è stato incrementato degli interessi attivi maturati sul totale delle posizioni (parte del cap. 132610) e decrementato delle liquidazioni erogate ai dipendenti (parte del cap. 899910).

Titoli emessi e garantiti dallo Stato (A III 3)

Riguardano le obbligazioni emesse dagli Istituti che erogano mutui ai dipendenti, acquistate da INFN alla pari e poste a garanzia temporanea dei mutui medesimi; le obbligazioni producono interessi annuali posticipati e sono annualmente riallineate all'ammontare dei mutui in essere. Al 31.12.2014 presentano la seguente consistenza:

Titolo obbligazionario	31.12.2014	31.12.2013
Centrobanca 4% - scad. 15.11.2020	81.630,19	92.941,52
Centrobanca 4% - scad. 19.10.2021	43.722,21	49.539,89
	125.352,40	142.481,41

ATTIVO CIRCOLANTE (B)**2.4.3.3. Residui attivi (B II)**

Trattasi dei residui attivi rilevati in contabilità finanziaria al 31.12.2014 e sono composti come specificato nella seguente tabella, dettagliata per tipologia di controparte; per una diversa lettura di tale voce, articolata per anno di formazione del residuo attivo e con valutazione sintetica del grado di recuperabilità, si rimanda allo specifico commento inserito nel capitolo 2.4.2.4 della "Analisi delle voci del Conto di Bilancio".



ISTITUTO NAZIONALE DI FISICA NUCLEARE

Rendiconto Generale al 31/12/2014

	Saldi al 31.12.2014	Saldi al 31.12.2013
Amministrazione statale	56.231.094	10.166.544
Organismi internazionali (UE, CERN)	12.339.862	13.203.320
Regioni e Province	5.320.200	6.596.593
Altri Enti di ricerca	4.393.739	6.749.346
Partite di giro	4.012.190	3.828.646
Altre Pubbliche Amministrazioni	612.810	632.808
Imprese private	597.218	1.047.556
Recuperi diversi	154.679	82.675
Imprese pubbliche	94.336	94.336
Istituti di ricovero e cura - IRCCS	36.000	36.000
Università	24.000	24.000
	83.816.128	42.461.824

2.4.3.4. Disponibilità liquide (B III)

Trattasi del saldo risultante al 31.12.2014 presso la Tesoreria Provinciale dello Stato, certificato da Unicredit Spa nella sua funzione di banca-cassiere; per il dettaglio e l'analisi delle movimentazioni si rimanda al punto 2.4.2.6. precedente.

2.4.3.5. Patrimonio netto (A)

Il Patrimonio netto è stato interessato dalle seguenti movimentazioni nel corso dell'esercizio:

	Totale	Avanzo economico degli esercizi precedenti	Avanzo (Disavanzo) economico dell'esercizio
Saldo al 31.12.2013	460.266.108	455.024.148	5.241.960
Attribuzione Disavanzo economico 2013	-	5.241.960	(5.241.960)
Rilevazione Avanzo economico 2014	102.496	-	102.496
Saldo al 31.12.2014	460.368.604	460.266.108	102.496

2.4.3.6. Fondi Oneri e Rischi (C)

Il Fondo Rischi e Oneri si compone dei fondi INA per il trattamento di previdenza, di € 109.744.445 (€ 103.351.409 al 31.12.2013) e di quiescenza, di € 23.940.160 (€ 24.576.495 al 31.12.2013), ambedue corrispondenti ai depositi vincolati a tali scopi, iscritti fra i "Crediti a lungo termine" nelle Immobilizzazioni finanziarie a cui si rimanda (punto 2.4.3.2. precedente).

2.4.3.7. Trattamento di Fine Servizio/Rapporto (D)

Trattasi del fondo accantonato dall'Istituto, che -- unitamente al Deposito vincolato presso INA, di € 23.940.160 (€ 24.576.495 al 31.12.2013), analizzato al capitolo 2.4.3.6 precedente — è posto a copertura del trattamento di fine servizio/rapporto maturato al 31.12.2013 per il personale dipendente; il fondo ha avuto le seguenti movimentazioni nell'esercizio:

Nota Integrativa



ISTITUTO NAZIONALE DI FISICA NUCLEARE

Rendiconto Generale al 31/12/2014

Descrizione	Esercizio 2014	Esercizio 2013
Saldo iniziale	64.725.156	61.030.959
Decrementi per cessazioni dal servizio	(4.409.332)	(2.805.803)
Accantonamento d'esercizio	6.500.000	6.500.000
Accantonamento straordinario ex Avanzo	0	0
Saldo finale	66.815.824	64.725.156

Il fondo accantonato al 31.12.2014 è adeguato ad assicurare la copertura delle uscite che presumibilmente si verificheranno nei prossimi 15 esercizi, in base all'andamento delle cessazioni dal servizio rilevate negli ultimi anni.

2.4.3.8. Residui Passivi (E)

Trattasi dei residui passivi rilevati in contabilità finanziaria al 31.12.2014, composti come specificato nella seguente tabella, dettagliata secondo la classificazione SIOPE; per una diversa lettura di tale voce, articolata per causali principali, si rimanda allo specifico commento inserito nel capitolo 2.4.2 "Analisi delle voci del Conto di Bilancio":

Cat.	Creditore	Saldi al 31.12.2014	Saldi al 31.12.2013
	<u>Stato:</u>		
9	Fondo politiche sociali da restituire	-	-
7	Oneri tributari	1.095.741	1.152.769
		1.095.741	1.152.769
	<u>Personale:</u>		
2	Personale in attività di servizio	12.425.142	10.805.536
4	Prestazioni istituzionali	6.584.311	5.630.880
1	Spese Organi dell'Ente	197.723	195.056
8	Rimborsi per personale comandato	-	5.422
		19.207.176	16.636.894
	<u>Soggetti privati:</u>		
3	Acquisti beni di consumo e servizi	32.148.672	26.147.396
5	Trasferimenti passivi	2.224.747	6.431.615
6	Oneri e commissioni bancarie	5.096	6.783
11	Acquisizione di fabbricati ed altri beni durevoli	3.907.088	4.729.322
12	Acquisizione di apparecchiature scientifiche	34.030.316	34.424.637
		72.315.919	71.739.753
23	<u>Partite di giro</u>	6.918.260	6.044.259
		99.537.096	95.573.675

Nota Integrativa



ISTITUTO NAZIONALE DI FISICA NUCLEARE

Rendiconto Generale al 31/12/2014

2.4.4. Analisi delle Voci del Conto Economico**2.4.4.1. Valore della Produzione (A1)**

Il "valore della produzione" corrisponde al totale dei trasferimenti correnti accertati, con destinazione specifica o generica all'attività di ricerca; esso si è articolato come dettagliato nella seguente tabella:

Capitolo	Descrizione	Esercizio 2014	Esercizio 2013
	<u>Traferimenti correnti da parte dello Stato:</u>		
121210	Senza vincolo di destinazione	237.690.485	235.377.441
121110	A destinazione specifica	136.242.359	53.012.208
		373.932.844	288.389.649
	<u>Traferimenti correnti da parte delle Regioni:</u>		
122110	A destinazione specifica	129.786	3.080.048
122210	Senza vincolo di destinazione	0	0
		129.786	3.080.048
123210	<u>Traferimenti correnti da parte delle Province:</u>	0	1.000
	<u>Traferimenti correnti da altri Enti:</u>		
124610	Aziende ospedaliero-universitarie	0	43.700
124710	Istituti di ricovero e cura - IRCCS	0	60.000
124910	Altri Enti di ricerca	9.474.905	7.249.817
125310	Università	303.201	281.510
128910	Altre pubbliche Amministrazioni	514.329	293.958
129110	Unione Europea	3.401.326	6.826.525
129210	Altri Organismi internazionali	7.500	7.000
129310	Imprese pubbliche	0	0
129410	Imprese private	331.771	458.550
129510	Istituzioni sociali private	0	23.000
		14.033.032	15.244.060
	<u>Entrate derivanti dalla vendita di beni</u>		
130810	Proventi derivanti dalla prestazione di servizi	7.872.606	0
		395.968.268	306.714.757

In base alle indicazioni fornite dal MIUR - Dipartimento per la Formazione Superiore e per la Ricerca – Direzione Generale per il Coordinamento, la Promozione e la Valorizzazione della Ricerca - Ufficio III, con nota prot. 30561 del 29.12.2014, l'assegnazione dal Fondo ordinario per gli enti e le istituzioni di ricerca, per l'esercizio 2014, è stata prevista in € 276.649.249. La suddetta assegnazione comprende:

- ITER, Broader Approach e Agenzia Fusion for Energy (€ 2.557.468), XFEL (€ 4.688.692), EUROFEL (€ 3.836.202), ELI Nuclear Physics (€ 4.603.443), DHTCS-IT (€ 1.278.734) ERIC - Gran Sasso (€ 4.091.949), SESAME (€ 852.489), IFMIF (€ 1.704.978), ESS Spallation Source (€ 6.819.915) e Infrastruttura acceleratori INFN (€ 8.524.894).

2.4.4.2. Altri ricavi e proventi (A5)

Il saldo, di € 1.502.389 (€ 1.031.506 al 31.12.2013), include le entrate relative a "Recuperi e rimborsi diversi", rilevate nei capp. 133210, 133220 e 133230, in quanto configurano ricavi d'esercizio.

Nota Integrativa



ISTITUTO NAZIONALE DI FISICA NUCLEARE

Rendiconto Generale al 31/12/2014

2.4.4.3. Costi per materie prime, sussidiarie, consumo e merci (B6)

Riguardano gli impegni assunti nel corso dell'esercizio per le seguenti voci di spesa:

Capitolo	Descrizione	Esercizio 2014	Esercizio 2013
130110	Materiale di consumo generico	830.488	946.550
130120	Materiale di consumo attività di laboratorio	8.649.180	15.625.730
130310	Pubblicazioni, giornali e riviste generiche	53.199	68.733
130320	Pubblicazioni e riviste scientifiche	191.153	53.099
139910	Altri materiali di consumo generici	330.694	435.357
139920	Altri materiali di consumo di laboratorio	17.511.751	5.040.288
		27.566.465	22.169.757

2.4.4.4. Costi per Servizi (B7)

Riguardano gli impegni assunti nel corso dell'esercizio per le seguenti voci di spesa, elencate in ordine di rilevanza e per categorie omogenee:

Codice	Descrizione	Esercizio 2014	Esercizio 2013
141430	Contributi a Consorzi per la ricerca	16.123.572	13.086.815
141330	Energia elettrica edifici	88.350	25.000
141340	Energia elettrica impianti di ricerca	14.535.242	12.840.722
	Totale Energia elettrica	14.623.592	12.865.722
141510	Manutenzione ordinaria e riparazione immobili	3.084.883	2.270.368
141610	Manutenzione ordinaria e rip. apparecchiature	4.149.152	4.463.043
141710	Manutenzione ordinaria automezzi di laboratorio	6.176	6.672
141810	Altre spese di manutenzione ordinaria e rip.	853.889	665.891
	Totale Manutenzione	8.094.100	7.405.974
140210	Co.co.co. finanziate da fondi esterni	1.466.559	930.629
140220	Co.co.co. finanziate da fondi INFN	67.430	87.870
	Totale Co.Co.Co.	1.533.989	1.018.499
140910	Assistenza informatica attività degli uffici	663.758	1.150.541
140920	Assistenza informatica attività di laboratorio	1.122.907	1.197.671
	Totale Assistenza informatica	1.786.665	2.348.212
141110	Smaltimento rifiuti speciali	131.680	222.340
141910	Vigilanza	2.434.762	2.329.737
141920	Pulizie	1.934.743	1.760.507
	Totale Housekeeping	4.369.505	4.090.244
141350	Combustibile riscaldamento e impianti	848.912	819.361
141930	Trasporti e facchinaggio	392.028	387.625
141940	Traslochi e facchinaggio attività di laboratorio	521.418	385.913
	Totale Trasporti e facchinaggio	913.446	773.538
141210	Utenza telefonica	411.523	332.847
141410	Linee trasmissione dati	112.604	84.641
141420	Linee trasmissione dati ricerca	9.351	22.405
	Totale Telefonia	533.478	439.893
140110	Studi, consulenze e indagini	320.530	271.101
141310	Utenza idrica edifici	180.532	211.033
141320	Utenza idrica impianti di ricerca	4.435	187
	Totale Utenze idriche	184.967	211.220
140410	Organismi, Commissioni e Comitati scientifici	129.215	96.058
140510	Stampa pubblicazioni	62.258	41.833
140610	Spese postali	109.115	109.327
140710	Assicurazioni R.C.T.	1.115.898	1.119.334
140810	Spese di rappresentanza	0	1.049
141010	Spese per liti, arbitrati, risarcimenti e accessori	38.458	34.611
142610	Brevetti	69.593	60.693
149930	Altre spese per servizi: pubblicazione bandi	86.480	51.299
149940	Altre spese per servizi	14.685.554	5.939.892
		16.296.571	7.454.096
	Totale spese diverse	65.761.007	51.007.015

Nota Integrativa



ISTITUTO NAZIONALE DI FISICA NUCLEARE

Rendiconto Generale al 31/12/2014

2.4.4.5. Costi per il godimento beni di Terzi (B8)

Riguardano gli impegni assunti nel corso dell'esercizio per le seguenti voci di spesa:

Capitolo	Descrizione	Esercizio 2014	Esercizio 2013
142010	Locazioni	750.369	621.908
142110	Noleggi e spese accessorie per Ufficio	148.618	153.076
142120	Noleggi e spese accessorie attività laboratorio	443.218	225.847
142130	Noleggi e spese accessorie per autoveicoli	42.391	61.310
142310	Licenze software	683.371	800.395
		2.067.967	1.862.536

2.4.4.6. Costi per il personale (B9)

Il costo per il personale costituisce l'onere complessivamente più rilevante sostenuto dall'Istituto per le attività di ricerca. Mentre la dimensione e la tipologia del personale impegnato è commentata al precedente punto 2.4.2. "Analisi delle Voci del Conto di Bilancio", di seguito sono dettagliate le voci di costo per le competenze corrisposte per "salari e stipendi" e per "oneri sociali", riepilogate per categorie omogenee di personale dipendente o altrimenti contrattualizzato.

Capitolo	Descrizione	Esercizio 2014	Esercizio 2013
	<u>Salari e stipendi personale dipendente:</u>		
120110	Competenze personale tempo indeterminato	63.596.257	64.643.447
120210	Competenze accessorie pers. tempo indet.	11.186.060	11.027.388
120310	Competenze personale tempo determinato	14.412.087	11.986.544
120410	Competenze accessorie pers. tempo determ.	635.753	1.145.436
		89.830.157	88.802.815
	<u>Spese per il personale inerenti l'attività istituzionale:</u>		
210310	Borse di studio dell'Istituto	2.743.916	3.281.691
210110	Dottorato di ricerca	3.036.839	2.835.769
210230	Contributo alle Università per assegni di ricerca	2.025.306	1.596.026
210210	Assegni collaborazione attività di ricerca	1.928.065	1.662.148
210220	Assegni di ricerca finanziati da fondi esterni	3.658.458	1.396.964
210410	Studi, consulenze e indagini per attività di ricerca	260.267	154.504
210320	Borse di studio Enti esterni	1.090.410	477.621
		14.743.261	11.404.723
	Totale costi per competenze del personale	104.573.418	100.207.538
	<u>Oneri sociali personale dipendente:</u>		
120710	Contributi obbligatori personale tempo indeterminato	18.495.580	18.631.080
120810	Contributi obbligatori personale tempo determinato	914.931	1.070.861
	Totale oneri sociali	19.410.511	19.701.941

Circa gli accantonamenti per trattamento di fine rapporto/servizio e per quiescenza e previdenza INA, quale parte integrante del costo d'esercizio per il personale, si evidenziano:

- il "trattamento di fine rapporto/servizio", di € 6.500.000 complessivi (€ 6.500.000 anche nel 2013);
- il "trattamento di quiescenza e simili (INA Previdenza e Quiescenza)", di € 11.208.863 (€ 10.596.402 nel 2013), più specificamente dettagliato ai punti 2.4.3.2. sui Crediti a lungo termine e 2.4.3.6. sul corrispondente Fondo per oneri futuri.

Nota Integrativa



ISTITUTO NAZIONALE DI FISICA NUCLEARE

Rendiconto Generale al 31/12/2014

Per altro verso, l'attività di ricerca realizzata dall'Istituto genera una pluralità di altri costi correlati al personale di seguito dettagliati.

Capitolo	Descrizione	Esercizio 2014	Esercizio 2013
	<u>Altri costi personale dipendente:</u>		
121400	Trattamento missioni	297.470	18.478.232
121405	Missioni non soggette a vincolo	19.979.457	1.058.461
121310	Buoni pasto e mensa	2.747.331	2.569.537
121210	Formazione del personale	669.290	644.458
121430	Spese soggiorno ospiti ricercatori	1.729.341	1.830.441
121640	Contributo assistenza sanitaria dipendenti	820.270	775.191
121450	Missioni formazione	376.173	323.012
129910	Accertamenti sanitari	410.009	421.578
121620	Sussidi al personale	338.000	338.000
121610	Contr. dipend. per figli in età prescolare e scolare	102.529	173.750
121630	Borse di studio figli dipendenti	136.454	131.208
121660	Attività sociali culturali ricreative	31.652	31.350
121460	Programma ospitalità studenti	323.862	115.510
	Totale altri costi personale dipendente	27.961.838	26.890.728
	<u>Altri costi personale non dipendente:</u>		
210420	Seminari	654.871	405.343
210510	Organizzazione manifestazioni e convegni	1.432.380	766.471
219910	Formazione esterna e trasferimento tecnologico	60.628	65.473
250310	Rimborsi per personale comandato	132.537	114.532
	Totale altri costi personale non dipendente	2.280.416	1.351.819
	Totale altri costi personale	30.242.254	28.242.547

2.4.4.7. Ammortamenti e svalutazioni (B 10)

Gli ammortamenti delle immobilizzazioni materiali dell'esercizio 2014 -- calcolati secondo i criteri specificati al punto 2.4.1. "Criteri di valutazione"-- sono evidenziati di seguito:

Descrizione	Fondo amm.to al 31.12.2013	Incrementi	(Decrementi)	Fondo amm.to al 31.12.2014
	(a)	(b)	(c)	(d=a+b-c)
Terreni	-	-	-	-
Fabbricati	87.762.740	4.008.130	-	91.770.870
Strumentazioni e apparati scientifici	805.242.550	97.816.332	(5.189.703)	897.869.179
Macchinari ed attrezzature	117.235.745	3.387.193	(562.135)	120.060.803
Mobili ed arredi	16.981.300	334.686	(312.196)	17.003.790
Mezzi di trasporto	224.689	-	-	224.689
Materiale bibliografico	430.338	-	-	430.338
Edilizia mobile-Infrastrutture	-	-	-	0
Sistema informatico	-	-	-	0
Apparati scientifici centrali	65.934.879	-	-	65.934.879
	1.093.812.241	105.546.341	(6.064.034)	1.193.294.548

Per il valore netto dei Beni a utilità pluriennale, si rimanda al punto 2.4.3.1. precedente.



ISTITUTO NAZIONALE DI FISICA NUCLEARE

Rendiconto Generale al 31/12/2014

2.4.4.8. Oneri diversi di gestione (B14)

Il saldo al 31.12.2014, di € 29.379.723 (€ 21.070.064 al 31.12.2013), include le seguenti voci:

- Trasferimenti passivi (cat. 5 del Conto di bilancio), di € 18.781.113 (€ 10.056.088 al 31.12.2013), relativi a contributi a Università e altri enti di ricerca per i fini istituzionali;
- Oneri tributari (cat. 7 del Conto di bilancio), di € 8.123.757 (€ 8.508.848 al 31.12.2013), relativi a IRAP, ICI, e imposte e tasse minori; l'IRES, di € 141.475 (€ 126.356 al 31.12.2013), in quanto imposta sul reddito d'impresa è esposta nella voce Imposte dell'esercizio;
- Spese per gli Organi dell'Ente (cat. 1 del Conto di bilancio), di € 504.571 (€ 634.316 al 31.12.2013), relativi ai compensi e alle missioni per gli organi statutari dell'Ente;
- Altri Oneri straordinari (cat. 9 del conto di bilancio), di € 1.828.807 (€ 1.870.812 al 31.12.2013), relativi alle somme complessivamente versate su apposito capitolo del bilancio dello Stato in attuazione dell'art. 6, comma 21, legge 30.7.10, n. 122 e dall'art. 58, comma 3-bis del Decreto del Fare, convertito in legge n. 98 del 9.8.2013 che ha escluso dal versamento delle missioni, quelle svolte per attività di ricerca

2.4.4.9. Proventi e (Oneri) finanziari (C)

Includono le seguenti voci:

- Proventi derivanti dal rendimento maturato dalle singole posizioni della polizza INA Quiescenza, di € 1.157.504 (€ 1.177.385 al 31.12.2013) – iscritti nel capitolo 133250 delle Entrate nel Conto di bilancio – accantonati nel deposito vincolato a tale scopo di cui al punto 2.4.3.2 precedente;
- Interessi attivi di € 948.850 (€ 972.145 al 31.12.2013) – iscritti nella cat. 6 delle Entrate nel Conto di bilancio — relativi principalmente al rendimento della polizza INA aziendale attiva fino al 31.12.1993 a copertura parziale del Trattamento Fine Servizio;
- Oneri e commissioni bancarie, di € 254.575 (€ 71.293 al 31.12.2013), iscritti nel cap. 239310 delle Spese nel Conto di Bilancio.

2.4.4.10. Proventi e (Oneri) straordinari (E)

Trattasi delle voci di seguito commentate, ambedue oggetto di specifica Delibera di approvazione sul riaccertamento dei residui, assunta dal Consiglio Direttivo.

- Sopravvenienze attive derivanti dalla gestione dei residui, di € 3.312.019 (€ 46.639.682 al 31.12.2013), originate dalle variazioni in meno nei residui passivi al 31.12.2014, dipendenti da una pluralità di differenze, anche di rilevante importo unitario, riconducibili alle seguenti motivazioni prevalenti:
 - esigenze di aggiornamento relative a impegni di stanziamento contabilizzati negli esercizi passati,
 - minori spese effettivamente sostenute per investimenti e consumi, rispetto agli impegni assunti in sede di aggiudicazione di gara, di contratti o di ordinativi di acquisto,
 - motivi diversi legati a modifiche tecniche di progetti originali, dovute a specifiche esigenze di ricerca,
 - minori spese rendicontate in sede di liquidazione di trasferte nazionali ed estere, come di seguito riepilogato, per le principali causali.
- Sopravvenienze passive derivanti dalla gestione dei residui, di € 24.686 (€ 41.119.723 al 31.12.2013), originate dalle variazioni in meno nei residui attivi al 31.12.2014, dipendenti prevalentemente da minori incassi effettivamente realizzati rispetto agli accertamenti assunti in sede di definizione delle relative entrate.

Nota Integrativa



ISTITUTO NAZIONALE DI FISICA NUCLEARE

Rendiconto Generale al 31/12/2014

2.4.4.11. Imposte sul reddito dell'esercizio

L'importo di € 141.475 (€ 126.356 al 31.12.2013) riguarda l'IRES (Imposta sul reddito delle società) a carico dell'esercizio, dovuta sulle attività di natura commerciale svolte dall'Istituto.

2.4.5. Applicazione delle norme di contenimento della spesa pubblica

ADEMPIMENTI D.L.78/2010 CONVERTITO L. 30 LUGLIO 2010, N°122					
ISTITUTO NAZIONALE DI FISICA NUCLEARE					
Denominazione Ente	Spesa 2009 (da consuntivo)	Limiti di spesa	Spesa prevista 2014 (da Prev. 2014)	Riduzione	Versamento
Disposizioni di contenimento	a)	b)	c)	d)	e)
		"=(a x limite)"		"=(a-c)"	"=(a-b)"
Incarichi di consulenza limite: 20% del 2009 (art.6, comma 7)		-		-	-
Spese per relazioni pubbliche, convegni, mostre, pubblicità e di rappresentanza limite:20% del 2009 (art.6, comma 8)	12.366	2.473	2.000	10.366	9.893
Spese per sponsorizzazioni (art.6, comma 9)		-	-	-	-
Spese per missioni limite: 50% del 2009 (art.6, comma 12, modificato dall'art. 58, comma 3 bis del decreto del Fare, convertito in legge n. 98 del 9/8/2013)	1.536.044	768.022	768.022	768.022	768.022
Spese per la formazione limite: 50% del 2009 (art.6, comma 13)	1.430.582	715.291	715.291	715.291	715.291
	Spesa 2009 (da consuntivo)	Spesa prevista 2013 (da Prev. 2013)		Riduzione	Versamento
	a	b		c (a-b)	d (= c)
Spese per organismi collegiali e altri organismi (art. 6 comma 1)				0	0
	Spesa 2009 (da consuntivo)	(importi al 30/4/2010)		Riduzione	Versamento
	a	b		c (10% di b)	d (= c)
Indennità, compensi, gettoni, retribuzioni corrisposte a consigli di amministrazione e organi collegiali comunque denominati ed ai titolari di incarichi di qualsiasi tipo 10% su importi risultanti alla data 30 aprile 2010 (art. 6 comma 3)		393.149	346.000	39.315	39.315
	valore immobili	limite spesa	spesa 2007	Spesa prevista 2013 (da Prev. 2013)	versamento
	a	b	c	d	e
		(2% di a)			"=(c-b)"
Spese di manutenzione ordinaria e straordinaria degli immobili utilizzati 2% del valore immobile utilizzato (art.2 commi 618, primo periodo-623 L.244/2007 come modificato dall'art.8 della L.122 30/7/2010)		0			0
	valore immobili	limite spesa	spesa 2007	Spesa prevista 2013 (da Prev. 2013)	versamento
	a	b	c	d	e
		(1% di a)			"=(c-b)"
In caso di sola manutenzione ordinaria degli immobili utilizzati 1% del valore immobile utilizzato (art.2 commi 618-623 L.244/2007 come modificato dall'art.8 della L.122 30/7/2010)		0			0

Nota Integrativa



ISTITUTO NAZIONALE DI FISICA NUCLEARE

Rendiconto Generale al 31/12/2014

Applicazione D.L. n. 112/2008, conv. L. n. 133/2008		
Disposizione		versamento
Art. 61 D.L. 112/2008 e art. 6 D.L. 78/2010		1.532.521
Art. 61 comma 17		
Art. 67 comma 6		483.793
Applicazione D.L. n. 201/2011, conv. L. n. 214/2011		
Disposizione		versamento
Art. 23-ter comma 4		
Applicazione D.L. n.78/2010, conv. L. n. 122/2010		
Disposizione		versamento
Art. 6 comma 14		42.759
Applicazione Legge 24 dicembre 2012 n. 228		
Disposizione		versamento
Art. 1 comma 108		
Applicazione Legge 24 dicembre 2012 n. 228		
Disposizione		versamento
Art. 1 comma 111		
Applicazione Legge 24 dicembre 2012 n. 228		
Disposizione		versamento
Art. 1 commi 141 e 142		235.181
Applicazione Legge 133/2008		
Disposizione		versamento
Art. 61 comma 5		18.346

Nota Integrativa



21 maggio 2015

IL PRESIDENTE

DICHIARAZIONE

Ai sensi e per gli effetti dell'art. 41 del D.L. 24 aprile 2014, n. 66, convertito, con modificazioni, dalla Legge 25 giugno 2014, n. 89, si dichiara che i pagamenti di questo Ente per transazioni commerciali sono effettuati entro la scadenza dei termini previsti dal D.Lgs. del 9 ottobre 2002, n. 231.

L'indicatore annuale di tempestività dei pagamenti, di cui all'art. 33 del D.Lgs. del 14 marzo 2013, n. 33, per l'anno 2014 è di 22 giorni e riflette alcuni pagamenti effettuati dopo la scadenza dei termini suddetti, dovuti a posizioni irregolari dei fornitori.

ISTITUTO NAZIONALE DI FISICA NUCLEARE
IL PRESIDENTE
(Prof. Fernando Ferroni)

A handwritten signature in dark ink, which appears to be 'Ferroni', is written over the printed name of the President.

Istituto Nazionale di Fisica Nucleare
SITUAZIONE AMMINISTRATIVA

<u>Esercizio 2013</u>			<u>Esercizio 2014</u>
<u>274.302.405</u>	CASSA:		
	Consistenza totale	(a)	<u>286.575.765</u>
	Riscossioni:		
349.300.771	in conto competenza		409.308.722
13.760.510	in conto residui		13.079.160
<u>363.061.281</u>		(b)	<u>422.387.882</u>
	Pagamenti:		
(279.481.734)	in conto competenza		(316.938.257)
(71.306.187)	in conto residui		(69.728.122)
<u>(350.787.921)</u>		(c)	<u>(386.666.379)</u>
<u>286.575.765</u>	Consistenza a fine esercizio	(d=a+b+c)	<u>322.297.268</u>
	RESIDUI:		
	Residui attivi a fine esercizio:		
21.313.180	provenienti dagli esercizi precedenti		29.357.978
21.148.644	provenienti dall'esercizio		54.458.150
<u>42.461.824</u>		(e)	<u>83.816.128</u>
	Residui passivi a fine esercizio:		
(86.164.783)	provenienti dagli esercizi precedenti		(87.258.692)
(74.134.049)	provenienti dall'esercizio		(79.094.230)
<u>(160.298.832)</u>		(f)	<u>(166.352.922)</u>
<u>168.738.757</u>	Avanzo di Amministrazione	(d+e+f)	<u>239.760.474</u>
	Utilizzazione dell'Avanzo di Amministrazione:		
	Parte vincolata:		
72.645.664	Ricerca specificamente finanziata da Enti esterni		68.322.738
42.651.168	Ricerca specificamente finanziata da MIUR		61.462.092
1.047.941	Ricerca finanziata dal MIUR - PRIN, FIRB		618.362
8.173.480	Progetti Premiali 2011 finanziati dal MIUR		49.065.534
25.320.456	Programma Nazionale della Ricerca: IGNITOR		25.271.655
2.378.978	Gran Sasso Science Institute		5.125.421
	Sviluppo esperimenti WhatNext		4.853.500
1.214.862	Fondo FAI ed Assegni di Ricerca		1.003.020
<u>153.432.549</u>		(g)	<u>215.722.322</u>
15.306.208	Parte disponibile	(h)	24.038.152
<u>168.738.757</u>	Totale Avanzo di Amministrazione	(g+h)	<u>239.760.474</u>



ISTITUTO NAZIONALE DI FISICA NUCLEARE

Rendiconto Generale al 31/12/2014

3.2. Relazione sulla gestione

3.2.1. Sintesi dei risultati d'esercizio

L'esercizio 2014 si è chiuso con i seguenti risultati, presentati comparativamente rispetto al precedente esercizio:

	Esercizio 2014	Esercizio 2013
Gestione finanziaria:		
Avanzo (Disavanzo) finanziario di competenza	67.734.384	16.833.633
Avanzo (Disavanzo) finanziario di gestione	71.021.717	22.353.592
Avanzo di Amministrazione	239.760.474	168.738.757
Gestione economico-patrimoniale:		
Avanzo (Disavanzo) economico di competenza	102.496	5.241.960
Patrimonio netto	460.368.604	460.266.108

Nel confronto fra i due esercizi, si rileva che la causa principale del minor risultato evidenziato nell'esercizio 2014 è dovuta, nonostante l'incremento dei ricavi ai maggiori ammortamenti sugli strumenti e apparecchiature scientifiche in quanto il nuovo *Disciplinare per la Gestione Patrimoniale* ha previsto una modifica della durata utile dei suddetti beni da 16 a 10 anni.

3.2.2. Analisi delle spese impegnate secondo la destinazione

Il sistema contabile permette l'analisi delle spese secondo la destinazione programmatica e funzionale ritenuta idonea a rappresentare la realtà operativa e decisionale dell'Istituto; in sintesi, tale articolazione della spesa è presentata nella tabella seguente:

	Esercizio 2014	Esercizio 2013
Personale	125.524.783	139.368.373
Funzionamento	15.582.364	14.444.779
Attrezzature e servizi di base	23.429.774	22.005.032
Ricerca	112.863.874	77.664.696
Calcolo, mezzi di calcolo e GRID	2.742.845	2.668.975
Progetti strategici e speciali	960.786	1.012.366
Altre spese a gestione centrale	50.801.839	35.897.938
	<u>331.906.265</u>	<u>293.062.159</u>

Nel rispetto delle risultanze della contabilità finanziaria presentate nel Conto di Bilancio, tale articolazione adotta alcune riclassifiche per meglio presentare la complessità dei riferimenti programmatici e viene presentata in sintesi nelle tabelle che seguono:

Relazione sulla gestione