



Autorità Portuale di Messina



CENTRO DI COSTO - Segreteria di Direzione, Relazioni esterne, Promozione, Statistiche e Protocollo

FINALITA' DEI COSTI - ANNO 2012 EFFETTIVO

	MISSIONI ISTITUZIONALI							
	TOTALE	INDIRIZZO POLITICO	PIANIFICAZIONE E PROGRAMM.NE	PROMOZIONE	FUNZIONI AMMINISTRATIVA ATTIVA	PROGETTAZIONE E REALIZZAZIONE OPERE	SUPPORTO ALLE ATTIVITA' ISTITUZIONALI DEGLI ENTI	SECURITY
COSTO DEGLI ORGANI								
Spese per gli organi istituzionali dell'autorità Portuale	162	0	0	162	0	0	0	0
COSTO DEL PERSONALE								
Oneri per il personale in attività di servizio	307.567	0	0	86.170	111.645	0	109.753	0
Oneri per il personale in quiescenza	0	0	0	0	0	0	0	0
COSTO DI GESTIONE								
Spese per l'acquisto di beni di consumo e servizi	109.908	0	0	77.254	15.238	0	17.417	0
COSTI STRAORDINARI E SPECIALI								
Trasferimenti passivi	0	0	0	0	0	0	0	0
Oneri finanziari	0	0	0	0	0	0	0	0
Oneri tributari	829	0	0	124	360	0	346	0
Poste correttive e compensative delle spese correnti	0	0	0	0	0	0	0	0
Spese non classificabili in altre voci	0	0	0	0	0	0	0	0
AMMORTAMENTI	35	0	0	12	12	0	12	0
TOTALE COSTI DEL CENTRO DI COSTO								
C7 - Segreteria di Direzione, Relazioni es terne, Promozione, Statistiche e Protocollo	418.501	0	0	163.720	127.254	0	127.527	0



Autorità Portuale di Messina

CENTRO DI COSTO - Servizio Traffici portuali/Servizi/PFSO/ sorveglianza

FINALITA' DEI COSTI - ANNO 2012 EFFETTIVO


MISSIONI ISTITUZIONALI

	TOTALE	INDIRIZZO POLITICO	PIANIFICAZIONE E PROGRAMM.NE	PROMOZIONE	FUNZIONI AMMINISTRATIVA ATTIVA	PROGETTAZIONE E REALIZZAZIONE OPERE	SUPPORTO ALLE ATTIVITA' ISTITUZIONALI DEGLI ENTI	SECURITY
COSTO DEGLI ORGANI								
Spese per gli organi istituzionali dell'autorità Portuale	0	0	0	0	0	0	0	0
COSTO DEL PERSONALE								
Oneri per il personale in attività di servizio	293.953	0	0	0	159.989	0	0	133.964
Oneri per il personale in quiescenza	0	0	0	0	0	0	0	0
COSTO DI GESTIONE								
Spese per l'acquisto di beni di consumo e servizi	19.660	0	0	0	13.570	0	0	6.089
COSTI STRAORDINARI E SPECIALI								
Trasferimenti passivi	0	0	0	0	0	0	0	0
Oneri finanziari	0	0	0	0	0	0	0	0
Oneri tributari -	573	0	0	0	416	0	0	157
Poste correttive e compensative delle spese correnti	0	0	0	0	0	0	0	0
Spese non classificabili in altre voci	0	0	0	0	0	0	0	0
AMMORTAMENTI	0	0	0	0	0	0	0	0
TOTALE COSTI DEL CENTRO DI COSTO								
C8 - Servizio Traffici portuali/Servizi/PF SO/ sorveglianza	314.186	0	0	0	173.975	0	0	140.211

Autorità Portuale di Messina

CENTRO DI RESPONSABILITA' - Segretario Generale

FINALITA' DEI COSTI - ANNO 2012 EFFETTIVO



COSTI PER NATURA

	COSTO DEGLI ORGANI	%	COSTO DEL PERSONALE	%	COSTI DI GESTIONE	%	COSTI STRAORDINARI E SPECIALI	%	AMMORTAMENTI	%	TOTALE COSTI	%
INDIRIZZO POLITICO	117.128	49,30	47.924	20,98	63.364	27,73	48	0,02			228.464	8,91
PIANIFICAZIONE E PROGRAMMAZIONE			320.424	83,88	60.633	15,87	948	0,25			382.005	14,91
PROMOZIONE	162	0,07	86.170	52,63	77.254	47,19	124	0,08	12	0,01	163.720	6,35
FUNZIONE AMMINISTRATIVA ATTIVA			732.220	85,92	117.625	13,80	2.374	0,28	12	0,00	852.231	33,25
PROGETTAZIONE E REALIZZAZIONE DELLE OPERE PORTUALI			161.704	92,73	12.395	7,11	284	0,16			174.384	6,80
SUPPORTO ALLE ATTIVITA' ISTITUZIONALI DEGLI ENTI	120.302	50,63	372.628	59,93	127.863	20,57	932	0,15	12	0,00	621.737	24,26
SECURITY			133.964	95,54	6.089	4,34	157	0,11			140.211	5,49
TOTALE COSTI C. di R. Segretario Generale	237.592	9,27	1.855.035	72,38	465.224	18,15	4.866	0,19	35	0,00	2.562.753	100,00



Autorità Portuale di Messina

CENTRO DI COSTO - Area Tecnica

FINALITA' DEI COSTI - ANNO 2012 EFFETTIVO

COSTI PER NATURA

	COSTO DEGLI ORGANI	%	COSTO DEL PERSONALE	%	COSTI DI GESTIONE	%	COSTI STRAORDINARI E SPECIALI	%	AMMORTAMENTI	%	TOTALE COSTI	%
INDIRIZZO POLITICO												
PIANIFICAZIONE E PROGRAMMAZIONE			94.361	91,43	8.727	8,46	120	0,12			103.208	30,56
PROMOZIONE												
FUNZIONE AMMINISTRATIVA ATTIVA			93.684	71,35	37.499	28,56	120	0,09			131.303	38,86
PROGETTAZIONE E REALIZZAZIONE DELLE OPERE PORTUALI			94.365	91,45	8.704	8,43	120	0,12			103.188	30,56
SUPPORTO ALLE ATTIVITA' ISTITUZIONALI DEGLI ENTI												
SECURITY												
TOTALE COSTI C. di C. Area Tecnica			282.410	83,63	54.929	16,27	360	0,11			337.699	100,00

Autorità Portuale di Messina



CENTRO DI COSTO - Area Demanio

FINALITA' DEI COSTI - ANNO 2012 EFFETTIVO

COSTI PER NATURA

	COSTO DEGLI ORGANI	%	COSTO DEL PERSONALE	%	COSTI DI GESTIONE	%	COSTI STRAORDINARI E SPECIALI	%	AMMORTAMENTI	%	TOTALE COSTI	%
INDIRIZZO POLITICO												
PIANIFICAZIONE E PROGRAMMAZIONE												
PROMOZIONE												
FUNZIONE AMMINISTRATIVA ATTIVA			289.582	88,28	37.964	11,57	485	0,15			328.031	100,00
PROGETTAZIONE E REALIZZAZIONE DELLE OPERE PORTUALI												
SUPPORTO ALLE ATTIVITA' ISTITUZIONALI DEGLI ENTI												
SECURITY												
TOTALE COSTI C. di C. Area Demanio			289.582	88,28	37.964	11,57	485	0,15			328.031	100,00

Autorità Portuale di Messina



CENTRO DI COSTO - Area Amministrazione, Controllo e Personale

FINALITÀ DEI COSTI - ANNO 2012 EFFETTIVO

COSTI PER NATURA

	COSTO DEGLI ORGANI	%	COSTO DEL PERSONALE	%	COSTI DI GESTIONE	%	COSTI STRAORDINARI E SPECIALI	%	AMMORTAMENTI	%	TOTALE COSTI	%
INDIRIZZO POLITICO												
PIANIFICAZIONE E PROGRAMMAZIONE			145.039	83,56	26.355	16,34	185	0,11			173.579	47,56
PROMOZIONE												
FUNZIONE AMMINISTRATIVA ATTIVA												
PROGETTAZIONE E REALIZZAZIONE DELLE OPERE PORTUALI												
SUPPORTO ALLE ATTIVITÀ ISTITUZIONALI DEGLI ENTI			157.928	82,52	33.151	17,32	295	0,15			191.374	52,44
SECURITY												
TOTALE COSTI C. di C. Area Amministrazione, Controllo e Personale			302.967	83,02	61.507	16,85	480	0,13			364.954	100,00

Autorità Portuale di Messina



CENTRO DI COSTO - Organi istituzionali

FINALITA' DEI COSTI - ANNO 2012 EFFETTIVO

COSTI PER NATURA

	COSTO DEGLI ORGANI	%	COSTO DEL PERSONALE	%	COSTI DI GESTIONE	%	COSTI STRAORDINARI E SPECIALI	%	AMMORTAMENTI	%	TOTALE COSTI	%
INDIRIZZO POLITICO	117.128	49,33	47.924	20,98	63.364	27,73	48	0,02			228.464	53,66
PIANIFICAZIONE E PROGRAMMAZIONE												
PROMOZIONE												
FUNZIONE AMMINISTRATIVA ATTIVA												
PROGETTAZIONE E REALIZZAZIONE DELLE OPERE PORTUALI												
SUPPORTO ALLE ATTIVITA' ISTITUZIONALI DEGLI ENTI	120.302	50,67	27.141	13,77	49.723	25,22	3	0,00			197.168	46,32
SECURITY												
TOTALE COSTI C. di C. Organi istituzionali	237.430	55,78	75.065	17,64	113.087	26,57	50	0,01			425.633	100,00


Autorità Portuale di Messina

CENTRO DI COSTO - Area affari Legali - Contenzioso - Contratti - Informatica - Servizi Ausiliari

FINALITA' DEI COSTI - ANNO 2012 EFFETTIVO

COSTI PER NATURA

	COSTO DEGLI ORGANI	%	COSTO DEL PERSONALE	%	COSTI DI GESTIONE	%	COSTI STRAORDINARI E SPECIALI	%	AMMORTAMENTI	%	TOTALE COSTI	%
INDIRIZZO POLITICO												
PIANIFICAZIONE E PROGRAMMAZIONE			81.024	77,01	23.551	22,38	643	0,61			105.218	28,15
PROMOZIONE												
FUNZIONE AMMINISTRATIVA ATTIVA			77.321	84,35	13.354	14,57	994	1,06			91.669	24,55
PROGETTAZIONE E REALIZZAZIONE DELLE OPERE PORTUALI			67.340	94,58	3.692	5,19	164	0,23			71.196	19,05
SUPPORTO ALLE ATTIVITA' ISTITUZIONALI DEGLI ENTI			77.806	73,63	27.573	26,09	289	0,27			105.668	28,27
SECURITY												
TOTALE COSTI C. di C. Area affari Legali - Contenzioso - Contratti - Informatica - Servizi Ausiliari			303.490	81,20	68.170	18,24	2.090	0,56			373.750	100,00



Autorità Portuale di Messina




CENTRO DI COSTO - Segreteria di Direzione, Relazioni esterne, Promozione, Statistiche e Protocollo

FINALITA' DEI COSTI - ANNO 2012 EFFETTIVO

COSTI PER NATURA

	COSTO DEGLI ORGANI	%	COSTO DEL PERSONALE	%	COSTI DI GESTIONE	%	COSTI STRAORDINARI E SPECIALI	%	AMMORTAMENTI	%	TOTALE COSTI	%
INDIRIZZO POLITICO												
PIANIFICAZIONE E PROGRAMMAZIONE												
PROMOZIONE	162	100,00	86.170	52,63	77.254	47,19	124	0,08	12	0,01	163.720	39,12
FUNZIONE AMMINISTRATIVA ATTIVA			111.645	87,73	15.238	11,97	360	0,28	12	0,01	127.254	30,41
PROGETTAZIONE E REALIZZAZIONE DELLE OPERE PORTUALI												
SUPPORTO ALLE ATTIVITA' ISTITUZIONALI DEGLI ENTI			109.753	86,06	17.417	13,66	346	0,27	12	0,01	127.527	30,47
SECURITY												
TOTALE COSTI C. di C. Segreteria di Direzione, Relazioni esterne, Promozione, Statistiche e Protocollo			107.567	73,49	109.908	26,26	829	0,20	35	0,01	418.501	100,00

Autorità Portuale di Messina



CENTRO DI COSTO - Servizio Traffici portuali/Servizi/PFSO/ sorveglianza

FINALITA' DEI COSTI - ANNO 2012 EFFETTIVO

COSTI PER NATURA

	COSTO DEGLI ORGANI	%	COSTO DEL PERSONALE	%	COSTI DI GESTIONE	%	COSTI STRAORDINARI E SPECIALI	%	AMMORTAMENTI	%	TOTALE COSTI	%
INDIRIZZO POLITICO												
PIANIFICAZIONE E PROGRAMMAZIONE												
PROMOZIONE												
FUNZIONE AMMINISTRATIVA ATTIVA			159.989	91,96	13.570	7,80	416	0,24			173.975	55,37
PROGETTAZIONE E REALIZZAZIONE DELLE OPERE PORTUALI												
SUPPORTO ALLE ATTIVITA' ISTITUZIONALI DEGLI ENTI												
SECURITY			133.964	95,54	6.089	4,34	157	0,11			140.211	44,63
TOTALE COSTI C. di C. Servizio Traffici portuali/Servizi/PFSO/ sorveglianza			293.953	93,56	19.660	6,26	573	0,18			314.186	100,00



Conto Consuntivo Esercizio 2012

Bilancio di Esercizio 2012

PAGINA BIANCA



AUTORITA' PORTUALE DI MESSINA
Sistema portuale Messina e Milazzo

Area Amministrazione e Risorse Umane

NOTA INTEGRATIVA AL BILANCIO 2012

Con riferimento al bilancio chiuso al 31/12/2012 della Autorità portuale di Messina si riportano di seguito i dati e le informazioni richieste dalla legge.

Nella redazione del bilancio sono stati osservati i criteri contemplati dall'art. 2423 bis del codice civile e dunque i principi di prudenza e competenza, nella prospettiva della continuazione dell'attività e tenendo conto della funzione economica dell'elemento dell'attivo o del passivo considerato.

Con riferimento ai criteri di valutazione, si ricorda che quelli utilizzati nella formazione del bilancio chiuso al 31/12/2012 non si discostano dai criteri adottati per il bilancio del precedente esercizio.



AUTORITA' PORTUALE DI MESSINA
Sistema portuale Messina e Milazzo

Area Amministrazione e Risorse Umane

STATO PATRIMONIALE EX ART. 2424	Anno 2012	Anno 2011	Anno 2010
ATTIVO			
A) Crediti verso soci per versamenti ancora dovuti	0	0	0
B) Immobilizzazioni	41.017.114	38.379.564	37.220.021
I - Immobilizzazioni immateriali	7.385.643	6.623.690	5.980.626
4) concessioni, licenze, marchi e diritti simili	55.546	51.326	18.262
7) altre	7.330.096	6.572.364	5.962.364
II - Immobilizzazioni materiali	33.672.561	31.751.964	31.235.485
1) terreni e fabbricati	16.509.165	14.473.400	14.299.093
Costo storico	22.078.542	19.221.745	18.218.310
Fondi ammortamento	5.569.377	4.748.345	3.919.217
2) impianti e macchinario	3.355.275	3.586.770	3.775.941
Costo storico	9.834.628	9.795.082	9.423.316
Fondi ammortamento	6.479.353	6.208.312	5.647.375
4) altri beni	8.717	21.573	23.396
Costo storico	477.563	467.307	441.719
Fondi ammortamento	468.846	445.734	418.323
5) immobilizzazioni in corso e acconti	13.754.403	13.670.221	13.137.055
III - Immobilizzazioni finanziarie	3.910	3.910	3.910
3) altri titoli	3.910	3.910	3.910
C) Attivo circolante	97.771.634	87.818.965	75.726.387
I - Rimanenze	35.274	35.274	35.274
1) materie prime, sussidiarie e di consumo	35.274	35.274	35.274
II - Crediti	16.276.304	16.082.850	15.556.918
1) verso clienti	13.106.077	12.894.055	15.556.918
Entro 12 mesi	4.174.377	1.526.961	168.421
oltre 12 mesi	8.931.700	11.367.094	15.388.497
di cui per iva		2.628.098	2.065.418
4-bis) crediti tributari	3.118.580	3.137.136	
5) verso altri	51.647	51.659	0
Entro 12 mesi	51.647	51.659	
III - Attività finanziarie che non costituiscono immobilizzazioni	0	0	0
6) altri titoli			
IV - Disponibilità liquide	81.460.056	71.700.841	60.134.195
1) depositi bancari e postali	81.460.056	71.700.841	60.134.195
D) Ratei e risconti	0	0	0
TOTALE ATTIVO	138.788.748	126.198.529	112.946.408
PASSIVO			
A) Patrimonio netto	60.213.553	52.827.828	49.546.826
I - Capitale	2.472.296	2.472.296	2.472.296
VI - Riserve statutarie	50.355.532	47.074.530	42.269.661
IX - Utile (perdita) dell'esercizio	7.385.725	3.281.002	4.804.869
Quota dell'utile a riserva	7.385.725	3.281.002	4.804.869



AUTORITA' PORTUALE DI MESSINA
Sistema portuale Messina e Milazzo

Area Amministrazione e Risorse Umane

B) Fondi per rischi ed oneri	6.722.837	6.722.837	3.669.460
1) per trattamento di quiescenza e obblighi simili			
2) per imposte, anche differite	0	0	0
entro 12 mesi			
Oltre 12 mesi			
3) altri	6.722.837	6.722.837	3.669.460
entro 12 mesi			
Oltre 12 mesi	6.722.837	6.722.837	3.669.460
C) Trattamento di fine rapporto di lavoro subordinato	659.568	628.495	530.899
Entro 12 mesi			
oltre 12 mesi	659.568	628.495	530.899
D) Debiti	1.398.244	1.309.132	1.366.614
7) debiti verso fornitori	1.385.585	1.281.770	1.310.194
Entro 12 mesi	1.281.770	1.281.770	1.310.194
12) debiti tributari	12.659	27.362	56.419
Entro 12 mesi	12.659	27.362	56.419
13) debiti verso istituti di previdenza e sicurezza sociale	0	0	1
Entro 12 mesi			1
E) RATEI E RISCONTI	69.794.546	64.710.237	57.832.609
Risconti passivi a m-/t	69.794.546	64.710.237	57.832.609
TOTALE PASSIVO	138.788.748	126.198.529	112.946.408

CONTI D'ORDINE (residui attivi e passivi in finanziaria)			
Accertamenti c/residui			
(al netto della voce C) II dello S.P.)	28.925.615	32.911.024	72.331.904
Impegni c/residui			
(al netto della voce D) dello S. P.	36.540.925	40.189.472	43.348.698

Immobilizzazioni

Immateriali

Sono state iscritte al costo storico di acquisizione ed evidenziate al netto degli ammortamenti effettuati nel corso degli esercizi e imputati direttamente alle singole voci.

Materiali

Sono state iscritte al costo di acquisto e rettificate dai



AUTORITA' PORTUALE DI MESSINA
Sistema portuale Messina e Milazzo

Area Amministrazione e Risorse Umane

corrispondenti fondi di ammortamento.

Nel valore di iscrizione in bilancio sono compresi gli oneri accessori e i costi sostenuti per l'utilizzo dell'immobilizzazione.

Le quote di ammortamento, imputate a conto economico, sono state calcolate in base alla residua vita utile di ciascun bene.

Crediti - Residui Attivi

Sono indicati in base al presumibile valore di realizzo, con separata indicazione, per ciascuna voce, degli importi esigibili oltre l'esercizio successivo.

Debiti - Residui Passivi

Sono stati rilevati al loro valore nominale, eventualmente rettificato da resi o da rettifiche di fatturazione.

Ratei e risconti

Sono stati esposti sulla base del principio di competenza temporale dell'esercizio.

Fondi per rischi e oneri

Sono stati previsti in bilancio per coprire perdite o debiti di esistenza certa o probabile, che alla chiusura