

Autorità Portuale di Messina
RENDICONTO FINANZIARIO GESTIONALE

USCITE PARTE I

Dal: 01/01/2012

Al: 31/12/2012

Anno di Gestione: 2012



Capitolo		Gestione di Competenza							
		Previsioni				Somme da Impegnare			Differenze rispetto alle previsioni Residui
Codice	Descrizione	Stanziamento Iniziale	Variazioni (+)	Variazioni (-)	Previsione Assestata	Pagamenti	Da Pagare	Impegnato	Differenza Previsioni (+) Differenza Previsioni (-)
U1	TITOLO I - USCITE CORRENTI								
U1.1.1	Categoria 1.1.1 - USCITE PER GLI ORGANI DELL'ENTE								
U111/10	Indennità di carica e rimborsi spese al Presidente dell'Autorità Portuale	275.000	0	0	275.000	199.702	1.577	201.280	0 -73.720
U111/20	Indennità di carica e rimborsi spese ai membri del Comitato Portuale e Commissione consultiva	35.000	0	0	35.000	259	15.235	15.494	0 -19.506
U111/30	Indennità di carica e rimborso spese agli organi di controllo	52.936	0	0	52.936	18.664	27.213	45.897	0 -7.039
	TOTALE CATEGORIA...	362.936	0	0	362.936	218.646	44.026	262.671	0 -100.265
U1.1.2	Categoria 1.1.2 - ONERI PER IL PERSONALE IN ATTIVITÀ DI SERVIZIO								
U112/10	Emolumenti e rimborso missioni Segretario Generale	200.000	0	0	200.000	64.520	2.854	67.374	0 -132.626
U112/20	Emolumenti fissi al personale dipendente	1.430.000	0	0	1.430.000	1.169.676	0	1.169.676	0 -260.324
U112/30	Emolumenti variabili al personale dipendente	46.000	0	0	46.000	12.226	0	12.226	0 -33.774
U112/40	Indennità e rimborso per missioni	24.226	0	0	24.226	16.503	1.149	17.651	0 -6.575
U112/50	Altri oneri per il personale	38.000	0	0	38.000	18.435	13.771	32.207	0 -5.793
U112/60	Spese per l'organizzazione di corsi per il personale e partecipaz. a spese per corsi indetti da Enti	13.107	0	0	13.107	2.685	2.460	5.145	0 -7.962
U112/70	Oneri previdenziali, assistenziali e fiscali a carico dell'Ente	440.000	0	0	440.000	344.022	52.048	396.070	0 -43.930
U112/80	Oneri della contrattazione decentrata o aziendale	415.000	0	0	415.000	335.028	0	335.028	0 -79.972
U112/90	Oneri derivanti da rinnovi contrattuali	30.000	0	0	30.000	0	0	0	0 -30.000
	TOTALE CATEGORIA...	2.636.333	0	0	2.636.333	1.963.095	72.282	2.035.377	0 -600.956
U1.1.3	Categoria 1.1.3 - USCITE PER L'ACQUISTO DI BENI DI CONSUMO E DI SERVIZIO								
U113/10	Spese connesse con l'utilizzo dei mezzi di trasporto (autovetture, ciclomotori ecc.)	13.000	0	0	13.000	10.850	1.672	12.522	0 -478
U113/20	Lavori di manutenzione ordinaria immobili in uso L.244/07 art.2 c. 618-623	19.626	0	0	19.626	411	0	411	0 -19.215
U113/30	Lavori di manutenzione, riparazione, adattamenti di locali a disposizione dell'Autorità Portuale spese per pulizia e vigilanza	150.000	0	54.900	95.100	22.924	2.995	25.918	0 -69.182
U113/40	Locazioni passive	66.000	14.200	0	80.200	75.911	144	76.055	0 -4.145
U113/50	Spese per consulenze, studi ed altre analoghe prestazioni professionali	23.285	0	0	23.285	9.965	0	9.965	0 -13.320
U113/60	Utenze varie	44.755	0	0	44.755	27.539	2.580	30.120	0 -14.635
U113/70	Materiale economato e facile consumo	27.000	0	0	27.000	20.115	870	20.985	0 -6.015
U113/80	Periodici, riviste e pubblicazioni	8.000	0	0	8.000	0	0	0	0 -8.000
U113/90	Spese postali	20.000	0	0	20.000	9.455	482	9.937	0 -10.063
U113/100	Spese diverse connesse al funzionamento degli uffici	55.000	0	0	55.000	43.177	2.444	45.620	0 -9.380
U113/110	Spese per atti e contratti vari	5.000	0	0	5.000	0	0	0	0 -5.000
U113/120	Spese per trasporto materiali, mobili ed attrezzature speciali	35.000	0	19.421	15.579	0	0	0	0 -15.579
U113/130	Spese per effetti di corredo per il personale dipendente	3.000	0	0	3.000	424	0	424	0 -2.577
U113/140	Premi di assicurazione	150.000	0	0	150.000	19.420	43.387	62.807	0 -87.193
U113/150	Spese di pubblicità	50.000	40.000	0	90.000	33.018	48.540	81.558	0 -8.442

RENDICONTO FINANZIARIO GESTIONALE

Anno di Gestione: 2012

Capitolo		Gestione di Competenza								
		Previsioni				Somme da Impegnare			Differenze rispetto alle previsioni Residui	
Codice	Descrizione	Stanziamento Iniziale	Variazioni (+)	Variazioni (-)	Previsione Assestata	Pagamenti	Da Pagare	Impegnato	Differenza Previsioni (+)	Differenza Previsioni (-)
U113/160	Spese di rappresentanza	2.431	0	600	1.831	48	151	198	0	-1.633
U113/170	Spese legali, giudiziarie e varie	170.000	0	54.200	115.800	27.895	23.832	51.727	0	-64.073
	TOTALE CATEGORIA...	842.097	54.200	129.121	767.176	301.152	127.096	428.248	0	-338.928
U1.2.1	Categoria 1.2.1 - USCITE PER PRESTAZIONI ISTITUZIONALI									
U121/10	Prestazioni di terzi per la gestione dei servizi portuali	1.300.000	0	0	1.300.000	595.268	346.162	941.430	0	-358.570
U121/20	Manutenzione aree, opere, edifici demaniali	1.140.000	0	0	1.140.000	447.250	145.773	593.023	0	-546.977
U121/40	Spese promozionali e di propaganda	60.000	0	0	60.000	35.826	24.022	59.848	0	-152
	TOTALE CATEGORIA...	2.500.000	0	0	2.500.000	1.078.344	515.956	1.594.300	0	-905.700
U1.2.2	Categoria 1.2.2 - TRASFERIMENTI PASSIVI									
U122/10	Contributi aventi attinenza allo sviluppo dell'attività portuale	70.000	0	0	70.000	55.728	0	55.728	0	-14.272
U122/30	Trasferimenti allo Stato in ottemperanza a norme relative al contenimento delle spese pubbliche	182.541	129.221	0	311.762	311.762	0	311.762	0	0
U122/40	Partecipazione a società esercenti attività accessorie o strumentali rispetto ai compiti istituzionali affidati all'Autorità (Art.5, comma 6)	0	0	0	0	0	0	0	0	0
	TOTALE CATEGORIA...	252.541	129.221	0	381.762	367.490	0	367.490	0	-14.272
U1.2.3	Categoria 1.2.3 - ONERI FINANZIARI									
U123/10	Interessi passivi spese e commissioni bancarie	2.000	0	0	2.000	134	0	134	0	-1.866
	TOTALE CATEGORIA...	2.000	0	0	2.000	134	0	134	0	-1.866
U1.2.4	Categoria 1.2.4 - ONERI TRIBUTARI									
U124/10	Oneri tributari	150.000	0	0	150.000	75.854	17.624	93.478	0	-56.522
	TOTALE CATEGORIA...	150.000	0	0	150.000	75.854	17.624	93.478	0	-56.522
U1.2.5	Categoria 1.2.5 - POSTE CORRETTIVE E COMPENSATIVE DI ENTRATE CORRENTI									
U125/10	Restituzioni e rimborsi diversi	30.000	0	0	30.000	1.909	0	1.909	0	-28.091
	TOTALE CATEGORIA...	30.000	0	0	30.000	1.909	0	1.909	0	-28.091
U1.2.6	Categoria 1.2.6 - USCITE NON CLASSIFICABILI IN ALTRE VOCI									
U126/10	Spese per liti, arbitraggi, risarcimenti ed accessori	80.000	0	0	80.000	0	0	0	0	-80.000
U126/20	Fondo di riserva	30.000	0	0	30.000	0	0	0	0	-30.000
U126/30	Oneri vari straordinari	71.008	0	0	71.008	71.008	0	71.008	0	0
U126/40	Spese per realizzo delle entrate	0	0	0	0	0	0	0	0	0
	TOTALE CATEGORIA...	181.008	0	0	181.008	71.008	0	71.008	0	-110.000
	TOTALE TITOLO...	6.956.915	183.421	129.121	7.011.215	4.077.631	776.984	4.854.615	0	-2.156.600
U2	TITOLO II - SPESE IN CONTO CAPITALE									
U2.1.1	Categoria 2.1.1 - ACQUISIZIONE DI BENI DI USO DUREVOLE ED OPERE IMMOBILIARI E INVESTIMENTI									
U211/10	Acquisizione di immobili e opere portuali	3.728.460	0	0	3.728.460	122.946	125.095	248.042	0	-3.480.418
U211/20	Prestazioni di terzi per manutenzioni straordinarie delle parti comuni in ambito portuale, compresa la manutenzione dei fondali	1.600.000	0	0	1.600.000	162.982	32.507	195.489	0	-1.404.511
U211/30	Lavori manutenzione straordinaria immobili proprietà in uso L.244/07 art.2 c.618-623.	19.625	0	0	19.625	0	19.625	19.625	0	0
	TOTALE CATEGORIA...	5.348.085	0	0	5.348.085	285.929	177.227	463.155	0	-4.884.930
U2.1.2	Categoria 2.1.2 - ACQUISIZIONE DI IMMOBILIZZAZIONI TECNICHE									
U212/10	Acquisto di attrezzature e macchinari	60.000	0	0	60.000	0	11.816	11.816	0	-48.184
U212/20	Acquisto autoveicoli e motoveicoli e parti di ricambio degli stessi	0	0	0	0	0	0	0	0	0
U212/30	Acquisto mezzi nautici e parti di ricambio degli stessi	0	0	0	0	0	0	0	0	0

Autorità Portuale di Messina

RENDICONTO FINANZIARIO GESTIONALE

USCITE PARTE I

Dal: 01/01/2012

Al: 31/12/2012

Anno di Gestione: 2012



Capitolo		Gestione di Competenza								
		Previsioni				Somme da Impegnare			Differenze rispetto alle previsioni Residui	
Codice	Descrizione	Stanziamento Iniziale	Variazioni (+)	Variazioni (-)	Previsione Assestata	Pagamenti	Da Pagare	Impegnato	Differenza Previsioni (+)	Differenza Previsioni (-)
U212/40	Acquisto di beni immateriali (progetti, brevetti)	40.000	0	0	40.000	0	25.063	25.063	0	-14.937
U212/50	Acquisto mobili e macchine d'ufficio	50.000	0	0	50.000	5.958	39.110	45.068	0	-4.932
	TOTALE CATEGORIA...	150.000	0	0	150.000	5.958	75.989	81.947	0	-68.053
U2.1.3	Categoria 2.1.3 - PARTECIPAZIONI ED ACQUISTO DI VALORI MOBILIARI									
U213/10	Sottoscrizioni ed acquisti di partecipazioni azionarie	0	0	0	0	0	0	0	0	0
	TOTALE CATEGORIA...	0	0	0	0	0	0	0	0	0
U2.1.5	Categoria 2.1.5 - INDENNITÀ DI ANZIANITÀ E SIMILARI DOVUTE AL PERSONALE CESSATO DAL SERVIZIO.									
U215/20	Versamento a compagnie di assicurazione per polizze contratte per indenn. licenziam. del pers. dipendente	0	0	0	0	0	0	0	0	0
U215/30	TFR	150.000	0	0	150.000	85.068	6.906	91.975	0	-58.025
	TOTALE CATEGORIA...	150.000	0	0	150.000	85.068	6.906	91.975	0	-58.025
	TOTALE TITOLO...	5.648.085	0	0	5.648.085	376.955	260.123	637.077	0	-5.011.008
U3	TITOLO III - PARTITE DI GIRO									
U3.1.1	Categoria 3.1.1 - USCITE AVENTI NATURA DI PARTITE DI GIRO									
U311/10	Ritenute erariali	600.000	29.106	0	629.106	556.933	72.173	629.106	0	0
U311/20	Ritenute previdenziali ed assistenziali	300.000	0	29.106	270.894	152.906	30.822	183.727	0	-87.167
U311/30	Ritenute diverse	5.000	0	0	5.000	0	0	0	0	-5.000
U311/40	Anticipazioni dell'Ente al personale	100.000	0	0	100.000	20.242	0	20.242	0	-79.758
U311/50	Versamento trattenute a favore di terzi	30.000	0	0	30.000	16.632	0	16.632	0	-13.368
U311/60	Somme pagate per conto terzi	500.000	0	0	500.000	152.545	816	153.361	0	-346.639
U311/70	Partite in sospeso	150.000	0	0	150.000	74.355	63.432	137.787	0	-12.213
U311/80	Anticipazione fondo economato	5.000	0	0	5.000	0	0	0	0	-5.000
U311/90	IVA	600.000	0	0	600.000	1.723	0	1.723	0	-598.277
	TOTALE CATEGORIA...	2.290.000	29.106	29.106	2.290.000	975.336	167.242	1.142.577	0	-1.147.423
	TOTALE TITOLO...	2.290.000	29.106	29.106	2.290.000	975.336	167.242	1.142.577	0	-1.147.423
	Totale Generale Uscite	14.895.000	212.527	158.227	14.949.300	5.429.921	1.204.348	6.634.269	0	-8.315.031

PAGINA BIANCA



Conto Consuntivo Esercizio 2012

**Rendiconto Finanziario - Parte II
SPESE**

PAGINA BIANCA

Autorità Portuale di Messina

RENDICONTO FINANZIARIO GESTIONALE

USCITE PARTE II

Dal: 01/01/2012

Al: 31/12/2012

Anno di Gestione: 2012



Capitolo		Gestione dei Residui Passivi					Gestione di Cassa					
						Variazioni				Differenze rispetto alle previsioni		
Codice	Descrizione	Inizio Esercizio	Pagamenti	Da Pagare	Totale	Variazioni Residui +	Variazioni Residui -	Previsione Assestata	Pagamenti	Differenza Previsioni (+)	Differenza Previsioni (-)	Totale Residui
U1	TITOLO I - USCITE CORRENTI											
U1.1.1	Categoria 1.1.1 - USCITE PER GLI ORGANI DELL'ENTE											
U111/10	Indennità di carica e rimborsi spese al Presidente dell'Autorità Portuale	0	0	0	0	0	0	275.000	199.702	0	75.298	1.577
U111/20	Indennità di carica e rimborsi spese ai membri del Comitato Portuale e Commissione consultiva	19.906	11.606	8.188	19.794	0	112	35.000	11.866	0	23.134	23.423
U111/30	Indennità di carica e rimborso spese agli organi di controllo	35.576	31.065	4.511	35.576	0	0	52.936	49.749	0	3.187	31.724
	TOTALE CATEGORIA	55.482	42.672	12.699	55.371	0	112	362.936	261.317	0	101.619	56.725
U1.1.2	Categoria 1.1.2 - ONERI PER IL PERSONALE IN ATTIVITA DI SERVIZIO											
U112/10	Emolumenti e rimborso missioni Segretario Generale	4.143	4.143	0	4.143	0	0	200.000	68.663	0	131.337	2.854
U112/20	Emolumenti fissi al personale dipendente	0	0	0	0	0	0	1.430.000	1.169.676	0	260.324	0
U112/30	Emolumenti variabili al personale dipendente	0	0	0	0	0	0	46.000	12.226	0	33.774	0
U112/40	Indennità e rimborso per missioni	246	246	0	246	0	0	24.226	16.749	0	7.477	1.149
U112/50	Altri oneri per il personale	13.122	8.415	3.257	11.672	0	1.450	38.000	26.851	0	11.149	17.028
U112/60	Spese per l'organizzazione di corsi per il personale e partecipaz. a spese per corsi indetti da Enti	4.700	4.700	0	4.700	0	0	13.107	7.385	0	5.722	2.460
U112/70	Oneri previdenziali, assistenziali e fiscali a carico dell'Ente	43.336	43.336	0	43.336	0	0	410.000	387.358	0	22.642	52.048
U112/80	Oneri della contrattazione decentrata o aziendale	0	0	0	0	0	0	415.000	335.028	0	79.972	0
U112/90	Oneri derivanti da rinnovi contrattuali	0	0	0	0	0	0	30.000	0	0	30.000	0
	TOTALE CATEGORIA	65.547	60.841	3.257	64.098	0	1.450	2.606.333	2.023.936	0	582.397	75.538
U1.1.3	Categoria 1.1.3 - USCITE PER L'ACQUISTO DI BENI DI CONSUMO E DI SERVIZIO											
U113/10	Spese connesse con l'utilizzo dei mezzi di trasporto (autovetture, ciclomotori ecc.)	1.711	1.711	0	1.711	0	0	13.000	12.561	0	439	1.672
U113/20	Lavori di manutenzione ordinaria immobili in uso L.244/07 art.2 c. 618-623	0	0	0	0	0	0	19.626	411	0	19.215	0
U113/30	Lavori di manutenzione, riparazione, adattamenti di locali a disposizione dell'Autorità Portuale - spese per pulizia e	3.856	3.191	400	3.591	0	267	58.129	26.114	0	32.015	3.395
U113/40	Locazioni passive	2.836	2.836	0	2.836	0	0	83.036	78.747	0	4.289	144
U113/50	Spese per consulenze, studi ed altre analoghe prestazioni professionali	157.050	47.454	109.596	157.050	0	0	57.419	57.419	0	0	109.596
U113/60	Utenze varie	6.807	1.567	5.240	6.807	0	0	38.000	29.106	0	8.894	7.821
U113/70	Materiale economato e facile consumo	352	310	42	352	0	0	25.000	20.425	0	4.575	912
U113/80	Periodici, riviste e pubblicazioni	0	0	0	0	0	0	8.000	0	0	8.000	0
U113/90	Spese postali	1.647	1.647	0	1.647	0	0	18.000	11.102	0	6.898	482
U113/100	Spese diverse connesse al funzionamento degli uffici	7.525	1.846	5.679	7.525	0	0	55.000	45.022	0	9.978	8.123
U113/110	Spese per atti e contratti vari	0	0	0	0	0	0	5.000	0	0	5.000	0
U113/120	Spese per trasporto materiali, mobili ed attrezzature speciali	0	0	0	0	0	0	15.579	0	0	15.579	0
U113/130	Spese per effetti di corredo per il personale dipendente	0	0	0	0	0	0	3.000	424	0	2.577	0
U113/140	Premi di assicurazione	244	244	0	244	0	0	150.000	19.665	0	130.335	43.387
U113/150	Spese di pubblicità	41.774	30.706	11.068	41.774	0	0	95.000	63.724	0	31.276	59.608

Autorità Portuale di Messina**RENDICONTO FINANZIARIO GESTIONALE**

USCITE PARTE II

Dal: 01/01/2012


Al: 31/12/2012

Anno di Gestione: 2012



03/05/2013


Capitolo		Gestione dei Residui Passivi						Gestione di Cassa				
						Variazioni				Differenze rispetto alle previsioni		
Codice	Descrizione	Inizio Esercizio	Pagamenti	Da Pagare	Totale	Variazioni Residui +	Variazioni Residui -	Previsione Assestata	Pagamenti	Differenza Previsioni (+)	Differenza Previsioni (-)	Totale Residui
U212/30	Acquisto mezzi nautici e parti di ricambio degli stessi	0	0	0	0	0	0	0	0	0	0	0
U212/40	Acquisto di beni immateriali (progetti, brevetti)	41.930	37.000	1.500	38.500	0	3.430	40.000	37.000	0	3.000	26.563
U212/50	Acquisto mobili e macchine d'ufficio	24.331	24.331	0	24.331	0	0	50.000	30.289	0	19.711	39.110
TOTALE CATEGORIA...		66.261	61.331	1.500	62.831	0	3.430	150.000	67.289	0	82.711	77.489
U2.1.3	Categoria 2.1.3 - PARTECIPAZIONI ED ACQUISTO DI VALORI MOBILIARI											
U213/10	Sottoscrizioni ed acquisti di partecipazioni azionarie	56.000	0	56.000	56.000	0	0	10.000	0	0	10.000	56.000
TOTALE CATEGORIA...		56.000	0	56.000	56.000	0	0	10.000	0	0	10.000	56.000
U2.1.5	Categoria 2.1.5 - INDENNITÀ DI ANZIANITÀ E SIMILARI DOVUTE AL PERSONALE CESSATO DAL SERVIZIO.											
U215/20	Versamento a compagnie di assicurazione per polizze contratte per indenn. licenziam. del pers. dipendente	0	0	0	0	0	0	0	0	0	0	0
U215/30	TFR	5.276	5.276	0	5.276	0	0	156.000	90.344	0	65.656	6.906
TOTALE CATEGORIA...		5.276	5.276	0	5.276	0	0	156.000	90.344	0	65.656	6.906
TOTALE TITOLO...		39.952.687	3.678.543	35.970.409	39.648.953	0	303.734	24.985.625	4.055.498	0	20.930.127	36.230.532
U3	TITOLO III - PARTITE DI GIRO											
U3.1.1	Categoria 3.1.1 - USCITE AVENTI NATURA DI PARTITE DI GIRO											
U311/10	Ritenute erariali	75.525	71.167	4.358	75.525	0	0	630.250	628.100	0	2.150	76.531
U311/20	Ritenute previdenziali ed assistenziali	25.793	25.759	34	25.793	0	0	269.750	178.664	0	91.086	30.856
U311/30	Ritenute diverse	0	0	0	0	0	0	5.000	0	0	5.000	0
U311/40	Anticipazioni dell'Ente al personale	0	0	0	0	0	0	100.000	20.242	0	79.758	0
U311/50	Versamento trattenute a favore di terzi	11.216	0	11.216	11.216	0	0	30.000	16.632	0	13.368	11.216
U311/60	Somme pagate per conto terzi	58.542	11.000	47.542	58.542	0	0	500.000	163.545	0	336.455	48.358
U311/70	Partite in sospeso	64.183	2.049	62.133	64.183	0	0	150.000	76.404	0	73.596	125.565
U311/80	Anticipazione fondo economato	0	0	0	0	0	0	5.000	0	0	5.000	0
U311/90	IVA	53.677	51.340	2.337	53.677	0	0	600.000	53.063	0	546.937	2.337
TOTALE CATEGORIA...		288.935	161.315	127.621	288.935	0	0	2.290.000	1.136.650	0	1.153.350	294.862
TOTALE TITOLO...		288.935	161.315	127.621	288.935	0	0	2.290.000	1.136.650	0	1.153.350	294.862
Totale Generale Uscite		41.498.604	4.444.909	36.734.821	41.179.730	0	318.874	34.299.065	9.874.830	0	24.424.255	37.939.169

**QUADRO RIASSUNTIVO DEL RENDICONTO FINANZIARIO DI COMPETENZA 2012****ENTRATE**

Parte Corrente (Titoli I)	€	12.278.263
Conto Capitale (Titoli II)	€	2.529.952
Partite di Giro (Titolo III)	€	1.142.577
Totale Entrate	€	15.950.792
Disavanzo Finanziario di Competenza		
Totali a Pareggio	€	15.950.792

SPESE

Parte Corrente (Titolo I)	€	4.854.615
Conto Capitale (Titoli II)	€	637.077
Partite di Giro (Titolo III)	€	1.142.577
Totale Spese	€	6.634.269
Avanzo Finanziario di Competenza	€	9.316.523
Totali a Pareggio	€	15.950.792



Conto Consuntivo Esercizio 2012

**Situazione Amministrativa al Termine dell'Esercizio
2012**

PAGINA BIANCA




MODELLO SITUAM
(previsto dall'art. 42, comma 1)

SITUAZIONE AMMINISTRATIVA

Consistenza della cassa all'inizio dell'esercizio			€	71.700.841
Riscossioni	in c/competenza	€	14.277.297	
	in c/residui	€	5.356.748	€ 19.634.045
Pagamenti	in c/competenza	€	5.429.921	
	in c/residui	€	4.444.909	€ 9.874.830
Consistenza della cassa alla fine dell'esercizio			€	81.460.056
Residui attivi	degli esercizi precedenti	€	43.528.423	
	dell'esercizio	€	1.673.496	€ 45.201.919
Residui passivi	degli esercizi precedenti	€	36.734.821	
	dell'esercizio	€	1.204.348	€ 37.939.169
Avanzo dell'amministrazione alla fine dell'esercizio 2012			€	88.722.806

L'utilizzazione dell'avanzo di amministrazione per l'esercizio 2012 risulta così prevista:			
Parte vincolata			
al Trattamento di fine rapporto			€ 659.568
ai Fondi per rischi ed oneri su residui canoni demaniali			€ 9.000.000
Acc.to ex art. 61, comma 17, DL n. 133/2008 - Anno 2011		€ 4.600	€ 4.600
Rest. MIT 10% finanz. Banch. Vespri-Colapesce Comm. Europea nota Area 831621/12			€ 751.113
al Fondo ripristino investimenti per i seguenti altri vincoli			
Fondi propri Approdo Tremestieri		€ 3.519.869	
Fondi pontile Giammoro - Prot. Int. MIT/APME n. 1/2001 e L.413/98		€ 21.633.488	
Fondi pontile Giammoro - Risorse legge n. 413/98		€ 3.356.512	
			€ 28.509.869
Totale parte vincolata			€ 38.925.150
Parte disponibile			
.....		
.....		
Parte di cui non si prevede l'utilizzazione nell'esercizio 2013			
Totale parte disponibile			€ 49.797.656
Totale Risultato di amministrazione presunto		

PAGINA BIANCA



Conto Consuntivo Esercizio 2012

**Situazione dei Residui al Termine dell'Esercizio
2012**

PAGINA BIANCA