

ATTI PARLAMENTARI

XVII LEGISLATURA

CAMERA DEI DEPUTATI

Doc. **XV**

n. **330**

RELAZIONE DELLA CORTE DEI CONTI

AL PARLAMENTO

*sulla gestione finanziaria degli Enti sottoposti a controllo
in applicazione della legge 21 marzo 1958, n. 259*

**SOCIETÀ PER LO SVILUPPO DEL MERCATO DEI FONDI PENSIONE
(MEFOP Spa)**

(Esercizi 2013 e 2014)

Trasmessa alla Presidenza il 20 novembre 2015

PAGINA BIANCA

INDICE

Determinazione della Corte dei conti n. 111/2015 del 17 novembre 2015	<i>Pag.</i>	7
Relazione sul risultato del controllo eseguito sulla gestione finanziaria della Società per lo sviluppo del mercato dei fondi pensione (MEFOP S.p.A.) per gli esercizi dal 2013 al 2014	»	11

DOCUMENTI ALLEGATI

Esercizio 2013:

Bilancio consuntivo	»	45
Relazione sulla gestione	»	71
Relazione del Collegio Sindacale	»	85

Esercizio 2014:

Bilancio consuntivo	»	97
Relazione del Collegio Sindacale	»	125
Relazione sulla gestione	»	133

PAGINA BIANCA



Corte dei Conti

SEZIONE DEL CONTROLLO SUGLI ENTI

Determinazione e relazione sul risultato del controllo
eseguito sulla gestione finanziaria della
Società per lo sviluppo del mercato dei fondi pensione
(Mefop s.p.a.)
per gli esercizi **2013 - 2014**

Relatore: Consigliere Giuseppa Maneggio

Ha collaborato

per l'istruttoria e l'elaborazione dei dati

la dott.ssa Daniela Villani

PAGINA BIANCA

DETERMINAZIONE DELLA CORTE DEI CONTI

PAGINA BIANCA

Determinazione n. 111/2015.

LA CORTE DEI CONTI

IN SEZIONE DEL CONTROLLO SUGLI ENTI

nell'adunanza del 17 novembre 2015;

visto il testo unico delle leggi sulla Corte dei conti approvato con regio decreto 12 luglio 1934, n. 1214;

vista la legge 21 marzo 1958, n. 259 e 14 gennaio 1994, n. 20;

visto il decreto del Presidente del Consiglio dei ministri 13 ottobre 2009 con cui la Società per lo sviluppo del mercato dei fondi pensione (Mefop s.p.a.) è sottoposta al controllo della Corte dei conti, ai sensi dell'articolo 12 della legge 21 marzo 1958, n. 259;

visti i bilanci consuntivi della società predetta, relativi agli esercizi finanziari 2013 e 2014, nonché le annesse relazioni del consiglio di amministrazione e del collegio sindacale, trasmesse alla Corte dei conti in adempimento dell'articolo 4 della citata legge n. 259 del 1958;

esaminati gli atti;

udito il relatore Consigliere Giuseppa Maneggio e, sulla sua proposta, discussa e deliberata la relazione con la quale la Corte, in base agli atti ed agli elementi acquisiti, riferisce alle Presidenze delle due Camere del Parlamento il risultato del controllo eseguito sulla gestione finanziaria della società per gli esercizi 2013 e 2014;

rilevato che:

Mefop s.p.a. è una società a partecipazione maggioritaria pubblica, con la particolarità della circolazione bloccata, *ex lege*, delle azioni, conferite gratuitamente ai soci che possono cederle solo al Ministero dell'economia e delle finanze;

il patrimonio netto passa ad euro 3.538.608, nel 2013, mostrando, nel confronto con l'esercizio precedente, una crescita di euro 318.305 (+9,88 per cento) e nel 2014 aumenta ancora per un importo pari a euro 411.385 (+11,63 per cento);

il conto economico presenta un utile d'esercizio di euro 318.303 nel 2013, mostrando, nel raffronto con il precedente esercizio, un aumento per euro 28.970 (+10,01 per cento); nel 2014 presenta ancora una crescita attestandosi ad euro 411.384, evidenziando un miglioramento pari ad euro 93.081 (+29,24 per cento);

ritenuto che, assolto così ogni prescritto incombente, possa, a norma dell'articolo 7 della citata legge n. 259 del 1958, darsi corso alla comunicazione alle dette Presidenze, oltre che dei bilanci d'esercizio – corredati delle relazioni degli organi amministrativi e di revisione – della relazione come innanzi deliberata, che alla presente si unisce perché ne faccia parte integrante;

PER QUESTI MOTIVI

comunica, con le considerazioni di cui in parte motiva, alle Presidenze delle due Camere del Parlamento, insieme con i bilanci per gli esercizi 2013 e 2014 – corredati delle relazioni del consiglio di amministrazione e del collegio sindacale – l'unita relazione con la quale la Corte riferisce il risultato del controllo eseguito sulle gestioni finanziarie della Società Mefop s.p.a. per i suddetti esercizi.

ESTENSORE

Giuseppa Maneggio

PRESIDENTE

Luigi Gallucci

Depositata in Segreteria il 18 novembre 2015.

IL DIRIGENTE

(Roberto Zito)

RELAZIONE DELLA CORTE DEI CONTI

PAGINA BIANCA

S O M M A R I O

Premessa	Pag.	15
Parte prima — Il quadro normativo e programmatico di riferimento	»	16
Parte seconda — Il sistema della previdenza complementare	»	18
Parte terza — La dinamica della previdenza complementare .	»	20
Parte quarta — L'attività e le priorità dell'azione di Mefop S.p.A. nel quadro della previdenza complementare	»	21
Parte quinta — Gli organi	»	24
Parte sesta — Organizzazione e personale	»	26
Parte settima — Lo stato patrimoniale	»	28
7.1 — Attività	»	29
7.2 — Passività	»	30
Parte ottava — Il conto economico	»	32
Conclusioni	»	34

I N D I C E D E L L E T A B E L L E

Tabella 1 — Compensi Organi sociali	Pag.	25
Tabella 2 — Categorie del personale	»	26
Tabella 3 — Costo del personale	»	27
Tabella 4 — Stato patrimoniale	»	28
Tabella 5 — Stato patrimoniale riclassificato secondo il « criterio finanziario »	»	31
Tabella 6 — Conto economico	»	32

PAGINA BIANCA

PREMESSA

Con la presente relazione la Corte riferisce al Parlamento – ai sensi dell’art. 7 della l. 21 marzo 1958, n. 259 – sul risultato del controllo eseguito, con le modalità di cui all’art. 12 della stessa legge, in ordine alle gestioni finanziarie 2013-2014 della Società per lo sviluppo del mercato dei fondi pensione (Mefop) sottoposto al controllo della Corte dei conti con d.p.c.m. 13 ottobre 2009.

La relazione espone le novità legislative intervenute in materia, a data corrente.

Il precedente referto della Corte, relativo alla gestione finanziaria dell’esercizio 2012, è stato approvato con determinazione n. 26 del 1° aprile 2014 e risulta pubblicato in *Atti Parlamentari*, XVII Legislatura, Documento XV, n. 133.

PARTE PRIMA - IL QUADRO NORMATIVO E PROGRAMMATICO DI RIFERIMENTO

Mefop s.p.a., società per lo sviluppo del mercato dei fondi pensione, è operativa dall'8 giugno 1999, è stata istituita in attuazione dell'art. 59, comma 31, della l. 27 dicembre 1997, n. 449, con lo scopo di contribuire alla piena affermazione nel nostro Paese, della previdenza complementare e per sostenere i fondi pensione, attraverso attività di promozione e formazione nonché attraverso l'individuazione e la costruzione di modelli di riferimento per la valutazione finanziaria e il monitoraggio dei portafogli dei fondi stessi. La società, che allo stato attuale accoglie 87 fondi pensione azionisti, è partecipata dal Ministero dell'economia e delle finanze, che detiene la maggioranza assoluta delle azioni (52,16 per cento).

Al riguardo, si rammenta che con il d.p.c.m. 10 dicembre 2002 è stata a suo tempo disciplinata la partecipazione al capitale da parte dei fondi, nei limiti del mantenimento del controllo societario in capo al Ministero dell'economia, ai sensi dell'art.2359, comma 1 cc..

La partecipazione azionaria dei fondi è nel corso del tempo ulteriormente aumentata, perseguendo, la società, la finalità di aumentare il coinvolgimento degli stessi nel governo societario, rispettando la partecipazione maggioritaria del MEF ed il principio della paritarietà.

Mefop s.p.a. è regolata da uno statuto, in vigore dal 2004, in sostituzione del precedente del 1999 e modificato in alcune sue parti nel 2010 e, infine, nel 2013 con approvazione dell'Assemblea straordinaria del 31 maggio 2013. In particolare, tali ultime modifiche sono state apportate agli artt. 14 e 22 per l'adeguamento al d.p.r. 21 novembre 2012, n.251 in materia di parità di genere. Attualmente lo statuto si compone di dieci titoli, ventotto articoli, una disposizione finale e nell'art. 6 è sancito che "il controllo della società, ai sensi dell'art. 2359, comma 1, n. 1 del codice civile, dovrà essere in ogni caso assicurato da parte dell'azionista unico alla data del 9 marzo 2001, ovvero del Ministero dell'economia e delle finanze".

Il capitale sociale è di euro 104.000 diviso in 200.000 azioni ordinarie del valore nominale di euro 0,52 ciascuna.

In ossequio alla legge istitutiva e allo statuto che regola la società, le principali funzioni istituzionali sono:

- favorire lo sviluppo dei fondi pensionistici;
- disciplinare le forme di previdenza per l'erogazione di trattamenti pensionistici complementari del sistema obbligatorio pubblico;
- assicurare maggiori livelli di copertura previdenziale.

La scelta di mantenere una quota identica di partecipazione azionaria per ogni fondo pensione,

ovviamente a fronte della maggioranza detenuta dal Ministero dell'economia, implica modificazioni frequenti delle percentuali detenute rispettivamente dai fondi e dal ministero.

A fine 2013 e 2014, i fondi pensione azionisti sono 87 (85 nel 2012): 30 contrattuali nel 2014 (30 anche nel 2012 e nel 2013), 40 preesistenti nel 2014 (36 nel 2012; 37 nel 2013) e 17 aperti/P.I.P. nel 2014 (19 nel 2012 e nel 2013); la quota complessiva da essi detenuta, sia nel 2013 che nel 2014, è pari al 47,84 per cento del capitale sociale (46,74 per cento nel 2012). Altri 3 fondi pensione nel 2013 e 4 nel 2014, hanno formalizzato la volontà di acquisire una quota proprietaria di Mefop (con contestuale sottoscrizione del contratto di servizi).

La quota complessiva detenuta dai fondi è destinata a crescere e a raggiungere il 49 per cento e, quindi, piuttosto vicina al limite consentito dallo statuto; per tale motivo la società ha avviato una operazione di restituzione parziale delle azioni (0,1 per cento per ciascun fondo socio), per favorire nuovi ingressi di altri fondi pensione nel capitale della società.

PARTE SECONDA - IL SISTEMA DELLA PREVIDENZA COMPLEMENTARE

La Previdenza complementare (o integrativa) costituisce il cosiddetto “secondo pilastro”, caratterizzato dalla costituzione negoziale e dalla base collettiva ad adesione volontaria con sistema di calcolo a capitalizzazione, al quale si aggiunge il “terzo pilastro” caratterizzato dal contratto individuale con fornitori di prodotti pensionistici, come le imprese di assicurazione.

In particolare, nel nostro Paese, la previdenza complementare è affidata a un sistema di forme pensionistiche atto a raccogliere il risparmio previdenziale, mediante il quale, al termine della vita lavorativa, si potrà beneficiare di una pensione complementare. Il sistema si basa sul cosiddetto regime della contribuzione definita; pertanto, la somma accantonata per la pensione dipende: dall'importo dei contributi versati alla forma pensionistica complementare; dalla lunghezza del periodo di versamento e dai rendimenti ottenuti, al netto dei costi, con l'investimento sui mercati finanziari dei contributi versati.

Le forme pensionistiche complementari, inoltre, si distinguono in collettive e individuali.

Sono forme collettive: i fondi pensione "chiusi" o "negoziali" istituiti per effetto di un contratto o accordo collettivo di lavoro anche aziendale; i fondi istituiti o promossi dalle regioni; i fondi aperti che ricevono adesioni collettive; i fondi istituiti dalle casse professionali privatizzate; i fondi preesistenti, cioè quelli istituiti anteriormente al novembre 1992.

Sono forme individuali, invece, quelle attuate mediante fondi aperti sulla base di adesioni rigorosamente individuali ovvero mediante contratti di assicurazione sulla vita.

La decisione di conferire il proprio TFR ai fondi pensione e quindi di aderire o meno ad una forma pensionistica complementare è sempre il frutto di una valutazione personale e come precisa l'articolo 1 del d.lgs. 252 del 5 dicembre 2005, deve essere "libera e volontaria".

I destinatari delle forme pensionistiche complementari di carattere individuale (fondi aperti e PIP), possono essere anche soggetti privi di reddito da lavoro.

Ai piani collettivi, invece, possono aderire diverse categorie di potenziali destinatari, in particolare:

- i lavoratori dipendenti sia del settore privato che del settore pubblico;
- i lavoratori assunti in base alle tipologie contrattuali previste dal d.lgs. 10 settembre 2003, n. 276 (legge Biagi): soggetti con contratto di lavoro in somministrazione, con contratto di lavoro intermittente, con contratto di lavoro ripartito, con contratto di lavoro a tempo parziale, con contratto di apprendistato, con contratto di inserimento, con contratto di lavoro a progetto, con contratto di lavoro occasionale;
- i liberi professionisti;
- i soci lavoratori di cooperative;

- i soggetti che svolgono lavori di cura, non retribuiti, derivanti da responsabilità familiari nonché i soggetti che svolgono, senza vincolo di subordinazione, lavori non retribuiti in relazione a responsabilità familiari e che non prestano attività lavorativa autonoma o alle dipendenze di terzi e non sono titolari di pensione diretta.

Possono iscriversi alle forme pensionistiche sia individuali che collettive anche i c.d. "soggetti fiscalmente a carico" cioè quei soggetti rispetto ai quali il percettore del reddito fruisce delle deduzioni o delle detrazioni previste dalla normativa fiscale vigente. Perché i soggetti fiscalmente a carico possano effettivamente iscriversi ad un fondo pensione di natura negoziale è necessario che tale facoltà sia espressamente prevista dallo statuto del fondo pensione in oggetto.

19

PARTE TERZA - LA DINAMICA DELLA PREVIDENZA COMPLEMENTARE

Come emerge dalla relazione della Covip, alla fine del 2013 e del 2014 operano nel sistema, rispettivamente, 510 e 496 forme pensionistiche complementari così ripartite: 39 fondi pensione negoziali, nel 2013 e 38 nel 2014; 59 fondi pensione aperti nel 2013 e 56 nel 2014; 330 fondi pensione preesistenti (di cui 212 fondi autonomi, cioè provvisti di soggettività giuridica) nel 2013 e 323 nel 2014 (di cui: 204 fondi autonomi e 119 fondi interni a banche, imprese di assicurazione e società non finanziarie); 81 piani individuali pensionistici di tipo assicurativo (PIP) nel 2013 e 78 nel 2014. A questi si aggiunge FONDINPS, la forma complementare istituita presso l'INPS che accoglie i flussi di TFR dei lavoratori silenti per i quali gli accordi collettivi non prevedono un fondo di riferimento.

Nel 2013 si registra, pertanto, nel confronto col 2012, una diminuzione dei fondi che passano, infatti, dai 536 del 2012 ai 510 del 2013, quindi 26 in meno rispetto all'anno precedente, a fronte dell'invarianza delle iniziative intraprese nel settore dei fondi negoziali e in quello dei fondi aperti; aumentano di cinque unità i PIP e si riducono di 31 i fondi preesistenti.

Anche nel 2014, rispetto al 2013, il numero delle forme complementari diminuisce di 13 unità: a fronte di una fusione che ha riguardato due fondi negoziali, si sono ridotti di 2 unità i fondi aperti e di 7 i fondi preesistenti; per la prima volta dalla loro introduzione, anche il numero dei PIP si è ridotto di 3 unità.

Il totale degli iscritti a forme pensionistiche complementari nel 2013 è stato pari a 6.203.763 unità, presentando un incremento, rispetto al 2012 di 5.828.674 unità (+6,44 per cento), costituito, peraltro, in larga misura, da lavoratori dipendenti del settore privato (4,3 milioni). Circa 200.000 in più rispetto al 2012 sono in larga parte confluiti nei PIP "nuovi". Nel 2014 il totale degli iscritti a forme pensionistiche complementari è stato pari a 6.539.936 unità, presentando, quindi, un aumento del 5,4 per cento rispetto al 2013.

Per quanto riguarda i dipendenti pubblici, l'adesione ha finora coinvolto circa 160.000 lavoratori nel 2013 e 173.000 nel 2014, per circa il 60 per cento facenti capo al fondo pensione negoziale destinato al comparto della scuola; la parte rimanente è iscritta a fondi di tipo territoriale, mentre modesta è la partecipazione alle altre iniziative negoziali destinate al pubblico impiego.

PARTE QUARTA - L'ATTIVITÀ E LE PRIORITÀ DELL'AZIONE DI MEFOP S.P.A. NEL QUADRO DELLA PREVIDENZA COMPLEMENTARE

Come si è evidenziato in precedenza, attualmente la compagine azionaria comprende, oltre al Ministero dell'economia che possiede il 52,16 per cento delle azioni, 87 fondi pensione.

Mefop, società per azioni non quotata, sostiene i propri costi operativi e gestionali realizzando proventi dalla propria attività tipica, senza impiegare ulteriormente la dotazione pubblica iniziale in quanto, per gli ultimi otto esercizi, è stato conseguito un utile.

La società, durante l'arco temporale osservato, esercita la propria funzione istituzionale assicurando i propri servizi ai fondi soci e agli altri operatori svolgendo, allo stesso tempo, un ruolo di supporto alla Direzione IV del Dipartimento del Tesoro ed agli altri soggetti investiti di compiti di regolazione (Ministero del lavoro delle politiche sociali, Covip), fornendo il proprio contributo in occasione della revisione della regolamentazione secondaria.

In tale contesto, va segnalata la collaborazione con Covip su alcuni aspetti dell'evoluzione normativa di settore (comunicazioni statistiche, evoluzione del progetto esemplificativo) e la collaborazione con il Ministero dell'economia ed il Ministero del lavoro.

La società ha, quindi, compiti istituzionali che la collocano correttamente in una posizione *super partes* rispetto ai singoli fondi.

Mefop ha continuato a partecipare alla comunicazione istituzionale del Ministero del lavoro sul tema della previdenza complementare, attraverso il *call center* e le altre attività già descritte nelle relazioni precedenti.

La collaborazione interistituzionale si esplica, inoltre, anche attraverso la partecipazione a tavoli tecnici che attengono all'aggiornamento delle linee guida in materia dei trasferimenti tra fondi pensione, alla disciplina della cessione del quinto finalizzata alla previdenza complementare, alle linee guida per l'integrazione dei fattori ambientali, sociali e di governo societario nei processi di investimento delle forme pensionistiche e nell'ambito dell'Osservatorio presso l'ARAN sulla previdenza complementare nel pubblico impiego.

In questi anni Mefop ha costituito la cerniera tra gli operatori e le istituzioni, organizzando momenti di confronto e dibattito pubblico.

Nei confronti dei fondi esistono tre tipologie di attività: pubblicistica, di formazione e di consulenza.

Attività pubblicistica.

Si tratta di un fondamentale canale di diffusione delle informazioni specialistiche relative alla previdenza complementare tra gli operatori, attraverso:

- *Newscass*
- Osservatorio Giuridico
- Bollettino statistico
- *Midterm record*
- *Working paper*
- Quaderni

Attività di formazione.

Nel corso degli ultimi anni la formazione si è evoluta in maniera da rispondere in modo appropriato alle diverse esigenze attraverso corsi, master, seminari, ecc. fra i quali:

- corsi di alta formazione: rivolti ai direttori, ai componenti degli organi di amministrazione e controllo dei fondi, vedono anche la partecipazione di dirigenti e funzionari Covip.
- master di II livello in Previdenza Complementare (in collaborazione con l'Università "La Tuscia" di Viterbo e gemellato anche con l'Università LUISS di Roma).
- corsi Professionalizzanti: rivolti a coloro che si apprestano ad entrare nel consiglio di amministrazione di un fondo pensione.
- Seminari di specializzazione.
- Corsi intensivi sulla fiscalità: rivolti a coloro che sono addetti agli adempimenti fiscali e alla liquidazione delle prestazioni.
- PreviLAB: rivolto agli impiegati dei fondi pensione, per risolvere e migliorare la gestione quotidiana, riducendo i rischi legali ed operativi.
- Previfin: rivolto alla funzione finanza dei fondi pensione e ai componenti delle commissioni finanziarie dei consigli di amministrazione.
- Previcom: rivolto ai responsabili della comunicazione dei fondi pensione.
- Attività convegnistica.
- Prevmanagement rivolto ai lavoratori, che ricoprono ruoli operativi e dirigenziali in forme pensionistiche complementari.
- Previcasse rivolto agli operatori e in genere al *middle management* del sistema "Casse Professionali"; *stakeholders* ed operatori a vario titolo coinvolti nella gestione amministrativa e finanziaria o nel controllo sul sistema "Casse professionali".
- L'offerta formativa a distanza (FAD).

Altri corsi e seminari di specializzazione ed approfondimento.

Attività di consulenza

L'attività di consulenza è finalizzata a supportare i fondi pensione nell'individuazione delle soluzioni più efficienti ai diversi aspetti problematici inerenti la loro gestione.

Le aree in cui Mefop si propone di offrire assistenza sono quelle relative alla comunicazione (siti web e assistenza nella progettazione di campagne di comunicazione) e al marketing previdenziale e quelle di natura finanziaria (produzione di report di mercato personalizzati; accesso personalizzato al database Previ-DATA; modello di valutazione del fabbisogno), legale, fiscale e organizzativa.

In ultimo, si ritiene utile sottolineare l'indagine campionaria che Mefop ha portato a compimento nel marzo 2013 "La previdenza pubblica e privata: cosa ne pensano i lavoratori?".

L'evidenza di una certa perplessità da parte degli intervistati ad aderire ai fondi pensione, per quanto le adesioni abbiano recuperato un *trend* incrementale, indica come l'incertezza sulla situazione economica futura non costituisca una motivazione determinante, per la scelta di cautelarsi con la previdenza complementare.

Il ruolo di Mefop è, ovviamente, strettamente legato all'evoluzione della previdenza complementare, che mostra segni di ripresa, sia per quanto attiene alle adesioni, sia per quel che concerne i rendimenti, ma che sconta essa stessa il fenomeno delle mancate contribuzioni da parte degli iscritti.

Rimangono attuali temi, ai quali si è fatto cenno nelle passate relazioni che attengono sia all'integrazione delle finalità dei fondi pensione, sia alle loro sinergie con altri strumenti previdenziali di natura contrattuale collettiva, quali: forme di sostegno del reddito, forme di assistenza sanitaria, etc..

L'attività di Mefop, che si confronta, quindi, con un contesto complesso ed impegnativo, richiede un consolidamento e una adeguata articolazione delle attività, soprattutto istituzionali, che la società dovrà sviluppare per favorire un effettivo ed equilibrato sviluppo del mercato previdenziale.

PARTE QUINTA - GLI ORGANI

Gli organi statutari di Mefop sono: il presidente, l'assemblea dei delegati, il consiglio di amministrazione, il collegio sindacale.

Il presidente, che ha deleghe operative, convoca e presiede il consiglio di amministrazione, predispone l'ordine del giorno degli argomenti da sottoporre agli organi collegiali, vigila sull'esecuzione delle deliberazioni degli stessi. È eletto dall'Assemblea e, ove tale organo non provveda, l'elezione compete al consiglio di amministrazione.

L'assemblea dei delegati rappresenta l'universalità dei soci e le sue determinazioni vincolano gli stessi, anche se non intervenuti o dissenzienti. Può essere ordinaria e straordinaria, viene convocata dal presidente del C.d.A., almeno una volta all'anno e ogni qualvolta lo stesso consiglio lo ritenga necessario.

Il consiglio di amministrazione, rinnovato in data 31 maggio 2013, è attualmente composto di sette membri (compreso il presidente), anche non rappresentanti di Fondi soci, che restano in carica per un periodo non superiore a tre esercizi e che sono rieleggibili ai sensi dell'art. 14 del Titolo IV del vigente statuto. All'art. 19 del medesimo Titolo è stabilito che ai membri del consiglio di amministrazione spetta il compenso su base annua determinato dall'Assemblea, mentre è fatto divieto corrispondere agli amministratori gettoni di presenza.

Il collegio sindacale, anch'esso rinnovato in data 31 maggio 2013, si compone di tre membri (incluso il presidente), si occupa della revisione legale dei conti, elegge il presidente, qualora non vi abbia provveduto l'assemblea e può eleggere un vice presidente che, senza compensi aggiuntivi, sostituisca il presidente nei casi di assenza o impedimento.

I sindaci, ai sensi dell'art. 22 del Titolo VII dello statuto, durano in carica per tre esercizi ed il loro compenso è determinato dall'assemblea con l'atto di nomina.

I compensi fissi, annui lordi, riconosciuti ai componenti del consiglio di amministrazione e del collegio sindacale, sono stati deliberati dall'assemblea del 31 maggio 2013 e rimangono invariati rispetto ai precedenti esercizi. Si segnala, altresì, che al presidente del Cda vengono erogati ulteriori euro 40.000 per deleghe operative, importo riconfermato dal consiglio di amministrazione nella seduta del 4 luglio 2013 dal Cda ed integrato ulteriormente, nella seduta del 12 dicembre 2013, di euro 20.000 per assegnazione di nuovi ed ulteriori incarichi operativi; che gli importi dovuti ai componenti del collegio sindacale sono integrati di circa il 10 per cento in quanto il collegio esercita anche il controllo contabile.

I compensi, al netto delle deleghe operative e delle integrazioni, sono esposti nella seguente tabella:

Tabella 1 - Compensi Organi sociali.

ORGANI SOCIALI	2011	2012	2013	2014
Presidente del consiglio di amministrazione	27.750	27.750	27.750	27.750
Membri del consiglio di amministrazione	4.500	4.500	4.500	4.500
Presidente del collegio sindacale	6.500	6.500	6.500	6.500
Membri del collegio sindacale	4.500	4.500	4.500	4.500

Cumulativamente i compensi complessivi spettanti all'organo amministrativo risultano pari ad euro 115.855 nel 2013 ed euro 134.403 nel 2014; quelli spettanti all'organo di controllo si attestano ad euro 17.246 nel 2013 e ad euro 17.360 nel 2014.

Si segnala, infine, che Mefop, nel corso dell'esercizio 2014, ha attivato l'Organismo di vigilanza ai sensi del d.lgs. 231/2001 e che lo stesso ha iniziato le proprie attività a decorrere dal 1° gennaio 2015.

PARTE SESTA - ORGANIZZAZIONE E PERSONALE

Le attribuzioni operative della Direzione riguardano:

- il coordinamento e la direzione delle attività societarie;
- la responsabilità del Personale e la supervisione delle Aree e degli uffici;
- l'ausilio alla Presidenza per il pieno raggiungimento degli scopi sociali, delle politiche e strategie aziendali;
- l'esecuzione alle decisioni e deliberazioni degli organi direttivi;
- lo svolgimento delle funzioni di segretario del consiglio di amministrazione;
- la gestione dei rapporti con le Autorità, i Ministeri, i fondi pensione soci e le Associazioni di varia natura nonché della comunicazione aziendale ed i rapporti con gli Organi di stampa;
- la responsabilità della predisposizione del bilancio e del budget e, data la contenuta dimensione aziendale, della funzione di controllo interno e di controllo di gestione.

La funzione di amministrazione: è legata alla gestione amministrativa della società, alla segreteria societaria e alla gestione eventi; è composta da due risorse a supporto della Presidenza e della Direzione Generale; le attività amministrative sono sviluppate anche attraverso un collegamento diretto con gli *outsourcers* esterni per la gestione del Personale e per la contabilità, bilancio e adempimenti societari e fiscali;

- l'area della produzione: sviluppa i servizi per i soci e il mercato.

Il numero dei dipendenti in servizio, al 31 dicembre degli anni osservati, si è attestato sulle 14 unità.

La tabella che seguono mostrano la suddivisione per categorie, i compensi ed il costo medio per unità (la determinazione del quale comprende la retribuzione del dirigente):

Tabella 2 - Categorie del personale.

QUALIFICA	2012	2013	2014
Dirigenti	1	1	1
Quadri	2	2	2
Impiegati	11	11	11
TOTALE	14	14	14

Tabella 3 - Costo del personale.

VOCI DI COSTO	2012	2013	Variazione percentuale	2014	Variazione percentuale
Stipendi	737.600	787.978	6,83	811.493	2,98
Oneri Sociali	179.865	190.451	5,89	197.551	3,73
TFR	54.797	62.789	14,58	64.543	2,79
Altri costi	95.331	93.955	-1,44	132.582	41,11
TOTALE COMPLESSIVO	1.067.593	1.135.173	6,33	1.206.169	6,25
COSTO MEDIO PER UNITA'	76.257	81.084		86.155	

I dati esposti pongono in evidenza che il numero dei dipendenti, negli esercizi in esame, è rimasto invariato e che i costi aumentano del 6,33 per cento nel 2013 e del 6,25 per cento nel 2014, mostrando una crescita di tutte le voci ad eccezione, nel 2013, del trattamento di fine rapporto che si riduce dell'1,44 per cento e torna ad aumentare nel 2014.

Il costo comprende l'intera spesa per il personale dipendente, inclusa quella dei congedi ordinari non goduti e quella relativa ai costi di previdenza e di assistenza.

Si sottolinea la necessità che le politiche relative alla remunerazione del personale aderiscano maggiormente al generale orientamento restrittivo manifestato nel settore pubblico.

Si evidenzia, infine, la scelta fatta da quasi tutti i dipendenti di conferire la quota di TFR al Fondo Pensione di categoria (negoziale).

PARTE SETTIMA - LO STATO PATRIMONIALE

I rendiconti Mefop 2013 e 2014 sono stati approvati dall'Assemblea ordinaria, rispettivamente, il 30 maggio 2014 e il 25 maggio del 2015.

La tabella che segue mostra le risultanze patrimoniali della società:

Tabella 4 - Stato patrimoniale.

ATTIVITÀ	2012	2013	2014	Variazioni percentuali 2013-2014
Immobilizzazioni				
Immobilizzazioni immateriali	0	9.849	7.880	-19,99
Immobilizzazioni materiali	34.620	46.192	51.334	11,13
Totale Immobilizzazioni	34.620	56.041	59.214	5,66
Attivo Circolante				
Crediti				
Crediti verso clienti	252.410	320.191	432.350	35,03
Crediti tributari	137.872	212.619	189.497	-10,87
Crediti verso altri	37.435	5.666	4.698	-17,08
Totale Crediti	427.717	538.476	626.545	16,36
Attività finanziarie che non costituiscono immobilizzazioni				
Altri titoli	0	0	0	---
Disponibilità Liquide				
Depositi bancari e postali	3.897.877	4.146.790	4.660.993	12,40
Assegni		---	---	---
Denaro e valori in cassa	243	209	42	-79,90
Totale Disponibilità Liquide	3.898.120	4.146.999	4.661.035	12,40
Totale Attivo Circolante	4.325.837	4.685.475	5.287.580	12,85
Ratei e Risconti				
Ratei e Risconti	102.037	81.165	93.177	14,80
Totale Ratei e Risconti	102.037	81.165	93.177	14,80
TOTALE ATTIVO	4.462.494	4.822.681	5.439.971	12,80

PASSIVITÀ	CONSUNTIVO AL 31.12.2012	CONSUNTIVO AL 31.12.2013	CONSUNTIVO AL 31.12.2014	Variazioni percentuali 2013-2014
PATRIMONIO NETTO	3.220.303	3.538.608	3.949.993	11,63
TRATTAMENTO DI FINE RAPPORTO DI LAVORO SUBORDINATO	187.756	209.756	230.110	9,70
DEBITI				
Acconti	0	0	0	---
Debiti verso fornitori	72.195	55.784	65.511	17,44
Debiti tributari	227.191	247.013	271.545	9,93
Debiti verso istituti di previdenza e di sicurezza sociale	123.953	142.924	194.994	36,43
Altri debiti	152.576	178.935	279.857	56,40
Totale Debiti	575.915	624.656	811.907	29,98
Ratei e risconti	478.520	449.661	447.961	-0,38
Totale Ratei e risconti	478.520	449.661	447.961	-0,38
Totale Passivo e Patrimonio Netto	4.462.494	4.822.681	5.439.971	12,80

Il patrimonio netto registra, nel 2013 un aumento, rispetto al 2012, di euro 318.305 (+9,88 per cento) e nel raffronto 2013-2014 è ancora in crescita per euro 411.385 (+11,63 per cento).

Riguardo alle specifiche componenti attive e passive della situazione patrimoniale si evidenzia quanto segue:

7.1. Attività

Le immobilizzazioni immateriali sono iscritte al costo di acquisto, sistematicamente ammortizzate in relazione alla loro residua possibilità di utilizzazione ed esposte al netto degli ammortamenti operati; al 31 dicembre 2013 hanno avuto un incremento pari di euro 9.849 riferito ai lavori su beni di terzi sostenuti per una nuova sede; mentre nel 2014 decrescono per un importo pari ad euro 1.969.

Le immobilizzazioni materiali sono iscritte al costo di acquisto e rettifiche dai corrispondenti fondi di ammortamento. Si registra per questa posta un aumento sia nel raffronto 2012-2013 pari ad euro 11.572 (+33,43 per cento) che in quello 2013- 2014, per euro 5.142 (+11,13 per cento).

Si segnala, inoltre, che per tali immobilizzazioni, le quote di ammortamento imputate a conto economico, sono state calcolate in modo sistematico e costante, sulla base delle aliquote ritenute rappresentative della vita economico-tecnica dei cespiti (ex art. 2426, n. 2, c.c.).

Per quel che concerne i crediti, esposti al valore di presunto realizzo, il 2013 mostra, rispetto all'esercizio precedente, una crescita di euro 110.759 (+25,90 per cento) e nel 2014 un aumento pari ad euro 88.069 (+16,36 per cento).

Nello specifico, i "Crediti verso clienti" aumentano di euro 67.781 (+26,85 per cento) nel 2013 e di euro 112.159 (+35,03 per cento) nel 2014.

I "Crediti tributari" crescono per euro 74.747 (+54,21 per cento) nel 2013 e diminuiscono per euro 23.122 (-10,87 per cento) nel 2014.

I "Crediti verso altri" flettono sia nel 2013 per euro 31.769 (-84,86 per cento), sia nel 2014 per un importo pari ad euro 968 (-17,08 per cento).

La voce relativa ai Ratei e Risconti attivi è indicata tenendo conto dell'effettiva competenza temporale dell'esercizio; l'importo relativo all'esercizio 2013, a confronto con il precedente esercizio, decresce per euro 20.872 (-20,46 per cento), mentre il raffronto 2013-2014 mostra una ripresa pari ad euro 12.012 (+14,80 per cento).

7.2. Passività

La voce "Trattamento di fine rapporto subordinato", esposta nel rendiconto, è, nel 2013 pari ad euro 209.756 (+11,72 per cento sul 2012) e nel 2014 di euro 230.110 (+9,70 per cento sul 2013). Rappresenta l'effettivo debito maturato verso i dipendenti alla data di chiusura del bilancio. Il fondo è rilevato al netto degli anticipi corrisposti e delle quote utilizzate per le cessazioni del rapporto di lavoro intervenute nel corso dell'esercizio.

I debiti sono rilevati al valore nominale e si incrementano sia nel 2013 che nel 2014 rispettivamente per euro 48.741 (+8,46 per cento) e per euro 187.251 (+29,98 per cento) rispetto con gli esercizi precedenti.

La voce relativa ai Ratei ed ai Risconti passivi rappresenta, infine, le partite di collegamento dell'esercizio conteggiate col criterio della competenza temporale, mediante la ripartizione dei costi comuni ai due esercizi e mostra un decremento pari ad euro 28.859 (-6,03 per cento) nel 2013 rispetto al 2012 e di euro 1.700 (-0,38 per cento) nel raffronto 2014-2013.

La tabella di seguito esposta, a conclusione del presente capitolo, mostra la riclassificazione dello Stato patrimoniale secondo il criterio "finanziario" dal quale si evince la capacità dell'ente di mantenere l'equilibrio finanziario nel medio-lungo termine:

Tabella 5 - Stato patrimoniale riclassificato secondo il "criterio finanziario".

Descrizione	2013	2014	Variazioni dati consuntivo
ATTIVO FISSO	56.041	59.214	3.173
Immobilizzazioni immateriali	9.849	7.880	-1.969
Immobilizzazioni materiali	46.192	51.334	5.142
Costo storico	162.915	150.436	-12.479
Fondo ammortamento	-116.723	-99.102	17.621
Immobilizzazioni finanziarie	0	0	0
ATTIVO CIRCOLANTE	4.766.640	5.380.757	614.117
Magazzino	0	0	0
Liquidità immediate	619.641	719.722	100.081
Liquidità differite	4.146.999	4.661.035	514.036
Capitale investito	4.822.681	5.439.971	617.290
Mezzi propri	3.538.608	3.949.993	411.385
Capitale sociale	104.000	104.000	0
Riserve	3.434.608	3.845.993	411.385
PASSIVITÀ CONSOLIDATE	209.756	230.110	20.354
Passività consolidate finanziarie	0	0	0
Passività consolidate non finanziarie	209.756	230.110	20.354
PASSIVITÀ CORRENTI	1.074.317	1.259.868	185.551
Passività correnti finanziarie	0	0	0
Passività correnti non finanziarie	1.074.317	1.259.868	185.551
CAPITALE DI FINANZIAMENTO	4.822.681	5.439.971	617.290

PARTE OTTAVA - IL CONTO ECONOMICO

Il conto economico presenta le seguenti risultanze:

Tabella 6 - Conto economico.

VOCI DI CONTO ECONOMICO	AL 31.12.2012	AL 31.12.2013	AL 31.12.2014	Variazioni percentuali 2013-2014
A) Valore della Produzione				
1) Ricavi delle vendite e delle prestazioni	2.425.622	2.512.872	2.946.514	17,26
5) Altri ricavi e proventi	5.664	1.408	56	-96,02
Totale Valore della Produzione	2.431.286	2.514.280	2.946.570	17,19
B) Costi della Produzione				
7) Per servizi	837.784	860.656	1.025.666	19,17
8) Per godimento di beni di terzi	85.475	61.577	107.818	75,09
9) Per il personale:	1.067.593	1.135.173	1.206.169	6,25
a) salari e stipendi	751.876	787.978	811.493	2,98
b) oneri sociali	179.865	190.451	197.551	3,73
c) trattamento di fine rapporto	54.797	62.789	64.543	2,79
d) Trattamento di quiescenza e simili	0	0	0	---
e) altri costi	81.055	93.955	132.582	41,11
10) Ammortamenti e svalutazioni:	12.306	14.768	15.735	6,55
a) Ammortamento delle immobilizzazioni immateriali	0	1.969	1.969	0,00
b) Ammortamento delle immobilizzazioni materiali	12.306	12.799	13.766	7,56
14) Oneri diversi di gestione	57.783	53.004	66.260	25,01
Totale Costi della Produzione	2.060.941	2.125.178	2.421.648	13,95
Differenza tra valore e costi di produzione	370.345	389.102	524.922	34,91
C) Proventi e oneri finanziari:				
16) altri proventi finanziari	105.243	122.938	102.525	-16,60
Totale proventi finanziari	105.243	122.938	102.525	-16,60
17) Interessi ed altri oneri finanziari	-71	0	0	---
Totale proventi e oneri finanziari	105.172	122.938	102.525	-16,60
E) Proventi e Oneri Straordinari				
20) Proventi:	2.168	345	5.703	1553,04
altri	2.168	345	5.703	1553,04
21) Oneri:	2.294	1.142	2.887	152,80
altri	2.294	1.142	2.887	152,80
Totale delle partite straordinarie	-126	-797	2.816	-453,32
Risultato prima delle Imposte	475.391	511.243	630.263	23,28
22) Imposte sul reddito dell'esercizio, correnti, differite, anticipate:	186.058	192.940	218.879	13,44
<i>imposte correnti sul reddito d'esercizio</i>	<i>186.058</i>	<i>192.940</i>	<i>218.879</i>	<i>13,44</i>
Utile dell'esercizio	289.333	318.303	411.384	29,24

L'utile d'esercizio presenta, nel confronto 2013-2012, un incremento di euro 28.970 (+10,01 per cento) e nel 2014 un aumento pari ad euro 93.081(+ 29,24 per cento).

In particolare, si evidenzia quanto segue: il “Valore della produzione” presenta, nel raffronto 2013-2012, un aumento pari ad euro 82.994 (+3,41 per cento) dovuta, esclusivamente, all’aumento della voce “Ricavi vendite e prestazioni” per euro 87.250 (+3,60 per cento). Anche l’esercizio 2014, mostra un incremento del “Valore della produzione” pari ad euro 432.290 (+17,19 per cento) determinato, anche per questo esercizio, dall’incremento della posta relativa a “Ricavi vendite e prestazioni” (+433.642; +17,26 per cento).

Per quel che concerne i “Costi di produzione”, il rapporto 2013-2012 indica un aumento complessivo pari ad euro 64.237 (+3,12 per cento), dovuto all’aumento dei “Costi per servizi” (+22.872; +2,73 per cento), dei costi per il personale (+67.580; +6,33 per cento), di cui si evidenziano le variazioni delle voci: “salari e stipendi” (+36.102 euro; +4,80 per cento), “trattamento di fine rapporto” (+7.992; +14,58 per cento) e “altri costi” (+12.900; +15,92 per cento).

Anche il rapporto 2014-2013, indica una crescita dei “Costi di produzione” per euro 296.470 (+13,95 per cento) determinata dall’aumento dei “costi per servizi” per euro 165.010 (+19,17 per cento), dei costi per il personale (+70.996; +6,25 per cento), di cui si evidenziano le variazioni delle voci: “salari e stipendi” (+23.515 euro; +2,98 per cento), “trattamento di fine rapporto” (+1.754; +2,79 per cento) e “altri costi” (+38.627; +41,11 per cento).

L’importo relativo alla posta “Ammortamento e svalutazioni”, presenta un incremento sia nel rapporto 2013-2012 (+2.462; 20,01 per cento) che nel raffronto 2014-2013 per un importo pari ad euro 967 (+6,55 per cento).

Il saldo “Proventi ed oneri finanziari” è caratterizzato, nel raffronto 2013-2012, da un incremento di euro 17.766 (+16,89 per cento) e da un decremento nel rapporto 2014-2013 per euro 20.413

Le partite straordinarie mostrano, infine, una situazione che al 2013 si presenta negativa per euro 797, mentre nel 2014 aumenta fino ad evidenziare un importo positivo per euro 2.816.

La situazione finanziaria della società, pertanto, resta solida e permette di confermare l’equilibrio del conto economico nel medio termine. Gli investimenti effettuati e da realizzare, prevalentemente in riferimento alle attività di formazione continua dei collaboratori e dipendenti delle aree operative, consentono l’ulteriore rafforzamento della struttura, garantendo alla società condizioni idonee per la realizzazione della propria missione.

CONCLUSIONI

L'attività di Mefop s.p.a. conferma il proprio apporto allo sviluppo del mercato previdenziale e dei fondi pensionistici con iniziative legate ad attività pubblicistica, di formazione e di consulenza.

Va evidenziato anche il ruolo istituzionale assolto dalla società in occasione dei tavoli di confronto e collaborazione con soggetti preposti alle attività regolatoria e di vigilanza, come il Ministero dell'economia, il Ministero del lavoro e della previdenza sociale, Covip, la commissione di vigilanza sui fondi pensione, nonché con la Banca d'Italia e con IVASS.

Fermi rimanendo i limiti del mantenimento del controllo societario in capo al Ministero dell'economia, ai sensi dell'art. 2359, comma 1 cc (52,16 per cento), al termine dell'esercizio 2014 la compagine sociale di Mefop s.p.a. vede la partecipazione di 87 fondi pensione azionisti, pari al 47,84 per cento del capitale sociale.

L'operatività di Mefop s.p.a. la cui organizzazione è basata su due principali aree di attività, economico-finanziaria e normativo-istituzionale, si avvale di 14 unità di personale, la cui consistenza, che resta immutata rispetto al precedente periodo analizzato, si dimostra adeguata al perseguimento dell'oggetto sociale.

L'andamento economico e patrimoniale di Mefop s.p.a. nel biennio 2013-2014 evidenzia miglioramenti sull'esercizio 2012. Resta solida la condizione finanziaria, rafforzata anche dalla crescita delle disponibilità liquide e delle componenti dell'attivo, a conferma dell'autonomia patrimoniale della medesima, che non incide, pertanto, sulle dotazioni originarie, a beneficio del mantenimento dell'equilibrio finanziario nel medio-lungo periodo.

Tale situazione viene evidenziata dai dati di bilancio:

- il patrimonio netto passa ad euro 3.538.608, nel 2013, mostrando, nel confronto con l'esercizio precedente, una crescita di euro 318.305 (+9,88 per cento) e nel 2014 aumenta ancora per un importo pari ad 411.385 (+11,63 per cento);
- il conto economico presenta un utile d'esercizio di euro 318.303 nel 2013, evidenziando, nel raffronto col 2012, un aumento per euro 28.970 (+10,01 per cento) e nel 2014 presenta ancora una crescita attestandosi ad euro 411.384, evidenziando un miglioramento pari ad euro 93.081 (+29,24 per cento);
- il costo complessivo per il personale dipendente è stato, per l'anno 2013 di euro 1.135.173, in aumento, rispetto al 2012, per un importo pari ad euro 67.580 (+6,33 per cento). Anche per il 2014, rispetto all'omologo dato dell'anno precedente, si registra una crescita pari ad euro 70.996 (+6,25 per cento).

Il costo comprende l'intera spesa per il personale dipendente, inclusa quella dei congedi ordinari non goduti e quella relativa ai costi di previdenza e di assistenza. Si sottolinea la necessità che le politiche relative alla remunerazione del personale aderiscano maggiormente al generale orientamento restrittivo manifestato nel settore pubblico.



PAGINA BIANCA

SOCIETÀ PER LO SVILUPPO DEL MERCATO
DEI FONDI PENSIONE (MEFOP S.p.A.)

BILANCIO D'ESERCIZIO 2013

PAGINA BIANCA



Spett.le
Corte dei Conti
Sezione del Controllo sugli Enti
Via Baiamonti, 25
00195 Roma

Oggetto: Invio documentazione Mefop come da Vs. determinazione nr. 88/2010


Spett.le Corte dei Conti,

in relazione alla Vs. determinazione nr. 88/2010, si invia la seguente documentazione:

- a) Bilancio d'esercizio 2013, corredato dalle relative relazioni;
- b) Verbale Assemblea deserta del 30 aprile 2014;
- c) Verbale Assemblea Ordinaria del 30 maggio 2014;

Cordiali saluti

Roma, 10 giugno 2014


Il Direttore Generale
Dott. Luigi Ballanti

SI ALLEGA DVD RECANTE SCANSIONE IN TUTTA LA DOCUMENTAZIONE TRASMESSA

SOCIETA' PER LO SVILUPPO DEL MERCATO DEI FONDI PENSIONE S.P.A.- IN BREVE MEFOP S.P.A.

Iscritta nel Registro delle Imprese di Roma Codice Fiscale 05725581002
Rea.916617

**SOCIETA' PER LO SVILUPPO DEL MERCATO
DEI FONDI PENSIONE S.P.A.- IN BREVE MEFOP S.P.A.**

Sede in VIA ANIENE, 14 - 00198 ROMA (RM) –
Capitale sociale Euro 104.000,00 i.v.

Verbale assemblea ordinaria

Gli importi presenti sono espressi in Euro.

L'anno duemilaquattordici il giorno 30 del mese di maggio alle ore 11:30, presso la Sala Auditorium di Consap – Via Yser nr. 14 a Roma, si è tenuta l'assemblea generale ordinaria in seconda convocazione della SOCIETA' PER LO SVILUPPO DEL MERCATO DEI FONDI PENSIONE S.P.A.- IN BREVE MEFOP S.P.A. per discutere e deliberare sul seguente

ordine del giorno

1. Approvazione bilancio d'esercizio 2013: destinazione dell'utile, relazione del Collegio Sindacale, deliberazioni inerenti e conseguenti.

Nel luogo e all'ora indicata risultano presenti:

Mauro Marè	Presidente del Consiglio di Amministrazione
Vito Branca	Presidente del Collegio Sindacale
Vito Rosati	Sindaco

nonché Azionisti rappresentanti, in proprio o per delega, il 66,09% delle azioni costituenti l'intero capitale sociale.

E' presente, inoltre, Giuseppe Maneggio, Magistrato delegato della Corte dei Conti.

Assenti giustificati sono i consiglieri Graziana Carmone, Salvatore Casabona, Roberto Ciciani, Anna Ginanneschi, Laura Piatti, Gianfranco Verzaro e il sindaco Cristina Collura.

A sensi di Statuto assume la presidenza il Prof. Mauro Marè, Presidente del Consiglio di Amministrazione.

I presenti chiamano il Dott. Luigi Ballanti a ricoprire il ruolo di segretario.

Costituito così l'ufficio di presidenza, il Presidente fa constatare che l'Assemblea, in seconda convocazione, deve ritenersi valida essendo rappresentato il Consiglio di Amministrazione, il Collegio Sindacale e gli Azionisti rappresentati in proprio o per delega, per un totale pari al 66,09% delle azioni costituenti il Capitale sociale.

L'avviso di convocazione è stato pubblicato sulla Gazzetta Ufficiale n° 43 del 10 aprile 2014.

Si procede quindi allo svolgimento dell'ordine del giorno.

1. Approvazione bilancio d'esercizio 2013: destinazione dell'utile, relazione del Collegio

SOCIETA' PER LO SVILUPPO DEL MERCATO DEI FONDI PENSIONE S.P.A. - IN BREVE MEFOP S.P.A.*Sindacale, deliberazioni inerenti e conseguenti*

Il Presidente legge la

**Relazione sulla gestione del Bilancio
al 31/12/2013**

che qui si allega.

Successivamente, ancora il Presidente procede alla lettura del

**Bilancio e Nota integrativa
al 31/12/2013**

che qui si allegano.

Il Presidente sottolinea i risultati positivi nella gestione del bilancio, testimoniati da un utile non trascurabile, e il diffuso apprezzamento che i fondi pensione e più in generale il mercato hanno espresso nei confronti delle numerose attività di Mefop; tale apprezzamento è stato riconosciuto, oltre che per l'utilità dei servizi prestati, anche per il costante equilibrio esercitato nel ricercare e condividere le migliori prassi operative da promuovere nel sistema della previdenza complementare. Egli ringrazia in maniera non formale, anche a nome dell'intera compagine societaria, tutta la struttura operativa per l'impegno, la passione e la dedizione costantemente assicurati; i risultati conseguiti sono la più chiara testimonianza di tale disponibilità ed attitudine. Inoltre rivolge un apprezzamento particolare ai consiglieri e ai sindaci per la proficua collaborazione e per il positivo rapporto umano rinsaldato in questo anno. Infine ringrazia il Magistrato delegato della Corte dei Conti, Giuseppa Maneggio, per la disponibilità e lo spirito collaborativo che hanno caratterizzato il suo rapporto con la società.

Il Presidente, di seguito, illustra brevemente le principali linee di sviluppo delle attività aziendali, sottolineando la necessità di continuare ad investire per tenere alti la puntualità e il livello qualitativo dei servizi prestati.

Di seguito prende la parola il Presidente del Collegio sindacale, Avv. Vito Branca, per leggere la

**Relazione del Collegio dei sindaci sul bilancio
al 31/12/2013**

che qui si allega.

Il Presidente del Collegio sindacale esprime, di seguito, soddisfazione per risultati conseguiti dalla società, che ha saputo valorizzare la disponibilità e la competenza delle proprie risorse interne. Egli si associa ai ringraziamenti rivolti agli amministratori e a tutti i dipendenti per lo sforzo profuso in un contesto spesso non facile ed impegnativo; sottolinea, inoltre, come il clima aziendale, sempre positivo, abbia consentito al Collegio Sindacale di svolgere con serenità e tranquillità il proprio lavoro. Rivolge, infine, un apprezzamento al Magistrato Giuseppa Maneggio per la proficua collaborazione.

Il Presidente, nel ringraziare il Presidente del Collegio Sindacale, apre la discussione, fornendo i chiarimenti su alcuni quesiti proposti.

SOCIETA' PER LO SVILUPPO DEL MERCATO DEI FONDI PENSIONE S.P.A.- IN BREVE MEFOP S.P.A.

Il dott. Mango, rappresentante del MEF (azionista di maggioranza), concorda con i giudizi positivi espressi sui dati di bilancio e, nel condividere gli apprezzamenti rivolti agli Amministratori e ai dipendenti, esprime l'opinione favorevole del Ministero dell'Economia e delle Finanze per il lavoro svolto e i risultati raggiunti da Mefop. Anche diversi rappresentanti dei soci di minoranza si sono associati agli apprezzamenti sul clima aziendale e sugli obiettivi conseguiti.

Dopo ampio dibattito, l'Assemblea all'unanimità

delibera

- l'approvazione del bilancio di esercizio chiuso al 31/12/2013 e dei relativi documenti che lo compongono.
- di acquisire agli atti sociali la relazione del Collegio sindacale.

Viene inoltre deliberata all'unanimità la destinazione del risultato d'esercizio così come proposto dal Consiglio di amministrazione :

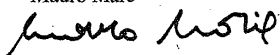
utile d'esercizio al 31/12/2013	Euro	318.303
a nuovo	Euro	318.303

Il Presidente Marè comunica, da ultimo, che il recente Decreto del MEF n. 166 del 24/12/2013, entrato in vigore il 1/4/2014, dispone che si riferisca in Assemblea in merito alla politica adottata dall'azienda in materia di retribuzione degli amministratori con deleghe. Al riguardo va segnalato che nella seduta del 4/7/2013 il Cda ha confermato le deleghe operative già precedentemente attribuite al Presidente. Successivamente, nella seduta del 12/12/2013 il Cda ha integrato le deleghe attribuite al Presidente, assegnandogli nuovi ed ulteriori incarichi operativi e prevedendo una remunerazione aggiuntiva pari a 20mila euro lordi annui. Il Presidente del Collegio Sindacale, Vito Branca, ribadisce come tali deleghe operative siano particolarmente importanti e rilevanti per le attività aziendali; egli sottolinea, inoltre, come il Collegio abbia espresso parere favorevole all'attribuzione delle deleghe operative al Presidente, esprimendo anche un giudizio di congruità sulla relativa remunerazione.

Dopo di che null'altro essendovi a deliberare, e nessun altro chiedendo la parola, la seduta è tolta alle ore 12:45, previa lettura e unanime approvazione del presente verbale.

Il Presidente

Mauro Marè




Il Segretario

Luigi Ballanti



CONFORME ALL'ORIGINALE



SOCIETA' PER LO SVILUPPO DEL MERCATO DEI FONDI PENSIONE S.P.A. — IN BREVE MEFOP S.P.A.

Iscritta al Registro delle Imprese di Roma n. 05725581002
Rea 916617

**SOCIETA' PER LO SVILUPPO DEL MERCATO
DEI FONDI PENSIONE S.P.A. — IN BREVE MEFOP S.P.A.**

Sede in Via Aniene, 14 - 00198 ROMA (RM)
Capitale sociale Euro 104.000,00 I.V.

Verbale di assemblea deserta del 30 aprile 2014

Oggi, 30 aprile 2014 alle ore 23 circa, presso la sala Auditorium di Consap, in Roma Via Yser 14,

premesse

che come da avviso n. TS14AAA4530 pubblicato sulla Gazzetta Ufficiale della Repubblica Italiana del 10 aprile 2014, foglio delle inserzioni n. 43, pag. 59 era prevista in prima convocazione per questo giorno l'assemblea Ordinaria degli Azionisti della Società per deliberare sul seguente

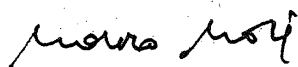
ordine del giorno

- Approvazione bilancio d'esercizio 2013: destinazione dell'utile, relazione del Collegio Sindacale, deliberazioni inerenti e conseguenti;

Trascorsa un'ora da quella prescritta nell'avviso di convocazione, risultando presente soltanto il Presidente del Consiglio di Amministrazione, prof. Mauro Marè, viene constatato che in assenza delle maggioranze sociali previste dalla normativa civilistica l'assemblea non è validamente costituita e pertanto

dichiara

che la stessa è andata deserta.



Il Presidente del Consiglio di Amministrazione

(Mauro Marè)

Conforme al originale
G. Bellotti

PAGINA BIANCA

BILANCIO CONSUNTIVO

PAGINA BIANCA

**SOCIETA' PER LO SVILUPPO DEL MERCATO
DEI FONDI PENSIONE PER AZIONI —
IN BREVE MEFOP S.P.A.**

Sede Legale: VIA ANIENE, 14 - ROMA (RM)
Iscritta al Registro Imprese di: ROMA
C.F. e numero iscrizione: 05725581002
Iscritta al R.E.A. di Roma al n. 916617
Capitale Sociale sottoscritto €: 104.000,00 Interamente versato
Partita IVA: 05725581002

Bilancio ordinario al 31/12/2013

	Totali 2013	Totali 2012
Stato patrimoniale		
B) Immobilizzazioni	56.041	34.621
<i>B1) Immobilizzazioni immateriali</i>	9.849	0
valore storico/valore lordo	25.461	25.461
fondo ammortamento/ammortamenti	-25.461	-25.461
<i>B17) altre</i>	9.849	0
valore storico/valore lordo	11.818	44.519
fondo ammortamento/ammortamenti	-1.969	-44.519
<i>B11) Immobilizzazioni materiali</i>	46.192	34.621
<i>B112) impianti e macchinario</i>	583	876
valore storico/valore lordo	8.097	8.097
fondo ammortamento/ammortamenti	-7.514	-7.221
<i>B113) attrezzature industriali e commerciali</i>	1.020	315
valore storico/valore lordo	3.191	2.141
fondo ammortamento/ammortamenti	-2.171	-1.826
<i>B114) altri beni</i>	44.589	33.430
valore storico/valore lordo	151.627	128.307
fondo ammortamento/ammortamenti	-107.038	-94.877
C) Attivo circolante	4.685.475	4.325.837
<i>C11) Crediti</i>	538.476	427.717
<i>C111) verso clienti</i>	320.191	252.410
entro 12 mesi	320.191	252.410
<i>C114bis) crediti tributari</i>	212.619	137.872
entro 12 mesi	212.619	137.872
<i>C115) verso altri</i>	5.666	37.435
entro 12 mesi	5.666	37.435
<i>C14) Disponibilità liquide</i>	4.146.999	3.898.120
<i>C141) depositi bancari e postali</i>	4.146.790	3.897.877
<i>C143) danaro e valori in cassa</i>	209	243
D) Ratei e risconti	81.165	102.037
<i>altri ratei e risconti attivi</i>	81.165	102.037

Bilancio al 31/12/2013

Pagina 1

SOCIETA' PER LO SVILUPPO DEL MERCATO DEI FONDI PENSIONE — IN BREVE MEFOP S.P.A.

	Totali 2013	Totali 2012
Totale attivo	4.822.681	4.462.495
A) Patrimonio netto	3.538.608	3.220.304
A1) Capitale	104.000	104.000
A11) Riserva da sovrapprezzo delle azioni	47.557	47.557
A1V) Riserva legale	40.489	40.489
AVII) Altre riserve distintamente Indicate	1.549.372	1.549.371
Versamenti in conto futuro aumento di capitale	1.549.371	1.549.371
Differenza da arrotondamenti all'unità di Euro	1	0
AVIII) Utili (perdite) portati a nuovo	1.478.887	1.189.554
AIX) Utile (perdita) netto dell'esercizio	318.303	289.333
Utile (perdita) dell'esercizio	318.303	289.333
C) Trattamento di fine rapporto di lavoro subordinato	209.756	187.756
D) Debiti	624.656	575.915
D7) debiti verso fornitori	55.784	72.195
entro 12 mesi	55.784	72.195
D12) debiti tributari	247.013	227.191
entro 12 mesi	247.013	227.191
D13) debiti verso istituti di previdenza e sicurezza sociale	142.924	123.953
entro 12 mesi	142.924	123.953
D14) altri debiti	178.935	152.576
entro 12 mesi	178.935	152.576
E) Ratei e risconti	449.661	478.520
altri ratei e risconti passivi	449.661	478.520
Totale passivo	4.822.681	4.462.495
Conto economico		
A) Valore della produzione	2.514.280	2.431.286
A1) ricavi delle vendite e delle prestazioni	2.512.872	2.425.622
A5) altri ricavi e proventi	1.408	5.664
ricavi e proventi diversi	1.408	5.664
B) Costi della produzione	2.125.178	2.060.941
B7) per servizi	860.656	837.784
B8) per godimento di beni di terzi	61.577	85.475
B9) per il personale	1.135.173	1.067.593
B9a) salari e stipendi	787.978	737.600
B9b) oneri sociali	190.451	179.865


SOCIETA' PER LO SVILUPPO DEL MERCATO DEI FONDI PENSIONE – IN BREVE MEFOP S.P.A.

	Totali 2013	Totali 2012
B9c) trattamento di fine rapporto	62.789	54.797
B9e) altri costi	93.955	95.331
B10) ammortamenti e svalutazioni	14.768	12.306
B10a) ammortamento delle immobilizzazioni immateriali	1.969	0
B10b) ammortamento delle immobilizzazioni materiali	12.799	12.306
B14) oneri diversi di gestione	53.004	57.783
Differenza tra valore e costi della produzione (A - B)	389.102	370.345
C) Proventi e oneri finanziari (15 + 16 - 17)	122.938	105.172
C16) altri proventi finanziari	122.938	105.243
C16b) da titoli iscritti nelle immobilizzazioni che non costituiscono partecipazioni	0	43.515
C16c) da titoli iscritti nell'attivo circolante che non costituiscono partecipazioni	0	43.063
C16d) proventi diversi dai precedenti	122.938	18.665
altri	122.938	18.665
C17) interessi e altri oneri finanziari	0	71
altri	0	71
E) Proventi e oneri straordinari (20 - 21)	-797	-126
E20) proventi straordinari	345	2.168
E20b) altri proventi straordinari	344	2.168
differenza positiva da arrotondamenti all'unità di euro	1	0
E21) oneri straordinari	1.142	2.294
E21c) altri oneri straordinari	1.142	2.293
differenza negativa da arrotondamenti all'unità di euro	0	1
Risultato prima delle imposte (A - B + - C + - D + - E)	511.243	475.391
22) imposte sul reddito dell'esercizio	192.940	186.058
22a) imposte correnti	192.940	186.058
23) utile (perdita) dell'esercizio	318.303	289.333

Per il Consiglio di Amministrazione

Il Presidente

Prof. Mauro Maré

CONFERMAZIONE


SOCIETA' PER LO SVILUPPO DEL MERCATO DEI FONSI PENSIONE – IN BREVE MEFOP S.P.A.

**SOCIETA' PER LO SVILUPPO DEL MERCATO
DEI FONDI PENSIONE PER AZIONI –
IN BREVE MEFOP S.P.A.**

Sede Legale: VIA ANIENE, 14 - ROMA (RM)

Iscritta al Registro Imprese di: ROMA

C.F. e numero iscrizione: 05725581002

Iscritta al R.E.A. di Roma al n. 916617

Capitale Sociale sottoscritto €: 104.000,00 Interamente versato

Partita IVA: 05725581002

Nota Integrativa al Bilancio al 31/12/2013

Signori Soci,

nel corso dell'esercizio 2013 è proseguito lo svolgimento delle attività tipiche, tanto quelle connesse alla natura istituzionale della società, quanto in riferimento all'operatività rivolta alla formazione, all'organizzazione di convegni aventi ad oggetto la previdenza complementare, alla assistenza e supporto in materia giuridico - fiscale e organizzativa, alla elaborazione di progetti relativi alla comunicazione e promozione in tale ambito.

I ricavi realizzati nell'esercizio appena chiuso hanno registrato un lieve incremento rispetto al 2012; per quanto concerne i costi, l'attenzione posta al rispetto delle previsioni di budget ha consentito il conseguimento di un risultato di esercizio di segno positivo per Euro 318.303, ancora in miglioramento rispetto all'esercizio precedente.

In riferimento a potenziali rischi di natura finanziaria, si evidenzia che la società non è indebitata con il sistema bancario, non essendovi né debiti correnti né di medio-lungo periodo; l'indebitamento con l'amministrazione finanziaria e con i fornitori si riferisce alle imposte di periodo e al normale ciclo degli acquisti.

Per quanto poi concerne le altre aree tipiche di rischio, si sottolinea come la società abbia ormai consolidato il proprio ruolo di riferimento per il segmento specifico; lo svolgimento delle attività istituzionali e di quelle più tipicamente commerciali consentono di affermare che la società rappresenta, sia per i profili giuridici sia per quelli tecnici, il momento di sintesi e di confronto per le esigenze operative dei player di settore.

Per quanto concerne la customer satisfaction, si rileva che la tipologia di clientela è stata confermata nel 2013 rispetto al 2012.

Si evidenzia, infine, che risultano conseguiti i risultati prefissati dal budget per l'esercizio 2013.

PREMESSA

OGGETTO E SCOPO

La presente Nota Integrativa risulta essere parte integrante del Bilancio chiuso al 31/12/2013 e costituisce, insieme allo schema di Stato Patrimoniale e di Conto Economico, un unico documento inscindibile. In particolare, essa ha la funzione di evidenziare informazioni utili a commentare, integrare, dettagliare i dati

SOCIETA' PER LO SVILUPPO DEL MERCATO DEI FONSI PENSIONE — IN BREVE MEFOP S.P.A.

quantitativi esposti negli schemi di Bilancio, al fine di fornire al lettore dello stesso le notizie necessarie per avere una rappresentazione veritiera e corretta della situazione patrimoniale, economica e finanziaria della società. Si evidenzia che il presente bilancio è redatto con riferimento al Codice Civile, così come modificato dal D.Lgs. del 17/01/2003 n. 6 e successive modificazioni ed integrazioni. In particolare la stesura del bilancio d'esercizio fa riferimento agli artt. 2423, 2423-ter, 2424, 2424-bis, 2425, 2425-bis, 2427, nonché ai principi di redazione stabiliti dall'art. 2423-bis ed ai criteri di valutazione imposti dall'art. 2426 Cod.civ..

FATTI DI RILIEVO VERIFICATISI NELL'ESERCIZIO

Durante l'esercizio l'attività si è svolta regolarmente e non si segnalano fatti che abbiano modificato in modo significativo l'andamento gestionale o la cui conoscenza sia necessaria per una migliore comprensione delle differenze fra le voci di questo bilancio e quelle del bilancio precedente.

ATTESTAZIONE DI CONFORMITA'

Il presente Bilancio è stato redatto in conformità alle disposizioni vigenti del Codice civile, in particolare gli schemi di Stato Patrimoniale e Conto Economico rispecchiano rispettivamente quelli previsti dagli artt. 2424 e 2425 Cod.civ., mentre la Nota Integrativa è conforme al contenuto minimale previsto dall'art. 2427 Cod.civ. e da tutte le altre disposizioni che ne richiedono evidenza. Lo Stato Patrimoniale, il Conto Economico e le informazioni di natura contabile riportate in Nota Integrativa, che costituiscono il presente Bilancio, sono conformi alle scritture contabili, dalle quali sono direttamente ottenute.

VALUTA CONTABILE ED ARROTONDAMENTI

I prospetti del Bilancio e della Nota Integrativa sono esposti in Euro, senza frazioni decimali; gli arrotondamenti sono stati effettuati secondo quanto indicato nella Circolare dell'Agenzia delle Entrate n. 106/E del 21 dicembre 2001, con il criterio dell'arrotondamento.

DOCUMENTO PROGRAMMATICO SULLA SICUREZZA

In relazione agli adempimenti previsti dal D. Lgs. 196/2003 e successive modifiche si precisa che la società ha provveduto alla redazione del documento programmatico della sicurezza, la cui ultima revisione è datata 25 marzo 2014.

PRINCIPI DI REDAZIONE

Il Bilancio è stato predisposto applicando i seguenti criteri di valutazione e nel rispetto delle disposizioni di cui agli articoli 2423 e seguenti del Codice civile, aggiornati con le modifiche del Codice civile disposte dal D.Lgs 17/1/2003 n° 6 "Riforma organica della disciplina delle società di capitali e società cooperative" e successive modificazioni. I criteri di valutazione rappresentano in modo veritiero e corretto la situazione patrimoniale e finanziaria della società ed il risultato economico conseguito.

La valutazione delle voci di Bilancio è stata effettuata ispirandosi a criteri generali di prudenza e competenza, nella prospettiva della continuazione dell'attività della società, tenendo conto altresì della funzione economica dell'elemento dell'attivo o del passivo considerato e privilegiando la sostanza rispetto alla forma giuridica. Si è seguito scrupolosamente il principio della prudenza e a Bilancio sono compresi solo utili realizzati alla data di chiusura dell'esercizio, mentre si è tenuto conto dei rischi e delle perdite di competenza anche se conosciuti successivamente alla chiusura. In ottemperanza al principio di competenza, l'effetto delle operazioni e degli altri eventi è stato rilevato contabilmente e attribuito

SOCIETA' PER LO SVILUPPO DEL MERCATO DEI FONSI PENSIONE – IN BREVE MEFOP S.P.A.

all'esercizio al quale tali operazioni ed eventi si riferiscono, e non a quello in cui si concretizzano i relativi movimenti di numerario (incassi e pagamenti).

ELEMENTI ETEROGENEI

Non vi sono elementi eterogenei ricompresi nelle singole voci.

CONTINUITA' DEI CRITERI DI VALUTAZIONE

Non si sono verificati casi eccezionali che abbiano reso necessario il ricorso a deroghe di cui all'art. 2423, 4 comma, Cod.civ..

CRITERI DI VALUTAZIONE

Preliminarmente si dà atto che le valutazioni operate sono state determinate nella prospettiva della continuazione dell'attività d'impresa e che, nel corso dell'esercizio, non sono stati erogati crediti, né prestate garanzie a favore dell'organo amministrativo o dell'organo di controllo.

I ricavi sono stati considerati di competenza dell'esercizio quando realizzati mentre i costi sono stati considerati di competenza dell'esercizio se correlati a ricavi di competenza.

I principi e i criteri di valutazione sono stati applicati con continuità rispetto agli esercizi precedenti. Si è tenuto conto dei rischi e delle perdite di competenza dell'esercizio anche se conosciute dopo la chiusura dello stesso.

IMMOBILIZZAZIONI IMMATERIALI

Le immobilizzazioni immateriali, così come disciplinate dal Principio Contabile n. 24, sono iscritte al costo di acquisto o di produzione, inclusivo degli oneri accessori ed ammortizzate sistematicamente in funzione del periodo di prevista utilità futura e nei limiti di questa.

Il costo delle immobilizzazioni in oggetto è stato ammortizzato sulla base di un piano che si ritiene assicuri una corretta ripartizione dello stesso nel periodo di vita economica utile del bene. Il piano verrà riadeguato nel momento in cui venisse accertata una vita utile residua diversa da quella stimata in origine.

Per quanto concerne le singole voci, si evidenzia che le migliorie su beni di terzi sono ammortizzate con aliquota dipendente dalla durata del contratto di locazione.

IMMOBILIZZAZIONI MATERIALI

Le immobilizzazioni materiali, così come disciplinate dal Principio Contabile n. 16, sono iscritte al costo di acquisto o di produzione interna, comprensivo degli oneri accessori di diretta imputazione e rettifiche dai corrispondenti fondi di ammortamento. Le quote di ammortamento imputate a Conto Economico sono state calcolate in modo sistematico e costante, sulla base delle aliquote ritenute rappresentative della vita economico-tecnica dei cespiti (ex art. 2426, n. 2, C.c.).

Le immobilizzazioni che, alla data di chiusura del bilancio, risultino durevolmente di valore inferiore a quello determinato secondo quanto esposto, sono iscritte a tale minor valore.

CREDITI

I crediti sono iscritti al valore nominale, secondo il presumibile valore di realizzo.

RATEI E RISCONTI

SOCIETA' PER LO SVILUPPO DEL MERCATO DEI FONSI PENSIONE – IN BREVE MEFOP S.P.A.

I ratei e i risconti hanno determinato l'imputazione al conto economico di componenti di reddito comuni a più esercizi per la sola quota di competenza. L'entità della quota è stata determinata proporzionalmente in base a criteri temporali.

Nella macroclasse D. "Ratei e risconti attivi" sono iscritti proventi di competenza dell'esercizio esigibili in esercizi successivi e costi sostenuti entro la chiusura dell'esercizio ma di competenza di esercizi successivi, mentre nella macroclasse E. "Ratei e risconti passivi", sono iscritti costi di competenza dell'esercizio esigibili in esercizi futuri e proventi percepiti entro la chiusura dell'esercizio ma di competenza di esercizi successivi.

PASSIVO**T.F.R.**

Il TFR è stato calcolato conformemente a quanto previsto dall'art. 2120 del Codice Civile, tenuto conto delle disposizioni legislative e delle specificità dei contratti e delle categorie professionali, e comprende le quote annue maturate e le rivalutazioni effettuate sulla base dei coefficienti ISTAT.

L'ammontare del fondo è rilevato al netto degli acconti erogati e delle quote utilizzate per le cessazioni del rapporto di lavoro intervenute nel corso dell'esercizio e rappresenta il debito certo nei confronti dei lavoratori dipendenti alla data di chiusura del bilancio.

Debiti

I debiti sono iscritti al loro valore nominale.

CONTO ECONOMICO**Ricavi**

I proventi per prestazioni di servizio sono stati iscritti al momento della conclusione degli stessi, con l'emissione della fattura o con apposita comunicazione inviata al cliente.

I ricavi di natura finanziaria e quelli derivanti da prestazioni di servizi vengono riconosciuti in riferimento alla competenza temporale.

Imposte

Le imposte sono accantonate secondo il principio di competenza; le stesse rappresentano pertanto gli accantonamenti per imposte liquidate o da liquidare per l'esercizio, determinate secondo le aliquote e le norme vigenti.

IMMOBILIZZAZIONI IMMATERIALI**Movimentazioni immobilizzazioni immateriali (art. 2427, n. 2 C.c.)**

Il valore residuo delle immobilizzazioni immateriali da ammortizzare al 31/12/2012 risultava pari a zero. Le immobilizzazioni al 31/12/2013 hanno avuto un incremento pari a € 9.849; lo stesso si riferisce ai lavori su beni di terzi sostenuti per la nuova sede, Via Aniene n.14 – Roma, presso la quale la società si è trasferita dal mese di novembre 2013.

Capitalizzazione oneri finanziari (art. 2427, n. 8 C.c.)

SOCIETA' PER LO SVILUPPO DEL MERCATO DEI FONSI PENSIONE – IN BREVE MEFOP S.P.A.

Ai sensi del punto 8 dell'art. 2427 del Codice civile, tra i costi dell'esercizio non risultano interessi passivi derivanti da finanziamenti accessi per l'acquisto di immobilizzazioni immateriali.

IMMOBILIZZAZIONI MATERIALI**Movimentazioni immobilizzazioni materiali (art. 2427, n. 2 C.c.)**

Di seguito si forniscono le movimentazioni delle immobilizzazioni materiali ai sensi del punto 2, dell'art. 2427 del Codice Civile. Le immobilizzazioni al 31/12/2013 sono pari a € 46.192.

IMMOBILIZZAZIONI MATERIALI

MOVIMENTAZIONI ESERCIZIO IN CORSO	Acquisizioni	Rivalutazioni	Svalutazioni	Cessioni	Ammortamenti	Val. Fine Esercizio
Impianti e macchinari (BII2)	0	0	0	0	293	583
IMPIANTI TELEFONICI	0	0	0	0	293	583
Attrezzature industriali e commerciali (BII3)	1.050	0	0	0	344	1.020
ATTREZZATURE VARIE E MINUTE	1.050	0	0	0	344	1.020
Altri beni (BII4)	23.320	0	0	0	12.162	44.589
MACCH.ELETTRICHE-ELETTRON.D'UFFICIO	4.020	0	0	0	9.246	21.002
ARREDAMENTO	19.300	0	0	0	2.916	23.587

MOVIMENTAZIONI ESERCIZI PRECEDENTI	Valore storico	Rivalutazioni	Svalutazioni	Cessioni	Ammortamenti	Val. Inizio Esercizio
Impianti e macchinari (BII2)	8.097	0	0	0	7.221	876
IMPIANTI TELEFONICI	8.097	0	0	0	7.221	876
Attrezzature industriali e commerciali (BII3)	2.141	0	0	0	1.826	314
ATTREZZATURE VARIE E MINUTE	2.141	0	0	0	1.826	314
Altri beni (BII4)	128.308	0	0	0	94.878	33.430
MACCH.ELETTRICHE-ELETTRON.D'UFFICIO	82.454	0	0	0	56.226	26.228
ARREDAMENTO	44.051	0	0	0	36.849	7.202
BENI STRUMENTALI INFERIORI 516,46	1.803	0	0	0	1.803	0

Le aliquote di ammortamento rappresentative della residua possibilità di utilizzazione, distinte per singola categoria, risultano essere le seguenti:

Aliquote d'ammortamento

CONTO	ALIQUOTA
COSTI PER MIGLIORIE BENI DI TERZI	16,66
IMPIANTI TELEFONICI	20,00
ATTREZZATURE VARIE E MINUTE	20,00
MACCH.ELETTRICHE-ELETTRON.D'UFFICIO	20,00
ARREDAMENTO	15,00
BENI STRUMENTALI INFERIORI 516,46	20,00

Rivalutazioni immobilizzazioni materiali

Nessuno degli elementi presenti tra le immobilizzazioni materiali iscritte a bilancio è stato oggetto di rivalutazione monetaria ed economica.

Capitalizzazione oneri finanziari (art. 2427, n. 8 C.c.)

Ai sensi del punto 8 dell'art. 2427 del Codice civile, tra i costi dell'esercizio non risultano interessi passivi derivanti da finanziamenti accessi per l'acquisto di immobilizzazioni materiali.

SOCIETA' PER LO SVILUPPO DEL MERCATO DEI FONSI PENSIONE – IN BREVE MEFOP S.P.A.**CREDITI****Variazioni di consistenza (art. 2427, n. 4 C.c.)**

I crediti iscritti nell'Attivo Circolante al 31/12/2013, sono pari a € 538.476.

Crediti

	Anno in corso	Variazioni	Anno precedente
verso clienti	320.191	67.781	252.410
crediti tributari	212.619	74.747	137.872
verso altri	5.666	-31.769	37.435
TOTALE	538.476	110.759	427.717

La voce "Crediti verso clienti" viene dettagliata nella tabella seguente:

crediti verso clienti

Codice	Descrizione	Saldo Corrente	Variazione	Saldo Precedente
CII1	verso clienti	320.191	67.781	252.410
CII1a	entro 12 mesi	320.191	67.781	252.410
	CLIENTI C/FATTURE DA EMETTERE	17.172	11.172	6.000
	CLIENTI SALDO DARE	303.019	56.609	246.410
	Totale crediti verso clienti	320.191	67.781	252.410
	Totale Generale	320.191	67.781	252.410

La voce "Crediti tributari", indicante le imposte versate in eccedenza, viene dettagliata nella tabella seguente:

crediti tributari

Codice	Descrizione	Saldo Corrente	Variazione	Saldo Precedente
CII4bis	crediti tributari	212.619	74.747	137.872
CII4bisa	entro 12 mesi	212.619	74.747	137.872
	ERARIO C/ACCONTO IRES	125.194	49.177	76.017
	ERARIO C/ACCONTO IRAP	62.904	11.738	51.166
	ERARIO C/RITEN.INTER.ATTIVI	24.522	20.878	3.644
	ALTRI CREDITI TRIBUTARI	0	-637	637
	ERARIO C/IVA	0	-6.408	6.408
	Totale crediti tributari	212.619	74.747	137.872
	Totale Generale	212.619	74.747	137.872

La voce "Crediti verso altri" viene dettagliata nella tabella seguente:

crediti verso altri

Codice	Descrizione	Saldo Corrente	Variazione	Saldo Precedente
CII5	verso altri	5.666	-31.769	37.435
CII5a	entro 12 mesi	5.666	-31.769	37.435
	INAIL C/ACCONTI	2.031	-108	2.139
	ERARIO C/ACCONTO IMP.SOSTIT.TFR	604	604	0
	ALTRI CREDITI vs FORNITORI	0	-443	443
	ANTICIPI A FORNITORI TERZI	618	618	0
	CREDITI PER CAUZIONI	1.581	-16.971	18.552

SOCIETA' PER LO SVILUPPO DEL MERCATO DEI FONSI PENSIONE – IN BREVE MEFOP S.P.A.

	CREDITI PER ANTICIPI	0	-708	708
	CREDITI DIVERSI	685	-14.761	15.446
	FORNITORI SALDO DARE	147	0	147
	Totale crediti verso altri	5.666	-31.769	37.435
	Totale Generale	5.666	-31.769	37.435

Ripartizione per scadenze (art. 2427, n. 6 C.c.)

La ripartizione dei crediti al 31/12/2013 per scadenza non è significativa.

Ripartizione dei crediti per area geografica (art. 2427, n. 6 C.c.)

La ripartizione dei crediti al 31/12/2013 secondo area geografica non è significativa.

Altre informazioni relative ai crediti

Non emergono a bilancio posizioni di rischio significative, relativamente alla voce Crediti. Si segnala, pertanto, che la società non ha effettuato accantonamenti al fondo svalutazione crediti.

Operazioni di compravendita con obbligo di retrocessione a termine (art. 2427, n. 6-ter C.c.)

Non esistono operazioni che prevedono l'obbligo per l'acquirente di retrocessione a termine.

DISPONIBILITA' LIQUIDE**Variazioni di consistenza (art. 2427, n. 4 C.c.)**

Come disciplinato dal Principio contabile n. 14, i crediti verso le banche associati ai depositi o ai conti correnti presso gli istituti di credito sono stati iscritti in bilancio in base al valore di presumibile realizzo. Il denaro in cassa è stato valutato al valore nominale. Le disponibilità liquide al 31/12/2013 sono pari a € 4.146.999.

Disponibilità liquide

	Anno in corso	Variazioni	Anno precedente
depositi bancari e postali	4.146.790	248.913	3.897.877
danaro e valori in cassa	209	-34	243
TOTALE	4.146.999	248.879	3.898.120

Non vi sono ulteriori informazioni significative da fornire relativamente alle disponibilità liquide.

RATEI E RISCONTI ATTIVI**Variazioni di consistenza (art. 2427, n. 7 C.c.)**

Come disciplinato dal Principio contabile n. 18, i ratei ed i risconti attivi misurano proventi ed oneri comuni a più esercizi e ripartibili in ragione del tempo, con competenza anticipata o posticipata rispetto alla manifestazione numeraria e/o documentale, prescindendo dalla data di pagamento o riscossione. I ratei e risconti attivi al 31/12/2013, sono pari a € 81.165.

SOCIETA' PER LO SVILUPPO DEL MERCATO DEI FONSI PENSIONE – IN BREVE MEFOP S.P.A.**Ratei e risconti**

	Anno in corso	Variazioni	Anno precedente
ratei e risconti attivi	81.165	-20.872	102.037
TOTALE	81.165	-20.872	102.037

Viene di seguito dettagliata la composizione della voce:

Risconti attivi Epheso	64.040
Risconti attivi Sky meeting	4.129
Risconti attivi Giuffre'	1.975
Risconti attivi Scubnewmedia	1.271
Risconti attivi Reload	874
Risconti attivi assicurazioni diverse	610
Risconti attivi Gesass	4.278
Risconti attivi assicuraz.dipendenti AON	1.845
Risconti attivi buoni pasto	1.542
Altri risconti attivi	601
TOTALE	81.665

Alla chiusura dell'esercizio non sussistono ratei e risconti attivi con durata superiore a 5 anni.

PATRIMONIO NETTO**Variazioni di consistenza (art. 2427, n. 4 C.c.)**

Con riferimento alla consistenza delle voci del netto, le principali variazioni intervenute nel corso dell'esercizio corrente sono elencate nella tabella sotto riportata.

Patrimonio netto

Codice	Descrizione	Saldo Corrente	Variazione	Saldo Precedente
A	Patrimonio netto	3.538.608	318.304	3.220.304
AI	Capitale	104.000	0	104.000
	CAPITALE SOCIALE	104.000	0	104.000
AII	Riserva da sovrapprezzo delle azioni	47.557	0	47.557
	RISERVA SOVRAPPREZZO AZIONI/QUOTE	47.557	0	47.557
AIV	Riserva legale	40.489	0	40.489
	RISERVA LEGALE	40.489	0	40.489
AVII	Altre riserve distintamente Indicate	1.549.372	1	1.549.371
AVII9	Versamenti in conto futuro aumento di capitale	1.549.371	0	1.549.371
	VERSAMENTI CONTO FUTURO AUMENTO CAP.	1.549.371	0	1.549.371
AVII16	Differenza da arrotondamenti all'unità di Euro	1	1	0
	Differenza da arrotondamenti (Patrimoniale)	1	1	0
	Totale altre riserve distintamente Indicate	1.549.372	1	1.549.371

SOCIETA' PER LO SVILUPPO DEL MERCATO DEI FONSI PENSIONE – IN BREVE MEFOP S.P.A.

AVIII	Utili portati a nuovo	1.478.887	289.333	1.189.554
	UTILI PORTATI A NUOVO	1.478.887	289.333	1.189.554
AIX	Utile netto dell'esercizio	318.303	28.970	289.333
AIX1	Utile dell'esercizio	318.303	28.970	289.333
	Totale patrimonio netto	3.538.608	318.304	3.220.304
	Totale Generale	3.538.608	318.304	3.220.304

Altre riserve (art. 2427, n. 7 C.c.)

In base al punto 7 dell'art. 2427 C.c., si evidenzia la composizione della voce "altre riserve" in quanto di importo apprezzabile.

altre riserve

Codice	Descrizione	Saldo Corrente	Variazione	Saldo Precedente
AVII	Altre riserve distintamente Indicate	1.549.372	1	1.549.371
AVII9	Versamenti in conto futuro aumento di capitale	1.549.371	0	1.549.371
	VERSAMENTI CONTO FUTURO AUMENTO CAP.	1.549.371	0	1.549.371
AVII16	Differenza da arrotondamenti all'unità di Euro	1	1	0
	Differenza da arrotondamenti (Patrimoniale)	1	1	0
	Totale altre riserve distintamente Indicate	1.549.372	1	1.549.371
	Totale Generale	1.549.372	1	1.549.371

Movimenti delle voci del patrimonio netto (art. 2427, n. 7-bis C.c.)

Il Principio Contabile n. 28 individua i criteri di classificazione delle poste ideali del netto che cambiano a seconda delle necessità conoscitive. Il richiamato Principio Contabile individua due criteri di classificazione, che si basano rispettivamente sull'origine e sulla destinazione delle poste presenti nel netto, vale a dire il criterio dell'origine ed il criterio della destinazione. Il primo distingue tra le riserve di utili e le riserve di capitali: le riserve di utili traggono origine da un risparmio di utili e, generalmente, si costituiscono in sede di riparto dell'utile netto risultante dal bilancio approvato, mediante esplicita destinazione a riserva o delibera di non distribuzione; le riserve di capitale, invece, si costituiscono in sede di apporti dei soci o di conversione di obbligazioni in azioni, di rivalutazioni monetarie, di donazioni dei soci o rinuncia ai crediti da parte dei soci, in seguito a differenze di fusione. Seguendo il criterio della destinazione, divengono preminenti il regime giuridico e le decisioni dell'organo assembleare che vincolano le singole poste a specifici impieghi. La tabella, riportata in calce alla presente Nota, evidenzia l'origine, la possibilità di utilizzazione e la distribuibilità, relativamente a ciascuna posta del patrimonio netto contabile, così come disciplinato dal punto 7-bis dell'art. 2427 del Codice civile.

Azioni privilegiate e di risparmio

Non sono presenti particolari diritti sulle azioni privilegiate e di risparmio.

Composizione del capitale sociale (art. 2427, n. 17 C.c.)

In base al punto 17 dell'art. 2427 Cod.civ. il capitale sociale al 31/12/2013 risulta pari a € 104.000.

Azioni di godimento, obbligazioni convertibili, titoli e valori simili (art. 2427, n. 18 C.c.)

Non esistono azioni di godimento, obbligazioni convertibili in azioni, titoli e valori simili emessi dalla società.

SOCIETA' PER LO SVILUPPO DEL MERCATO DEI FONSI PENSIONE – IN BREVE MEFOP S.P.A.**Strumenti finanziari (art. 2427, n. 19 C.c.)**

Si evidenzia che la società non ha emesso strumenti finanziari, così come richiesto dal punto 19 dell'art. 2427 Cod.civ..

TRATTAMENTO DI FINE RAPPORTO**Variazioni di consistenza (art. 2427, n. 4 C.c.)**

Il fondo TFR accantonato rappresenta il debito della società verso i dipendenti alla chiusura dell'esercizio al netto di eventuali anticipi. Il fondo TFR al 31/12/2013 risulta pari a € 209.756.

Trattamento di fine rapporto di lavoro subordinato

	Anno in corso	Variazioni in aumento	Variazioni in diminuzione	Anno precedente
TOTALE	209.756	22.590	590	187.756

Non vi sono ulteriori dettagli da fornire sulla composizione della voce.

DEBITI**Variazioni di consistenza (art. 2427, n. 4 C.c.)****Debiti**

	Anno in corso	Variazioni	Anno precedente
debiti verso fornitori	55.784	-16.411	72.195
debiti tributari	247.013	19.822	227.191
debiti verso istituti di previdenza e sicurezza sociale	142.924	18.971	123.953
altri debiti	178.935	26.359	152.576
TOTALE	624.656	48.741	575.915

Ripartizione per scadenze (art. 2427, n. 6 C.c.)

La ripartizione dei debiti al 31/12/2013 per scadenza non è significativa.

Ripartizione dei debiti per area geografica (art. 2427, n. 6 C.c.)

La ripartizione dei debiti al 31/12/2013 secondo area geografica non è significativa.

Debiti assistiti da garanzie reali (art. 2427, n. 6 C.c.)

Ai sensi del punto 6 dell'art. 2427 Cod.civ., non sono presenti a bilancio debiti assistiti da garanzie reali su beni sociali.

Debiti verso fornitori

Nella voce Debiti verso fornitori sono stati iscritti i debiti in essere nei confronti di soggetti derivanti dall'acquisizione di beni e servizi, al netto di eventuali note di credito ricevute o da ricevere. La voce di debito è pari a € 55.784.

SOCIETA' PER LO SVILUPPO DEL MERCATO DEI FONSI PENSIONE – IN BREVE MEFOP S.P.A.

La voce "Debiti verso fornitori" viene dettagliata nella tabella seguente:

debiti verso fornitori

Codice	Descrizione	Saldo Corrente	Variazione	Saldo Precedente
D7	debiti verso fornitori	55.784	-16.411	72.195
D7a	entro 12 mesi	55.784	-16.411	72.195
	FORNITORI C/FATTURE DA RICEVERE	31.564	18.805	12.759
	FORN.C/RITEN.NON MATURATE	913	913	0
	FORNITORI SALDO AVERE	23.307	-36.129	59.436
	Totale debiti verso fornitori	55.784	-16.411	72.195
	Totale Generale	55.784	-16.411	72.195

Debiti tributari

La voce "Debiti tributari" viene dettagliata nella tabella seguente:

debiti tributari

Codice	Descrizione	Saldo Corrente	Variazione	Saldo Precedente
D12	debiti tributari	247.013	19.822	227.191
D12a	entro 12 mesi	247.013	19.822	227.191
	ERARIO C/RITENUTE EFFETTUATE	3.922	217	3.705
	ERARIO C/RITENUTE DIPENDENTI	40.736	3.308	37.428
	ERARIO C/IRES	129.587	4.899	124.688
	ERARIO C/IRAP	63.353	1.983	61.370
	ERARIO C/IVA	9.415	9.415	0
	Totale debiti tributari	247.013	19.822	227.191
	Totale Generale	247.013	19.822	227.191

Altri debiti

La voce "Altri debiti" viene dettagliata nella tabella seguente:

altri debiti

Codice	Descrizione	Saldo Corrente	Variazione	Saldo Precedente
D13	debiti verso istituti di previdenza e sicurezza sociale	142.924	18.971	123.953
D13a	entro 12 mesi	142.924	18.971	123.953
	INPS C/CONTRIBUTI	60.095	9.117	50.978
	INPS-CONTRIBUTI GEST.SEPARATA	3.654	-91	3.745
	INAIL C/CONTRIBUTI	2.674	228	2.446
	ALTRI DEBITI ISTIT.PREVIDENZ.<12mesi	0	-344	344
	DEBITI FONDO BESUSSO	2.320	138	2.182
	DEBITI FONDO PASTORE	1.317	0	1.317
	DEBITI FONDO M.NEGRI	5.512	183	5.329
	DEBITI FONDO PENSIONE	22.742	6.722	16.020
	DEBITO ENTE FORM.DIR.COMM.	65	0	65
	INPGI CONTRIBUTI GS	345	0	345
	DEBITI INPS EX FESTIVITA'	702	60	642
	DEBITI INPS FERIE NON GODUTE	9.837	2.311	7.526
	DEBITI INPS PERMESSI NON GODUTI	3.661	646	3.015
	DEBITI F.PENS.PREV.COMPLEM.SOLIDAR.	30.000	30.000	30.000
	Totale debiti verso istituti di previdenza e sicurezza s	142.924	18.971	123.953
D14	altri debiti	178.935	26.359	152.576
D14a	entro 12 mesi	178.935	26.359	152.576

SOCIETA' PER LO SVILUPPO DEL MERCATO DEI FONSI PENSIONE – IN BREVE MEFOP S.P.A.

DIPENDENTI C/RETRIBUZIONI	124.733	22.013	102.720
COLLABORATORI C/COMPENSI	-831	-7.880	7.049
DEBITI DIVERSI	263	263	0
DEBITI PER CARTE CREDITO	3.142	2.650	492
DEBITI VS. PERSONALE EX FESTIVITA'	2.441	207	2.234
DEBITI VS. PERS. PERMESSI NON GODUTI	13.534	1.744	11.790
DEBITI VS. PERS. FERIE NON GODUTE	35.652	7.361	28.291
Totale altri debiti	178.935	26.359	152.576
Totale Generale	321.859	45.330	276.529

Operazioni di compravendita con obbligo di retrocessione a termine (art. 2427, n. 6-ter C.c.)

Non risultano debiti su attività oggetto di contratti di compravendita con obbligo di retrocessione a termine.

RATEI E RISCONTI PASSIVI**Variazioni di consistenza (art. 2427, n. 7 C.c.)**

Come disciplinato dal Principio contabile n. 18, i ratei ed i risconti passivi misurano proventi ed oneri comuni a più esercizi e ripartibili in ragione del tempo, con competenza anticipata o posticipata rispetto alla manifestazione numeraria e/o documentale, prescindendo dalla data di pagamento o riscossione. I ratei e risconti passivi al 31/12/2013, sono pari a € 449.661.

Ratei e risconti

	Anno in corso	Variazioni	Anno precedente
Ratei e risconti passivi	449.661	-28.859	478.520
TOTALE	449.661	-28.859	478.520

Viene di seguito dettagliata la composizione della voce:

Risconti passivi master	40.900
Risconti passivi serv.infor.facile	86
Risconti pass. servizi soci	169.366
Risconti pass. elab.software Progress	68.866
Risconti pass. assistenza legale	12.303
Risconti pass. software Epheso	31.068
Risconti pass. siti web/progetti comunicazione	55.426
Risconti pass. database e servizi stat.	6.133
Risconti pass. corso Prev.Comi.	8.000
Risconti pass.proventi formazione	3.525
Risconti pass.corso PREVIFIN	53.988

SOCIETA' PER LO SVILUPPO DEL MERCATO DEI FONSI PENSIONE – IN BREVE MEFOP S.P.A.**TOTALE**

449.661

Alla chiusura dell'esercizio non sussistono ratei e risconti passivi con durata superiore a 5 anni.

PATRIMONI DESTINATI AD UNO SPECIFICO AFFARE (Art. 2427, n. 20 e 21, C.c.)

Si attesta che alla data di chiusura del bilancio non sussistono patrimoni destinati ad uno specifico affare di cui al n. 20 del 1° comma dell'art. 2427 del Codice Civile.

Si attesta che alla data di chiusura del bilancio non sussistono finanziamenti destinati ad uno specifico affare di cui al n. 21 del 1° comma dell'art. 2427 del Codice Civile.

CONTO ECONOMICO

Nella presente Nota Integrativa vengono fornite quelle informazioni idonee ad evidenziare la composizione delle singole voci ovvero a soddisfare quanto richiesto dall'art. 2427 del Codice civile, con particolare riferimento alla gestione finanziaria ed eventualmente straordinaria.

VALORE DELLA PRODUZIONE**Variazioni di consistenza****Valore della produzione**

	Anno in corso	Variazioni	Anno precedente
ricavi delle vendite e delle prestazioni	2.512.872	87.250	2.425.622
altri ricavi e proventi	1.408	-4.256	5.664
ricavi e proventi diversi	1.408	-4.256	5.664
TOTALE	2.514.280	82.994	2.431.286

Nel seguente prospetto è illustrata la ripartizione dei ricavi delle vendite e delle prestazioni secondo categorie di attività.

Proventi per formazione	57.881
Siti web/progetti comunicazione	219.528
Elaboraz.software prev. Epheso	263.681
Elaboraz.software Progress	242.116
Proventi per assistenza legale	193.955
Ricavi master	161.100
Proventi per consulenza	11.000
Ricavi per servizi soci	991.763

SOCIETA' PER LO SVILUPPO DEL MERCATO DEI FONSI PENSIONE – IN BREVE MEFOP S.P.A.

Ricavi per corso profess.te Prev.Comp.	45.800
Ricavi per vendite abbonamenti	110.400
Ricavi da sponsorizzazioni	71.000
Ricavi database e servizi statistici	60.777
Ricavi corso PREVICOM	13.000
Ricavi corso profess.te ERGO	11.468
Ricavi corso profess.te PREVIFIN	55.738
Ricavi per diritti d'autore e rimborsi	3.457
Totale	2.512.872

La ripartizione dei ricavi per aree geografiche, come stabilito dal punto 10 dell'art. 2427 Cod.civ., non viene proposta in quanto giudicata non significativa.

COSTI DELLA PRODUZIONE**Variazioni di consistenza****Costi della produzione**

Codice	Descrizione	Saldo Corrente
B	Costi della produzione	2.125.178
B7	per servizi	860.656
	ENERGIA ELETTRICA	5.699
	SERVIZI DI PULIZIA	7.400
	CONSULENZE LEGALI-NOTARILI	1.787
	SPESE POSTALI	3.022
	SERVIZI BANCARI	1.988
	ASSICURAZ.NON OBBLIGATORIE	1.470
	TELEFONIA(80%)	4.921
	CELLULARI(80%)	16.316
	SERVIZI CORRELATI A RICAVI	311.598
	CONSULENZE FISCALI-LIBRI PAGA	33.768
	PREST.SERVIZI INFORMATICA	60.930
	CANONI TELEASSISTENZA	23.810
	STAMPA DIST.NE LETT.E QUADERNI	13.067
	CANONE PIATT.MA GESTIONE AZIONI	709
	ORGANIZZAZIONE CONVEGNI A PAG.TO	9.340
	CANCELLERIA	3.480
	ALTRI ACQUISTI	4.761
	CORSO PREVIFIN	5.000
	COLLABO.CO.CO.AFFERENTI ATTIVITA	15.999
	CONTR.INPS CO.CO.CO.AFFER.ATTIVITA	1.309
	CONTR.INAIL CO.CO.CO.AFFER.ATTIVITA	77
	PRESTAZ.LAV.AUTON.AFFER.ATTIV.	103.159
	PRESTAZ.LAV.OCCASION.AFFER.ATTIV.	11.280
	COMP.AMMIN.CO.CO.CO-NON SOCI	54.750
	COMPENSI SINDACI-REVISORI	17.246
	ASS.NE AMM.RI E SINDACI	2.150
	CONTRIBUTI INPGI CO.CO.CO.	920

SOCIETA' PER LO SVILUPPO DEL MERCATO DEI FONSI PENSIONE – IN BREVE MEFOP S.P.A.

	CONTR.INAIL AMM.RI CO.CO.CO.	127
	CONTR.INPS AMM.RI CO.CO.CO.	12.644
	RIMB.SPESE AMMIN.CO.CO.CO.	1.590
	RIMB.SPESE SINDACI-REVISORI	995
	PRESIDENTE C.D.A.	48.334
	MANUTENZIONE-RIPARAZIONE BENI PROPRI	1.190
	RAPPRESENTANZA (75%)	13.012
	VIAGGI-BIGL.AEREI-FERR-TAXI	44.394
	NOLEGGIO AUTO CON CONDUCENTE	11.105
	SPESE CORSO PREFIVIN	3.149
B8	per godimento di beni di terzi	61.577
	FITTI PASSIVI	53.069
	ALTRI NOLEGGI	596
	ROYALTIES,DIRITTI D'AUTORE BREV.ESER	2.500
	ALTRI COSTI GODIMENTO BENI TERZI - CONDOMIN.	5.412
B9	per il personale	1.135.173
B9a	salari e stipendi	787.978
	SALARI-STIPENDI	787.978
B9b	oneri sociali	190.451
	ONERI SOCIALI INPS	171.584
	ONERI SOCIALI INAIL	1.954
	CONTRIBUTI FONDO BESUSSO	3.772
	CONTRIBUTI FONDO M.NEGRI	8.209
	CONTRIBUTI FONDO PASTORE	4.803
	CONTRIBUTI ENTE FORMAZ.DIR.COMM.	129
B9c	trattamento di fine rapporto	62.789
	ACCANTONAMENTO TFR	22.579
	ACC.TO TFR SMOBILIZZO FONDI	40.210
B9e	altri costi	93.955
	ALTRI COSTI PERS.FORMAZ.LAVORO	200
	FONDO PENSIONE C/DITTA	9.910
	BUONI PASTO DIPENDENTI	17.524
	EROG.LIBERALI DIPENDENTI	5.165
	CONTRIBUTI GESASS	4.630
	CONTRIBUTI CASPIE	12.000
	ASS.NE DIPENDENTI AON	2.197
	PERSONALE FERIE / PERM./ EX FEST. NON GODUTE	9.311
	INPS FERIE NON GODUTE	2.312
	INPS PERMESSI NON GODUTI	647
	INPS EX FESTIVITA'	60
	CONTRIBUZIONE STRAORD.PREV.COMPLEM.	27.273
	INPS CONTRIBUTO SOLIDARIETA'	2.727
	Totale costi per il personale	1.135.173
B10	ammortamenti e svalutazioni	14.768
B10a	ammortamento delle immobilizzazioni immateriali	1.969
	AMM.TO COSTI MIGLIORIE BENI DI TERZI	1.969
B10b	ammortamento delle immobilizzazioni materiali	12.799
	AMM.TO IMPIANTI TELEFONICI	235
	AMM.TO ORDINARIO ATTREZZATURA VARIA	344
	AMM.TO ORDINARIO MACCH.ELETT.UFFICIO	9.246
	AMM.TO ORDINARIO ARREDAMENTO	2.916
	AMMORTAMENTI-INDEDUCIBILI	59
	Totale ammortamenti e svalutazioni	14.768
B14	oneri diversi di gestione	53.004
	IMPOSTA DI REGISTRO	67
	TASSA CONCESSIONE GOVERNATIVA	310

SOCIETA' PER LO SVILUPPO DEL MERCATO DEI FONSI PENSIONE – IN BREVE MEFOP S.P.A.

	TASSA SUI RIFIUTI	1.451
	DIRITTI CAMERALI	434
	CANCELLERIA-ABB.RIVISTE.GIORN.-LIBRI	9.096
	ABBUONI-AROTON.PASSIVI	107
	EROGAZIONI LIBERALI	1.693
	SANZIONI AMMENDE-INDEDUCIBILI	10
	ALTRI ONERI GEST-INDEDUCIBILI	10.198
	CONTRIBUTI ASSOCIATIVI	29.149
	INSERZIONE CONVOCAZIONE ASSEMBLEA	489
	Totale costi della produzione	2.125.178
	Differenza tra valore e costi della produzione (A - B)	389.102
	Totale Generale	2.125.178

In riferimento alla voce Costi del personale, come richiesto dal punto 15 dell'art. 2427, C.c., si fornisce il numero medio dei dipendenti al 31/12/2013, ripartito per categoria.

dati sull'occupazione ex art. 2427, n. 15 C.c.

categoria	anno in corso	anno precedente
dirigenti	1	1
quadri	2	2
impiegati	11	11
	14	14

Compensi amministratori e sindaci

In base al disposto dell'art. 2427, punto 16, del C.c., si evidenzia che, cumulativamente, i compensi complessivi spettanti all'organo amministrativo risultano pari a € 115.855,00.

In base al disposto dell'art. 2427, punto 16, del C.c., si evidenzia che, cumulativamente, i compensi complessivi spettanti all'organo di controllo risultano pari a € 17.246,00.

Al Collegio Sindacale è affidata la revisione legale dei conti. I relativi compensi sono ricompresi nell'attività dell'organo di controllo, in forza della delibera assembleare di nomina.

PROVENTI ED ONERI FINANZIARI**Variazioni di consistenza****altri proventi finanziari**

	Anno in corso
da titoli iscritti nelle immobilizzazioni che non costituiscono partecipazioni	0
da titoli iscritti nell'attivo circolante che non costituiscono partecipazioni	0
proventi diversi dai precedenti	122.938
TOTALE	122.938

interessi e altri oneri finanziari

	Anno in corso
TOTALE	0

Ai sensi del punto 12, dell'art. 2427, C.c., la ripartizione degli interessi ed altri oneri finanziari relativi a prestiti obbligazionari, a debiti verso le banche ed altri debiti non risulta significativa.

PROVENTI ED ONERI STRAORDINARI**Variazioni di consistenza (art. 2427, n. 13 C.c.)**

SOCIETA' PER LO SVILUPPO DEL MERCATO DEI FONSI PENSIONE – IN BREVE MEFOP S.P.A.**proventi straordinari**

	Anno in corso
altri proventi straordinari	344
differenza positiva da arrotondamenti all'unità di euro	1
TOTALE	345

oneri straordinari

	Anno in corso
altri oneri straordinari	1.142
differenza negativa da arrotondamenti all'unità di euro	0
TOTALE	1.142

IMPOSTE SUL REDDITO D'ESERCIZIO**Variazioni di consistenza (art. 2427, n. 4 C.c.)**

Al 31/12/2013 non sono stati effettuati stanziamenti per le imposte anticipate o differite, in quanto le differenze temporanee tra onere fiscale teorico ed onere fiscale effettivo risultano di importo irrilevante rispetto al reddito imponibile.

Le imposte di competenza dell'esercizio sono rappresentate dalle imposte correnti, così come risultanti dalle dichiarazioni fiscali.

imposte sul reddito dell'esercizio

	Anno in corso
Imposte correnti	192.940
TOTALE	192.940

Riconciliazione tra onere fiscale da bilancio e onere fiscale teorico

Al fine di meglio comprendere la dimensione della voce "22-Imposte sul reddito dell'esercizio, correnti, differite e anticipate, qui di seguito si riporta un prospetto che consente la "riconciliazione" dell'onere fiscale teorico da bilancio con l'imponibile fiscale ed evidenzia, nel contempo, l'aliquota effettivamente applicata.

Riconciliazione Ires

RICONCILIAZIONE IRES	Importo
RISULTATO DI ESERCIZIO PRIMA DELLE IMPOSTE	511.243
ONERE FISCALE TEORICO Aliquota Ires 27,50%	140.592
VARIAZIONI IN AUMENTO DEFINITIVE	28.668
TELEFONIA (80%)	984
CELLULARI (80%)	3.263
RAPPRESENTANZA (75%)	13.012
AMMORTAMENTI-INDEDUCIBILI	59
SANZIONI AMMENZE-INDEDUCIBILI	10
ALTRI ONERI GEST-INDEDUCIBILI	10.198
SOPRAV.PASS.STRAORD-INDEDUCIBILI	1.142
VARIAZIONI IN DIMINUIZIONE DEFINITIVE	60.006
DEDUZIONE IRAP DIPENDENTI	50.247
SPESE RAPPRESENTANZA-VITTO ALLOGGIO	9.759
VARIAZIONI IN AUMENTO TEMPORANEE	0
VARIAZIONI IN DIMINUIZIONE TEMPORANEE	0
REDDITO IMPONIBILE	479.905

SOCIETA' PER LO SVILUPPO DEL MERCATO DEI FONSI PENSIONE – IN BREVE MEFOP S.P.A.

PERDITE ESERCIZI PRECEDENTI	0
A.C.E.	8.680
IMPONIBILE NETTO	471.225
IMPOSTE CORRENTI Aliquota Ires 27,50%	129.587
ONERE FISCALE EFFETTIVO (%)	25,35

Riconciliazione irap

RICONCILIAZIONE IRAP	Importo
VALORE DELLA PRODUZIONE	1.524.480
VARIAZIONI IN AUMENTO DEFINITIVE	150.315
COLLABO.CO.CO.AFFERENTI ATTIVITA	15.999
CONTR.INPS CO.CO.CO.AFFER.ATTIVITA	1.309
PRESTAZ.LAV.OCCASION.AFFER.ATTIV.	11.280
COMP.AMMIN.CO.CO.CO-NON SOCI	54.750
ASS.NE AMM.RI E SINDACI	2.150
CONTRIBUTI INPGI CO.CO.CO.	920
CONTR.INPS AMM.RI CO.CO.CO.	12.644
RIMB.SPESE AMMIN.CO.CO.CO.	1.590
ALTRI RIMB.SPESE DIP.	994
PRESIDENTE C.D.A.	48.334
ALTRE SOPRAVVIVENZE	344
VARIAZIONI IN DIMINUZIONE DEFINITIVE	1.142
SOPRAV.PASS.STRAORD-INDEDUCIBILI	1.142
VARIAZIONI IN AUMENTO TEMPORANEE	0
VARIAZIONI IN DIMINUZIONE TEMPORANEE	0
TOTALE	1.673.652
Contributi assicurazioni sul lavoro	1.954
Deduzione forfettaria	92.766
Contributi previdenziali ed assistenziali	224.330
Spese per apprendisti e disabili	40.224
VALORE PRODUZIONE AL NETTO DELLE DEDUZIONI	1.314.378
IMPOSTE CORRENTI	63.353

OPERAZIONI DI LOCAZIONE FINANZIARIA CHE COMPORTANO IL TRASFERIMENTO AL LOCATARIO DELLA PARTE PREVALENTE DEI RISCHI E DEI BENEFICI INERENTI AI BENI CHE NE COSTITUISCONO OGGETTO

Effetto dei contratti di leasing finanziario sul patrimonio netto e sul conto economico

Al 31/12/2013 non risultano contratti di leasing stipulati dalla società.

OPERAZIONI CON PARTI CORRELATE (Art. 2427, n. 22-bis C.c.)

Ai sensi dell'art. 2427, n. 22-bis del Codice Civile, la società non ha realizzato operazioni con parti correlate, così come definite dal Principio Contabile Internazionale n. 24.

ACCORDI NON RISULTANTI DALLO STATO PATRIMONIALE (Art. 2427, n. 22-ter C.c.)

Ai sensi dell'art. 2427, n. 22-ter, del Codice Civile, non risultano stipulati accordi e/o altri atti, anche correlati tra loro, i cui effetti non risultino dallo stato patrimoniale.

SOCIETA' PER LO SVILUPPO DEL MERCATO DEI FONSI PENSIONE – IN BREVE MEFOP S.P.A.**INFORMAZIONI SULLE SOCIETA' O ENTI CHE ESERCITANO ATTIVITA' DI DIREZIONE E COORDINAMENTO (Art. 2497-bis, 4 comma, c.c.)**

La società non è soggetta a direzione o coordinamento da parte di società o enti terzi.

PARTECIPAZIONI IN IMPRESE COMPORTANTI RESPONSABILITA' ILLIMITATA

Ai sensi di quanto disposto dall'art. 2361, 2 comma, C.c., si segnala che la società non ha assunto partecipazioni comportanti responsabilità illimitata in altre imprese.

CONSIDERAZIONI FINALI

Signori Soci,
alla luce di quanto sopra esposto, l'Organo Amministrativo Vi propone di riportare a nuovo l'utile d'esercizio, per l'intero importo di Euro 318.303.

Vi confermiamo che il presente Bilancio, composto da Stato patrimoniale, Conto economico e Nota integrativa rappresenta in modo veritiero e corretto la situazione patrimoniale e finanziaria della società, nonché il risultato economico dell'esercizio e corrisponde alle scritture contabili.

Vi invitiamo pertanto ad approvare il progetto di Bilancio al 31/12/2013 unitamente con la proposta di destinazione del risultato d'esercizio, così come predisposto dall'organo amministrativo.

Il Bilancio è vero e reale e corrisponde alle scritture contabili

Per il Consiglio di Amministrazione

Il Presidente

Prof. Mauro Maré

Tabella allegata
MOVIMENTI DELLE VOCI DI PATRIMONIO NETTO
art. 2427 n.7 bis C.c.

Patrimonio netto	Capitale sociale	Riserva da sovrapprezzo azioni	Riserva da rivalutazioni	Riserva legale	Riserve statutarie	Riserva per azioni proprie in portafoglio	Altre riserve	Utili portati a nuovo	Risultato dell'esercizio	Totale
Patrimonio netto al 31 dicembre 2012	104.000	47.557	0	40.489	0	0	1.549.371	1.189.554	289.333	3.220.304
<i>Variazioni dell'esercizio 2012</i>										
Risultato dell'esercizio 2013	0	0	0	0	0	0	0	0	318.303	318.303
Patrimonio netto al 31 dicembre 2013	104.000	47.557	0	40.489	0	0	1.549.372	1.478.887	318.303	3.538.608
Possibilità di utilizzazione		A, B		A, B			A, B	A, B, C	A, B, C	
Quota disponibile		47.557	0	40.489	0	0	1.549.372	1.478.887		0

LEGENDA

Possibilità di utilizzazione:
A per aumento di capitale
B per copertura perdite
C per distribuzione ai soci

Conferma approvata
G. Pedersoli

PAGINA BIANCA

RELAZIONE SULLA GESTIONE

PAGINA BIANCA

SOCIETA' PER LO SVILUPPO DEL MERCATO DEI FONDI PENSIONE – IN BREVE MEFOP S.P.A.

**SOCIETA' PER LO SVILUPPO DEL MERCATO
DEI FONDI PENSIONE PER AZIONI –
IN BREVE MEFOP S.P.A.**

Sede Legale: VIA ANIENE, 14 - ROMA (RM)
Iscritta al Registro Imprese di: ROMA
C.F. e numero iscrizione: 05725581002
Iscritta al R.E.A. di Roma al n. 916617
Capitale Sociale sottoscritto €: 104.000,00 Interamente versato
Partita IVA: 05725581002

Relazione sulla gestione
Bilancio ordinario al 31/12/2013

Signori azionisti, nella Nota integrativa Vi sono state fornite le notizie attinenti alla illustrazione del bilancio al 31/12/2013; nel presente documento, conformemente a quanto previsto dall'art. 2428 del Codice Civile, Vi forniamo le notizie riguardanti la situazione della Vostra società e le informazioni sull'andamento della gestione. La presente relazione, redatta con valori espressi in unità di Euro, viene presentata a corredo del Bilancio d'esercizio al fine di fornire informazioni reddituali, patrimoniali, finanziarie e gestionali della società corredate, ove possibile, di elementi storici e valutazioni prospettiche.

Informativa sulla società

Riportiamo di seguito alcuni fatti di particolare rilevanza che si ritiene utile evidenziare alla Vostra attenzione.

Con il 31 dicembre 2013 si è chiuso, con un risultato positivo pari a Euro 318.303, il quindicesimo esercizio della società, nel corso del quale Mefop ha continuato a valorizzare la propria presenza nel settore previdenziale, consolidando la sua funzione istituzionale (promozione della piena affermazione dei fondi pensione in Italia) e, al contempo, rafforzando il proprio ruolo di mercato, grazie ad una articolata offerta di servizi ai fondi soci e agli altri operatori. Queste dinamiche societarie si sono dispienate in un contesto caratterizzato da una continua attenzione degli operatori all'adeguamento e all'implementazione di prassi operative sempre più orientate alla best practice. Tale sforzo si è inserito, tra l'altro, in mercati finanziari globali che, se pur orientati ad un tendenza positiva, hanno continuato a mostrare una significativa volatilità dei principali strumenti di investimento. I fondi pensione hanno continuato ad affrontare adeguatamente l'evoluzione della situazione finanziaria, rafforzando un ruolo sempre più importante nel panorama degli investitori istituzionali italiani. In un simile contesto, il

SOCIETÀ' PER LO SVILUPPO DEL MERCATO DEI FONDI PENSIONE – IN BREVE MEFOP S.P.A.

rafforzamento su livelli significativi delle attività e dei servizi erogati dalla nostra società ha consentito, tra l'altro, di consolidare il miglioramento del conto economico, registrando per l'ottavo anno consecutivo un risultato positivo, che va in parte attribuito alla particolarità delle condizioni del sistema della previdenza complementare sopra richiamate, ma anche alla qualità dei servizi offerti.

Questi obiettivi sono stati raggiunti grazie alla disponibilità e alla competenza messe costantemente in campo da tutti i membri della struttura societaria, in un contesto operativo spesso impegnativo e sempre esigente. Il personale si è assestato, a fine anno, sulle 13 unità (a cui va aggiunto uno stagista junior), mentre sono state confermate alcune consulenze esterne con esperti, docenti universitari e/o professionisti che hanno contribuito ad incrementare la capacità produttiva della società.

Tra le iniziative sviluppate, oltre alla costante attività di assistenza e di supporto tecnico ai fondi pensione, meritano di essere segnalate le seguenti:

- *Attività pubblicistica*: pubblicazione di 4 numeri della Newsletter; pubblicazione dei numeri 18 e 19 dei "Quaderni Mefop"; pubblicazione di 4 numeri del Bollettino Statistico; pubblicazione di 3 Working Paper; pubblicazione di 3 numeri dell'Osservatorio Giuridico; pubblicazione di 2 numeri dei "Mid-Term Report"; pubblicazione di 2 numeri della E-Newsletter (collana elettronica); predisposizione e impaginazione del terzo volume della collana Mefop-Mulino ("La finanza dei fondi pensione", a cura di Mauro Maré e Riccardo Cesari); selezione del Working Paper Mefop "La previdenza pubblica e privata: cosa ne pensano i lavoratori" per il II Rapporto sulla Finanza Pubblica della Fondazione Rosselli di Torino (in corso di pubblicazione).
- *Attività convegnistica*: organizzazione di alcuni appuntamenti e seminari pubblici. Le giornate di dibattito si sono così sviluppate:
 1. Roma, 29 gennaio 2013 – Seminario Soci Mefop "770-CUD-Unico: parliamone insieme"
 2. Roma, 25 febbraio 2013 – Seminario Mefop-Attuari "La rendita nella previdenza complementare"
 3. Roma, 25 marzo 2013 – Inaugurazione della Ottava edizione del Master di II livello in Economia e Diritto della Previdenza Complementare – Master PrevComp
 4. Roma, 11 aprile 2013 – Seminario Mefop-Adepp "Il futuro delle casse previdenziali tra pubblico e privato"
 5. Roma, 30 maggio 2013 – Seminario Mefop "La previdenza pubblica e privata: cosa ne pensano i lavoratori?". Presentazione dei dati della IV indagine campionaria Mefop
 6. Bologna, 20 giugno 2013 – Workshop Mefop-Università di Bologna (Scuola di Economia, Management e Statistica) "Il peggior nemico del risparmiatore". Presentazione del Quaderno Mefop "La previdenza comportamentale"
 7. Roma, 3 luglio 2013 – Seminario tecnico Mefop: "Le innovazioni nei modelli gestionali degli investitori previdenziali"
 8. Roma, 30 ottobre 2013 – Seminario tecnico Mefop "Finanziare la crescita del paese: quali opportunità per il portafoglio degli investitori previdenziali"
 9. Roma, 27 novembre 2013 – Workshop Dipartimento Funzione Pubblica-Osservatorio nazionale dei fondi pensione del pubblico impiego-Mefop-Aran "Previdenza complementare nel settore pubblico: l'avvio dei nuovi Fondi, le criticità e le prospettive"
 10. Roma, 4 dicembre 2013 – Incontro Soci Mefop "CUD e 770"
 11. Roma, 5 dicembre 2013 – Seminario Mefop "Promuovere la cultura previdenziale e concorrere alla crescita di un solido sistema di welfare"

SOCIETÀ' PER LO SVILUPPO DEL MERCATO DEI FONDI PENSIONE – IN BREVE MEFOP S.P.A.

12. Roma, 10 dicembre 2013 – Seminario tecnico Mefop “L’investimento immobiliare: un’opportunità per gli investitori previdenziali”

- *Attività di formazione:* organizzazione di 4 seminari formativi (tenuti sia a Roma che a Milano), a favore dei fondi soci, su diversi aspetti della realtà dei fondi pensione (normativi, fiscali, organizzativi, finanziari), oltre ad altri appuntamenti formativi a pagamento, con accesso a tariffe ridotte per i soci (si segnalano, in particolare, la terza edizione del Previnfin, il Corso Intensivo sulla fiscalità della previdenza complementare e il Corso Intensivo sulla gestione finanziaria della previdenza complementare). Da ultimo, è stata consolidata e meglio articolata l’offerta formativa a distanza (FAD).

E’ stata organizzata, in collaborazione con l’Università “La Tuscia” di Viterbo, la settima edizione del Master di II livello in Previdenza Complementare (gemellato anche con l’università Luiss di Roma); parallelo al Master è stato organizzato anche il Corso Mefop Professionalizzante (in grado di assegnare i requisiti di professionalità per amministratori di fondi pensione). Entrambi i percorsi formativi hanno registrato un apprezzabile successo in termini di partecipazione, con importanti riflessi positivi per l’immagine della società (diversi operatori di mercato hanno voluto confermare la sponsorizzare dell’evento) e con positivi risultati anche in termini economici. Va segnalato, inoltre, come anche questa edizione (come la precedente) sia stata selezionata da Inps-exGestioneInpdap tra le offerte formative meritevoli di attenzione, con relativo supporto economico attraverso il finanziamento di specifiche borse di studio.

Nell’ambito di tale percorso formativo sono stati organizzati diversi seminari di specializzazione, aperti anche ai fondi soci. In particolare:

1. Roma, 24 gennaio 2013 - Il sistema pensionistico pubblico: livelli di tutela e sostenibilità - Prof. Sandro Gronchi
2. Milano, 15 febbraio 2013 - Roma 18 febbraio 2013 - La voce del cliente - Prof. Stefano Rocca
3. Roma, 21 febbraio 2013 - La riforma del lavoro e della previdenza: riflessi sui fondi pensione - Prof. Roberto Pessi
4. Roma, 11 aprile 2013 - Il futuro delle casse previdenziali tra pubblico e privato
5. Roma, 8 maggio 2013 - La valutazione dei gestori: aspetti metodologici - Prof. Lorenzo Marinoni
6. Roma, 9 maggio 2013 - La valutazione dei gestori: aspetti pratici - Prof. Lorenzo Marinoni
7. Roma, 14 maggio 2013 - La gestione assicurativa - Prof. Giuseppe Corvino
8. Roma, 19 giugno 2013 - La legge 231 e i fondi Pensione - Prof. Andrea Francesco Tripodi

- *Attivazione e sviluppo di tavoli tecnici:* la cessione del 5° e la previdenza complementare; aggiornamento delle linee guida in materia di trasferimenti; le segnalazioni statistiche; gruppo di lavoro promosso dal Forum per la Finanza Sostenibile sull’attività di engagement nei processi di investimento delle forme pensionistiche complementari; osservatorio presso Aran sulla previdenza complementare nel pubblico impiego.

SOCIETÀ' PER LO SVILUPPO DEL MERCATO DEI FONDI PENSIONE – IN BREVE MEFOP S.P.A.

- *Attività "istituzionali"*: collaborazione con soggetti istituzionali (Ministeri, Autorità di Vigilanza, Associazioni di categoria) nell'analizzare l'evoluzione del quadro normativo (partecipazione a consultazioni pubbliche: schema di revisione del Dm 703 e Documento Covip di discussione relativo alla rappresentazione del rischio nella stima della pensione complementare); partecipazione alle assemblee dei soci di Pensions Europe e dell'AEIP (Associazione Europea delle Istituzioni Paritetiche); collaborazione con AIFI e Borsa Italiana; collaborazione con alcune testate estere (Financial Times Mandate, IPE, Global Money Management).

Un tale ventaglio di attività e servizi è stato reso possibile anche dal consolidamento del modello di governance societario; si è attestato su livelli significativi il numero dei fondi pensione azionisti, rendendo ancor più importante il contributo da essi fornito, anche attraverso la rappresentanza negli organi societari, nell'elaborazione delle strategie e degli obiettivi della società. A fine 2013, infatti, risultano essere 87 i fondi pensione azionisti: 31 contrattuali, 37 preesistenti e 19 aperti/pip; la quota complessiva da essi detenuta è pari al 47,84% del capitale sociale. Altri 3 fondi pensione hanno formalizzato, negli ultimi mesi, la volontà di acquisire una quota proprietaria di Mefop (con contestuale sottoscrizione del contratto di servizi); in attesa di completare l'iter amministrativo per il trasferimento delle azioni, tali fondi hanno, comunque, già iniziato ad usufruire dei servizi erogati dalla società. Tra breve i fondi pensione azionisti di Mefop avranno, quindi, una quota complessiva intorno al 49%. Questi dati disegnano una più ricca articolazione della compagine societaria, con una quota azionaria preponderante dei fondi negoziali e dei fondi preesistenti, ma con una presenza altrettanto significativa dei fondi aperti/pip.

Di seguito si evidenzia il dettaglio della compagine sociale al 31/12/2013:

Totale Fondi pensione aperti e pip	11,00%
Fondo Pensione aperto Arca Previdenza (Arca Sgr Spa)	0,55%
Fondo Pensione Aperto Unicredit Previdenza (Pioneer IM SGRPA)	1,10%
Fondo Pensione Aperto Pensplan Plurifonds (Itas Vita Spa)	0,55%
Fondo Pensione Aperto Previgen Valore (Assicurazioni Generali)	0,55%
Fondo Pensione Aperto PREVIRAS (Allianz Spa)	0,55%
Fondo Pensione Aperto San Paolo Previdenza - Eurizon Vita	0,55%
Fondo Pensione Aperto Axa Mps Previdenza in azienda (Axa Mps Assicurazioni Vita Spa)	0,55%
Fondo Pensione Aperto Eurorisparmio Previdenza (Sella Gestioni Sgr Spa)	0,55%
Fondo Pensione Aperto Credemprevidenza (CredemVita spa)	0,55%
Fondo Pensione Aperto Aureo (Aureo Gestioni Sgr Spa)	0,55%
Fondo Pensione Aperto Carige	0,55%
Fondo Pensione Aperto Arti & Mestieri (Anima Sgr Spa)	0,55%
Fondo Pensione Aperto Teseo (Reale mutua assicurazioni)	0,55%
Fondo Pensione Aperto Groupama Pensione (Groupama Assicurazioni Spa)	0,55%
Fondo Pensione Aperto CARDIF VITA S.P.A.	0,55%
Fondo Pensione Aperto Azione di Previdenza (HDI assicurazioni spa)	0,55%
Fondo Pensione Aperto Unipol Previdenza (Unipol assicurazioni spa)	0,55%
Fondo Pensione Aperto SecondaPensione (Amundi sgr spa)	0,55%
Cattolica Previdenza PerLaPensione - pip (Gruppo Cattolica Assicurazioni)	0,55%
Totale Fondi pensione negoziali	16,49%
Fondo Pensione Priamo	0,55%
Fondo Pensione Byblos	0,55%

SOCIETA' PER LO SVILUPPO DEL MERCATO DEI FONDI PENSIONE - IN BREVE MEFOP S.P.A.

Fondo Pensione Cometa	0,55%
Fondo Pensione Cooperlavoro	0,55%
Fondo Pensione Eurofer	0,55%
Fondo Pensione FIPREM (Montedison)	0,55%
Fondo Pensione Foncer	0,55%
Fondo Pensione Fonchim	0,55%
Fondo Pensione Fondapi	0,55%
Fondo Pensione Fondaereo	0,36%
Fondo Pensione Fondenergia	0,55%
Fondo Pensione FONTE	0,55%
Fondo Pensione Fopadiva (Servizi previdenziali Valle d'Aosta Spa)	0,55%
Fondo Pensione Fopen	0,55%
Fondo Pensione Laborfonds	0,55%
Fondo Pensione Fondoposte	0,55%
Fondo Pensione Pegaso	0,55%
Fondo Pensione Prevedi	0,55%
Fondo Pensione Previambiente	0,55%
Fondo Pensione Previcooper	0,55%
Fondo Pensione Previmoda	0,55%
Fondo Pensione Quadri e Capi Fiat	0,55%
Fondo Pensione Prevaer	0,18%
Fondo Pensione Mediafond	0,55%
Fondo Pensione Espero	0,55%
Fondo Pensione Alifond	0,55%
Fondo Pensione Gomma plastica	0,55%
Fondo Pensione Fontemp	0,55%
Fondo Pensione Sirio	0,55%
Fondo Pensione Perseo	0,55%
Fondo Pensione Telemaco	0,55%
Totale Fondi pensione preesistenti	20,35%
Fondo Pensioni per il personale della Banca di Roma	0,55%
Fondo pensione compl. dell'ex gruppo Banca Popolare di Novara (Gruppo Banco Popolare)	0,55%
Fondo pensione per il personale delle Aziende del Gruppo UniCredit	0,55%
Fondo pensione nazionale per il personale delle banche di cred. coop. e casse rurali e artigiane	0,55%
Fondo pensione per i dipendenti della Banca Antonveneta - FAP	0,55%
Fondo pensione per i dirigenti della FIAT (FIPDAF)	0,55%
Fondo pensione per i dirigenti della IBM	0,55%
Fondo Pensione per il Personale delle Aziende del Gruppo Bancario Intesa S.Paolo	0,55%
Fondo pensione Unione di Banche italiane S.C.P.A. (Banca Popolare di Bergamo)	0,55%
Fondo pensione per i dirigenti Finmeccanica	0,55%
Fondo pensione del Credito Valtellinese (Creval)	0,55%
Fondo pensione per il personale della Deutsche Bank	0,55%
Fondo pens. dei lav.ri di società del gruppo UBI aderenti (ex Banca Lomb. e Piemontese)	0,55%
Fondo pensioni per il personale Cariplo	0,55%
Fondo pensione Mario Negri	0,55%
Fondo pensioni del personale del Gruppo BNL / BNP PARIBAS ITALIA	0,55%
Fondo pensione Previgien - Cassa di prev. integrativa - (Assicurazioni Generali)	0,55%

SOCIETÀ' PER LO SVILUPPO DEL MERCATO DEI FONDI PENSIONE – IN BREVE MEFOP S.P.A.

Fondo pensioni del Gruppo Sanpaolo Imi	0,55%
Fondo pensione Dipendenti Società Assicuratrici Gruppo Sara Assicurazioni spa (FondSara))	0,55%
Fondo pensione Previp	0,55%
Cassa di Previdenza Integrativa per il Personale dell'Istituto Bancario San Paolo di Torino	0,55%
Fondo pensione agenti professionisti di assicurazione - Fonage	0,55%
Fondo pensione Fontedir (dirigenti Gruppo Telecom)	0,55%
Fondo pensione Previndai	0,55%
Fondo pensione Previbank	0,55%
Fondo pensione dipendenti DOW (Fip-Dow)	0,55%
Cassa di Previdenza Aziendale per il Personale del Monte dei Paschi di Siena	0,55%
Fondo Pensione "Apulia fondo di previdenza"	0,55%
Fondo Pensioni per il personale del Gruppo Banco Popolare	0,55%
Fondo pensione dipendenti Gruppo Bancario Istituto Centrale Banche Popolari (ICBPI)	0,55%
Fondo pensione per i dirigenti gruppo Eni (FOPDIRE)	0,55%
Fondo pensione complementare per il Personale del Banco di Napoli	0,55%
Fondo pensione per i dipendenti gruppo Cariparma Credit Agricole	0,55%
Fondo di previdenza per il personale della Cassa di Risparmio di Firenze	0,55%
Fondo pensione dei dipendenti delle società del gruppo Zurigo	0,55%
Fondo pensioni aggiuntivo per il personale del Banco di Sardegna	0,55%
Fondo pensione di previdenza BIPIEMME	0,55%
Totale Fondi pensione (87)	47,84%

Ministero dell'Economia e delle Finanze	52,16%
--	---------------

Particolare attenzione è stata mantenuta anche al consolidamento del modello organizzativo interno, che vede le risorse suddivise, relativamente alla produzione dei servizi, in tre aree – economico-finanziaria, comunicazione-software previdenziali e normativo-istituzionale – mentre il sistema amministrativo-contabile è imperniato sulla collaborazione tra competenze interne e professionalità esterne. In merito a questo ultimo punto, il Collegio Sindacale ha effettuato verifiche che hanno confermato il giudizio di adeguatezza con riferimento sia alle procedure adottate, sia alle relative forme di controllo.

Il rafforzamento della compagine societaria (con conseguente incremento dei ricavi da contratti di servizio), una più ampia articolazione degli altri servizi (in primo luogo, formazione ed assistenza su richieste specifiche, con particolare attenzione all'assistenza normativo-fiscale e all'implementazione di modelli e strumenti di pianificazione previdenziale) in grado di rispondere alle nuove e sempre più diversificate richieste del mercato e una costante attenzione ai costi hanno consentito di chiudere positivamente l'esercizio (utile di 318mila Euro). Questo risultato, ancora in parte determinato dalla specificità del contesto e per questo non facilmente riproducibile, conferma come sempre l'attenzione verso l'equilibrio del bilancio aziendale.

Per il 2014, la società, oltre all'ulteriore allargamento della compagine societaria, con una particolare attenzione ai nuovi potenziali soggetti che faranno ingresso nel mercato, mira al rafforzamento del proprio ruolo nel settore della previdenza complementare, con la necessaria attenzione alla previdenza obbligatoria. La valorizzazione dei servizi forniti a pagamento, ma erogati con il fine prevalente di produrre una best practice per il mercato, e una migliore articolazione delle attività offerte alle diverse

SOCIETÀ' PER LO SVILUPPO DEL MERCATO DEI FONDI PENSIONE – IN BREVE MEFOP S.P.A.

tipologie di azionisti rappresentano gli strumenti funzionali al consolidamento, nel medio termine, della piena autonomia economico-finanziaria. Per ottenere questo risultato, bisognerà continuare a rafforzare la struttura societaria, consentendo ad essa di essere presente con la consueta efficienza nel settore previdenziale; sarà necessario, quindi, proseguire ad investire adeguatamente, soprattutto nel capitale umano e nelle prestazioni di servizi, ferma restando la promozione di iniziative pubbliche che ribadiscano la presenza istituzionale della società.

Fatti di particolare rilievo

La società ha effettuato investimenti, nel rispetto dei principi di prudenza e di opportuno rendimento, in coerenza con le indicazioni dell'organo amministrativo, impiegando in corso d'anno gran parte della liquidità disponibile in conti di deposito a breve scadenza (entro i tre mesi) o in un conto corrente a tassi di interesse significativi in relazione alla dinamica dei rendimenti del mercato monetario.

Va segnalato, inoltre, che nel mese di novembre la società ha cambiato sede, occupando i nuovi e più funzionali uffici al quarto piano dell'edificio in via Aniense 14, edificio di proprietà dell'Inail.

Informativa sulla Privacy

In relazione agli adempimenti previsti dal D. Lgs. 196/2003 e successive modifiche si precisa che la società ha provveduto alla redazione del documento programmatico della sicurezza, la cui ultima revisione è datata 25 marzo 2014.

Attività di direzione e coordinamento

Ai sensi del comma 5 dell'art. 2497-bis del Codice Civile si attesta che la società non è soggetta all'altrui attività di direzione e coordinamento.

Principali dati economici

Il conto economico riclassificato secondo il criterio del "valore aggiunto" e confrontato con quello dell'esercizio precedente, è il seguente (in Euro):

Valore della produzione

Descrizione	Anno in corso	Anno precedente	Variazioni
VALORE DELLA PRODUZIONE	2.514.280	2.431.286	82.994
Ricavi delle Vendite	2.512.872	2.425.622	87.250
Altri Ricavi	1.408	5.664	-4.256
COSTI ESTERNI	975.237	981.042	-5.805
Altri Costi Operativi Esterni	975.237	981.042	-5.805
Valore Aggiunto VP-CE	1.539.043	1.450.244	88.799
COSTI DEL PERSONALE	1.135.173	1.067.593	67.580
Margine Operativo Lordo VA-CP	403.870	382.651	21.219
AMMORTAMENTI E SVALUTAZIONI	14.768	12.306	2.462
Ammortamenti	14.768	12.306	2.462
Risultato Operativo MO-AS	389.102	370.345	18.757
RISULTATO DELL'AREA EXTRACARATTERISTICA	122.938	105.243	17.695
Proventi Extracaratteristici	122.938	105.243	17.695

SOCIETA' PER LO SVILUPPO DEL MERCATO DEI FONDI PENSIONE – IN BREVE MEFOP S.P.A.

Risultato Ordinario della Gestione Produttiva	512.040	475.588	36.452
RISULTATO DELL'AREA STRAORDINARIA	-797	-126	-671
Proventi Straordinari	345	2.168	-1.823
Oneri Straordinari	1.142	2.294	-1.152
Risultato della Gestione Produttiva	511.243	475.462	35.781
ONERI FINANZIARI finanziamento della produzione	0	71	-71
Risultato Lordo	511.243	475.391	35.852
IMPOSTE SUL REDDITO	192.940	186.058	6.882
Risultato Netto	318.303	289.333	28.970

Principali dati patrimoniali

Lo stato patrimoniale riclassificato secondo il criterio "finanziario" e confrontato con quello dell'esercizio precedente, è il seguente (in Euro):

Stato Patrimoniale finanziario

Descrizione	Anno in corso	Anno precedente	Variazioni
ATTIVO FISSO	56.041	34.621	21.420
Immobilizzazioni Immateriali	9.849	0	9.849
Immobilizzazioni Materiali	46.192	34.621	11.571
Costo Storico	162.915	138.545	24.370
Fondo Ammortamento	-116.723	-103.924	-12.799
ATTIVO CIRCOLANTE	4.766.640	4.427.874	338.766
Liquidità Differite	619.641	529.754	89.887
Liquidità Immediate	4.146.999	3.898.120	248.879
Capitale Investito	4.822.681	4.462.495	360.186
Mezzi propri	3.538.608	3.220.304	318.304
Capitale sociale	104.000	104.000	0
Riserve	3.434.608	3.116.304	318.304
PASSIVITA' CONSOLIDATE	209.756	187.756	22.000
P. Consolidate Finanziarie	0	0	0
P. Consolidate Non Finanziarie	209.756	187.756	22.000
PASSIVITA' CORRENTI	1.074.317	1.054.435	19.882
P. Correnti Finanziarie	0	0	0
P. Correnti Non Finanziarie	1.074.317	1.054.435	19.882
Capitale di Finanziamento	4.822.681	4.462.495	360.186

Lo stato patrimoniale riclassificato per "aree funzionali" e confrontato con quello dell'esercizio precedente, è il seguente (in Euro):

Stato Patrimoniale ad aree funzionali

Descrizione	Anno in corso	Anno precedente	Variazioni
Capitale Investito Operativo	675.682	564.375	111.307
Passività Operative	-1.283.864	-1.241.948	-41.916
Capitale Investito Operativo Netto CIO-PO	-608.182	-677.573	69.391
Impleghi Extra Operativi	4.146.790	3.897.877	248.913
Capitale Investito Netto CION+IEO	3.538.608	3.220.304	318.304
Mezzi Propri	3.538.608	3.220.304	318.304
Debiti Finanziari	0	0	0

SOCIETA' PER LO SVILUPPO DEL MERCATO DEI FONDI PENSIONE – IN BREVE MEFOP S.P.A.

Capitale di Finanziamento MP+DF	3.538.608	3.220.304	318.304
---------------------------------	-----------	-----------	---------

Dallo stato patrimoniale riclassificato emerge la solidità patrimoniale della società, ossia la sua capacità di mantenere l'equilibrio finanziario nel medio-lungo termine.

Principali dati finanziari

La posizione finanziaria netta al 31/12/2013, è la seguente (in Euro):

Posizione Finanziaria Netta

Descrizione	Anno in corso	Anno precedente	Variazioni
Depositi bancari	4.146.790	3.897.877	248.913
Denaro e altri valori di cassa	209	243	-34
DISPONIBILITÀ LIQUIDE ED AZIONI PROPRIE	4.146.999	3.898.120	248.879
Attività finanz. non costit. immobilizzaz.	0	0	0
Crediti finanziari a breve termine	0	0	0
TOTALE ATTIVO FINANZIARIO A BREVE	4.146.999	3.898.120	248.879
DEBITI FINANZIARI A BREVE TERMINE	0	0	0
POSIZIONE FINANZIARIA NETTA A BREVE TERMINE	4.146.999	3.898.120	248.879
DEBITI FINANZIARI A MEDIO LUNGO TERMINE	0	0	0
POSIZIONE FINANZIARIA NETTA A MEDIO LUNGO TERMINE	0	0	0
POSIZIONE FINANZIARIA NETTA	4.146.999	3.898.120	248.879

Informazioni attinenti all'ambiente

Tenuto conto del ruolo sociale dell'impresa, come evidenziato anche dal documento sulla relazione sulla gestione del Consiglio Nazionale dei Dottori commercialisti e degli esperti contabili, si ritiene opportuno fornire le seguenti informazioni attinenti all'ambiente e al personale.

Nel corso dell'esercizio non si sono verificati danni causati all'ambiente.

Nel corso dell'esercizio la nostra società non ha effettuato significativi investimenti in materia ambientale; la stessa non svolge attività di produzione tali da richiedere investimenti ambientali.

Informazioni attinenti al personale

Nel corso dell'esercizio non si sono verificati infortuni gravi sul lavoro che hanno comportato lesioni gravi o gravissime al personale iscritto al libro matricola.

Nel corso dell'esercizio non si sono registrati addebiti in ordine a malattie professionali su dipendenti o ex dipendenti e cause di mobbing.

Nel corso dell'esercizio la nostra società non ha effettuato significativi investimenti in sicurezza del personale, poiché non vengono svolte attività tali da porre a rischio la sicurezza del personale.

INVESTIMENTI

Nel corso dell'esercizio non sono stati effettuati investimenti significativi.

INFORMAZIONI RELATIVE AI RISCHI E ALLE INCERTEZZE AI SENSI DELL'ART.2428 DEL CODICE CIVILE

SOCIETÀ' PER LO SVILUPPO DEL MERCATO DEI FONDI PENSIONE – IN BREVE MEFOP S.P.A.

Ai sensi dell'art. 2428, comma 1 del Codice civile, di seguito si informa che la società non ha effettuato investimenti in strumenti finanziari di particolare rischio; l'intera disponibilità liquida risulta allocata su conti correnti accessi presso istituti bancari.

Rischio di credito

Si ritiene che le scelte effettuate consentano di affermare che tali attività non siano da ritenersi soggette a rischi.

Rischio di liquidità

Si ritiene non sussistente nel medio periodo il rischio di liquidità.

Rischio di mercato

Un'analisi di sensitività alla data di chiusura del bilancio permette di evidenziare che appaiono non rilevanti le seguenti componenti:

- ☐ il rischio di tasso;
- ☐ il rischio sui tassi di cambio (o rischio valutario);
- ☐ il rischio di prezzo.

La società, posto l'ammontare disponibile delle consistenze liquide, non appare soggetta a possibili variazioni del conto economico legate ai rischi suddetti.

FATTI DI RILIEVO AVVENUTI DOPO LA CHIUSURA DELL'ESERCIZIO

Nei primi mesi dell'esercizio successivo al 31/12/2013, si sono verificati i seguenti fatti meritevoli di menzione:

- *Servizi*: pubblicazione del n. 56 della Newsletter, del n. 51 del Bollettino Statistico, del n. 34 dell'Osservatorio Giuridico e del settimo Mid-Term Report (dedicato al tema delle rendite nella previdenza complementare); pubblicazione Working paper n. 35 di Sandro Gronchi e Raimondo Manca, "Cos'altro dopo la Fornero?"; svolgimento di un seminario formativo incentrato sull'analisi dei Documenti sulla Politica di Investimento adottati dai fondi pensione; svolgimento di un seminario pubblico sulle prospettive del sistema di welfare integrato; avvio della ottava edizione del Master in Previdenza Complementare (con parallelo Corso Professionalizzante Mefop) organizzato in collaborazione con l'Università "La Tuscia" e gemellato con la Luiss (cerimonia di inaugurazione a Roma il 9 aprile); avvio della prima edizione di due nuovi Master di I livello (PrevManagement e Previcasse) e di un corso di aggiornamento e qualificazione professionale per i dipendenti delle pubbliche amministrazioni sui temi previdenziali (anche

SOCIETÀ' PER LO SVILUPPO DEL MERCATO DEI FONDI PENSIONE – IN BREVE MEFOP S.P.A.

questi nuovi percorsi formativi sono organizzati in collaborazione con La Tuscia); svolgimento di un seminario pubblico sulla fiscalità nel settore della previdenza complementare.

- *Attività istituzionale:* prosegue il supporto tecnico sui tavoli dedicati al tema della Cessione del 5° e della razionalizzazione delle modalità di trasferimento tra fondi pensione; collaborazione con Covip su alcuni importanti aspetti dell'evoluzione normativa di settore (investimenti a supporto del sistema paese, evoluzione del progetto esemplificativo); collaborazione con il MEF e il Min. del Lavoro in vista dell'emanazione dei regolamenti relativi al nuovo quadro di controllo per le Casse di Previdenza; partecipazione a vari convegni/seminari; collaborazione con Assofondipensione, Assogestioni, Assoprevidenza e Aifi.
- *Assetti proprietari:* si stanno definendo gli adempimenti amministrativi per il trasferimento delle quote proprietarie ai tre fondi pensione che, negli ultimi mesi, hanno manifestato la volontà di diventare azionisti (il fondo preesistente dei dipendenti di BreBanca, il fondo pensione preesistente dei Giornalisti e il fondo pensione preesistente dei dipendenti delle Ferrovie Nord). Nelle ultime settimane, infine, hanno manifestato la volontà di recedere dal contratto di servizi tre fondi pensione soci: il fondo pensione aperto Unipol (per problemi di budget), il fondo pensione aperto Carige (per liquidazione e fusione nel fondo aperto Arca) e il fondo pensione negoziale Sirio (prossimo alla liquidazione, con probabile fusione nel fondo Perseo); a fronte di tali uscite si sono registrate le contestuali manifestazioni di interesse ad acquisire una quota proprietaria di Mefop da parte del fondo pensione preesistente dei dipendenti del gruppo Carige e del fondo pensione preesistente dei dipendenti del gruppo Unipol.

EVOLUZIONE PREVEDIBILE DELLA GESTIONE

Il contesto interno ed esterno del sistema della previdenza complementare, sempre complesso e impegnativo, e lo scenario comunque incerto dei mercati finanziari internazionali richiedono un consolidamento e una adeguata articolazione delle attività, soprattutto istituzionali, che la società dovrà sviluppare per favorire un effettivo ed equilibrato sviluppo del mercato previdenziale.

In tale quadro, dati anche gli obiettivi sopra ricordati ed ipotizzando ancora per l'anno corrente una stabilizzazione delle condizioni che hanno caratterizzato il sistema della previdenza complementare negli ultimi anni, il Consiglio d'Amministrazione ha predisposto un budget per il 2014 che, in coerenza con il riferito scenario complessivo, prevede un risultato d'esercizio positivo. La situazione finanziaria della società resta solida e permette di confermare l'equilibrio del conto economico nel medio termine. Gli investimenti effettuati e da realizzare, prevalentemente in riferimento alle attività di formazione

SOCIETÀ' PER LO SVILUPPO DEL MERCATO DEI FONDI PENSIONE – IN BREVE MEFOP S.P.A.

continua dei collaboratori e dipendenti delle aree operative, consentiranno di rafforzare ulteriormente la struttura, garantendo alla società condizioni idonee per la realizzazione della propria missione.

CONCLUSIONI


Signori Soci, alla luce delle considerazioni svolte nei punti precedenti e di quanto esposto nella Nota Integrativa, vi invitiamo:

- ad approvare il Bilancio dell'esercizio chiuso al 31/12/2013, unitamente alla Nota integrativa ed alla presente Relazione che lo accompagnano;
- a riportare a nuovo l'utile d'esercizio 2013, pari a Euro 318.303.

Per il Consiglio di Amministrazione

Il Presidente

Prof. Mauro Maré



RELAZIONE
DEL COLLEGIO SINDACALE

PAGINA BIANCA

SOC.PER LO SVILUPPO DEL MERCATO DEI FONDI PENSIONE — IN BREVE MEFOP S.P.A.

**SOCIETA' PER LO SVILUPPO DEL MERCATO
DEI FONDI PENSIONE PER AZIONI —
IN BREVE MEFOP S.P.A.**

Sede Legale: VIA ANIENE, 14 - ROMA (RM)
Iscritta al Registro Imprese di: ROMA
C.F. e numero iscrizione: 05725581002
Iscritta al R.E.A. di Roma al n. 916617
Capitale Sociale sottoscritto €: 104.000,00 Interamente versato
Partita IVA: 05725581002

Relazione del Collegio Sindacale*Bilancio ordinario al 31/12/2013*

Signori Soci,

a norma dello Statuto sociale vigente, nella Vostra società è stata attribuita al Collegio Sindacale sia l'attività di vigilanza amministrativa che l'attività di revisione legale dei conti; con la presente relazione Vi rendiamo conto del nostro operato per quanto riguarda le funzioni di controllo legale e di controllo contabile.

Attività di vigilanza amministrativa

L'attività di vigilanza svolta in applicazione dell'articolo 2403 del Codice Civile, si è ispirata ai Principi di Comportamento statuiti dal Consiglio Nazionale dei Dottori Commercialisti e degli Esperti Contabili. Abbiamo partecipato a n.1 assemblee dei soci, a n.5 adunanze dell'organo amministrativo, svoltesi nel rispetto delle norme statutarie, legislative e regolamentari che ne disciplinano il funzionamento e per le quali possiamo ragionevolmente assicurare che le azioni deliberate sono conformi alla legge ed allo statuto sociale e non sono manifestamente imprudenti, azzardate, in potenziale conflitto di interesse o tali da compromettere l'integrità del patrimonio sociale. Nel corso dell'esercizio, nel rispetto delle previsioni statutarie, siamo stati periodicamente informati dall'organo amministrativo sull'andamento della gestione e sulla sua prevedibile evoluzione.

Il progetto di Bilancio d'esercizio relativo all'esercizio chiuso al 31/12/2013, che l'Organo Amministrativo ci ha fatto pervenire ai sensi dell'art. 2429 del Codice Civile per il dovuto esame, è stato redatto secondo le disposizioni del D.L. n. 127/91 e si compone di:

- Stato patrimoniale
- Conto economico
- Nota integrativa

Nella Relazione sulla gestione, come riveniente dall'OIC 1, è stato rispettato il principio generale della prevalenza della sostanza sulla forma, come richiamato dal principio contabile n.11.

La Relazione sull'andamento della gestione informa sulla situazione della società e sugli accadimenti salienti dell'esercizio nel suo complesso. La stessa evidenzia l'inesistenza di eventi significativi

SOC.PER LO SVILUPPO DEL MERCATO DEI FONDI PENSIONE – IN BREVE MEFOP S.P.A.

intervenuti dopo la chiusura dell'esercizio e illustra compiutamente la prevedibile evoluzione della gestione. Gli amministratori attestano altresì, ai sensi del comma 5 dell'art.2497 Cod.civ., come la società non sia soggetta all'altrui attività di direzione e coordinamento.

La Relazione è stata predisposta nell'osservanza della legge e rappresenta l'analisi fedele, equilibrata ed esauriente, della situazione della società, del suo andamento e del risultato della gestione, anche attraverso la descrizione dei principali rischi ed incertezze cui la società è esposta. Concorrono alla comprensione della situazione della società e del suo andamento gli indicatori di risultato finanziari e di altro genere, in coerenza con l'entità e gli affari della società.

Il documento è coerente con il bilancio di esercizio.

Nel corso dell'esercizio in esame abbiamo vigilato sull'osservanza della legge e dello Statuto sociale e sul rispetto dei principi di corretta amministrazione.

Nello specifico del nostro operato Vi riferiamo quanto segue:

- abbiamo ottenuto dall'Organo amministrativo, con periodicità almeno trimestrale, informazioni sull'attività svolta e sulle operazioni di maggior rilievo economico, finanziario e patrimoniale effettuate dalla Società e possiamo ragionevolmente assicurare che le azioni deliberate e poste in essere sono conformi alla legge ed allo statuto sociale e non sono manifestamente imprudenti, azzardate, in potenziale conflitto di interesse o in contrasto con le delibere assunte dall'Assemblea o tali da compromettere l'integrità del patrimonio sociale;
- attraverso la raccolta di informazioni operata presso i responsabili della funzione organizzativa, abbiamo vigilato sull'adeguatezza dell'assetto organizzativo, amministrativo e contabile, constatandone il concreto funzionamento. A tale riguardo non abbiamo osservazioni particolari da riferire;
- non abbiamo rilevato l'esistenza di operazioni atipiche o inusuali;
- non sono pervenute denunce ex art. 2408 del Codice Civile né esposti da parte di terzi;
- nel corso dell'attività di vigilanza svolta e sulla base delle informazioni ottenute, non sono state rilevate omissioni, fatti censurabili, irregolarità o comunque fatti significativi tali da richiederne la denuncia o la sola menzione nella presente relazione;
- il Collegio Sindacale osserva altresì che la società, nel corso dell'esercizio, ha proseguito la propria attività per il conseguimento degli obiettivi posti dalla mission aziendale, consolidando il ruolo tecnico e scientifico nel settore della previdenza complementare, rafforzando il ventaglio dei servizi resi agli operatori ed ai propri soci e conseguendo apprezzabili risultati economici, particolarmente significativi ove riferiti al generale contesto economico;
- per quanto sopra evidenziato il Collegio ritiene che l'esercizio sociale presenti nel complesso risultati in linea con le previsioni e con le valutazioni prospettiche esposte dall'Organo amministrativo.

Dall'esame del bilancio d'esercizio chiuso al 31/12/2013, si evince che l'organo amministrativo, nella redazione del bilancio, non ha derogato alle norme di legge ai sensi dall'art. 2423, quarto comma, del Codice Civile.

Il bilancio d'esercizio evidenzia un utile di euro € 318.303 e si riassume nei seguenti valori:

Stato Patrimoniale finanziario

Descrizione	Anno in corso	Anno precedente	Variazioni
ATTIVO FISSO	56.041	34.621	21.420

SOC.PER LO SVILUPPO DEL MERCATO DEI FONDI PENSIONE – IN BREVE MEFOP S.P.A.

Immobilizzazioni Immateriali	9.849	0	9.849
Immobilizzazioni Materiali	46.192	34.621	11.571
Costo Storico	162.915	138.545	24.370
Fondo Ammortamento	-116.723	-103.924	-12.799
ATTIVO CIRCOLANTE	4.766.640	4.427.874	338.766
Liquidità Differite	619.641	529.754	89.887
Liquidità Immediate	4.146.999	3.898.120	248.879
Capitale Investito	4.822.681	4.462.495	360.186
Mezzi propri	3.538.608	3.220.304	318.304
Capitale sociale	104.000	104.000	0
Riserve	3.434.608	3.116.304	318.304
PASSIVITA' CONSOLIDATE	209.756	187.756	22.000
P. Consolidate Non Finanziarie	209.756	187.756	22.000
PASSIVITA' CORRENTI	1.074.317	1.054.435	19.882
P. Correnti Non Finanziarie	1.074.317	1.054.435	19.882
Capitale di Finanziamento	4.822.681	4.462.495	360.186

Il conto economico si riassume nei seguenti valori:

Valore della produzione

Descrizione	Anno in corso	Anno precedente	Variazioni
VALORE DELLA PRODUZIONE	2.514.280	2.431.286	82.994
Ricavi delle Vendite	2.512.872	2.425.622	87.250
Altri Ricavi	1.408	5.664	-4.256
COSTI ESTERNI	975.237	981.042	-5.805
Altri Costi Operativi Esterni	975.237	981.042	-5.805
Valore Aggiunto VP-CE	1.539.043	1.450.244	88.799
COSTI DEL PERSONALE	1.135.173	1.067.593	67.580
Margine Operativo Lordo VA-CP	403.870	382.651	21.219
AMMORTAMENTI E SVALUTAZIONI	14.768	12.306	2.462
Ammortamenti	14.768	12.306	2.462
Accantonamenti e Svalutazioni	0	0	0
Risultato Operativo MO-AS	389.102	370.345	18.757
RISULTATO DELL'AREA EXTRACARATTERISTICA	122.938	105.243	17.695
Proventi Extracaratteristici	122.938	105.243	17.695
Oneri Extracaratteristici	0	0	0
Risultato Ordinario della Gestione Produttiva	512.040	475.588	36.452
RISULTATO DELL'AREA STRAORDINARIA	-797	-126	-671
Proventi Straordinari	345	2.168	-1.823
Oneri Straordinari	1.142	2.294	-1.152
Risultato della Gestione Produttiva	511.243	475.462	35.781
ONERI FINANZIARI finanziamento della produzione	0	71	-71
Risultato Lordo	511.243	475.391	35.852
IMPOSTE SUL REDDITO	192.940	186.058	6.882
Risultato Netto	318.303	289.333	28.970

Informativa sul bilancio di esercizio

Per quanto concerne l'esame del Bilancio d'esercizio chiuso al 31/12/2013, Vi riferiamo quanto segue:

- il Collegio Sindacale attesta che non sono stati iscritti nell'attivo dello Stato patrimoniale costi di

SOC.PER LO SVILUPPO DEL MERCATO DEI FONDI PENSIONE – IN BREVE MEFOP S.P.A.

- ricerca, di sviluppo e di pubblicità aventi utilità pluriennale ai sensi dell'art. 2426 n. 5 del Codice Civile;
- si attesta altresì che non sono stati sostenuti costi di acquisto a titolo oneroso per avviamento, e quindi non vi sono costi eventualmente da iscrivere nell'attivo dello Stato patrimoniale ai sensi dell'art. 2426 n. 6 del Codice Civile;
 - abbiamo vigilato sulla conformità dello stesso alla legge, sia per quanto riguarda la sua struttura sia in riferimento ai contenuti non esclusivamente formali;
 - abbiamo verificato altresì l'osservanza della legge in relazione alla predisposizione della Relazione sulla gestione;
 - nel procedimento di stesura del bilancio l'organo amministrativo non si è avvalso della disposizione di cui all'art. 2423, comma 4 del Codice Civile, per quanto riguarda le deroghe concesse nella redazione dello stesso;
 - il bilancio è conforme ai fatti aziendali ed alle informazioni di cui siamo venuti a conoscenza nello svolgimento delle nostre funzioni;
 - attestiamo di aver adempiuto alla verifica dei criteri di valutazione previsti di cui all'art. 2426 del Codice Civile e di aver indirizzato l'opera di vigilanza nell'ottica della conservazione dell'integrità del patrimonio sociale.
 - i libri ed i registri societari messi a nostra disposizione ed analizzati durante le verifiche periodiche sono stati tenuti secondo quanto previsto dalla normativa vigente; dalla verifica degli stessi abbiamo constatato la regolare tenuta della contabilità sociale, nonché la corretta rilevazione delle scritture contabili e dei fatti caratterizzanti la gestione;
 - i criteri adottati nella formazione del progetto di bilancio ed esposti nella Nota integrativa risultano conformi alle prescrizioni di cui all'art. 2423 del Codice Civile e pertanto consentono di dare una rappresentazione veritiera e corretta della situazione patrimoniale ed economica della società;
 - Vi possiamo confermare che non si sono verificati casi eccezionali tali da imporre di disapplicare singole norme di legge in ordine alla rappresentazione veritiera e corretta del bilancio (art. 2423, 4° comma, del Codice Civile) o in ordine ai criteri di valutazione (art. 2423-bis, ultimo comma, del Codice Civile);
 - in base agli elementi acquisiti e ai controlli effettuati possiamo affermare che sussiste il presupposto della continuità aziendale.

Conclusioni

Dall'attività di vigilanza e controllo non sono pertanto emersi fatti significativi suscettibili di segnalazione o di menzione nella presente relazione.

In base alla norma di comportamento n. 3.7 stabilita dall'ODCEC, l'organo di controllo è tenuto a formulare il proprio parere in ordine all'approvazione del progetto di bilancio d'esercizio e della nota integrativa in quanto organo con potere propositivo sulla formazione dello stesso.

Il Collegio, inoltre, ha valutato la completezza e la chiarezza della relazione sulla gestione ed ha accertato la sua rispondenza e coerenza rispetto al bilancio.

Per quanto sopra rappresentato, a nostro giudizio, il progetto di bilancio dell'esercizio in esame nel suo complesso è redatto con chiarezza e rappresenta in modo veritiero e corretto la situazione patrimoniale e finanziaria nonché il risultato economico della società, in conformità alle norme ed ai principi contabili adottati per la formazione del bilancio.

SOC.PER LO SVILUPPO DEL MERCATO DEI FONDI PENSIONE – IN BREVE MEFOP S.P.A.

Il Collegio Sindacale non rileva motivi ostativi all'approvazione del bilancio relativo all'esercizio chiuso al 31/12/2013 che evidenzia un utile di Euro 318.303,00 e si dichiara concorde con la proposta di destinazione del risultato dell'esercizio, come formulata dal Vostro Consiglio di Amministrazione.

Il Collegio Sindacale

Il Presidente – avv. Vito Branca

Il Sindaco Effettivo – dott.ssa Cristina Collura

Il Sindaco Effettivo – dott. Vito Rosati

CONFORME ALL'ORIGINALE

PAGINA BIANCA

SOCIETÀ PER LO SVILUPPO DEL MERCATO
DEI FONDI PENSIONE (MEFOP S.p.A.)

BILANCIO D'ESERCIZIO 2014

PAGINA BIANCA

SOC.PER LO SVILUPPO DEL MERCATO DEI FONDI PENSIONE MEFOP S.P.A.**SOC.PER LO SVILUPPO DEL MERCATO DEI FONDI PENSIONE MEFOP S.P.A.**

Sede in VIA ANIENE, 14 - 00198 ROMA RM
Codice Fiscale 05725581002 - Numero Rea RM 916617
P.I.: 05725581002
Capitale Sociale Euro 104000.00 i.v.
Forma giuridica: Società per azioni
Settore di attività prevalente (ATECO): 722000
Società in liquidazione: no
Società con socio unico: sì
Società sottoposta ad altrui attività di direzione e coordinamento: no
Appartenenza a un gruppo: no

Bilancio al 31-12-2014

Gli importi presenti sono espressi in Euro

PAGINA BIANCA

BILANCIO CONSUNTIVO

PAGINA BIANCA

SOC.PER LO SVILUPPO DEL MERCATO DEI FONDI PENSIONE MEFOP S.P.A.

Stato Patrimoniale

	31-12-2014	31-12-2013
Stato patrimoniale		
Attivo		
A) Crediti verso soci per versamenti ancora dovuti		
Parte richiamata	-	-
Parte da richiamare	-	-
Totale crediti verso soci per versamenti ancora dovuti (A)	-	-
B) Immobilizzazioni		
I - Immobilizzazioni immateriali		
1) costi di impianto e di ampliamento	-	-
2) costi di ricerca, di sviluppo e di pubblicità	-	-
3) diritti di brevetto industriale e diritti di utilizzazione delle opere dell'ingegno	-	-
4) concessioni, licenze, marchi e diritti simili	-	-
5) avviamento	-	-
6) immobilizzazioni in corso e acconti	-	-
7) altre	7.880	9.849
Totale immobilizzazioni immateriali	7.880	9.849
II - Immobilizzazioni materiali		
1) terreni e fabbricati	-	-
2) impianti e macchinario	2.990	583
3) attrezzature industriali e commerciali	760	1.020
4) altri beni	47.584	44.589
5) immobilizzazioni in corso e acconti	-	-
Totale immobilizzazioni materiali	51.334	46.192
III - Immobilizzazioni finanziarie		
1) partecipazioni in		
a) imprese controllate	-	-
b) imprese collegate	-	-
c) imprese controllanti	-	-
d) altre imprese	-	-
Totale partecipazioni	-	-
2) crediti		
a) verso imprese controllate		
esigibili entro l'esercizio successivo	-	-
esigibili oltre l'esercizio successivo	-	-
Totale crediti verso imprese controllate	-	-
b) verso imprese collegate		
esigibili entro l'esercizio successivo	-	-
esigibili oltre l'esercizio successivo	-	-
Totale crediti verso imprese collegate	-	-
c) verso controllanti		
esigibili entro l'esercizio successivo	-	-
esigibili oltre l'esercizio successivo	-	-
Totale crediti verso controllanti	-	-
d) verso altri		
esigibili entro l'esercizio successivo	-	-
esigibili oltre l'esercizio successivo	-	-
Totale crediti verso altri	-	-
Totale crediti	-	-
3) altri titoli	-	-
4) azioni proprie		
4) azioni proprie	-	-
azioni proprie, valore nominale complessivo	-	-
Totale immobilizzazioni finanziarie	-	-
Totale immobilizzazioni (B)	59.214	56.041
C) Attivo circolante		
I - Rimanenze		
1) materie prime, sussidiarie e di consumo	-	-
2) prodotti in corso di lavorazione e semilavorati	-	-
3) lavori in corso su ordinazione	-	-

SOC.PER LO SVILUPPO DEL MERCATO DEI FONDI PENSIONE MEFOP S.P.A.

4) prodotti finiti e merci	-	-
5) acconti	-	-
Totale rimanenze	-	-
II - Crediti		
1) verso clienti		
esigibili entro l'esercizio successivo	432.350	320.191
esigibili oltre l'esercizio successivo	-	-
Totale crediti verso clienti	432.350	320.191
2) verso imprese controllate		
esigibili entro l'esercizio successivo	-	-
esigibili oltre l'esercizio successivo	-	-
Totale crediti verso imprese controllate	-	-
3) verso imprese collegate		
esigibili entro l'esercizio successivo	-	-
esigibili oltre l'esercizio successivo	-	-
Totale crediti verso imprese collegate	-	-
4) verso controllanti		
esigibili entro l'esercizio successivo	-	-
esigibili oltre l'esercizio successivo	-	-
Totale crediti verso controllanti	-	-
4-bis) crediti tributari		
esigibili entro l'esercizio successivo	189.497	212.619
esigibili oltre l'esercizio successivo	-	-
Totale crediti tributari	189.497	212.619
4-ter) imposte anticipate		
esigibili entro l'esercizio successivo	-	-
esigibili oltre l'esercizio successivo	-	-
Totale imposte anticipate	-	-
5) verso altri		
esigibili entro l'esercizio successivo	4.698	5.666
esigibili oltre l'esercizio successivo	-	-
Totale crediti verso altri	4.698	5.666
Totale crediti	626.545	538.476
III - Attività finanziarie che non costituiscono immobilizzazioni		
1) partecipazioni in imprese controllate	-	-
2) partecipazioni in imprese collegate	-	-
3) partecipazioni in imprese controllanti	-	-
4) altre partecipazioni	-	-
5) azioni proprie		
azioni proprie	-	-
azioni proprie, valore nominale complessivo	-	-
6) altri titoli	-	-
Totale attività finanziarie che non costituiscono immobilizzazioni	-	-
IV - Disponibilità liquide		
1) depositi bancari e postali	4.660.993	4.146.790
2) assegni	-	-
3) danaro e valori in cassa	42	209
Totale disponibilità liquide	4.661.035	4.146.999
Totale attivo circolante (C)	5.287.580	4.685.475
D) Ratei e risconti		
Ratei e risconti attivi	83.177	81.165
Disaggio su prestiti	-	-
Totale ratei e risconti (D)	83.177	81.165
Totale attivo	5.439.971	4.822.681
Passivo		
A) Patrimonio netto		
I - Capitale	104.000	104.000
II - Riserva da sovrapprezzo delle azioni	47.557	47.557
III - Riserve di rivalutazione	-	-
IV - Riserva legale	40.489	40.489
V - Riserve statutarie	-	-
VI - Riserva per azioni proprie in portafoglio	-	-
VII - Altre riserve, distintamente indicate	-	-
Riserva straordinaria o facoltativa	-	-

SOC.PER LO SVILUPPO DEL MERCATO DEI FONDI PENSIONE MEFOP S.P.A.

Riserva per acquisto azioni proprie	-	-
Riserva da deroghe ex art. 2423 Cod. Civ	-	-
Riserva azioni (quote) della società controllante	-	-
Riserva non distribuibile da rivalutazione delle partecipazioni	-	-
Versamenti in conto aumento di capitale	-	-
Versamenti in conto futuro aumento di capitale	1.549.371	1.549.371
Versamenti in conto capitale	-	-
Versamenti a copertura perdite	-	-
Riserva da riduzione capitale sociale	-	-
Riserva avanzo di fusione	-	-
Riserva per utili su cambi	-	-
Varie altre riserve	2	1
Totale altre riserve	1.549.373	1.549.372
VIII - Utili (perdite) portati a nuovo	1.797.190	1.478.887
IX - Utile (perdita) dell'esercizio	-	-
Utile (perdita) dell'esercizio	411.384	318.303
Copertura parziale perdita d'esercizio	-	-
Utile (perdita) residua	411.384	318.303
Totale patrimonio netto	3.949.993	3.538.608
B) Fondi per rischi e oneri	-	-
1) per trattamento di quiescenza e obblighi simili	-	-
2) per imposte, anche differite	-	-
3) altri	-	-
Totale fondi per rischi ed oneri	-	-
C) Trattamento di fine rapporto di lavoro subordinato	230.110	209.766
D) Debiti	-	-
1) obbligazioni	-	-
esigibili entro l'esercizio successivo	-	-
esigibili oltre l'esercizio successivo	-	-
Totale obbligazioni	-	-
2) obbligazioni convertibili	-	-
esigibili entro l'esercizio successivo	-	-
esigibili oltre l'esercizio successivo	-	-
Totale obbligazioni convertibili	-	-
3) debiti verso soci per finanziamenti	-	-
esigibili entro l'esercizio successivo	-	-
esigibili oltre l'esercizio successivo	-	-
Totale debiti verso soci per finanziamenti	-	-
4) debiti verso banche	-	-
esigibili entro l'esercizio successivo	-	-
esigibili oltre l'esercizio successivo	-	-
Totale debiti verso banche	-	-
5) debiti verso altri finanziatori	-	-
esigibili entro l'esercizio successivo	-	-
esigibili oltre l'esercizio successivo	-	-
Totale debiti verso altri finanziatori	-	-
6) acconti	-	-
esigibili entro l'esercizio successivo	-	-
esigibili oltre l'esercizio successivo	-	-
Totale acconti	-	-
7) debiti verso fornitori	-	-
esigibili entro l'esercizio successivo	65.511	55.784
esigibili oltre l'esercizio successivo	-	-
Totale debiti verso fornitori	65.511	55.784
8) debiti rappresentati da titoli di credito	-	-
esigibili entro l'esercizio successivo	-	-
esigibili oltre l'esercizio successivo	-	-
Totale debiti rappresentati da titoli di credito	-	-
9) debiti verso imprese controllate	-	-
esigibili entro l'esercizio successivo	-	-
esigibili oltre l'esercizio successivo	-	-
Totale debiti verso imprese controllate	-	-
10) debiti verso imprese collegate	-	-

SOC.PER LO SVILUPPO DEL MERCATO DEI FONDI PENSIONE MEFOP S.P.A.

esigibili entro l'esercizio successivo		
esigibili oltre l'esercizio successivo		
Totale debiti verso imprese collegate		
11) debiti verso controllanti		
esigibili entro l'esercizio successivo		
esigibili oltre l'esercizio successivo		
Totale debiti verso controllanti		
12) debiti tributari		
esigibili entro l'esercizio successivo	271.545	247.013
esigibili oltre l'esercizio successivo		
Totale debiti tributari	271.545	247.013
13) debiti verso istituti di previdenza e di sicurezza sociale		
esigibili entro l'esercizio successivo	194.994	142.924
esigibili oltre l'esercizio successivo		
Totale debiti verso istituti di previdenza e di sicurezza sociale	194.994	142.924
14) altri debiti		
esigibili entro l'esercizio successivo	279.857	178.935
esigibili oltre l'esercizio successivo		
Totale altri debiti	279.857	178.935
Totale debiti	811.907	624.656
E) Ratei e risconti		
Ratei e risconti passivi	447.961	449.661
Aggio su prestiti		
Totale ratei e risconti	447.961	449.661
Totale passivo	5.439.971	4.822.681

SOC.PER LO SVILUPPO DEL MERCATO DEI FONDI PENSIONE MEFOP S.P.A.

Conto Economico

	31-12-2014	31-12-2013
Conto economico		
A) Valore della produzione:		
1) ricavi delle vendite e delle prestazioni	2.946.514	2.512.872
2) variazioni delle rimanenze di prodotti in corso di lavorazione, semilavorati e finiti	-	-
3) variazioni dei lavori in corso su ordinazione	-	-
4) incrementi di immobilizzazioni per lavori interni	-	-
5) altri ricavi e proventi	-	-
contributi in conto esercizio	-	-
altri	56	1.408
Totale altri ricavi e proventi	56	1.408
Totale valore della produzione	2.946.570	2.514.280
B) Costi della produzione:		
6) per materie prime, sussidiarie, di consumo e di merci	-	-
7) per servizi	1.025.666	860.656
8) per godimento di beni di terzi	107.818	61.577
9) per il personale:		
a) salari e stipendi	811.493	787.978
b) oneri sociali	197.551	190.451
c) trattamento di fine rapporto	64.543	62.789
d) trattamento di quiescenza e simili	-	-
e) altri costi	132.582	93.955
Totale costi per il personale	1.206.169	1.135.173
10) ammortamenti e svalutazioni:		
a) ammortamento delle immobilizzazioni immateriali	1.969	1.969
b) ammortamento delle immobilizzazioni materiali	13.766	12.799
c) altre svalutazioni delle immobilizzazioni	-	-
d) svalutazioni dei crediti compresi nell'attivo circolante e delle disponibilità liquide	-	-
Totale ammortamenti e svalutazioni	15.735	14.768
11) variazioni delle rimanenze di materie prime, sussidiarie, di consumo e merci	-	-
12) accantonamenti per rischi	-	-
13) altri accantonamenti	-	-
14) oneri diversi di gestione	66.260	53.004
Totale costi della produzione	2.421.648	2.125.178
Differenza tra valore e costi della produzione (A - B)	524.922	389.102
C) Proventi e oneri finanziari:		
15) proventi da partecipazioni	-	-
da imprese controllate	-	-
da imprese collegate	-	-
altri	-	-
Totale proventi da partecipazioni	-	-
16) altri proventi finanziari:		
a) da crediti iscritti nelle immobilizzazioni	-	-
da imprese controllate	-	-
da imprese collegate	-	-
da imprese controllanti	-	-
altri	-	-
Totale proventi finanziari da crediti iscritti nelle immobilizzazioni	-	-
b) da titoli iscritti nelle immobilizzazioni che non costituiscono partecipazioni	-	-
c) da titoli iscritti nell'attivo circolante che non costituiscono partecipazioni	-	-
d) proventi diversi dai precedenti	-	-
da imprese controllate	-	-
da imprese collegate	-	-
da imprese controllanti	-	-
altri	102.525	122.938
Totale proventi diversi dai precedenti	102.525	122.938
Totale altri proventi finanziari	102.525	122.938
17) interessi e altri oneri finanziari	-	-
a imprese controllate	-	-

SOC.PER LO SVILUPPO DEL MERCATO DEI FONDI PENSIONE MEFOP S.P.A.

a imprese collegate	-	-
a imprese controllanti	-	-
altri	-	-
Totale interessi e altri oneri finanziari	-	-
17-bis) utili e perdite su cambi	-	-
Totale proventi e oneri finanziari (15 + 16 - 17 + - 17-bis)	102.525	122.938
D) Rettifiche di valore di attività finanziarie:		
18) rivalutazioni:		
a) di partecipazioni	-	-
b) di immobilizzazioni finanziarie che non costituiscono partecipazioni	-	-
c) di titoli iscritti all'attivo circolante che non costituiscono partecipazioni	-	-
Totale rivalutazioni	-	-
19) svalutazioni:		
a) di partecipazioni	-	-
b) di immobilizzazioni finanziarie che non costituiscono partecipazioni	-	-
c) di titoli iscritti nell'attivo circolante che non costituiscono partecipazioni	-	-
Totale svalutazioni	-	-
Totale delle rettifiche di valore di attività finanziarie (18 - 19)	-	-
E) Proventi e oneri straordinari:		
20) proventi		
plusvalenze da alienazioni i cui ricavi non sono iscrivibili al n 5	-	-
altri	5.703	345
Totale proventi	5.703	345
21) oneri		
minusvalenze da alienazioni i cui effetti contabili non sono iscrivibili al n 14	-	-
imposte relative ad esercizi precedenti	-	-
altri	2.887	1.142
Totale oneri	2.887	1.142
Totale delle partite straordinarie (20 - 21)	2.816	(797)
Risultato prima delle imposte (A - B + - C + - D + - E)	630.263	511.243
22) Imposte sul reddito dell'esercizio, correnti, differite e anticipate		
imposte correnti	218.879	192.940
imposte differite	-	-
imposte anticipate	-	-
proventi (oneri) da adesione al regime di consolidato fiscale / trasparenza fiscale	-	-
Totale delle imposte sul reddito dell'esercizio, correnti, differite e anticipate	218.879	192.940
23) Utile (perdita) dell'esercizio	411.384	318.303

SOC.PER LO SVILUPPO DEL MERCATO DEI FONDI PENSIONE MEFOP S.P.A.

Nota integrativa al Bilancio chiuso al 31-12-2014**Nota Integrativa parte iniziale****Oggetto e scopo**

Signori Soci,

nel corso dell'esercizio 2014 la società ha svolto le attività tipiche, in coerenza con l'oggetto sociale, tanto quelle connesse alla natura istituzionale della società, quanto in riferimento all'operatività rivolta alla formazione, all'organizzazione di convegni aventi ad oggetto il sistema previdenziale e la previdenza complementare in particolare, alla assistenza e supporto in materia giuridico - fiscale e organizzativa, alla elaborazione di progetti relativi alla comunicazione e promozione in tale ambito.

I ricavi realizzati nell'esercizio appena chiuso hanno registrato un significativo incremento rispetto al 2013, dovuto alla particolare contingenza derivata dalle novità normative che hanno interessato lo specifico segmento della previdenza complementare e dal successo ottenuto dalle attività di formazione; per quanto concerne i costi, si è posta una particolare attenzione al rispetto delle previsioni di budget, traggiate sia negli importi complessivi sia in quelli relativi alle singole voci di spesa. Tali circostanze hanno consentito il conseguimento di un risultato di esercizio di segno positivo per Euro 411.384. In riferimento a potenziali rischi di natura finanziaria, si evidenzia che la società non è indebitata con il sistema bancario, non essendovi né debiti correnti né di medio-lungo periodo; l'indebitamento con l'amministrazione finanziaria e con i fornitori si riferisce alle imposte di periodo e al normale ciclo degli acquisti.

Per quanto poi concerne le altre aree tipiche di rischio, si sottolinea come la società abbia ormai consolidato il proprio ruolo di riferimento per il segmento specifico; lo svolgimento delle attività istituzionali e di quelle più tipicamente commerciali consentono di affermare che la società rappresenta, sia per i profili giuridici sia per quelli tecnici, il momento di sintesi e di confronto per le esigenze operative dei player di settore.

Per quanto concerne la customer satisfaction, si rileva che la tipologia di clientela è stata confermata nel 2014 rispetto al 2013.

La presente Nota Integrativa risulta essere parte integrante del Bilancio chiuso al 31/12/2014 e costituisce, insieme allo schema di Stato Patrimoniale e di Conto Economico, un unico documento inscindibile. In particolare essa ha la funzione di evidenziare informazioni utili a commentare, integrare, dettagliare i dati quantitativi esposti negli schemi di Bilancio, al fine di fornire al lettore dello stesso le notizie necessarie per avere una rappresentazione veritiera e corretta della situazione patrimoniale, economica e finanziaria della società. Si evidenzia che il presente bilancio è redatto con riferimento al Codice Civile, così come modificato dal D.Lgs. del 17/01/2003 n. 6 e successive modificazioni ed integrazioni. In particolare la stesura del bilancio d'esercizio fa riferimento agli artt. 2423, 2423-ter, 2424, 2424-bis, 2425, 2425-bis, 2427, nonché ai principi di redazione stabiliti dall'art. 2423-bis ed ai criteri di valutazione imposti dall'art. 2426 Cod.Civ..

Settore attività

La vostra società, come ben sapete, opera nel settore della diffusione della conoscenza e della soluzione delle problematiche tecniche legate al mondo previdenziale, con particolare riferimento ai Fondi Pensione e alla previdenza complementare.

Consolidato

Si segnala che la società, non sussistendo i requisiti di legge dell'art. 25 D.Lgs. n. 127 del 9 aprile 1991, non è tenuta alla redazione del bilancio consolidato.

La società non controlla altre imprese e non appartiene ad alcun Gruppo, né in qualità di controllata, né di collegata.

Fatti di rilievo verificatisi nell'esercizio

Durante l'esercizio l'attività si è svolta regolarmente e non si segnalano fatti che abbiano modificato in modo significativo l'andamento gestionale o la cui conoscenza sia necessaria per una migliore comprensione delle differenze fra le voci di questo bilancio e quelle del bilancio precedente.

Fatti di rilievo verificatisi dopo la chiusura dell'esercizio

Non si segnalano fatti di rilievo avvenuti dopo la chiusura dell'esercizio la cui menzione sia significativa nel presente documento.

L'assemblea per l'approvazione del bilancio verrà convocata regolarmente entro i 120 giorni ordinari dalla chiusura dell'esercizio; non appare necessario ricorrere alla deroga dell'art. 2364, 2 comma, C.c..

Attestazione di conformità

Il presente Bilancio è stato redatto in conformità alle disposizioni vigenti del Codice civile, in particolare gli schemi di Stato Patrimoniale e Conto Economico rispecchiano rispettivamente quelli previsti dagli artt. 2424 e 2425 C.c., mentre la Nota Integrativa è conforme al contenuto minimale previsto dall'art. 2427 C.c. e da tutte le altre disposizioni che ne richiedono evidenza. Lo Stato Patrimoniale, il Conto Economico e le informazioni di natura contabile riportate in Nota Integrativa, che costituiscono il presente Bilancio, sono conformi alle scritture contabili, dalle quali sono direttamente ottenute.

Valuta contabile ed arrotondamenti

I prospetti del Bilancio e della Nota Integrativa sono esposti in Euro, senza frazioni decimali; gli arrotondamenti sono stati effettuati secondo quanto indicato nella Circolare dell'Agenzia delle Entrate n. 106/E del 21 dicembre 2001, con il criterio dell'arrotondamento.

Principi di redazione

SOC.PER LO SVILUPPO DEL MERCATO DEI FONDI PENSIONE MEFOP S.P.A.

Il Bilancio è stato predisposto applicando i seguenti criteri di valutazione e nel rispetto delle disposizioni di cui agli articoli 2423 e seguenti del Codice civile, aggiornati con le modifiche del Codice civile disposte dal D.Lgs 177/1/2003 n° 6 "Riforma organica della disciplina delle società di capitali e società cooperative" e successive modificazioni. I criteri di valutazione rappresentano in modo veritiero e corretto la situazione patrimoniale e finanziaria della società ed il risultato economico conseguito. La valutazione delle voci di Bilancio è stata fatta ispirandosi a criteri generali di prudenza e competenza, nella prospettiva della continuità dell'attività della società, tenendo conto altresì della funzione economica dell'elemento dell'attivo o del passivo considerato e privilegiando la sostanza rispetto alla forma giuridica. Si è seguito scrupolosamente il principio della prudenza e a Bilancio sono compresi solo utili realizzati alla data di chiusura dell'esercizio, mentre si è tenuto conto dei rischi e delle perdite di competenza anche se conosciuti successivamente alla chiusura. In ottemperanza al principio di competenza, l'effetto delle operazioni e degli altri eventi è stato rilevato contabilmente ed attribuito all'esercizio al quale tali operazioni ed eventi si riferiscono, e non a quello in cui si concretizzano i relativi movimenti di numerario (incassi e pagamenti).

Elementi eterogenei

Non vi sono elementi eterogenei ricompresi nelle singole voci.

Continuità dei criteri di valutazione

Non si sono verificati casi eccezionali che abbiano reso necessario il ricorso a deroghe di cui all'art. 2423, 4 comma, C.c. .

Criteri di conversione degli importi espressi in valuta

Non sono presenti poste in valuta.

Non si rilevano effetti significativi derivanti dalle variazioni dei cambi valutari verificatesi successivamente alla chiusura dell'esercizio.

SOC.PER LO SVILUPPO DEL MERCATO DEI FONDI PENSIONE MEFOP S.P.A.

Nota Integrativa Attivo

Preliminarmente si dà atto che le valutazioni sono state determinate nella prospettiva della continuazione dell'attività d'impresa e che, nel corso dell'esercizio, non sono stati erogati crediti, né prestate garanzie a favore di organi dell'Organo Amministrativo o dell'organo di controllo. I ricavi sono stati considerati di competenza dell'esercizio quando realizzati, mentre i costi sono stati considerati di competenza dell'esercizio se correlati a ricavi di competenza.

I principi ed i criteri di valutazione sono stati applicati con continuità rispetto agli esercizi precedenti. Si è tenuto conto dei rischi e delle perdite di competenza dell'esercizio anche se conosciute dopo la chiusura dello stesso.

Immobilizzazioni immateriali

Le immobilizzazioni immateriali, così come disciplinate dal Principio Contabile n. 24, sono iscritte al costo di acquisto o di produzione, inclusivo degli oneri accessori ed ammortizzate sistematicamente in funzione del periodo di prevista utilità futura e nei limiti di questa.

Il costo delle immobilizzazioni in oggetto è stato ammortizzato sulla base di un piano che si ritiene assicuri una corretta ripartizione dello stesso nel periodo di vita economica utile del bene.

Il piano verrà riadeguato nel momento in cui venisse accertata una vita utile residua diversa da quella stimata in origine. Per quanto concerne le singole voci, si sottolinea che le migliori su beni di terzi sono state ammortizzate con aliquota dipendente dalla durata del contratto di locazione.

Immobilizzazioni materiali

Le immobilizzazioni materiali, così come disciplinate dal Principio Contabile n. 16, sono iscritte al costo di acquisto o di produzione interna, comprensivo degli oneri accessori di diretta imputazione e rettifiche dai corrispondenti fondi di ammortamento.

Le quote di ammortamento imputate a Conto Economico sono state calcolate in modo sistematico e costante, sulla base delle aliquote ritenute rappresentative della vita economico-tecnica dei cespiti (ex art. 2426, n. 2, C.c.).

Le immobilizzazioni che, alla data di chiusura del bilancio, risultino durevolmente di valore inferiore a quello determinato secondo quanto esposto, sono iscritte a tale minor valore.

Immobilizzazioni finanziarie

Non sono presenti a bilancio immobilizzazioni finanziarie.

Rimanenze

Non sono presenti a bilancio le rimanenze di magazzino.

Crediti

I crediti sono iscritti al valore nominale, secondo il presumibile valore di realizzo.

Ratei e risconti attivi

I ratei ed i risconti hanno determinato l'imputazione al conto economico di componenti di reddito comuni a più esercizi per la sola quota di competenza. L'entità della quota è stata determinata proporzionalmente in base a criteri temporali. Nella macroclasse D "Ratei e risconti attivi", sono iscritti proventi di competenza dell'esercizio esigibili in esercizi successivi e costi sostenuti entro la chiusura dell'esercizio ma di competenza di esercizi successivi.

Immobilizzazioni immateriali

Le immobilizzazioni al 31/12/2014, sono pari a euro 7.880.

Movimenti delle immobilizzazioni immateriali**Movimenti delle immobilizzazioni immateriali**

Di seguito si forniscono le movimentazioni delle immobilizzazioni immateriali ai sensi del punto 2, dell'art. 2427 del Codice Civile.

SOC.PER LO SVILUPPO DEL MERCATO DEI FONDI PENSIONE MEFOP S.P.A.

	Costi di impianto e di ampliamento	Altre immobilizzazioni immateriali	Totale immobilizzazioni immateriali
Valore di inizio esercizio			
Costo	25.461	11.818	37.279
Ammortamenti (Fondo ammortamento)	25.461	1.969	27.430
Valore di bilancio	-	9.849	9.849
Variazioni nell'esercizio			
Ammortamento dell'esercizio	-	1.969	1.969
Totale variazioni	-	(1.969)	(1.969)
Valore di fine esercizio			
Costo	25.461	11.818	37.279
Ammortamenti (Fondo ammortamento)	25.461	3.938	29.399
Valore di bilancio	-	7.880	7.880

Rivalutazioni delle immobilizzazioni immateriali

Nessuno degli elementi presenti tra le immobilizzazioni immateriali iscritte a Bilancio è stato oggetto di rivalutazione monetaria e/o economica.

Costi di impianto ed ampliamento - ricerca e sviluppo - pubblicità

Non sono presenti a bilancio costi di impianto e ampliamento - ricerca e sviluppo - pubblicità relativi all'esercizio 2014. Gli importi evidenziati si riferiscono ai costi di costituzione, completamente ammortizzati.

Le aliquote di ammortamento dei cespiti immateriali rappresentative della residua possibilità di utilizzazione, distinte per singola categoria, risultano essere le seguenti:

Aliquote ammortamento immobilizzazioni immateriali

	Aliquote applicate (%)
Immobilizzazioni immateriali:	
Costi di impianto e di ampliamento	20
Costi di ricerca, di sviluppo e di pubblicità	
Diritti di brevetto industriale e diritti di utilizzazione delle opere dell'ingegno	
Concessioni, licenze, marchi e diritti simili	
Avviamento	
Immobilizzazioni immateriali in corso e acconti	
Altre immobilizzazioni immateriali	17

Immobilizzazioni materiali

SOC.PER LO SVILUPPO DEL MERCATO DEI FONDI PENSIONE MEFOP S.P.A.

Le immobilizzazioni al 31/12/2014, sono pari a euro 51.334.

Movimenti delle immobilizzazioni materiali**Movimenti delle immobilizzazioni materiali**

Di seguito si forniscono le movimentazioni delle immobilizzazioni materiali ai sensi del punto 2, dell'art. 2427 del Codice Civile. Si rende evidenza che i costi di manutenzione, se aventi natura ordinaria, sono stati imputati integralmente a conto economico.

	Impianti e macchinario	Attrezzature industriali e commerciali	Altre immobilizzazioni materiali	Totale immobilizzazioni materiali
Valore di inizio esercizio				
Costo	8.097	3.191	151.627	162.915
Ammortamenti (Fondo ammortamento)	7.514	2.171	107.038	116.723
Valore di bilancio	583	1.020	44.589	46.192
Variazioni nell'esercizio				
Incrementi per acquisizioni	2.970	-	17.035	20.005
Decrementi per alienazioni e dismissioni (del valore di bilancio)	-	-	1.097	1.097
Ammortamento dell'esercizio	563	260	12.943	13.766
Totale variazioni	2.407	(260)	2.995	5.142
Valore di fine esercizio				
Costo	11.067	3.191	167.565	181.823
Ammortamenti (Fondo ammortamento)	8.077	2.431	119.981	130.489
Valore di bilancio	2.990	760	47.584	51.334

Rivalutazioni delle immobilizzazioni materiali

Nessuno degli elementi presenti tra le immobilizzazioni materiali iscritte a bilancio è stato oggetto di rivalutazione monetaria e/o economica.

SOC.PER LO SVILUPPO DEL MERCATO DEI FONDI PENSIONE MEFOP S.P.A.

Le aliquote di ammortamento dei cespiti materiali rappresentative della residua possibilità di utilizzazione, distinte per singola categoria, risultano essere le seguenti:

Aliquote ammortamento immobilizzazioni materiali

	Aliquote applicate (%)
Immobilizzazioni materiali:	
Terreni e fabbricati	
Impianti e macchinario	10,0 - 20,0
Attrezzature industriali e commerciali	20
Altre immobilizzazioni materiali	6,0 - 10,0 - 12,0 - 20,0
Immobilizzazioni materiali in corso e acconti	

Operazioni di locazione finanziariaInformazioni sulle operazioni di locazione finanziaria

Non risultano contratti di leasing con l'obiettivo prevalente di acquisire la proprietà del bene alla scadenza.

Attivo circolante

Di seguito si riporta l'informativa riguardante l'Attivo Circolante.

Attivo circolante: crediti

I crediti iscritti nell'Attivo Circolante al 31/12/2014, sono pari a euro 626.545.

Variazioni dei crediti iscritti nell'attivo circolante

Ai sensi dell'art. 2427, 6 comma, C.c., viene di seguito riportata la ripartizione globale dei crediti iscritti nell'Attivo Circolante. Non vi sono crediti aventi scadenza superiore ai 5 anni.

SOC.PER LO SVILUPPO DEL MERCATO DEI FONDI PENSIONE MEFOP S.P.A.

	Valore di inizio esercizio	Variazione nell'esercizio	Valore di fine esercizio
Crediti verso clienti iscritti nell'attivo circolante	320.191	112.159	432.350
Crediti tributari iscritti nell'attivo circolante	212.619	(23.122)	189.497
Crediti verso altri iscritti nell'attivo circolante	5.666	(968)	4.698
Totale crediti iscritti nell'attivo circolante	538.476	88.069	626.545

Suddivisione dei crediti iscritti nell'attivo circolante per area geografica

Si ritiene non significativa la ripartizione dei crediti per area geografica.

Crediti iscritti nell'attivo circolante relativi ad operazioni con obbligo di retrocessione a termine

Non esistono operazioni tra i crediti compresi nell'Attivo Circolante che prevedono l'obbligo per l'acquirente di retrocessione a termine.

Commento attivo circolante: crediti**Posizioni di rischio significative**

Non emergono a bilancio posizioni di rischio significative, relativamente alla voce Crediti.

Variazione nei cambi valutari

Al sensi del punto 6-bis dell'art. 2427 C.c., successivamente alla chiusura dell'esercizio, non sono state rilevate variazioni nei cambi valutari tali da ingenerare effetti significativi sulle attività in valuta.

Fondo svalutazione crediti

Si segnala, inoltre, che la società non ha mai effettuato accantonamenti al fondo svalutazione crediti.

*Attivo circolante: disponibilità liquide**Variazioni delle disponibilità liquide*

Come disciplina il Principio contabile n. 14, i crediti verso le banche associati ai depositi o ai conti correnti presso gli istituti di credito sono stati iscritti in bilancio in base al valore di presumibile realizzo. Il denaro ed i valori bollati in cassa sono stati valutati al valore nominale. Le disponibilità liquide al 31/12/2014, sono pari a euro 4.661.035.

	Valore di inizio esercizio	Variazione nell'esercizio	Valore di fine esercizio
Depositi bancari e postali	4.146.790	514.203	4.660.993
Denaro e altri valori in cassa	209	(167)	42
Totale disponibilità liquide	4.146.999	514.036	4.661.035

SOC.PER LO SVILUPPO DEL MERCATO DEI FONDI PENSIONE MEFOP S.P.A.

Ratei e risconti attivi

Come disciplina il nuovo Principio contabile n. 18, i ratei ed i risconti attivi misurano proventi ed oneri comuni a più esercizi e ripartibili in ragione del tempo, con competenza anticipata o posticipata rispetto alla manifestazione numeraria e/o documentale, prescindendo dalla data di pagamento o riscossione. I ratei e risconti attivi al 31/12/2014, sono pari a euro 93.177.

	Valore di inizio esercizio	Variazione nell'esercizio	Valore di fine esercizio
Altri risconti attivi	81.165	12.012	93.177
Totale ratei e risconti attivi	81.165	12.012	93.177

Oneri finanziari capitalizzati

Ai sensi del punto 8 dell'art. 2427 del Codice civile, tra i costi dell'esercizio non risultano interessi passivi derivanti da finanziamenti accessi ad alcuna voce dell'Attivo dello Stato Patrimoniale.

Nota Integrativa Passivo e patrimonio netto

Si illustra di seguito la valutazione relativa alle poste del Passivo di Stato Patrimoniale presenti a bilancio.

Fondi per rischi ed oneri

Non sono presenti a bilancio.

T.F.R.

Il trattamento di fine rapporto di lavoro subordinato è stato determinato secondo i criteri stabiliti dall'art. 2120 C.c., in conformità alle leggi ed ai contratti di lavoro in vigore, accoglie il debito maturato nei confronti di tutti i dipendenti alla data di chiusura dell'esercizio, al netto delle anticipazioni già erogate e dell'imposta sostitutiva sulla rivalutazione del T.F.R.

Debiti

I debiti sono iscritti al loro valore nominale, modificato in occasione di resi o di rettifiche di fatturazione e corrisponde al presumibile valore di estinzione.

Ratei e risconti passivi

I ratei ed i risconti hanno determinato l'imputazione al conto economico di componenti di reddito comuni a più esercizi per la sola quota di competenza. L'entità della quota è stata determinata proporzionalmente in base a criteri temporali. Nella macroclasse E "Ratei e risconti passivi", sono iscritti costi di competenza dell'esercizio esigibili in esercizi futuri e proventi percepiti entro la chiusura dell'esercizio ma di competenza di esercizi successivi.

Patrimonio netto

Di seguito l'informativa relativa alle poste del netto ossia ai mezzi propri di sostentamento dell'azienda.

Variazioni nelle voci di patrimonio netto

SOC. PER LO SVILUPPO DEL MERCATO DEI FONDI PENSIONE MEFOP S.P.A.

Con riferimento alla consistenza delle voci del netto, le principali variazioni intervenute nel corso dell'esercizio corrente sono riportate nella tabella sottostante. Di seguito si forniscono le movimentazioni delle voci del Patrimonio netto ai sensi dell'art. 2427, 4 comma, C.c.

	Valore di inizio esercizio	Altre variazioni		Risultato d'esercizio	Valore di fine esercizio
		Incrementi	Decrementi		
Capitale	104.000	-	-		104.000
Riserva da sovrapprezzo delle azioni	47.557	-	-		47.557
Riserva legale	40.489	-	-		40.489
Altre riserve					
Versamenti in conto futuro aumento di capitale	1.549.371	-	-		1.549.371
Varie altre riserve	1	-	-		2
Totale altre riserve	1.549.372	-	-		1.549.373
Utili (perdite) portati a nuovo	1.478.887	318.303	-		1.797.190
Utile (perdita) dell'esercizio	318.303	-	318.303	411.384	411.384
Totale patrimonio netto	3.538.608	318.303	318.303	411.384	3.949.993

L'importo della voce "Varie altre riserve" appare di entità non significativa.

Disponibilità e utilizzo del patrimonio netto

Il Principio Contabile n. 28, individua i criteri di classificazione delle poste ideali del netto che cambiano a seconda delle necessità conoscitive. Il richiamato Principio Contabile individua due criteri di classificazione che si basano rispettivamente sull'origine e sulla destinazione delle poste presenti nel netto, vale a dire il criterio dell'origine ed il criterio della destinazione. Il primo distingue tra le riserve di utili e le riserve di capitali: le riserve di utili traggono origine da un risparmio di utili e generalmente si costituiscono in sede di riparto dell'utile netto risultante dal bilancio approvato, mediante esplicita destinazione a riserva o delibera di non distribuzione; le riserve di capitale, invece, si costituiscono in sede di apporti dei soci, di rivalutazioni monetarie, di donazioni dei soci o rinuncia ai crediti da parte dei soci, in seguito a differenze di fusione. Seguendo il criterio della destinazione, divengono preminenti il regime giuridico e le decisioni dell'organo assembleare che vincolano le singole poste a specifici impieghi. La tabella, di seguito riportata, evidenzia l'origine, la possibilità di utilizzazione e la distribuitività, relativamente a ciascuna posta del patrimonio netto contabile, così come disciplinato dal punto 7-bis dell'art. 2427 del Codice civile.

SOC.PER LO SVILUPPO DEL MERCATO DEI FONDI PENSIONE MEFOP S.P.A.

	Importo	Origine / natura	Possibilità di utilizzazione
Capitale	104.000	di capitale	
Riserva da sovrapprezzo delle azioni	47.557	di capitale	
Riserve di rivalutazione	-	di capitale	
Riserva legale	40.489	di utili	B
Riserve statutarie	-	di utili	
Altre riserve			
Versamenti in conto aumento di capitale	-	di capitale	A
Versamenti in conto futuro aumento di capitale	1.549.371	di capitale	
Versamenti in conto capitale	-	di capitale	
Versamenti a copertura perdite	-	di capitale	B
Riserva avanzo di fusione	-	di capitale	
Varie altre riserve	2		
Totale altre riserve	1.549.373		
Utili (perdite) portati a nuovo	1.797.190	di utili	
Totale	3.538.609		

Legenda:

A = per aumento di capitale
 B = per copertura perdite
 C = per distribuzione ai soci

Con riferimento alla tabella Disponibilità ed utilizzo del patrimonio netto, si evidenzia che:

- la colonna "Possibilità di utilizzazione" indica i possibili utilizzi delle poste del netto salvo ulteriori vincoli derivanti da disposizioni statutarie, da esplicitare ove esistenti;
- la riserva da sovrapprezzo azioni ai sensi dell'art. 2431 C.c. è distribuita per l'intero ammontare solo a condizione che la riserva legale abbia raggiunto il limite stabilito dall'art. 2430 C.c.;
- la quota disponibile ma non distribuita rappresenta l'ammontare della quota non distribuita per espressa previsione normativa.

Trattamento di fine rapporto di lavoro subordinatoInformazioni sul trattamento di fine rapporto di lavoro subordinato

Il fondo TFR accantonato rappresenta il debito della società verso i dipendenti alla chiusura dell'esercizio al netto di eventuali anticipi. Per i contratti di lavoro cessati, con pagamento previsto prima della chiusura dell'esercizio o nell'esercizio successivo, il relativo TFR è stato iscritto nella voce D14 Altri debiti dello Stato Patrimoniale Passivo. Il fondo TFR al 31/12/2014 risulta pari a euro 230.110.

	Trattamento di fine rapporto di lavoro subordinato
Valore di inizio esercizio	209.756
Variazioni nell'esercizio	
Accantonamento nell'esercizio	20.958
Utilizzo nell'esercizio	604
Totale variazioni	20.355
Valore di fine esercizio	230.110

SOC.PER LO SVILUPPO DEL MERCATO DEI FONDI PENSIONE MEFOP S.P.A.

Non vi sono ulteriori dettagli da fornire sulla composizione della voce T.F.R. .

Debiti

Si espone di seguito l'informativa concernente i debiti.

Variazioni e scadenza dei debiti

Ai sensi dell'art. 2427, 6 comma, C.c., viene riportata la ripartizione globale dei Debiti iscritti nel Passivo sulla base della relativa scadenza.

	Valore di inizio esercizio	Variazione nell'esercizio	Valore di fine esercizio
Debiti verso fornitori	55.784	9.727	65.511
Debiti tributari	247.013	24.532	271.545
Debiti verso istituti di previdenza e di sicurezza sociale	142.924	52.070	194.994
Altri debiti	178.935	100.922	279.857
Totale debiti	624.656	187.251	811.907

Suddivisione dei debiti per area geografica

Si ritiene non rilevante la ripartizione dei debiti per area geografica ai sensi del punto 6 dell'art. 2427, C.c.:

	Totale
Area geografica	
Debiti verso fornitori	- 65.511
Debiti tributari	- 271.545
Debiti verso istituti di previdenza e di sicurezza sociale	- 194.994
Altri debiti	- 279.857
Debiti	- 811.907

Debiti assistiti da garanzie reali su beni sociali

Ai sensi del punto 6 dell'art. 2427, C.c., non sono presenti a bilancio debiti assistiti da garanzie reali su beni sociali.

Debiti relativi ad operazioni con obbligo di retrocessione a termine

Non esistono operazioni tra i Debiti che prevedono l'obbligo per l'acquirente di retrocessione a termine.

SOC.PER LO SVILUPPO DEL MERCATO DEI FONDI PENSIONE MEFOP S.P.A.

Finanziamenti effettuati da soci della società

Ai sensi del punto 19-bis dell'art. 2427 C.c. si riferisce che non esistono debiti verso soci per finanziamenti.

Debiti verso fornitori

Nella voce Debiti verso fornitori sono stati iscritti i debiti in essere nei confronti di soggetti non appartenenti al proprio gruppo (controllate, collegate e controllanti) derivanti dall'acquisizione di beni e servizi, al netto di eventuali note di credito ricevute o da ricevere e sconti commerciali. Gli eventuali sconti di cassa sono rilevati al momento del pagamento. Il valore nominale è stato rettificato in occasione di resi o abbuoni nella misura corrispondente all'ammontare definito con la controparte.

Debiti tributari

La voce Debiti tributari contiene i debiti tributari certi quali debiti verso Erario per ritenute operate; debiti verso erario per IVA; i debiti per contenziosi conclusi; debiti per imposte di fabbricazione e per imposte sostitutive ed ogni altro debito certo esistente nei confronti dell'Erario. La voce contiene inoltre i debiti per le imposte maturate sul reddito dell'esercizio mentre detta voce non accoglie le imposte differite ed i debiti tributari probabili per contenziosi in corso eventualmente iscritti nella voce B dello Stato Patrimoniale Passivo.

Altri debiti

Si dettaglia di seguito la voce altri debiti:

- dipendenti c/retribuzioni: 106.938
- dipendenti festività sopresse: 2.441
- dipendenti permessi non goduti: 15.612
- dipendenti ferie non godute: 42.313
- debiti diversi: 111.558
- carte di credito: 995

Ratei e risconti passivi

Come disciplina il nuovo Principio contabile n. 18, i ratei ed i risconti passivi misurano proventi ed oneri comuni a più esercizi e ripartibili in ragione del tempo, con competenza anticipata o posticipata rispetto alla manifestazione numeraria e/o documentale, prescindendo dalla data di pagamento o riscossione. I ratei e risconti passivi al 31/12/2014, sono pari a euro 447.961.

	Valore di inizio esercizio	Variazione nell'esercizio	Valore di fine esercizio
Ratei passivi	449.661	(1.700)	447.961
Totale ratei e risconti passivi	449.661	(1.700)	447.961

Nota Integrativa Conto economico

SOC.PER LO SVILUPPO DEL MERCATO DEI FONDI PENSIONE MEFOP S.P.A.

Nella presente Nota Integrativa vengono fornite quelle informazioni idonee ad evidenziare la composizione delle singole voci ovvero a soddisfare quanto richiesto dall'art. 2427 del Codice civile, con particolare riferimento alla gestione finanziaria ed eventualmente straordinaria.

Ricavi

I proventi per prestazioni di servizio sono stati iscritti al momento della conclusione degli stessi, con l'emissione della fattura. I ricavi derivanti da prestazioni di servizi e quelli di natura finanziaria vengono riconosciuti in riferimento alla competenza temporale.

Imposte sul reddito e fiscalità differita

Le imposte sono accantonate secondo il principio di competenza, rappresentano pertanto gli accantonamenti per imposte liquidate o da liquidare per l'esercizio, determinate secondo le aliquote e le norme vigenti.

Valore della produzione

Si fornisce di seguito la composizione del valore della produzione, nonché le variazioni in valore ed in percentuale intervenute nelle singole voci, rispetto all'esercizio precedente:

	Valore esercizio precedente	Valore esercizio corrente	Variazione	Variazione (%)
Valore della produzione:				
ricavi delle vendite e delle prestazioni	2.512.872	2.946.514	433.642	17,26
altri ricavi e proventi				
altri	1.408	56	-1.352	-96,02
Totale altri ricavi e proventi	1.408	56	-1.352	-96,02
Totale valore della produzione	2.514.280	2.946.570	432.290	17,19

Suddivisione dei ricavi delle vendite e delle prestazioni per categoria di attività

Non viene proposta la suddivisione dei ricavi secondo categorie di attività, in quanto non significativa.

Suddivisione dei ricavi delle vendite e delle prestazioni per area geografica

Non viene proposta la suddivisione dei ricavi per area geografica, in quanto non significativa.

Costi della produzione

SOC.PER LO SVILUPPO DEL MERCATO DEI FONDI PENSIONE MEFOP S.P.A.

Di seguito si riporta l'informativa riguardante i Costi della Produzione.

	Valore esercizio precedente	Valore esercizio corrente	Variazione	Variazione (%)
Costi della produzione:				
per servizi	860.656	1.025.666	165.010	19,17
per godimento di beni di terzi	61.577	107.818	46.241	75,09
per il personale	1.135.173	1.206.169	70.996	6,25
ammortamenti e svalutazioni	14.768	15.735	967	6,55
oneri diversi di gestione	53.004	66.260	13.256	25,01
Totale costi della produzione	2.125.178	2.421.648	296.470	13,95

Proventi e oneri straordinari

L'informativa riguardante i Proventi ed Oneri Straordinari di cui al punto 13 dell'art. 2427 C.c. viene omessa in quanto non significativa.

Imposte sul reddito d'esercizio, correnti differite e anticipate**Imposte correnti differite e anticipate**

Di seguito si riporta l'informativa riguardante le imposte dell'esercizio.

	Valore esercizio precedente	Valore esercizio corrente	Variazione	Variazione (%)
Imposte sul reddito dell'esercizio, correnti, differite e anticipate:				
imposte correnti	192.940	218.880	25.940	13,44
Totale	192.940	218.880	25.940	13,44

Al fine di comprendere a meglio la dimensione della voce "22-Imposte sul reddito dell'esercizio, correnti, differite e anticipate", qui di seguito si riporta un dettaglio che consente la "riconciliazione" dell'onere fiscale teorico da bilancio con l'imponibile fiscale ed evidenza, nel contempo, l'aliquota effettivamente applicata.

Riconciliazione tra l'onere fiscale corrente e l'onere fiscale teorico (IRES)

SOC.PER LO SVILUPPO DEL MERCATO DEI FONDI PENSIONE MEFOP S.P.A.

	Aliquota (%)	Importo
Risultato dell'esercizio prima delle imposte		630.263
Aliquota IRES (%)	27,50	
Onere fiscale teorico		173.322
Differenze in aumento che non si riverseranno negli esercizi successivi		254.282
Differenze in diminuzione che non si riverseranno negli esercizi successivi		100.127
Reddito imponibile lordo		565.539
A.C.E.		30.014
Imponibile netto		535.526
Imposte correnti (aliquota IRES 27,5%)		147.270
Onere fiscale effettivo (%)	23,37	

Determinazione imponibile IRAP

	Aliquota (%)	Importo
Valore della produzione		1.731.303
Costi non rilevanti ai fini IRAP		179.876
Ricavi non rilevanti ai fini IRAP		2.887
Onere fiscale teorico	3,90	74.423
Valore della produzione lorda		1.908.292
Variazioni in diminuzione da cuneo fiscale		422.607
Valore della produzione al netto delle deduzioni		1.485.685
Base imponibile		1.485.685
Imposte correnti lorde		71.610
Imposte correnti nette		71.610
Onere fiscale effettivo %	4,14	

Informativa sul regime della trasparenza fiscale

La società non ha in essere alcun contratto relativo alla trasparenza fiscale.

SOC.PER LO SVILUPPO DEL MERCATO DEI FONDI PENSIONE MEFOP S.P.A.

Nota Integrativa Altre Informazioni

Viene di seguito evidenziata l'informativa sulle altre informazioni presenti in Nota Integrativa.

Dati sull'occupazione

Si evidenzia di seguito l'informativa che riepiloga il numero medio dei dipendenti ripartiti per categoria:

	Numero medio
Dirigenti	1
Quadri	2
Impiegati	11
Totale Dipendenti	14

Compensi amministratori e sindaci

Durante l'esercizio sono stati erogati i seguenti compensi:

	Valore
Compensi a amministratori	134.403
Compensi a sindaci	17.360
Totale compensi a amministratori e sindaci	151.763

Si tratta di un'informativa volta ad incrementare la trasparenza nel comunicare ai terzi l'ammontare dei compensi degli organi societari al fine di valutarne la congruità.

Compensi revisore legale o società di revisione

Relativamente ai Costi per servizi non risultano compensi spettanti all'organo di revisione legale dei conti, in quanto per la nostra società l'attività di revisione legale viene esercitata dall'organo di controllo ed i compensi relativi sono stati riepilogati nella tabella al punto precedente.

Titoli emessi dalla società

SOC.PER LO SVILUPPO DEL MERCATO DEI FONDI PENSIONE MEFOP S.P.A.

Sul punto 18 dell'art. 2427 C.c. non esistono azioni di godimento, obbligazioni convertibili in azioni, titoli e valori simili emessi dalla società.

Informazioni sugli strumenti finanziari emessi dalla società

Non risultano strumenti finanziari emessi dalla società così come definito dal punto 19 dell'art. 2427 C.c.

Informazioni relative al fair value degli strumenti finanziari derivati

Al sensi dell'art. 2427 bis, 1 comma, numero 1) del Codice Civile, si informa che la Società non utilizza strumenti derivati.

Patrimoni destinati ad uno specifico affare

Al sensi del punto 20 dell'art. 2427 del C.c., la società non ha posto in essere patrimoni destinati ad uno specifico affare.

Finanziamenti destinati ad uno specifico affare

Al sensi del punto 21 dell'art. 2427 del C.c., la società non ha posto in essere finanziamenti destinati ad uno specifico affare.

Operazioni con parti correlate (art. 2427, n. 22-bis C.c.)

Al sensi dell'art. 2427, n. 22-bis del Codice Civile, la società non ha realizzato operazioni con parti correlate, così come definite dal Principio Contabile Internazionale n. 24 o comunque tali operazioni non sono rilevanti e sono state concluse a normali condizioni di mercato, sia a livello di prezzo che di scelta della controparte.

Accordi non risultanti dallo stato patrimoniale (art. 2427, n. 22-ter C.c.)

Al sensi dell'art. 2427, n. 22-ter, del Codice Civile, non risultano stipulati accordi o altri atti, anche correlati tra loro, i cui effetti non risultino dallo Stato Patrimoniale.

Partecipazioni in imprese comportanti responsabilità illimitata

Al sensi di quanto disposto dall'art. 2361, 2 comma, C.c., si segnala che la società non ha assunto partecipazioni comportanti responsabilità illimitata in altre imprese.

Rendiconto finanziario

Di seguito viene esposto il Rendiconto finanziario delle disponibilità liquide determinato con il metodo indiretto.

SOC.PER LO SVILUPPO DEL MERCATO DEI FONDI PENSIONE MEFOP S.P.A.

RENDICONTO FINANZIARIO DEI FLUSSI DI DISPONIBILITA' LIQUIDE	2014	2013
ATTIVITA' OPERATIVA		
utile (perdita) netta d'esercizio	411.384	318.303
ammortamento e svalutazioni di immobilizzazioni tecniche e s	15.735	14.769
accantonamento indennità di fine rapporto	20.745	22.579
utilizzi indennità di fine rapporto (-)	-604	-590
altre rettifiche di costi non monetari	209	13
Risultato operativo prima delle variazioni del capitale circ	447.469	355.074
(aumento) crediti dell'attivo circolante	-88.067	-110.760
(aumento) ratei e risconti attivi	-12.012	20.872
aumento debiti vs fornitori	9.727	-16.411
aumento altri debiti	177.526	65.150
(diminuzione) ratei e risconti passivi	-1.701	-28.858
A) LIQUIDITA' GENERATA DALLA GESTIONE REDDITUALE	532.942	285.067
ATTIVITA' DI INVESTIMENTO		
acquisizioni di immobilizzazioni materiali e immateriali (-)	-20.004	-36.188
valore netto contabile di immobilizzazioni tecniche alienate	1.097	0
B) DISPONIBILITA' LIQUIDE NETTE DERIVANTI DALL'ATTIVITA' DI	-18.907	-36.188
ATTIVITA' DI FINANZIAMENTO		
C) DISPONIBILITA' LIQUIDE NETTE DERIVANTI DALL'ATTIVITA' DI	0	0
FLUSSO MONETARIO NETTO DI PERIODO (A+B+C)	514.035	248.879
RICONCILIAZIONE	2014	2013
disponibilità liquide e mezzi equivalenti di inizio periodo	4.146.999	3.898.120
disponibilità liquide e mezzi equivalenti di fine periodo	4.661.034	4.146.999
FLUSSO DI CASSA COMPLESSIVO	514.035	248.879

SOC.PER LO SVILUPPO DEL MERCATO DEI FONDI PENSIONE MEFOP S.P.A.

Nota Integrativa parte finale

Alla luce di quanto esposto nei punti precedenti, l'Organo amministrativo propone all'assemblea la seguente destinazione dell'utile d'esercizio: La proposta di destinazione del risultato d'esercizio prevede il riporto a nuovo dell'utile di esercizio per l'intero importo di Euro 411.384, così come predisposto dall'organo amministrativo.

Il presente bilancio, composto da Stato Patrimoniale, Conto Economico e Nota Integrativa, rappresenta in modo veritiero e corretto la situazione patrimoniale e finanziaria nonché il risultato economico dell'esercizio e corrisponde alle risultanze delle scritture contabili.
Il sottoscritto iscritto al n. dell'Albo dei Dottori Commercialisti e degli esperti contabili, quale incaricato della società, ai sensi dell'art. 31, comma 2-quater della L. 340/2000, dichiara che il documento informatico in formato XBRL contenente lo Stato Patrimoniale, il Conto Economico e la Nota Integrativa è conforme ai corrispondenti documenti originali depositati presso la società.

Per l'organo amministrativo
Il Presidente
Prof. Mauro Maré

Imposta di bollo assolta in modo virtuale tramite la Camera di Commercio di ROMA - Autorizzazione n. 204354 del 06/12/2001.

PER COPIA CONFORME
XO Mefop
Via Aniene, 14 - 00198 Roma
C.F./P.I.: 05725581002

PAGINA BIANCA

RELAZIONE
DEL COLLEGIO SINDACALE

PAGINA BIANCA

**SOCIETA' PER LO SVILUPPO DEL MERCATO
DEI FONDI PENSIONE PER AZIONI —
IN BREVE MEFOP S.P.A.**

Sede Legale: VIA ANIENE, 14 - ROMA (RM)
Iscritta al Registro Imprese di: ROMA
C.F. e numero iscrizione: 05725581002
Iscritta al R.E.A. di Roma al n. 916617
Capitale Sociale sottoscritto €: 104.000,00 Interamente versato
Partita IVA: 05725581002

Relazione del Collegio Sindacale

Bilancio ordinario al 31/12/2014

A) Premessa

Ai soci.

L'organo di controllo, nell'esercizio chiuso al 31/12/2014, ha svolto sia le funzioni previste dagli artt. 2403 e seguenti Cod.Civ., sia quelle previste dall'art 2409-bis Cod.Civ.

A norma dello Statuto sociale vigente, infatti, nella Vostra società è stata attribuita al Collegio Sindacale sia l'attività di vigilanza amministrativa che l'attività di revisione legale dei conti.

Ai fini della chiarezza, la presente relazione unitaria contiene la relazione di revisione legale dei conti e la relazione sui risultati dell'esercizio sociale e sull'attività svolta e le osservazioni e le proposte in ordine al bilancio ed alla sua approvazione.

B) Relazione di revisione ai sensi dell'art 14 del D.Lgs n. 39/2010

L'organo di revisione ha svolto il controllo contabile del Bilancio d'esercizio chiuso al 31/12/2014 redatto dall'organo amministrativo e da questo trasmessoci; il bilancio è stato redatto in forma ordinaria ed è stata, quindi, redatta la Relazione sulla Gestione, secondo quanto previsto dall'articolo 2428 del codice civile.

La responsabilità della redazione del bilancio d'esercizio in conformità alle norme che ne disciplinano i criteri di redazione compete all'organo amministrativo. E' nostra la responsabilità del giudizio professionale espresso sul bilancio d'esercizio e basato sul controllo contabile. Il nostro esame è stato condotto secondo gli statuiti principi di revisione richiamati dall'art. 11 del D.Lgs n. 39/2010. Il controllo contabile è stato svolto al fine di acquisire gli elementi necessari per accertare se il bilancio d'esercizio sia viziato da errori significativi e se risulti, nel suo complesso, attendibile. Il procedimento di controllo contabile è stato svolto in modo coerente con l'assetto organizzativo e tenuto conto delle caratteristiche della società. Esso ha compreso l'esame, sulla base di verifiche a campione, degli elementi probativi a supporto dei saldi e delle informazioni contenute nel bilancio, nonché la valutazione dell'adeguatezza e della correttezza dei criteri contabili utilizzati e della ragionevolezza delle stime effettuate dall'organo amministrativo. Riteniamo che il lavoro svolto fornisca una ragionevole base per l'espressione del nostro giudizio professionale sul bilancio al 31/12/2014, che evidenzia un Patrimonio netto di € 3.949.993 ed un risultato d'esercizio pari a € 411.384. Per il giudizio relativo al bilancio dell'esercizio precedente, i cui dati sono presentati a fini comparativi, secondo quanto richiesto dalla legge, si fa riferimento alla specifica relazione da noi emessa l'anno precedente.

Durante l'esame dell'organo di revisione contabile non è emerso alcun particolare rilievo di carattere contabile,

SOCIETA' PER LO SVILUPPO DEL MERCATO DEI FONDI PENSIONE –
IN BREVE MEFOP S.P.A.

gestionale, procedurale, da segnalare in sede di relazione annuale.

A nostro giudizio, il soprammenzionato bilancio d'esercizio chiuso al 31/12/2014 è conforme alle norme che ne disciplinano i criteri di redazione; esso pertanto è stato redatto con chiarezza e rappresenta in modo veritiero e corretto la situazione patrimoniale e finanziaria ed il risultato economico della società al 31/12/2014.

Non sono da menzionare eventuali richiami di informativa, ex art. 14, 2 comma, lettera d), D.Lgs. 39/2010.

La responsabilità della redazione della relazione sulla gestione in conformità a quanto previsto dalle norme di legge compete all'Organo Amministrativo della società. E' di nostra competenza l'espressione del giudizio sulla coerenza della relazione sulla gestione con il progetto di bilancio, come richiesto dall'art. 14, 2 comma, lettera e), D.Lgs. 39/2010. A tal fine, sono state svolte le procedure indicate dal principio di revisione n. PR001 emanato dal CNDCEC e raccomandato dalla CONSOB. A nostro giudizio, la relazione sulla gestione è coerente con il progetto di bilancio d'esercizio chiuso al 31/12/2014.

C) Relazione sull'attività svolta ai sensi degli artt. 2403 e seguenti, C.c.

L'attività di vigilanza svolta in applicazione dell'articolo 2403 del Codice Civile si è ispirata ai Principi di Comportamento statuiti dal Consiglio Nazionale dei Dottori Commercialisti e degli Esperti Contabili.

Abbiamo partecipato a n.1 assemblee dei soci, a n.5 adunanze dell'organo amministrativo, svoltesi nel rispetto delle norme statutarie, legislative e regolamentari che ne disciplinano il funzionamento e per le quali possiamo ragionevolmente assicurare che le azioni deliberate sono conformi alla legge ed allo statuto sociale e non sono manifestamente imprudenti, azzardate, in potenziale conflitto di interesse o tali da compromettere l'integrità del patrimonio sociale. Nel corso dell'esercizio, nel rispetto delle previsioni statutarie, siamo stati periodicamente informati dall'organo amministrativo sull'andamento della gestione e sulla sua prevedibile evoluzione.

Il progetto di Bilancio d'esercizio relativo all'esercizio chiuso al 31/12/2014, che l'Organo Amministrativo ci ha fatto pervenire ai sensi dell'art. 2429 del Codice Civile per il dovuto esame, è stato redatto secondo le disposizioni del D.L. n. 127/91 e si compone di:

- Stato patrimoniale
- Conto economico
- Nota integrativa

Nella Relazione sulla gestione, come riveniente dall'OIC 1, è stato rispettato il principio generale della prevalenza della sostanza sulla forma, come richiamato dal principio contabile n.11.

La Relazione sull'andamento della gestione informa sulla situazione della società e sugli accadimenti salienti dell'esercizio nel suo complesso. La stessa evidenzia l'inesistenza di eventi significativi intervenuti dopo la chiusura dell'esercizio e illustra compiutamente la prevedibile evoluzione della gestione. Gli amministratori attestano altresì, ai sensi del comma 5 dell'art.2497 Cod.civ., come la società non sia soggetta all'altrui attività di direzione e coordinamento.

La Relazione è stata predisposta nell'osservanza della legge e rappresenta l'analisi fedele, equilibrata ed esauriente, della situazione della società, del suo andamento e del risultato della gestione, anche attraverso la descrizione dei principali rischi ed incertezze cui la società è esposta. Concorrono alla comprensione della situazione della società e del suo andamento gli indicatori di risultato finanziari e di altro genere, in coerenza con l'entità e gli affari della società.

Il documento è coerente con il bilancio di esercizio.

Nel corso dell'esercizio in esame abbiamo vigilato sull'osservanza della legge e dello Statuto sociale e sul rispetto dei principi di corretta amministrazione.

Nello specifico del nostro operato Vi riferiamo quanto segue:

- abbiamo ottenuto dall'Organo amministrativo, con periodicità almeno trimestrale, informazioni sull'attività svolta e sulle operazioni di maggior rilievo economico, finanziario e patrimoniale effettuate dalla Società e possiamo ragionevolmente assicurare che le azioni deliberate e poste in essere sono conformi alla legge ed allo statuto sociale e non sono manifestamente imprudenti, azzardate, in potenziale conflitto di interesse o in contrasto con le delibere assunte dall'Assemblea o tali da compromettere l'integrità del patrimonio sociale;
- attraverso la raccolta di informazioni operata presso i responsabili della funzione organizzativa, abbiamo vigilato sull'adeguatezza dell'assetto organizzativo, amministrativo e contabile, constatandone

SOCIETA' PER LO SVILUPPO DEL MERCATO DEI FONDI PENSIONE –
IN BREVE MEFOP S.P.A.

- il concreto funzionamento. A tale riguardo non abbiamo osservazioni particolari da riferire;
- non abbiamo rilevato l'esistenza di operazioni atipiche o inusuali;
 - non sono pervenute denunce ex art. 2408 del Codice Civile né esposti da parte di terzi;
 - nel corso dell'attività di vigilanza svolta, e sulla base delle informazioni ottenute, non sono state rilevate omissioni, fatti censurabili, irregolarità o comunque fatti significativi tali da richiederne la denuncia o la sola menzione nella presente relazione;
 - il Collegio Sindacale osserva altresì che la società, nel corso dell'esercizio, ha proseguito la propria attività per il conseguimento degli obiettivi posti dalla mission aziendale, consolidando il ruolo tecnico e scientifico nel settore della previdenza complementare, rafforzando il ventaglio dei servizi resi agli operatori ed ai propri soci e conseguendo apprezzabili risultati economici, particolarmente significativi ove riferiti al generale contesto economico;
 - il Collegio Sindacale da atto che la Società ha attivato nel corso dell'esercizio 2014 l'Organismo di Vigilanza ai sensi del D.Legs. 231/01, avvalendosi delle professionalità interne che hanno predisposto tutti gli strumenti operativi necessari all'implementazione del modello; l'Organismo ha iniziato le proprie attività a decorrere dal 1 gennaio 2015;
 - per quanto sopra evidenziato il Collegio ritiene che l'esercizio sociale presenti nel complesso risultati in linea con le previsioni e con le valutazioni prospettiche esposte dall'Organo amministrativo.

In riferimento a quanto esposto dalla norma di comportamento n. 8.1 stabilita dall'ODCEC, l'organo di controllo, nel corso dell'esercizio, non ha rilasciato pareri ai sensi di legge.

Dall'esame del bilancio d'esercizio chiuso al 31/12/2014, si evince che l'organo amministrativo, nella redazione del bilancio, non ha derogato alle norme di legge ai sensi dell'art. 2423, quarto comma, del Codice Civile.

Lo stato patrimoniale evidenzia un utile d'esercizio di euro € 411.384 e si riassume nei seguenti valori:

Descrizione	Anno in corso	Anno precedente	Variazioni
ATTIVO FISSO	59.214	56.041	3.173
Immobilizzazioni Immateriali	7.880	9.849	-1.969
Immobilizzazioni Materiali	51.334	46.192	5.142
Costo Storico	150.436	162.915	-12.479
Fondo Ammortamento	-99.102	-116.723	17.621
Immobilizzazioni Finanziarie	0	0	0
ATTIVO CIRCOLANTE	5.380.757	4.766.640	614.117
Magazzino	0	0	0
Liquidità Differite	719.722	619.641	100.081
Liquidità Immediate	4.661.035	4.146.999	514.036
Capitale Investito	5.439.971	4.822.681	617.290
Mezzi propri	3.949.993	3.538.608	411.385
Capitale sociale	104.000	104.000	0
Riserve	3.845.993	3.434.608	411.385
PASSIVITA' CONSOLIDATE	230.110	209.756	20.354
P. Consolidate Finanziarie	0	0	0
P. Consolidate Non Finanziarie	230.110	209.756	20.354
PASSIVITA' CORRENTI	1.259.868	1.074.317	185.551
P. Correnti Finanziarie	0	0	0
P. Correnti Non Finanziarie	1.259.868	1.074.317	185.551
Capitale di Finanziamento	5.439.971	4.822.681	617.290

Il conto economico presenta, in sintesi, i seguenti valori:

Descrizione	Anno in corso	Anno precedente	Variazioni
-------------	---------------	-----------------	------------

SOCIETA' PER LO SVILUPPO DEL MERCATO DEI FONDI PENSIONE —
IN BREVE MEFOP S.P.A.

VALORE DELLA PRODUZIONE	2.946.570	2.514.280	432.290
Ricavi delle Vendite	2.946.514	2.512.872	433.642
Altri Ricavi	56	1.408	-1.352
Produzione Interna	0	0	0
COSTI ESTERNI	1.199.744	975.237	224.507
Consumo di materie prime, sussidiarie di consumo e merci	0	0	0
Altri Costi Operativi Esterni	1.199.744	975.237	224.507
Valore Aggiunto VP-CE	1.746.826	1.539.043	207.783
COSTI DEL PERSONALE	1.206.169	1.135.173	70.996
Margine Operativo Lordo VA-CP	540.657	403.870	136.787
AMMORTAMENTI E SVALUTAZIONI	15.735	14.768	967
Ammortamenti	15.735	14.768	967
Accantonamenti e Svalutazioni	0	0	0
Risultato Operativo MO-AS	524.922	389.102	135.820
RISULTATO DELL'AREA EXTRACARATTERISTICA	102.525	122.938	-20.413
Proventi Extracaratteristici	102.525	122.938	-20.413
Oneri Extracaratteristici	0	0	0
Risultato Ordinario della Gestione Produttiva	627.447	512.040	115.407
RISULTATO DELL'AREA STRAORDINARIA	2.816	-797	3.613
Proventi Straordinari	5.703	345	5.358
Oneri Straordinari	2.887	1.142	1.745
Risultato della Gestione Produttiva	630.263	511.243	119.020
ONERI FINANZIARI	0	0	0
Risultato Lordo	630.263	511.243	119.020
IMPOSTE SUL REDDITO	218.879	192.940	25.939
Risultato Netto	411.384	318.303	93.081

Per quanto concerne l'esame del Bilancio d'esercizio chiuso al 31/12/2014, Vi riferiamo quanto segue:

- il Collegio Sindacale attesta che non sono stati iscritti nell'attivo dello Stato patrimoniale costi di ricerca, di sviluppo e di pubblicità aventi utilità pluriennale ai sensi dell'art. 2426 n. 5 del Codice Civile
- si attesta altresì che non sono stati sostenuti costi di acquisto a titolo oneroso per avviamento, e quindi non vi sono costi eventualmente da iscrivere nell'attivo dello Stato patrimoniale ai sensi dell'art. 2426 n. 6 del Codice Civile;
- abbiamo vigilato sulla conformità dello stesso alla legge, sia per quanto riguarda la sua struttura sia in riferimento ai contenuti non esclusivamente formali;
- abbiamo verificato altresì l'osservanza della legge in relazione alla predisposizione delle Relazione sulla gestione;
- nel procedimento di stesura del bilancio l'organo amministrativo non si è avvalso della disposizione di cui all'art. 2423, comma 4 del Codice Civile, per quanto riguarda le deroghe concesse nella redazione dello stesso;
- il bilancio è conforme ai fatti aziendali ed alle informazioni di cui siamo venuti a conoscenza nello svolgimento delle nostre funzioni;
- attestiamo di aver adempiuto alla verifica dei criteri di valutazione previsti di cui all'art. 2426 del Codice Civile e di aver indirizzato l'opera di vigilanza nell'ottica della conservazione dell'integrità del patrimonio sociale.

I libri ed i registri societari messi a nostra disposizione ed analizzati durante le verifiche periodiche sono stati tenuti secondo quanto previsto dalla normativa vigente; dalla verifica degli stessi abbiamo constatato la regolare tenuta della contabilità sociale, nonché la corretta rilevazione delle scritture contabili e dei fatti caratterizzanti la

SOCIETA' PER LO SVILUPPO DEL MERCATO DEI FONDI PENSIONE —
IN BREVE MEFOP S.P.A.

gestione.

I criteri adottati nella formazione del progetto di bilancio ed esposti nella Nota integrativa risultano conformi alle prescrizioni di cui all'art. 2423 del Codice Civile e pertanto consentono di dare una rappresentazione veritiera e corretta della situazione patrimoniale ed economica della società.

Vi possiamo confermare che non si sono verificati casi eccezionali tali da imporre di disapplicare singole norme di legge in ordine alla rappresentazione veritiera e corretta del bilancio (art. 2423, 4° comma, del Codice Civile) o in ordine ai criteri di valutazione (art. 2423-bis, ultimo comma, del Codice Civile).

In base agli elementi acquisiti e ai controlli effettuati possiamo affermare che sussiste il presupposto della continuità aziendale.

Non sono presenti a bilancio rivalutazioni sui beni dell'impresa, effettuate ai sensi di legge.

Dall'attività di vigilanza e controllo non sono emersi fatti significativi suscettibili di segnalazione o di menzione nella presente relazione.

D) Osservazioni e proposte in ordine al bilancio ed alla sua approvazione, ai sensi dell'art. 2429, 2 comma, C.c.

Dall'attività di vigilanza e controllo i Sindaci, nella persona dell'Avv. Vito Branca e dei componenti effettivi dott. Vito Rosati e dott.ssa Cristina Collura, evidenziano che non sono emersi fatti significativi suscettibili di segnalazione o di menzione nella presente relazione.

In base alla norma di comportamento n. 3.7 stabilita dall'ODCEC, l'organo di controllo è tenuto a rilasciare il proprio parere in ordine all'approvazione del progetto di bilancio d'esercizio e della nota integrativa, in quanto organo con potere propositivo sulla formazione dello stesso.

Il Collegio, inoltre, ha valutato la completezza e la chiarezza della relazione sulla gestione ed ha accertato la sua rispondenza e coerenza rispetto al bilancio.

Per quanto sopra rappresentato, a nostro giudizio, il progetto di bilancio dell'esercizio in esame nel suo complesso è redatto con chiarezza e rappresenta in modo veritiero e corretto la situazione patrimoniale e finanziaria nonché il risultato economico della società, in conformità alle norme ed ai principi contabili adottati per la formazione del bilancio.

Il Collegio Sindacale non rileva motivi ostativi all'approvazione del bilancio relativo all'esercizio chiuso al 31/12/2014 che evidenzia un utile di Euro 411.384 e si dichiara concorde con la proposta di destinazione del risultato dell'esercizio, come formulata dal Vostro Consiglio di Amministrazione.

L'organo di controllo

Il Presidente Avv. Vito Branca

Il Sindaco effettivo dott. Vito Rosati

Il Sindaco effettivo dott.ssa Cristina Collura

G. Branca
PER COPIA CONFORME

Mefop
Via Aniense, 14 - 00198 Roma
C.F./P.I.: 05725581002

PAGINA BIANCA

RELAZIONE SULLA GESTIONE

PAGINA BIANCA

SOCIETA'PER LO SVILUPPO DEL MERCATO DEI FONDI PENSIONE - IN BREVE MEFOP S.P.A.

Sede in VIA ANIENE,14 - ROMA
Codice Fiscale, Partita Iva e N. Iscrizione al Registro Imprese di ROMA 05725581002
N.REA 916617
Capitale Sociale Euro 104.000,00 interamente versato

Relazione sulla gestione 2014

Signori azionisti,

l'esercizio chiuso al 31/12/2014 riporta un utile netto d'esercizio pari a € 411.384.

Nella Nota integrativa Vi sono state fornite le notizie attinenti alla illustrazione del bilancio al 31/12/2014; nel presente documento, conformemente a quanto previsto dall'art. 2428 del Codice Civile, Vi forniamo le notizie riguardanti la situazione della Vostra società e le informazioni sull'andamento della gestione.

La presente relazione, redatta con valori espressi in unità di Euro, viene presentata a corredo del Bilancio d'esercizio al fine di fornire informazioni reddituali, patrimoniali, finanziarie e gestionali della società corredate, ove possibile, di elementi storici e valutazioni prospettiche.

CONDIZIONI OPERATIVE E SVILUPPO DELL'ATTIVITÀ

La Vostra società, come ben sapete, svolge un'attività istituzionale volta allo sviluppo del mercato previdenziale e dei fondi pensione in particolare, con un impegno specifico dedicato alla diffusione della conoscenza della previdenza complementare presso gli operatori e il pubblico; a questa si accompagna l'attività commerciale, posta in essere nei confronti dei soci e di soggetti terzi.

Ai sensi dell'art. 2428, n. 5, del Codice Civile, si segnala che l'attività viene svolta nella sede di Via Aniene 14, in Roma.

La società non detiene partecipazioni in imprese controllate e/o collegate.

Non vi sono state variazioni strutturali significative nel corso dell'esercizio chiuso al 31/12/2014.

Mefop, pertanto, ha continuato a valorizzare la propria presenza nel settore previdenziale, consolidando la sua funzione istituzionale (promozione della piena affermazione dei fondi pensione in Italia) e, al contempo, rafforzando il proprio ruolo di mercato, grazie ad una articolata offerta di servizi ai fondi soci e agli altri operatori. Queste dinamiche societarie si sono dispiegate in un contesto caratterizzato da una continua attenzione degli operatori all'adeguamento e all'implementazione di modelli operativi sempre più orientati alla best practice. Tale sforzo si è inserito, tra l'altro, in mercati finanziari globali che, se pur orientati a una tendenza positiva, hanno continuato a mostrare una significativa volatilità dei principali strumenti di investimento. I fondi pensione hanno affrontato adeguatamente l'evoluzione della situazione finanziaria, rafforzando un ruolo sempre più importante nel panorama degli investitori istituzionali italiani. In un simile contesto, il rafforzamento su livelli significativi delle attività e dei servizi erogati dalla nostra società ha consentito, tra l'altro, di consolidare il miglioramento del conto economico, registrando per il nono anno consecutivo un risultato positivo, che va in parte attribuito alla particolarità delle condizioni del sistema della previdenza complementare sopra richiamate, ma anche alla qualità dei servizi offerti.

Questi obiettivi sono stati raggiunti grazie alla disponibilità e alla competenza messe costantemente in campo da tutti i membri della struttura societaria, in un contesto operativo sempre esigente. Il personale si è assestato, a fine anno, sulle 14 unità (a cui va aggiunto uno stagista junior), mentre sono state confermate alcune consulenze esterne con esperti, docenti universitari e/o professionisti che hanno contribuito ad incrementare la capacità produttiva della società.

Tra le iniziative sviluppate, oltre alla costante attività di assistenza e di supporto tecnico ai fondi pensione, meritano di essere segnalate le seguenti:

Attività pubblicistica: pubblicazione di 4 numeri della Newsletter; pubblicazione dei numeri 20 e 21 dei "Quaderni Mefop"; pubblicazione di 4 numeri del Bollettino Statistico; pubblicazione di 3 Working Paper; pubblicazione di 3 numeri dell'Osservatorio Giuridico; pubblicazione di 2 numeri del "Mid-Term Report"; pubblicazione di 2 numeri della E-Newsletter (collana elettronica); pubblicazione del primo numero della nuova rivista News Casse; elaborazione dei dati delle survey effettuate per la presentazione del working paper Mefop "Pensions Funds Participation in Italy: determinants and main economic effects" alla XXVI Conferenza annuale SIEP (Società Italiana di Economia Pubblica); studio panel data basata sulle evidenze delle indagini campionarie Mefop 2006, 2008 e 2012 per analizzare gli effetti delle crisi finanziarie sulle scelte di investimento dei lavoratori, contenute nel WP Mefop The Impact of Financial Crisis on Saving Decisions: Evidence From Italian Pension Funds

SOCIETA' PER LO SVILUPPO DEL MERCATO DEI FONDI PENSIONE –
IN BREVE MEFOP S.P.A.

(in fase di pubblicazione); collaborazione con la Prof.ssa Barbara Alemanni dell'Università di Genova e il Prof. Enrico Cervellati dell'Università LUISS Guido Carli di Roma in materia di previdenza comportamentale (le riflessioni sui temi analizzati hanno prodotto un nuovo Working Paper "Long-range planning attitude in a declining welfare: when individual behaviours inhibit retirement voluntary plans" a cura di Barbara Alemanni e Caterina Lucarelli; l'attività di studio è stata oggetto di sperimentazione nell'ambito dei laboratori già avviati nel 2013 con Fondo Pegaso, cui si sono aggiunti i laboratori con Fondoposte e Mediafond).

• *Attività convegnistica:* organizzazione di alcuni appuntamenti e seminari pubblici. Le giornate di dibattito si sono così sviluppate:

- a. Roma, 9 aprile 2014 – Cerimonia di chiusura della VII edizione del Master di II livello in Economia e Diritto della Previdenza Complementare – Master PrevComp: Lectio magistralis di Vieri Ceriani (Consigliere economico del Ministro dell'Economia e delle Finanze)
- b. Roma, 6 giugno 2014 – Seminario Mefop-Adepp "Gli Ordini e le Casse in sinergia per un obiettivo comune: un'efficace sistema di Welfare per i professionisti"
- c. Roma, 18 giugno 2014 – Seminario tecnico Mefop "Come declinare i principi di investimento sostenibile e responsabile nel portafoglio degli investitori previdenziali"
- d. Roma, 2 luglio 2014 – Seminario Mefop-Adepp "La governance delle Casse professionali"
- e. Roma, 9 luglio 2014 – Convegno Mefop "Pensioni e generazioni: sostenibilità, equità e crescita del paese"
- f. Roma, 16 ottobre 2014 – Seminario Mefop "Modello 231 e investitori previdenziali"
- g. Roma, 22 ottobre 2014 – Seminario tecnico Mefop "Gli investimenti alternativi: quali opportunità per un portafoglio previdenziale?"
- h. Roma, 30 ottobre 2014 – Convegno "Casse professionali: sostenibilità, adeguatezza e modelli gestionali"
- i. Roma, 20 novembre 2014 – Workshop "Prospettive della previdenza complementare in Italia alla luce del nuovo quadro regolamentare europeo"
- j. Roma, 4 dicembre 2014 – Seminario Mefop "Promuovere la cultura previdenziale e concorrere alla crescita di un solido sistema di welfare"
- k. Roma, 9 dicembre 2014 – Seminario tecnico Mefop "Previdenza e sanità: quali sinergie per il welfare di domani"
- l. Roma, 15 dicembre 2014 – Lecture Mefop "The clash of generations" (Prof. Laurence J. Kotlikoff, Boston University)

• *Attività di formazione:* organizzazione di 4 seminari formativi (tenuti sia a Roma che a Milano), a favore dei fondi soci, su diversi aspetti della realtà dei fondi pensione (normativi, fiscali, organizzativi, finanziari), oltre ad altri appuntamenti formativi a pagamento, con accesso a tariffe ridotte per i soci (si segnalano, in particolare, la quarta edizione del Previfin, il Corso Intensivo sulla fiscalità della previdenza complementare e il Corso Intensivo sulla gestione finanziaria della previdenza complementare). Da ultimo, è stata consolidata e meglio articolata l'offerta formativa a distanza (FAD).

E' stata organizzata, in collaborazione con l'Università "La Tuscia" di Viterbo, l'ottava edizione del Master di II livello in Previdenza Complementare (gemellato anche con l'università Luiss di Roma); parallelo al Master è stato organizzato anche il Corso Mefop Professionalizzante (in grado di assegnare i requisiti di professionalità per amministratori di fondi pensione). Sono state organizzate, inoltre, le prime edizioni di due nuovi Master di I livello, Prevmanagement (dedicato alla specializzazione dei professionisti già impegnati nelle strutture dei fondi pensione) e Precasce (dedicato al sistema delle Casse Professionali). Infine sono stati organizzati alcuni corsi di aggiornamento e qualificazione sui temi previdenziali, rivolti ai dipendenti delle pubbliche amministrazioni. Tutti i percorsi formativi hanno registrato un apprezzabile successo in termini di partecipazione, con importanti riflessi positivi per l'immagine della società (diversi operatori di mercato hanno voluto confermare la sponsorizzare dell'evento) e con positivi risultati anche in termini economici. Va segnalato, inoltre, come anche quest'anno l'offerta formativa Mefop sia stata selezionata da Inps-exGestioneInpdap tra quelle meritevoli di attenzione, con relativo supporto economico attraverso il finanziamento di specifiche borse di studio.

Nell'ambito di tale percorso formativo sono stati organizzati diversi seminari di specializzazione, aperti anche ai fondi soci. In particolare:

- a. Roma, 27 marzo/Milano, 3 aprile 2014 – Corso di alta formazione Mefop "L'offerta degli investitori previdenziali in un sistema di welfare integrato"
- b. Roma, 9 aprile/Milano, 16 aprile 2014 – Seminario di alta formazione Mefop "La fiscalità come

**SOCIETÀ' PER LO SVILUPPO DEL MERCATO DEI FONDI PENSIONE –
IN BREVE MEFOP S.P.A.**

volano del risparmio previdenziale: analisi, prospettive di riforma e criticità applicative"

c. Roma, 21 maggio/Milano, 22 maggio 2014 – Seminario di alta formazione Mefop "Il ruolo della gestione immobiliare per gli investitori istituzionali"

d. Roma, 23 maggio 2014 – Seminario di alta formazione Mefop "La gestione assicurativa nel risparmio previdenziale"

e. Roma, 8 ottobre/Milano, 9 ottobre 2014 – Corso di alta formazione Mefop "Il dilemma della pensione. Neuroscienze e cognitivismo, chiave di lettura per le scelte previdenziali"

f. Roma, 26 novembre/Milano, 27 novembre 2014 – Corso di alta formazione Mefop "Aggiornamento normativo e fiscale 2014"

• *Attivazione e sviluppo di tavoli tecnici:* la revisione della direttiva comunitaria sui fondi pensione; la cessione del 5° e la previdenza complementare; aggiornamento delle linee guida in materia di trasferimenti; le segnalazioni statistiche; implementazione del Documento sulla Politica di Investimento; osservatorio presso Aran sulla previdenza complementare nel pubblico impiego.

• *Attività "istituzionali":* collaborazione con soggetti istituzionali (Ministeri, Autorità di Vigilanza, Associazioni di categoria) nell'analizzare l'evoluzione del quadro normativo: schema di revisione del Dm 703 e analogo provvedimento per le Casse di Previdenza; partecipazione alle assemblee dei soci di Pensions Europe e dell'AEIP (Associazione Europea delle Istituzioni Paritetiche); collaborazione con AIFI e Borsa Italiana; collaborazione con alcune testate estere (Financial Times Mandate, IPE, Global Money Management).

Audizione (24 giugno 2014) presso la Commissione Parlamentare di Controllo sull'attività degli Enti Gestori di forme obbligatorie di previdenza e assistenza sociale - Camera dei deputati. Trasmissione a Covip (30 giugno 2014) delle osservazioni Mefop sul "Manuale delle segnalazioni statistiche e di vigilanza dei fondi pensione: A) Modalità tecnico-operative per la trasmissione dei dati, B) Modifiche e integrazioni agli schemi e alle segnalazioni. Osservazioni (5 dicembre 2014) sullo "Schema di Decreto del Ministero dell'economia e delle finanze ex articolo 14 comma 3 del decreto-legge 6 luglio 2011, n. 98 recante disposizioni in materia di investimento delle risorse finanziarie degli enti previdenziali, dei conflitti di interessi e di depositario".

Un tale ventaglio di attività e servizi è stato reso possibile anche dal consolidamento del modello di governance societario; si è attestato su livelli significativi il numero dei fondi pensione azionisti, rendendo ancor più importante il contributo da essi fornito, anche attraverso la rappresentanza negli organi societari, nell'elaborazione delle strategie e degli obiettivi della società. A fine 2014, infatti, risultano essere 87 i fondi pensione azionisti: 30 contrattuali, 40 preesistenti e 17 aperti/pip; la quota complessiva da essi detenuta è pari al 47,84% del capitale sociale. Altri 4 fondi pensione hanno formalizzato, negli ultimi mesi, la volontà di acquisire una quota proprietaria di Mefop (con contestuale sottoscrizione del contratto di servizi); in attesa di completare l'iter amministrativo per il trasferimento delle azioni, tali fondi hanno, comunque, già iniziato ad usufruire dei servizi erogati dalla società. Tra breve i fondi pensione azionisti di Mefop avranno, quindi, una quota complessiva intorno al 49% (molto prossima al limite consentito dallo statuto); per tale motivo si è avviata una operazione (condivisa e concordata con i soci) di restituzione parziale delle azioni (0,1% per ciascun fondo socio), che consentirà auspicabili nuovi ingressi di altri fondi pensione nel capitale della società. Questi dati disegnano una più ricca articolazione della compagine societaria, con una quota azionaria preponderante dei fondi negoziali e dei fondi preesistenti, ma con una presenza altrettanto significativa dei fondi aperti/pip.

Di seguito si evidenzia il dettaglio della compagine sociale al 31/12/2014:

Totale Fondi pensione aperti e pip	9,90%
Fondo Pensione aperto Arca Previdenza (Arca Sgr Spa)	0,55%
Fondo Pensione Aperto Unicredit Previdenza (Pioneer IM SGRPA)	1,10%
Fondo Pensione Aperto Pensplan Plurifonds (Itas Vita Spa)	0,55%
Fondo Pensione Aperto Previgen Valore (Assicurazioni Generali)	0,55%
Fondo Pensione Aperto PREVIRAS (Allianz Spa)	0,55%
Fondo Pensione Aperto San Paolo Previdenza - Eurizon Vita	0,55%
Fondo Pensione Aperto Axa Mps Previdenza in azienda (Axa Mps Assicurazioni Vita Spa)	0,55%
Fondo Pensione Aperto Eurorisparmio Previdenza (Sella Gestioni Sgr Spa)	0,55%
Fondo Pensione Aperto Credemp Previdenza (Credem Vita spa)	0,55%
Fondo Pensione Aperto Aureo (Aureo Gestioni Sgr Spa)	0,55%
Fondo Pensione Aperto Arti & Mestieri (Anima Sgr Spa)	0,55%
Fondo Pensione Aperto Teseo (Reale mutua assicurazioni)	0,55%
Fondo Pensione Aperto Groupama Pensione (Groupama Assicurazioni Spa)	0,55%

SOCIETA' PER LO SVILUPPO DEL MERCATO DEI FONDI PENSIONE –
IN BREVE MEFOP S.P.A.

Fondo Pensione Aperto CARDIF VITA S.P.A.	0,55%
Fondo Pensione Aperto Azione di Previdenza (HDI assicurazioni spa)	0,55%
Fondo Pensione Aperto SecondaPensione (Amundi sgr spa)	0,55%
Cattolica Previdenza PerLaPensione - pip (Gruppo Cattolica Assicurazioni)	0,55%
Totale Fondi pensione negoziali	15,94%
Fondo Pensione Priamo	0,55%
Fondo Pensione Byblos	0,55%
Fondo Pensione Cometa	0,55%
Fondo Pensione Cooperlavoro	0,55%
Fondo Pensione Eurofer	0,55%
Fondo Pensione FIPREM (Montedison)	0,55%
Fondo Pensione Foncer	0,55%
Fondo Pensione Fonchim	0,55%
Fondo Pensione Fondapi	0,55%
Fondo Pensione Fondaereo	0,36%
Fondo Pensione Fondenergia	0,55%
Fondo Pensione FONTE	0,55%
Fondo Pensione Fopadiva (Servizi previdenziali Valle d'Aosta Spa)	0,55%
Fondo Pensione Fopen	0,55%
Fondo Pensione Laborfonds	0,55%
Fondo Pensione Fondoposte	0,55%
Fondo Pensione Pegaso	0,55%
Fondo Pensione Prevedi	0,55%
Fondo Pensione Previambiente	0,55%
Fondo Pensione Previcooper	0,55%
Fondo Pensione Previmoda	0,55%
Fondo Pensione Quadri e Capi Fiat	0,55%
Fondo Pensione Prevaer	0,18%
Fondo Pensione Mediafond	0,55%
Fondo Pensione Espero	0,55%
Fondo Pensione Alifond	0,55%
Fondo Pensione Gommaplastica	0,55%
Fondo Pensione Fontemp	0,55%
Fondo Pensione Perseo	0,55%
Fondo Pensione Telemaco	0,55%
Totale Fondi pensione preesistenti	22,00%
Fondo Pensioni per il personale della Banca di Roma	0,55%
Fondo pensione compl. dell'ex gruppo Banca Popolare di Novara (Gruppo Banco Popolare)	0,55%
Fondo pensione per il personale delle Aziende del Gruppo UniCredit	0,55%
Fondo pensione nazionale per il personale delle banche di cred. coop. e casse rurali e artigiane	0,55%
Fondo pensione per i dirigenti della FIAT (FIPDAF)	0,55%
Fondo pensione per i dirigenti della IBM	0,55%
Fondo Pensione per il Personale delle Aziende del Gruppo Bancario Intesa S.Paolo	0,55%
Fondo pensione Unione di Banche italiane S.C.P.A. (Banca Popolare di Bergamo)	0,55%
Fondo pensione per i dirigenti Finmeccanica	0,55%
Fondo pensione del Credito Valtellinese (Creval)	0,55%
Fondo pensione per il personale della Deutsche Bank	0,55%
Fondo pens. dei lav.ri di società del gruppo UBI aderenti (ex Banca Lomb. e Piemontese)	0,55%
Fondo pensioni per il personale Cariplo	0,55%
Fondo pensione Mario Negri	0,55%
Fondo pensioni del personale del Gruppo BNL / BNP PARIBAS ITALIA	0,55%
Fondo pensione Previgien - Cassa di prev. integrativa - (Assicurazioni Generali)	0,55%
Fondo pensioni del Gruppo Sanpaolo Imi	0,55%
Fondo pensione Dipendenti Società Assicuratrici Gruppo Sara Assicurazioni spa (FondSara)	0,55%
Fondo pensione Previp	0,55%
Cassa di Previdenza Integrativa per il Personale dell'Istituto Bancario San Paolo di Torino	0,55%

SOCIETA' PER LO SVILUPPO DEL MERCATO DEI FONDI PENSIONE –
IN BREVE MEFOP S.P.A.

Fondo pensione agenti professionisti di assicurazione - Fonage	0,55%
Fondo pensione Fontedir (dirigenti Gruppo Telecom)	0,55%
Fondo pensione Previndai	0,55%
Fondo pensione Previbank	0,55%
Fondo pensione dipendenti DOW (Fip-Dow)	0,55%
Cassa di Previdenza Aziendale per il Personale del Monte dei Paschi di Siena	0,55%
Fondo Pensione "Apulia fondo di previdenza"	0,55%
Fondo Pensioni per il personale del Gruppo Banco Popolare	0,55%
Fondo pensione dipendenti Gruppo Bancario Istituto Centrale Banche Popolari (ICBPI)	0,55%
Fondo pensione per i dirigenti gruppo Eni (FOPDIRE)	0,55%
Fondo pensione complementare per il Personale del Banco di Napoli	0,55%
Fondo pensione per i dipendenti gruppo Cariparma Credit Agricole	0,55%
Fondo di previdenza per il personale della Cassa di Risparmio di Firenze	0,55%
Fondo pensione dei dipendenti delle società del gruppo Zurigo	0,55%
Fondo pensioni aggiuntivo per il personale del Banco di Sardegna	0,55%
Fondo Pensione FNM	0,55%
Fondo Pensione per i dipendenti della Banca Regionale Europea	0,55%
Fondo Pensione per i dipendenti della Cr. Genova	0,55%
Fondo Pensione Complementare dei Giornalisti Italiani	0,55%
Fondo pensione di previdenza BIPIEMME	0,55%
Totale Fondi pensione (87)	47,84%
Ministero dell'Economia e delle Finanze	52,16%

Particolare attenzione è stata mantenuta anche al consolidamento del modello organizzativo interno, che vede le risorse suddivise, relativamente alla produzione dei servizi, in tre aree – economico-finanziaria, comunicazione-software previdenziali e normativo-istituzionale – mentre il sistema amministrativo-contabile è imperniato sulla collaborazione tra competenze interne e professionalità esterne. In merito a questo ultimo punto, il Collegio Sindacale ha effettuato verifiche che hanno confermato il giudizio di adeguatezza con riferimento sia alle procedure adottate, sia alle relative forme di controllo.

Il rafforzamento della compagine societaria (con conseguente incremento dei ricavi da contratti di servizio), una più ampia articolazione degli altri servizi (in primo luogo, formazione ed assistenza su richieste specifiche, con particolare attenzione all'assistenza normativo-fiscale e all'implementazione di modelli e strumenti di pianificazione previdenziale) in grado di rispondere alle nuove e sempre più diversificate richieste del mercato e una costante attenzione ai costi hanno consentito di chiudere positivamente l'esercizio (utile di 411mila Euro). Questo risultato, ancora in parte determinato dalla specificità del contesto e per questo non facilmente riproducibile, conferma come sempre l'attenzione verso l'equilibrio del bilancio aziendale.

Per il 2015, la società, oltre all'ulteriore allargamento della compagine societaria, con una particolare attenzione ai nuovi potenziali soggetti che faranno ingresso nel mercato, mira al rafforzamento del proprio ruolo nel settore della previdenza complementare, con la necessaria attenzione alla previdenza obbligatoria e alle forme integrative di coperture sanitario-assistenziali (in un'ottica ormai sempre più allargata e condivisa di welfare integrato). La valorizzazione dei servizi forniti a pagamento, ma erogati con il fine prevalente di produrre una best practice per il mercato, e una migliore articolazione delle attività offerte alle diverse tipologie di azionisti rappresentano gli strumenti funzionali al consolidamento, nel medio termine, della piena autonomia economico-finanziaria. Per ottenere questo risultato, bisognerà continuare a rafforzare la struttura societaria, consentendo ad essa di essere presente con la consueta efficienza nel settore previdenziale; sarà necessario, quindi, proseguire ad investire adeguatamente, soprattutto nel capitale umano e nelle prestazioni di servizi, ferma restando la promozione di iniziative pubbliche che ribadiscano la presenza istituzionale della società.

SOCIETA' PER LO SVILUPPO DEL MERCATO DEI FONDI PENSIONE —
IN BREVE MEFOP S.P.A.

ANDAMENTO DELLA GESTIONE DELLA SOCIETÀ

Principali dati economici

Il conto economico riclassificato secondo il criterio del "valore aggiunto" e confrontato con quello dell'esercizio precedente, è il seguente (in Euro):

Valore della produzione

Descrizione	Anno in corso	Anno precedente	Variazioni
VALORE DELLA PRODUZIONE	2.946.570	2.514.280	432.290
Ricavi delle Vendite	2.946.514	2.512.872	433.642
Altri Ricavi	56	1.408	-1.352
COSTI ESTERNI	1.199.744	975.237	224.507
Altri Costi Operativi Esterni	1.199.744	975.237	224.507
Valore Aggiunto VP-CE	1.746.826	1.539.043	207.783
COSTI DEL PERSONALE	1.206.169	1.135.173	70.996
Margine Operativo Lordo VA-CP	540.657	403.870	136.787
AMMORTAMENTI E SVALUTAZIONI	15.735	14.768	967
Ammortamenti	15.735	14.768	967
Accantonamenti e Svalutazioni	0	0	0
Risultato Operativo MO-AS	524.922	389.102	135.820
RISULTATO DELL'AREA EXTRACARATTERISTICA	102.525	122.938	-20.413
Proventi Extracaratteristici	102.525	122.938	-20.413
Oneri Extracaratteristici	0	0	0
Risultato Ordinario della Gestione Produttiva	627.447	512.040	115.407
RISULTATO DELL'AREA STRAORDINARIA	2.816	-797	3.613
Proventi Straordinari	5.703	345	5.358
Oneri Straordinari	2.887	1.142	1.745
Risultato della Gestione Produttiva	630.263	511.243	119.020
ONERI FINANZIARI finanziamento della produzione	0	0	0
Risultato Lordo	630.263	511.243	119.020
IMPOSTE SUL REDDITO	218.879	192.940	25.939
Risultato Netto	411.384	318.303	93.081

Principali dati patrimoniali

Lo stato patrimoniale riclassificato secondo il criterio "finanziario" e confrontato con quello dell'esercizio precedente, è il seguente (in Euro):

Stato Patrimoniale finanziario

Descrizione	Anno in corso	Anno precedente	Variazioni
ATTIVO FISSO	59.214	56.041	3.173

SOCIETA' PER LO SVILUPPO DEL MERCATO DEI FONDI PENSIONE –
IN BREVE MEFOP S.P.A.

Immobilizzazioni Immateriali	7.880	9.849	-1.969
Immobilizzazioni Materiali	51.334	46.192	5.142
Costo Storico	150.436	162.915	-12.479
Fondo Ammortamento	-99.102	-116.723	17.621
Immobilizzazioni Finanziarie	0	0	0
ATTIVO CIRCOLANTE	5.380.757	4.766.640	614.117
Magazzino	0	0	0
Liquidità Differite	719.722	619.641	100.081
Liquidità Immedie	4.661.035	4.146.999	514.036
Capitale Investito	5.439.971	4.822.681	617.290
Mezzi propri	3.949.993	3.538.608	411.385
Capitale sociale	104.000	104.000	0
Riserve	3.845.993	3.434.608	411.385
PASSIVITA' CONSOLIDATE	230.110	209.756	20.354
P. Consolidate Finanziarie	0	0	0
P. Consolidate Non Finanziarie	230.110	209.756	20.354
PASSIVITA' CORRENTI	1.259.868	1.074.317	185.551
P. Correnti Finanziarie	0	0	0
P. Correnti Non Finanziarie	1.259.868	1.074.317	185.551
Capitale di Finanziamento	5.439.971	4.822.681	617.290

Dallo stato patrimoniale riclassificato emerge la solidità patrimoniale della società, ossia la sua capacità di mantenere l'equilibrio finanziario nel medio-lungo termine.

Principali dati finanziari

La posizione finanziaria netta al 31/12/2014, è la seguente (in Euro):

Posizione Finanziaria Netta

Descrizione	Anno in corso	Anno precedente	Variazioni
Depositi bancari	4.660.993	4.146.790	514.203
Denaro e altri valori di cassa	42	209	-167
Azioni proprie	0	0	0
DISPONIBILITÀ LIQUIDE ED AZIONI PROPRIE	4.661.035	4.146.999	514.036
Attività finanz. non costit. immobilizzaz.	0	0	0
Crediti finanziari a breve termine	0	0	0
TOTALE ATTIVO FINANZIARIO A BREVE	4.661.035	4.146.999	514.036
Crediti finanziari a lungo termine	0	0	0
Obbligazioni e obbligazioni convertibili entro 12 mesi	0	0	0
Debiti verso soci per finanziamento entro 12 mesi	0	0	0
Debiti verso banche entro 12 mesi	0	0	0
Debiti verso altri finanziatori entro 12 mesi	0	0	0
DEBITI FINANZIARI A BREVE TERMINE	0	0	0
POSIZIONE FINANZIARIA NETTA A	4.661.035	4.146.999	514.036

SOCIETA' PER LO SVILUPPO DEL MERCATO DEI FONDI PENSIONE —
IN BREVE MEFOP S.P.A.

BREVE TERMINE			
Obbligazioni e obbligazioni convertibili oltre 12 mesi	0	0	0
Debiti verso soci per finanziamento oltre 12 mesi	0	0	0
Debiti verso banche oltre 12 mesi	0	0	0
Debiti verso altri finanziatori oltre 12 mesi	0	0	0
DEBITI FINANZIARI A MEDIO LUNGO TERMINE	0	0	0
POSIZIONE FINANZIARIA NETTA A MEDIO LUNGO TERMINE	0	0	0
POSIZIONE FINANZIARIA NETTA	4.661.035	4.146.999	514.036

Informazioni attinenti all'ambiente

Tenuto conto del ruolo sociale dell'impresa, come evidenziato anche dal documento sulla relazione sulla gestione del Consiglio Nazionale dei Dottori commercialisti e degli esperti contabili, si ritiene opportuno fornire le seguenti informazioni attinenti all'ambiente e al personale.

Nel corso dell'esercizio non si sono verificati danni causati all'ambiente.

Nel corso dell'esercizio la nostra società non ha effettuato significativi investimenti in materia ambientale, poiché non vengono svolte attività operative che possano produrre un potenziale impatto sull'ambiente.

Informazioni attinenti al personale

Nel corso dell'esercizio non si sono verificate morti sul lavoro del personale iscritto al libro matricola.

Nel corso dell'esercizio non si sono verificati infortuni gravi sul lavoro che hanno comportato lesioni gravi o gravissime al personale iscritto al libro matricola.

Nel corso dell'esercizio non si sono registrati addebiti in ordine a malattie professionali su dipendenti o ex dipendenti e cause di mobbing.

Nel corso dell'esercizio la nostra società non ha effettuato significativi investimenti in sicurezza del personale; si ricorda comunque che sono stati posti in essere gli adempimenti previsti dalla normativa vigente.

Informativa sulla Privacy

In relazione agli adempimenti previsti dal D. Lgs. 196/2003 e successive modifiche si precisa che la società ha provveduto alla redazione del documento programmatico della sicurezza, la cui ultima revisione è datata 24 marzo 2015.

INVESTIMENTI

Nel corso dell'esercizio non sono stati effettuati investimenti significativi in relazione a immobilizzazioni materiali e immateriali.

INFORMAZIONI RELATIVE AI RISCHI E ALLE INCERTEZZE AI SENSI DELL'ART.2428, COMMA 3, NUMERO 6-BIS, DEL CODICE CIVILE

Ai sensi dell'art. 2428, comma 3, al punto 6-bis, del Codice Civile, si evidenzia che la liquidità a disposizione è investita secondo i criteri del miglior rendimento e del minor rischio, al 31.12.2014 per la maggior parte in depositi a breve presso istituti bancari di primaria importanza.

SOCIETÀ PER LO SVILUPPO DEL MERCATO DEI FONDI PENSIONE –
IN BREVE MEFOP S.P.A.

FATTI DI RILIEVO AVVENUTI DOPO LA CHIUSURA DELL'ESERCIZIO

Nei primi mesi dell'esercizio successivo al 31/12/2014, si sono verificati i seguenti fatti meritevoli di menzione:

- *Servizi*: pubblicazione del n. 60 della Newsletter, del n. 55 del Bollettino Statistico, del n. 36 dell'Osservatorio Giuridico e del decimo Mid-Term Report; pubblicazione del Working paper n. 37 e del secondo numero della News Casse; svolgimento di un seminario formativo incentrato sull'aggiornamento del quadro normativo della previdenza complementare; svolgimento di un seminario pubblico sulle prospettive del sistema di welfare integrato; avvio della nona edizione del Master in Previdenza Complementare (con parallelo Corso Professionalizzante Mefop) organizzato in collaborazione con l'Università "La Tuscia" e gemellato con la Luiss; avvio della seconda edizione dei Master di I livello (PrevManagement e Previcasse) e completamento della quinta edizione del Previnfin; svolgimento di un seminario pubblico sulla fiscalità nel settore della previdenza complementare.
- *Attività Istituzionale*: prosegue l'attività di supporto tecnico/istituzionale su diversi temi: omissioni contributive, comunicazioni statistiche, cessione del V; lo sviluppo della previdenza complementare per i pubblici dipendenti; implementazione del nuovo decreto 166 (limiti agli investimenti); prima revisione del Documento sulla Politica di Investimento; emanazione dei regolamenti relativi al nuovo quadro di controllo per le Casse di Previdenza; partecipazione a vari convegni/seminari; collaborazione con Assofondipensione, Assogestioni, Assoprevidenza e Aifi.
- *Assetti proprietari*: si stanno definendo gli adempimenti amministrativi per il trasferimento delle quote proprietarie ai 4 fondi pensione che, negli ultimi mesi, hanno manifestato la volontà di diventare azionisti (il fondo preesistente dei dipendenti del gruppo Unipol, il fondo pensione contrattuale Astri e i fondi pensione aperti Raiffeisen e Fideuream). Nel frattempo va segnalato che prosegue l'operazione di restituzione parziale delle azioni: al momento sono già circa 60 i fondi pensione soci che hanno provveduto alla consegna.

Va infine menzionato che, con decorrenza 1 gennaio 2015, la società ha provveduto ad implementare il modello 231.

EVOLUZIONE PREVEDIBILE DELLA GESTIONE

Il contesto interno ed esterno del sistema della previdenza complementare, sempre complesso e impegnativo, e lo scenario comunque incerto dei mercati finanziari internazionali richiedono un consolidamento e una adeguata articolazione delle attività, soprattutto istituzionali, che la società dovrà sviluppare per favorire un effettivo ed equilibrato sviluppo del mercato previdenziale.

In tale quadro, dati anche gli obiettivi sopra ricordati ed ipotizzando ancora per l'anno corrente una conferma delle condizioni che hanno caratterizzato il sistema della previdenza complementare negli ultimi anni, il Consiglio d'Amministrazione ha predisposto un budget per il 2015 che, in coerenza con il riferito scenario complessivo, prevede un risultato d'esercizio positivo. La situazione finanziaria della società resta solida e permette di confermare l'equilibrio del conto economico nel medio termine. Gli investimenti effettuati e da realizzare, prevalentemente in riferimento alle attività di formazione continua dei collaboratori e dipendenti delle aree operative, consentiranno di rafforzare ulteriormente la struttura, garantendo alla società condizioni idonee per la realizzazione della propria missione.

PROPOSTA DI DESTINAZIONE DEL RISULTATO D'ESERCIZIO

Si propone all'assemblea la seguente di riportare a nuovo l'utile d'esercizio 2014, per l'intero importo di € 411.384.

CONCLUSIONI

Vi ringraziamo per la fiducia accordataci e Vi invitiamo ad approvare il bilancio così come presentato.

Per l'organo amministrativo
Il Presidente

Relazione sulla gestione 2014

Pagina 9

€ 8,00



170150011760