

**Formazione accantonamento TFR**

Accantonamento Fondo 2010	45.561
Rivalutazione	8.538
	54.099
Liquidazione Tfr dipendente a Tempo Det.	894
Assicurazione per tfr dipendenti (Previdai)	7.759
Imposta sostitutiva TFR	939
	9.592
	44.507


Complessivamente, l'accantonamento al 31.12.2010 risulta essere:

N. MATRICOLA	TFR	ANTICIPI	ACCANTONAMENTO 2010	TFR AL 31/12/10
11	€ 44.359		€ 4.409	€ 48.768
14	€ 21.917		€ 2.585	€ 24.502
15	€ 21.284		€ 2.572	€ 23.856
16	€ 7.079		€ 2.327	€ 9.406
17	€ 22.269		€ 2.679	€ 24.947
18	€ 11.511		€ 3.897	€ 15.408
19	€ 29.398		€ 3.571	€ 32.968
20	€ 38.249		€ 3.536	€ 41.785
21	€ 27.088		€ 4.373	€ 31.461
23	€ 24.691		€ 4.245	€ 28.936
24	€ 32.688		€ 6.198	€ 38.885
28	€ 7.764		€ 2.030	€ 9.794
30	€ 2.503		€ 2.086	€ 4.589
TOTALE	€ 290.799	€ -	€ 44.507	€ 335.306

RESIDUI PASSIVI, CON SEPARATA INDICAZIONE, PER CIASCUNA VOCE DEGLI IMPORTI ESIGIBILI OLTRE L'ESERCIZIO SUCCESSIVO (E)

Saldo al 31/12/2010	Saldo al 31/12/2009	Variazioni
€ 32.953.743	€ 54.778.651	-€ 21.824.908

Residui Passivi - Variazioni



Con riferimento alla scadenza, i residui risultano così ripartiti:

Tipologia	Entro	Oltre	Oltre	Totale
	12 mesi	12 mesi	5 anni	
Debiti verso fornitori	€ 621.097	€ 32.251.898		€ 32.872.995
Debiti tributari	€ 44.622			€ 44.622
Debiti verso istituti di previdenza e sicurezza sociale	€ 36.126			€ 36.126
Totale	€ 701.845	€ 32.251.898	€ -	€ 32.953.743

Di seguito si riportano prospetti riepilogativi dei raccordi tra finanziaria e s.p.:

RACCORDO RESIDUI ATTIVI/CREDITI AL 31/12/2010			
	RESIDUI ATTIVI	CREDITI	
		CREDITI VARI	CREDITI V/CLIENTI
	€ 33.406.808		€ 33.697.608
POLIZZA TFR COMPLESSIVAMENTE VERSATA - GENERALI VITA		€ 290.799	
	€ 33.406.808		€ 33.406.808


RACCORDO RESIDUI PASSIVI/DEBITI AL 31/12/2010			
	RESIDUI PASSIVI	DEBITI	
		DEBITI VARI	DEBITI V/FORNITORI
	€ 33.289.212		€ 701.845
REALIZZAZIONE OPERE		€ 32.251.893	
CONTI D'ORDINE - PIANO REGOLATORE		€ 290.027	
POLIZZA SU TFR -QUOTA ANNUA GENERALI VITA		€ 45.447	
	€ 33.289.212		€ 33.289.212



CONTO ECONOMICO

Dal 01/01/2010 Al 31/12/2010

RISULTATI DIFFERENZIALI	2010		2009	
	PARZIALI	TOTALI	PARZIALI	TOTALI
A) VALORE DI PRODUZIONE	0		0	
1) Proventi e corrispettivi per la produzione delle prestazioni e/o servizi*	2.302.035		2.305.457	
2) Variazioni delle rimanenze dei prodotti in corso di lavorazione, semilavorati e finiti	0		0	
3) Variazioni dei lavori in corso su ordinazione	0		0	
4) Incrementi di immobilizzazioni per lavori interni	0		0	
5) Altri ricavi e proventi, con separata indicazione dei contributi di competenza dell'esercizio	0		0	
a) Altri ricavi e proventi	136.455		100.554	
b) Contributi di competenza dell'esercizio	0,00		0,00	
Totale valore della produzione (A)		2.438.490		2.406.011
B) COSTI DELLA PRODUZIONE	0,00		0,00	
6) per materie prime, sussidiarie, consumo e merci **	2.590		1.840	
7) per servizi **	1.007.773		954.790	
8) per godimento beni di terzi **	0,00		0,00	
9) per il personale **	0,00		0,00	
a) salari e stipendi	675.489		632.995	
b) oneri sociali	253.897		245.572	
c) trattamento di fine rapporto	54.099		48.295	
d) trattamento di quiescenza e simili	0,00		0,00	
e) altri costi	33.189		29.020	
10) Ammortamento e svalutazione	0,00		0,00	
a) ammortamento delle immobilizzazioni immateriali	9.668		9.078	
b) ammortamento delle immobilizzazioni materiali	47.806		48.972	
c) altre svalutazioni delle immobilizzazioni	0,00		0,00	
d) svalutazione dei crediti compresi nell'attivo circolante e delle disponibilità liquide	0,00		0,00	
11) Variazioni delle rimanenze di materie prime, sussidiarie, di consumo e merci	0,00		0,00	
12) Accantonamenti per rischi	0,00		0,00	
13) Accantonamenti ai fondi per oneri	0,00		90.554	
14) Oneri diversi di gestione	258.259		290.488	
Totale costi (B)		2.342.769		2.351.604
DIFFERENZA TRA VALORE E COSTI DELLA PRODUZIONE (A-B)		95.721		54.406
C) PROVENTI E ONERI FINANZIARI	0		0	
15) Proventi da partecipazioni	0		0	
16) Altri proventi finanziari	0		0	
a) di crediti iscritti nelle immobilizzazioni	0		0	
b) di titoli iscritti nelle immobilizzazioni che non costituiscono partecipazioni;	0		0	
c) di titoli iscritti nell'attivo circolante che non costituiscono partecipazioni;	0		0	
d) proventi diversi dai precedenti	4.324		9.454	
17) Interessi e altri oneri finanziari	0		0	
17-bis) Utili e perdite su cambi	0,00		0,00	
Totale proventi e oneri finanziari (15+16-17)		4.324		9.454
D) RETTIFICHE DI VALORE DI ATTIVITA' FINANZIARIE	0,00		0,00	
18) Rivalutazioni	0,00		0,00	



a) di partecipazioni	0,00		0,00
b) di immobilizzazioni finanziarie	0,00		0,00
c) di titoli iscritti nell'attivo circolante	0,00		0,00
19) Svalutazioni	0,00		0,00
a) di partecipazioni	0,00		2.043
b) di immobilizzazioni finanziarie	0,00		0,00
c) di titoli iscritti nell'attivo circolante	0,00		0,00
Totale rettifiche di valore		0,00	-2.043
E) PROVENTI E ONERI STRAORDINARI	0,00		0,00
20) proventi, con separata indicazione delle plusvalenze da alienazioni i cui ricavi non sono iscrisibili al n.5)	28.467		82.149
21) oneri straordinari, con separata indicazione delle minusvalenze da alienazioni i cui effetti contabili non sono iscrisibili al n.14)	432		2.469
22) sopravvenienze attive ed insussistenze del passivo derivanti dalla gestione dei residui	15.429		342.621
23) sopravvenienze passive ed insussistenze del passivo derivanti dalla gestione dei residui	38.447		32.221
Totale delle partite straordinarie		5.016	390.081
Risultato prima delle imposte (A-B+-C+-D+-E)		105.061	453.941
Imposte d'esercizio	0,00	0,00	0,00
Avanzo/Disavanzo/Pareggio Economico		105.061	453.941

RACCORDO RISULTATO FINANZIARIO ED ECONOMICO			
AVANZO FINANZIARIO DI COMPETENZA		€	133.297
- COSTI NON CONSIDERATI NELLE USCITE	€ 43.665		
-RICAVI NON CONSIDERATI NELLE ENTRATE	€ 15.429		
AVANZO ECONOMICO		€	105.061
COSTI NON CONSIDERATI	€ 43.665		
AMMORTAMENTI	€ 57.473		
INSUSSISTENZE PASSIVE			
QUOTE ACCANTONAMENTO MANUTENZIONE STRAORDINARIA			
QUOTA TFR ANNUA	€ 53.205		
ANTICIPO TFR			
RISCONTI ATTIVI	-€ 59.054		
MINUSVALENZE	€ 17		
SVALUTAZIONE PARTECIPAZIONE			
COSTI DA INTEGRARE	€ 200		
USCITE CHE NON RAPPRESENTANO COSTI	-€ 430		
UTILIZZO FONDO RISCHI RESIDUI PERENTI	-€ 7.747		
RICAVI NON CONSIDERATI NELLE ENTRATE	€ 15.429		
CONTRIBUTI MANUTENZIONE			
INSUSSISTENZE SU TFR			
INSUSSISTENZE ATTIVE	€ 15.429		

Le singole voci oggetto di raccordo sono analizzate in altra parte della relazione. Relativamente al prospetto dei "costi non considerati" si evidenzia l'utilizzo del fondo rischi per residui perenti a compensazione del costo per la restituzione del deposito

cauzionale Telekom. Le "uscite che non rappresentano costi" derivano da costi contabilizzati nell'anno precedente che hanno avuto manifestazione finanziaria nell'anno in corso. Per quanta riguarda la voce "insussistenze attive" trattasi di economie derivanti dalla cassazione di residui passivi non più dovuti per le motivazioni riportate negli appositi elenchi allegati al rendiconto 2010.

**VALORE DELLA PRODUZIONE (A)**

Saldo al 31/12/2010	Saldo al 31/12/2009	Variazioni
€ 2.438.490	€ 2.406.011	-€ 32.479

Valore della Produzione - Variazioni

Di seguito si riporta l'analisi delle voci che compongono il valore della produzione:

Tipologia	Saldo al 31/12/2010	Saldo al 31/12/2009	Variazioni
1) Proventi e corrispettivi per la produzione delle prestazioni e/o servizi*	€ 2.302.035	€ 2.305.457	-€ 3.422
2) Variazioni delle rimanenze dei prodotti in corso di lavorazione, semilavorati e finiti	€ 0	€ 0	€ 0
3) Variazioni dei lavori in corso su ordinazione	€ 0	€ 0	€ 0
4) Incrementi di immobilizzazioni per lavori interni	€ 0	€ 0	€ 0
5) Altri ricavi e proventi, con separata indicazione dei contributi di competenza dell'esercizio	€ 136.455	€ 100.554	€ 35.901

Valore della Produzione - Variazioni per voce

Per categorie di attività:

Categoria	Saldo al 31/12/2010	Saldo al 31/12/2009	Variazioni
Canoni demaniali	€ 1.063.801	€ 1.073.380	-€ 9.578
Canoni fitti beni patrimoniali	€ 0	€ 0	€ 0
Proventi da autorizzazioni	€ 0	€ 0	€ 0
Proventi vari	€ 28.467	€ 82.149	-€ 53.683
Tasse portuali	€ 1.238.234	€ 1.232.077	€ 6.157
Contributi in c/capitale	€ 0	€ 0	€ 0
Altri Ricavi	€ 136.455	€ 10.000	€ 126.455

Valore della Produzione per Attività - Variazioni

**COSTI DELLA PRODUZIONE (B)**

Saldo al 31/12/2010	Saldo al 31/12/2009	Variazioni
€ 2.342.769	€ 2.351.604	-€ 8.835

Costi della Produzione - Variazioni

PROVENTI E ONERI FINANZIARI (C)

Saldo al 31/12/2010	Saldo al 31/12/2009	Variazioni
€ 4.324	€ 9.454	-€ 5.130

Proventi e Oneri Finanziari - Variazioni

Di seguito si riporta l'analisi delle voci che compongono la voce C dello S.P.:

Categoria	Saldo al 31/12/2010	Saldo al 31/12/2009	Variazioni
15) Proventi da partecipazioni	€ 0	€ 0	€ 0
16) Altri proventi finanziari	€ 0	€ 0	€ 0
a) di crediti iscritti nelle immobilizzazioni	€ 0	€ 0	€ 0
b) di titoli iscritti nelle immobilizzazioni che non costituiscono partecipazioni;	€ 0	€ 0	€ 0
c) di titoli iscritti nell'attivo circolante che non costituiscono partecipazioni;	€ 0	€ 0	€ 0
d) proventi diversi dai precedenti	€ 4.324	€ 9.454	-€ 5.130
17) Interessi e altri oneri finanziari	€ 0	€ 0	€ 0
17-bis) Utili e perdite su scambi	€ 0	€ 0	€ 0

Proventi e Oneri Finanziari - Variazioni per voce

PROVENTI E ONERI STRAORDINARI (E)

Saldo al 31/12/2010	Saldo al 31/12/2009	Variazioni
€ 5.016	€ 390.081	-€ 385.065

Oneri e Proventi Straordinari - Variazioni

Si tratta di sopravvenienze attive e passive conseguenti al riaccertamento dei residui e di recuperi rimborsi diversi.



La voce Proventi straordinari è così costituita:

Tipologia	Saldo al 31/12/2010	Saldo al 31/12/2009	Variazioni
20) proventi, con separata indicazione delle plusvalenze da alienazioni i cui ricavati non sono iscrivibili al n.5)	€ 28.467	€ 82.149	-€ 53.682
22) sopravvenienze attive ed insussistenze del passivo derivanti dalla gestione dei residui	€ 15.429	€ 342.621	-€ 327.192
Totale proventi straordinari	€ 43.896	€ 424.770	€ 380.874

Proventi Straordinari - Variazioni per voce

La voce Oneri straordinari è composta come segue:

Tipologia	Saldo al 31/12/2010	Saldo al 31/12/2009	Variazioni
21) oneri straordinari, con separata indicazione delle minusvalenze da alienazioni i cui effetti contabili non sono iscrivibili al n.14)	€ 432	€ 2.469	-€ 2.037
23) sopravvenienze passive ed insussistenze del passivo derivanti dalla gestione dei residui	€ 38.447	€ 32.221	€ 6.226
Totale oneri straordinari	€ 38.879	€ 34.690	€ 4.189

Oneri Straordinari - Variazioni per voce

Il presente bilancio, composto da Stato Patrimoniale, Conto Economico e Nota Integrativa, rappresenta in modo veritiero e corretto la situazione patrimoniale e finanziaria nonché il risultato economico dell'esercizio 2010. Ulteriori esplicitazioni sull'andamento gestionale in argomento sono contenute nell'allegata relazione sulla gestione 2010.

IL SEGRETARIO GENERALE

LUGI BOSI

IL DIRIGENTE

Maria Grazia BERNIERI



AUTORITA' PORTUALE

Marina di Carrara

Ente di diritto pubblico - Legge 28 gennaio 1994 n° 84
Viale C. Colombo, 6
tel. (0585) 782501 - fax (0585) 782555

*RENDICONTO FINANZIARIO DECISIONALE
PARTE ENTRATA*




Autorità Portuale Marina di Carrara
Rendiconto Finanziario Decisionale

Codice	Denominazione	Anno 2010			Anno 2009		
		Residui	Competenza (Accertamenti)	Cassa (Riscossioni)	Residui	Competenza (Accertamenti)	Cassa (Riscossioni)
	TITOLO I - ENTRATE DERIVANTI DA TRASFERIMENTI CORRENTI						
	UPB 1.1 - ENTRATE DERIVANTI DA TRASFERIMENTI CORRENTI						
	Categoria 1.1.1 - TRASFERIMENTI DA PARTE DELLO STATO	0	0	0	0	0	0
	Categoria 1.1.2 - TRASFERIMENTI DA PARTE DELLA REGIONE	0	0	0	0	0	0
	Categoria 1.1.3 - TRASFERIMENTI DA PARTE DEI COMUNI E DELLE PROVINCE	0	0	0	0	0	0
	Categoria 1.1.4 - TRASFERIMENTI DA PARTE DI ALTRI ENTI DEL SETTORE PUBBLICO	0	0	0	0	0	0
	UPB 1.2 - ENTRATE DIVERSE						
	Categoria 1.2.1 - ENTRATE TRIBUTARIE	149.640	1.300.232	1.310.663	164.992	1.327.355	1.343.699
	Categoria 1.2.2 - ENTRATE DERIVANTI DALLA VENDITA DI BENI E DALLA PRESTAZIONE DI SERVIZI	0	0	0	0	0	0
	Categoria 1.2.3 - REDDITI E PROVENTI PATRIMONIALI	172.704	1.012.728	1.121.215	220.150	992.236	1.046.681
	Categoria 1.2.4 - POSTE CORRETTIVE E COMPENSATIVE DI SPESE CORRENTI	67.712	159.230	170.473	25.657	86.370	44.215
	Categoria 1.2.5 - ENTRATE NON CLASSIFICABILI IN ALTRE VOCI	144.799	00	90	144.709	100	100
	TOTALE ENTRATE DERIVANTI DA TRASFERIMENTI CORRENTI	533.864	2.471.281	2.602.640	556.494	2.407.060	2.428.694
	TITOLO II - ENTRATE IN CONTO CAPITALE						
	UPB 2.1 - ENTRATE PER ALIENAZIONE DI BENI PATRIMONIALI E RISCOSSIONE DI CREDITI						
	Categoria 2.1.1 - ALIENAZIONE IMMOBILI E DIRITTI REALI	0	0	0	0	0	0
	Categoria 2.1.4 - RISCOSSIONE DI CREDITI	103	0	0	103	34.903	34.903
	UPB 2.2 - ENTRATE DERIVANTI DA TRASFERIMENTI IN CONTO CAPITALE						
	Categoria 2.2.1 - TRASFERIMENTI DELLO STATO	33.089.495	0	153.167	38.969.703	0	2.326.447
	Categoria 2.2.2 - TRASFERIMENTI DELLA REGIONE	0	0	0	39.441	0	39.441
	Categoria 2.2.3 - TRASFERIMENTI DA COMUNI E PROVINCE	0	0	0	0	0	0
	Categoria 2.2.4 - TRASFERIMENTI DA ALTRI ENTI	0	0	0	0	0	0
	Categoria 2.2.5 - Trasferimenti da altri soggetti per concorso di spese per opere di manutenzione	23.348	0	23.348	22.052	90.654	69.256
	UPB 2.3 - ACCENSIONE DI PRESTITI						
	Categoria 2.3.1 - ASSUNZIONE DI MUTUI	0	0	0	0	0	0
	Categoria 2.3.2 - ASSUNZIONE DI ALTRI DEBITI FINANZIARI	0	0	0	0	0	0
	TOTALE ENTRATE IN CONTO CAPITALE	33.111.937	0	176.515	37.031.256	125.454	2.490.049



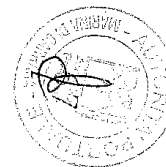
Autorità Portuale Marina di Carrara
Rendiconto Finanziario Decisionale

Codice	Denominazione	Anno 2010			Anno 2009		
		Residui	Competenza (Accertamenti)	Cassa (Riscossioni)	Residui	Competenza (Accertamenti)	Cassa (Riscossioni)
	TITOLO III - PARTITE DI GIRO						
	UPB 3.1 - ENTRATE AVENTI NATURA DI PARTITA DI GIRO						
	Categoria 3.1.1 - ENTRATE AVENTI NATURA DI PARTITE DI GIRO	37.978	634.018	503.112	18.368	420.037	408.426
	TOTALE - PARTITE DI GIRO	37.978	634.018	503.112	18.368	420.037	408.426
	TOTALE GENERALE ENTRATE	33.683.779	3.065.297	3.282.268	37.605.165	2.960.666	5.327.170



Autorità Portuale Marina di Carrara
Riepilogo Rendiconto Finanziario Decisionale

Codice	Denominazione	Anno 2010			Anno 2009		
		Residui	Competenza (Accertamenti)	Cassa (Riscossioni)	Residui	Competenza (Accertamenti)	Cassa (Riscossioni)
	TITOLO I - ENTRATE DERIVANTI DA TRASFERIMENTI CORRENTI	533.884	2.471.281	2.602.640	555.498	2.407.860	2.428.684
	TITOLO II - ENTRATE IN CONTO CAPITALE	33.111.937	0	176.515	37.031.259	125.458	2.490.049
	TITOLO III - PARTITE DI GIRO	37.870	534.018	503.112	10.368	428.037	408.426
	TOTALE GENERALE ENTRATE	33.683.779	3.005.297	3.282.258	37.605.166	2.960.555	5.327.170
	Avanzo di Amministrazione Utilizzato		1.313.186			38.320.058	
	TOTALE GENERALE	33.683.779	4.318.482	3.282.258	37.605.166	42.280.613	5.327.170






AUTORITÀ PORTUALE

Marina di Carrara


Ente di diritto pubblico - Legge 28 gennaio 1994 n° 84
Viale C. Colombo, 6
tel. (0585) 782501 - fax (0585) 782555

***RENDICONTO FINANZIARIO DECISIONALE
PARTE USCITA***




Autorità Portuale Marina di Carrara
Rendiconto Finanziario Decisionale

Codice	Denominazione	Anno 2010			Anno 2009		
		Residui	Competenza (Impegni)	Cassa (Pagamenti)	Residui	Competenza (Impegni)	Cassa (Pagamenti)
TITOLO I - SPESE CORRENTI							
1.1 - FUNZIONAMENTO							
	Categoria 1.1.1 - USCITE PER GLI ORGANI DELL'ENTE	14.978	253.600	254.856	29.766	285.349	300.141
	Categoria 1.1.2 - ONERI PER IL PERSONALE IN ATTIVITÀ DI SERVIZIO	61.208	962.675	929.970	60.516	916.387	907.388
	Categoria 1.1.3 - USCITE PER L'ACQUISTO DI BENI DI CONSUMO E DI SERVIZIO	74.357	330.779	276.950	65.502	229.754	216.187
1.2 - INTERVENTI DIVERSI							
	Categoria 1.2.1 - USCITE PER PRESTAZIONI ISTITUZIONALI	198.083	706.893	614.921	214.022	686.112	697.841
	Categoria 1.2.2 - TRASFERIMENTI PASSIVI	0	31.975	31.975	0	32.733	32.733
	Categoria 1.2.3 - ONERI FINANZIARI	0	0	0	0	0	0
	Categoria 1.2.4 - ONERI TRIBUTARI	894	4.658	4.993	2.506	5.139	6.561
	Categoria 1.2.5 - POSTE CORRETTIVE E COMPENSATIVE DI ENTRATE CORRENTI	0	7.879	7.073	3.459	2.409	5.928
	Categoria 1.2.6 - USCITE NON CLASSIFICABILI IN ALTRE VOCI	14.082	38.729	33.729	14.082	30.580	30.390
1.4 - TRATTAMENTI DI QUIESCENZA, INTEGRATIVI E SOSTITUTIVI							
	Categoria 1.4.1 - ONERI PER IL PERSONALE IN QUIESCENZA	0	0	0	0	0	0
	Categoria 1.4.2 - ACCANTONAMENTO AL TRATTAMENTO DI FINE RAPPORTO	0	894	894	0	2.022	2.022
1.5 - ACCANTONAMENTI A FONDI RISCHI ED ONERI							
	Categoria 1.5.1 - ACCANTONAMENTI A FONDI RISCHI E ONERI	0	0	0	0	0	0
TOTALE SPESE CORRENTI		384.581	2.337.983	2.159.175	389.656	2.189.344	2.198.981
TITOLO II - SPESE IN CONTO CAPITALE							
2.1 - INVESTIMENTI							
	Categoria 2.1.1 - ACQUISIZIONE DI BENI DI USO DUREVOLE ED OPERE IMMOBILIARI E INVESTIMENTI	32.229.086	1.323.372	1.010.647	18.520.474	39.576.558	3.779.541
	Categoria 2.1.2 - ACQUISIZIONE DI IMMOBILIZZAZIONI TECNICHE	0	33.173	33.173	3.142	10.483	13.825
	Categoria 2.1.3 - PARTECIPAZIONI ED ACQUISTO DI VALORI MOBILIARI	0	0	0	0	0	0
	Categoria 2.1.4 - CONCESSIONI DI CREDITI ED ANTICIPAZIONI	0	0	0	0	0	0
	Categoria 2.1.5 - INDENNITÀ DI ANZIANITÀ E SIMILARI DOVUTE AL PERSONALE CESSATO DAL SERVIZIO.	2.041	66.938	44.135	9.666	76.190	84.116
2.2 - ONERI COMUNI							
	Categoria 2.2.1 - RIMBORSI DI MUTUI	0	0	0	0	0	0
	Categoria 2.2.2 - RIMBORSO DI ANTICIPAZIONI PASSIVE	0	0	0	0	0	0
	Categoria 2.2.3 - RIMBORSI DI OBBLIGAZIONI	0	0	0	0	0	0




Autorità Portuale Marina di Carrara
Rendiconto Finanziario Decisionale

Codice	Denominazione	Anno 2010			Anno 2009		
		Residui	Competenza (Impegni)	Cassa (Pagamenti)	Residui	Competenza (Impegni)	Cassa (Pagamenti)
	Categoria 2.2.5 - ESTINZIONI DEBITI DIVERSI	0	0	0	0	0	0
	TOTALE SPESE IN CONTO CAPITALE	32.231.137	1.446.493	1.087.865	19.533.582	39.653.231	3.877.680
	TITOLO III - SPESE PER PARTITE DI GIRO						
	3.1 - USCITE AVENTI NATURA DI PARTITA DI GIRO						
	Categoria 3.1.1 - USCITE AVENTI NATURA DI PARTITE DI GIRO	79.065	534.016	457.033	87.737	428.037	436.710
	TOTALE - SPESE PER PARTITE DI GIRO	79.065	534.016	457.033	87.737	428.037	436.710
	TOTALE GENERALE USCITE	32.674.792	4.318.482	3.704.063	19.010.975	42.280.812	6.613.371



Autorità Portuale Marina di Carrara
Riepilogo Rendiconto Finanziario Decisionale

Codice	Denominazione	Anno 2010			Anno 2009		
		Residui	Competenza (Impegni)	Cassa (Pagamenti)	Residui	Competenza (Impegni)	Cassa (Pagamenti)
	TITOLO I - SPESE CORRENTI	384.691	2.337.983	2.169.175	389.656	2.189.344	2.198.984
	TITOLO II - SPESE IN CONTO CAPITALE	32.231.137	1.446.463	1.087.885	18.533.602	39.663.231	3.877.680
	TITOLO III - SPESE PER PARTITE DI GIRO	79.065	534.016	457.033	67.737	428.037	436.710
	TOTALE GENERALE USCITE	32.674.792	4.318.482	3.704.063	19.010.975	42.280.612	6.513.374





AUTORITA' PORTUALE

Marina di Carrara

Ente di diritto pubblico - Legge 28 gennaio 1994 n° 84
Viale C. Colombo, 6
tel. (0585) 782501 - fax (0585) 782555

***RENDICONTO FINANZIARIO GESTIONALE
ANNO 2010***

