

ENTRATE CORRENTI	Residui	Competenza (Accertamenti)	Cassa (Riscossioni)
ENTRATE TRIBUTARIE	148.648,59	1.300.232,38	1.310.862,71
REDDITI E PROVENTI PATRIMONIALI	172.704,40	1.012.728,03	1.121.214,85
POSTE CORRETTIVE E COMPENSATIVE DI USCITE CORRENTI	67.712,12	158.230,10	170.472,67
ENTRATE NON CLASSIFICABILI IN ALTRE VOCI	144.799,00	90,00	90,00
<b>TOTALE ENTRATE CORRENTI</b>	<b>533.864,11</b>	<b>2.471.280,51</b>	<b>2.602.640,23</b>

#### Entrate in conto capitale


La gestione delle entrate in conto capitale registra, al 31.12.2010, la seguente situazione riepilogativa delle somme effettivamente accertate e incassate nonché dei residui riaccertati:

ENTRATE IN CONTO CAPITALE	Residui	Competenza (Accertamenti)	Cassa (Riscossioni)
RISCOSSIONE DI CREDITI	103,00	0,00	0,00
TRASFERIMENTI DELLO STATO	33.088.485,49	0,00	153.167,18
TRASFERIMENTI DELLE REGIONI	0,00		0,00
TRASFERIMENTI DA ALTRI SOGGETTI			
RIMBORSO SPESE PER OPERE DI MANUTENZIONE STRAORDINARIA	23.348,20	0,00	23.348,20
<b>TOTALE ENTRATE IN CONTO CAPITALE</b>	<b>33.111.936,69</b>	<b>0,00</b>	<b>176.515,38</b>

Sull'andamento delle attività espletate ed in merito all'utilizzo e gestione delle risorse assegnate in conto capitale, a valere sulle risorse rivenienti dalla contrazione dei mutui ex L. 388/2000 e L. 166/2002, si rimanda alla parte spesa nonché alla Relazione annuale ove il tema è già stato trattato.

In specifico, per quanto in questa sede di interesse, si rappresenta che a seguito della ricognizione operata su tutti gli accertamenti registrati in conto residui risultano tuttora persistere le motivazioni per il mantenimento a residuo delle somme rivenienti dai finanziamenti statali concessi dallo Stato con i benefici previsti ai sensi della Legge L. 166/2002.

Infatti, l'iniziale periodo di utilizzo di tali mutui scaduta il 31.12.2010, è stata prorogata di ulteriori cinque anni a seguito di specifica richiesta avanzata dall'Autorità Portuale con nota prot. n. 1926 del 27 settembre 2010. Il Ministero delle Infrastrutture e dei Trasporti, con nota in



data 5 ottobre 2010 prot. M-TRA/PORTI 13091, ha autorizzato la proroga di cinque anni del periodo di utilizzo del mutuo fino a tutto il 31 dicembre 2015.

In considerazione di quanto sopra, sono stati stipulati due atti aggiuntivi ai contratti di mutuo n. 18/2005 e n. 19/2005 sopra richiamati secondo le bozze approvate con Delibera C.P. n. 53/2010 del 20.12.2010.

### Parte Spesa

In merito alla situazione complessiva della parte Spesa, le differenze più significative rispetto alle previsioni di bilancio vengono, sinteticamente, qui di seguito così rappresentate:

Titolo	Previsioni iniziali	Previsione assediata (A)	Impegni	sostanzamento rispetto a)	
				previsioni iniziali	previsioni assiedate
TITOLO I - USCITE DERIVANTI DA TRASFERIMENTI CORRENTI	2.676.927,00	2.851.927,00	2.337.983,36	- 338.943,64	- 513.943,64
TITOLO II - USCITE IN C/CAPITALE	16.069.000,00	2.340.627,00	1.448.482,62	- 14.622.517,38	- 894.144,38
TITOLO III - USCITE AVENTI NATURA DI PARTITE DI GIRO	735.000,00	765.000,00	534.016,31	- 200.983,69	- 230.983,69
TOTALE	19.480.927,00	5.957.554,00	4.319.482,29	- 16.162.444,71	- 1.039.071,71

#### Uscite correnti

Al fine di assolvere ai compiti istituzionali previsti dalla normativa vigente e per raggiungere gli obiettivi prefissati, l'Ente ha sostenuto spese di funzionamento e di acquisto di beni e servizi destinati principalmente:

- al pagamento delle indennità agli organi istituzionali dell'Ente;
- al pagamento degli stipendi insieme ai corrispondenti oneri riflessi;
- all'acquisto di beni di uso non durevole (beni di consumo) ed alla fornitura di servizi;
- al pagamento di prestazioni istituzionali
- al pagamento di oneri fiscali (imposte e tasse);
- all'accantonamento relativo al trattamento di fine rapporto ed al fondo rischi ed oneri.



Le spese di parte corrente sono state dimensionate in base alle risorse disponibili rappresentate dai trasferimenti correnti e dalle entrate diverse secondo il seguente prospetto:

TIPOLOGIA USCITE CORRENTI	Renditi	Competenza (impegni)	Cassa (pagamenti)
<b>1.1 - FUNZIONAMENTO</b>			
ONERI PER GLI ORGANI DELL'ENTE	14.976,40	253.599,67	254.855,61
ONERI PER IL PERSONALE IN ATTIVITA' DI SERVIZIO	61.288,27	962.575,46	928.969,99
USCITE PER L'ACQUISTO DI BENI DI CONSUMO E DI SERVIZI	74.367,18	330.779,01	275.958,18
<b>1.2 - INTERVENTI DIVERSI</b>			
USCITE PER PRESTAZIONI ISTITUZIONALI E SERVIZI DI PUBBLICA UTILITA'	198.993,08	706.892,90	614.920,81
TRASFERIMENTI PASSIVI	0,00	31.974,69	31.974,69
ONERI FINANZIARI			
ONERI TRIBUTARI	883,86	4.658,98	4.993,33
POSTE CORRETTIVE E COMPENSATIVE DI ENTRATE CORRENTI	0,00	7.879,33	7.879,33
USCITE NON CLASSIFICABILI IN ALTRE VOCI	14.082,00	38.729,31	38.729,31
<b>1.4 - TRATTAMENTI DI QUIESCENZA, INTEGRATIVI E SOSTITUTIVI</b>			
ONERI PER IL PERSONALE IN QUIESCENZA			
ACCANTONAMENTO AL TRATTAMENTO DI FINE RAPPORTO	0,00	894,01	894,01
<b>1.5 - ACCANTONAMENTI A FONDI RISCHI ED ONERI FONDI ED ACCANTONAMENTI</b>			
.....			
<b>TOTALE USCITE CORRENTI</b>	<b>364.590,79</b>	<b>2.337.983,36</b>	<b>2.159.174,89</b>

#### Uscite conto capitale

In merito alle spese per investimenti occorre rappresentare che, nella parte competenza si registrano significativi impegni di spesa finalizzati all'attivazione dell'intervento infrastrutturale, strategico per lo sviluppo del porto, di completamento del piazzale "Città di Massa" (968.654,50) e alla redazione del nuovo Piano Regolatore Portuale (295.677,00).

Relativamente alla gestione residui è stata effettuata una attenta ricognizione degli investimenti in atto in conseguenza della Delibera n. 36/2010 del Comitato Portuale adottata per la ridefinizione delle nuove priorità di realizzazione delle opere, secondo l'aggiornamento del Piano Operativo annuale 2010 ed il nuovo P.O.T. per il periodo 2011-2013. In tal senso, con Determinazione del Segretario Generale n. 171/2010, sono stati rimodulati gli impegni di spesa corrispondentemente alla ridefinizione della copertura finanziaria, aggiornata ai nuovi quadri economici approvati, per singola opera infrastrutturale.




Le somme residue al 31.12.2010 destinate al finanziamento delle opere in corso o di imminente di realizzazione risultano essere così sintetizzate:

DENOMINAZIONE OPERA	TOTALE SOMME RESIDUE
TETTI PORTUALI FOTOVOLTAICI	2.832.015,35
DRAGAGGIO DEL PASSO DI ACCESSO AL PORTO	3.697.532,51
AMPLIAMENTO MOLO DI LEVANTE	7.441.530,35
REALIZZAZIONE PIAZZALE CITTA' DI MASSA	14.439.468,44
COMPLETAMENTO RETE FOGNARIA	2.198.343,90
MIGLIORAMENTO FUNZIONALE ED AMBIENTALE DELL'INTERFACCIA PORTO CITTA'	4.896,00
	<b>30.613.786,55</b>

Relativamente alla realizzazione dell'intervento di "miglioramento funzionale ed ambientale dell'interfaccia porto città" è stato mantenuto a residuo il solo impegno di spesa assunto a favore del professionista incaricato dell'aggiornamento del progetto mentre è stata portata in economia la somma di euro 22.087.995,64 non sussistendo ancora le condizioni giuridiche necessarie per il mantenimento delle stesse a bilancio. Tali economie sono state appostate in avanzo di amministrazione accertato al 31.12.2010, nella quota vincolata alla realizzazione degli investimenti finanziati con fondi pubblici.

Si riporta di seguito il prospetto riepilogativo delle voci di spesa riferite al Titolo II:

TITOLO II - U.S.G. (F.I.N.C./CAPITALE)	Residui	Competenza (impegno)	Cassa (pagamenti)
<b>2.1 - INVESTIMENTI</b>			
ACQUISIZIONE DI BENI DI USO DUREVOLE ED OPERE IMMOBILIARI	32.229.095,50	1.323.371,50	1.010.547,41
ACQUISIZIONE DI IMMOBILIZZAZIONI TECNICHE	0,00	33.172,53	33.172,52
PARTECIPAZIONI E ACQUISTO DI VALORI MOBILIARI			
CONCESSIONI DI CREDITI ED ANTICIPAZIONI			
INDENNITA' DI ANZIANITA' E SIMILARI AL PERSONALE CESSATO DAL SERVIZIO	2.041,43	89.938,59	44.134,74
<b>2.2 - ONERI COMUNI</b>			
RIMBORSI DI MUTUI			
RIMBORSI DI ANTICIPAZIONI PASSIVE			
RIMBORSI DI OBBLIGAZIONI			
RESTITUZIONE ALLE GESTIONI AUTONOME DI ANTICIPAZIONI			
ESTINZIONE DEBITI DIVERSI			
<b>TOTALE SPESA IN CONTO CAPITALE</b>	<b>34.270.136,93</b>	<b>1.446.482,62</b>	<b>1.087.954,16</b>




La gestione complessiva della Spesa ha riguardato le voci di spesa sinteticamente di seguito riportate:

Trasferimenti passivi	31.974,69
Oneri finanziari	-
Oneri Tributari	4.658,98
Poste correttive e compensative di Entrate correnti	7.879,33
Spese non classificabili in altre voci	38.729,31
T.f.r. quota annua	894,01
<b>TOTALE SPESE CORRENTI</b>	<b>2.337.983,36</b>
<b>2) Spese in conto capitale</b>	
Acquisizioni di immobili ed opere portuali	1.323.371,50
Acquisizioni di immobilizzazioni tecniche	33.172,53
Partecipazioni ed acquisto di valori mobiliari	-
Depositi bancari, crediti ed altre anticipazioni	
indennità di anzianità e similari	89.938,59
<b>TOTALE SPESE IN CONTO CAPITALE</b>	<b>1.446.482,62</b>
<b>3) Spese per l'estinzione di mutui e anticipazioni</b>	<b>-</b>
<b>4) Spese per partite di giro</b>	<b>534.016,31</b>
<b>TOTALE DELLA SPESA</b>	<b>4.318.482,29</b>
<b>RISULTANZE:</b>	
A) Avanzo di amministrazione al 01/01/10	11.052.894,32
B) Avanzo/disavanzo di competenza 2010	-1.313.185,47
C) Minori residui passivi accertati (economie)	22.103.424,54
D) Minori residui attivi accertati (insussistenze)	1.554.770,73
<b>AVANZO DI AMMINISTRAZIONE AL 31/12/10</b>	<b>30.288.362,66</b>

#### Analisi complessiva dei movimenti finanziari

Complessivamente si registra che, a fronte di impegni di spesa adottati per complessivi Euro 4.318.482,29, le entrate accertate risultano pari ed Euro 3.005.296,82 con uno squilibrio pari ad Euro 1.313.185,47 coperto con utilizzo di parte dell'Avanzo di Amministrazione accertato al 31.12.2009 di cui euro 968.654,50 rivenienti dalla quota parte vincolata alla realizzazione degli investimenti.




Consistenza di Cassa all'inizio dell'esercizio			30.6.2009
Riscossioni	)In c/competenza	2.739.922	
	(		
	)In c/residui	542.346	3.262.268
Pagamenti	)In c/competenza	2.398.417	
	(		
	)In c/residui	1.305.646	3.704.063
<b>CONSISTENZA DELLA CASSA A FINE ESERCIZIO</b>			<b>30.170.766</b>
Residui attivi	)degli esercizi prece	33.141.433	
	(		
	)dell'esercizio	265.375	33.406.808
Residui passivi	)degli esercizi prece	31.369.146	
	(		
	)dell'esercizio	1.920.065	33.269.212
<b>AVANZO DI AMMINISTRAZIONE A FINE ESERCIZIO</b>			<b>30.288.363</b>

La situazione finanziaria dell'esercizio 2010 riporta un avanzo complessivamente accertato al 31.12.2010 per Euro 30.288.363, con un discreto incremento rispetto all'avanzo di amministrazione del precedente anno dovuta alla cancellazione dalla gestione residui dell'impegno di spesa inerente la realizzazione dell'intervento di miglioramento interfaccia porto-città come e, già in altra parte evidenziato, tale somma portata in economia risulta accantonata nell'avanzo di amministrazione accantonato al 31.12.2010 nella quota parte vincolata per la realizzazione di opere infrastrutturali.

#### AVANZO DI AMMINISTRAZIONE – UTILIZZO

L'avanzo di amministrazione accertato al 31.12.2010 in Euro 30.288.362,66 tiene conto della quota utilizzata pari ad Euro 1.313.185,47 a pareggio della gestione di competenza 2010 la quale presenta le seguenti risultanze contabili:

parte corrente

ENTRATE		ACCERTAMENTI
TITOLO I	ENTRATE DERIVANTI DA TRASFERIMENTI CORRENTI	2.471.280,51
USCITE		IMPEGNI
TITOLO I	SPESE CORRENTI	2.337.983,36
<b>AVANZO CORRENTE</b>		<b>133.297,15</b>

parte investimenti

ENTRATE		ACCERTAMENTI
TITOLO II	ENTRATE IN CONTO CAPITALE	0
USCITE		IMPEGNI
TITOLO II	SPESE IN CONTO CAPITALE	1.446.482,62
<b>DISAVANZO PARTE C/CAPITALE</b>		<b>1.446.482,62</b>

**RISULTATO FINALE GESTIONE DI COMPETENZA**

AVANZO di parte corrente	133.297
DISAVANZO di parte c/capitale	-1.446.483
<b>DISAVANZO della gestione di competenza 2010</b>	<b>-1.313.186</b>

la quota parte dell'Avanzo di amministrazione con destinazione vincolata alla realizzazione delle opere infrastrutturali risulta, al 31.12.2010 così composta:

denominazione opere	importo
COMPLETAMENTO RETE FERROVIARIA	€ 1.400.000,00
COMPLETAMENTO BANCHINA BUSCAIOL	€ 3.063.822,67
MIGLIORAMENTO FUNZIONALE ED AMBIENTALE DELL'INTERFACCIA PORTO CITTA'	€ 23.437.073,29
<b>Totale</b>	<b>€ 27.900.895,96</b>



Risultano inoltre nella parte vincolata dell'Avanzo al 31/12/2010 le seguenti poste contabili:

- parte vincolata al Trattamento di fine rapporto	Euro	45.447,00
- fondo oneri ccnl e contrattazione decentrata	Euro	10.000,00
- ai Fondi per rischi ed oneri:		
contenzioso in corso con società coopsette	Euro	144.799,00
riproposizione ricorso al TAR causa Andrei	Euro	400.000,00
residui perenti 2007	Euro	8.271,85

Complessivamente la parte indisponibile dell'avanzo di amministrazione realizzato al 31.12.2010 viene accertata in Euro 28.509.414.

L'avanzo di amministrazione effettivamente realizzato e disponibile risulta pertanto essere pari ad Euro 1.778.949.

perenzione residui passivi:

I residui passivi in perenzione accantonati nella parte indisponibile dell'avanzo di amministrazione accertato al 31/12/2010 per euro 8.271,85 riguardano le seguenti partite contabili:

Anno di provenienza	Beneficiario o Debitore	Causale	Residui perenti al 01/01/2010	Somme rimaste da pagare al 31/12/2010	Residui in perenzione al 31/12/2010
<b>CAP. U2650</b>					
2001	EUROSTRADA SPA	DEPOSITO A CAUZIONE	7.746,85	7.746,85	7.746,85
		<b>TOTALE CAP. U2650</b>			<b>7.746,85</b>
<b>CAP. U3160</b>					
2002	TELECOM ITALIA SPA	DEPOSITO CAUZIONE A GARANZIA CONCESSIONE - Rev. N. 8/02	7.746,85	-	-
2004	DE GASPERI PIERO SNC	REGOLARIZZAZIONE CONTABILE DEPOSITO CAUZIONALE REV 390/04	346,00	346,00	346,00
2004	KARTICH	REGOLARIZZAZIONE CONTABILE CAUZIONE TESSERA REV. 470/04	15,00	15,00	15,00
2004	PEDROTTI SRL	REGOLARIZZAZIONE CONTABILE CAUZIONE TESSERA REV 612/04	165,00	165,00	165,00
		<b>TOTALE cap. U3160</b>			<b>515,00</b>
		<b>TOTALE COMPLESSIVO RESIDUI PERENTI</b>		<b>8.271,85</b>	<b>8.271,85</b>



Risulta quindi essere stato escusso, nel 2010, il deposito cauzionale effettuato nel 2002 dalla società Telecom Italia spa .

### PARTE PATRIMONIALE

Nel corso del 2010 si sono verificate le variazioni delle voci dell'attivo e del passivo riportate nell'apposito schema di Stato patrimoniale, predisposto in conformità a quanto previsto nel vigente Regolamento di Contabilità e, approvato con delibere del C. P. n. 23/2007.

L'analisi delle situazione patrimoniale trova adeguata esposizione nella nota integrativa. La situazione finale complessiva presenta la seguente esposizione:

Patrimonio netto all'inizio dell'esercizio	9.201.327
Patrimonio netto alla fine dell'esercizio	9.306.389
Incremento/decremento del patrimonio netto	105.061

### ADEMPIMENTI DI LEGGE


Il Ministero vigilante, con nota circolare n. M \_TRA/PORTI/3613 del 10 marzo 2011, ha invitato tutte le Autorità Portuali a predisporre appositi prospetti che consentano un compiuto esame dei documenti contabili sia da parte dell' organo di controllo che dei Ministeri vigilanti relativamente al rispetto delle disposizioni legislative in materia di contenimento della spesa pubblica direttamente applicabili alle predette Autorità portuali.

Si riportano pertanto, a seguire, tali richiesti prospetti dimostrativi.



1)

SPESA PER CONSULENZE	
[art.1, co. 9 L. 286/2006 - art. 81, co. 2 (lett.a), L. 133/2008]	
Spesa 2004	€ 26.418,22
Limite spesa 2010 (max 30%)	€ 7.625,47
Spesa effettuata nel 2010	7.485,30 cap U1290



2)

SPESA PER RELAZIONI PUBBLICHE, CONVEGNI, MOSTRE, PUBBLICITÀ E RAPPRESENTANZA			
[art. 61, co. 6, L. 133/2008]			
Spesa 2007	€	41.308,00	
Limite spesa 2010 (max 50%)	€	20.654,00	
Spesa effettuata nel 2010	€	16.502,20	Cap. U1530 U1420
(1) al netto delle spese per mostre e convegni che concretizzano l'espletamento delle attività istituzionali			
Le indicazioni e i chiarimenti forniti dalla Circolare n. 40 del Ministero dell'Economia e delle Finanze - Ragioneria Generale dello Stato - datata 17/12/2007 nella parte iniziale del paragrafo titolato "Norme varie di contenimento della spesa pubblica" evidenziano che le limitazioni per le spese per relazioni pubbliche, mostre, convegni, pubblicità e di rappresentanza non trovano applicazione laddove rappresentino l'espletamento dell'attività istituzionale degli enti.			

3)


SPESA PER SPONSORIZZAZIONI [art. 61, co. 6, L. 133/2008]		
Spesa 2007	€	-
Limite spesa 2010 (max 30%)	€	-
Spesa effettuata nel 2010	€	-

4)

SPESA PER AUTOVEETTURE		
[art. 17, co. 11, L. 266/2005]		
Spesa 2004	€	22.532,55
Limite spesa 2010 (max 50%)	€	11.266,28
Spesa effettuata nel 2010	€	6.037,53
Cap. U1261		

5)

SPESA SOSTENUTE PER IMMOBILIZZATI NEL 2009			
[art. 2, co. 619-623, L. 244/2007]			
numero degli immobili	1	valore degli immobili	€
			7.000.000,00
Limite di spesa (3% ovvero 1% se solo manutenzione ordinaria)			
			70.000,00
Spesa effettuata nel 2010	per manutenzione ordinaria		53.631,90
	per manutenzione straordinaria		16.200,00
	Totale	€	69.831,90
Spesa effettuata nel 2007 NESSUNA NUOVA SEDE DAL 2007	per manutenzione ordinaria		
	per manutenzione straordinaria		
	Totale	€	-
Eventuale differenza versata al bilancio dello Stato			



6)

CERTIFICAZIONI IN RELAZIONE AI VERSAMENTI A FAVORE DELLO STATO (ARL 2.06.618-623 L. 244/2007)	
Importo versato	Numero Mandato
€ 38.446,92	594

### INDICI DI BILANCIO

Si evidenziano alcuni indicatori economici e finanziari per una più efficace visualizzazione dell'andamento finanziario dell'Autorità Portuale.

a) **indice di scostamento tra previsioni e accertamenti:**

L'indice di rapporto degli accertamenti rispetto ai relativi stanziamenti delle entrate (a/b), che evidenzia l'attendibilità delle previsioni a seconda della vicinanza del valore all'indice 1 (più è vicino più è confermata l'attendibilità delle previsioni) viene completato nella formula al fine di permettere una visione immediata dello scostamento percentuale delle previsioni rispetto agli accertamenti:

		2010	2009
ACCERTAMENTI	a €	3.005.297	2.960.555
PREVISIONI ASSESTATE	b	3.644.253	3.208.600
INDICE (a / b)		0,82	0,92
Percentuale di scostamento		-21%	-8%

b) **indice di scostamento tra previsioni ed impegni:**

In corrispondenza a quanto già riferito al punto a), l'indice di rapporto degli impegni rispetto ai relativi stanziamenti delle spese (a/b), evidenzia uno scostamento rispetto alle previsioni:



		2010	2009
IMPEGNI	a	4.318.482	42.280.613
PREVISIONI ASSESTATE	b	5.957.554	50.660.538
INDICE (a/b)		0,72	0,83
Percentuale di scostamento		-38%	-20%

c) ***indice di velocità di pagamento dei debiti delle spese correnti:***

L'indice (rapporto tra i pagamenti correnti di competenza ed i corrispondenti impegni d'esercizio) varia da zero ad uno a seconda della velocità di realizzazione degli impegni. Più il valore si avvicina all'indice 1 più la velocità è alta :

		2010	2009
PAGAMENTI	a	2.398.417	1.895.435
IMPEGNI	b	4.318.482	2.189.345
INDICE (a/b)		0,56	0,87
in percentuale		55,54%	86,58%

Il suddetto raffronto evidenzia un indice positivo tra il momento dell'impegno ed il momento di pagamento .

d) ***indice di velocità di riscossione delle entrate correnti:***

L'indice (rapporto tra le riscossioni correnti di competenza ed i corrispondenti accertamenti d'esercizio) varia da zero ad uno a seconda della velocità di realizzazione degli accertamenti. Più il valore si avvicina all'indice 1 più la velocità è alta :

		2010	2009
RISCOSSIONI	a	2.258.513	2.121.189
ACCERTAMENTI	b	2.471.281	2.407.061
INDICE (a/b)		0,91	0,88
in percentuale		91,39%	88,12%

Anche per questo indice si riscontra un andamento gestionale positivo come per il punto precedente.



e) **indice di incidenza residui attivi:**

L'indice (rapporto tra residui attivi e accertamenti di competenza) varia da zero ad uno a seconda della produzione dei residui. Più il valore si avvicina all'indice 1 più è alta la produzione dei residui:

		2010	2009
Totale Residui Attivi d'esercizio	a €	285.375	€ 333.899
Totale accertamenti d'esercizio	b €	3.005.297	€ 2.960.555
INDICE (a/b)		0,09	0,11

L'indice riscontra, per il 2010, un andamento lineare rispetto all'esercizio precedente nella produzione di residui attivi.

L'Autorità Portuale ha provveduto a verificare gli importi effettivamente esigibili al 31/12/2010 per un totale complessivo di euro 33.406.808,28 ivi compresi i residui attivi provenienti dagli esercizi precedenti e ancora accessi al 31/12/2010 ed escluse le insussistenze riscontrate complessivamente in euro 1.554.770,73.

f) **indice di incidenza residui passivi:**

L'indice (rapporto tra residui passivi ed impegni della gestione competenza parte corrente) varia da zero ad uno a seconda della produzione dei residui. Più il valore si avvicina all'indice 1 più è alta la produzione dei residui:

		2010	2009
Totale Residui Passivi d'esercizio	a €	1.920.065	€ 293.909
Totale impegni d'esercizio	b €	4.318.482	€ 2.189.345
INDICE (a/b)		0,44	0,13

Il suddetto indice mostra, per il 2010 un incremento della produzione residui rispetto all'anno precedente dovuto principalmente agli consistenti impegni di spesa assunti nella parte investimenti.



Le procedure di riaccertamento dei residui passivi hanno prodotto la ricognizione della complessiva somma a debito di Euro 33.289.212 e una economia su precedenti residui passivi pari ad Euro 22.103.425 per le motivazioni già illustrate .

Per ulteriori informazioni generali circa l'attività amministrativa si rimanda alla Relazione Annuale sull'attività istituzionale dell'Autorità, posta all'approvazione del Comitato Portuale nella stessa seduta dell'approvazione del Rendiconto, mentre per più specifiche informazioni sull'andamento della gestione dell'anno di riferimento e più in particolare sulle partite ancora accese al 31/12/2010 si rinvia agli appositi elenchi dei residui attivi e passivi riaccertati ed allegati, quali parti integranti, al conto consuntivo 2010 in esame.

**IL DIRIGENTE**  
**M. Grazia Bernieri**



**AUTORITÀ PORTUALE**

**Marina di Carrara**

Ente di diritto pubblico - Legge 28 gennaio 1994 n° 84  
Viale C. Colombo, 6  
tel. (0585) 782501 - fax (0585) 782555

**NOTA INTEGRATIVA BILANCIO 2010**





## **Nota integrativa al bilancio 2010**

*La presente nota integrativa forma parte integrante del rendiconto di esercizio.*

L'Autorità Portuale di Marina di Carrara ha adottato, dal 1 gennaio 2008, il sistema di amministrazione e contabilità caratteristico degli Enti Pubblici non Economici, recependo lo schema di 'Regolamento di amministrazione e contabilità proposto dal Ministero vigilante ed utilizzando un appropriato sistema contabile di elaborazione dei dati.

Il Regolamento di amministrazione e contabilità prevede, al capo VI in tema di predisposizione delle risultanze della gestione economico finanziaria, l'obbligo di predisporre, a completamento del Conto di bilancio e della Situazione amministrativa, il conto economico e la relativa situazione patrimoniale (conformemente a quanto previsto dagli articoli 2423, 2423bis e ter del Codice Civile), finalizzati ad evidenziare gli aspetti economico/patrimoniali della gestione dell'Ente.

In accompagnamento al Rendiconto, l'art. 36 del Regolamento impone la redazione della Nota Integrativa e della Relazione sulla gestione, con i contenuti previsti dal Codice Civile e dallo stesso art. 36 e seguenti del Regolamento, a commento degli aspetti economici, patrimoniali e finanziari dell'Autorità.

Funzione fondamentale della Nota integrativa diventa, pertanto, la descrizione ed il commento dei dati contenuti nei diversi schemi di bilancio, offrendo altresì un valido strumento interpretativo dei risultati della gestione di questa Autorità portuale.

Con riferimento al bilancio chiuso al 31/12/2010 dell'Autorità portuale di Marina di Carrara si riportano di seguito i dati e le informazioni richieste dalla legge.

### **Premesse**

Nella redazione del bilancio si è tenuto conto dei criteri contemplati dall'art. 2423 bis del codice civile e dunque i principi di prudenza e competenza, nella prospettiva della continuazione dell'attività e tenendo conto della funzione economica dell'elemento dell'attivo o del passivo considerato.