

Fondo Cassa al 1/1/2012			2.309.762,82
Entrate			
In conto competenza		2.240.555,93	
In conto residui		352.797,61	2.593.353,54
Totale disponibilità			4.903.116,36
Uscite			
In conto competenza		2.310.636,06	
In conto residui		1.837.646,65	4.148.282,71
Fondo di cassa al 31/12/2012			754.833,65
Residui attivi			
di competenza		874.761,06	
di esercizi precedenti		2.193.023,41	3.067.784,47
Residui passivi			
di competenza		919.722,42	
di esercizi precedenti		2.033.520,36	2.953.242,78
Avanzo di amministrazione al 31/12/2012			869.375,34

Il fondo di cassa al 31/12/2012 può essere rideterminato anche secondo il seguente prospetto:

	In conto		Totale
	RESIDUI	COMPETENZA	
Fondo di cassa esistente all'inizio dell'esercizio			2.309.762,82
Ammontare delle somme riscosse	352.797,61	2.240.555,93	2.593.353,54
Ammontare dei pagamenti eseguiti	1.837.646,65	2.310.636,06	4.148.282,71
Fondo di cassa alla fine dell'esercizio			754.833,65

Il fondo di cassa alla fine dell'esercizio corrisponde al saldo 31/12/2012 del conto corrente di tesoreria unica come da comunicazione del BANCO POPOLARE SOC. COOP. Agenzia di Collagna del 31/12/2012.

Con determinazione n. 269 del 03/11/2010 e' stato affidato il servizio di tesoreria per il periodo 2011/2015 all'istituto bancario aggiudicatario: BANCO POPOLARE DI VERONA - BANCO SAN

GEMINIANO E SAN PROSPERO S.P.A. – GRUPPO BANCARIO POPOLARE – filiale di Collagna che a seguito della fusione è stato incorporato dal 26/03/2012 nel BANCO POPOLARE SOC. COOP.

UTILIZZO DELL'AVANZO DI AMMINISTRAZIONE

	Degli anni precedenti	Dell'esercizio	Totale
Fondo di cassa alla fine dell'esercizio			754.833,65
Residui attivi risultanti al 31.12.2012	2.193.023,41	874.761,06	3.067.784,47
Residui passivi risultanti al 31.12.2012	2.033.520,36	919.722,42	2.953.242,78
<i>Differenza</i>			114.541,69
Avanzo di amministrazione a fine esercizio			869.375,34

I dati su esposti trovano corrispondenza nelle scritture contabili dell'Ente.

L'avanzo di amministrazione di Euro 869.375,34 risulta così distinto:

Parte vincolata	nella misura di €.	212.839,64
Di cui applicata al bilancio di previsione 2013	€.	0,00
Parte disponibile già applicata al Bilancio di previsione 2013	nella misura di €.	0,00
Parte disponibile da applicare	nella misura di €.	656.535,70

La parte vincolata pari ad €. 212.839,64 è costituita per €. 109.474,64 dall'indennità di anzianità maturata dai dipendenti al 31/12/2012 e per €. 103.365,00 per finanziare il progetto LIFE PLUS GYPSUM relativamente alla quota a carico dell'ente.


GESTIONE DEI RESIDUI

L'elenco dei residui attivi indica crediti per complessivi €. 3.067.784,47, di cui €. 2.193.023,41 relativi ad anni precedenti.

L'elenco dei residui passivi indica debiti per complessivi €. 2.953.242,78 di cui €. 2.033.520,36 relativi ad anni precedenti.

SITUAZIONE PATRIMONIALE

Nello Stato Patrimoniale è rilevata la consistenza degli elementi patrimoniali attivi e passivi all'inizio e alla fine dell'esercizio, e le relative variazioni, nonché il totale complessivo dei crediti e dei debiti risultanti alla fine dell'esercizio.




Si riportano di seguito, in sintesi, i dati dello stato patrimoniale:

Attivo	Situazione al 01/01/2012	Variazioni	Situazione al 31/12/2012
Immobilizzazioni immateriali	2.872.107,00	-434.781,00	2.437.326,00
Immobilizzazioni materiali	198.791,00	-69.748,00	129.043,00
Immobilizzazioni finanziarie			
Totale immobilizzazioni (A)	3.070.898,00	-504.529,00	2.566.369,00
Rimanenze			
Crediti (Residui attivi)	2.708.140,00	359.644,00	3.067.784,00
Attività finanziarie non immobilizzate	3.451,00		3.451,00
Disponibilità liquide	2.309.763,00	-1.554.929,00	754.834,00
Totale disponibilità (B)	5.021.354,00	-1.195.285,00	3.826.069,00
Deficit patrimoniale (C)			
Totale dell'attivo	8.092.252,00	-1.699.814,00	6.392.438,00
Passivo			
Contributi in conto capitale	1.075.809,00	-278.436,00	797.373,00
Fondi per rischi ed oneri			
Trattamento fine rapporto lav. Subordinato	93.613,00	15.862,00	109.475,00
Residui passivi verso altri	4.072.499,00	-1.119.256,00	2.953.243,00
Totale debiti (A)	5.241.921,00	-1.381.830,00	3.860.091,00
Consistenza patrimoniale	2.850.331,00	-317.984,00	2.532.347,00
Totale del passivo	8.092.252,00	-1.699.814,00	6.392.438,00

Le immobilizzazioni immateriali pari ad €. 2.437.326,00 sono rappresentate dalle voci indicate al punto 3 a) 1 – immobilizzazioni immateriali – della nota integrativa.

Le immobilizzazioni materiali pari a €. 129.403,00 trovano corrispondenza con quanto riportato nell'inventario.




CONTO ECONOMICO

CONTO ECONOMICO	ANNO 2012	ANNO 2011
RICAVI	1.769.766,00	2.031.076,00
PROVENTI FINANZIARI	266,00	114,00
PROVENTI STRAORDINARI	201.332,00	36.512,00
COSTI DI PRODUZIONE	1.968.353,00	1.764.427,00
ONERI FINANZIARI	0,00	0,00
ONERI STRAORDINARI	287.323,00	30.151,00
RETTIFICHE DI VALORE	0,00	0,00
IMPOSTE	33.672,00	34.211,00
AVANZO/DISAVANZO ECONOMICO	-317.984,00	238.913,00

Il prospetto sopra riportato evidenzia il risultato economico dell'esercizio 2012 rappresentato ponendo a confronto i costi ed i ricavi di competenza in ossequio a principi della contabilità economica. Tale risultato conclude con un disavanzo economico di €. 317.984,00 che corrisponde precisamente alla variazione in diminuzione del patrimonio netto al 31.12.2012. Infatti il patrimonio netto al 31.12.2011 di €. 2.850.331,00 è stato decrementato del disavanzo economico di €. 317.984,00 e conclude con il patrimonio netto al 31/12/2012 di €. 2.532.347,00.

L'Ente ha predisposto le scritture contabili per la tenuta dell'inventario attraverso la compilazione di fogli di excel aggiornati costantemente non disponendo attualmente di idoneo programma dedicato.

I crediti a breve termine pari a Euro 3.067.784,00 coincidono con i residui attivi iscritti nel conto finanziario.

I debiti pari ad Euro 2.953.243,00 coincidono con i residui passivi iscritti nel conto finanziario.

Le disponibilità liquide al 31.12.2012 sul conto di tesoreria unica corrispondono ad €. 754.834,00.

Il Collegio dei revisori ha acquisito da parte del responsabile del Servizio Finanziario la dichiarazione di "inesistenza di gestioni fuori bilancio" da integrare agli allegati del Rendiconto.

SPESE

Il collegio procede alla analisi delle spese.

Come si evince dal punto 5 b) – Analisi delle disposizioni in materia di spesa applicate al consuntivo 2012 - della Nota integrativa sono stati rispettati i limiti di spesa relativamente a: studi e incarichi di consulenza a soggetti esterni alla P.A.; all'utilizzo di co.co.co.; spese per relazioni pubbliche, convegni, mostre, pubblicità e spese di rappresentanza.



I revisori riscontrano che é stato rispettato il limite delle spese per l'acquisto e la gestione di automezzi; ai sensi del D.L. 78/2010, art. 6 comma 14 che fissa il limite massimo del 80% di quelle sostenute per le medesime finalità nell'anno 2009.

Inoltre i revisori riscontrano il rispetto del limite di cui al D.L. 78/2010 art. 6 comma 12 che fissa il limite per spese di missione in misura pari al 50% di quanto impegnato nell'esercizio 2009.


Il collegio dà atto del puntuale adempimento di quanto previsto dall'art. 1 commi 58 e 59 della Legge 266/2005 in ossequio anche ai chiarimenti di cui alla nota MEF Prot. ACG/16/AMB/7555 del 28/05/2010 sia relativamente alla decurtazione del 10% delle indennità spettanti ai componenti degli organi di direzione, amministrazione e controllo delle pubbliche amministrazioni sia all'avvenuto versamento delle ritenute.

Per quanto attiene agli adempimenti previsti dagli artt. 59, 60 e 61 del D.lgs. 165 del 30/03/2001 il collegio ha accertato l'esatto adempimento di cui si tratta.

Infine il collegio accerta l'avvenuto adempimento da parte dell'ente relativamente a quanto previsto dall'art. 53, comma 11 del D.Lvo. 165/2001 (Anagrafe delle Prestazioni).

Il collegio prende atto della rideterminazione della pianta organica con Decreto del Presidente n. 3 del 14.03.2013 da 11 a 7 unità.

I revisori prendono atto dell'avvenuto versamento delle riduzioni di spesa previste dall'art. 6, comma 21 del D.L. 78/2010 per € 5.568,00 in riferimento ai commi 7-8-9-12-13-14 e per € 4.519,00 con riferimento al comma 3. Inoltre, in riferimento all'art. 61 del D.L. 112/2008 l'Ente ha effettuato, a seguito del chiarimento di cui alla Nota RGS – IGF Uff. VII prot. n. 65187 del 31/07/2012, il versamento delle somme previste dal comma 17 del D.L. citato relativamente agli anni 2010 (€ 1.116,00), 2011 (€ 1.116,00) e 2012 (€ 1.116,00) complessivamente per € 3.348,00.

Handwritten signature and initials in black ink, located on the right side of the page.A circular stamp with a handwritten signature inside, and the number 7 written below it, located at the bottom right of the page.

CONCLUSIONI

Il Collegio dei revisori dei conti, ai sensi dell'art. 47 del D.P.R. 27.02.2003 n. 97, sulla base degli elementi tratti dagli atti esaminati, esprime parere favorevole all'approvazione del Rendiconto Generale dell'esercizio 2012.



Il presente verbale chiuso alle ore 16,30 del 29 aprile 2013 viene letto, confermato e sottoscritto ed inserito nel Registro dei verbali dei revisori.

IL COLLEGIO DEI REVISORI DEI CONTI

DOTT. ANTONIO UGOLINI

DOTT. LIBORIO CARA'

DOTT. ROLANDO SCATENA



RENDICONTO FINANZIARIO DECISIONALE - ANNO 2012

parco nazionale appennino tosco emiliano

PARTE I ENTRATE

CODICE	DENOMINAZIONE	ANNO FINANZIARIO 2012			ANNO FINANZIARIO 2011		
		Residui	Competenza (Accertamenti)	Cassa (Riscossioni)	Residui	Competenza (Accertamenti)	Cassa (Riscossioni)
	Avanzo di amministrazione presunto		869.375,34			0,00	
	Fondo iniziale di cassa presunto			2.309.762,82			0,00
1	CENTRO DI RESPONSABILITÀ 1 - CENTRO DI RESPONSABILITÀ GENERICO						
1.1	TITOLO I - ENTRATE CORRENTI						
1.1.1	UNITA' PREVISIONALE 3 LIVELLO I - ENTRATE CONTRIBUTIVE						
1.1.1.1	CATEGORIA 1 - ALIQUOTE CONTRIBUTIVE A CARICO DEI DATORI	0,00	0,00	0,00	0,00	0,00	0,00
1.1.1.2	CATEGORIA 2 - QUOTE DI PARTECIPAZIONE DEGLI ISCRITTI	0,00	0,00	0,00	0,00	0,00	0,00
1.1.2	UNITA' PREVISIONALE 3 LIVELLO II - ENTRATE DERIVANTI DA						
1.1.2.1	CATEGORIA 1 - TRASFERIMENTI DA PARTE DELLO STATO	149.850,00	1.741.096,75	1.741.096,75	149.850,00	2.005.900,35	2.005.900,35
1.1.2.2	CATEGORIA 2 - TRASFERIMENTI DA PARTE DELLE REGIONI	122.385,00	0,00	53.545,01	164.560,00	0,00	42.175,00
1.1.2.3	CATEGORIA 3 - TRASFERIMENTI DA PARTE DEI COMUNI E DELLE	12.469,00	0,00	0,00	32.469,00	0,00	20.000,00
1.1.2.4	CATEGORIA 4 - TRASFERIMENTI DA PARTE DI ALTRI ENTI DEL	804.490,40	0,00	148.207,40	854.330,00	0,00	49.839,60
1.1.3	UNITA' PREVISIONALE 3 LIVELLO III - ALTRE ENTRATE						
1.1.3.1	CATEGORIA 1 - ENTRATE DERIVANTI DALLA VENDITA DI BENI E	0,00	8.816,14	8.816,14	10.000,00	17.260,81	17.260,81
1.1.3.2	CATEGORIA 2 - REDDITI E PROVENTI PATRIMONIALI	0,00	265,81	265,81	0,00	114,14	114,14
1.1.3.3	CATEGORIA 3 - POSTE CORRETTIVE E COMPENSATIVE DI USCITE	0,00	0,00	0,00	0,00	0,00	0,00
1.1.3.4	CATEGORIA 4 - ENTRATE NON CLASSIFICABILI IN ALTRE VOCI	15.535,60	19.852,86	35.388,46	15.535,60	7.915,04	7.915,04
	TOTALE ENTRATE CORRENTI CENTRO DI RESP. Centro di responsabilità generico	1.104.730,00	1.770.031,56	1.987.319,57	1.226.744,60	2.031.190,34	2.143.204,94
	TOTALE GENERALE ENTRATE CORRENTI	1.104.730,00	1.770.031,56	1.987.319,57	1.226.744,60	2.031.190,34	2.143.204,94
1	CENTRO DI RESPONSABILITÀ 1 - CENTRO DI RESPONSABILITÀ GENERICO						
1.2	TITOLO II - ENTRATE IN CONTO CAPITALE						

RENDICONTO FINANZIARIO DECISIONALE - ANNO 2012
parco nazionale appennino tosco emiliano
PARTE I ENTRATE

CODICE	DENOMINAZIONE	ANNO FINANZIARIO 2012			ANNO FINANZIARIO 2011		
		Residui	Competenza (Accertamenti)	Cassa (Riscossioni)	Residui	Competenza (Accertamenti)	Cassa (Riscossioni)
1.2.1	UNITA' PREVISIONALE 3 LIVELLO I - ENTRATE PER ALIENAZIONE DI BENI						
1.2.1.1	CATEGORIA 1 - ALIENAZIONE DI IMMOBILI E DIRITTI REALI	0,00	0,00	0,00	0,00	0,00	0,00
1.2.1.2	CATEGORIA 2 - ALIENAZIONE DI IMMOBILIZZAZIONI TECNICHE	0,00	0,00	0,00	0,00	0,00	0,00
1.2.1.3	CATEGORIA 3 - REALIZZO DI VALORI MOBILIARI	0,00	0,00	0,00	0,00	0,00	0,00
1.2.1.4	CATEGORIA 4 - RISCOSSIONE DI CREDITI	0,00	0,00	0,00	0,00	0,00	0,00
1.2.2	UNITA' PREVISIONALE 3 LIVELLO II - ENTRATE DERIVANTI DA						
1.2.2.1	CATEGORIA 1 - TRASFERIMENTI DALLO STATO	57.909,60	63.072,00	97.345,92	0,00	170.000,00	112.090,40
1.2.2.2	CATEGORIA 2 - TRASFERIMENTI DALLE REGIONI	637.096,57	914.200,00	160.168,39	628.094,16	29.250,41	20.248,00
1.2.2.3	CATEGORIA 3 - TRASFERIMENTI DA COMUNI E PROVINCE	596.000,00	0,00	77.600,00	838.068,60	50.000,00	287.103,77
1.2.2.4	CATEGORIA 4 - TRASFERIMENTI DA ALTRI ENTI DEL SETTORE	312.403,85	197.093,77	100.000,00	197.021,85	145.382,00	30.000,00
1.2.3	UNITA' PREVISIONALE 3 LIVELLO III - ACCENSIONE DI PRESTITI						
1.2.3.1	CATEGORIA 1 - ASSUNZIONE DI MUTUI	0,00	0,00	0,00	0,00	0,00	0,00
1.2.3.2	CATEGORIA 2 - ASSUNZIONE DI ALTRI DEBITI FINANZIARI	0,00	0,00	0,00	0,00	0,00	0,00
1.2.3.3	CATEGORIA 3 - EMISSIONE DI OBBLIGAZIONI	0,00	0,00	0,00	0,00	0,00	0,00
	TOTALE ENTRATE IN CONTO CAPITALE CENTRO DI RESP. Centro di responsabilità generico	1.603.410,02	1.174.365,77	435.114,31	1.663.184,61	394.632,41	449.442,17
	TOTALE GENERALE ENTRATE IN CONTO CAPITALE	1.603.410,02	1.174.365,77	435.114,31	1.663.184,61	394.632,41	449.442,17
1	CENTRO DI RESPONSABILITÀ 1 - CENTRO DI RESPONSABILITÀ GENERICO						
1.4	TITOLO IV - PARTITE DI GIRO						
1.4.1	UNITA' PREVISIONALE 3 LIVELLO I - ENTRATE AVENTI NATURA DI PARTITE						
1.4.1.1	CATEGORIA 1 - ENTRATI AVENTI NATURA DI PARTITE DI GIRO	0,00	170.919,66	170.919,66	0,00	132.448,26	132.448,26
	TOTALE ENTRATE PARTITE DI GIRO CENTRO DI RESP. Centro di responsabilità generico	0,00	170.919,66	170.919,66	0,00	132.448,26	132.448,26
	TOTALE GENERALE ENTRATE GESTIONI SPECIALI E PARTITE DI GIRO	0,00	170.919,66	170.919,66	0,00	132.448,26	132.448,26

RENDICONTO FINANZIARIO DECISIONALE - ANNO 2012

parco nazionale appennino tosco emiliano

PARTE I ENTRATE

CODICE	DENOMINAZIONE	ANNO FINANZIARIO 2012			ANNO FINANZIARIO 2011		
		Residui	Competenza (Accertamenti)	Cassa (Riscossioni)	Residui	Competenza (Accertamenti)	Cassa (Riscossioni)
	Riepilogo dei titoli						
	Riepilogo dei titoli Centro di responsabilità amm.va "Centro di responsabilità						
	Titolo I	1.104.730,00	1.770.031,56	1.987.319,57	1.226.744,60	2.031.190,34	2.143.204,94
	Titolo II	1.603.410,02	1.174.365,77	435.114,31	1.663.184,61	394.632,41	449.442,17
	Titolo IV	0,00	170.919,66	170.919,66	0,00	132.448,26	132.448,26
	Totale delle entrate Centro di responsabilità amm.va "Centro di responsabilità generico"	2.708.140,02	3.115.316,99	2.593.353,54	2.889.929,21	2.558.271,01	2.725.095,37
	Riepilogo delle entrate di tutti i Centri di responsabilità amm.va						
	Titolo I	1.104.730,00	1.770.031,56	1.987.319,57	1.226.744,60	2.031.190,34	2.143.204,94
	Titolo II	1.603.410,02	1.174.365,77	435.114,31	1.663.184,61	394.632,41	449.442,17
	Titolo IV	0,00	170.919,66	170.919,66	0,00	132.448,26	132.448,26
	TOTALE	2.708.140,02	3.115.316,99	2.593.353,54	2.889.929,21	2.558.271,01	2.725.095,37
	Avanzo di amministrazione utilizzato		869.375,34			851.791,00	
	TOTALE GENERALE DELLE ENTRATE	2.708.140,02	4.836.483,33	4.903.116,36	2.889.929,21	2.972.168,01	2.725.095,37

RENDICONTO FINANZIARIO DECISIONALE - ANNO 2012

parco nazionale appennino tosco emiliano

PARTE II SPESE

CODICE	DENOMINAZIONE	ANNO FINANZIARIO 2012			ANNO FINANZIARIO 2011		
		Residui	Competenza (Impegni)	Cassa (Pagamenti)	Residui	Competenza (Impegni)	Cassa (Pagamenti)
	Disavanzo di amministrazione presunto		0,00			0,00	
1	CENTRO DI RESPONSABILITÀ 1 - CENTRO DI RESPONSABILITÀ GENERICO						
1.1	TITOLO I - SPESE CORRENTI						
1.1.1	UNITA' PREVISIONALE 3 LIVELLO I - FUNZIONAMENTO						
1.1.1.1	CATEGORIA 1 - USCITE PER GLI ORGANI DELL'ENTE	12.891,02	39.626,20	50.511,33	8.314,52	19.470,93	12.443,09
1.1.1.2	CATEGORIA 2 - ONERI PER IL PERSONALE IN ATTIVITA' DI	71.463,47	387.824,45	427.432,81	53.710,54	394.508,82	375.244,91
1.1.1.3	CATEGORIA 3 - USCITE PER L'ACQUISTO DI BENI DI CONSUMO E	95.080,10	346.727,24	350.396,20	159.492,93	355.168,22	414.364,72
1.1.2	UNITA' PREVISIONALE 3 LIVELLO II - INTERVENTI DIVERSI						
1.1.2.1	CATEGORIA 1 - USCITE PER PRESTAZIONI ISTITUZIONALI	1.582.769,94	668.748,39	1.014.169,38	1.791.395,51	516.924,37	724.502,09
1.1.2.2	CATEGORIA 2 - TRASFERIMENTI PASSIVI	0,00	0,00	0,00	0,00	0,00	0,00
1.1.2.3	CATEGORIA 3 - ONERI FINANZIARI	0,00	124,38	124,38	0,00	191,91	191,91
1.1.2.4	CATEGORIA 4 - ONERI TRIBUTARI	0,00	36,00	36,00	0,00	36,14	36,14
1.1.2.5	CATEGORIA 5 - POSTE CORRETTIVE E COMPENSATIVE DI	0,00	0,00	0,00	0,00	0,00	0,00
1.1.2.6	CATEGORIA 6 - USCITE NON CLASSIFICABILI IN ALTRE VOCI	0,00	13.435,00	13.435,00	0,00	10.951,13	10.951,13
1.1.3	UNITA' PREVISIONALE 3 LIVELLO III - ONERI COMUNI						
1.1.3.1	CATEGORIA 1 - ONERI COMUNI	0,00	0,00	0,00	0,00	0,00	0,00
1.1.4	UNITA' PREVISIONALE 3 LIVELLO IV - TRATTAMENTI DI QUIESCENZA,						
1.1.4.1	CATEGORIA 1 - ONERI PER IL PERSONALE IN QUIESCENZA	0,00	0,00	0,00	0,00	0,00	0,00
1.1.4.2	CATEGORIA 2 - ACCANTONAMENTO AL TRATTAMENTO DI FINE	0,00	0,00	0,00	0,00	0,00	0,00
1.1.5	UNITA' PREVISIONALE 3 LIVELLO V - ACCANTONAMENTI A FONDI RISCHI						
1.1.5.1	CATEGORIA 1 - ACCANTONAMENTI A FONDI RISCHI ED ONERI	0,00	0,00	0,00	0,00	0,00	0,00
	TOTALE USCITE CORRENTI CENTRO DI RESP. Centro di responsabilità generico	1.762.204,53	1.456.521,66	1.856.105,10	2.012.913,50	1.297.251,52	1.537.733,99

RENDICONTO FINANZIARIO DECISIONALE - ANNO 2012

parco nazionale appennino tosco emiliano

PARTE II SPESE

CODICE	DENOMINAZIONE	ANNO FINANZIARIO 2012			ANNO FINANZIARIO 2011		
		Residui	Competenza (Impegni)	Cassa (Pagamenti)	Residui	Competenza (Impegni)	Cassa (Pagamenti)
	TOTALE GENERALE USCITE CORRENTI	1.762.204,53	1.456.521,66	1.856.105,10	2.012.913,50	1.297.251,52	1.537.733,99
1	CENTRO DI RESPONSABILITÀ 1 - CENTRO DI RESPONSABILITÀ GENERICO						
1.2	TITOLO II - SPESE IN CONTO CAPITALE						
1.2.1	UNITA' PREVISIONALE 3 LIVELLO I - INVESTIMENTI						
1.2.1.1	CATEGORIA 1 - ACQUISIZIONE DI BENI DI USO DUREVOLE ED	2.221.015,01	1.579.731,63	2.073.167,17	2.640.282,68	674.148,02	1.067.130,00
1.2.1.2	CATEGORIA 2 - ACQUISIZIONI DI IMMOBILIZZAZIONI TECNICHE	88.917,80	23.185,53	55.793,60	83.351,80	5.566,00	0,00
1.2.1.3	CATEGORIA 3 - PARTECIPAZIONI E ACQUISTO DI VALORI	0,00	0,00	0,00	0,00	0,00	0,00
1.2.1.4	CATEGORIA 4 - CONCESSIONI DI CREDITI ED ANTICIPAZIONI	0,00	0,00	0,00	0,00	0,00	0,00
1.2.1.5	CATEGORIA 5 - INDENNITÀ DI ANZIANITÀ E SIMILARI AL	0,00	0,00	0,00	0,00	13.984,63	13.984,63
1.2.2	UNITA' PREVISIONALE 3 LIVELLO II - ONERI COMUNI						
1.2.2.1	CATEGORIA 1 - RIMBORSI DI MUTUI	0,00	0,00	0,00	0,00	0,00	0,00
1.2.2.2	CATEGORIA 2 - RIMBORSI DI ANTICIPAZIONI PASSIVE	0,00	0,00	0,00	0,00	0,00	0,00
1.2.2.3	CATEGORIA 3 - RIMBORSI DI OBBLIGAZIONI	0,00	0,00	0,00	0,00	0,00	0,00
1.2.2.4	CATEGORIA 4 - RESTITUZIONE ALLE GESTIONI AUTONOME DI	0,00	0,00	0,00	0,00	0,00	0,00
1.2.2.5	CATEGORIA 5 - ESTINZIONE DEBITI DIVERSI	0,00	0,00	0,00	0,00	0,00	0,00
1.2.3	UNITA' PREVISIONALE 3 LIVELLO III - ACCANTONAMENTO PER SPESE						
1.2.3.1	CATEGORIA 1 - ACCANTONAMENTI PER SPESE FUTURE	0,00	0,00	0,00	0,00	0,00	0,00
1.2.4	UNITA' PREVISIONALE 3 LIVELLO IV - ACCANTONAMENTO PER RIPRISTINO						
1.2.4.1	CATEGORIA 1 - ACCANTONAMENTO PER RIPRISTINO	0,00	0,00	0,00	0,00	0,00	0,00
	TOTALE USCITE IN CONTO CAPITALE CENTRO DI RESP. Centro di responsabilità generico	2.309.932,81	1.602.917,16	2.128.960,77	2.723.634,48	693.698,65	1.081.114,63
	TOTALE GENERALE USCITE IN CONTO CAPITALE	2.309.932,81	1.602.917,16	2.128.960,77	2.723.634,48	693.698,65	1.081.114,63

RENDICONTO FINANZIARIO DECISIONALE - ANNO 2012

parco nazionale appennino tosco emiliano

PARTE II SPESE

CODICE	DENOMINAZIONE	ANNO FINANZIARIO 2012			ANNO FINANZIARIO 2011		
		Residui	Competenza (Impegni)	Cassa (Pagamenti)	Residui	Competenza (Impegni)	Cassa (Pagamenti)
1	CENTRO DI RESPONSABILITÀ 1 - CENTRO DI RESPONSABILITÀ GENERICO						
1.4	TITOLO IV - PARTITE DI GIRO						
1.4.1	UNITA' PREVISIONALE 3 LIVELLO I - SPESE AVENTI NATURA DI PARTITE DI						
1.4.1.1	CATEGORIA 1 - USCITE AVENTI NATURA DI PARTITE DI GIRO	361,54	170.919,66	163.216,84	315,01	132.448,26	132.401,73
	TOTALE USCITE PARTITE DI GIRO CENTRO DI RESP. Centro di responsabilità generico	361,54	170.919,66	163.216,84	315,01	132.448,26	132.401,73
	TOTALE GENERALE USCITE PER PARTITE DI GIRO E GESTIONI SPECIALI	361,54	170.919,66	163.216,84	315,01	132.448,26	132.401,73
	Riepilogo dei titoli						
	Riepilogo dei titoli Centro di responsabilità amm.va "Centro di responsabilità						
	Titolo I	1.762.204,53	1.456.521,66	1.856.105,10	2.012.913,50	1.297.251,52	1.537.733,99
	Titolo II	2.309.932,81	1.602.917,16	2.128.960,77	2.723.634,48	693.698,65	1.081.114,63
	Titolo IV	361,54	170.919,66	163.216,84	315,01	132.448,26	132.401,73
	Totale delle uscite Centro di responsabilità amm.va "Centro di responsabilità generico"	4.072.498,88	3.230.358,48	4.148.282,71	4.736.862,99	2.123.398,43	2.751.250,35
	Riepilogo delle uscite di tutti i Centri di responsabilità amm.va						
	Titolo I	1.762.204,53	1.456.521,66	1.856.105,10	2.012.913,50	1.297.251,52	1.537.733,99
	Titolo II	2.309.932,81	1.602.917,16	2.128.960,77	2.723.634,48	693.698,65	1.081.114,63
	Titolo IV	361,54	170.919,66	163.216,84	315,01	132.448,26	132.401,73
	TOTALE	4.072.498,88	3.230.358,48	4.148.282,71	4.736.862,99	2.123.398,43	2.751.250,35
	Disavanzo di amministrazione		0,00			0,00	
	TOTALE GENERALE DELLE SPESE	4.072.498,88	3.230.358,48	4.148.282,71	4.736.862,99	2.123.398,43	2.751.250,35

RENDICONTO FINANZIARIO GESTIONALE - ANNO 2012

parco nazionale appennino tosco emiliano

PARTE I ENTRATE

codice		Gestione di competenza							Gestione dei residui attivi					Gestione di cassa			totale dei residui attivi al termine dell'esercizio (9+15)
N.	Denominazione	Previsioni			Somme accertate			Differenze in + (10-7) o in - (7-10) rispetto alle previsioni	Residui all'inizio dell'esercizio	Riscossi	Rimasti da riscuotere (16-14)	Totali (14+15)	Variazioni in + (16-13) o in - (13-16)	Previsioni	Riscossioni	Differenze in + (20-19) o in - (19-20) rispetto alle previsioni	
		Iniziali	Variazioni in aumento (7-4) o diminuzione (4-7)	Definitive (4+5-6)	Riscosse	Rimaste da riscuotere (10-8)	Totale accertamenti (8+9)										
1-2	3	4	5-6	7	8	9	10	11-12	13	14	15	16	17-18	19	20	21-22	23
	Avanzo di amministrazione presunto Fondo iniziale di cassa presunto	0,00	851.791,00	851.791,00										2.309.762,82			
1	CENTRO DI RESPONSABILITÀ 1 - CENTRO DI RESPONSABILITÀ GENERICO																
1.1	TITOLO I - ENTRATE CORRENTI																
1.1.2	UNITA' PREVISIONALE 3 LIVELLO II - ENTRATE DERIVANTI DA TRASFERIMENTI CORRENTI																
1.1.2.1	CATEGORIA 1 - TRASFERIMENTI DA PARTE DELO STATO																
1	Contributi del Ministero dell'Ambiente e della Tutela del territorio per il funzionamento	1.526.465,00	0,00	1.526.465,00	1.741.096,75	0,00	1.741.096,75	214.631,75	0,00	0,00	0,00	0,00	0,00	1.526.465,00	1.741.096,75	214.631,75	0,00
4	Contributo del Ministero dell'Ambiente e della Tutela del Territorio e del Mare per convivenza possibile (biodiversità)	0,00	0,00	0,00	0,00	0,00	0,00	0,00	149.850,00	0,00	0,00	0,00	-149.850,00	149.850,00	0,00	-149.850,00	0,00
1.1.2.2	CATEGORIA 2 - TRASFERIMENTI DA PARTE DELLE REGIONI																
1	Contributo per Progetto Biodiversità in Toscana (Fondi Reg.le 2009)	0,00	0,00	0,00	0,00	0,00	0,00	0,00	14.400,00	14.400,00	0,00	14.400,00	0,00	14.400,00	14.400,00	0,00	0,00
3	Elaborazione di una strategia di sistema e di azioni per la conservazione della Biodiversità (da Regione Toscana 80%)	0,00	0,00	0,00	0,00	0,00	0,00	0,00	15.360,00	15.360,00	0,00	15.360,00	0,00	15.360,00	15.360,00	0,00	0,00
4	Contributo da Regione Emilia Romagna per Neve Natura	0,00	0,00	0,00	0,00	0,00	0,00	0,00	10.000,00	0,00	10.000,00	10.000,00	0,00	10.000,00	0,00	-10.000,00	10.000,00
5	Fondi Regionali Toscana - Annualità 2010	0,00	0,00	0,00	0,00	0,00	0,00	0,00	32.625,00	23.785,01	8.839,99	32.625,00	0,00	32.625,00	23.785,01	-8.839,99	8.839,99
6	Programma di Educazione Ambientale (R.E.R.)	0,00	0,00	0,00	0,00	0,00	0,00	0,00	50.000,00	0,00	50.000,00	50.000,00	0,00	50.000,00	0,00	-50.000,00	50.000,00
7	Fondi Regionali Toscana 2011 "Il Palalupo"	48.750,00	0,00	48.750,00	0,00	0,00	0,00	-48.750,00	0,00	0,00	0,00	0,00	0,00	48.750,00	0,00	-48.750,00	0,00
8	Trasferimento dalla regione Toscana per parte corrente	25.000,00	0,00	25.000,00	0,00	0,00	0,00	-25.000,00	0,00	0,00	0,00	0,00	0,00	25.000,00	0,00	-25.000,00	0,00
1.1.2.3	CATEGORIA 3 - TRASFERIMENTI DA PARTE DEI COMUNI E DELLE PROVINCE																
3	Atelier della Natura e del Passaggio (da Provincia di Reggio Emilia)	0,00	0,00	0,00	0,00	0,00	0,00	0,00	12.469,00	0,00	0,00	0,00	-12.469,00	12.469,00	0,00	-12.469,00	0,00
1.1.2.4	CATEGORIA 4 - TRASFERIMENTI DA PARTE DI ALTRI ENTI DEL SETTORE PUBBLICO																
4	Life Plus lupo 2007 (contributo da Parco nazionale Gran Sasso)	0,00	0,00	0,00	0,00	0,00	0,00	0,00	49.840,60	0,00	49.840,60	49.840,60	0,00	49.840,00	0,00	-49.840,00	49.840,60
6	Programma operativo Italia - Francia Marittimo - sotto progetto osservatorio (da Unione Europea)	0,00	0,00	0,00	0,00	0,00	0,00	0,00	201.067,00	0,00	201.067,00	201.067,00	0,00	201.067,00	0,00	-201.067,00	201.067,00
7	Contributo da Unione Europea per Progetto " Life Ecocluser"	0,00	0,00	0,00	0,00	0,00	0,00	0,00	279.841,80	139.907,40	139.934,40	279.841,80	0,00	279.841,00	139.907,40	-139.933,60	139.934,40
8	Contributi dai partner per Progetto "Life Ecocluser"	0,00	0,00	0,00	0,00	0,00	0,00	0,00	263.741,00	8.300,00	255.441,00	263.741,00	0,00	263.741,00	8.300,00	-255.441,00	255.441,00
9	Contributo pe gestione faunistica selvatica (da Parco 100 Laghi)	0,00	0,00	0,00	0,00	0,00	0,00	0,00	10.000,00	0,00	10.000,00	10.000,00	0,00	10.000,00	0,00	-10.000,00	10.000,00
10	Programmi Parchi di Mare e d'Appennino (da Parco Reg.le Alpi Apuane)	0,00	6.900,00	6.900,00	0,00	0,00	0,00	-6.900,00	0,00	0,00	0,00	0,00	0,00	6.900,00	0,00	-6.900,00	0,00

RENDICONTO FINANZIARIO GESTIONALE - ANNO 2012

parco nazionale appennino tosco emiliano

PARTE I ENTRATE

codice		Gestione di competenza							Gestione dei residui attivi					Gestione di cassa			Totale dei residui attivi al termine dell'esercizio (9+15)
N.	Denominazione	Previsioni			Somme accertate			Differenze in + (10-7) o in - (7-10) rispetto alle previsioni	Residui all'inizio dell'esercizio	Riscossi	Rimasti da riscuotere (16-14)	Totali (14+15)	Variazioni in + 16-13) o in - (13-16)	Previsioni	Riscossioni	Differenze in + (20-19) o in - (19-20) rispetto alle previsioni	
		Iniziali	Variazioni in aumento (7-4) o diminuzione (4-7)	Definitive (4+5-6)	Riscosse	Rimaste da riscuotere (10-8)	Totale accertamenti (8+9)										
1-2	3	4	5-6	7	8	9	10	11-12	13	14	15	16	17-18	19	20	21-22	23
1.1.3	UNITA' PREVISIONALE 3 LIVELLO III - ALTRE ENTRATE																
1.1.3.1	CATEGORIA 1 - ENTRATE DERIVANTI DALLA VENDITA DI BENI E DALLA PRESTAZIONE DI SERVIZI																
1	Ricavi derivanti dall'attività commerciale e promozionale dell'Ente	20.000,00	0,00	20.000,00	369,99	0,00	369,99	-19.630,01	0,00	0,00	0,00	0,00	0,00	20.000,00	369,99	-19.630,01	0,00
6	Altri proventi diversi	15.000,00	0,00	15.000,00	8.446,15	0,00	8.446,15	-6.553,85	0,00	0,00	0,00	0,00	0,00	15.000,00	8.446,15	-6.553,85	0,00
1.1.3.2	CATEGORIA 2 - REDDITI E PROVENTI PATRIMONIALI																
2	Interessi attivi su depositi e conti correnti	200,00	0,00	200,00	265,81	0,00	265,81	65,81	0,00	0,00	0,00	0,00	0,00	200,00	265,81	65,81	0,00
1.1.3.4	CATEGORIA 4 - ENTRATE NON CLASSIFICABILI IN ALTRE VOCI																
1	Altre entrate non classificabili in altre voci	10.000,00	0,00	10.000,00	17.521,90	0,00	17.521,90	7.521,90	15.535,60	15.535,60	0,00	15.535,60	0,00	25.000,00	33.057,50	8.057,50	0,00
2	Proventi da sanzioni amministrative	2.000,00	0,00	2.000,00	2.330,96	0,00	2.330,96	330,96	0,00	0,00	0,00	0,00	0,00	2.000,00	2.330,96	330,96	0,00
3	"Parco e Web"	10.000,00	0,00	10.000,00	0,00	0,00	0,00	-10.000,00	0,00	0,00	0,00	0,00	0,00	10.000,00	0,00	-10.000,00	0,00
	TOTALE ENTRATE CORRENTI CENTRO DI RESP. Centro di responsabilità generico	1.657.415,00	6.900,00 0,00	1.664.315,00	1.770.031,56	0,00	1.770.031,56	222.550,42 -116.833,86	1.104.730,00	217.288,01	725.122,99	942.411,00	0,00 -162.319,00	2.768.508,00	1.987.319,57	223.086,02 -1.004.274,45	725.122,99
	TOTALE GENERALE ENTRATE CORRENTI	1.657.415,00	6.900,00 0,00	1.664.315,00	1.770.031,56	0,00	1.770.031,56	222.550,42 -116.833,86	1.104.730,00	217.288,01	725.122,99	942.411,00	0,00 -162.319,00	2.768.508,00	1.987.319,57	223.086,02 -1.004.274,45	725.122,99
1	CENTRO DI RESPONSABILITÀ 1 - CENTRO DI RESPONSABILITÀ GENERICO																
1.2	TITOLO II - ENTRATE IN CONTO CAPITALE																
1.2.2	UNITA' PREVISIONALE 3 LIVELLO II - ENTRATE DERIVANTI DA TRASFERIMENTI IN CONTO CAPITALE																
1.2.2.1	CATEGORIA 1 - TRASFERIMENTI DALLLO STATO																
1	Contributi straordinari del Ministero dell'Ambiente e della Tutela del Territorio	0,00	50.000,00	50.000,00	0,00	0,00	0,00	-50.000,00	0,00	0,00	0,00	0,00	0,00	50.000,00	0,00	-50.000,00	0,00
3	PROGETTO BIKE SHARING - (da Ministero dell'Ambiente)	63.072,00	0,00	63.072,00	39.436,32	23.635,68	63.072,00	0,00	57.909,60	57.909,60	0,00	57.909,60	0,00	120.000,00	97.345,92	-22.654,08	23.635,68

RENDICONTO FINANZIARIO GESTIONALE - ANNO 2012

parco nazionale appennino tosco emiliano

PARTE I ENTRATE

codice	Denominazione	Gestione di competenza							Gestione dei residui attivi					Gestione di cassa			totale dei residui attivi al termine dell'esercizio (9+15)
		Previsioni			Somme accertate			Differenze in + (10-7) o in - (7-10) rispetto alle previsioni	Residui all'inizio dell'esercizio	Riscossi	Rimasti da riscuotere (16-14)	Totali (14+15)	Variazioni in + (16-13) o in - (13-16)	Previsioni	Riscossioni	Differenze in + (20-19) o in - (19-20) rispetto alle previsioni	
N.	Iniziali	Variazioni in aumento (7-4) o diminuzione (4-7)	Definitive (4+5-6)	Riscosse	Rimaste da riscuotere (10-8)	Totale accertamenti (8+9)	13										14
1-2	3	4	5-6	7	8	9	10	11-12	13	14	15	16	17-18	19	20	21-22	23
1.2.2.2	CATEGORIA 2 - TRASFERIMENTI DALLE REGIONI																
3	Contributo P.S.R. Regione E. R. 2007/2013	0,00	0,00	0,00	0,00	0,00	0,00	0,00	162.910,86	0,00	162.910,86	162.910,86	0,00	162.910,00	0,00	-162.910,00	162.910,86
4	Progetto di sistema "Alta via dei Parchi" (da Regione E.R.)	0,00	0,00	0,00	0,00	0,00	0,00	0,00	225.183,30	0,00	225.183,30	225.183,30	0,00	225.183,00	0,00	-225.183,00	225.183,30
5	POR FESR Toscana - linea 2.2	232.000,00	-59.500,00	172.500,00	0,00	0,00	0,00	-172.500,00	219.752,00	0,00	219.752,00	219.752,00	0,00	380.500,00	0,00	-380.500,00	219.752,00
6	PSR 2007/2013 ASSE 3 - Misura 323 -Sottomisura 2 "Realiz. delle Misure Specifiche di conservaz. dei piani di gestione dei siti Natura 2000 (da R.E.R.)	0,00	0,00	0,00	0,00	0,00	0,00	0,00	29.250,41	0,00	29.250,41	29.250,41	0,00	29.250,00	0,00	-29.250,00	29.250,41
7	REG. (CE) 1698/05 - PSR 2007/2013 Mis 216 - AZIONE.1 (sentieri piazzole e cartallonistica) DA AGREA RER	0,00	162.085,00	162.085,00	0,00	162.085,00	162.085,00	0,00	0,00	0,00	0,00	0,00	0,00	162.085,00	0,00	-162.085,00	162.085,00
8	PSR 2007/2013 mis. 227 " sostegno agli investimenti forestali non produttivi (da RER)	0,00	752.115,00	752.115,00	160.168,39	591.946,61	752.115,00	0,00	0,00	0,00	0,00	0,00	0,00	752.115,00	160.168,39	-591.946,61	591.946,61
1.2.2.3	CATEGORIA 3 - TRASFERIMENTI DA COMUNI E PROVINCE																
3	Contributo da Provincia di R.E. per FOR-FESR 2007/2013 Asse 4: Azione 4.1.1.1 "Porte del Parco"	0,00	0,00	0,00	0,00	0,00	0,00	0,00	576.000,00	57.600,00	518.400,00	576.000,00	0,00	576.000,00	57.600,00	-518.400,00	518.400,00
5	TRASFERIMENTO DA PROVINCIA DI MASSA CARRARA PER UFFICIO I.A.T. IN LOC. ROMETTA	50.000,00	0,00	50.000,00	0,00	0,00	0,00	-50.000,00	20.000,00	20.000,00	0,00	20.000,00	0,00	70.000,00	20.000,00	-50.000,00	0,00
6	Misura 322 " sviluppo e rinnovamento villaggi" (da provincia di R.E.)	102.025,00	0,00	102.025,00	0,00	0,00	0,00	-102.025,00	0,00	0,00	0,00	0,00	0,00	102.025,00	0,00	-102.025,00	0,00
1.2.2.4	CATEGORIA 4 - TRASFERIMENTI DA ALTRI ENTI DEL SETTORE PUBBLICO																
1	Progetto Life plus 08 - GYPSUM (da Parco Gessi Bolognesi)	0,00	0,00	0,00	0,00	0,00	0,00	0,00	103.365,00	0,00	103.365,00	103.365,00	0,00	103.365,00	0,00	-103.365,00	103.365,00
3	Programma investimenti 2009/2011 - Progetto di Sistema "Alta Via dei Parchi" - (da Parco 100 Laghi)	0,00	0,00	0,00	0,00	0,00	0,00	0,00	63.656,85	0,00	63.656,85	63.656,85	0,00	63.656,00	0,00	-63.656,00	63.656,85
4	Contributo da Manodori per Atelier dell'acqua e dell'energia (Ligonchio)	30.000,00	0,00	30.000,00	0,00	0,00	0,00	-30.000,00	0,00	0,00	0,00	0,00	0,00	30.000,00	0,00	-30.000,00	0,00
5	Progetto di sistema "ALTA VIA DEI PARCHI" (da Parchi Reg.li e Nazionali)	0,00	0,00	0,00	0,00	0,00	0,00	0,00	145.382,00	0,00	145.382,00	145.382,00	0,00	145.382,00	0,00	-145.382,00	145.382,00
6	Progetto " Bike Sharing" (da STA s.r.l)	100.000,00	0,00	100.000,00	100.000,00	0,00	100.000,00	0,00	0,00	0,00	0,00	0,00	0,00	100.000,00	100.000,00	0,00	0,00
7	PSR 2007/2013 mis. 227 " sostegno agli investimenti forestali non produttivi (da consorzi)	0,00	97.094,00	97.094,00	0,00	97.093,77	97.093,77	-0,23	0,00	0,00	0,00	0,00	0,00	97.094,00	0,00	-97.094,00	97.093,77
	TOTALE ENTRATE IN CONTO CAPITALE CENTRO DI RESP. Centro di responsabilità generico	577.097,00	1.061.294,00 -59.500,00	1.578.891,00	299.604,71	874.761,06	1.174.365,77	0,00 -404.525,23	1.603.410,02	135.509,60	1.467.900,42	1.603.410,02	0,00 0,00	3.169.565,00	435.114,31	0,00 -2.734.450,69	2.342.661,48
	TOTALE GENERALE ENTRATE IN CONTO CAPITALE	577.097,00	1.061.294,00 -59.500,00	1.578.891,00	299.604,71	874.761,06	1.174.365,77	0,00 -404.525,23	1.603.410,02	135.509,60	1.467.900,42	1.603.410,02	0,00 0,00	3.169.565,00	435.114,31	0,00 -2.734.450,69	2.342.661,48
1	CENTRO DI RESPONSABILITÀ 1 - CENTRO DI RESPONSABILITÀ GENERICO																

RENDICONTO FINANZIARIO GESTIONALE - ANNO 2012

parco nazionale appennino toso emiliano

PARTE I ENTRATE

codice		Gestione di competenza							Gestione dei residui attivi					Gestione di cassa			Totale dei residui attivi al termine dell'esercizio (8+15)
N.	Denominazione	Previsioni		Somme accertate			Differenze in + (10-7) o in - (7- 10) rispetto alle previsioni	Residui all'inizio dell'esercizio	Riscossi	Rimasti da riscuotere (16- 14)	Totali (14+15)	Variazioni in + 16-13) o in - (13- 16)	Previsioni	Riscossioni	Differenze in + (20-19) o in - (19- 20) rispetto alle previsioni		
		Iniziali	Variazioni in aumento (7-4) o diminuzione (4-7)	Definitive (4+5-6)	Riscosse	Rimaste da riscuotere (10-8)										Totale accertamenti (8+9)	
1-2	3	4	5-6	7	8	9	10	11-12	13	14	15	16	17-18	19	20	21-22	23
1.4	TITOLO IV - PARTITE DI GIRO																
1.4.1	UNITA' PREVISIONALE 3 LIVELLO I - ENTRATE AVENTI NATURA DI PARTITE DI GIRO																
1.4.1.1	CATEGORIA 1 - ENTRATI AVENTI NATURA DI PARTITE DI GIRO																
1	Ritenute erariali	150.000,00	0,00	150.000,00	126.985,87	0,00	126.985,87	-23.014,13	0,00	0,00	0,00	0,00	0,00	150.000,00	126.985,87	-23.014,13	0,00
2	Ritenute previdenziali e assistenziali	100.000,00	0,00	100.000,00	32.354,27	0,00	32.354,27	-67.645,73	0,00	0,00	0,00	0,00	0,00	100.000,00	32.354,27	-67.645,73	0,00
5	Rimborsi di somme per conto di terzi	300.000,00	0,00	300.000,00	7.619,48	0,00	7.619,48	-292.380,52	0,00	0,00	0,00	0,00	0,00	300.000,00	7.619,48	-292.380,52	0,00
6	Depositi cauzionali da terzi	50.000,00	0,00	50.000,00	0,00	0,00	0,00	-50.000,00	0,00	0,00	0,00	0,00	0,00	50.000,00	0,00	-50.000,00	0,00
7	Restituzione anticipazione fondo economato	15.000,00	0,00	15.000,00	0,00	0,00	0,00	-15.000,00	0,00	0,00	0,00	0,00	0,00	15.000,00	0,00	-15.000,00	0,00
10	Partite in sospeso	100.000,00	0,00	100.000,00	3.960,04	0,00	3.960,04	-96.039,96	0,00	0,00	0,00	0,00	0,00	100.000,00	3.960,04	-96.039,96	0,00
	TOTALE ENTRATE PARTITE DI GIRO CENTRO DI RESP. Centro di responsabilità generico	715.000,00	0,00	715.000,00	170.919,66	0,00	170.919,66	0,00	0,00	0,00	0,00	0,00	0,00	715.000,00	170.919,66	0,00	0,00
	TOTALE GENERALE ENTRATE GESTIONI SPECIALI E PARTITE DI GIRO	715.000,00	0,00	715.000,00	170.919,66	0,00	170.919,66	0,00	0,00	0,00	0,00	0,00	0,00	715.000,00	170.919,66	0,00	0,00
	Riepilogo dei titoli																
	Riepilogo dei titoli Centro di responsabilità amm.va "Centro di responsabilità generico"																
	Titolo I	1.657.415,00	6.900,00	1.664.315,00	1.770.031,56	0,00	1.770.031,56	105.716,56	1.104.730,00	217.288,01	725.122,99	942.411,00	-162.319,00	2.768.508,00	1.987.319,57	-781.188,43	725.122,99
	Titolo II	577.097,00	1.001.794,00	1.578.891,00	299.604,71	874.761,06	1.174.365,77	-404.525,23	1.603.410,02	135.509,60	1.467.900,42	1.603.410,02	0,00	3.169.565,00	435.114,31	-2.734.450,69	2.342.661,48
	Titolo IV	715.000,00	0,00	715.000,00	170.919,66	0,00	170.919,66	-544.080,34	0,00	0,00	0,00	0,00	0,00	715.000,00	170.919,66	-544.080,34	0,00
	Totale delle entrate Centro di responsabilità amm.va "Centro di responsabilità generico"	2.949.512,00	1.008.694,00	3.958.206,00	2.240.555,93	874.761,06	3.115.316,99	105.716,56	2.708.140,02	352.797,61	2.193.023,41	2.545.821,02	-162.319,00	6.653.073,00	2.593.353,54	-4.059.719,46	3.067.784,47
	Riepilogo delle entrate di tutti i Centri di responsabilità amm.va																
	Titolo I	1.657.415,00	6.900,00	1.664.315,00	1.770.031,56	0,00	1.770.031,56	105.716,56	1.104.730,00	217.288,01	725.122,99	942.411,00	-162.319,00	2.768.508,00	1.987.319,57	-781.188,43	725.122,99
	Titolo II	577.097,00	1.001.794,00	1.578.891,00	299.604,71	874.761,06	1.174.365,77	-404.525,23	1.603.410,02	135.509,60	1.467.900,42	1.603.410,02	0,00	3.169.565,00	435.114,31	-2.734.450,69	2.342.661,48
	Titolo IV	715.000,00	0,00	715.000,00	170.919,66	0,00	170.919,66	-544.080,34	0,00	0,00	0,00	0,00	0,00	715.000,00	170.919,66	-544.080,34	0,00
	TOTALE	2.949.512,00	1.008.694,00	3.958.206,00	2.240.555,93	874.761,06	3.115.316,99	105.716,56	2.708.140,02	352.797,61	2.193.023,41	2.545.821,02	-162.319,00	6.653.073,00	2.593.353,54	-4.059.719,46	3.067.784,47
	TOTALE GENERALE DELLE ENTRATE	2.949.512,00	1.860.485,00	4.809.997,00	2.240.555,93	874.761,06	3.115.316,99	222.550,42	2.708.140,02	352.797,61	2.193.023,41	2.545.821,02	-162.319,00	8.962.835,82	2.593.353,54	-2.532.848,84	3.067.784,47