

ATTI PARLAMENTARI

XVII LEGISLATURA

CAMERA DEI DEPUTATI

Doc. XV
n. 321

RELAZIONE DELLA CORTE DEI CONTI

AL PARLAMENTO

**sulla gestione finanziaria degli Enti sottoposti a controllo
in applicazione della legge 21 marzo 1958, n. 259**

ENTE PARCO NAZIONALE DELL'ALTA MURGIA

(Esercizio 2013)

Trasmessa alla Presidenza il 13 ottobre 2015

PAGINA BIANCA

I N D I C E

Determinazione della Corte dei conti n. 99/2015 del 6 ottobre 2015.	Pag.	5
Relazione sul risultato del controllo eseguito sulla gestione finanziaria dell'Ente Parco nazionale dell'Alta Murgia per l'esercizio 2013.	»	9

DOCUMENTI ALLEGATI:

Esercizio 2013

Relazione del Presidente	»	41
Relazione del Collegio dei revisori.	»	47
Bilancio consuntivo	»	59

PAGINA BIANCA

Determinazione e relazione sul risultato del controllo eseguito
sulla gestione finanziaria dell'ENTE PARCO NAZIONALE
DELL'ALTA MURGIA per l'esercizio 2013

Relatore: Consigliere Italo Scotti

Ha collaborato per l'istruttoria e l'elaborazione dei dati la Dott.ssa Orietta Buccini

PAGINA BIANCA

Determinazione n. 99/2015**LA CORTE DEI CONTI****IN SEZIONE DEL CONTROLLO SUGLI ENTI**

nell'adunanza del 6 ottobre 2015;

visto il testo unico delle leggi sulla Corte dei conti approvato con regio decreto 12 luglio 1934, n. 1214;

vista la legge 21 marzo 1958, n. 259;

visto il decreto del Presidente del Consiglio dei ministri in data 31 maggio 2011, con il quale l'Ente «Parco nazionale dell'Alta Murgia» è stato sottoposto al controllo della Corte dei conti;

visto il conto consuntivo dell'Ente suddetto, relativo all'esercizio finanziario 2013 nonché le annesse relazioni del collegio dei revisori, trasmessi alla Corte in adempimento dell'articolo 4 della citata legge n. 259 del 1958;

esaminati gli atti;

udito il relatore Consigliere Italo Scotti e, sulla sua proposta, discussa e deliberata la relazione con la quale la Corte, in base agli atti ed agli elementi acquisiti, riferisce alle Presidenze delle due Camere del Parlamento il risultato del controllo eseguito sulla gestione finanziaria dell'Ente per l'esercizio 2013;

ritenuto che dall'esame della gestione e della documentazione relativa all'esercizio predetto è risultato che:

1) lo statuto dell'Ente, predisposto dal consiglio direttivo il 1° aprile 2010 è stato approvato dal ministero il 23 ottobre 2013. L'Ente ha approvato con delibera presidenziale del 3 giugno 2014 (non essendo ancora stato ricostituito il consiglio direttivo) le proposte di Piano e di Regolamento modificate in base alle richieste della Regione Puglia. Si è in attesa dell'adozione definitiva di tali strumenti da parte della Regione;

2) il mancato rinnovo del consiglio direttivo e della giunta esecutiva ha comportato, ad avviso di questa Corte, notevole instabilità nell'attività gestionale dell'Ente;

3) il rendiconto è stato approvato in ritardo rispetto al termine del 30 aprile, come sottolineato nei rilievi dei ministeri vigilanti;

4) quanto alle risultanze della gestionale si rilevano:

– il persistente disavanzo finanziario, sia pure in leggero miglioramento nell'esercizio 2013;

- il recupero dell'avanzo di amministrazione che, dopo una flessione del 55 per cento fra il 2010 e il 2012, nel 2013 cresce dell'11,8 per cento rispetto all'anno precedente;
- l'avanzo del conto economico, pari a 1.149.632 euro, che migliora considerevolmente il saldo (negativo) del 2012. Da rilevare però che il risultato sarebbe stato ancora negativo senza la cancellazione di un notevole ammontare di residui passivi;
- la consistenza del patrimonio netto che cresce del 13,43 per cento rispetto al 2012, grazie al saldo positivo del conto economico, attestandosi a oltre 9,7 milioni di euro;
- la persistente limitata capacità dell'Ente nel definire le procedure di spesa evidenziata dall'elevato ammontare dei residui passivi, sia pure in diminuzione rispetto all'esercizio precedente grazie alla cancellazione di un consistente ammontare dei residui stessi;
- la dipendenza integrale del bilancio dell'Ente dai contributi pubblici, stante l'irrelevanza delle entrate proprie di diversa provenienza;

5) la Corte sollecita l'Ente Parco ad una pronta definizione dei pagamenti per smaltire le partite passive al fine di accelerare la definizione delle procedure amministrative tuttora sospese e ad attivare iniziative che consentano di incrementare le entrate diverse dai contributi pubblici;

6) il Ministero dell'ambiente, in attesa di alcuni chiarimenti procedurali richiesti dal Ministero dell'economia e delle finanze (MEF), in sede di esame dei documenti di bilancio 2013 ha comunicato all'ente «la sospensione della propria attività di vigilanza». In data 31 luglio 2015 il Ragioniere generale dello Stato, esaminati i chiarimenti forniti dall'ente, ha comunicato al Ministero vigilante di non avere ulteriori osservazioni in merito all'approvazione del conto consuntivo 2013;

ritenuto che, assolto così ogni prescritto incombente, possa, a norma dell'articolo 7 della citata legge n. 259 del 1958, darsi corso alla comunicazione alle dette Presidenze, oltre che del conto consuntivo – corredato delle relazioni del Presidente e degli organi di revisione – della relazione come innanzi deliberata, che alla presente si unisce perché ne faccia parte integrante.

P. Q. M.

comunica, con le considerazioni di cui in parte motiva, alle Presidenze delle due Camere del Parlamento, insieme con il conto consuntivo per l'esercizio 2013 corredato delle relazioni del Presidente e degli organi di revisione dell'Ente «Parco nazionale dell'Alta Murgia», l'unita relazione con la quale la Corte riferisce il risultato del controllo eseguito sulla gestione finanziaria dell'Ente stesso.

L'ESTENSORE
f.to Italo Scotti

IL PRESIDENTE
f.to Luigi Gallucci

*RELAZIONE SUL RISULTATO DEL CONTROLLO ESEGUITO SULLA GESTIONE
FINANZIARIA DELL'ENTE PARCO NAZIONALE DELL'ALTA MURGIA PER
L'ESERCIZIO 2013*

SOMMARIO

PREMESSA. – 1. Quadro ordinamentale. - 1.1. Assetto normativo. - 1.2. Gli strumenti di programmazione. - 1.3. Trasparenza e anticorruzione. – 2. Gli organi. - 2.1. Compensi. – 3. Il personale. - 3.1. Dotazione e consistenza organica. - 3.2. Sorveglianza e controlli interni. – 4. Attività istituzionale. – 5. I risultati della gestione finanziaria. - 5.1. Il conto del bilancio – Le entrate e le spese. - 5.2. Il conto del bilancio – I residui. - 5.3. Il conto economico. - 5.4. Lo stato patrimoniale. - 5.5. La situazione amministrativa. – CONSIDERAZIONI CONCLUSIVE.

INDICE DELLE TABELLE

- Tabella 1 - Spese per organi istituzionali
- Tabella 2 - Dotazione organica
- Tabella 3 - Spese per il personale
- Tabella 4 - Le entrate
- Tabella 5 - Le spese
- Tabella 6 - Disavanzo finanziario
- Tabella 7 - Residui attivi
- Tabella 8 - Residui attivi per titoli
- Tabella 9 - Residui passivi
- Tabella 10 - Residui passivi per titoli
- Tabella 11 - Il conto economico
- Tabella 12 - Lo stato patrimoniale
- Tabella 13 - La situazione amministrativa

PREMESSA

Con la presente relazione la Corte dei conti riferisce al Parlamento, a norma degli artt. 2 e 7 della legge 21 marzo 1958, n. 259, i risultati del controllo eseguito sulla gestione finanziaria dell'Ente "Parco nazionale dell'Alta Murgia" per l'esercizio 2013 con riferimenti e notazioni sulle vicende più significative intervenute successivamente a tale periodo.

L'Ente è stato sottoposto al controllo della Corte con d.p.c.m. del 31 maggio 2011. Esso è inserito nella tabella IV allegata alla legge 20 marzo 1975 n. 70, in quanto preposto a servizi di pubblico interesse ed è sottoposto alla vigilanza del Ministero dell'ambiente e della tutela del territorio e del mare (d'ora in avanti Ministero dell'ambiente) a norma dell'art. 9, comma 13, della legge 6 dicembre 1991 n. 394.

Il precedente referto al Parlamento è stato reso con determinazione n. 16/2014 (Atti Parlamentari, Doc. XV, n. 129, XVII legislatura).

1. Quadro ordinamentale

1.1. Assetto normativo

Il Parco nazionale dell'Alta Murgia è stato istituito con d.p.r. 10 marzo 2004 con il fine principale di tutelare e di valorizzare le caratteristiche di naturalità, integrità territoriale ed ambientale, creando un'area protetta situata in Puglia tra le Province di Bari, Barletta, Andria e Trani.

Fa inoltre parte, come tutti i parchi nazionali, dell'elenco delle amministrazioni pubbliche inserite nel conto economico consolidato, compilato annualmente dall'ISTAT, a norma dell'art. 1, comma 5, della legge 30.12.2004, n. 311.

Attualmente l'estensione del parco è di 68.077 ettari e comprende parte del territorio di 13 Comuni (Altamura, Andria, Bitonto, Cassano Murge, Corato, Gravina di Puglia, Grumo Appula, Minervino, Poggio Orsini, Ruvo di Puglia, Santeramo in Colle, Spinazzola e Toritto) con centri abitati tutti attorno al Parco, comprensivi di circa 400mila abitanti. Negli ultimi anni il Parco ha subito un'elevata antropizzazione con progressiva scomparsa del paesaggio agrario ed il rischio di perdere l'originario patrimonio ambientale a causa della invasività di cave e discariche e dell'insediamento di masserie e pozzi.

Per l'analisi del quadro normativo vigente relativo a tutti gli Enti parco si rinvia all'appendice alla presente relazione.

La sede amministrativa del Parco è a Gravina di Puglia dove il Comune ha messo a disposizione un immobile a titolo di comodato.

Lo Statuto dell'Ente è stato approvato dal Consiglio direttivo il 1 aprile 2010 e trasmesso al Ministero dell'ambiente il successivo 4 giugno. L'approvazione del Ministero è avvenuta solo il 23 ottobre 2013.

L'Ente Parco ha adeguato il proprio Statuto al Regolamento di riordino approvato con d.p.r. 16 aprile 2013, n. 73 che ha modificato l'art. 9 della Legge 6 dicembre 1991, n. 394 ("legge-quadro" sui parchi).

1.2. Gli strumenti di programmazione

Il Consiglio direttivo ha approvato le proposte di Piano e di Regolamento per il Parco il 31 maggio 2010 e le ha inviate alla Regione Puglia il successivo 30 giugno. La regione ha formulato la

proposta di adozione del piano il 21/12/2012, richiedendo alcune modifiche. In assenza del Consiglio direttivo, non ancora ricostituito, l'ente parco ha approvato con delibera presidenziale del 03/06/2014 le proposte di Piano e Regolamento così modificate. Si è in attesa dell'adozione definitiva di tali strumenti da parte della Regione Puglia.

In mancanza del prescritto parere del Consiglio direttivo, la Comunità del Parco, competente per l'adozione del Piano Pluriennale Socio-Economico, redatto a Febbraio 2012 e ad essa regolarmente inviato, non ha potuto provvedere a tale adempimento.

1.3. Trasparenza e anticorruzione

Con delibere presidenziali del luglio 2012 e dell'aprile 2013 è stato nominato il responsabile della trasparenza e dell'anticorruzione nella persona del direttore facente funzioni dell'Ente.

Il Piano triennale di Prevenzione della Corruzione 2014-2016 è stato approvato con delibera presidenziale del 30 gennaio 2014.

Il Piano della *Performance* 2014-2016 è stato adottato con delibere presidenziali 26 marzo 2014 e 24 giugno 2015 per le relative annualità.

2. Gli organi

L'attuale presidente è stato nominato con decreto ministeriale del 15 marzo 2012. Il suo incarico ha durata quinquennale come previsto dall'art. 9, comma 12 della legge 394/1991 così come modificato dall'art. 11 *quaterdecies*, comma 8 della legge 2 dicembre 2005 n. 248, di conversione del d.l. 30 settembre 2005, n. 203.

Il consiglio direttivo, scaduto nel 2010, non è ancora stato rinominato da parte del Ministero dell'ambiente. Conseguentemente non è stata ricostituita la giunta esecutiva, né è stato nominato il vice presidente dell'Ente.

Il collegio dei revisori dei conti in carica è stato nominato con decreto del Ministro dell'economia e delle finanze del 27 dicembre 2010 e con determinazione della Regione Puglia del 21 marzo 2011 per il componente di propria competenza.

La presidenza della Comunità del Parco, che spetterebbe a uno dei presidenti delle province nelle quali è situato il territorio del Parco, è attualmente vacante, a seguito della soppressione delle province. Le relative funzioni sono state assunte dal vice presidente tuttora in carica, in attesa dell'individuazione del nuovo presidente.

2.1. Compensi

In ordine ai compensi, l'art. 6, comma 3, del d. l. 31 maggio 2010, n. 78, convertito dalla legge 30 luglio 2010, n. 122, ha previsto, con decorrenza 1° gennaio 2011, la riduzione del 10 per cento, rispetto agli importi risultanti alla data del 30 aprile 2010, delle indennità, compensi, gettoni, retribuzioni o altre utilità ai componenti di organi di indirizzo, direzione e controllo, consigli di amministrazione e organi collegiali ed ai titolari di incarichi di qualsiasi titolo.

La medesima norma, al comma 2, ha disposto che la partecipazione agli organi collegiali, anche di amministrazione degli enti, che comunque ricevono contributi a carico delle finanze pubbliche, nonché la titolarità di organi dei medesimi enti sia onorifica, e possa dar luogo esclusivamente al rimborso delle spese sostenute, ove previsto dalla normativa vigente, ed alla percezione di gettoni di presenza non superiori a trenta euro a seduta giornaliera.

Dopo iniziali dubbi interpretativi il Ministero vigilante, prendendo atto dell'orientamento espresso dalla Ragioneria generale dello Stato secondo cui l'art. 6, comma 2, del d.l. n. 78/2010 si applica anche nei confronti degli Enti parco nazionali, con circolare del 5 agosto 2011 ha comunicato ai predetti Enti che ai titolari e componenti degli organi non competono più le indennità di carica e di funzione previste

dalle precedenti disposizioni, e che ai sensi del comma 21 *“le somme provenienti dalle riduzioni di spesa di cui al presente articolo,.....sono versate annualmente dagli enti e dalle amministrazioni dotate di autonomia finanziaria ad apposito capitolo dell’entrata del bilancio dello Stato”*.

Con circolare n. 33 del 28 dicembre 2011 la Ragioneria generale dello Stato, nel fornire indicazioni per la predisposizione dei bilanci di previsione per l’esercizio 2012 da parte degli enti ed organismi pubblici, ha confermato il carattere gratuito degli incarichi, fatta eccezione per il collegio dei revisori dei conti.

L’art. 13 del d. l. 29 dicembre 2011, n. 216 convertito, con modificazioni, dalla legge 24 febbraio 2012, n. 14, recante *“proroga termini in materia ambientale”*, ha stabilito che fino al 31 dicembre 2012 ai presidenti degli Enti parco di cui alla legge 6 dicembre 1991, n. 394, non si applica il comma 2 dell’articolo 6 del d.l. 31 maggio 2010, n. 78.

L’art. 1, comma 309, della legge 24 dicembre 2012, n. 228 (legge di stabilità 2013) ha disposto che a decorrere dall’1.1.2013 ai Presidenti degli Enti parco non si applica il menzionato art. 6, comma 2, del d.l. n. 78/2010.

Dubbi interpretativi sono sorti in ordine all’applicabilità dell’art. 6, comma 2, del d.l. n. 78/2010, e quindi alla spettanza del compenso al Presidente, nel periodo 31 maggio 2010 – 28 dicembre 2011, tanto che al riguardo il Ministero vigilante aveva chiesto un parere al Consiglio di Stato.

Il Consiglio di Stato con parere del 30.12.2014, seguendo l’orientamento già espresso dal Ministero dell’economia, ha ritenuto che l’art. 13 del d.l. 29 dicembre 2011, n. 216 non incide sull’efficacia temporale degli effetti prodotti dal citato art. 6, comma 2, del d.l. n. 78/2010.

In relazione a ciò il Ministero vigilante con nota del 19.1.2015 ha trasmesso agli Enti parco il predetto parere invitandoli ad adottare, ove necessario, i provvedimenti di recupero conseguenti.

La tabella che segue riporta le spese degli organi istituzionali.

Tabella 1 - Spese per organi istituzionali

Spese per organi istituzionali	2012	2013
Presidenza	26.721	29.150
Organi collegiali di amministrazione	0	0
Collegio revisori dei conti	17.021	15.611
Rimborso spese organi istituzionali	21.894	21.824
Gettoni di presenza componenti altri organi	930	330
Contributi Inps/Inail su compensi agli organi istituzionali	3.435	4.473
Totale	70.001	71.388

3. Il personale

3.1. Dotazione e consistenza organica

La pianta organica dell'Ente, più volte ridefinita, è stata da ultimo stabilita con deliberazione presidenziale del 13 luglio 2012 approvata dal Ministero dell'ambiente in 10 unità lavorative a tempo indeterminato, aventi profili professionali diversi.

La seguente tabella ne espone i dati per area e livello. Come si noterà, il personale a tempo indeterminato effettivamente in servizio coincide con la dotazione organica. Risultano altresì in servizio 3 dipendenti a tempo determinato.

In mancanza della nomina del Direttore generale e in assenza di pronuncia in merito da parte del Ministero competente, le relative funzioni sono svolte da un dipendente del livello più elevato.

Tabella 2 - Dotazione organica

AREA	LIVELLO ECONOMICO	Dotazione organica	Personale in servizio a tempo indeterminato al 31.12.2013	Personale in servizio a tempo determinato al 31.12.2013
C	C1	3	3	2
	C3	3	3	
	Totale Area C	6	6	2
B	B2	2	2	-
	B1	2	2	-
	Totale Area B	4	4	-
A	A1	-	-	1
	Totale Area A	-	-	1
Totale		10	10	3

Nel seguente prospetto sono esposti, a raffronto con l'anno precedente, i dati relativi alle spese per il personale, comprensivi del compenso per il direttore f.f.

Tabella 3 - Spese per il personale

Spese per il personale (*)	2012	2013	Variazioni percentuali
Stipendi ed altri assegni fissi	330.361	345.417	4,56
Compensi per lavoro straordinario	16.522	15.148	-8,32
Oneri previdenziali e assistenziali	115.419	109.826	-4,85
Fondo unico trattamento accessorio	76.380	76.380	0,00
Indennità e rimborso spese di trasporto per missioni	1.600	1.429	-10,69
Corsi per il personale dipendente e partecipazioni alle spese	1.403	3.850	174,41
Servizi sociali a favore del personale	5.114	5.995	17,23
Stipendi al direttore del Parco	64.920	39.951	-38,46
TOTALE SPESE PER IL PERSONALE	611.719	597.996	-2,24
TOTALE USCITE CORRENTI	1.737.411	1.486.520	-14,44
Incidenza percentuale della spesa per il personale sulle uscite correnti	35,21%	40,23%	14,26

(*) Alle spese per il personale va aggiunto il T.F.R. che è pari ad euro 28.675 nel 2012 e ad euro 28.415 nel 2013.

3.2. Sorveglianza e controlli interni

La sorveglianza, in attuazione del decreto del Ministero per le politiche agricole del 20.4.1994, viene esercitata dal Coordinamento Territoriale per l'Ambiente (C.T.A), una struttura del Corpo Forestale dello Stato alle dipendenze funzionali dell'Ente Parco¹. La dotazione organica del predetto Ufficio è di 58 unità.

Quanto ai controlli interni, oltre agli organi dell'Ente Parco, a fianco del collegio dei revisori dei conti opera, ai sensi dell'art. 9, comma 10, della legge quadro sulle aree protette, anche un Organismo Indipendente di Valutazione della *performance*, in forma monocratica.

¹ Istituito con il d.p.c. m. del 26 giugno 1997 ai sensi dell'art. 21 della legge quadro sulle aree protette del 6 dicembre 1991, n. 394.

4. Attività istituzionale

Nell'esercizio 2013 l'Ente ha svolto una serie di attività, alcune di esse avviate in anni precedenti:

- nell'ambito del PO 2007-2013, cofinanziato dalla Regione Puglia con il FESR, è stato allestito l'itinerario ciclopedonale "*Jazzo Rosso – S. Magno- Castel del Monte*". L'importo del progetto è pari a 400mila euro, di cui 100.094,41 a carico dell'Ente Parco;
- i due progetti "*Convivere con il lupo, conoscere per preservare*" e "*Interventi gestionali finalizzati alle zone umide*" del Parco, sono stati implementati con un finanziamento da fondi ministeriali pari, rispettivamente, a 80mila e 93mila euro;
- su proposta dell'Istituto di Scienze delle produzioni alimentari (ISPA) del CNR, una quota pari a 87.519 euro dei Fondi europei destinati al progetto "*Control and eradication of the invasive exotic plant species Ailanthus*", pari complessivamente a 1.757.740 euro, è stata assegnata al Parco;
- il progetto educativo "*Mitigazione del conflitto uomo-fauna selvatica*", che ha ricevuto per il 2013 uno stanziamento di 70mila euro;
- per l'attività di "*Recupero vegetazionale agro di Grumo*" sono stati stanziati nel 2013 500mila euro a valere sul piano triennale delle Opere Pubbliche, sul quale insiste anche il finanziamento del progetto relativo all'allestimento dei percorsi escursionistici "*Altopiano delle Murge – Iazzo Rosso*", pari a 200mila euro per l'anno in esame;
- sono stati destinati 1.200.000 euro per il "*Recupero funzionale della Masseria Filieri*" e la sua destinazione a centro ospitalità.

5. I risultati della gestione finanziaria

Le risultanze della gestione economico-finanziaria dell'Ente sono state rendicontate secondo le disposizioni ed i modelli contabili di cui al d.p.r. 27.2.2003, n. 97, "Regolamento concernente l'amministrazione e la contabilità degli enti pubblici di cui alla legge 20.3.1975, n. 70".

Il conto consuntivo 2013 è stato approvato con deliberazione presidenziale del 26 giugno 2014, previo parere del collegio dei revisori dei conti. La Comunità del Parco ha espresso il proprio favorevole avviso il 14 luglio 2014.

I Ministeri vigilanti si sono pronunciati,² con le seguenti osservazioni:

- mancato versamento della riduzione, prevista dall'art. 67, comma 6 del decreto-legge n. 112/2008, del fondo per il finanziamento della contrattazione integrativa;
- mancato versamento della somma derivante dai risparmi di spesa di cui all'art. 1, comma 141, della legge n. 228 del 2012;
- mancato incremento dell'ammontare dei contributi in c/capitale iniziale (euro 74,797) a destinazione vincolata registrati nel passivo dello stato patrimoniale (alla voce B1);
- mancata corrispondenza tra l'importo evidenziato nel rendiconto finanziario gestionale (euro 1.398.986) e la voce del conto economico "sopravvenienze attive ed insussistenze del passivo derivante dalla gestione dei residui" (euro 1.399.486).

L'Ente ha fornito i chiarimenti richiesti con nota del 23 dicembre 2014, riscontrata poi positivamente dalla Ragioneria generale dello Stato il 31 luglio 2015.

² MEF in data 8 ottobre 2014 e Ministero dell'ambiente in data 30 ottobre 2014.

5.1. Il conto del bilancio – Le entrate e le spese

Nelle tabelle che seguono sono analizzate le principali voci di entrata e di spesa relative all'esercizio 2013 a raffronto con l'esercizio precedente.

Tabella 4 - Le entrate

ENTRATE	2012	2013	Variazioni percentuali 2012/2013
TITOLO I ENTRATE CORRENTI			
Entrate derivanti da trasferimenti correnti:			
Contributo ordinario Ministero ambiente	232.585	301.604	29,67
Assegnazioni ordinarie	2.067.913	1.896.892	-8,27
Assegnazioni straordinarie	14.000	0	-100,00
Totale entrate derivanti da trasferimenti correnti	2.314.498	2.198.496	-5,01
Altre Entrate:			
Entrate diverse	31.086	5.087	-83,64
Totale Altre Entrate	31.086	5.087	-83,64
TOTALE ENTRATE CORRENTI	2.345.584	2.203.583	-6,05
TITOLO II ENTRATE IN CONTO CAPITALE			
Trasferimenti dallo Stato: proventi da finanziamenti per progetti finanziati dalla Regione Puglia	371.483	41.908	-88,72
TOTALE ENTRATE IN CONTO CAPITALE	371.483	41.908	-88,72
TITOLO IV PARTITE DI GIRO			
Entrate aventi natura di Partite di Giro	187.449	169.465	-9,59
TOTALE PARTITE DI GIRO	187.449	169.465	-9,59
TOTALE GENERALE ENTRATE	2.904.516	2.414.956	-16,86

Il totale generale delle entrate nel 2013 diminuisce di euro 489.560 (-16,86 per cento), a causa essenzialmente del mancato versamento del contributo straordinario per manutenzione della caserma del CTA pari, nel 2012, a 14.000 euro, della diminuzione delle entrate diverse che passano da 31.086 euro nel 2012 a 5.087 euro nel 2013 (-83,64 per cento) per il venir meno della restituzione di mandati registrati nell'anno precedente e della diminuzione di 329.575 euro (-88,72 per cento) dei trasferimenti da parte della Regione Puglia per la valorizzazione del territorio.

Tabella 5 - Le spese

SPESE	2012	2013	Variazioni percentuali
TITOLO I SPESE CORRENTI			
Funzionamento:			
Spese per gli organi dell'ente	70.001	71.389	1,98
Oneri per il personale in attività di servizio	611.719	597.996	-2,24
Spese per l'acquisto di beni di consumo e di servizi	830.785	569.603	-31,44
Interventi diversi:			
Spese per prestazioni istituzionali	175.966	199.028	13,11
Oneri finanziari	105	131	24,76
Oneri tributari	43.678	41.282	-5,49
Spese non classificabili in altre voci	5.156	7.091	37,53
TOTALE SPESE CORRENTI	1.737.410	1.486.520	-14,44
TITOLO II SPESE IN CONTO CAPITALE			
Investimenti:			
Investimenti per la tutela dell'ambiente	0	0	
Acquisizione di beni di uso durevole per opere immobiliari	2.526.702	1.984.923	-21,44
Indennità di anzianità e similari al personale cessato dal servizio	0	0	
Acquisizioni immobilizzazioni tecniche	29.875	835	-97,21
TOTALE SPESE IN CONTO CAPITALE	2.556.577	1.985.758	-22,33
TITOLO IV PARTITE DI GIRO			
Spese aventi natura di Partite di Giro	187.449	169.465	-9,58
TOTALE PARTITE DI GIRO	187.449	169.465	-9,58
TOTALE GENERALE DELLE SPESE	4.481.436	3.641.743	-18,74

La notevole diminuzione del totale delle spese (-18,74 per cento) è dovuta alla contemporanea contrazione tanto delle spese correnti (-14,44 per cento), quanto di quelle in conto capitale (-22,33 per cento) e delle partite di giro (-9,58 per cento). La diminuzione più consistente si registra, tra le spese correnti, nella voce spese per l'acquisto di beni di consumo e di servizi che diminuisce di 261.182 euro rispetto al 2012³, e, tra quelle di investimento, nella voce "acquisizione di beni di uso durevole per opere immobiliari" che registra un calo di 541.779 euro⁴. La diminuzione delle spese, più consistente del calo delle entrate, spiega il miglioramento del disavanzo finanziario, nei termini di seguito esposti.

Tabella 6 - Disavanzo finanziario

Avanzo/disavanzo finanziario	2012	2013	Variazioni percentuali
	-1.576.920	-1.226.787	22,20

³ Essenzialmente per il venir meno della concessione di contributi per "conservazione e il ripristino delle tipologie edilizie tradizionali".

⁴ Soprattutto a causa di minori finanziamenti per progetti da parte di Comunità europea, Stato e Regione; minori spese per convenzioni con agricoltori e Comuni del Parco relative a "miglioramento ambientale e alla conservazione e al ripristino delle tipologie edilizie tradizionali"; minori spese per "Ricerca e tutela per la valorizzazione della biodiversità".

5.2. Il conto del bilancio – I residui

Nei seguenti prospetti viene evidenziato l'ammontare dei residui attivi e passivi dell'esercizio in esame, a raffronto con quello dell'esercizio precedente:

Tabella 7 - Residui attivi

Residui attivi	2012	2013
Residui all'1.1	521.979	408.731
Variazioni (-)	0	8.572
Variazioni (+)	0	0
Riscossi al 31.12	335.557	187.178
Residui al 31.12 rimasti da riscuotere	186.422	292.981
Residui dell'esercizio	222.309	2.000
Totale	408.731	214.981

I residui attivi registrano una diminuzione, rispetto all'esercizio precedente, pari ad euro 193.750 (-47,40 per cento), tutta dovuta al miglior risultato degli incassi in conto residui nella parte relativa al conto capitale, come risulta evidente dalla successiva tabella.

Tabella 8 - Residui attivi per titoli

Analisi per titoli dei residui attivi	2012	2013
TIT. I Entrate correnti	197.922	197.922
TIT. II Entrate in c/capitale	210.809	17.059
TIT. IV - Partite di giro	0	0
Totale	408.731	214.981

Tabella 9 - Residui passivi

Residui passivi	2012	2013
Residui all'1.1	4.976.678	5.929.215
Variazioni (-)	345.782	1.398.986
Variazioni (+)	0	0
Pagati al 31.12	1.294.546	1.135.557
Residui al 31.12	3.336.350	3.394.672
Residui dell'esercizio	2.592.865	1.793.008
Totale	5.929.215	5.187.680

Tabella 10 - Residui passivi per titoli

Analisi per titoli dei residui passivi	2012	2013
TIT. I - Uscite correnti	788.479	524.556
TIT. II - Uscite in c/capitale	5.140.657	4.663.079
TIT. IV - Partite di giro	79	45
Totale	5.929.215	5.187.680

Con delibera presidenziale del 9 aprile 2014 sono stati cancellati, in quanto ormai privi dei presupposti giuridici, residui al 31 dicembre 2013 per l'ammontare di quasi 1,4 milioni di euro, il 40 per cento e oltre dei quali di provenienza 2007⁵. La cancellazione ha riguardato per l'87,8 per cento residui di conto capitale, in buona parte (45,6 per cento per cento) relativi a concessioni per il ripristino di tipologie edilizie tradizionali, non più perfezionate. La diminuzione nel totale dei residui passivi, che si registra a fine 2013, rispetto all'esercizio precedente, è dovuta alla minore consistenza dei residui formatisi in corso di esercizio e, soprattutto alle variazioni iniziali dovute alla radiazione di somme non più pagabili appena commentata, che ha consentito di ricondurre i residui pregressi a un livello solo leggermente superiore a quello del 2012. A proposito di tale voce contabile, si rileva, secondo quanto osservato anche dal MEF, la mancata corrispondenza (per 500 euro) delle variazioni con la voce "sopravvenienze attive e insussistenze del passivo derivante dalla gestione dei residui", esposta nel conto economico⁶.

In relazione all'ingente ammontare dei residui passivi il collegio dei revisori di conti ribadisce l'osservazione già formulata circa la ridotta capacità dell'ente a definire e completare le procedure amministrative di spesa, sollecitando l'Ente a smaltire le partite passive in modo più efficiente.

5.3. Il conto economico

Nella tabella che segue vengono esposti i dati concernenti la gestione economica del Parco.

⁵ Da notare fra tali somme, quelle originariamente destinate a una concessione al comune di Minervino Murge per il ripristino del vecchio mattatoio e la sua destinazione a finalità dell'Ente (300mila euro) e quelle destinate al Comune di Toritto per la realizzazione di percorsi ciclo-pedonali (236.378 euro).

⁶ La differenza è stata spiegata dall'Ente con l'eliminazione di una partita corrispondente di residui in relazione al contenimento di un impegno di spesa (per "aggiornamento studio di fattibilità per la reintroduzione della gallina prataiola"), già effettuato a fine esercizio 2013.

Tabella 11 - Il conto economico

CONTO ECONOMICO	2012	2013	Variazioni percentuali 2012/2013
A) VALORE DELLA PRODUZIONE			
proventi e corrispettivi di produzione, prestazioni e/o servizi	847	964	13,81
variazione rimanenze prodotti in corso di lavorazione	-	-	-
variazione dei lavori in corso su ordinazione	-	-	-
incrementi di immobilizzazioni per lavori interni	-	-	-
altri ricavi e proventi, con separata indicazione dei contributi di competenza dell'esercizio	2.344.737	2.202.619	-6,06
Totale (A)	2.345.584	2.203.583	-6,05
B) COSTI DELLA PRODUZIONE			
per materie prime, sussidiarie, consumo e merci	374.922	70.560	-81,18
per servizi	489.051	444.636	-9,08
per godimento beni di terzi	22.457	26.280	17,02
per il personale:	684.071	667.693	-2,39
a) salari e stipendi	411.803	400.515	-2,74
b) oneri sociali	115.419	109.826	-4,85
c) trattamento di fine rapporto	28.675	28.415	-0,91
d) trattamento di quiescenza e simili			
e) altri costi	128.174	128.937	0,60
ammortamenti e svalutazioni:	1.177.604	1.235.696	4,93
ammortamento delle immobilizzazioni immateriali	950.308	949.823	-0,05
ammortamento delle immobilizzazioni materiali	81.410	43.414	-46,67
variazioni rimanenze materie prime ecc.	-49.699	-63.306	27,38
accantonamento per rischi			
accantonamento fondi per oneri			
oneri diversi di gestione	195.585	305.765	56,33
Totale (B)	2.748.105	2.444.865	-11,03
Differenza tra valore e costi della produzione	-402.521	-241.282	40,06
C) PROVENTI E ONERI FINANZIARI			
proventi diversi dai precedenti			
interessi e altri oneri finanziari			
Totale (C)			
D) RETTIFICHE VALORE DI ATTIVITÀ FINANZ.			
Totale (D)			
E) PROVENTI E ONERI STRAORDINARI			
proventi non iscrivibili al riquadro A)			
oneri straordinari non iscrivibili al riquadro B)			
sopravvenienze attive ed insussistenze del passivo derivanti dalla gestione dei residui	345.782	1.399.486	304,73
sopravvenienze passive ed insussistenze dell'attivo derivanti da gestioni residui		8.572	
Totale (E)	345.782	1.399.914	302,25
Risultato prima delle imposte	-56.739	1.149.632	2.126,18
Imposte dell'esercizio	0	0	
Avanzo/Disavanzo economico	-56.739	1.149.632	2.126,18

Nell'esercizio 2013 la gestione economica dell'Ente presenta un avanzo di 1.149.632 euro, che migliora considerevolmente il saldo (negativo) del 2012 . Da rilevare però che il risultato sarebbe stato negativo senza la cancellazione del notevole ammontare di residui passivi, già commentata. Come si è pure già detto, si rileva la mancata corrispondenza della voce "sopravvenienze attive e insussistenze del passivo derivante dalla gestione dei residui" esposta in questa tabella con la voce "Variazioni" rappresentata in quella relativa alla gestione dei residui passivi (euro 1.399.486 contro 1.398.986,17).

Risultano versate le somme derivanti dalle riduzioni di spesa ai sensi dell'art. 61, comma 17 del d.l. n. 112/2008 per gli anni 2011, 2012 e 2013 (€ 4.581) e ai sensi dell'art. 6, comma 21 del d.l. n. 78/2010 (€ 95.065,54).

Non è stata invece versata la somma corrispondente alla riduzione prevista dall'art. 67, comma 6, del d.l. n. 112/2008, del fondo per il finanziamento della contrattazione integrativa – il cui ammontare complessivo non può eccedere quello previsto per l'anno 2004, ridotto del 10 per cento – in quanto la sua istituzione è avvenuta nel 2011. Il MEF osserva però che l'Ente è tenuto ad assicurare che la determinazione del fondo sia stata effettuata nel rispetto dei commi 189 e seguenti dell'articolo unico della legge n. 266/2005 che prevedono anche la certificazione da parte degli organi interni di controllo.

La gestione caratteristica presenta una differenza negativa, in miglioramento rispetto al precedente esercizio. Alla leggera diminuzione del valore della produzione, che resta tutto incentrato sulla voce relativa ai proventi da contributi (99,96 per cento del totale delle entrate, come nell'esercizio precedente), fa infatti riscontro una più accentuata contrazione dei costi, riferibile in particolare al costo del personale e agli ammortamenti e svalutazioni.

5.4. Lo stato patrimoniale

Lo stato patrimoniale è stato redatto secondo lo schema previsto dall'art. 2424 del c.c. Nella tabella che segue se ne riportano i dati:

Tabella 12 - Lo stato patrimoniale

Stato Patrimoniale (euro)	2012	2013	Variazioni percentuali
ATTIVITÀ			
A) CREDITI VERSO LO STATO ED ALTRI ENTI PUBBLICI PER PARTECIPAZIONE AL PATRIMONIO INIZIALE	0	0	-
Totale A)	0	0	-
B) IMMOBILIZZAZIONI			
I. Immobilizzazioni immateriali			
Costi di ricerca, di sviluppo e di pubblicità	10.935	5.710	-47,78
Immobilizzazioni in corso e acconti	3.323.989	5.217.595	56,97
Altre	3.666.729	2.722.132	-25,76
	7.001.653	7.945.437	13,48
II. Immobilizzazioni materiali			
Attrezzature industriali e commerciali	239.237	216.327	-9,58
Automezzi e motomezzi	2.650	0	-100,00
	241.887	216.327	-10,57
III. Immobilizzazioni finanziarie			
Partecipazioni in altri enti	10.000	10.000	0,00
	10.000	10.000	0,00
Totale B)	7.253.540	8.171.764	12,66
C) ATTIVO CIRCOLANTE			
I. Rimanenze			
materie prime, sussidiarie e di consumo	84.486	147.792	74,93
Totale C	84.486	147.792	74,93
Residui attivi, con separata indicazione, per ciascuna voce degli importi esigibili oltre l'esercizio successivo			
Crediti verso lo Stato ed altri soggetti pubblici	404.808	180.000	-55,53
Crediti verso gli altri	3.922	34.980	791,89
	408.730	214.980	-47,40
Depositi bancari e postali	6.908.113	6.523.956	-5,56
	6.908.113	6.523.956	-5,56
Totale C)	7.401.329	6.886.728	-6,95
D) RATEI E RISCONTI			
Totale D)	0	0	-
TOTALE ATTIVO	14.654.869	15.058.492	2,75

PASSIVITÀ	2012	2013	Variazioni percentuali
A) PATRIMONIO NETTO			
Avanzi economici portati a nuovo	8.618.778	8.562.039	-0,66
Avanzo economico di esercizio	-56.739	1.149.632	2126,18
Totale A)	8.562.039	9.711.671	13,43
B) CONTRIBUTI IN CONTO CAPITALE	74.797	41.908	-43,97
Totale B)	74.797	41.908	-43,97
C) FONDI PER RISCHI ED ONERI	0	0	
Totale C)	0	0	
D)TRATTAM.TO DI FINE RAPPORTO di LAVORO SUBORDINATO	88.818	117.233	31,99
Totale D)	88.818	117.233	31,99
E) Residui passivi, con separata indicazione per ciascuna voce degli importi esigibili oltre l'esercizio successivo			
debiti diversi	5.929.215	5.187.680	-12,51
Totale E)	5.929.215	5.187.680	-12,51
F) RATEI E RISCONTI	0	0	
Totale F)	0	0	
TOTALE PASSIVO E NETTO	14.654.869	15.058.492	2,75

Nel 2013 si evidenzia un buon aumento del patrimonio netto dell'Ente che passa da euro 8.562.039 nel 2012 ad euro 9.711.671 nel 2013 (+13,43 per cento), grazie al risultato del saldo economico dell'esercizio, passato da un modesto disavanzo a un avanzo di oltre un milione e centomila di euro, grazie alla cancellazione di un consistente ammontare di residui passivi. Il MEF ha rilevato come i contributi in conto capitale a destinazione vincolata registrati nel passivo non sono stati incrementati dell'ammontare del contributo iniziale di 74.797 euro, come invece risultava nell'esercizio 2012.

L'attivo cresce, nel complesso, di poco più di 400mila euro, soprattutto grazie all'aumento delle immobilizzazioni immateriali (+13,48 per cento).

5.5. La situazione amministrativa

Nella seguente tabella vengono esposti i dati relativi alla situazione amministrativa:

Tabella 13 - La situazione amministrativa

SITUAZIONE AMMINISTRATIVA	2012	2013	Variazioni percentuali
Consistenza della cassa all'inizio dell'esercizio	7.073.467	6.908.113	-2,34
Riscossioni			
- in conto competenza	2.682.207	2.412.957	-10,04
- in conto residui	335.557	187.178	-44,22
Totale	3.017.764	2.600.135	-13,84
Pagamenti			
- in conto competenza	1.888.571	1.848.735	-2,11
- in conto residui	1.294.546	1.135.557	-12,28
Totale	3.183.117	2.984.292	-6,25
Consistenza della cassa alla fine dell'esercizio	6.908.113	6.523.956	-5,56
Residui attivi			
- degli esercizi precedenti	186.422	212.981	14,25
- dell'esercizio	222.309	2.000	-99,10
Totale	408.731	214.981	-47,40
Residui passivi			
- degli esercizi precedenti	3.336.350	3.394.672	1,75
- dell'esercizio	2.592.866	1.793.008	-30,85
Totale	5.929.215	5.187.680	-12,51
Avanzo d'amministrazione alla fine dell'esercizio	1.387.629	1.551.257	11,79

La situazione amministrativa del Parco presenta nel 2013 un avanzo di euro 1.551.257, pari ad euro 163.628 in più rispetto all'esercizio precedente. Infatti il peggioramento della consistenza di cassa a fine esercizio (-5,9 per cento), dovuto al divaricarsi della differenza fra pagamenti e riscossioni, è più che compensato dal minore ammontare di residui passivi formatisi nell'esercizio.

6. Considerazioni conclusive

Il Parco nazionale dell'Alta Murgia è stato istituito con d.p.r. del 10 marzo 2004, con il fine principale di tutelare e valorizzare le caratteristiche di naturalità, integrità territoriale ed ambientale, con particolare attenzione alla natura tipica dell'area protetta.

Con decreto del Presidente del Consiglio dei Ministri in data 31 maggio 2011 l'Ente Parco nazionale dell'Alta Murgia è stato sottoposto al controllo della Corte dei conti.

L'Ente è stato privo del Presidente dal 2010 al marzo 2012, periodo nel quale sono stati nominati e successivamente prorogati, con cinque decreti del Ministero dell'ambiente, per la durata di tre mesi ciascuno, Commissari straordinari.

L'attuale Presidente, insediatosi nel marzo 2012 ha un mandato quinquennale.

Altri organi in funzione sono il collegio dei revisori e la Comunità del Parco, quest'ultima, peraltro, in attesa di nomina del nuovo Presidente.

Non risulta ancora definita la nomina del Consiglio direttivo, scaduto nel mese di settembre 2010, né della Giunta esecutiva.

Il mancato rinnovo del Consiglio direttivo e della Giunta esecutiva, per un periodo così lungo non può non comportare instabilità nell'attività dell'Ente Parco aumentando il quadro di incertezza con negative conseguenze sugli indirizzi politico-amministrativi, e, malgrado l'impegno della gestione corrente, nella realizzazione degli obiettivi programmati.

Gli strumenti di programmazione non sono stati ancora perfezionati nell'arco di un iter di definizione molto lungo. Il Consiglio direttivo ha approvato le proposte di Piano e di Regolamento per il Parco il 31 maggio 2010. La Regione Puglia ha formulato la proposta di adozione del piano il 21/12/2012, con alcune modifiche. L'Ente ha approvato con delibera presidenziale del 03/06/2014 (non essendo ancora stato ricostituito il Consiglio direttivo) le proposte di Piano e di Regolamento così modificate. Si è in attesa dell'adozione definitiva di tali strumenti da parte della Regione Puglia.

La versione iniziale dello Statuto è stata successivamente adeguata a quanto previsto dal comma 1 dell'art. 4 del Regolamento di riordino degli Enti Parco approvato con d.p.r. 16 aprile 2013, n. 73 che modifica profondamente la normativa precedente. Lo Statuto è stato approvato dal Ministero il 23 ottobre 2013.

Nonostante le difficoltà connesse all'incertezza dell'assetto istituzionale, l'Ente è riuscito, come è desumibile rilevare dalla relazione sulla gestione redatta dal Direttore f.f. cui si rinvia, a svolgere

buona parte delle attività programmate ed integrate dai nuovi obiettivi assegnati dal Presidente nel 2013.

In tal senso si esprimono anche le valutazioni e gli elementi informativi acquisiti dall'Organismo indipendente per la valutazione del personale.

I dati che seguono espongono in sintesi il quadro della situazione finanziaria, amministrativa ed economico-patrimoniale dell'Ente nell'esercizio in esame.

	2012	2013
avanzo/disavanzo finanziario	-1.576.920	-1.226.787
avanzo di amministrazione	1.387.629	1.551.257
patrimonio netto	8.562.039	9.711.671
avanzo economico	-56.739	1.149.632
consistenza di cassa	6.908.113	6.523.956

Le difficoltà gestionali dell'Ente vengono evidenziate dalla situazione dei residui: mentre la capacità di incasso sembra migliorata, essendosi dimezzati i residui attivi tra il 2012 e il 2013, resta molto elevata la consistenza dei residui passivi, pari a oltre 5 milioni di euro sia pure in diminuzione rispetto all'esercizio precedente (-12,51 per cento). Tale risultato è dovuto in gran parte alla cancellazione di un ammontare di somme non più da spendere pari a quasi 1,4 milioni di euro, ma anche alla minore formazione di residui nel corso dell'esercizio.

In proposito la Corte non può che condividere il rilievo del collegio dei revisori circa la bassa capacità dell'Ente a definire e completare le procedure amministrative di spesa, e l'invito a smaltire le partite passive in modo più efficiente.

Dall'esame dei principali risultati gestionali emerge una situazione finanziaria ed economica dell'Ente Parco che, rispetto al quadro negativo del 2012, appare in deciso miglioramento. Ciò anche a seguito dei rilievi formulati negli esercizi precedenti dai Ministeri competenti in risposta ai quali l'Ente rielaborava il conto economico e lo stato patrimoniale dell'esercizio 2012. Anche per il 2013, come già per l'esercizio precedente, il Ministero dell'ambiente in sede di esame dei movimenti di bilancio, ha comunicato all'ente la "sospensione della propria attività di vigilanza" in attesa di alcuni chiarimenti chiesti dal MEF in relazione:

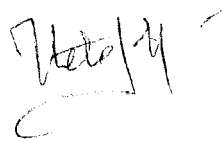
- al rispetto delle procedure previste per l'istituzione e la dotazione del fondo per il finanziamento della contrattazione integrativa;
- al mancato versamento della somma proveniente dai risparmi connessi alla determinazione del

tetto di spesa per l'acquisto di mobili e arredi (art. 1, c. 41, legge n. 228/2012);

- ad alcuni difetti di contabilizzazione riscontrati.

L'ente ha fornito i chiarimenti richiesti con Nota del 23 dicembre 2014, riscontrata poi positivamente dalla Ragioneria generale dello Stato il 31 luglio 2015.

Si rileva infine che l'Ente dipende integralmente dai contributi pubblici (99,96 per cento), stante l'irrilevanza di entrate proprie di diversa natura. La Corte ritiene che l'Ente dovrebbe adoperarsi per incrementare tali entrate, attraverso una migliore valorizzazione delle proprie attività.

A handwritten signature in black ink, appearing to be "Vito/14" with a horizontal line underneath.

APPENDICE

Assetto normativo – Gli Enti parco nazionali, istituiti con la legge quadro del 6 dicembre 1991 n. 394 art. 9, hanno personalità di diritto pubblico e sono dotati di amplissimi poteri, pianificatori ed amministrativi, sovraordinati a quelli degli enti territoriali, che si traducono nella regolamentazione e nel governo del territorio di riferimento degli stessi. Sono sottoposti alla vigilanza del Ministero dell'ambiente e della Tutela del Territorio e del Mare (d'ora in avanti Ministero dell'ambiente) e ad essi si applica la legge n. 70/1975 (tabella IV degli enti preposti ai servizi di pubblico interesse).

A norma delle legge quadro gli Enti parco hanno la gestione delle aree naturali protette, definite quali “aree terrestri, fluviali, lacuali o marine che contengono uno o più ecosistemi intatti o anche parzialmente alterati da interventi antropici, una o più formazioni fisiche, geologiche, geomorfologiche, biologiche, di rilievo internazionale o nazionale per valori naturalistici, scientifici, estetici, culturali, educativi e ricreativi tali da richiedere l'intervento dello Stato ai fini della loro conservazione a tutela delle generazioni presenti e future” (art. 2).

È scopo specifico dell'Ente:

- a) la conservazione di specie animali o vegetali, di associazioni vegetali o forestali, di singolarità geologiche, di formazioni paleontologiche, di comunità biologiche, di biotipi, di valori scenici e panoramici, di processi naturali, di equilibri idraulici e idrogeologici, di equilibri ecologici;
- b) l'applicazione di metodi di gestione o di restauro ambientale idonei a realizzare un'integrazione tra uomo e ambiente, anche mediante la salvaguardia dei valori antropologici, archeologici, storici e architettonici e delle attività agro-silvo-pastorali e tradizionali;
- c) la promozione di attività di educazione, di formazione e di ricerca scientifica, anche interdisciplinare, nonché di attività ricreative compatibili;
- d) la difesa e ricostituzione degli equilibri idraulici e idrogeologici.

Nel 2013, a seguito dell'emanazione del Regolamento di riordino degli enti vigilati dal Ministero dell'ambiente (Regolamento approvato con DPR 16 aprile 2013, n. 73), il quadro normativo di riferimento degli Enti parco, quale definito dalla legge-quadro n. 394/91 ha subito alcune importanti variazioni.

In particolare il testo modificato dell'art. 9 della legge quadro prevede che il numero dei componenti il Consiglio direttivo è ridotto da dodici a otto. Essi sono nominati con decreto del Ministro dell'ambiente entro trenta giorni dalla comunicazione della rispettiva designazione, sentite le Regioni interessate che debbono esprimersi entro il medesimo termine.

Decorso inutilmente tale termine, il Ministro procede egualmente alla nomina dei soggetti designati. I componenti del Consiglio direttivo sono individuati tra esperti particolarmente qualificati in materia di aree protette e biodiversità, secondo le seguenti modalità:

- a) quattro su designazione della Comunità del Parco;
- b) uno su designazione delle associazioni di protezione ambientale individuate ai sensi dell'articolo 13 della legge 8 luglio 1986, n. 349;
- c) uno su designazione del Ministero dell'ambiente;
- d) uno su designazione del Ministero delle politiche agricole, alimentari e forestali;
- e) uno su designazione dell'Istituto superiore per la protezione e la ricerca ambientale (ISPRA).

Le designazioni dei componenti il Consiglio direttivo sono effettuate entro quarantacinque giorni dalla richiesta del Ministero dell'ambiente. Decorsi ulteriori trenta giorni dalla scadenza di tale termine il Presidente, esercita, per un periodo massimo non superiore a centottanta giorni, le funzioni del Consiglio direttivo fino all'insediamento di questo. Qualora i designati siano sindaci o presidenti di comunità montana o di una provincia o di una regione presenti nella Comunità del Parco, oppure consiglieri o assessori degli stessi enti e cessino da tale carica, decadono immediatamente dall'incarico di membro del Consiglio direttivo del Parco. Entro quarantacinque giorni dalla cessazione si procede alla nuova designazione.

Il numero dei componenti della Giunta esecutiva è ridotto da cinque a tre.

Le delibere di adozione o di modificazione degli statuti, dei regolamenti e delle piante organiche sono corredate del parere del collegio dei revisori dei conti in quanto si tratta di delibere soggette ad approvazione da parte del Ministero dell'ambiente in qualità di amministrazione vigilante.

Dalla data di entrata in vigore del Regolamento (27 giugno 2013) non sono più corrisposti gettoni di presenza ai componenti per la partecipazione alle riunioni del Consiglio direttivo e della Giunta esecutiva degli Enti.

Gli statuti degli Enti parco devono essere adeguati entro novanta giorni dalla data di entrata in vigore del Regolamento. Decorso inutilmente detto termine, l'Ente è commissariato e all'adeguamento dello statuto provvede il Commissario straordinario nominato dal Ministro dell'ambiente con proprio decreto. Nei casi in cui, per l'adeguamento dello statuto, la normativa vigente preveda invece l'intesa con regioni o province autonome, ed entro il termine ultimo previsto dalla normativa medesima si siano svolte reiterate ma infruttuose trattative, il Ministro dell'ambiente, previa deliberazione del Consiglio dei Ministri cui prendono parte i Presidenti delle regioni o i Presidenti delle province autonome interessate, provvede alla nomina di un Commissario

straordinario che, subentrando al Presidente e al Consiglio direttivo, resta in carica sino al momento in cui l'intesa venga raggiunta.

Entro trenta giorni dall'adeguamento degli statuti, i soggetti aventi titolo provvedono alle designazioni dei componenti il Consiglio direttivo.

Strumenti di programmazione – La legge quadro disciplina gli aspetti di programmazione e gestionali necessari allo svolgimento dell'attività degli Enti parco. In particolare è prevista l'adozione del Piano del Parco, del Piano Pluriennale Economico e Sociale e del Regolamento del Parco.

Il Piano del Parco deve essere aggiornato (art. 12, comma 6) almeno, ogni dieci anni ed ha lo scopo di tutelare i valori naturali ed ambientali attraverso la puntuale disciplina di:

- a) organizzazione generale del territorio e sua articolazione in aree o parti caratterizzate da forme differenziate di uso, godimento e tutela;
- b) vincoli, destinazioni di uso pubblico o privato e norme di attuazione relative con riferimento alle varie aree o parti del piano;
- c) sistemi di accessibilità veicolare e pedonale con particolare riguardo ai percorsi, accessi e strutture riservati ai disabili, ai portatori di handicap e agli anziani;
- d) sistemi di attrezzature e servizi per la gestione e la funzione sociale del Parco, musei, centri di visite, uffici informativi, aree di campeggio, attività agro-turistiche;
- e) indirizzi e criteri per gli interventi sulla flora, sulla fauna e sull'ambiente naturale in genere.

La Comunità del Parco deve elaborare un Piano Pluriennale Economico e Sociale (PPES) (art. 14, commi 2 e 3) per la promozione delle attività compatibili, individuando i soggetti chiamati alla realizzazione degli interventi previsti, eventualmente anche attraverso accordi di programma, ed è sottoposto al parere vincolante del Consiglio direttivo nonché all'approvazione della Regione. Il PPES può prevedere in particolare: la concessione di sovvenzioni a privati ed enti locali; la predisposizione di attrezzature, impianti di depurazione e per il risparmio energetico, servizi ed impianti di carattere turistico-naturalistico da gestire in proprio o da concedere in gestione a terzi sulla base di atti di concessioni alla stregua di specifiche convenzioni; l'agevolazione o la promozione, anche in forma cooperativa, di attività tradizionali artigianali, agro silvo-pastorali e culturali; servizi sociali e biblioteche; restauro anche di beni naturali, e ogni altra iniziativa atta a favorire, nel rispetto delle esigenze di conservazione del Parco, lo sviluppo del turismo e delle attività locali connesse. Una parte del PPES è diretta a favorire le attività riguardanti

l'occupazione giovanile ed il volontariato, l'accessibilità e la fruizione del Parco, in particolare per i portatori di handicap.

Il Regolamento del Parco (art. 11, commi 1 e 2) deve essere adottato dall'Ente, con delibera del Consiglio direttivo, anche contestualmente al Piano del Parco e, comunque, non oltre sei mesi dall'approvazione del medesimo. Esso è soggetto all'approvazione del Ministero vigilante e disciplina l'esercizio delle attività svolte nel territorio di competenza, stabilendo, in particolare:

- a) la tipologia e le modalità di costruzione di opere e manufatti;
- b) lo svolgimento delle attività artigianali, commerciali, di servizio e agro-silvo-pastorali;
- c) il soggiorno e la circolazione del pubblico con qualsiasi mezzo di trasporto;
- d) lo svolgimento di attività sportive, ricreative ed educative;
- e) lo svolgimento di attività di ricerca scientifica e biosanitaria;
- f) i limiti alle emissioni sonore, luminose o di altro genere, nell'ambito della legislazione in materia;
- g) lo svolgimento delle attività da affidare a interventi di occupazione giovanile, di volontariato con particolare riferimento alle comunità terapeutiche, e al servizio civile alternativo;
- h) l'accessibilità nel territorio del Parco attraverso percorsi e strutture idonee per disabili, portatori di handicap e anziani.

Il Regolamento, inoltre, (art. 11, comma 3) introduce alcuni divieti a tutela dell'ambiente, del paesaggio, della flora e della fauna. In particolare vieta:

- a) la cattura, l'uccisione, il danneggiamento, il disturbo delle specie animali; la raccolta e il danneggiamento delle specie vegetali, salvo nei territori in cui sono consentite le attività agro-silvo-pastorali, nonché l'introduzione di specie estranee, vegetali o animali, che possano alterare l'equilibrio naturale;
- b) l'apertura e l'esercizio di cave, di miniere e di discariche, nonché l'asportazione di minerali;
- c) la modificazione del regime delle acque;
- d) lo svolgimento di attività pubblicitarie al di fuori dei centri urbani, non autorizzate dall'Ente parco;
- e) l'introduzione e l'impiego di qualsiasi mezzo di distruzione o di alterazione dei cicli biogeochimici;
- f) l'introduzione, da parte di privati, di armi, esplosivi e qualsiasi mezzo distruttivo o di cattura, se non autorizzati;
- g) l'uso di fuochi all'aperto;
- h) il sorvolo di velivoli non autorizzato, salvo quanto definito dalle leggi sulla disciplina del volo.

Infine il Regolamento (art. 11, commi 2bis e 5) valorizza usi, costumi, consuetudini, attività tradizionali ed espressioni culturali identitarie delle popolazioni residenti nel territorio del Parco.

Gli Organi – Sono Organi dell'ente: il Presidente, il Consiglio direttivo, la Giunta esecutiva, il collegio dei revisori dei conti e la Comunità del Parco. Durano in carica cinque anni e possono essere confermati una sola volta.

Il Presidente - nominato con decreto del Ministro dell'ambiente d'intesa con i Presidenti delle Regioni interessate - ha la legale rappresentanza dell'Ente parco, esplica le funzioni di coordinamento, anche su delega del Consiglio direttivo ed adotta provvedimenti urgenti soggetti alla ratifica del medesimo organo. Presiede il Consiglio direttivo e la Giunta esecutiva, ne coordina l'attività ed emana gli atti di sua competenza. Rappresenta l'Ente nei procedimenti civili, amministrativi e penali e promuove le azioni e i provvedimenti necessari per la tutela degli interessi del Parco. Assegna al Direttore, previa delibera del Consiglio direttivo, le risorse finanziarie iscritte al bilancio dell'Ente per il perseguimento degli obiettivi fissati e i programmi da attuare.

Il Consiglio direttivo – composto dal Presidente e da otto componenti, nominati con decreto del Ministro dell'ambiente – determina l'indirizzo programmatico e definisce gli obiettivi da perseguire; verifica la rispondenza dei risultati della gestione amministrativa alle direttive generali; delinea l'attività complessiva dell'ente; elegge al proprio interno una Giunta esecutiva formata da tre componenti compreso il Presidente.

La Giunta esecutiva coadiuva il Presidente nelle funzioni di controllo e vigilanza affinché le decisioni del Consiglio direttivo vengano attuate nell'ambito dei programmi dell'Ente, con la possibilità di formulare proposte per definire ed attuare sia i programmi che gli obiettivi dell'Ente parco.

La Comunità del Parco è costituita dai Sindaci dei Comuni il cui territorio ricada in tutto o in parte in quello del Parco, dai Presidenti delle regioni e delle province interessate. Quale organo di partecipazione delle comunità locali, la Comunità del Parco esercita funzioni consultive e propositive sulle più importanti decisioni riguardanti la vita interna all'area stessa. Il parere della Comunità è obbligatorio con riferimento al Piano del Parco, al Regolamento del Parco, allo Statuto dell'Ente Parco, al bilancio ed al conto consuntivo. Può esprimere anche il proprio avviso su altre questioni, qualora lo richieda un terzo dei componenti il Consiglio direttivo e delibera, inoltre, il Piano Pluriennale Economico e Sociale.

Il collegio dei revisori dei conti, in base all'art. 79, comma 1, del DPR n. 97/2003, vigila, ai sensi dell'art. 2403 cc., sull'osservanza delle leggi, verifica la regolarità della gestione e la corretta

applicazione delle norme di amministrazione, contabilità e fiscali, esplicando altresì attività di collaborazione con l'organo di vertice, fermo restando lo svolgimento di eventuali altri diversi compiti assegnati dalle leggi dagli statuti e dallo stesso regolamento di contabilità degli enti pubblici. È nominato con decreto del Ministro dell'economia e delle finanze ed è formato da tre componenti scelti tra i funzionari della Ragioneria generale dello Stato ovvero tra iscritti nel ruolo dei revisori ufficiali dei conti. Due di essi sono designati dal Ministro dell'economia e delle finanze, di cui uno in qualità di Presidente del collegio ed uno dalla regione.

La sorveglianza

La sorveglianza, in attuazione del decreto del Ministro per le politiche agricole del 20.4.1994, viene esercitata dal Coordinamento Territoriale per l'Ambiente (CTA), una struttura del Corpo Forestale dello Stato alle dipendenze funzionali dell'Ente Parco, istituito concretamente con DM 26.6.1997 ai sensi dell'art. 21 della legge quadro sulle aree protette, n. 394/91.

Ai sensi dell'art. 2 del DPCM 5.7.2002, ogni CTA provvede:

- a) allo svolgimento dei compiti di sorveglianza e custodia del patrimonio naturale nelle aree protette;
- b) ad assicurare il rispetto del Regolamento del Parco, del Piano del Parco, nonché delle ordinanze dell'Ente Parco;
- c) agli adempimenti connessi all'inosservanza delle misure di salvaguardia;
- d) ad assistere l'Ente Parco nell'espletamento delle attività necessarie alla conservazione ed alla valorizzazione del patrimonio naturale nell'ambito delle materie di cui all'art. 1, comma 3, lettere a), b) e c) della legge n. 394 del 1991;
- e) allo svolgimento di tutte le attività connesse ai compiti di cui alle lettere precedenti.

Il CTA, inoltre, sovrintende alle attività delle Stazioni Forestali che hanno circoscrizione territoriale ricadente esclusivamente nel perimetro del Parco.

I contributi – L'art. 16 della legge n. 394/1991 indica le seguenti fonti di finanziamento degli enti parco nazionali:

- a) contributi ordinari e straordinari dello Stato;
- b) contributi delle regioni e degli enti pubblici;
- c) contributi e finanziamenti a specifici progetti;
- d) lasciti, donazioni ed erogazioni liberali in denaro di cui all'articolo 3 della legge 2 agosto 1982, n. 512, e successive modificazioni e integrazioni;

- e) eventuali redditi patrimoniali;
- f) canoni delle concessioni previste dalla legge, i proventi dei diritti d'ingresso e di privativa e altre entrate derivanti dai servizi resi;
- g) proventi delle attività commerciali e promozionali;
- h) proventi delle sanzioni derivanti da inosservanza di norme regolamentari;
- i) ogni altro provento acquisito in relazione all'attività dell'Ente parco.

Il finanziamento ordinario da parte dello Stato si sostanzia negli stanziamenti annuali definiti in sede di legge finanziaria che, iscritti nel bilancio di previsione del Ministero dell'ambiente per essere erogati a enti, istituti, associazioni, fondazioni ed altri organismi, vengono ripartiti annualmente con decreto del Ministro, di concerto con il Ministro dell'economia e delle finanze, previo parere delle competenti Commissioni parlamentari.

I Ministri effettuano il riparto secondo criteri diretti ad assicurare prioritariamente il buon funzionamento delle istituzioni culturali e sociali di particolare rilievo nazionale ed internazionale, nonché degli enti nazionali per la gestione dei parchi.

Per quanto riguarda i parchi nazionali, a decorrere dal 2007 sono stati elaborati ed applicati dal Ministero nuovi criteri di riparto per i quali, detratta una quota destinata alla copertura delle spese fisse (personale, compensi per straordinario al Corpo Forestale dello Stato e mezzi necessari all'attività di sorveglianza - CTA- organi dell'ente, consumi intermedi, danni da fauna), la restante parte dei finanziamenti vengono attribuiti sulla base di parametri ascrivibili a tre grandi categorie di valutazione:

- la complessità territoriale, per la quale si tiene conto della superficie di ciascun parco, delle caratteristiche altimetriche del suo territorio, della superficie delle zone di riserva integrale (Zona A);
- la complessità amministrativa, che comporta il calcolo del numero dei comuni facenti parte del parco, della sua popolazione, delle distanze tra la sede del parco stesso ed i comuni che insistono in tutto o in parte sul suo territorio;
- l'efficienza gestionale, per cui si considerano l'adozione da parte del parco degli strumenti di programmazione ambientale (Piano del parco, Piano Economico e Sociale, Regolamento del parco), l'adozione dei documenti contabili, secondo le prescrizioni di legge, ed il livello delle giacenze di cassa.

ENTE PARCO NAZIONALE DELL'ALTA MURGIA

ESERCIZIO 2013

PAGINA BIANCA

RELAZIONE DEL PRESIDENTE

**DELIBERAZIONE PRESIDENZIALE N. 18/2014**

OGGETTO: Approvazione Conto Consuntivo dell'esercizio finanziario 2013.

L'anno duemilaquattordici, il giorno ventisei del mese di giugno presso la sede dell'Ente Parco nazionale dell'Alta Murgia in Gravina in Puglia alla Via Firenze n. 10,

Il Presidente

Cesare VERONICO, nominato con Decreto del Ministro dell'Ambiente U.prot.GAB-DEC-2012-0000056 del 15/03/2012, assistito dal Direttore f. f. dell'Ente Fabio Modesti;

vista la deliberazione di adozione del Bilancio Consuntivo per l'esercizio finanziario 2013 n. 12/2014 del 29/04/2014;

rilevato che il Conto Consuntivo dell'anno finanziario 2013, predisposto dagli uffici dell'Ente, risulta così composto:

Entrate

Assegnazioni ordinarie Ministero dell'Ambiente	€	1.896.892,00
Contributo per funzionamento L. 426/'98	€	301.604,00
Assegnazioni straordinarie	€	0,00
Altre entrate	€	5.087,34
Trasferimenti dalle regioni	€	41.908,00
Partite di giro	€	169.465,43
TOTALE	€	2.414.956,77

Spese

Uscite Correnti	€	1.486.519,60
Uscite in conto Capitale	€	1.985.758,07
Partite di giro	€	169.465,43
TOTALE	€	3.641.743,10

rilevato che la gestione dell'esercizio finanziario 2013 si è chiusa con un disavanzo di competenza di € 1.226.786,33, derivante dalla differenza tra totale delle entrate accertate per € 2.414.956,77 e totale delle uscite impegnate per € 3.641.743,10, con riferimento alle disposizioni di legge – art. 15, 1° comma – bis, della legge n. 122/2010, inserito dall'art. 1, 14° comma, del D.L. n. 138/2011, convertito dalla legge n. 148/2011 – e che pertanto sussistono i requisiti dell'equilibrio finanziario della gestione atteso che l'Ente ha raggiunto il pareggio di bilancio utilizzando quote di avanzo di amministrazione già effettivamente realizzato e disponibile (Cfr. circolare del MEF –DRGS n. 33 del 28.12.2011).

rilevato che la situazione amministrativa dell'esercizio finanziario 2013 si è chiusa con un avanzo d'amministrazione (all. 15) di € 1.551.256,96 di cui € 117.232,99 quale parte vincolata al Trattamento di Fine Rapporto, € 214.980,79 quali residui attivi derivanti da crediti dell'Ente verso lo Stato per finanziamenti straordinari per € 194.000,00, da crediti verso la Regione Puglia per € 17.059,15 e € 3.921,64 per rimborsi vari, un fondo cassa al 31/12/2013 pari a € 6.523.956,27 e residui passivi per un importo di € 5.187.680,10, derivanti per € 3.394.672,20 dagli esercizi precedenti il 2013 e per € 1.793.007,90 derivanti dal 2013;

considerato che, a norma dell'art. 9 comma 5 della Legge 394/1991, così come modificato dall'art. 1 comma 3 del D.P.R. n. 73/2013 relativo al riordino degli Enti Parco Nazionali, il Presidente, a far data dal 13/01/2014, esercita le funzioni del Consiglio Direttivo fino all'insediamento di quest'ultimo e, comunque, per un periodo non superiore a centottanta giorni, ossia fino al 12 luglio 2014;

visto il verbale del Collegio dei Revisori dei Conti di questo Ente n.72 del 13/06/2014 con cui è stato espresso parere favorevole allo stesso Conto Consuntivo dell'anno finanziario 2013 completo di tutti gli allegati di cui si compone;

vista la nota prot. n.1910 del 09/05/2014 di trasmissione alla Comunità del Parco del Conto Consuntivo dell'esercizio finanziario 2013 ai fini dell'espressione del parere previsto dall'art. 10, c. 2, lett. d) della Legge n. 394/1991 e ss.mm.ii.;

considerato che la Comunità del Parco non ha espresso il proprio parere nei termini indicati dall'art. 16 della Legge n. 241/1990 così come modificato dalla L. n. 69/2009

DELIBERA

1. Le premesse formano parte integrante del presente provvedimento.

2. Di **approvare** il Conto Consuntivo dell'anno finanziario 2013 che risulta così composto:

Entrate

Assegnazioni ordinarie Ministero dell'Ambiente	€	1.896.892,00
Contributo per funzionamento L. 426/'98	€	301.604,00
Assegnazioni straordinarie	€	0,00
Altre entrate	€	5.087,34
Trasferimenti dalle regioni	€	41.908,00
Partite di giro	€	169.465,43
TOTALE	€	2.414.956,77


Spese

Uscite Correnti	€	1.486.519,60
Uscite in conto Capitale	€	1.985.758,07
Partite di giro	€	169.465,43
TOTALE	€	3.641.743,10

3. **Di dare atto** che la gestione dell'esercizio finanziario 2013 si è chiusa con un disavanzo di competenza di € 1.226.786,33, derivante dalla differenza tra totale delle entrate accertate per € 2.414.956,77 e totale delle uscite impegnate per € 3.641.743,10, con riferimento alle disposizioni di legge - art. 15, 1° comma - bis, della legge n. 122/2010, inserito dall'art. 1, 14° comma, del D.L. n. 138/2011, convertito dalla legge n. 148/2011 - e che pertanto sussistono i requisiti dell'equilibrio finanziario della gestione atteso che l'Ente ha raggiunto il pareggio di bilancio utilizzando quote di avanzo di amministrazione già effettivamente realizzato e disponibile (Cfr. circolare del MEF - DRGS n. 33 del 28.12.2011).
4. **Di adottare** il presente provvedimento a norma dell'art. 9 comma 5 della Legge 394/1991, così come modificato dall'art. 1 comma 3 del D.P.R. n. 73/2013 relativo al riordino degli Enti Parco Nazionali, in considerazione che il Presidente a far data dal 13/01/2014, esercita le funzioni del Consiglio Direttivo fino all'insediamento di quest'ultimo e, comunque, per un periodo non superiore a centottanta giorni, ossia fino al 12 luglio 2014.
5. **Di dare atto** che il Collegio dei Revisori dei Conti ha espresso parere favorevole di regolarità contabile sul conto consuntivo dell'esercizio finanziario 2013 come da Verbale n. 72 del 13/06/2014, che fa parte integrante del medesimo documento di Bilancio.
6. **Di trasmettere** il presente provvedimento al Ministero dell'Ambiente e della Tutela del Territorio e del Mare - Direzione Protezione della Natura per le funzioni di vigilanza ai sensi dell'art. 1, comma 2. del D.P.R. 10 marzo 2004, al Ministero dell'Economia e delle Finanze ed alla Corte dei Conti - Sezione del Controllo sugli Enti, riservandosi l'invio del parere della Comunità del Parco ad avvenuta acquisizione dello stesso.
7. **Di pubblicare** la presente deliberazione all'albo pretorio dell'Ente ed all'albo pretorio online per quindici giorni consecutivi.

La Responsabile del Servizio Finanziario

dott.ssa Maria Rosaria Savino



IL PRESIDENTE
Cesare VERONICO



Il Direttore f. f.
Fabio Modesti

Parere di regolarità tecnica/amministrativa

Il Dirigente dell'Ente Parco attesta la correttezza tecnica ed amministrativa del presente schema di atto deliberativo.

Il Direttore

Il Responsabile

**Per quanto su riportato si esprime parere di regolarità contabile del presente atto.
Favorevole**

**Il Responsabile del Servizio Finanziario
dott.ssa Maria Rosaria Savino**

PAGINA BIANCA

RELAZIONE DEL COLLEGIO DEI REVISORI

L'anno 2014 il giorno 13 del mese di giugno, alle ore 9,30 presso la sede del "Parco Nazionale dell'Alta Murgia" in Via Firenze n° 10 – 70024 – Gravina di Puglia (Bari) si è riunito, per autoconvocazione, il Collegio dei revisori dei conti con la presenza dei seguenti componenti:

1) dott. Giuseppe Mongelli; 2) dott. Fabio Diomede; 3) dott. Vincenzo Pesce.

Il Presidente, constatata la presenza dei componenti il Collegio, dichiara la riunione validamente costituita e procede alle attività di cui al seguente ordine del giorno:

- 1) Esame e parere del conto consuntivo es. fin. 2013;
- 2) Esame delle Deliberazioni del Presidente;
- 3) Varie ed eventuali.

Assiste alla riunione il rag. Giuseppe Loglisci e la dott.ssa Maria Rosaria Savino.

1° punto all'o.d.g. - Esame e parere sul conto consuntivo es. fin. 2013.

Il Collegio ha esaminato, al fine di rendere il prescritto parere, lo schema del conto consuntivo per l'esercizio 2013, predisposto dal Direttore che si compendia nei dati indicati nell'allegato 1 del presente verbale.

Dall'esame della documentazione e dagli accertamenti amministrativo-contabili eseguiti è emerso quanto segue:

- ☒ la modulistica utilizzata e l'impostazione delle procedure sono conformi al regolamento di amministrazione e contabilità. In particolare il conto consuntivo è stato predisposto e si compone del conto di bilancio, del conto economico, lo stato patrimoniale, la nota integrativa e dagli allegati la situazione amministrativa e la relazione sulla gestione;
- ☒ le risultanze contabili di cui ai prospetti del conto consuntivo trovano rispondenza nelle scritture contabili dell'Ente. Sono state accertate le corrispondenze della programmazione definitiva rispetto alla programmazione iniziale approvata dall'organo di indirizzo politico-amministrativo, tenuto conto delle variazioni apportate durante l'anno finanziario, approvate dal predetto organo;

- ☒ la gestione dell'esercizio finanziario 2013 si è chiusa con un disavanzo di competenza di € 1.226.786,33;
- ☒ il conto economico redatto evidenzia un disavanzo economico di € -56.739,00;
- ☒ l'ente ha riaccertato i residui, ai sensi dell'art. 40 del vigente R.A.C., con delibera di riaccertamento n. 11/2014 assunta dal Presidente il 9 aprile 2014, ai sensi dell'art. 9, 5ª comma, della legge n. 394/1991, come modificato dall'art. 1, 3° comma, del DPR n. 73/2013;
- ☒ relativamente alla ricorrenza della circostanza per l'ente, per l'esercizio finanziario 2013, di registrare un disavanzo di competenza e con riferimento alle disposizioni di legge – art. 15, 1° comma – bis, della legge n. 122/2010, inserito dall'art. 1, 14° comma, del D.L. n. 138/2011, convertito dalla legge n. 148/2011 – si rappresenta che sussistono i requisiti dell'equilibrio finanziario della gestione atteso che l'ente ha raggiunto il pareggio di bilancio utilizzando quote di avanzo di amministrazione già effettivamente realizzato e disponibile (Cfr. circolare del Mef –DRGS n. 33 del 28.12.2011).

GESTIONE DELLA COMPETENZA

- ☒ i dati di consuntivo evidenziano anche per l'anno 2013, una conferma del trend "storico" della gestione dell'ente. Le entrate correnti sono alquanto vicine alla previsione, diversamente dalle entrate in conto capitale. Per le spese, si registra uno scostamento significativo rispetto agli stanziamenti previsionali di parte corrente (65,36% nel rapporto previsione/impegnato) ma soprattutto appare evidente, per quelli di investimento che risulta ancora più accentuato (44,46% nel rapporto previsione/impegnato). Le ragioni del divario previsione/consuntivo sono diversificate, alcune contingenti della gestione di competenza e altre più di carattere strutturale. Tra le circostanze contingenti, per le spese di parte corrente, abbiamo il contenimento di alcune spese sottoposte a vincoli dalle disposizioni di finanza pubblica e di altre appostate e/o incrementate durante l'esercizio 2013 a seguito anche della contingenza temporale della comunicazione di assegnazione delle

risorse dall'Amministrazione vigilante (luglio e successivi mesi del 2012), mentre per la parte in conto capitale, indubbiamente, influiscono gli aspetti di carattere procedurale molto complessi che difficilmente portano a concludere i processi amministrativi entro l'esercizio finanziario.

- ☑ Nel 2013 non è stata definita la copertura dell'organo di indirizzo politico-amministrativo, il Consiglio direttivo, scaduto nel mese di settembre 2010. Risulta in carica il solo Presidente. Questa circostanza atipica, già evidenziata dal Collegio in precedenti verbali, implica talune incertezze e problematicità in relazione all'esercizio regolare delle prerogative dell'organo politico nel rispetto dell'assetto funzionale previsto dalla legge quadro n. 394 del 1991, come modificata dal DPR n. 73 del 2013, relativo al riordino degli Enti Parco Nazionali, e nelle implicazioni con il potere gestionale esclusivamente assegnato al direttore dell'ente.

- ☑ L'Ente nel 2013 è stato oggetto di verifica ispettiva (S.I. 6510- II), a cura del servizio ispettivo di finanza pubblica del MEF, per il monitoraggio dei livelli di spesa per acquisto di beni e servizi, il cui esito è stato comunicato con nota del MEF n° prot. 83966 del 15.10.2013 e con nota n° prot. 5609 del 17.12.2013 l'Ente ha controdedotto. Successivamente i servizi ispettivi del MEF hanno replicato con lettera n. 3438 del 9.04.2014 in relazione a taluni chiarimenti vertenti la metodologia di calcolo adottata per operare le riduzioni di spesa. In particolare l'Ente ha ritenuto di precisare, con lettera n. 2132 del 22.05.2014 e successiva nota n° 2462 del 13.06.2014, che la metodologia di calcolo è stata quella prevista nell'allegato 2 della circolare del MEF n. 40/2010; calcolo, peraltro, verificato e condiviso nelle vie brevi con il competente Ufficio centrale del MEF dell'Ispettorato generale di finanza che assolve ai compiti di vigilanza sugli Enti Parco. In particolare modo si ritiene opportuno evidenziare che l'interlocuzione svolta dall'Ente con i Servizi Ispettivi di finanza pubblica del MEF ha, ancora una volta, posto in luce taluni aspetti di incertezza che hanno accompagnato negli anni di recente costituzione dell'Ente la predisposizione dei bilanci previsionali in attuazione delle disposizioni di

contenimento della spesa pubblica che prevedevano il rinvio a parametri di spesa effettuata in anni pregressi in cui l'Ente non esisteva. Aspetti che sono stati anche da questo Collegio posti all'attenzione delle Amministrazioni vigilanti in occasione del rilascio del prescritto parere sui documenti contabili dell'Ente (bilanci previsionali e conti consuntivi). Pertanto si è preso atto dell'interlocuzione in corso di svolgimento tra l'Ente e il MEF in ordine a taluni aspetti applicativi delle disposizioni di contenimento della spesa, in particolare, l'applicazione dell'art. 67, 5° e 6° comma, del D.L. n. 112/2008 e si rinvia a tale scopo anche a quanto specificatamente indicato nella relazione del Direttore;

- ☑ Con nota n. 1584 dell'11.04.2014, è stata notificata a questo Collegio, che ha preso atto, la determinazione n. 16 dell'11.03.2014 della Corte dei Conti – Sezione del Controllo sugli enti e la relazione riguardante il risultato del controllo eseguito sulla gestione finanziaria del Parco Nazionale dell'Alta Murgia per gli esercizi 2011 e 2012 effettuato ai sensi dell'art. 4 della legge 21 marzo 1958, n. 259;
- ☑ Relativamente all'adeguatezza della struttura sono confermate le precedenti valutazioni correlate alle difficoltà dell'ente imputabili al contingente di personale che ha subito, nonostante la recente approvazione della pianta organica originaria (di n° 18 unità), per effetto delle disposizioni di contenimento delle spese del personale (che non ha tenuto distinto le situazioni degli enti appena costituiti o in corso di costituzione rispetto a quelli con l'organico consolidato da tempo), una notevole riduzione in pratica sono presenti n. 10 unità a tempo indeterminato e n. 3 a tempo determinato. A questo proposito si evidenzia che anche la Corte dei Conti – Sezione Controllo Enti - determinazione n. 16 dell'11.03.2014 - in occasione dell'esame dei conti consuntivi relativi agli anni 2011 e 2012, ai sensi della legge 21.03.1958, n. 259, ha potuto affermare che “... non possono non rilevarsi le difficoltà nella gestione dell'Ente imputabili al contingente di personale che ha subito per effetto delle disposizioni di contenimento delle spese una notevole riduzione...” (pag. 46 della determinazione n. 16 dell'11.03.2014). Pur tuttavia l'ente è riuscito, come è desumibile rilevare dalla relazione sulla gestione redatta dal

direttore f.f. a cui si fa rinvio per il dettaglio delle attività effettuate, a svolgere le attività programmate ed integrate dai nuovi obiettivi assegnati dal Presidente, con risultati di ampia soddisfazione rapportati anche alla dimensione dell'ente e delle risorse umane disponibili ed impiegate. Apprezzabile risulta lo sforzo dell'ente anche per il 2013, in buona sostanza del direttore f.f. e del contingente del personale, per portare a compimento attività rilevanti sul piano istituzionale in attuazione degli obiettivi programmati e previsti dal Piano operativo per l'anno 2013. In tal senso depongono anche le valutazioni e gli elementi informativi acquisiti dall'Organismo indipendente per la valutazione del personale (OIV);

- ☒ L'ente ha regolarmente osservato gli adempimenti derivanti dal D.Lgs. n. 150/2009 in particolare per gli obblighi di trasparenza e pubblicazione sul sito istituzionale dell'ente e per quanto riguarda i recenti adempimenti in materia di anticorruzione (nomina del responsabile e piano triennale);
- ☒ Il Collegio ha potuto, con modalità a campione casuale e programmata, esaminare la documentazione relativa alla spesa effettuata nell'esercizio 2013 nelle precedenti riunioni. I verbali del Collegio hanno evidenziato alcune irregolarità amministrative anche di carattere formale a cui l'ente ha provveduto a conformarsi.
- ☒ Sono state verificate a campione le quietanze di versamento degli F24 EP relativi all'esercizio 2013. Nello specifico dall'analisi della quietanza di versamento datata 01/07/2013 dell'importo complessivo di € 23.154,16 è stato possibile rilevare come siano stati versati nei termini i contributi previdenziali dei dipendenti relativi agli stipendi del mese di giugno oltre alle addizionali regionali e comunali e le ritenute fiscali afferenti a stipendi dei dipendenti e compensi per prestazioni professionali. E' stata altresì analizzata la quietanza di versamento datata 4/11/2013 dell'importo complessivo di € 28.572,84 anche con riferimento alla predetta delega risultano rispettati i termini per il versamento dei contributi previdenziali dei dipendenti relativi agli stipendi di ottobre oltre alle addizionali

regionali e comunali e le ritenute fiscali afferenti a stipendi dei dipendenti e compensi per prestazioni professionali.

- ☒ Con il CTA del Corpo Forestale dello Stato sono state intraprese anche per il 2013 intese al fine di stilare un piano operativo e di gestione per migliorare sia l'attività istituzionale e sia la gestione amministrativa correlata alle spese che fanno carico all'ente per il funzionamento del distaccamento del corpo forestale all'interno del parco. Si confermano le raccomandazioni per assicurare che le procedure di spesa siano assolute nel rispetto delle disposizioni del regolamento dell'ente;
- ☒ Si raccomanda l'ente a voler procedere alla velocizzazione dei pagamenti tenuto conto delle vigenti disposizioni in materia che hanno rafforzato in tal senso l'obbligo della PA anche per non incorrere nei pregiudizi previsti dalla recente normativa (D.Lgs. 231 del 9 ottobre 2002, di attuazione all'art. 26 della legge comunitaria n. 39 dell'1 marzo 2002, che a sua volta delegava al Governo italiano l'attuazione della direttiva europea 2000/35/CE e le recenti modifiche introdotte con D.lgs 9 novembre 2012, n. 192);
- ☒ l'ente non ha ancora avviato le procedure di controllo interno ai sensi dell'art. 94 del R.A.C.. E' stata disposta la nomina dell'OIV previsto dal D.L.vo n° 150/2009 e si è dato corso agli adempimenti previsti in materia di valutazione e misurazione della performance e del programma triennale della trasparenza e l'integrità e con delibera n. 6 del 2 aprile 2013 è stato nominato il responsabile della prevenzione della corruzione nella persona del Direttore dell'Ente, in base alle prescrizioni dell'art. 1, 7° comma, della legge n. 190 del 6.11.2012.

GESTIONE RESIDUI

Nell'esercizio finanziario 2013 sono maturati residui attivi della competenza. Risultano complessivamente quale residui attivi l'importo di €. 214.980,79 di cui €. 212.980,79 degli esercizi precedenti il 2013, mentre dell'esercizio 2013 l'importo è di €. 2.000,00. La massa dei residui passivi ammonta ad €. 5.187.680,10 di cui €. 3.394.672,20 degli esercizi

precedenti il 2013 ed €. 1.793.007,90 per la parte derivanti dalla gestione del 2013. Nell'esercizio 2013 si registra una lieve diminuzione dei residui che rimangono in ogni caso rilevanti e si conferma la bassa capacità dell'ente a definire le procedure di spesa, è rilevabile un incremento della gestione dei residui e della conseguente formazione degli stessi. Si sollecita la pronta definizione dei pagamenti per smaltire le partite passive una volta definita la procedura amministrativa.

SITUAZIONE AMMINISTRATIVA DEFINITIVA AL 31.12.2013

La situazione finanziaria al 31.12.2013 presenta le seguenti risultanze:

1. Fondo di cassa al 1.01.2013	€. 6.908.113,22
2. Riscossioni al 31.12.2013	€. 2.600.135,08
3. Pagamenti al 31.12.2013	€. 2.984.292,03
4. Residui attivi al 31.12.2013	€. 214.980,79
5. Residui passivi al 31.12.2013	€. 5.187.680,10
6. Avanzo complessivo di amm.ne al 31.12.2013	€. 1.551.256,96

Relativamente alla composizione dell'avanzo di amministrazione si evidenzia che lo stesso è da considerare disponibile fatta eccezione per l'importo di €. 117.232,97 che resta vincolato per TFR al personale.

CONTO DEL PATRIMONIO

Dallo stato patrimoniale risulta riassunta la consistenza patrimoniale dell'Ente che si riassume nei seguenti dati:

ATTIVO	
IMMOBILIZZAZIONI	
Immobilizzazioni Immateriali	€. 7.945.437,00
Immobilizzazioni Materiali	€. 216.327,00
Immobilizzazioni Finanziarie	€. 10.000,00
TOTALE IMMOBILIZZAZIONI	€. 8.171.764,00

DISPONIBILITA'	
Rimanenze	€. 147.792,00
Crediti (Residui attivi)	€. 214.980,00
Disponibilità liquide	€. 6.523.956,00
TOTALE DISPONIBILITA'	€. 6.886.728,00
TOTALE ATTIVO	€. 15.058.492,00
PASSIVO	
Residui passivi	€. 5.187.680,00
Fondo TFR	€. 117.233,00
TOTALE PASSIVO	€. 6.092.830,00
CONSISTENZA patrimoniale netta	€. 9.711.671,00
Totale a pareggio	€. 15.058.492,00

L'inventario dei beni è impiantato e risulta nominato il consegnatario dell'ente nella persona del sig. Di Tommaso Enrico con ordine di servizio n° 4 del 23/02/2011.

Tutto ciò premesso, il Collegio dei revisori dei conti, tenuto conto delle osservazioni, delle considerazioni e delle raccomandazioni innanzi espresse, esprime il parere favorevole di regolarità contabile sul conto consuntivo dell'esercizio finanziario 2013.

2° punto all'o.d.g. - Esame delle Deliberazioni del Predidente –

Deliberazioni Presidenziali adottate ai sensi dell'art. 1 comma 3 del D.P.R. n. 73/2013;

- N. 11/2014 del 09/04/2014 - **Riaccertamento residui attivi e passivi al 31/12/2013.**
- N. 12/2014 del 29/04/2014 - **Adozione Conto Consuntivo dell'esercizio finanziario 2013**
- N. 13/2014 del 08/05/2014 **Approvazione schema di addendum alla Convenzione del 06/04/2010 sottoscritta tra l'Ente Parco Nazionale dell'Alta Murgia ed il Comune di Poggiorsini per la realizzazione di un Centro di prima accoglienza e di ospitalità dei visitatori del Parco presso "Masseria Filieri".**

- N. 14/2014 del 12/05/2014 - **Progetto "Presidio internazionale Slow Food Pallone di Gravina".**
- N. 15/2014 del 16/05/2014 - **S.A.C. "Alta Murgia"- Programma gestionale e relativi allegati, Schemi di Accordo di Programma/Convenzione tra i Comuni, il Parco dell'Alta Murgia, i soggetti privati proprietari/gestori dei beni fruibili del SAC e di protocollo d'intesa con l'Agenzia Puglia Promozione. Approvazione.**
- N. 16/2014 del 16/05/2014 - **Progetto "Suoni della Murgia nel Parco" – Accoglimento e promozione ai sensi dell'art. 2 comma 3 del Regolamento per la concessione del patrocinio morale e di contributi economici per iniziative di rilevante interesse.**
- N. 17/2014 del 03/06/2014 - **Proposte di Piano per il Parco e di Regolamento del Parco. Approvazione modifiche ed integrazioni a seguito di istruttoria della Regione Puglia.**

Il Collegio prende atto delle deliberazioni assunte e relativamente alla deliberazione n. **13/2014 chiede conferma relativamente all'esclusione di oneri aggiuntivi a carico dell'Ente a seguito della sottoscrizione dell'addendum alla convenzione del 6.04.2010 con il Comune di Poggiorsini.**

Si raccomanda l'Ente di dare attuazione alle istruzioni del MEF riguardanti l'invio telematico dei bilanci e dei conti consuntivi degli enti pubblici nazionali al Dipartimento delle Ragioneria generale dello Stato.

L'originale del presente verbale è consegnato all'ufficio amministrativo per l'inserimento nel registro dei verbali del Collegio dei revisori dei conti custodito presso la sede dell'Ente.

Copia del presente verbale viene consegnato al direttore dell'Ente e si incarica l'ufficio amministrativo di inviare copia, unitamente agli elaborati contabili del conto consuntivo 2013, una volta approvato dal Presidente ed acquisito il parere della Comunità del Parco, al competente ufficio dell'Amministrazione vigilante e al Ministero dell'Economia e delle Finanze – Dipartimento della Ragioneria Generale dello Stato – I.G.F. – Ufficio IV e VII – Via XX Settembre, 97 – 00187 Roma e alla Corte dei conti – Sezione controllo enti di Roma.

La seduta ha termine alle ore 16,00.


Letto, confermato e sottoscritto.

Il Collegio dei revisori dei conti:

(Presidente - dott. Mongelli Giuseppe)

(Componente - dott. Pesce Vincenzo)

(Componente - dott. Diomedè Fabio)

Three handwritten signatures are written on three horizontal lines. The top signature is the largest and most stylized. The middle signature is smaller and more compact. The bottom signature is also smaller and appears to be written in a different style or ink.

ENTRATE				USCITE		
	COMPETENZA	CASSA		COMPETENZA	CASSA	
Entrate correnti	€ 2.203.583,34	€ 2.203.583,34	Uscite correnti	€ 1.486.519,60	€ 1.579.053,73	
Entrate in c/capitale	€ 41.908,00	€ 227.086,31	Uscite in c/capitale	€ 1.985.758,07	€ 1.235.739,64	
Entrate per partite di giro	€ 169.465,43	€ 169.465,43	Uscite per partite di giro	€ 169.465,43	€ 169.498,66	
Totale generale entrate	€ 2.414.956,77	€ 2.600.135,08	Totale generale uscite	€ 3.641.743,10	€ 2.984.292,03	
Disavanzo di competenza	€ 1.226.786,33					
Totale a pareggio	€ 3.641.743,10	€ 2.600.135,08	Totale a pareggio	€ 3.641.743,10	€ 2.984.292,03	

Allegato al verbale n° 72 del Collegio dei revisori dei conti.

BILANCIO CONSUNTIVO

PARCO NAZIONALE ALTA MURGIA
 RENDICONTO FINANZIARIO GESTIONALE
 ENTRATA 2013

Data elaborazione: 28-04-2014

ALLEGATO 10 (Parte A)

Pagina 1

Capitolo	Denominazione	G E S T I O N E d i C O M P E T E N Z A									
		Previsione Iniziale	Var.in + (7-4)	Var.in - (4-7)	Prev.Defin. (4+5-6)	Somme Risc.	Da Risc. (10-8)	Tot.Acc. (8+9)	Diff.in + (10-7)	Diff.in - (7-10)	
2	3	4	5	6	7	8	9	10	11	12	
	Avanzo di amministrazione	3.250.000,00	0,00	0,00	3.250.000,00						
	Fondo di Cassa										
	1 - Centro di responsabilità "A" - Direttore 1° livello Unico										
	1.1 - Titolo I - Entrate correnti										
	1.1.2 - Entrate derivanti da trasferimenti correnti										
	1.1.2.1 - Trasferimenti da parte dallo Stato										
2010.0	Contributo del ministero dell'Ambiente per il funzionamento L. 426/98	274.693,00	131.911,00	0,00	406.604,00	301.604,00	0,00	301.604,00	0,00	105.000,00	
2020.0	Assegnazioni ordinarie	1.546.952,00	349.940,00	0,00	1.896.892,00	1.896.892,00	0,00	1.896.892,00	0,00	0,00	
2030.0	Assegnazioni straordinarie	0,00	0,00	0,00	0,00	0,00	0,00	0,00	0,00	0,00	
	Totale 1.1.2.1	1.821.645,00	481.851,00	0,00	2.303.496,00	2.198.496,00	0,00	2.198.496,00	0,00	105.000,00	
	1.1.3 - Altre entrate										
	1.1.3.4 - Entrate non classificabili in altre voci										
22131.0	Entrate diverse	80.000,00	0,00	0,00	80.000,00	5.087,34	0,00	5.087,34	0,00	74.912,66	
	Totale 1.1.3.4	80.000,00	0,00	0,00	80.000,00	5.087,34	0,00	5.087,34	0,00	74.912,66	
	Totale Titolo I - Entrate correnti	1.901.645,00	481.851,00	0,00	2.383.496,00	2.203.583,34	0,00	2.203.583,34	0,00	179.912,66	

PARCO NAZIONALE ALTA MURGIA
RENDICONTO FINANZIARIO GESTIONALE
ENTRATA 2013

ALLEGATO 10 (Parte B)
 Pagina 1

Capitolo	G E S T I O N E d e l R E S I D U I						G E S T I O N E d i C A S S A					
	Residui Iniziali	Riscossi	Da Risc. (16-14)	Totali (14+15)	Var.in + (16-13)	Var.in - (13-16)	Previsioni	Riscossioni	Diff.in + (20-19)	Diff.in - (19-20)	Tot.Residui (9+15)	
2	13	14	15	16	17	18	19	20	21	22	23	
Fondo di cassa												
1												
1.1												
1.1.2												
1.1.2.1												
3010.0	0,00	0,00	0,00	0,00	0,00	0,00	405.604,00	301.604,00	0,00	105.000,00	0,00	
3020.0	0,00	0,00	0,00	0,00	0,00	0,00	1.896.892,00	1.896.892,00	0,00	0,00	0,00	
3030.0	194.000,00	0,00	194.000,00	194.000,00	0,00	0,00	180.000,00	0,00	0,00	180.000,00	194.000,00	
Totale	194.000,00	0,00	194.000,00	194.000,00	0,00	0,00	2.483.496,00	2.198.496,00	0,00	285.000,00	194.000,00	
1.1.3												
1.1.3.4												
22131.0	3.921,64	0,00	3.921,64	3.921,64	0,00	0,00	83.921,64	5.087,34	0,00	78.834,30	3.921,64	
Totale	3.921,64	0,00	3.921,64	3.921,64	0,00	0,00	83.921,64	5.087,34	0,00	78.834,30	3.921,64	
Totale Titolo	197.921,64	0,00	197.921,64	197.921,64	0,00	0,00	2.567.417,64	2.203.583,34	0,00	363.834,30	197.921,64	

PARCO NAZIONALE ALTA MURGIA
RENDICONTO FINANZIARIO GESTIONALE
ENTRATA 2013

Data elaborazione: 28-04-2014

ALLEGATO 10 (Parte A)

Pagina 2

Capitolo	Denominazione	G E S T I O N E d i C O M P E T E N Z A									
		Previsione Iniziale	Var.in + (7-4)	Var.in - (4-7)	Prev.Defin. (4+5-6)	Somme Risc.	Da Risc. (10-8)	Tot.Acc. (8+9)	Diff.in + (10-7)	Diff.in - (7-10)	
2	3	4	5	6	7	8	9	10	11	12	
16002.0	1 - Centro di responsabilità "A" - Direttore 1° livello Unico										
	1.2 - Titolo II - Entrate in conto capitale										
	1.2.2 - Entrate derivanti da trasferimenti in conto capitale										
	1.2.2.1 - Trasferimenti dallo Stato										
	provenienti da finanziamento per progetti finanziati da Comunità Europea, Stato, Regione	1.072.521,00	35.008,00	0,00	1.107.529,00	39.908,00	2.000,00	41.908,00	0,00	1.065.621,00	
	Totale 1.2.2.1	1.072.521,00	35.008,00	0,00	1.107.529,00	39.908,00	2.000,00	41.908,00	0,00	1.065.621,00	
	1.2.2.2 - Trasferimenti dalle Regioni										
Totale 1.2.2.2	0,00	0,00	0,00	0,00	0,00	0,00	0,00	0,00	0,00		
	Totale Titolo II - Entrate in conto capitale	1.072.521,00	35.008,00	0,00	1.107.529,00	39.908,00	2.000,00	41.908,00	0,00	1.065.621,00	

PARCO NAZIONALE ALTA MURGIA
RENDICONTO FINANZIARIO GESTIONALE
ENTRATA 2013

ALLEGATO 10 (Parte B)
 Pagina 2

Capitolo	G E S T I O N E d e i R E S I D U I					G E S T I O N E d i C A S S A					
	Residui Iniziali	Riscossi	Da Risc. (15-14)	Totall (14+15)	Var.in + (16-13)	Var.in - (13-16)	Provisioni	Riscossioni	Diff.in + (20-19)	Diff.in - (19-20)	Tot.Residui (9+15)
2	13	14	15	16	17	18	19	20	21	22	23
				0,00	0,00	0,00		0,00	0,00		0,00
1											
1.2											
1.2.2											
1.2.2.1											
16002.0	210.809,01	187.178,31	15.059,15	202.237,46	0,00	6.571,55	1.318.338,01	227.086,31	0,00	1.091.251,70	17.059,15
Totale	210.809,01	187.178,31	15.059,15	202.237,46	0,00	6.571,55	1.318.338,01	227.086,31	0,00	1.091.251,70	17.059,15
1.2.2.2											
1.2.2.2	0,00	0,00	0,00	0,00	0,00	0,00	0,00	0,00	0,00	0,00	0,00
Totale											
Totale Titolo	210.809,01	187.178,31	15.059,15	202.237,46	0,00	6.571,55	1.318.338,01	227.086,31	0,00	1.091.251,70	17.059,15

PARCO NAZIONALE ALTA MURGIA
RENDICONTO FINANZIARIO GESTIONALE
ENTRATA 2013

Data elaborazione: 28-04-2014
 ALLEGATO 10 (Parte A)
 Pagina 3

Capitolo	Denominazione	G E S T I O N E d i C O M P E T E N Z A									
		Previsione Iniziale	Var.in + (7-4)	Var.in - (4-7)	Prev. Defin. (4+5-6)	Somme Risc.	Da Risc. (10-8)	Tot. Acc. (8-9)	Diff. in + (10-7)	Diff. in - (7-10)	
2	3	4	5	6	7	8	9	10	11	12	
	1 - Centro di responsabilità "A" - Direttore 1° livello Unico										
	1.4 - Titolo IV - Partite di giro										
	1.4.1 - Entrate avanti natura di partite di giro										
	1.4.1.1 - Entrate avanti natura di partite di giro										
22010.0	Ritenute erariali	150.000,00	0,00	0,00	150.000,00	101.887,87	0,00	101.887,87	0,00	48.112,13	
22020.0	Ritenute previdenziali ed assistenziali	100.000,00	0,00	0,00	100.000,00	43.874,07	0,00	43.874,07	0,00	56.125,93	
22030.0	Ritenute diverse	0,00	0,00	0,00	0,00	0,00	0,00	0,00	0,00	0,00	
22060.0	Recupero anticipazioni fondo economato	10.000,00	0,00	0,00	10.000,00	10.000,00	0,00	10.000,00	0,00	20.000,00	
22090.0	Deposito cauzioni da terzi	0,00	0,00	0,00	0,00	0,00	0,00	0,00	0,00	0,00	
22100.0	Ritenute d'accanto per Prestazioni Professionali	40.000,00	0,00	0,00	40.000,00	11.421,84	0,00	11.421,84	0,00	28.578,16	
22120.0	Ritenute Inps, Inail su prestazioni Professionali	0,00	0,00	0,00	0,00	0,00	0,00	0,00	0,00	0,00	
22130.0	Ritenute Inps ed Inail su compensi agli organi istituzionali	40.000,00	0,00	0,00	40.000,00	2.281,65	0,00	2.281,65	0,00	37.718,35	
	Totale 1.4.1.1	360.000,00	0,00	0,00	360.000,00	169.465,43	0,00	169.465,43	0,00	190.534,57	
	Totale Titolo IV - Partite di giro	360.000,00	0,00	0,00	360.000,00	169.465,43	0,00	169.465,43	0,00	190.534,57	

PARCO NAZIONALE ALTA MURGIA
RENDICONTO FINANZIARIO GESTIONALE
ENTRATA 2013

ALLEGATO 10 (Parte B)
 Pagina 3

Capitolo	G E S T I O N E d e i R E S I D U I						G E S T I O N E d i C A S S A					
	Residui Iniziali	Riscossi	Da Risc. (16-14)	Totall (14-15)	Var.in + (16-13)	Var.in - (13-16)	Previsioni	Riscossioni	Diff.in + (20-19)	Diff.in - (19-20)	Tot. Residui (9-15)	
2	13	14	15	16	17	18	19	20	21	22	23	
				0,00	0,00	0,00	0,00	0,00	0,00	0,00	0,00	
1												
1.4												
1.4.1												
1.4.1.1												
22010.0	0,00	0,00	0,00	0,00	0,00	0,00	150.000,00	101.887,87	0,00	48.112,13	0,00	
22020.0	0,00	0,00	0,00	0,00	0,00	0,00	100.000,00	43.874,07	0,00	56.125,93	0,00	
22030.0	0,00	0,00	0,00	0,00	0,00	0,00	0,00	0,00	0,00	0,00	0,00	
22060.0	0,00	0,00	0,00	0,00	0,00	0,00	30.000,00	10.000,00	0,00	20.000,00	0,00	
22090.0	0,00	0,00	0,00	0,00	0,00	0,00	0,00	0,00	0,00	0,00	0,00	
22100.0	0,00	0,00	0,00	0,00	0,00	0,00	40.000,00	11.421,84	0,00	28.578,16	0,00	
22120.0	0,00	0,00	0,00	0,00	0,00	0,00	0,00	0,00	0,00	0,00	0,00	
22130.0	0,00	0,00	0,00	0,00	0,00	0,00	40.000,00	2.281,65	0,00	37.718,35	0,00	
Totale 1.4.1.1	0,00	0,00	0,00	0,00	0,00	0,00	360.000,00	169.455,43	0,00	190.534,57	0,00	
Totale Titolo	0,00	0,00	0,00	0,00	0,00	0,00	360.000,00	169.455,43	0,00	190.534,57	0,00	

PARCO NAZIONALE ALTA MURGIA
RENDICONTO FINANZIARIO GESTIONALE
ENTRATA 2013

Data elaborazione: 28-04-2014

ALLEGATO 10 (Parte A)

Pagina 4

Capitolo	Denominazione	G E S T I O N E d i C O M P E T E N Z A									
		Previsione Iniziale	Var.in + (7-4)	Var.in - (4-7)	Prev.Defin. (4+5-6)	Somma Risc.	Da Risc. (10-8)	Tot.Acc. (8+9)	Diff.in + (10-7)	Diff.in - (7-10)	
2	3	4	5	6	7	8	9	10	11	12	
	Risparmio dei titoli C.D.R. 1										
	Titolo I	1.901.645,00	481.851,00	0,00	2.383.496,00	2.203.583,34	0,00	2.203.583,34	0,00	179.912,66	
	Titolo II	1.072.521,00	38.008,00	0,00	1.107.529,00	39.908,00	2.000,00	41.908,00	0,00	1.065.621,00	
	Titolo III	0,00	0,00	0,00	0,00	0,00	0,00	0,00	0,00	0,00	
	Titolo IV	360.000,00	0,00	0,00	360.000,00	169.465,43	0,00	169.465,43	0,00	190.534,57	
	TOTALE DELLE ENTRATE C.D.R. 1	3.334.166,00	516.859,00	0,00	3.851.025,00	2.412.956,77	2.000,00	2.414.956,77	0,00	1.436.068,23	

PARCO NAZIONALE ALTA MURGIA
RENDICONTO FINANZIARIO GESTIONALE
ENTRATA 2013

ALLEGATO 10 (Parte B)
 Pagina 4

Capitolo	G E S T I O N E d e i R E S I D U I					G E S T I O N E d i C A S S A					
	Residui Iniziali	Riscossi	Da Risc. (16-14)	Totali (14+15)	Var.in + (16-13)	Var.in - (13-16)	Previsioni	Riscossioni	Diff.in + (20-19)	Diff.in - (19-20)	Tot. Residui (9+15)
2	13	14	15	16	17	18	19	20	21	22	23
Titolo I	197.921,64	0,00	197.921,64	197.921,64	0,00	0,00	2.587.417,64	2.203.583,34	0,00	363.834,30	297.921,64
Titolo II	210.609,01	187.178,31	15.059,15	202.237,46	0,00	8.571,55	1.318.338,01	227.066,31	0,00	1.091.251,70	17.059,15
Titolo III	0,00	0,00	0,00	0,00	0,00	0,00	0,00	0,00	0,00	0,00	0,00
Titolo IV	0,00	0,00	0,00	0,00	0,00	0,00	360.000,00	169.465,43	0,00	190.534,57	0,00
Totale titolo	408.530,65	187.178,31	212.980,79	400.159,10	0,00	8.571,55	4.245.755,65	2.400.135,08	0,00	1.645.620,57	214.980,79

Data elaborazione: 28-04-2014
 ALLEGATO 10 (Parte A)
 Pagina 5

PARCO NAZIONALE ALTA MURGIA
RENDICONTO FINANZIARIO GESTIONALE
ENTRATA 2013

Capitolo		G E S T I O N E d i C O M P E T E N Z A									
Denominazione		Previsione Iniziale	Var.in + (7-4)	Var.in - (4-7)	Prev.Defin. (4+5-6)	Somme Risc.	Da Risc. (10-8)	Tot.Acc. (8+9)	Diff.in + (10-7)	Diff.in - (7-10)	
2	3	4	5	6	7	8	9	10	11	12	
	RIEPILOGO GENERALE										
	Titolo I	1.501.645,00	481.851,00	0,00	2.382.496,00	2.203.583,34	0,00	2.203.583,34	0,00	179.312,66	
	Titolo II	1.072.521,00	35.008,00	0,00	1.107.529,00	38.908,00	2.000,00	41.908,00	0,00	1.065.621,00	
	Titolo III	0,00	0,00	0,00	0,00	0,00	0,00	0,00	0,00	0,00	
	Titolo IV	360.000,00	0,00	0,00	360.000,00	169.465,43	0,00	169.465,43	0,00	190.534,57	
	TOTALE DELLE ENTRATE	3.934.166,00	516.859,00	0,00	3.851.025,00	2.412.956,77	2.000,00	2.414.956,77	0,00	1.436.068,23	
	Avanzo di amministrazione	3.250.000,00	0,00	0,00	3.250.000,00						
	Fondo di Cassa										
	TOTALE GENERALE DELLE ENTRATE	6.584.166,00	516.859,00	0,00	7.101.025,00	2.412.956,77	2.000,00	2.414.956,77	0,00	1.436.068,23	

PARCO NAZIONALE ALTA MURGIA
RENDICONTO FINANZIARIO GESTIONALE
ENTRATA 2013

ALLEGATO 10 (Parte B)
 Pagina 5

Capitolo	G E S T I O N E d e l R E S I D U I					G E S T I O N E d i C A S S A					
	Residui Iniziali	Riscossi	Da Risc. (16-14)	Totali (14+15)	Var.in + (16-13)	Var.in - (13-16)	Previsioni	Riscossioni	Diff.in + (20-19)	Diff.in - (19-20)	Tot. Residui (9+15)
2	13	14	15	16	17	18	19	20	21	22	23
Titolo I	197.921,64	0,00	197.921,64	197.921,64	0,00	0,00	2.557.417,64	2.203.583,34	0,00	363.834,30	197.921,64
Titolo II	210.809,01	187.178,31	15.059,15	202.237,46	0,00	8.571,55	1.318.338,01	227.086,31	0,00	1.091.251,70	17.059,15
Titolo III	0,00	0,00	0,00	0,00	0,00	0,00	0,00	0,00	0,00	0,00	0,00
Titolo IV	0,00	0,00	0,00	0,00	0,00	0,00	360.000,00	169.465,43	0,00	190.534,57	0,00
Totale Titolo	408.730,65	187.178,31	212.980,79	400.159,10	0,00	8.571,55	4.245.755,65	2.600.135,06	0,00	1.645.620,57	214.980,79
Fondo di cassa				0,00	0,00	0,00	6.908.113,22	0,00	0,00	6.908.113,22	0,00
Totale Titolo	408.730,65	187.178,31	212.980,79	400.159,10	0,00	8.571,55	11.153.868,87	2.600.135,06	0,00	8.551.733,79	214.980,79

PARCO NAZIONALE ALTA MURGIA
RENDICONTO FINANZIARIO DECISIONALE
PARTI I - ENTRATA

ALLEGATO 9
 Pagina 1

Codice	Denominazione	ANNO FINANZIARIO 2013			ANNO FINANZIARIO 2012		
		Residui	Competenza (Accertamenti)	Cassa (Riscossioni)	Residui	Competenza (Accertamenti)	Cassa (Riscossioni)
	Avanzo di amministrazioni presunto	0,00	2.250.000,00	0,00	0,00	3.130.500,00	0,00
	Fondo di cassa presunto	0,00	0,00	6.908.113,22	0,00	7.073.466,92	7.073.466,92
	1 - Centro di responsabilità "A" - Direttore 1°						
	livello Unico						
	1.1 - Titolo I - Entrate correnti						
	1.1.2 - Entrate derivanti da trasferimenti correnti						
1.1.2.1	Trasferimenti da parte dello Stato	194.000,00	2.198.496,00	2.198.496,00	515.556,95	2.314.498,00	2.636.054,95
	1.1.3 - Altre entrate						
1.1.3.4	Entrate non classificabili in altre voci	3.921,64	5.087,34	5.087,34	3.921,64	31.085,51	31.085,51
	TOTALE ENTRATE CORRENTI Centro di responsabilità	197.921,64	2.203.583,34	2.203.583,34	519.478,59	2.345.583,51	2.667.140,46
	"A" - Direttore 1° livello Unico						
	TOTALE GENERALE ENTRATE CORRENTI	197.921,64	2.203.583,34	2.203.583,34	519.478,59	2.345.583,51	2.667.140,46

PARCO NAZIONALE ALTA MURGIA
RENDICONTO FINANZIARIO DECISIONALE
PARTE I - ENTRATA

ALLEGATO 9
 Pagina 2

Codice	Denominazione	ANNO FINANZIARIO 2013				ANNO FINANZIARIO 2012			
		Residui	Competenza (Accertamenti)	Cassa (Riscossioni)	Residui	Competenza (Accertamenti)	Cassa (Riscossioni)		
1	Centro di responsabilità "A" - Direttore 1° livello Unico								
1.2	Titolo II - Entrate in conto capitale								
1.2.2	Entrate derivanti da trasferimenti in conto capitale								
1.2.2.1	Trasferimenti dallo Stato	210.809,01	41.908,00	227.086,31	2.500,00	371.483,09	163.174,08		
	TOTALE ENTRATE IN CONTO CAPITALE Centro di responsabilità "A" - Direttore 1° livello Unico	210.809,01	41.908,00	227.086,31	2.500,00	371.483,09	163.174,08		
	TOTALE GENERALE ENTRATE IN CONTO CAPITALE	210.809,01	41.908,00	227.086,31	2.500,00	371.483,09	163.174,08		
1	Centro di responsabilità "A" - Direttore 1° livello Unico								
1.3	Titolo III - Gestioni speciali								
	TOTALE ENTRATE GESTIONI SPECIALI Centro di responsabilità "A" - Direttore 1° livello Unico	0,00	0,00	0,00	0,00	0,00	0,00		
1.4	Titolo IV - Partite di giro								
1.4.1	Entrate avanzi natura di partite di giro								
1.4.1.1	Entrate avanzi natura di partite di giro	0,00	169.465,43	169.465,43	0,00	187.449,20	187.449,20		
	TOTALE ENTRATE PER PARTITE DI GIRO Centro di responsabilità "A" - Direttore 1° livello Unico	0,00	169.465,43	169.465,43	0,00	187.449,20	187.449,20		

PARCO NAZIONALE ALTA MURGIA
RENDICONTO FINANZIARIO DECISIONALE
PARTI I - ENTRATA

ALLEGATO 9
 Pagina 3

		ANNO FINANZIARIO 2013				ANNO FINANZIARIO 2012			
Codice	Denominazione	Residui	Competenza (Accertamenti)	Cassa (Riscossioni)	Residui	Competenza (Accertamenti)	Cassa (Riscossioni)		
	Riepilogo dei titoli Centro di responsabilità "A" - Direttore 1° livello Unico								
Titolo I		197.921,64	2.203.583,34	2.203.583,34	519.478,59	2.345.583,51	2.667.140,46		
Titolo II		210.809,01	41.908,00	227.086,31	2.500,00	371.493,09	163.174,08		
Titolo III		0,00	0,00	0,00	0,00	0,00	0,00		
Titolo IV		0,00	169.465,43	169.465,43	0,00	187.449,20	187.449,20		
	Totale delle entrate Centro di responsabilità "A" - Direttore 1° livello Unico	408.730,65	2.414.956,77	2.600.135,08	521.978,59	2.904.515,80	3.017.763,74		

PARCO NAZIONALE ALTA MURGIA
RENDICONTO FINANZIARIO DECISIONALE
PARTI I - ENTRATA

ALLEGATO 9
 Pagina 4

		ANNO FINANZIARIO 2012				ANNO FINANZIARIO 2013			
Codice	Denominazione	Residui	Competenza (Accertamenti)	Cassa (Riscossioni)	Residui	Competenza (Accertamenti)	Cassa (Riscossioni)	Residui	Cassa (Riscossioni)
	<i>Riepilogo delle entrate per titoli dei centri di responsabilità "A", "B", "C" ecc.</i>								
	Titolo I	197.921,64	2.203.583,34	2.203.583,34	519.478,59	2.345.583,51	2.667.140,46		
	Titolo II	210.809,01	41.908,00	227.086,31	2.500,00	371.483,09	163.174,08		
	Titolo III	0,00	0,00	0,00	0,00	0,00	0,00		
	Titolo IV	0,00	169.465,43	169.465,43	0,00	187.449,20	187.449,20		
	TOTALE	408.730,65	2.414.955,77	2.400.135,08	521.978,59	2.904.515,80	3.017.763,74		
	Avanzo di amministrazione utilizzato	0,00	3.250.000,00	0,00	0,00	3.130.500,00	0,00		
	Fondo di cassa	0,00	0,00	6.908.113,22	0,00	0,00	0,00		
	TOTALE GENERALE	408.730,65	5.664.955,77	9.508.248,30	521.978,59	6.035.015,80	3.017.763,74		

PARCO NAZIONALE ALTA MURGIA
RENDICONTO FINANZIARIO GESTIONALE
USCITA 2013

Data elaborazione: 28-04-2014

ALLEGATO 10 (Parte A)

Pagina 1

Capitolo	Descrizione	G E S T I O N E d i C O M P E T E N Z A									
		Previsione Iniziale	Var.in + (7-4)	Var.in - (4-7)	Prev.Defin. (4+5-6)	Somme Pagate	Da Pagare (10-8)	Tot.Imp. (8+9)	Diff.in + (10-7)	Diff.in - (7-10)	
2	3	4	5	6	7	8	9	10	11	12	
	Disavanzo di amministrazione	0,00	0,00	0,00	0,00						
	1 - Centro di Responsabilità "A" Direttore 1° livello unico										
	1.1 - Titolo I - Uscite correnti										
	1.1.1 - Funzionamento										
	1.1.1.1 - Uscite per gli organi dell'ente										
1010.0	Compensi al Presidente	30.000,00	0,00	0,00	30.000,00	29.150,28	0,00	29.150,28	0,00	849,72	
1011.0	Compensi al Vicepresidente	0,00	0,00	0,00	0,00	0,00	0,00	0,00	0,00	0,00	
1030.0	Compensi ai componenti il Collegio dei Revisori dei Conti	18.000,00	0,00	0,00	18.000,00	15.611,47	0,00	15.611,47	0,00	2.388,53	
1050.0	Indennità e rimborso spese di trasporto e missione ai componenti degli organi istituzionali	22.000,00	0,00	0,00	22.000,00	21.823,96	0,00	21.823,96	0,00	176,04	
1070.0	Spese per funzionamento Comunità del Parco	18.000,00	0,00	0,00	18.000,00	0,00	0,00	0,00	0,00	18.000,00	
1080.0	Gettoni di presenza ai componenti del Consiglio Direttivo	7.200,00	0,00	0,00	7.200,00	0,00	0,00	0,00	0,00	7.200,00	
1085.0	Gettoni di presenza ai componenti altri organi	2.700,00	0,00	0,00	2.700,00	330,00	0,00	330,00	0,00	2.370,00	
1090.0	Contributi Inps. Inail su compensi agli organi istituzionali	23.000,00	0,00	0,00	23.000,00	4.472,74	0,00	4.472,74	0,00	18.527,26	
	Totale 1.1.1.1	120.900,00	0,00	0,00	120.900,00	71.388,45	0,00	71.388,45	0,00	49.511,55	

PARCO NAZIONALE ALTA MURGIA
RENDICONTO FINANZIARIO GESTIONALE
USCITA 2013

ALLEGATO 10 (Parte B)
 Pagina 1

Capitolo	G E S T I O N E d e i R E S I D U I					G E S T I O N E d i C A S S A					
	Residui Iniziali	Pagati	Da Pagare (16-14)	Totali (14+15)	Var.in + (16-13)	Var.in - (13-16)	Previsioni	Pagamenti	Diff.in + (20-19)	Diff.in - (19-20)	Tot. Residui (9+15)
2	13	14	15	16	17	18	19	20	21	22	23
1				0,00	0,00	0,00			0,00	0,00	0,00
1.1											
1.1.1											
1.1.1.1											
1010.0	0,00	0,00	0,00	0,00	0,00	0,00	30.000,00	29.150,28	0,00	849,72	0,00
1011.0	0,00	0,00	0,00	0,00	0,00	0,00	0,00	0,00	0,00	0,00	0,00
1030.0	17,00	17,00	0,00	17,00	0,00	0,00	18.017,00	15.628,47	0,00	2.388,53	0,00
1050.0	7.393,85	990,85	6.403,00	7.393,65	0,00	0,00	29.393,85	22.814,82	0,00	6.579,04	6.403,00
1070.0	0,00	0,00	0,00	0,00	0,00	0,00	18.000,00	0,00	0,00	18.000,00	0,00
1080.0	0,00	0,00	0,00	0,00	0,00	0,00	7.200,00	0,00	0,00	7.200,00	0,00
1085.0	0,00	0,00	0,00	0,00	0,00	0,00	2.700,00	330,00	0,00	2.370,00	0,00
1090.0	0,00	0,00	0,00	0,00	0,00	0,00	23.000,00	4.472,74	0,00	18.527,26	0,00
Totale	7.410,85	1.007,85	6.403,00	7.410,85	0,00	0,00	128.310,85	72.396,30	0,00	55.914,55	6.403,00

PARCO NAZIONALE ALTA MURGIA
RENDICONTO FINANZIARIO GESTIONALE
USCITA 2013

Data elaborazione: 28-04-2014

ALLEGATO 10 (Parte A)

Pagina 2

Capitolo	Denominazione	G E S T I O N E d i C O M P E T E N Z A									
		Previsione Iniziale	Var.in + (7-4)	Var.in - (4-7)	Prev.Defin. (4+5-6)	Somme Pagate	Da Pagare (10-8)	Tot.Imp. (8+9)	Diff.in + (10-7)	Diff.in - (7-10)	
2	3	4	5	6	7	8	9	10	11	12	
	1.1.2.2 - Oneri per il personale in attività di servizio										
2010.0	Stipendi ed altri assegni fissi al personale dipendente a tempo indeterminato	300.000,00	0,00	0,00	300.000,00	266.462,72	0,00	266.462,72	0,00	33.537,28	
2011.0	Stipendi ed altri assegni fissi al personale dipendente - Dirigenti	0,00	0,00	0,00	0,00	0,00	0,00	0,00	0,00	0,00	
2015.0	Stipendi ed altri assegni fissi al personale dipendente a tempo determinato	84.000,00	0,00	0,00	84.000,00	78.954,07	0,00	78.954,07	0,00	5.045,93	
2020.0	Spese per lavoro straordinario	20.000,00	0,00	0,00	20.000,00	15.147,81	0,00	15.147,81	0,00	4.852,19	
2030.0	Oneri previd. assist. e sociali a carico dell'ente	120.000,00	0,00	0,00	120.000,00	109.825,99	0,00	109.825,99	0,00	10.174,01	
2031.0	Oneri previd. assist. e sociali a carico dell'ente per personale dipendente - Dirigenti	0,00	0,00	0,00	0,00	0,00	0,00	0,00	0,00	0,00	
2050.0	Fondo unico trattamento accessorio	76.380,40	0,00	0,00	76.380,40	13.505,00	62.880,40	76.380,40	0,00	0,00	
2051.0	Indennità di risultato al Direttore	12.000,00	0,00	0,00	12.000,00	0,00	0,00	0,00	0,00	12.000,00	
2070.0	Indennità a rimborso spese di trasporto per missioni	1.600,00	0,00	0,00	1.600,00	1.429,04	0,00	1.429,04	0,00	170,96	
2100.0	Corris per il personale e partecipazione alle spese	4.000,00	0,00	0,00	4.000,00	3.850,00	0,00	3.850,00	0,00	150,00	
2120.0	Servizi sociali a favore del personale - Buoni pasto	10.000,00	0,00	0,00	10.000,00	5.995,08	0,00	5.995,08	0,00	4.004,92	
2140.0	Rimborso enti vari per personale incaricato o comandato	0,00	70.407,46	0,00	70.407,46	0,00	0,00	0,00	0,00	70.407,46	

PARCO NAZIONALE ALTA MURGIA
RENDICONTO FINANZIARIO GESTIONALE
USCITA 2013

ALLEGATO 10 (Parte B)
 Pagina 2

Capitolo	G E S T I O N E dei R E S I D U I						G E S T I O N E di C A S S A					
	Residui Iniziali	Pagati	Da Pagare (16-14)	Totali (14+15)	Var.in + (16-13)	Var.in - (13-16)	Previsioni	Pagamenti	Diff.in + (20-19)	Diff.in - (19-20)	Tot.Residui (9-15)	
2	13	14	15	16	17	18	19	20	21	22	23	
1.1.1.2												
	2010.0	0,00	0,00	0,00	0,00	0,00	300.000,00	266.462,72	0,00	33.537,28	0,00	
	2011.0	0,00	0,00	0,00	0,00	0,00	0,00	0,00	0,00	0,00	0,00	
	2015.0	0,00	0,00	0,00	0,00	0,00	84.000,00	78.954,07	0,00	5.045,93	0,00	
	2020.0	0,00	0,00	0,00	0,00	0,00	20.000,00	15.147,81	0,00	4.852,19	0,00	
	2030.0	0,00	0,00	0,00	0,00	0,00	120.000,00	109.825,39	0,00	10.174,61	0,00	
	2031.0	0,00	0,00	0,00	0,00	0,00	0,00	0,00	0,00	0,00	0,00	
	2050.0	84.670,67	50.459,35	34.011,32	84.670,67	0,00	161.051,07	64.159,39	0,00	96.891,72	96.891,72	
	2051.0	0,00	0,00	0,00	0,00	0,00	12.000,00	0,00	0,00	12.000,00	0,00	
	2070.0	0,00	0,00	0,00	0,00	0,00	1.600,00	1.422,04	0,00	170,96	0,00	
2100.0	793,76	0,00	793,76	793,76	0,00	4.793,76	3.850,00	0,00	943,76	793,76		
2120.0	0,00	0,00	0,00	0,00	0,00	10.000,00	5.995,06	0,00	4.004,92	0,00		
2140.0	0,00	0,00	0,00	0,00	0,00	70.407,46	0,00	0,00	70.407,46	0,00		

PARCO NAZIONALE ALTA MURGIA
RENDICONTO FINANZIARIO GESTIONALE
USCITA 2013

Data elaborazione: 28-04-2014

ALLEGATO 10 (Parte A)

Pagina 3

Capitolo	Denominazione	G E S T I O N E d i C O M P E T E N Z A									
		4	5	6	7	8	9	10	11	12	
Previsione Iniziale	Var.in + (7-4)	Var.in - (4-7)	Prev.Defin. (4+5-6)	Somme Pagate	Da Pagare (10-8)	Tot.Imp. (8+9)	Diff.in + (10-7)	Diff.in - (7-10)			
2160.0	3	Stipendi al direttore del Parco	65.000,00	0,00	0,00	65.000,00	39.950,72	0,00	25.049,28		
		Totale 1.1.1.2	692.980,40	70.407,46	0,00	763.387,86	535.115,43	0,00	165.392,03		
		1.1.1.3 - Uscite per l'acquisto di beni di consumo e di servizi									
4010.0		Fitti passivi ed oneri locativi, canoni vari e lavori a convenzione	30.000,00	25.000,00	0,00	55.000,00	17.995,45	0,00	35.757,24		
4030.0		Spese di rappresentanza	173,00	0,00	0,00	173,00	139,11	0,00	34,89		
4040.0		Quota associative diverse	10.000,00	0,00	0,00	10.000,00	7.037,20	0,00	2.962,80		
4060.0		Manutenzione, riparazione ed adattamenti locali e relativi impianti	15.064,00	10.000,00	0,00	25.064,00	9.824,23	0,00	13.712,51		
4080.0		Spese per la pubblicità, decreto sull'editoria (ai sensi del codice degli appalti D.lgs.163/2006)	9.500,00	0,00	5.000,00	4.500,00	199,62	0,00	4.300,38		
4100.0		Uscite Postali	4.716,60	5.000,00	0,00	9.716,60	1.915,73	0,00	7.800,87		
4120.0		Spese per l'acquisto di materiale vario di consumo	5.500,00	5.000,00	0,00	10.500,00	4.429,11	0,00	6.070,89		
4150.0		Utenze diverse	40.000,00	0,00	0,00	40.000,00	25.055,00	0,00	14.945,00		
4200.0		Piccoli arredi ed attrezzature	40.000,00	30.000,00	0,00	90.000,00	510,44	0,00	87.819,16		
4300.0		Spese per gestione automezzi.	9.322,00	0,00	0,00	9.322,00	9.310,82	0,00	11,18		
4340.0		Spese per incarichi, consulenze, collaborazione, ecc..	15.400,00	0,00	0,00	15.400,00	0,00	0,00	15.400,00		
4341.0		spese per acquisto beni e servizi in economia	80.000,00	60.000,00	0,00	140.000,00	46.042,51	0,00	64.501,70		

PARCO NAZIONALE ALTA MURGIA
RENDICONTO FINANZIARIO GESTIONALE
USCITA 2013

ALLEGATO 10 (parte B)
 Pagina 3

Capitolo	G E S T I O N E d e i R E S I D U I						G E S T I O N E d i C A S S A				
	Residui Iniziali	Pagati	Da Pagare (16-14)	Totale (14+15)	Var.in + (16-13)	Var.in - (13-16)	Previsioni	Pagamenti	Diff.in + (20-19)	Diff.in - (19-20)	Tot.Residui (9-15)
2	13	14	15	16	17	18	19	20	21	22	23
2160.0	0.00	0.00	0.00	0.00	0.00	0.00	65.000.00	39.950.72	0.00	25.049.28	0.00
Totale	85.464.43	50.659.35	34.805.08	85.464.43	0.00	0.00	848.852.29	585.774.76	0.00	263.077.51	97.685.48
1.1.1.1.2											
1.1.1.1.3											
4010.0	1.644.78	1.599.42	45.36	1.644.78	0.00	0.00	56.644.78	19.594.87	0.00	37.049.91	1.292.67
4030.0	0.00	0.00	0.00	0.00	0.00	0.00	173.00	138.12	0.00	34.89	0.00
4040.0	0.00	0.00	0.00	0.00	0.00	0.00	10.000.00	7.037.20	0.00	2.962.80	0.00
4060.0	611.05	611.05	0.00	611.05	0.00	0.00	25.675.05	10.435.16	0.00	15.239.87	1.527.36
4080.0	0.00	0.00	0.00	0.00	0.00	0.00	4.500.00	199.62	0.00	4.300.38	0.00
4100.0	0.00	0.00	0.00	0.00	0.00	0.00	9.716.60	1.915.73	0.00	7.800.87	0.00
4120.0	0.00	0.00	0.00	0.00	0.00	0.00	10.500.00	4.429.12	0.00	6.070.89	0.00
4130.0	0.00	0.00	0.00	0.00	0.00	0.00	40.000.10	25.055.00	0.00	14.945.10	0.00
4200.0	1.161.60	1.161.60	0.00	1.161.60	0.00	0.00	91.161.60	1.672.04	0.00	89.489.56	1.671.40
4300.0	0.00	0.00	0.00	0.00	0.00	0.00	9.322.00	9.310.82	0.00	11.18	0.00
4340.0	3.850.00	0.00	0.00	0.00	0.00	3.850.00	19.250.00	0.00	0.00	19.250.00	0.00
4341.0	50.570.70	27.210.00	22.968.00	50.178.00	0.00	392.70	190.570.70	73.292.53	0.00	117.318.19	52.423.75

PARCO NAZIONALE ALTA MURGIA
RENDICONTO FINANZIARIO GESTIONALE
USCITA 2013

Data elaborazione: 28-04-2014

ALLEGATO 10 (Parte A)

Pagina 4

Capitolo	Denominazione	G E S T I O N E d i C O M P E T E N Z A									
		Previsione Iniziale	Var.in + (7-4)	Var.in - (4-7)	Prev.Defin. (4-5-6)	Somme Pagate	Da Pagare (10-8)	Tot.Imp. (8+9)	Diff.in + (10-7)	Diff.in - (7-10)	
2	3	4	5	6	7	8	9	10	11	12	
4350.0	Spese per incarichi speciali per la redazione del Piano del Parco	0,00	10.000,00	0,00	10.000,00	400,00	0,00	400,00	0,00	9.600,00	
4400.0	Spese per stampa e distribuzione annali, monografie e bollettini	25.000,00	0,00	0,00	25.000,00	5.882,00	12.140,80	18.022,80	0,00	6.977,20	
4410.0	Spese per l'acquisto di rassegne, riviste e giornali e libri	6.000,00	0,00	0,00	6.000,00	2.236,00	0,00	2.236,00	0,00	3.764,00	
4500.0	Spesa per il servizio di somministrazione lavoro ed imprevisti	7.000,00	0,00	0,00	7.000,00	3.881,06	0,00	3.881,06	0,00	3.118,94	
4600.0	Spese per attività divulgative ed educazione ambientale	95.000,00	40.000,00	0,00	135.000,00	74.294,07	49.500,50	123.794,57	0,00	11.205,43	
4610.0	Spese per concorsi, funzionamento commissioni e comitati	3.600,00	4.940,00	0,00	8.540,00	450,00	0,00	450,00	0,00	8.090,00	
4620.0	Organismo Indipendente di Valutazione	3.000,00	0,00	0,00	3.000,00	0,00	3.000,00	3.000,00	0,00	0,00	
4630.0	Spese per partecipazione e/o organizzazione mostre, fiere e convegni	0,00	0,00	0,00	0,00	0,00	0,00	0,00	0,00	0,00	
4640.0	Spese per manifestazioni ed attività di promozione e valoriz. del parco, contributi a fondo perduto art.2 comma 1 regolamento	30.000,00	25.000,00	0,00	55.000,00	22.661,00	32.300,00	54.961,00	0,00	39,00	
4641.0	Spese per concessione contributi economici per iniziative di rilevante interesse come da regolamento - iniziative privati	0,00	0,00	0,00	0,00	0,00	0,00	0,00	0,00	0,00	
4642.0	Spese per concessione contributi economici per iniziative di rilevante interesse come da regolamento art.2 comma 3 iniziative partecipate	30.000,00	0,00	30.000,00	0,00	0,00	0,00	0,00	0,00	0,00	

**PARCO NAZIONALE ALTA MURGIA
RENDICONTO FINANZIARIO GESTIONALE
USCITA 2013**

ALLEGATO 10 (Parte B)

Page 4

[illegible]

Data elaborazione: 28-04-2014
ALLEGATO 10 (Parte A)
Pagina 5

**PARCO NAZIONALE ALTA MURGIA
RENDICONTO FINANZIARIO GESTIONALE
USCITA 2013**

[illegible]

**PARCO NAZIONALE ALTA MURGIA
RENDICONTO FINANZIARIO GESTIONALE
USCITA 2013**

ALLEGATO 10 (Parte B)

Página 5

Capitolo	G E S T I O N E d e i R E S I D U I					G E S T I O N E d i C A S S A					
	Residui Iniziali 13	Pagati 14	Da Pagare (16-14) 15	Totali (14+15) 16	Var.in + (16-13) 17	Var.in - (13-16) 18	Previsioni 19	Pagamenti 20	Diff.in + (20-19) 21	Diff.in - (19-20) 22	Tot. Residui (9-15) 23
2											
1551.0	0,00	0,00	0,00	0,00	0,00	0,00	6.946,00	0,00	0,00	6.946,00	0,00
1570.0	0,00	0,00	0,00	0,00	0,00	0,00	4.651,00	3.793,72	0,00	857,27	0,00
1580.0	1.480,55	1.638,55	242,00	1.880,55	0,00	0,00	31.880,55	19.771,88	0,00	12.108,67	1.856,47
1730.0	0,00	0,00	0,00	0,00	0,00	0,00	30.000,00	9.083,00	0,00	20.917,00	0,00
1740.0	0,00	0,00	0,00	0,00	0,00	0,00	15.000,00	11.173,25	0,00	3.826,75	712,74
1760.0	0,00	0,00	0,00	0,00	0,00	0,00	2.000,00	626,74	0,00	1.373,26	0,00
1970.0	9.484,18	8.557,13	0,00	8.557,13	0,00	927,05	79.484,18	56.770,50	0,00	22.713,68	13.400,00
1990.0	260.000,00	0,00	100.000,00	100.000,00	0,00	160.000,00	260.000,00	0,00	0,00	260.000,00	100.000,00
1991.0	0,00	0,00	0,00	0,00	0,00	0,00	99.646,54	99.646,54	0,00	0,00	0,00
1996.0	0,00	0,00	0,00	0,00	0,00	0,00	0,00	0,00	0,00	0,00	0,00
Totale	572.926,21	237.047,43	169.208,63	406.256,46	0,00	166.669,75	1.490.385,45	659.900,14	0,00	830.405,31	313.479,00
1.1.1.1											
1.1.2											

PARCO NAZIONALE ALTA MURGIA
RENDICONTO FINANZIARIO GESTIONALE
USCITA 2013

ALLEGATO 10 (Parte B)

Página 6

[illegible]

Data elaborazione: 28-04-2014
ALLEGATO 10 (Parte A)
Pagina 7

PARCO NAZIONALE ALTA MURGIA
RENDICONTO FINANZIARIO GESTIONALE
USCITA 2013

Capitolo	Denominazione	G E S T I O N E d i C O M P E T E N Z A									
		Previsione Iniziale	Var. in + (7-4)	Var. in - (4-7)	Prev. Definitiva (4+5-6)	Somme Pagate	Da Pagare (10-8)	Tot. Imp. (8+9)	Diff. in + (10-7)	Diff. in - (7-10)	
2	3	4	5	6	7	8	9	10	11	12	
10020.0	Imp	50.000,00	0,00	0,00	50.000,00	41.282,39	0,00	41.282,39	0,00	8.717,61	
	Totale 1.1.2.4	50.000,00	0,00	0,00	50.000,00	41.282,39	0,00	41.282,39	0,00	8.717,61	
	1.1.2.6 - Uscite non classificabili in altre voci										
10010.0	Spese per liti, arbitraggi, ricaricamenti ed accessori	50.000,00	0,00	0,00	50.000,00	7.091,08	0,00	7.091,08	0,00	42.908,92	
10020.0	Fondo di riserva	20.000,00	0,00	0,00	20.000,00	0,00	0,00	0,00	0,00	20.000,00	
10030.0	Oneri vari straordinari	10.000,00	0,00	0,00	10.000,00	0,00	0,00	0,00	0,00	10.000,00	
	Totale 1.1.2.6	80.000,00	0,00	0,00	80.000,00	7.091,08	0,00	7.091,08	0,00	72.908,92	
	1.1.4 - Trattamento di quiescenza, integrativi e sostitutivi										
	1.1.4.2 - Accantonamento al trattamento di fine rapporto										
10310.0	Accantonamento di indennità di anzianità del personale dipendente	30.000,00	0,00	0,00	30.000,00	0,00	0,00	0,00	0,00	30.000,00	
10311.0	Accantonamento di indennità di anzianità del Direttore	10.000,00	0,00	0,00	10.000,00	0,00	0,00	0,00	0,00	10.000,00	
	Totale 1.1.4.2	40.000,00	0,00	0,00	40.000,00	0,00	0,00	0,00	0,00	40.000,00	
	Totale Titolo I - Uscite correnti	1.897.565,00	376.851,00	0,00	2.274.416,00	1.240.245,84	246.273,76	1.486.519,60	0,00	787.896,40	

PARCO NAZIONALE ALTA MURGIA
RENDICONTO FINANZIARIO GESTIONALE
USCITA 2013

ALLEGATO 10 (Parte B)
 Pagina 7

Capitolo	G E S T I O N E d e i R E S I D U I						G E S T I O N E d i C A S S A					
	Residui Iniziali	Pagati	Da Pagare (16-14)	Totali (14+15)	Var.in + (16-13)	Var.in - (13-16)	Previsioni	Pagamenti	Diff.in + (20-19)	Diff.in - (19-20)	Tot.Residui (9+15)	
2	13	14	15	16	17	18	19	20	21	22	23	
5020.0	0,00	0,00	0,00	0,00	0,00	0,00	50.000,00	41.282,39	0,00	8.717,61	0,00	
Totale	0,00	0,00	0,00	0,00	0,00	0,00	50.000,00	41.282,39	0,00	8.717,61	0,00	
1.1.2.5												
10015.0	0,00	0,00	0,00	0,00	0,00	0,00	50.000,00	7.091,08	0,00	42.908,92	0,00	
10020.0	0,00	0,00	0,00	0,00	0,00	0,00	20.000,00	0,00	0,00	20.000,00	0,00	
10030.0	0,00	0,00	0,00	0,00	0,00	0,00	10.000,00	0,00	0,00	10.000,00	0,00	
Totale	0,00	0,00	0,00	0,00	0,00	0,00	80.000,00	7.091,08	0,00	72.908,92	0,00	
1.1.4												
1.1.4.2												
10130.0	0,00	0,00	0,00	0,00	0,00	0,00	30.000,00	0,00	0,00	30.000,00	0,00	
10131.0	0,00	0,00	0,00	0,00	0,00	0,00	10.000,00	0,00	0,00	10.000,00	0,00	
Totale	0,00	0,00	0,00	0,00	0,00	0,00	40.000,00	0,00	0,00	40.000,00	0,00	
Totale Titolo	788.479,47	338.807,89	278.281,83	617.089,72	0,00	271.389,75	3.062.895,57	1.579.053,73	0,00	1.483.841,84	524.555,59	

PARCO NAZIONALE ALTA MURGIA
RENDICONTO FINANZIARIO GESTIONALE
USCITA 2013

Data elaborazione: 28-04-2014

ALLEGATO 10 (Parte A)

Pagina 8

Capitolo	Denominazione	G E S T I O N E d i C O M P E T E N Z A									
		Previsione Iniziale	Var. in + (7-4)	Var. in - (4-7)	Prev. Defin. (4+5-6)	Somme Pagate	Da Pagare (10-8)	Tot. Imp. (8+9)	Diff. in + (10-7)	Diff. in - (7-10)	
2	3	4	5	6	7	8	9	10	11	12	
	1 - Centro di Responsabilità "A" Direttore 1° livello unico										
	1.2 - Titolo II - Uscite in conto capitale										
	1.2.1 - Investimenti										
	1.2.1.1 - Acquisizione di beni di uso durevole ed opera immobiliari										
11030.0	Acquisto s/o recupero immobili	0,00	0,00	0,00	0,00	0,00	0,00	0,00	0,00	0,00	
11050.0	Acquisto autoveicoli a uso speciale	100.000,00	0,00	0,00	100.000,00	0,00	0,00	0,00	0,00	100.000,00	
11070.0	Realizzazioni segnaletica	100.000,00	0,00	0,00	100.000,00	4.912,60	0,00	4.912,60	0,00	95.087,40	
11090.0	Tabellazione perimetrale	0,00	0,00	0,00	0,00	0,00	0,00	0,00	0,00	0,00	
11110.0	Finanziamento per progetti finanziati da Comunità Europea, Stato, Regione	1.127.201,00	35.000,00	0,00	1.162.209,00	137,22	123.805,75	123.942,97	0,00	1.038.266,03	
11200.0	REALIZZAZIONE ITINERARI TURISTICO-NATURALISTICI, SENTIERI E CENTRI SERVIZI (CENTRO SERVIZI MINERVINO M.- PERCORSI CICLO-TURISTICI) TORRITO	0,00	0,00	0,00	0,00	0,00	0,00	0,00	0,00	0,00	
11220.0	Realizzazione di centri visita (recupero Torre Guardiani - Iazzo rosso Fuvo di Puglia)	0,00	0,00	0,00	0,00	0,00	0,00	0,00	0,00	0,00	
11300.0	Interventi per il miglioramento ambientale, conservazione e ripristino delle tipologie edilizie tradizionali.	1.300.000,00	0,00	0,00	1.300.000,00	0,00	1.000.000,00	1.090.000,00	0,00	300.000,00	

PARCO NAZIONALE ALTA MURGIA
RENDICONTO FINANZIARIO GESTIONALE
USCITA 2013

ALLEGATO 10 (Parte B)
 Pagina 8

Capitolo	G E S T I O N E d e i R E S I D U I						G E S T I O N E d i C A S S A				
	Residui Iniziali	Pagati	Da Pagare (16-14)	Totali (14+15)	Var.in + (16-13)	Var.in - (13-16)	Previsioni	Pagamenti	Diff.in + (20-19)	Diff.in - (19-20)	Tot. Residui (9+15)
2	13	14	15	16	17	18	19	20	21	22	23
1											
1.2											
1.2.1											
1.2.1.1											
11010.0	1.080.000,00	0,00	1.080.000,00	1.080.000,00	0,00	0,00	1.080.000,00	0,00	0,00	1.080.000,00	1.080.000,00
11050.0	0,00	0,00	0,00	0,00	0,00	0,00	100.000,00	0,00	0,00	100.000,00	0,00
11070.0	0,00	0,00	0,00	0,00	0,00	0,00	100.000,00	4.912,60	0,00	95.087,40	0,00
11090.0	0,00	0,00	0,00	0,00	0,00	0,00	0,00	0,00	0,00	0,00	0,00
11110.0	320.301,20	127.736,54	147.564,66	275.301,20	0,00	45.000,00	1.482.510,20	127.673,76	0,00	1.354.836,44	271.370,41
11200.0	536.378,28	0,00	0,00	0,00	0,00	536.378,28	536.378,28	0,00	0,00	536.378,28	0,00
11220.0	84.719,56	44.328,77	0,00	44.328,77	0,00	40.390,79	84.719,56	44.328,77	0,00	40.390,79	0,00
11300.0	2.062.597,94	227.608,00	1.243.979,84	1.471.587,84	0,00	531.000,10	3.162.587,94	227.608,00	0,00	3.134.979,94	2.243.979,84

**PARCO NAZIONALE ALTA MURGIA
RENDICONTO FINANZIARIO GESTIONALE
USCITA 2013**

Data elaborazione: 28-04-2014

ALLEGATO 10 (Parte A)

Página 9

[illegible]

[illegible]

PARCO NAZIONALE ALTA MURGIA
RENDICONTO FINANZIARIO GESTIONALE
USCITA 2013

Data elaborazione: 28-04-2014

ALLEGATO 10 (Parte A)

Pagina 10

Capitolo	Denominazione	G E S T I O N E d i C O M P E T E N Z A									
		Previsione Iniziale	Var.in + (7-4)	Var.in - (4-7)	Prev.Defin. (4+5-6)	Somme Pagate	Da Pagare (10-8)	Tot.Imp. (8+9)	Diff.in + (10-7)	Diff.in - (7-10)	
2	3	4	5	6	7	8	9	10	11	12	
3200.0	Indennità di anzianità e similari al personale cessato dal servizio	30.000,00	0,00	0,00	30.000,00	0,00	0,00	0,00	0,00	30.000,00	
	Totale 1.2.1.5	30.000,00	0,00	0,00	30.000,00	0,00	0,00	0,00	0,00	30.000,00	
	Totale Titolo II - Uscite in conto capitale	4.326.601,00	140.000,00	0,00	4.466.600,00	439.069,32	1.546.688,75	1.305.758,07	0,00	2.480.850,93	

PARCO NAZIONALE ALTA MURGIA
RENDICONTO FINANZIARIO GESTIONALE
USCITA 2013

ALLEGATO 10 (Parte B)
 Pagina 10

Capitolo	G E S T I O N E d e i R E S I D U I						G E S T I O N E d i C A S S A				
	Residui Iniziali	Pagati	Da Pagare (15-14)	Totali (14+15)	Var. in + (16-13)	Var. in - (13-16)	Previsioni	Pagamenti	Diff. in + (20-19)	Diff. in - (19-20)	Tot. Residui (9-15)
2	13	14	15	16	17	18	19	20	21	22	23
13200.0	0,00	0,00	0,00	0,00	0,00	0,00	30.000,00	0,00	0,00	30.000,00	0,00
Totale 1.2.1.5	0,00	0,00	0,00	0,00	0,00	0,00	30.000,00	0,00	0,00	30.000,00	0,00
Totale Titolo	9.140.657,11	796.670,32	3.116.390,37	3.913.060,69	0,00	1.227.596,42	9.607.266,11	1.238.739,64	0,00	8.371.526,47	4.663.079,12

PARCO NAZIONALE ALTA MURGIA
RENDICONTO FINANZIARIO GESTIONALE
USCITA 2013

Data elaborazione: 28-04-2014

ALLEGATO 10 (Parte A)

Pagina 11

Capitolo		G E S T I O N E d i C O M P E T E N Z A									
2	3	Denominazione	Previsione iniziale	Var.in + (7-4)	Var.in - (4-7)	Prev.Defin. (4+5-6)	Somme Pagate	Da Pagare (10-8)	Tot.Imp. (8+9)	Diff.in + (10-7)	Diff.in - (7-10)
			4	5	6	7	8	9	10	11	12
		1 - Centro di Responsabilità "A" Direttore l'livello unico									
		2.4 - Titolo IV - Partite di giro									
		2.4.1 - Uscite aventi natura di partite di giro									
		2.4.1.1 - Uscite aventi natura di partite di giro									
21010.0		Ritenute erariali	150.000,00	0,00	0,00	150.000,00	101.887,87	0,00	101.887,87	0,00	48.112,13
21020.0		Ritenute previdenziali ed assistenziali	100.000,00	0,00	0,00	100.000,00	43.874,07	0,00	43.874,07	0,00	56.125,93
21030.0		Ritenute diverse	0,00	0,00	0,00	0,00	0,00	0,00	0,00	0,00	0,00
21060.0		Anticipazioni varie	30.000,00	0,00	0,00	30.000,00	10.000,00	0,00	10.000,00	0,00	20.000,00
21090.0		Restituzione depositi contrattuali	0,00	0,00	0,00	0,00	0,00	0,00	0,00	0,00	0,00
21100.0		Versamento ritenute d'acconto per prestazioni professionali	40.000,00	0,00	0,00	40.000,00	11.421,84	0,00	11.421,84	0,00	28.578,16
21120.0		Ritenute Imps, Inail su prestazioni professionali	0,00	0,00	0,00	0,00	0,00	0,00	0,00	0,00	0,00
21130.0		Ritenute, Imps, Inail su compenso agli organi	40.000,00	0,00	0,00	40.000,00	2.386,36	45,38	2.386,45	0,00	37.718,35
		Totale 2.4.1.1	360.000,00	0,00	0,00	360.000,00	169.420,04	45,38	169.465,43	0,00	190.534,57
		Totale Titolo IV - Partite di giro	360.000,00	0,00	0,00	360.000,00	169.420,04	45,38	169.465,43	0,00	190.534,57

PARCO NAZIONALE ALTA MURGIA
RENDICONTO FINANZIARIO GESTIONALE
USCITA 2013

ALLEGATO 10 (Parte B)
 Pagina 11

Capitolo	G E S T I O N E del R E S I D U I					G E S T I O N E di C A S S A					
	Residui Iniziali	Pagati	Da Pagare (16-14)	Totali (14+15)	Var.in + (16-13)	Var.in - (13-16)	Previsioni	Pagamenti	Diff.in + (20-19)	Diff.in - (19-20)	Tot. Residui (9+15)
2	13	14	15	16	17	18	19	20	21	22	23
				0,00	0,00	0,00		0,00	0,00	0,00	0,00
I											
1.4											
1.4.1											
1.4.1.1											
21010.0	0,00	0,00	0,00	0,00	0,00	0,00	150.000,00	201.897,87	0,00	48.112,13	0,00
21020.0	0,00	0,00	0,00	0,00	0,00	0,00	100.000,00	43.874,07	0,00	56.125,93	0,00
21030.0	0,00	0,00	0,00	0,00	0,00	0,00	0,00	0,00	0,00	0,00	0,00
21060.0	0,00	0,00	0,00	0,00	0,00	0,00	30.000,00	10.000,00	0,00	20.000,00	0,00
21090.0	0,00	0,00	0,00	0,00	0,00	0,00	0,00	0,00	0,00	0,00	0,00
21100.0	0,00	0,00	0,00	0,00	0,00	0,00	40.000,00	11.421,84	0,00	28.578,16	0,00
21120.0	0,00	0,00	0,00	0,00	0,00	0,00	0,00	0,00	0,00	0,00	0,00
21130.0	78,62	78,62	0,00	78,62	0,00	0,00	40.000,00	2.314,88	0,00	37.685,12	45,39
Totale	78,62	78,62	0,00	78,62	0,00	0,00	360.000,00	169.498,66	0,00	190.501,34	45,39
Totale Totale	78,62	78,62	0,00	78,62	0,00	0,00	360.000,00	169.498,66	0,00	190.501,34	45,39

Data elaborazione: 28-04-2014
 ALLEGATO 10 (Parte A)
 Pagina 12

PARCO NAZIONALE ALTA MURGIA
RENDICONTO FINANZIARIO GESTIONALE
USCITA 2013

Capitolo	Denominazione	G E S T I O N E d i C O M P E T E N Z A									
		Previsione Iniziale	Var.in + (7-4)	Var.in - (4-7)	Prev.Defin. (4+5-6)	Somme Pagate	Da Pagare (10-8)	Tot.Imp. (8+9)	Diff.in + (10-7)	Diff.in - (7-10)	
2	3	4	5	6	7	8	9	10	11	12	
	Riepilogo dei titoli C.D.R. 1										
	Titolo I	1.897.565,00	376.651,00	0,00	2.274.416,00	1.240.245,84	246.273,76	1.486.539,60	0,00	787.886,40	
	Titolo II	4.326.601,00	240.006,00	0,00	4.466.609,00	439.069,32	1.546.688,75	1.985.758,07	0,00	2.480.850,93	
	Titolo III	0,00	0,00	0,00	0,00	0,00	0,00	0,00	0,00	0,00	
	Titolo IV	360.000,00	0,00	0,00	360.000,00	169.420,04	45,35	169.465,43	0,00	190.534,57	
	TOTALE DELLA USCITA C.D.R. 1	6.584.166,00	616.657,00	0,00	7.101.025,00	1.848.735,20	1.793.007,90	3.641.743,10	0,00	3.459.282,90	

**PARCO NAZIONALE ALTA MURGLIA
PRENDICONTO FINANZIARIO GESTIONALE
USCITA 2013**

ALLEGATO 10 (Parte B)

Capitolo	G E S T I O N E d e l R E S I D U I					G E S T I O N E d i C A S S A					
	Residui Iniziali	Pagati	Da Pagare (16-14)	Totali (14+15)	Var.in + (16-13)	Var.in - (13-16)	Previsioni	Pagamenti	Diff.in + (20-19)	Diff.in - (19-20)	Tot. Residui (9+15)
2	13	14	15	16	17	18	19	20	21	22	23
Titolo I	788.479,47	338.807,69	278.281,83	617.089,72	0,00	171.389,75	3.062.855,57	1.579.053,73	0,00	1.483.841,84	924.555,59
Titolo II	5.140.657,11	796.670,22	3.116.390,37	3.913.060,65	0,00	1.227.596,42	9.607.266,11	1.235.739,64	0,00	8.371.526,47	4.563.079,13
Titolo III	0,00	0,00	0,00	0,00	0,00	0,00	0,00	0,00	0,00	0,00	0,00
Titolo IV	78,62	78,62	0,00	78,62	0,00	0,00	360.000,00	169.498,66	0,00	190.501,34	45,39
Totale Titolo	5.929.255,20	1.135.556,83	3.394.672,20	4.530.229,02	0,00	1.398.986,17	13.030.161,68	2.984.292,03	0,00	10.045.869,65	5.187.680,10

PARCO NAZIONALE ALTA MURGIA
RENDICONTO FINANZIARIO GESTIONALE
USCITA 2013

Data elaborazione: 28-04-2014

ALLEGATO 10 (Parte A)

Pagina 13

Capitolo	Denominazione	G E S T I O N E d i C O M P E T E N Z A										
		Previsione Iniziale	Var. in + (7-4)	Var. in - (4-7)	Prev. Definitiva (4+5-6)	Somme Pagate	Da Pagare (10-8)	Tot. Imp. (8+9)	Diff. in + (10-7)	Diff. in - (7-10)		
2	3	4	5	6	7	8	9	10	11	12		
	RISERVOIO GENERALE											
	Titolo I	1.897.565,00	376.851,00	0,00	2.274.416,00	1.240.245,84	246.273,76	1.486.519,60	0,00	787.898,40		
	Titolo II	4.326.601,00	149.008,00	0,00	4.466.609,00	439.069,32	1.546.688,75	1.985.758,07	0,00	2.480.850,93		
	Titolo III	0,00	0,00	0,00	0,00	0,00	0,00	0,00	0,00	0,00		
	Titolo IV	360.000,00	0,00	0,00	360.000,00	169.430,04	45,39	169.465,43	0,00	190.834,57		
	TOTALE DELLE USCITE	6.584.166,00	526.859,00	0,00	7.101.025,00	1.848.735,20	1.793.007,90	3.641.743,10	0,00	3.459.281,90		
	Disavanzo di amministrazione	0,00	0,00	0,00	0,00							
	TOTALE GENERALE DELLE USCITE	6.584.166,00	526.859,00	0,00	7.101.025,00	1.848.735,20	1.793.007,90	3.641.743,10	0,00	3.459.281,90		

PARCO NAZIONALE ALTA MURGIA
RENDICONTO FINANZIARIO GESTIONALE
USCITA 2013

ALLEGATO 10 (Parte B)

Pagina 13

Capitolo	G E S T I O N E d e i R E S I D U I					G E S T I O N E d i C A S S A					
	Residui Iniziali	Pagati	Da Pagare (16-14)	Totali (14+15)	Var.in + (16-13)	Var.in - (13-16)	Provisioni	Pagamenti	Diff.in + (20-19)	Diff.in - (19-20)	Tot.Residui (9+15)
1	13	14	15	16	17	18	19	20	21	22	23
Titolo I	788.479,47	338.807,83	278.281,83	617.089,72	0,00	171.389,75	3.062.895,57	1.579.053,73	0,00	1.483.841,84	524.595,59
Titolo II	5.140.687,11	796.670,32	3.216.390,37	3.913.060,69	0,00	1.227.596,42	9.607.266,11	1.235.739,64	0,00	8.371.526,47	4.663.079,12
Titolo III	0,00	0,00	0,00	0,00	0,00	0,00	0,00	0,00	0,00	0,00	0,00
Titolo IV	78,62	78,62	0,00	78,62	0,00	0,00	360.000,00	169.498,66	0,00	190.501,34	45,39
Totale Titolo	5.929.215,20	1.135.556,83	3.394.672,20	4.970.229,03	0,00	1.398.986,17	13.030.161,68	2.984.292,03	0,00	10.045.869,65	5.187.680,10
Totale Titolo	5.929.215,20	1.135.556,83	3.394.672,20	4.970.229,03	0,00	1.398.986,17	13.030.161,68	2.984.292,03	0,00	10.045.869,65	5.187.680,10

PARCO NAZIONALE ALTA MURGIA
RENDICONTO FINANZIARIO DECISIONALE
PARTE II - USCITA

ALLEGATO 9
 Pagina 1

Codice	Denominazione	ANNO FINANZIARIO 2013				ANNO FINANZIARIO 2012			
		Residui	Competenza (Impegni)	Cassa (Pagamenti)	Residui	Competenza (Impegni)	Cassa (Pagamenti)	Residui	Cassa (Pagamenti)
	Disegno di amministrazione presunto	0,00	0,00	0,00	0,00	0,00	0,00	0,00	0,00
1 - Centro di Responsabilità "A" Direttore 1° livello unico									
1.1 - Titolo I - Uscite correnti									
1.1.1 - Funzionamento									
1.1.1.1 Uscite per gli organi dell'Ente		7.410,85	71.388,45	72.396,30	18.578,43	70.001,23	81.168,81		
1.1.1.2 Oneri per il personale in attività di servizio		85.464,43	597.995,83	585.774,78	69.929,25	611.718,81	595.420,92		
1.1.1.3 Uscite per l'acquisto di beni di consumo e di servizi		572.926,21	569.602,68	659.980,14	254.319,66	930.784,93	502.702,88		
1.1.2 - Interventi diversi									
1.1.2.1 Uscite per prestazioni istituzionali		122.677,98	199.027,87	212.397,74	100.113,10	175.966,21	148.484,23		
1.1.2.3 Oneri finanziari		0,00	131,30	131,30	0,00	105,40	105,40		
1.1.2.4 Oneri Tributari		0,00	41.282,39	41.282,39	0,00	43.677,64	43.677,64		
1.1.2.6 Uscite non classificabili in altre voci		0,00	7.091,08	7.091,08	0,00	5.156,33	5.156,33		
1.1.4 - Trattamento di quiescenza, integrativi e sostitutivi									
TOTALE USCITE CORRENTI Centro di Responsabilità "A"		788.479,47	1.466.519,60	1.579.053,73	462.940,44	1.737.410,65	1.376.716,29		
Direttore 1° livello unico									
TOTALE GENERALE USCITE CORRENTI		788.479,47	1.466.519,60	1.579.053,73	462.940,44	1.737.410,65	1.376.716,29		

PARCO NAZIONALE ALTA MURCIA
RENDICONTO FINANZIARIO DECISIONALE
PARTE II - USCITA

ALLEGATO 9
 Pagina 2

Codice	Denominazione	ANNO FINANZIARIO 2013			ANNO FINANZIARIO 2012		
		Residui	Competenza (Impegni)	Cassa (Pagamenti)	Residui	Competenza (Impegni)	Cassa (Pagamenti)
1	Centro di Responsabilità "A" Direttore 1° livello unico						
1.2	Titolo II - Uscite in conto capitale						
1.2.1	Investimenti						
1.2.1.1	Acquisizione di beni di uso durevole ed opere immobiliari	5.136.082,04	1.984.923,07	1.223.210,58	4.531.411,48	2.526.701,78	1.603.730,21
1.2.1.2	Acquisizione di immobilizzazioni tecniche	14.575,07	835,00	12.529,06	2.325,60	29.879,44	15.300,37
	TOTALE USCITE IN CONTO CAPITALE Centro di Responsabilità "A" Direttore 1° livello unico	5.140.657,11	1.985.758,07	1.235.739,64	4.533.737,08	2.556.577,22	1.619.030,58
	TOTALE GENERALE USCITE IN CONTO CAPITALE	5.140.657,11	1.985.758,07	1.235.739,64	4.533.737,08	2.556.577,22	1.619.030,58
1	Centro di Responsabilità "A" Direttore 1° livello unico						
1.3	Titolo III - Gestioni speciali						
	TOTALE USCITE GESTIONI SPECIALI Centro di Responsabilità "A" Direttore 1° livello unico	0,00	0,00	0,00	0,00	0,00	0,00
1.4	Titolo IV - Partite di giro						
1.4.1	Uscite aventi natura di partite di giro	78,62	169.465,43	169.498,66	0,00	187.449,19	187.370,57
1.4.1.1	Uscite aventi natura di partite di giro	78,62	169.465,43	169.498,66	0,00	187.449,19	187.370,57
	TOTALE USCITE PER PARTITE DI GIRO Centro di Responsabilità "A" Direttore 1° livello unico	78,62	169.465,43	169.498,66	0,00	187.449,19	187.370,57

PARCO NAZIONALE ALTA MURGIA
RENDICONTO FINANZIARIO DECISIONALE
PARTI II - USCITA

ALLEGATO 9
 Pagina 3

Codice	Denominazione	ANNO FINANZIARIO 2013			ANNO FINANZIARIO 2012		
		Residui	Competenza (Impegni)	Cassa (Pagamenti)	Residui	Competenza (Impegni)	Cassa (Pagamenti)
	Riepilogo dei titoli Centro di Responsabilità "A"						
	Direttore 1° livello unico						
Titolo I		788.479,47	1.486.519,60	1.579.053,73	442.940,44	1.737.410,65	1.376.716,29
Titolo II		5.140.657,11	1.985.758,07	1.235.739,64	4.533.737,08	2.556.577,22	1.619.030,58
Titolo III		0,00	0,00	0,00	0,00	0,00	0,00
Titolo IV		78,62	169.465,43	169.498,66	0,00	187.449,19	187.370,57
	Totale delle uscite Centro di Responsabilità "A"	5.929.215,20	3.641.743,10	2.984.292,03	4.976.677,52	4.481.437,06	3.183.117,44
	Direttore 1° livello unico						

PARCO NAZIONALE ALTA MURGIA
RENDICONTO FINANZIARIO DECISIONALE
PARTI II - USCITA

ALLEGATO 9
 Pagina 4

Codice	Denominazione	ANNO FINANZIARIO 2013				ANNO FINANZIARIO 2012			
		Residui	Competenza (Impegni)	Cassa (Pagamenti)	Residui	Competenza (Impegni)	Cassa (Pagamenti)	Residui	Competenza (Impegni)
	Riepilogo delle uscite per titoli dei centri di responsabilità "A", "B", "C" ecc.								
	Titolo I	788.479,47	1.486.519,60	1.579.053,73	442.940,44	1.737.410,65	1.376.716,29		
	Titolo II	5.140.657,11	1.985.758,07	1.235.739,64	4.533.737,08	2.556.577,22	1.639.030,58		
	Titolo III	0,00	0,00	0,00	0,00	0,00	0,00		
	Titolo IV	78,62	169.465,43	169.498,66	0,00	187.449,19	187.370,57		
	TOTALE	5.929.215,20	3.641.743,10	2.984.292,03	4.976.677,52	4.481.437,06	3.183.117,44		
	Disavanzo di amministrazione utilizzato	0,00	0,00	0,00	0,00	0,00	0,00		
	TOTALE GENERALE	5.929.215,20	3.641.743,10	2.984.292,03	4.976.677,52	4.481.437,06	3.183.117,44		

QUADRO RIASSUNTIVO DELLA GESTIONE DI COMPETENZA 2013

RISCOSSIONI (+)		2.412.956,77
PAGAMENTI (-)		1.848.735,20
DIFFERENZA		564.221,57
RESIDUI ATTIVI (+)		2.000,00
RESIDUI PASSIVI (-)		1.793.007,90
DIFFERENZA		-1.791.007,90
AVANZO (+) O DISAVANZO (-)		-1.226.786,33
RISULTATO DI GESTIONE	- FONDI VINCOLATI	0,00
	- FONDI PER FINANZIAMENTO SPESE	
	IN CONTO CAPITALE	0,00
	- FONDI DI AMMORTAMENTO	0,00
	- FONDI NON VINCOLATI	0,00

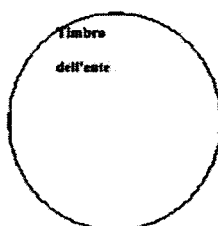
QUADRO RIASSUNTIVO DELLA GESTIONE FINANZIARIA 2013

	GESTIONE		
	RESIDUI	COMPETENZA	TOTALE
FONDO DI CASSA AL 1 GENNAIO			6.908.113,22
RISCOSSIONI	187.178,31	2.412.956,77	2.600.135,08
PAGAMENTI	1.135.556,83	1.848.735,20	2.984.292,03
FONDO CASSA AL 31 DICEMBRE			6.523.956,27
PAGAMENTI per azioni esecutive non regolarizzate al 31 dicembre			0,00
DIFFERENZA			6.523.956,27
RESIDUI ATTIVI	212.980,79	2.000,00	214.980,79
RESIDUI PASSIVI	3.394.672,20	1.793.007,90	5.187.680,10
DIFFERENZA			-4.972.699,31
AVANZO (+) o DISAVANZO (-)			1.551.256,96
Risultato di amministrazione	- Fondi vincolati		0,00
	- Fondi per finanziamento spese		
	in conto capitale		0,00
	- Fondi di ammortamento		0,00
	- Fondi non vincolati		0,00

....., li

IL RESPONSABILE DEL SERVIZIO FINANZIARIO

IL RAPPRESENTANTE LEGALE



Allegato 11
(previsto dall'art. 41, comma 4)

CONTO ECONOMICO

	Anno 2013		Anno 2012	
	Parziali	Totali	Parziali	Totali
A) VALORE DELLA PRODUZIONE				
1) Proventi e corrispettivi per la produzione della prestazioni di servizi *	964,00		847,00	
2) Variazione delle rimanenze dei prodotti in corso di lavorazione, semilavorati e finiti				
3) Variazione dei lavori in corso su ordinazione				
4) Incrementi di immobilizzazioni per lavori interni				
5) Altri ricavi e proventi, con separata indicazione dei contributi di competenza dell'esercizio	2.202.619,00		2.344.737,00	
Totale valore della produzione (A)		2.203.583,00		2.345.584,00
B) COSTI DELLA PRODUZIONE				
6) per materie prime, sussidiarie, consumo e merci.	70.560,00		374.922,00	
7) per servizi **	444.636,00		489.051,00	
8) per godimento beni di terzi **	26.280,00		22.457,00	
9) Per il personale				
a) salari e stipendi	400.515,00		412.803,00	
b) oneri sociali	109.826,00		115.419,00	
c) trattamento di fine rapporto	28.415,00		28.675,00	
d) trattamento di quiescenza e simili				
e) altri costi	128.937,00		128.174,00	
10) Ammortamenti e svalutazioni				
a) Ammortamento delle immobilizzazioni immateriali	949.423,00		950.308,00	
b) Ammortamento delle immobilizzazioni materiali	43.414,00		81.410,00	
c) Altre svalutazioni delle immobilizzazioni				
d) Svalutazione dei crediti compresi nell'attivo circolante e delle disponibilità liquide				
11) Variazione delle rimanenze delle materie prime, sussidiarie, di consumo e merci	-63.306,00		-49.699,00	
12) Accantonamento per rischi				
13) Accantonamenti ai fondi per oneri				
14) Oneri diversi di gestione	305.765,00		195.585,00	
Totale Costi (B)		2.444.865,00		2.748.105,00
DIFFERENZA TRA VALORE E COSTI DELLA PRODUZIONE (A - B)		-241.282,00		-402.521,00

CONTO ECONOMICO

Allegato 11
(previsto dall'art. 41, comma 4)

	Anno 2013		Anno 2012	
	Parziali	Totali	Parziali	Totali
C) PROVENTI E ONERI FINANZIARI				
15) Proventi da partecipazioni				
16) Altri proventi finanziari				
a) di crediti iscritti nelle immobilizzazioni				
b) di titoli iscritti nelle immobilizzazioni che non costituiscono partecipazioni				
c) di titoli iscritti nell'attivo circolante che non costituiscono partecipazioni				
d) proventi diversi dai precedenti				
17) Interessi e altri oneri finanziari				
17-bis) Utili e perdite sui cambi				
Totale proventi ed oneri finanziari (15-16-17)				
D) RETTIFICHE DI VALORE DI ATTIVITA' FINANZIARIE				
18) Rivalutazioni:				
a) di partecipazioni				
b) di immobilizzazioni finanziarie				
c) di titoli iscritti nell'attivo circolante				
19) Svalutazioni				
a) di partecipazioni				
b) di immobilizzazioni finanziarie				
c) di titoli iscritti nell'attivo circolante				
Totale rettifiche di valore (18-19)				
E) PROVENTI E ONERI STRAORDINARI				
20) Proventi, con separata indicazione delle plusvalenze da alienazioni i cui ricavi non sono iscrivibili al n.5)				
21) Oneri straordinari, con separata indicazione delle minusvalenze da alienazioni i cui effetti contabili non sono iscrivibili al n.14)				
22) Sopravvenienze attive ed insussistenza del passivo derivanti dalla gestione dei residui	1.399.486,00		345.782,00	
23) Sopravvenienze passive ed insussistenza dell'attivo derivanti dalla gestione dei residui	9.572,00			
Totale delle parti straordinarie (20-21-22-23)		1.390.914,00		345.782,00
Risultato prima delle imposte (A-B-C-D-E)				
Imposte dell'esercizio		1.149.632,00		-56.739,00
Avanzo/Disavanzo/Pareggio economico		1.149.632,00		-56.739,00

* Entrate correnti depurate dei proventi finanziari: lett. c) e dei proventi straordinari (di natura finanziaria): lett. d)
 ** Uscite correnti depurate degli oneri finanziari: lett. c) e degli oneri straordinari (di natura finanziaria): lett. d)

Allegato 13
(previsto dall'art. 42, comma 1)

STATO PATRIMONIALE

ATTIVITA'	ANNO		PASSIVITA'	ANNO	
	2013	2012		2013	2012
A) CREDITI VERSO LO STATO ED ALTRI ENTI PUBBLICI PER LA PARTECIPAZIONE AL PATRIMONIO INIZIALE B) IMMOBILIZZAZIONI I. Immobilizzazioni immateriali 1) Costi di impianto e di ampliamento 2) Costi di ricerca, di sviluppo e di pubblicità 3) Diritti di brevetto industriale e diritti di utilizzazione delle opere di ingegno 4) Concessioni, licenze, marchi e diritti simili 5) Avviamento 6) Immobilizzazioni in corso e acconti 7) Manutenzioni straordinarie e migliorie su beni di terzi 8) Altre Totale	5.710,00	10.335,00	A) PATRIMONIO NETTO I. Fondo di dotazione II. Riserve obbligatorie e derivanti da leggi III. Riserve di rivalutazione IV. Contributi a fondo perduto V. Contributi per ripiano disavanzi VI. Riserve statutarie VII. Altre riserve distintamente indicate VIII. Avanzi (disavanzi) economici portati a nuovo IX. Avanzo (disavanzo) economico di esercizio Totale patrimonio netto (A) B) CONTRIBUTI IN CONTO CAPITALE 1) per contributi a destinazione vincolata 2) per contributi indistinti per la gestione 3) per contributi in natura Totale contributi in conto capitale (B)	8.562.039,00 1.149.632,00 9.711.671,00	8.618.779,00 -56.739,00 8.562.039,00
II. Immobilizzazioni materiali 1) Terreni e fabbricati 2) Impianti e macchinari 3) Attrezzature industriali e commerciali 4) Automezzi e motomezzi 5) Immobilizzazioni in corso e acconti 6) Diritti reali di godimento 7) Altri beni Totale	216.327,00	241.887,00		41.908,00 81.908,00	74.797,00
III. Immobilizzazioni finanziarie, con separata indicazione, per ciascuna voce dei crediti, degli importi esigibili entro l'esercizio successivo 1) Partecipazione in: a) imprese controllate b) imprese collegate c) imprese controllanti d) altre imprese e) altri enti 2) Crediti a) verso imprese controllate b) verso imprese collegate c) verso lo Stato e altri soggetti pubblici d) verso altri 3) Altri titoli 4) Crediti finanziari diversi Totale Totale immobilizzazioni (B)	10.000,00	10.000,00			
	10.000,00	10.000,00			
	8.171.764,00	7.253.510,00			

STATO PATRIMONIALE

Allegato 13
(previsto dall'art. 42, comma 1)

ATTIVITA'	ANNO		PASSIVITA'	ANNO	
	2013	2012		2013	2012
C) ATTIVO CIRCOLANTE			C) FONDI PER RISCHI ED ONERI		
1) Rimanenze			1) per trattamento di quiescenza e obblighi simili		
2) materie prime, sussidiarie e di consumo			2) per imposte		
3) prodotti in corso di lavorazione e semilavorati	147.792,00	84.486,00	3) per altri rischi ed oneri futuri		
4) prodotti in corso			4) per ripristino investimenti		
5) prodotti finiti e merci					
5) acconti			Totale fondi rischi ed oneri futuri (C)		
Totale	147.792,00	84.486,00	D) TRATTAMENTO DI FINE RAPPORTO DI LAVORO SUBORDINATO	117.233,00	88.818,00
II. Residui attivi, con separata indicazione, per ciascuna voce, degli importi esigibili oltre l'esercizio successivo			E) RESIDUI PASSIVI, con separata indicazione, per ciascuna voce, degli importi esigibili oltre l'esercizio successivo		
1) Crediti verso utenti, clienti ecc.			1) Obbligazioni		
2) Crediti verso iscritti, soci e terzi			2) verso le banche		
3) Crediti verso imprese controllate e collegate	180.000,00	404.898,00	3) verso altri finanziatori		
4) Crediti verso lo Stato ed altri soggetti pubblici			4) acconti		
4-bis) Crediti tributari			5) debiti verso fornitori		
4-ter) Imposte anticipate			6) rappresentati da titolo di credito		
5) Crediti verso gli altri	34.980,00	3.922,00	7) verso imprese controllate, collegate e controllanti		
Totale	214.980,00	408.730,00	8) debiti tributari		
III. Attivita' finanziarie che non costituiscono immobilizzazioni			9) debiti verso istituti di previdenza e sicurezza sociale		
1) Partecipazioni in imprese controllate			10) debiti verso iscritti, soci e terzi per prestazioni dovute		
2) Partecipazioni in imprese collegate			11) debiti verso lo Stato ed altri soggetti pubblici		
3) Altre partecipazioni			12) debiti diversi		
4) Altri titoli			Totale	5.187.680,00	5.929.215,00
Totale	6.523.956,00	6.908.113,00	Totale debiti (E)	5.187.680,00	5.929.215,00
IV. Disponibilita'			F) RATEI E RISCONTI		
1) depositi bancari e postali			1) Ratei passivi		
2) assegni			2) Risconti passivi		
3) denaro e valori in cassa			3) Aggio su prestiti		
Totale	6.523.956,00	6.908.113,00	4) Riserve tecniche		
Totale attivo circolante (C)	6.523.956,00	6.908.113,00	Totale ratei e risconti (F)		
D) RATEI E RISCONTI			Totale passivo e netto	15.058.492,00	14.654.869,00
1) Ratei attivi					
2) Risconti attivi					
Totale ratei e risconti (D)					
Totale attivo	15.058.492,00	14.654.869,00			

ALLEGATO 15
(previsto dall'art. 45, comma 1)

Pagina 1

SITUAZIONE AMMINISTRATIVA DELL'ESERCIZIO 2013

Consistenza della cassa all'inizio dell'esercizio		6.908.113,22
Riscossioni	in c/competenza	2.412.956,77
	in c/residui	187.178,31
		2.600.135,08
Pagamenti	in c/competenza	1.848.735,20
	in c/residui	1.135.556,83
		2.984.292,03
Consistenza della cassa alla fine dell'esercizio		6.523.956,27
Residui attivi	degli esercizi precedenti	212.980,79
	dell'esercizio	2.000,00
		214.980,79
Residui passivi	degli esercizi precedenti	3.394.672,20
	dell'esercizio	1.793.007,90
		5.187.680,10
Avanzo d'amministrazione alla fine dell'esercizio		1.551.256,96

L'utilizzazione dell'avanzo di amministrazione per l'esercizio 2014 risulta così prevista:		
Parte vincolata		
al Trattamento di fine rapporto		117.232,99
ai Fondi per rischi ed oneri		
al Fondo ripristino investimenti		0,00
per i seguenti altri vincoli		0,00
Totale parte vincolata		117.232,99
Parte disponibile		
Parte di cui non si prevede l'utilizzazione nell'esercizio 2013		
Totale parte disponibile		1.434.023,97
Totale Risultato di amministrazione		1.551.256,96

(*) Vds. Art. 19 del regolamento.

NOTA INTEGRATIVA AL RENDICONTO GENERALE CHIUSO AL 31.12.2013

L'Art. 38 del regolamento di amministrazione e di contabilità dell'Ente Parco Nazionale dell'Alta Murgia approvato dal consiglio Direttivo nella seduta del 14/11/2006 con deliberazione n. 31/2006, esecutivo a far data dal 18/01/2007, prevede che il rendiconto generale si componga dei seguenti documenti:

- a) Conto di bilancio comprendente il rendiconto finanziario decisionale e il rendiconto finanziario gestionale
- b) Conto economico
- c) Stato patrimoniale
- d) Nota integrativa

Il Rendiconto generale si completa inoltre con :

- a) La situazione amministrativa che illustra l'avanzo di amministrazione
- b) La relazione sulla gestione
- c) La relazione del Collegio dei revisori dei conti

Questo rendiconto è stato redatto in ottemperanza dei criteri contabili in materia di bilancio e della circolare n.32/2002 "Linee guida sulla rappresentazione contabile di alcune poste di bilancio" nonché della nota MEF n.0148276 del 20.01.2006 avente ad oggetto "Enti Parco Nazionali - contributi pubblici e contenuto della nota integrativa".

ANALISI DELLE VOCI DEL CONTO DEL BILANCIO

Il Conto del bilancio così come articolato in rendiconto finanziario decisionale e rendiconto finanziario gestionale espone i risultati della gestione del bilancio per l'entrata e per la spesa, distintamente per titoli, categorie e capitoli, e relativamente alla gestione in conto competenza e in conto residui.

La gestione dell'esercizio finanziario 2013 si è chiusa con un disavanzo di competenza di €. 1.226.786,33 derivante dalla differenza tra totale delle entrate accertate per €. 2.414.956,77 e totale uscite impegnate per €. 3.641.743,10 come si evince dal **Quadro riassuntivo della gestione di competenza 2013**, questo non è sintomo di squilibrio finanziario della gestione poiché l'Ente ha utilizzato quote di avanzo di amministrazione, realizzato come si evince dalla seguente illustrazione della situazione amministrativa con un avanzo al 31/12/2013 di €. 1.551.256,96.

ENTRATE

Entrate correnti

Il totale delle "Entrate derivanti da trasferimenti correnti" accertate ammonta a € 2.198.496,00 pari a 95 % della previsione definitiva di € 2.303.496,00 derivanti da € 301.604,00 quale contributo del Ministero dell'Ambiente per il funzionamento ex L. 426/98, da € 1.896.892,00 quale contributo ordinario dell'anno, e da €. 5.087,34 entrate diverse di cui € 964,50 per vendite mappe ed itinerari del Parco, € 2.344,38 per restituzione mandati, € 1.724,99 per rimborsi spese legali per procedimenti, € 35,00 rimborsi spese per visite sanitarie, € 18,47 interessi su conto di tesoreria.

Entrate in conto capitale

Il totale delle "entrate in conto capitale" pari a € 41.908,00 rivenienti per € 35.008,00 dal progetto Life Alta Murgia e la restante parte da progetti finanziati dalla Regione Puglia nel corso dell'anno 2013 per la valorizzazione del territorio del Parco.

Residui Attivi

I Residui attivi derivanti da crediti dell'Ente verso lo Stato per finanziamenti straordinari per € 194.000,00, da crediti verso la Regione Puglia per € 17.059,15 e €. 3.921,64 per rimborsi vari, ammontano complessivamente a € 214.980,79 ridotti rispetto agli anni precedenti.

USCITE

Uscite Correnti

- ***Uscite per gli organi dell'Ente***

Il totale impegnato nel 2013 è stato di € **71.388,45** pari a 59,00 % della previsione definitiva di € 120.900,00, di cui € 29.150,28 per compensi al Presidente dell'Ente, € 15.611,47 per Compensi ai componenti il Collegio dei revisori dei conti, € 21.823,96 per Indennità e rimborso spese di trasporto e missione ai componenti degli organi istituzionali, € 330,00 per gettoni di presenza ai revisori e di € 4.472,74 per contributi Inps, Inail su compensi agli organi istituzionali.

- ***Oneri per il personale in attività di servizio***

Il totale impegnato nel 2013 è stato di € **597.995,83**, pari a 78,33 % della previsione definitiva di € 763.387,86, di cui € 306.413,44 per Stipendi ed altri assegni fissi al personale dipendente a tempo determinato, € 78.954,07 per Stipendi ed altri assegni fissi al personale dipendente a tempo determinato, € 15.147,81 per lavoro straordinario, € 109.825,99 per Oneri previdenziali/assistenziali e sociali a carico dell'Ente, € 76.380,40 per trattamento accessorio, € 1.429,04 per rimborso spese di trasporto per missioni, € 3.850,00 per corsi di formazione, € 5.995,08 per buoni pasto.

- ***Uscite per l'acquisto di beni di consumo e di servizi***

- Il totale impegnato nel 2013 è stato di € **569.602,68** (comprensivo di versamento del risparmio di spesa allo Stato) pari a 62,08 % della previsione definitiva di € 917.459,14 di cui € 19.242,76 per noleggio attrezzature, € 138,11 per spese di rappresentanza, € 7.037,20 per quote associative Federparchi e ARAN, € 11.351,49 per manutenzione e riparazione locali, € 199,62 per spese di pubblicità-decreto sull'editoria, € 1.915,73 per uscite postali, € 4.429,11 per spese per l'acquisto di materiale vario di consumo, € 25.055,00 per le utenze, € 2.181,84 per piccoli arredi, € 9.310,82 per spese di gestione degli automezzi di proprietà dell'Ente **ridotte ai sensi dell'articolo 6 comma 14 del Legge 122/2010** e ulteriormente ridotte ai sensi del Decreto-legge del 6 luglio 2012 n. 95 Art. 5. "Riduzione di spese delle pubbliche amministrazioni" comma 2.; € 0 per incarichi e consulenze **con una riduzione della previsione dell'80% rispetto ai costi effettivamente sostenuti nel 2009 in base al comma 7 art.6 Legge 122/2010**, € 75.498,30 per l'acquisizione di beni e servizi in economia, € 400,00 per Spese per incarichi speciali per la redazione del Piano del Parco, € 18.022,80 per spese di stampe e distribuzione annali, € 2.236,00 per

l'acquisto di giornali e libri, € 3.881,06 per il servizio di somministrazione lavoro, € 123.794,57 per spese di attività divulgativa, promozione ed educazione ambientale, nessuna somma per partecipazione a fiere e convegni, € 450,00 per concorsi, funzionamento commissioni e comitati € 3.000,00 per l'Organismo Indipendente di Valutazione, € 54.961,00 per Spese per manifestazioni ed attività varie di promozione e valorizzazione del Parco, contributi ad enti, associazioni ed istituzioni a fondo perduto, € 3.793,73 per spese di comunicazione istituzionale **ridotte ai sensi dell'articolo 6 comma 8 del Legge 122/2010**, € 19.747,80 per spese di pulizia, € 9.083,00 per studi, indagini e rilevazioni, € 11.885,99 spese per bolli e polizze assicurative, € 626,74 per controlli sanitari D.Leg.vo 626/94, € 61.713,47 per Acquisto di materiale informatico e programmi, assistenza, manutenzione ed aggiornamento programmi, € 99.646,54 **somme versate ai sensi dell'articolo 6 comma 21 del decreto legge n. 78/2010 risparmi di spesa in ottemperanza alle disposizioni di legge** € 1.527,00 (articolo 6, comma 21, del decreto legge n. 78/2010 entro il 31 ottobre capitolo n. 3334 - Capo X, denominato "Somme provenienti dalle riduzioni di spesa derivanti dall'adozione delle misure di cui all'articolo 6 del decreto-legge 31 maggio 2010, n. 78, versate dagli enti e dalle amministrazioni dotati di autonomia finanziaria"), € 3.054,00 per gli anni 2011 e 2012 (articolo 61, comma 17, del decreto legge n. 112/2008 entro il 31 marzo capitolo n. 3492 - Capo X, denominato "Somme da versare ai sensi dell'articolo 61, comma 17, del decreto legge n. 112/2008, da riassegnare ad apposito fondo di parte corrente, previsto dal medesimo comma") versato con mandato n. 202/2012 del 07/05/2013, € 95.065,54 (articolo 6, comma 21, del decreto legge n. 78/2010 entro il 31 ottobre capitolo n. 3334 - Capo X, denominato "Somme provenienti dalle riduzioni di spesa derivanti dall'adozione delle misure di cui all'articolo 6 del decreto-legge 31 maggio 2010, n. 78, versate dagli enti e dalle amministrazioni dotati di autonomia finanziaria") con mandato n.247 del 23/05/2013 e con mandato n.461 04/10/2013.

- **Uscite per prestazioni istituzionali**

Il totale impegnato nel 2013 è stato di € **199.027,87** pari a 65,87 % della previsione definitiva di € 302.169,00 di cui € 107.313,25 per il funzionamento del CTA, € 70.000,00 per indennizzi per danni provocati da fauna, € 21.714,62 Contributi ed altri oneri ad associazioni ed istituzioni per attività di sorveglianza e presidio del territorio.

- **Oneri finanziari**

€ **131,30** per spese di tesoreria.

- **Oneri tributari**

Il totale impegnato nel 2013 è stato di € **41.282,39**, pari al 82,56% della previsione definitiva di € 50.000,00 quale IRAP versata per dipendenti e collaboratori

- **Uscite non classificabili in altre voci**

Il totale impegnato nel 2013 è di € **7.091,08** pari a 8,86% della previsione definitiva di € 80.000,00 per Spese per liti, arbitraggi, risarcimenti accessori.

Il **Totale delle Uscite correnti** impegnato è stato, in definitiva, di € **1.486.519,60** pari al 65,36 % della previsione definitiva di € 2.274.416,00.

Uscite in Conto Capitale

Si registrano impegni nella Categoria "Investimenti" di € **1.984.923,07** pari al 45,25% della previsione definitiva di € 4.386.609,00 di cui € 4.912,60 Realizzazione segnaletica. € 123.942,97 per finanziamento per progetti finanziati da Comunità Europea, Stato, Regione come da piano delle opere pubbliche, € 1.000.000,00 "Interventi per il miglioramento ambientale, conservazione e ripristino delle tipologie edilizie tradizionali" relative convenzioni con gli agricoltori e con i comuni rientranti nel territorio del Parco; € 200.000,00 per "Programma di finanziamento per progetti innovativi giovanili "PARCO INNOVA", € 432.130,90 per "Campagna di comunicazione ed informazione sul Parco"; € 56.240,60 per "attività di ricerca scientifica per il Parco", € 80.170,00 per "Interventi di recupero e miglioramento del patrimonio boschivo, previsione incendi"; € 87.526,00 per "Ricerca e tutela per la valorizzazione della biodiversità" € 835,00 per acquisto di attrezzatura informatica.

Il Totale delle uscite in conto capitale, impegnate ammonta per il 2013 a complessivi € **1.985.758,07** pari al 44,46 % della previsione definitiva in € 4.466.609,00.

Residui Passivi

I residui Passivi ammontano a complessivi € 5.187.680,10 come da allegato prospetto dei residui passivi differenziati per anno derivanti per lo più dagli impegni per gli investimenti attivati nell'anno.

Con Delibera di Presidenziale n.11/2014 del 09/04/2014 è stato approvato l'esame dei residui attivi e passivi e conseguente riaccertato con indicazione dei residui attivi e passivi radiati (art. 40 del D.P.R.97/03). di cui si è inviata copia conforme con allegati elenchi nonché verbale del Collegio dei Revisori

I residui passivi eliminati ammontano complessivamente ad €1.399.486,17 e i residui attivi a € 8.571,55.

La gestione dei residui può così riassumere:

GESTIONE RESIDUI		
	ATTIVI	PASSIVI
a) Accertati all'1/1/2013	408.730,65	5.929.215,20
b) Variazioni nel 2013	8.571,55	1.399.486,17
c) Accertati al 31/12/2013 (a - b)	400.167,10	4.529.729,03
d) Riscossi o pagati nel 2013	187.178,31	1.135.556,83
e) Accertati al 31/12/2013 (c - d)	212.980,79	3.394.672,20
f) Residui derivanti dal 2013	2.000,00	1.793.007,90
g) Totale residui (e + f)	214.980,79	5.187.680,10

Partendo dai dati di cui sopra è possibile elaborare alcuni significativi indicatori finanziari:

INDICATORI FINANZIARI	ATTIVI	PASSIVI
Tasso di riaccertamento (c/a)	97,91%	76,40%
Tasso di smaltimento (d/c)	46,77%	25,07%

I residui attivi al 31/12/2013 ammontano complessivamente ad € **214.980,79** di cui €212.980,79 derivati dagli esercizi precedenti il 2013 e € 2.000,00 derivanti dal 2013.

I residui passivi al 31/12/2013 ammontano ad € **5.187.680,10** di cui € 3.394.672,20 derivati dagli esercizi precedenti il 2013 e € 1.793.007,90 derivanti dal 2013..

Si allega. l'elenco dei residui attivi e passivi divisi per capitoli e per esercizi di provenienza al 31/12/2013 comprensivi di quelli derivanti dalla gestione del 2013.

SITUAZIONE AMMINISTRATIVA

La situazione amministrativa evidenzia la consistenza della cassa all'inizio dell'esercizio, gli incassi ed i pagamenti complessivamente effettuati nell'anno, sia in conto di competenza che in conto residui, ed il saldo alla chiusura dell'esercizio 2013.

Dal prospetto della situazione amministrativa si evince un avanzo di amministrazione dei € 1.640.054,71.

Consistenza della cassa all'inizio dell'esercizio (1/1/13) € 6.908.113,22

Riscossioni	in c/ competenza	€ 2.412.956,77
	in c/ residui	€ 187.178,31
totale		€ 2.600.135,08
Pagamenti	in c/ competenza	€ 1.848.735,20
	In c/residui	€ 1.135.556,83
	totale	€ 2.984.292,03

Consistenza della Cassa alla fine dell'esercizio € 6.523.956,27

Residui attivi	degli esercizi precedenti	€ 212.980,79
	dell'esercizio	€ 2.000,00
	totale	€ 214.980,79
Residui passivi	degli esercizi precedenti	€ 3.394.672,20
	dell'esercizio	€ 1.793.007,90
	totale	€ 5.187.680,10

Avanzo di Amministrazione al 31/12/2013 € 1.551.256,96

L'utilizzazione dell'avanzo di amministrazione per l'esercizio 2014 risulta così prevista:

Parte vincolata

Trattamento di fine rapporto	€ 117.232,99
<i>Fondi per rischi ed oneri</i>	
Fondo speciale per rinnovi contrattuali in corso	€ 0,00
Fondo di riserva	€ 0,00
Oneri vari straordinari	€ 0,00
Totale parte vincolata	€ 117.232,99
Avanzo di amministrazione disponibile	€ 1.434.023,97

STATO PATRIMONIALE E CONTO ECONOMICO

Il Conto Economico

Il Conto Economico redatto ai sensi dell'art. 41 del regolamento di amministrazione e contabilità, accompagnato da un quadro di riclassificazione, evidenzia un disavanzo economico di € 56.739,00 dato dalla differenza tra i costi e i ricavi dell'Ente, è dato dalla differenza tra i ricavi e le spese correnti che l'Ente ha sostenuto nell'esercizio 2013.

I **Ricavi** di cui ai punti 1), 5) ammontano a € 2.203.583,00, di cui € 964,00 da entrate diverse, € 2.202.619,00 contributi ordinari, i **costi** di cui ai punti 6) 7) 8) 9) 10) 14) sono stati ottenuti tenendo conto dei dati risultanti dal rendiconto finanziario che rilevano le spese di parte corrente impegnate nell'esercizio pari a € 1.486.519,00 più TFR dell'esercizio comprensivo di rivalutazione del fondo per € 28.415,00 ammortamenti delle immobilizzazioni immateriali per € 949.823,00, ammortamento per beni materiali per € 43.414,00; al punto 11) € 63.306,00 rappresenta l'incremento delle rimanenze del materiale di consumo e merci.

A) Valore della produzione

Punto 1) l'importo di € 964,00 si riferisce ad entrate per vendite mappe del Parco e libri su "Itinerari del Parco".

Punto 5) Alla voce **"altri ricavi e proventi"** l'importo di € 2.202.619,00 si riferisce alle entrate derivanti dai trasferimenti correnti:

capitolo 3010.0 **"Contributi del Ministero dell'Ambiente per il funzionamento L. 426/98"** per € 301.604,00;

capitolo 3020.0 **"Assegnazioni ordinarie"** anno 2013 per € 1.896.892,00,

capitolo 22131.0 **"Entrate diverse"** € 5.087,34 di cui € 964,50 per vendite mappe ed itinerari del Parco, € 2.344,38 per restituzione mandati, € 1.724,99 per rimborsi spese legali per procedimenti, € 35,00 rimborsi spese per visite sanitarie, € 18,47 interessi su conto di tesoreria.

B) Costi della produzione

Punto 6)

Alla voce "materie prime, sussidiarie, consumo e merci" l'importo di €70.560,00.

Punto 7)

Alla voce "per servizi" l'importo di € 444.636,00.

Punto 8)

Alla voce "per godimento di beni di terzi" di € 26.280,00 per noleggio attrezzature il cui acquisto si rilevarebbe eccessivamente oneroso e soggetto a rapida obsolescenza;

Punto 9)

Alla voce "per il personale", precisamente:

al punto a) l'importo di € 400.515,00, al punto b) oneri sociali l'importo di € 109.826,00, al punto c) l'importo di € 28.415,00 dovuto al trattamento di fine rapporto calcolato sui dipendenti dell'Ente, e) per l'importo di € 128.937,00 IRAP, F.u.a., corsi e buoni pasto.

Punto 10)

Alla voce "Ammortamenti e svalutazioni", precisamente:

al punto a) ammortamento delle immobilizzazioni immateriali l'importo di € 949.823,00 ammortizzati al 20% calcolate sulle immobilizzazioni degli anni precedenti a cui si sono aggiunte gli acquisti 2013 azioni di comunicazioni, installazione segnaletica direzionale per la sede e dell'Officina del Piano per il Parco, in più si sono aggiunti diversi progetti di gestione ambientale e ricerca precedentemente in corso e conclusi nell'anno per un totale di € 5.131.455,20;

al "punto b) Ammortamenti delle immobilizzazioni materiali" l'importo di € 43.414,00 di cui € 40.764,24 per beni mobili ammortizzabili, come da inventario, tra i quali ci sono stati nuove acquisizioni, € 2.650,00 per ammortamento del valore degli automezzi di proprietà dell'Ente.

Le quote di ammortamento sono state calcolate sui beni acquistati dall'Ente nell'anno 2013 secondo le seguenti aliquote indicate dal Dipartimento della Ragioneria dello Stato:

Impianti e attrezzature	5%
mobili e arredi per l'ufficio	10%
automezzi	20%
hardware	25%

Si illustra la situazione beni nella seguente tabella:

B IMMOBILIZZAZIONI	Valore al 31.12.2012	Incrementi esercizio 2013	Decrementi esercizio 2013	Ammort.to esercizio 2013	Valore al 31.12.2013
2) Costi di ricerca, di sviluppo e di pubblicità	10.935,00		—	5.225,00	5.710,00
8) Altre	3.666.729,00	-	—	944.598,00	2.722.131,00
totale				949.823,00	2.727.841,00
II. Immobilizzazioni materiali					
3) Attrezzature industriali e commerciali	239.237,00	17.854,00		40.764,00	216.327,00
4) Automezzi e motomezzi	2.650,00	—	—	2.650,00	0,00
6) Immobilizzazioni in corso e acconti	3.323.989,00	1.893.605,00			5.217.594,00
III. Immobilizzazioni finanziarie					
1) Partecipazione in: e) altri enti	10.000,00	-	-		10.000,00

Alla voce 14) uscite per prestazioni istituzionali, per il funzionamento dei CTA alle dipendenze funzionali del Parco in base al D.P.C.M. del 5 luglio 2002 "Istituzione degli organi del coordinamento territoriale del C.F.S. per l'ambiente", per indennizzi per danni provocati dalla fauna ai sensi dell'art.15 L.394/91, Contributi ed altri oneri ad associazioni ed istituzioni per attività di sorveglianza e presidio del territorio. € 305.765,00.

Con delibera di riaccertamento di residui passivi n.11/2014 assunta dal Presidente il 09/04/2014, sono stati cancellati i seguenti residui:

- residui passivi per € 1.399.486,17 esposti al punto 22) "Sopravvenienze attive ed insussistenze del passivo derivanti dalla gestione dei residui";
- residui attivi per € 8.571,55 esposti al punto 23) "Sopravvenienze passive ed insussistenze dell'attivo derivanti dalla gestione dei residui".

La situazione patrimoniale

La situazione patrimoniale evidenzia la consistenza degli elementi patrimoniali attivi e passivi, all'inizio e al termine dell'esercizio. Si specificano di seguito le variazioni intervenute nelle varie poste.

ATTIVITA'

Per quanto riguarda le poste dell'attivo alla voce immobilizzazioni immateriali e materiali la consistenza relativa all'anno 2013 è stata riportata per ciascuna voce al netto dei relativi fondi di ammortamento.

B) IMMOBILIZZAZIONI

Immobilizzazioni immateriali

- *Costi di ricerca, di sviluppo e di pubblicità* risultano al 31/12/2013 pari a € 5.710,00 derivanti dall'acquisto di software e licenze al netto dei relativi ammortamenti ammortizzati al 20%, .
- *Al punto 6) "Immobilizzazioni in corso e acconti" comprendono una serie di investimenti in corso che fanno parte dei residui in quanto non si è ancora completata la realizzazione degli anni precedenti a cui si aggiungono i seguenti investimenti dell'anno:*

anno 2013

Cap. 11070 Realizzazione segnaletica direzionale per la sede dell'*OFFICINA DEL PIANO* €4.912,60

Cap.11110 finanziamento per progetti finanziati da Comunità Europea, Stato, Regione

PROGETTO LIFE ALTA MURGIA- LIFE 12 BIO/IT/000213	€35.008,00
PO FESR PUGLIA 2007-2013 ASSE IV, AZIONE 4.4.2	€88.797,75

Cap.11300 Interventi per il miglioramento ambientale, conservazione e ripristino delle tipologie edilizie tradizionali.

CONVENZIONI PER LA REALIZZAZIONE DI INTERVENTI PER LA GESTIONE AMBIENTALE DA PARTE DI PRIVATI NEL TERRITOIO DEL PARCO
€1.000.000,00

Cap. 11315 Programma di finanziamento per progetti innovativi giovanili "PARCO INNOVA"
€200.000,00

Cap.11320 CAMPAGNA COMUNICAZIONE PROMOZIONE DEL PARCO

PROGETTO AGROECOSISTEMI €12.624,58

REALIZZAZIONE DEL FESTIVAL DELLA RURALITA' E DELL'AGRICOLTURA
€ 18.039,78

REALIZZAZIONE DELLA MANIFESTAZIONE FESTIVAL DELLA
RURALITA' DETERMINAZIONE N.196/2013. € 150.000,00

REALIZZAZIONE PROGETTO OPEN DAYS 2012 € 1.800,00

REALIZZAZIONE DELLA II EDIZIONE DI UP-FESTA € 150.611,65

PROGETTO CICLO-PEDONALE JAZZO ROSSO SAN MAGNO CASTEL DEL
MONTE € 4.613,25

ACQUISTO DI UN NUOVO DOCUMENTARIO SU E GIU' DA UN PARCO
€ 8.071,90

REALIZZAZIONE PROGETTO AGROECOSISTEMI DALLA QUALITA'
DELL'AMBIENTE ALLA QUALITA' DELLE PRODUZIONI € 28.187,24

ATTIVITA' DI COMUNICAZIONE DELLE INIZIATIVE ISTITUZIONALI
DELL'ENTE € 1.936,00

ATTIVITA' DI COMUNICAZIONE ISTITUZIONALE DELL'ENTE PAGAMENTO
PER INSERZIONE PAGINA SUL CATALOGO DI FESTAMBIENTE € 2.541,00

REALIZZAZIONE CONVEGNO FINALE NELL'AMBITO DEL PROGETTO
AGROECOSISTEMI DALLA QUALITA' DELL'AMBIENTE ALLA QUALITA'
DELLE PRODUZIONI € 3.360,00

REALIZZAZIONE GADGET E RISTAMPA MATERIALE INFORMATIVO E
DIVULGATIVO DELL'ENTE € 40.000,00

Cap.11330 ATTIVITA' DI RICERCA SCIENTIFICA E MONITORAGGIO PER IL
PARCO

ATLANTE NEI NIDIFICANTI NEL PARCO DELL'ALTA MURGIA € 18.000,00

FINANZIAMENTO DI UN ASSEGNO PER LA COLLABORAZIONE AD
ATTIVITA' DI RICERCA ALL'UNIVERSITA' DI BARI € 38.240,60

Cap.11580 Gestione per la tutela e la valorizzazione della biodiversità
PROGETTO CONVIVERE CON IL LUPO, CONOSCERE E PRESERVARE: IL
SISTEMA DEI PARCHI NAZ. DELL'APPENNINO MERID. € 20.000,00

GRASTEPP TRA GRAVINE E STEPPE € 2.800,00

PROGETTO PER LA CONSERVAZIONE DELLA BIODIVERSITA'
INTERVENTI GESTIONALI FINALIZZATI ALLE ZONE UMIDE DEL PARCO
€ 48.000,00

PROGETTO PARTNERSHEEP ATTIVITA' 2013**€ 16.226,00****Immobilizzazioni materiali**

Sono iscritte al costo di acquisto e rettificate dai corrispondenti fondi di ammortamento

Automezzi e motomezzi la consistenza al 31/12/2013 è totalmente ammortizzata.

Attrezzature Industriali e commerciali la consistenza al 31/12/2013 di € 216.327,00 è determinata da mobili per ufficio e macchinari più acquisti effettuati nell'anno per € 17.854,00, da ammortizzare per € 40.764,00 detraendo gli ammortamenti operati in conto.

Immobilizzazioni finanziarie

La voce e) porta le quote di partecipazione a Gruppi di Azione Locale società consortili a r.l., dei seguenti Gal:

- Murgia Più
- Le Città di Castel del Monte
- Terre di Murgia
- Conca Barese

C) ATTIVO CIRCOLANTE**Rimanenze**

Per quanto riguarda le rimanenze si sta perfezionando la gestione del magazzino nel quale si possono annoverare diverso materiale di consumo nonché edito dall'Ente per la diffusione e per la vendita: Mappe del Parco, Libro sugli itinerari del Parco, Quaderni sui progetti realizzati, pieghevoli esplicativi dell'attività del Parco, crest del logo, libri "Parchi di una sola terra" di N. Martino-edizione ETS, nel 2012 si è provveduto a coeditare con l'Editrice Orbicolare s.r.l. un libro con foto panoramiche del Parco. Nel 2013 si acquistano indumenti per escursioni destinati alla rivendita.

Tali prodotti sono iscritti al minore tra il costo di acquisto o di fabbricazione e il valore di realizzo desumibile dall'andamento del mercato, applicando il costo specifico.

Al termine del 2013 le rimanenze risultano incrementate per un valore di € 63.306,00 pertanto la consistenza è pari a € 147.792,00.

Residui attivi

I residui attivi dopo il riaccertamento sono pari a € 214.988,79, sono derivanti dai crediti dell'Ente per € 194.000,00, da crediti verso la Regione Puglia per € 17.059,15 e € 3.921,64 per rimborsi vari, ammontano complessivamente a € 214.980,79 ridotti rispetto agli anni precedenti.

Disponibilità liquide

La consistenza di cassa al 31/12/2013 è pari a € 6.523.956,27 derivanti dalla differenza tra le riscossioni di € 2.600.135,08 e i pagamenti di € 2.984.292,03, aggiungendo il fondo cassa al 01/01/2013 di € 6.908.113,22.

PASSIVITA'**A) PATRIMONIO NETTO**

pari a € 9.711.671,00 derivante dalla somma tra l'avanzo economico di esercizio portato a nuovo di € 1.149.632,00 e gli avanzi degli anni precedenti portati a nuovo di € 8.562.039,00.

B) CONTRIBUTI IN CONTO CAPITALE

1) Per contributi a destinazione vincolata si apposta l'importo di €. 41.908,00 che rappresenta quota parte di contributi regionali per progetti presenti nelle immobilizzazioni in corso finanziati nel corso dell'anno in conto capitale.

D) FONDO TRATTAMENTO DI FINE RAPPORTO DI LAVORO SUBORDINATO

Rappresenta l'effettivo debito maturato verso i dipendenti in conformità di legge e dei contratti di lavoro vigenti, considerando ogni forma di remunerazione avente carattere continuativo.

Il fondo corrisponde al totale delle singole indennità maturate a favore dei dipendenti alla data di chiusura del bilancio, al netto degli accordi erogati, ed è pari a quanto si sarebbe dovuto corrispondere ai dipendenti nell'ipotesi di cessazione del rapporto di lavoro in tale data.

Fondo Trattamento di fine rapporto di lavoro al 31/12/2012	€ 88.817,61
rivalutazione 2013	€ 1.707,55
accantonamento quota TFR di competenza 2013	€ 26.707,83
Fondo Trattamento di fine rapporto di lavoro al 31/12/2013	€ 117.232,99

E) RESIDUI PASSIVI

I residui passivi misurano sostanzialmente i debiti dell'Ente nei confronti di terzi. Essi sono pari a € 5.187.680,10, derivanti per € 3.394.672,20 dagli esercizi precedenti il 2013 e per € 1.793.007,90 derivanti dal 2013., come evidenziato nella tabella RESIDUI PASSIVI 2013, dovuti per la maggiore parte agli investimenti che l'Ente ha effettuato e trovano riscontro nel rendiconto gestionale spese al titolo II " investimenti in conto capitale" .



Data Elaborazione 28-04-2014
Pagina 1

**PARCO NAZIONALE ALTA MURGIA
RESIDUI ATTIVI 2013**

(Ordinati per ANNO RESIDUO, CLASSIFICAZIONE)

ACCERTAMENTO		CAPITOLO	DESCRIZIONE	DESTINATARIO	IMPORTO	Variazioni +/-	IMPORTO Riscossioni	IMPORTO Da Riscuotere	RIFERIM. EVASIONE
DATA	NUMERO								
08-02-2013	2013.10.1	16002.0	REALIZZAZIONE PROGETTO DISCOVERING 2013		2.000,00	0,00	0,00	2.000,00	
			provvisi da finanziamento per progetti finanziati da Comuni e Europee, Stato, Regione		2.000,00	0,00	0,00	2.000,00	
		Totale Classificazione			2.000,00	0,00	0,00	2.000,00	
TOTALE COMPETENZA					2.000,00	0,00	0,00	2.000,00	

Data Elaborazione 28-04-2014
Pagina 2

PARCO NAZIONALE ALTA MURGIA
RESIDUI ATTIVI 2013

(Ordinati per ANNO RESIDUO, CLASSIFICAZIONE)

ACCERTAMENTO DATA	NUMERO	CAPITOLO	DESCRIZIONE	DESTINATARIO	IMPORTO	Variazioni +/-	IMPORTO Riscossioni	IMPORTO Da Riscuotere	RIFERIM. EVASIONE
20-12-2007 (A.R. 2007)	2007.73.1	3030.0	NOTA MINISTERIALE PROT. DPN-2007-0024743	2 - ERARIO STATO ROMA	180.000,00	0,00	0,00	180.000,00	
			Attestato di avvenuta		180.000,00	0,00	0,00	180.000,00	
		Totale Classificazione			180.000,00	0,00	0,00	180.000,00	
TOTALE ANNO RESIDUO 2007					180.000,00	0,00	0,00	180.000,00	

Data Elaborazione 28-04-2014
Pagina 3

PARCO NAZIONALE ALTA MURGIA
RESIDUI ATTIVI 2013

(Ordinati per ANNO RESIDUO, CLASSIFICAZIONE)

ACCERTAMENTO DATA	NUMERO	CAPITOLO	DESCRIZIONE	DESTINATARIO	IMPORTO	Variazioni +/-	IMPORTO Riscossioni	IMPORTO Da Riscuotere	RIFERIM. EVASIONE
12-12-2008 (A.R. 2008)	2008.112.1	22131.0	DEL CTA		2.040,96	0,00	0,00	2.040,96	
			Spese diverse		2.040,96	0,00	0,00	2.040,96	
		Totale Classificazione			2.040,96	0,00	0,00	2.040,96	
		1.01.003.0004							
TOTALE ANNO RESIDUO 2008					2.040,96	0,00	0,00	2.040,96	

PARCO NAZIONALE ALTA MURGIA
RESIDUI ATTIVI 2013

Data Elaborazione 28-04-2014
 Pagina 4

(Ordinati per ANNO RESIDUO, CLASSIFICAZIONE)

ACCERTAMENTO DATA	NUMERO	CAPITOLO	DESCRIZIONE	DESTINATARIO	IMPORTO	Variazioni +/-	IMPORTO Riscossioni	IMPORTO Da Riscuotere	RIFERIM. EVASIONE
15-12-2011 (A.R. 2011)	2011.152.1	22131.0	RESTITUZIONE DELLE QUOTE DI CAPITALE SOCIALE DEL GAL FIOR D'OLIVO	4310 - COSTITUENDA SOCIETA' G.A.L. FIOR D'OLIVO	1.880,68	0,00	0,00	1.880,68	
			Esiste oltre		1.880,68	0,00	0,00	1.880,68	
		Totale Classificazione 1.01.003.0004			1.880,68	0,00	0,00	1.880,68	
02-08-2011 (A.R. 2011)	2011.93.1	16002.0	REALIZZAZIONE PROGETTO CITTA' APERTE 2011		2.500,00	0,00	0,00	2.500,00	
			proventi da finanziamento per progetti finanziati da Comuni d'Europa, Stato, Regione		2.500,00	0,00	0,00	2.500,00	
		Totale Classificazione 1.01.002.0001			2.500,00	0,00	0,00	2.500,00	
TOTALE ANNO RESIDUO 2011					4.380,68	0,00	0,00	4.380,68	

Data Elaborazione 28-04-2014
Pagina 5PARCO NAZIONALE ALTA MURGIA
RESIDUI ATTIVI 2013

(Ordinetti per ANNO RESIDUO, CLASSIFICAZIONE)

ACCERTAMENTO DATA	NUMERO	CAPITOLO	DESCRIZIONE	DESTINATARIO	IMPORTO	Variazioni +/-	IMPORTO Riscossioni	IMPORTO Da Riscuotere	RIFERIM. EVASIONE
27-12-2012 (A.R. 2012)	2012.132.1	3030.0	ASSEGNAZIONE STRAORDINARIA PER CASERMA CTA	2 - ERARIO STATO ROMA	14.000,00	0,00	0,00	14.000,00	
			Assegnazione straordinaria		14.000,00	0,00	0,00	14.000,00	
		Totali Classificazione			14.000,00	0,00	0,00	14.000,00	
30-05-2012 (A.R. 2012)	2012.41.1	16002.0	PROCEDURA DI GARA PER L'AFFIDAMENTO DEI ALLESTIMENTI DEI PERCORSI CICLOPEDONALI IAZZO ROSSO-SAN MAGNO-CASTEL DEL MONTE		146.109,01	0,00	134.869,86	11.239,15	
24-07-2012 (A.R. 2012)	2012.62.1	16002.0	REALIZZAZIONE PROGETTO OPEN DAYS 2012	7386 - AGENZIA REGIONALE DEL TURISMO "PUGLIA"	2.200,00	0,00	880,00	1.320,00	
			provenire dal finanziamento per progetti finanziati da Comuni d'Europa, Stato, Regione		148.309,01	0,00	135.749,86	12.559,15	
		Totali Classificazione			148.309,01	0,00	135.749,86	12.559,15	
TOTALE ANNO RESIDUO 2012					162.309,01	0,00	135.749,86	26.559,15	

Data Elaborazione 28-04-2014
Pagina 6**PARCO NAZIONALE ALTA MURGIA
TOTALI RESIDUI ATTIVI 2013**

	IMPORTO	VARIAZIONI +/-	IMPORTO Riscossioni	IMPORTO Da Riscuotere
TOTALE ANNO RESIDUO 2007	180.000,00	0,00	0,00	180.000,00
TOTALE ANNO RESIDUO 2008	2.040,96	0,00	0,00	2.040,96
TOTALE ANNO RESIDUO 2011	4.380,68	0,00	0,00	4.380,68
TOTALE ANNO RESIDUO 2012	162.309,01	0,00	135.749,86	26.559,15
TOTALE COMPETENZA 2013	2.000,00	0,00	0,00	2.000,00
TOTALE GENERALE	350.730,65	0,00	135.749,86	214.980,79

PARCO NAZIONALE ALTA MURGIA
RESIDUI PASSIVI 2013

Data Elaborazione 28-04-2014
 Pagina 1

(Ordinati per ANNO RESIDUO, CLASSIFICAZIONE)

IMPEGNO DATA	NUMERO	CAPITOLO	DESCRIZIONE	DESTINATARIO	IMPORTO	Variazioni +/-	IMPORTO Pagamenti	IMPORTO Da pagare	RIFERIM. EVASIONE
26-09-2013	2013.459.1	2050.0	IMPEGNO DI SPESA FONDO UNICO TRATTAMENTO ACCESSORIO DEL PERSONALE		70.755,40	0,00	7.875,00	62.880,40	
			Fondo unico trattamento Access orio		70.755,40	0,00	7.875,00	62.880,40	
		Totale Classificazione 41.01.001.0002			70.755,40	0,00	7.875,00	62.880,40	
15-02-2013	2013.48.1	4010.0	CANONE DI NOLEGGIO DI FOTOCOPIATORE A COLORE IN DOTAZIONE DELL'ENTE	5075 - XEROX ITALIA RENTAL SERVICES S.R.L.	6.862,56	0,00	6.558,76	303,80	
15-02-2013	2013.50.1	4010.0	FORNITURA DI SERVIZI DI IMPLEMENTAZIONE DEL SITO WEB UFFICIALE DELL'ENTE	701 - ALTANET	5.142,52	0,00	4.139,01	943,51	
			Fidejussori ad interfaccia i, canoni call e lavori a con missione		12.005,08	0,00	10.757,77	1.247,31	
28-02-2013	2013.86.1	4060.0	CANONE ASCENSORE UFFICINA DEL PIANO RUVO DI PUGLIA	4856 - TECNO SOLUZIONI & C. S.A.S.	1.234,20	0,00	928,20	306,00	
28-02-2013	2013.88.1	4060.0	INTERVENTI DI MANUTENZIONE STRAORD. PER LA SISTEMAZIONE DI UNA STANZA AD ALLOGGIO CON ANNESSO SERVIZIO IGIENICO PRESSO LA SEDE DELL'ENTE		5.718,28	0,00	4.496,92	1.221,36	
			Manutenzione, riparazione ed a dattamenti locali e relativi registri		6.952,48	0,00	5.425,12	1.527,36	

PARCO NAZIONALE ALTA MURGIA
RESIDUI PASSIVI 2013

Data Elaborazione 28-04-2014
 Pagina 2

(Ordinati per ANNO RESIDUO, CLASSIFICAZIONE)

IMPEGNO DATA	NUMERO	CAPITOLO	DESCRIZIONE	DESTINATARIO	IMPORTO	Variazioni +/-	IMPORTO Pagamenti	IMPORTO Da pagare	RIFERIM. EVASIONE
31-12-2013	2013.623.1	4200.0	AFFIDAMENTO DELLA FORNITURA E POSA IN OPERA DI INSEGNA PRESSO IL CENTRO VISITE TORRE GUARDIANI	6362 - EOS S.A.S DI CRISPINO SILVIA & CO.	1.671,40	0,00	0,00	1.671,40	
08-11-2013	2013.508.1	4341.0	<small>Piccoli amidi ad erogazione</small> AFFIDAMENTO DELLA PROGETTAZIONE E FORNITURA DI N. 300 SEGNAVENTO IN FERRO CON LOGO PERSONALIZZATO DEL PARCO (RIF. DELIBERA: Anno 2013 Tipo DETERMINA Numero 16 Data 05-08-2013 * ESECUTIVA * Ufficio: SERVIZIO AFFARI GENERALI)		1.671,40 37.752,00	0,00 0,00	0,00 14.608,21	1.671,40 23.143,79	
08-11-2013	2013.509.1	4341.0	PROGETTAZIONE E FORNITURA DI N. 300 SEGNAVENTO IN FERRO CON LOGO PERSONALIZZATO DEL PARCO		312,00	0,00	0,00	312,00	
31-12-2013	2013.628.1	4341.0	RIPETIZIONE DI FORNITURA DEI SERVIZI DI ASSISTENZA PER LE ATTIVITA' DI INFORMAZIONE E	7410 - MINERVINI CORRADO	6.000,00	0,00	0,00	6.000,00	
			<small>Spese per acquisto beni e servizi in economia</small>		44.064,00	0,00	14.608,21	29.455,79	

PARCO NAZIONALE ALTA MURGIA
RESIDUI PASSIVI 2013

Data Elaborazione 28-04-2014
 Pagina 3

(Ordinati per ANNO RESIDUO, CLASSIFICAZIONE)

IMPEGNO DATA	NUMERO	CAPITOLO	DESCRIZIONE	DESTINATARIO	IMPORTO	Variazioni +/-	IMPORTO Pagamenti	IMPORTO Da pagare	RIFERIM. EVASIONE
31-12-2013	2013.624.1	4400.0	STAMPA E DISTRIBUZIONE DEL CALENDARIO ISTITUZIONALE DEL PARCO PER L'ANNO 2014	688 - 3 ESSE S.R.L. CARTOTECHNICA	10.540,80	0,00	0,00	10.540,80	
31-12-2013	2013.624.2	4400.0	Spese per stampa e distribuzio ne annali, monografie e bolli etc.	1683 - MAIL BOXES ETC.	1.600,00	0,00	0,00	1.600,00	
08-02-2013	2013.44.1	4600.0	REALIZZAZIONE PROGETTO DISCOVERING 2013	3273 - CONSORZIO PUGLIA IN MASSERIA	12.140,80 2.000,00	0,00 0,00	0,00	12.140,80 2.000,00	
05-09-2013	2013.411.1	4600.0	DETERM. N.282/2013 DEL 26/08/2013 PROGETTO DI EDUCAZIONE AMBIENTALE "TRA I BANCHI SULL'ALTA MURGIA" - APPROVAZIONE PROGETTO, SCHEMA DI CONVENZIONE ANNO 2013/2014	8058 - UJAXES SOCIET COOPERATIVA SOCIALE	40.000,00	0,00	0,00	40.000,00	
13-12-2013	2013.588.1	4600.0	TRADUZIONE IN LINGUA INGLESE DEL PIEGHEVOLE TURISMO NATURA	9284 - ANTHONY GREEN	983,82	0,00	983,32	0,50	
13-12-2013	2013.588.2	4600.0		5998 - ARCHITETTO GADALETA GRAZIANO	2.500,00	0,00	0,00	2.500,00	
31-12-2013	2013.620.1	4600.0	PROGETTO DI EDUCAZIONE AMBIENTALE 2013/2014		5.000,00	0,00	0,00	5.000,00	
			Spese per servizi divulgativi ed educazione ambientale		50.483,82	0,00	983,32	49.500,50	

Data Elaborazione 28-04-2014
Pagina 4PARCO NAZIONALE ALTA MURGIA
RESIDUI PASSIVI 2013

(Ordinati per ANNO RESIDUO, CLASSIFICAZIONE)

IMPEGNO DATA	NUMERO	CAPITOLO	DESCRIZIONE	DESTINATARIO	IMPORTO	Variazioni +/-	IMPORTO Pagamenti	IMPORTO Da pagare	RIFERIM. EVASIONE
13-12-2013	2013.582.1	4620.0	PROROGA INCARICO ORGANISMO INDIPENDENTE DI VALUTAZIONE	5271 - ROMANAZZI SALVATORE	3.000,00	0,00	0,00	3.000,00	
17-09-2013	2013.418.2	4640.0	Deposito indipendente di Vali Maurice	1570 - COMUNE DI CASSANO DELLE MURGE	3.000,00 1.000,00	0,00 0,00		3.000,00 1.000,00	
17-09-2013	2013.418.3	4640.0		9041 - PROGETTAL MENTE	1.000,00	0,00	0,00	1.000,00	
17-09-2013	2013.418.4	4640.0		9042 - RM CONSULTING	2.500,00	0,00	0,00	2.500,00	
17-09-2013	2013.418.5	4640.0		9043 - ASSIIONAPI	1.800,00	0,00	0,00	1.800,00	
17-08-2013	2013.418.7	4640.0		8629 - COMITATO FESTE PARROCCHIA SAN NICOLA	1.000,00	0,00	0,00	1.000,00	
17-09-2013	2013.418.8	4640.0		8991 - LANUBILE MICHELE	4.000,00	0,00	0,00	4.000,00	
17-08-2013	2013.418.9	4640.0		9045 - VAS ASSOCIAZIONE ONLUS	500,00	0,00	0,00	500,00	
17-08-2013	2013.418.12	4640.0		4337 - FARE VERDE PUGLIA NUCLEO DI BITONTO	2.500,00	0,00	0,00	2.500,00	
17-09-2013	2013.418.14	4640.0		9049 - ASSOCIAZIONE NAZIONALE DEGLI INSEGNANTI DI SCIENZE NATURALI	1.000,00	0,00	0,00	1.000,00	

Data Elaborazione 28-04-2014
Pagina 5PARCO NAZIONALE ALTA MURGIA
RESIDUI PASSIVI 2013

(Ordinati per ANNO RESIDUO, CLASSIFICAZIONE)

IMPEGNO DATA	NUMERO	CAPITOLO	DESCRIZIONE	DESTINATARIO	IMPORTO	Variazioni +/-	IMPORTO Pagamenti	IMPORTO Da pagare	RIFERIM. EVASIONE
17-09-2013	2013.418.15	4640.0		8728 - COMUNE DI RUVO DI PUGLIA	3.000,00	0,00	0,00	3.000,00	
17-09-2013	2013.418.16	4650.0		9050 - ANTENNA LOCALE AEGEE BARI	1.000,00	0,00	0,00	1.000,00	
17-09-2013	2013.418.17	4640.0		5098 - COMUNE DI ALTAMURA	3.500,00	0,00	0,00	3.500,00	
17-09-2013	2013.418.18	4640.0		203 - COMUNE DI MINERVINO MURGE	2.000,00	0,00	0,00	2.000,00	
17-09-2013	2013.418.19	4640.0		2706 - ASSOCIAZIONE CULTURALE AMICI DELLA FONDAZIONE ETTORE POMARICI SANTOMASI	1.000,00	0,00	0,00	1.000,00	
17-09-2013	2013.418.20	4640.0		9051 - ASSOCIAZIONE CULTURALE ARCI STAND BY	1.000,00	0,00	0,00	1.000,00	
17-09-2013	2013.418.21	4640.0		9052 - ASSOCIAZIONE CULTURALE RICERCA & QUALITA'	500,00	0,00	0,00	500,00	
31-12-2013	2013.626.1	4640.0	CONTRIBUTI CONCESSI ALLE ASSOCIAZIONI NELL'ANNO 2013		5.000,00	0,00	0,00	5.000,00	
			Scelte per manifestazioni ed eventi di promozione e valorizzazione del Parco, contributi a fondo						
					32.300,00	0,00	0,00	32.300,00	

Data Elaborazione 28-04-2014
Pagina 6PARCO NAZIONALE ALTA MURGIA
RESIDUI PASSIVI 2013

(Ordinati per ANNO RESIDUO, CLASSIFICAZIONE)

IMPEGNO DATA	NUMERO	CAPITOLO	DESCRIZIONE	DESTINATARIO	IMPORTO	Variazioni +/-	IMPORTO Pagamenti	IMPORTO Da pagare	RIFERIM. EVASIONE
28-02-2013	2013.82.1	4680.0	SERVIZIO RELATIVO ALLA MANUTENZIONE ORDINARIA DELLE AIUOLE OFFICINA DEL PIANO RUVO DI PUGLIA	7155 - LOVINO MICHELE - MONDO GIARDINI	1.452,00	0,00	1.092,00	360,00	
28-02-2013	2013.83.1	4680.0	SERVIZIO DI PULIZIA DELLA SEDE DELL'ENTE	7318 - PULIART SOCIET COOPERATIVA	9.438,00	0,00	8.664,50	773,50	
17-07-2013	2013.331.1	4680.0	PROROGA SERVIZIO DI PULIZIA OFFICINA DEL PIANO	6557 - IMPRESA DI PULIZIA TOTTA FRANCESCA	3.423,35	0,00	2.942,38	480,97	
			Spese per pulizie locali, vgr banca notturna ed altri servizi 1 di Mpt		14.313,35	0,00	12.699,88	1.614,47	
05-12-2013	2013.556.1	4740.0	FORNITURA GAS METANO AGLI AUTOTRASCICOLI DELL'ENTE	5479 - METANAUTO GRAVINA-BA	819,55	0,00	106,81	712,74	
			Spese per bolli e polizze ass curativa per automezzi		819,55	0,00	106,81	712,74	

Data Elaborazione 28-04-2014
Pagina 7PARCO NAZIONALE ALTA MURGIA
RESIDUI PASSIVI 2013

(Ordinati per ANNO RESIDUO, CLASSIFICAZIONE)

IMPEGNO DATA	NUMERO	CAPITOLO	DESCRIZIONE	DESTINATARIO	IMPORTO	Variazioni +/-	IMPORTO Pagamenti	IMPORTO Da pagare	RIFERIM. EVASIONE
05-12-2013	2013.560.1	4970.0	AVVIO DELLA PROCEDURA DI AFFIDAMENTO DELL'ASSISTENZA TECNICO-INFORMATICA E DELLA MANUTENZIONE DELLA RETE E DEI SOFTWARE DELL'ENTE E DEL CTA (RIF. DELIBERA ANNO 2013 Tipo DETERMINA Numero 3 Data 30-01-2013 • ESECUTIVA • Ufficio: SERVIZIO AFFARI GENER...	104 - LAVORI PE VITO	18.000,00	0,00	4.500,00	13.500,00	
			Azienda di gestione Informatica e programmi, assistenza, in esecuzione del programma P		18.000,00	0,00	4.500,00	13.500,00	
		Totale Classificazione 1.01.001.0003			195.750,48	0,00	49.080,11	146.670,37	
13-12-2013	2013.599.1	5015.0	PAGAMENTO FATTURE VARIE DEL CTA		3.787,93	0,00	3.787,93	0,02	
			Spese per il funzionamento del CTA - contributo ordinato P.D. - D.P.C.M. 5/7/2002		3.787,93	0,00	3.787,93	0,02	
23-06-2013	2013.268.1	5030.0	INDENNIZZO SU BASI EQUITATIVE DEI DANNI CAUSATI DALLA FAUNA SELVATICA		70.000,00	0,00	33.277,03	36.722,97	
			Indennizzi per danni provocati dalla fauna, art. 16 L. 304/91		70.000,00	0,00	33.277,03	36.722,97	
		Totale Classificazione 1.01.002.0001			73.787,93	0,00	37.064,94	36.722,99	

Data Elaborazione 28-04-2014
Pagina 8PARCO NAZIONALE ALTA MURGIA
RESIDUI PASSIVI 2013

(Ordinati per ANNO RESIDUO, CLASSIFICAZIONE)

IMPEGNO DATA	NUMERO	CAPITOLO	DESCRIZIONE	DESTINATARIO	IMPORTO	Variazioni +/-	IMPORTO Pagamenti	IMPORTO Da pagare	RIFERIM. EVASIONE
31-12-2013	2013.619.1	1.1110.0	PROGETTO LIFE ALTA MURGIA-LIFE 12 BIOIT/000213		35.008,00	0,00	0,00	35.008,00	
31-12-2013	2013.631.1	1.1110.0	PO FESR PUGLIA <i>Finanziamento per progetti in ambito del Contratto Europeo. 5 Info. Regione</i>		88.797,75	0,00	0,00	88.797,75	
10-05-2013	2013.212.1	1.1300.0	CONVENZIONI PER LA REALIZZAZIONE DI INTERVENTI PER LA GESTIONE AMBIENTALE DA PARTE DI PRIVATI NEL TERRITORIO DEL PARCO <i>Interventi per il miglioramento o ampliamento, manutenzione o restauro delle tipologie art.</i>		123.805,75 1.000.000,00	0,00 0,00	0,00 0,00	123.805,75 1.000.000,00	
31-12-2013	2013.630.1	1.1315.0	PROGETTO PARCO INNOVA <i>Programma di finanziamento per progetti innovativi generali "PARCO INNOVAT"</i>		1.000.000,00 200.000,00	0,00 0,00	0,00 0,00	1.000.000,00 200.000,00	
17-05-2013	2013.218.1	1.1320.0	PROGETTO AGROECOSISTEMI		200.000,00 12.624,58	0,00 0,00	0,00 0,00	200.000,00 12.624,58	

Data Elaborazione 28-04-2014
Pagina 9

PARCO NAZIONALE ALTA MURGIA
RESIDUI PASSIVI 2013

(Ordinati per ANNO RESIDUO, CLASSIFICAZIONE)

IMPEGNO DATA	IMPEGNO NUMERO	CAPITOLO	DESCRIZIONE	DESTINATARIO	IMPORTO	Variazioni +/-	IMPORTO Pagamenti	IMPORTO Da pagare	RIFERIM. EVASIONE
23-06-2013	2013.295.1	11320.0	REALIZZAZIONE DELLA MANIFESTAZIONE FESTIVAL DELLA RURALITA' DETERMINAZION E N. 196/2013. (RIF. DELIBERA: Anno 2013 Tipo DETERMINA Numero 11 Data 27-03-2013 " ESECUTIVA - Ufficio: SERVIZIO AFFARI GENERALI)		150.000,00	0,00	134.531,29	15.468,71	
18-07-2013	2013.301.1	11320.0	REALIZZAZIONE PROGETTO OPEN DAYS 2012	9608 - ASSOCIAZIONE MOLLETTESE STUDI ASTRONOMICI EDWIN HUBBLE	200,00	0,00	0,00	200,00	
16-07-2013	2013.301.2	11320.0		1744 - CENTRO STUDI E DIDATTICA AMBIENTALE "TERRAE"	750,00	0,00	0,00	750,00	
18-07-2013	2013.301.3	11320.0		9807 - STUDIO ASSOCIATO NOTOS	450,00	0,00	0,00	450,00	
18-07-2013	2013.301.4	11320.0		9608 - LEGA ITALIANA PROTEZIONE UCCELLI	400,00	0,00	0,00	400,00	
28-10-2013	2013.495.1	11320.0	REALIZZAZIONE PROGETTO AGROECOSISTEMI DALLA QUALITA' DELL'AMBIENTE ALLA QUALITA' DELLE PRODUZIONI		28.187,24	0,00	0,00	28.187,24	

PARCO NAZIONALE ALTA MURGIA
RESIDUI PASSIVI 2013

Data Elaborazione 28-04-2014
 Pagina 10

(Ordinati per ANNO RESIDUO, CLASSIFICAZIONE)

IMPEGNO DATA	NUMERO	CAPITOLO	DESCRIZIONE	DESTINATARIO	IMPORTO	Variazioni +/-	IMPORTO Pagamenti	IMPORTO Da pagare	RIFERIM. EVASIONE
31-12-2013	2013.622.1	11320.0	REALIZZAZIONE CONVEGNO FINALE NELL'AMBITO DEL PROGETTO AGROECOSISTEMI DALLA QUALITA' DELL'AMBIENTE ALLA QUALITA' DELLE PRODUZIONI AGROALIMENTARI E DELL'AMBIENTE	9323 - UNIVERSITA' DI FIRENZE-DIPARTIMEN TO DI SCIENZE DELLE PRODUZIONI AGROALIMENTARI E DELL'AMBIENTE	3.360,00	0,00	0,00	3.360,00	
31-12-2013	2013.625.1	11320.0	REALIZZAZIONE GADGET E RISTAMPA MATERIALE INFORMATIVO E DIVULGATIVO DELL'ENTE		40.000,00	0,00	0,00	40.000,00	
16-07-2013	2013.311.1	11330.0	CAMPAGNA DI COMUNICAZIONE E DI PRODUZIONE DEL PARCO ATLANTE DEI NIDIFICANTI NEL PARCO DELL'ALTA MURGIA	9810 - OR.ME	225.971,82 18.000,00	0,00 0,00	134.531,29 4.500,00	101.440,53 13.500,00	
31-12-2013	2013.621.1	11330.0	FINANZIAMENTO DI UN ASSEGNO PER LA COLLABORAZIONE AD ATTIVITA' DI RICERCA ALL'UNIVERSITA' DI BARI (RIF. DELIBERA: Anno 2013 Tipo DETERMINA Numero 9 Data 14-05-2013 • ESECUTIVA • Ufficio: SERVIZIO AFFARI GENERALIO)	3722 - UNIVERSITA' DI BARI - DIPARTIMENTO DI BIOLOGIA ANIMALE ED AMBIENTALE	38.240,60	0,00	0,00	38.240,60	
			ATTIVITA' DI RICERCA SCIENTIFI CA E MONITORAGGIO PER IL PARCO		56.240,60	0,00	4.500,00	51.740,60	

Data Elaborazione 28-04-2014
Pagina 11PARCO NAZIONALE ALTA MURGIA
RESIDUI PASSIVI 2013

(Ordinati per ANNO RESIDUO, CLASSIFICAZIONE)

IMPEGNO DATA	IMPEGNO NUMERO	CAPITOLO	DESCRIZIONE	DESTINATARIO	IMPORTO	Variazioni +/-	IMPORTO Pagamenti	IMPORTO Da pagare	RIFERIM. EVASIONE
10-06-2013	2013.253.1	11340.0	REALIZZAZIONE DI INTERVENTI DI MANUTENZIONE E MESSA IN SICUREZZA DAGLI INCENDI SU TERRENO IN AGRO DI GRUNO APPULA <i>Interventi di recupero e miglioramento del patrimonio boschivo in prevenzione incendi</i>	6473 - PEDONE FRANCESCO PAOLO	160,00	0,00	0,00	160,00	
15-05-2013	2013.217.1	11580.0	PROGETTO CONVIVERE CON IL LUPO. CONOSCERE E PRESERVARE IL SISTEMA DEI PARCHI NAZ. DELL'APPENNINO MERID.		20.000,00	0,00	898,13	19.101,87	
31-07-2013	2013.381.1	11580.0	PROGETTO PER LA CONSERVAZIONE DELLA BIODIVERSITA' INTERVENTI GESTIONALI FINALIZZATI ALLE ZONE UMIDE DEL PARCO		48.000,00	0,00	0,00	48.000,00	
08-11-2013	2013.510.1	11580.0	PROGETTO PARTNERSHIP ATTIVITA' 2013 <i>Gestione per la tutela e la valorizzazione delle biodiversità</i>		16.226,00	0,00	13.786,00	2.440,00	
		Totali Classificazione			84.226,00	0,00	14.684,13	69.541,87	
		21.02.001.0001			1.700.404,17	0,00	153.715,42	1.546.688,75	
31-12-2013	2013.629.1	21130.0	IMPEGNO RITENUTE INAIL DA VERSARE CON L'AUTOLIQUIDAZIONE INAIL 2013/2014 <i>Ritenute Inail su compenso agli organi</i>	45 - INAIL	45,39	0,00	0,00	45,39	
		Totali Classificazione			45,39	0,00	0,00	45,39	
		21.04.001.0001			45,39	0,00	0,00	45,39	
TOTALE COMPETENZA					2.040.743,37	0,00	247.735,47	1.793.007,90	

Data Elaborazione 28-04-2014
Pagina 12

PARCO NAZIONALE ALTA MURGIA
RESIDUI PASSIVI 2013

(Ordinati per ANNO RESIDUO, CLASSIFICAZIONE)

IMPEGNO DATA	IMPEGNO NUMERO	CAPITOLO	DESCRIZIONE	DESTINATARIO	IMPORTO	Variazioni +/-	IMPORTO Pagamenti	IMPORTO Da pagare	RIFERIM. EVASIONE
28-12-2007 (A.R. 2007)	2007.322.1	11300.0	INTERVENTI PER LA RIMOZIONE DI RIFIUTI INGOMBRANTI E PERICOLOSI ABANDONATI IN ZONE INTERNE DEL TERRITORIO DEL PARCO NAZIONALE DELL'ALTA MURGIA		116.210,95	0,00	48.400,00	67.810,95	
			Interventi per: miglioramento o ampliamento, manutenzione e ripristino delle strutture ed		116.210,95	0,00	48.400,00	67.810,95	
		Totale Classificazione			116.210,95	0,00	48.400,00	67.810,95	
		11.02.001.0001							
TOTALE ANNO RESIDUO 2007					116.210,95	0,00	48.400,00	67.810,95	

Data Elaborazione 28-04-2014
Pagina 13

PARCO NAZIONALE ALTA MURGIA
RESIDUI PASSIVI 2013

(Ordinati per ANNO RESIDUO, CLASSIFICAZIONE)

IMPEGNO DATA	NUMERO	CAPITOLO	DESCRIZIONE	DESTINATARIO	IMPORTO	Variazioni +/-	IMPORTO Pagamenti	IMPORTO Da pagare	RIFERIM. EVASIONE
15-12-2008 (A.R. 2008)	2008.376.1	2030.0	- Contributi Prev.li - Ente	15 - I.N.P.D.A.P.	0,00	0,00	0,00	0,00	
			Quota premi assicur. e sociali in conto d'ordine		0,00	0,00	0,00	0,00	
		Totale Classificazione			0,00	0,00	0,00	0,00	
		1.01.001.0002			0,00	0,00	0,00	0,00	
TOTALE ANNO RESIDUO 2008					0,00	0,00	0,00	0,00	

Data Elaborazione 28-04-2014
Pagina 14PARCO NAZIONALE ALTA MURGIA
RESIDUI PASSIVI 2013

(Ordinati per ANNO RESIDUO, CLASSIFICAZIONE)

IMPEGNO DATA	NUMERO	CAPITOLO	DESCRIZIONE	DESTINATARIO	IMPORTO	Variazioni +/-	IMPORTO Pagamenti	IMPORTO Da pagare	RIFERIM. EVASIONE
23-06-2010 (A.R. 2010)	2010.322.1	2050.0	PREMIO INCENTIVANTE <small>Fondo unico finanziamento eccels colo</small>		515,27	0,00	0,00	515,27	
					515,27	0,00	0,00	515,27	
		Totale Classificazione 1.01.001.0002			515,27	0,00	0,00	515,27	
21-05-2010 (A.R. 2010)	2010.224.1	11030.0	CONCESSIONE DEL FINANZIAMENTO DI € 1.200.000,00 AL COMUNE DI POGGIORSINI PER IL RECUPERO DELLA MASSERIA FILIERI NELLO STESSO COMUNE	457 - COMUNE DI POGGIORSINI	1.080.000,00	0,00	0,00	1.080.000,00	
			<small>Aspirato ed erogato finanziati o accantonati, conservazione o ripulitura delle (spoglie etc)</small>		1.080.000,00	0,00	0,00	1.080.000,00	
04-08-2010 (A.R. 2010)	2010.409.1	11110.0	PARTECIPAZIONE FINANZIARIA DI € 100.094,41 PO FERS PUGLIA 2007-2013. ASSE IV. LINEA 4.4		92.094,41	0,00	44.311,82	47.782,59	
			<small>finanziamento per progetti fin erzati da Comunità Europea. S tato Regionale</small>		55.000,00	0,00	12.100,00	42.900,00	
04-08-2010 (A.R. 2010)	2010.411.1	11110.0	PARTECIPAZIONE FINANZIARIA DI € 55.000,00 NELL'AMBITO DEL PO FERS PUGLIA 2007-2013. ASSE IV. LINEA 4.4		55.000,00	0,00	0,00	55.000,00	
			<small>finanziamento per progetti fin erzati da Comunità Europea. S tato Regionale</small>		147.094,41	0,00	56.411,82	90.682,59	
24-12-2010 (A.R. 2010)	2010.653.4	11300.0		203 - COMUNE DI MINERVINO MURGE	74.000,00	0,00	0,00	74.000,00	
24-12-2010 (A.R. 2010)	2010.653.7	11300.0		6093 - COMUNE DI GRUNO APPULA	30.000,00	0,00	0,00	30.000,00	
			<small>Interventi per il miglioramento o accantonati, conservazione o ripulitura delle (spoglie etc)</small>		104.000,00	0,00	0,00	104.000,00	

A

Data Elaborazione 28-04-2014
Pagina 15

PARCO NAZIONALE ALTA MURGIA
RESIDUI PASSIVI 2013

(Ordinati per ANNO RESIDUO, CLASSIFICAZIONE)

IMPEGNO DATA	NUMERO	CAPITOLO	DESCRIZIONE	DESTINATARIO	IMPORTO	Variazioni +/-	IMPORTO Pagamenti	IMPORTO Da pagare	RIFERIM. EVASIONE
28-07-2010 (A.R. 2010)	2010.387.1	1.1340.0	ACQUISTO DI MATERIALE PER REALIZZAZIONE RECINZIONE PROVVISORIA SU TERRENO IN AGRO DI GRUPPO APPULA		786,30	0,00	0,00	786,30	
			<i>Interventi di recupero e miglioramento del patrimonio boschi No. prevenzione incendi</i>		786,30	0,00	0,00	786,30	
		Totali Classificazione			1.331.680,71	0,00	56.411,82	1.275.468,89	
		1.02.001.0001							
TOTALE ANNO RESIDUO 2010					1.332.395,98	0,00	56.411,82	1.275.984,16	

Data Elaborazione 28-04-2014
Pagina 16

**PARCO NAZIONALE ALTA MURGIA
RESIDUI PASSIVI 2013**

(Ordinati per ANNO RESIDUO, CLASSIFICAZIONE)

[illegible]

**PARCO NAZIONALE ALTA MURGIA
RESIDUI PASSIVI 2013**

(Ordinati per ANNO RESIDUO, CLASSIFICAZIONE)

IMPEGNO		CAPITOLO	DESCRIZIONE	DESTINATARIO	IMPORTO	Variazioni +/-	IMPORTO Pagamenti	IMPORTO Da pagare	RIFERIM. EVASIONE
DATA	NUMERO								
08-12-2011 (A.R. 2011)	2011.587.1	4341.0	AFFIDAMENTO DI INCARICO PER ASSISTENZA GIURIDICO-AMMINISTRATIVA NEI PROCEDIMENTI CONTENZIOSI ED AMMINISTRATIVI RELATIVI A MURGIAEOLICA S.R.L.	5133 - AVV.DE VIVO DAVIDE	2.000,00	0,00	0,00	2.000,00	
			spese per acquisto spazi e servizi in economia						
28-12-2011 (A.R. 2011)	2011.666.1	4600.0	ACQUISTO SPAZI PUBBLICITARI PER LA DIVULGAZIONE E PROMOZIONE DELL'ENTE		2.000,00	0,00	0,00	2.000,00	
			Spese per attività divulgative ed educazione ambientale		3.000,00	0,00	0,00	3.000,00	
28-06-2011 (A.R. 2011)	2011.334.3	4640.0		6627 - ASSOCIAZIONE CULTURALE ATTIVAMENTE	350,00	0,00	0,00	350,00	
28-06-2011 (A.R. 2011)	2011.334.6	4640.0		6628 - ASSOCIAZIONE EDONE'	2.500,00	0,00	0,00	2.500,00	
28-12-2011 (A.R. 2011)	2011.665.1	4640.0	CONTRIBUTO AD ASSOCIAZIONI COME DA REGOLAMENTO		9.053,00	0,00	0,00	9.053,00	
			Spese per manifestazioni ed attività di promozione e sviluppo del Parco, contributi a fondo						
		Totale Classificazione			11.903,00	0,00	0,00	11.903,00	
		1.01.001.0003			16.903,00	0,00	0,00	16.903,00	

Data Elaborazione 28-04-2014
Pagina 18

**PARCO NAZIONALE ALTA MURGIA
RESIDUI PASSIVI 2013**

(Ordinati per ANNO RESIDUO, CLASSIFICAZIONE)

IMPEGNO DATA	NUMERO	CAPITOLO	DESCRIZIONE	DESTINATARIO	IMPORTO	Variazioni +/-	IMPORTO Pagamenti	IMPORTO Da pagare	RIFERIM. EVASIONE
28-12-2011 (A.R. 2011)	2011.657.1	5015.0	LAVORO STRAORDINARIO E MISSIONI EFFETTUATE DAL PERSONALE DEL GTA NEL II SEMESTRE 2011 E ACQUISTO RADIO-RICETRASMITTENTI		24.662,13	0,00	0,00	24.662,13	
			Spese per il funzionamento del CTA - contributo ordinario (P O - D.P.C.M. 3/7/2002)		24.662,13	0,00	0,00	24.662,13	
		Totale Classificazione			24.662,13	0,00	0,00	24.662,13	
07-09-2011 (A.R. 2011)	2011.435.1	11110.0	AFFIDAMENTO SERVIZIO DI ASSISTENZA PER L'INTEGRAZIONE DELLE SCHEDE DI PROPOSTA PER L'ELABORAZIONE DEL PROGETTO BANDIERA DEL PIANO INTEGRATO DEL S.A.C.	8604 - ASSOCIAZIONE INTERNAZIONALE EURO'IDEES	15.360,00	0,00	0,00	15.360,00	
			finanziamento per progetti da analisi da Comunità Europea, 3 da Regione		15.360,00	0,00	0,00	15.360,00	
30-12-2011 (A.R. 2011)	2011.680.1	11300.0	RIPRISTINO TIPOLOGIE EDILIZIE TRADIZIONALI (1.ACCERTAMENTO RESIDUI ATTIVI E PASSIVI)		400.000,00	-353.879,11	0,00	46.120,89	
			Interventi per il miglioramento o sostituzione, conservazione o ripulitura delle tipologie edilizie		400.000,00	-353.879,11	0,00	46.120,89	
30-12-2011 (A.R. 2011)	2011.681.1	11310.0	GESTIONE INTEGRATA DEL PULO DI ALTAMURA		69.400,70	0,00	0,00	69.400,70	
			Contributi agli Enti locali da realizzare materiali in favore di del Piano		69.400,70	0,00	0,00	69.400,70	

Data Elaborazione 28-04-2014
Pagina 19PARCO NAZIONALE ALTA MURGIA
RESIDUI PASSIVI 2013

(Ordinati per ANNO RESIDUO, CLASSIFICAZIONE)

IMPEGNO DATA	NUMERO	CAPITOLO	DESCRIZIONE	DESTINATARIO	IMPORTO	Variazioni +/-	IMPORTO Pagamenti	IMPORTO Da pagare	RIFERIM. EVASIONE
08-06-2011 (A.R. 2011)	2011.290.4	11320.0			350,00	0,00	0,00	350,00	
08-06-2011 (A.R. 2011)	2011.290.5	11320.0			164,00	0,00	0,00	164,00	
08-06-2011 (A.R. 2011)	2011.290.6	11320.0			336,00	0,00	0,00	336,00	
14-06-2011 (A.R. 2011)	2011.299.1	11320.0	REALIZZAZIONE DI VIDEO DOCUMENTARIO NATURALISTICO SUL PARCO		23.174,00	0,00	19.239,00	3.935,00	
03-11-2011 (A.R. 2011)	2011.527.1	11320.0	ACQUISIZIONE SERVIZI PER L'ATTUAZIONE PROGRAMMA DI ATTIVITA' DELL'OFFICINA DEL PIANO (RIF. DELIBERA: Anno 2011 Tipo DETERMINA Numero 285 Data 25-10-2011 - ESECUTIVA - Ufficio: SERVIZIO AFFARI GENERALI)		127.156,80	0,00	97.846,96	29.309,84	
06-12-2011 (A.R. 2011)	2011.585.1	11320.0	REALIZZAZIONE DELLA GUIDA ALLA VISITA DEL PARCO NAZIONALE DELL'ALTA MURGIA	4517 - MARIO ADDA EDITORE S.N.C.	20.000,00	0,00	0,00	20.000,00	
06-12-2011 (A.R. 2011)	2011.603.1	11320.0	PROGETTO DI PUBBLICAZIONE DELLA EDIZIONE CRITICA DEL CHRONICON DE REBUS IN APULIA GESTIS DEL NOTAIO DOMENICO DA GRAVINA	7183 - ASSOCIAZIONE DEL CENTRO STUDI NORMANNO-SVEVI	25.400,00	0,00	0,00	25.400,00	
05-04-2011 (A.R. 2011)	2011.202.2	11330.0	CAMPAGNA DI COMUNICAZIONE E DI PROMOZIONE DEL PARCO		196.580,80	0,00	117.085,96	79.494,84	
25-12-2011 (A.R. 2011)	2011.661.4	11330.0	ATTIVITA' DI RICERCA SCIENTIFI CA E MONITORAGGIO PER IL PARCO		2.492,60	0,00	0,00	2.492,60	
					386,00	0,00	0,00	386,00	
					2.878,60	0,00	0,00	2.878,60	

Data Elaborazione 28-04-2014
Pagina 20PARCO NAZIONALE ALTA MURGIA
RESIDUI PASSIVI 2013

(Ordinati per ANNO RESIDUO, CLASSIFICAZIONE)

IMPEGNO DATA	NUMERO	CAPITOLO	DESCRIZIONE	DESTINATARIO	IMPORTO	Variazioni +/-	IMPORTO Pagamenti	IMPORTO Da pagare	RIFERIM. EVASIONE
13-05-2011 (A.R. 2011)	2011.250.1	11340.0	PROGETTO STUDIO PER LA CARATTERIZZAZIONE DI UNA POPOLAZIONE ISOLATA DI QUERCUS TROJANA FINALIZZATO ALLA DEFINIZIONE DELLE RELAZIONI CON ALTRE POPOLAZIONI PRESENTI <i>Interventi di recupero e miglioramento del patrimonio boschi vs. prevenzione incendi</i>		5.000,00	0,00	0,00	5.000,00	
28-12-2011 (A.R. 2011)	2011.658.1	11580.0	APPROVAZIONE SCHEMA DI CONVENZIONE PER LA COSTITUZIONE DEL PRESIDIO INTERNAZIONALE DELLA PECORA ALTAMURANA	7287 - ASSOCIAZIONE SLOW FOOD ITALIA	10.000,00	0,00	8.000,00	2.000,00	
30-12-2011 (A.R. 2011)	2011.879.1	11560.0	PROGETTO IL PARCO PER IL GRILLAILO <i>Gestione per la tutela e la valorizzazione delle biodiversità</i>	6812 - ASSOCIAZIONE LIPU NAZIONALE ONLUS	13.455,00	0,00	0,00	13.455,00	
					23.455,00	0,00	8.000,00	15.455,00	
					712.675,10	-353.879,11	125.085,96	233.710,03	
		Totale Classificazione							
		1.02.001.0001							
TOTALE ANNO RESIDUO 2011					791.311,99	-353.879,11	125.085,96	312.346,92	

Data Elaborazione 28-04-2014
Pagina 21PARCO NAZIONALE ALTA MURGIA
RESIDUI PASSIVI 2013

(Ordinati per ANNO RESIDUO, CLASSIFICAZIONE)

IMPEGNO DATA	NUMERO	CAPITOLO	DESCRIZIONE	DESTINATARIO	IMPORTO	Variazioni +/-	IMPORTO Pagamenti	IMPORTO Da pagare	RIFERIM. EVASIONE
14-09-2012 (A.R. 2012)	2012.398.1	2050.0	IMPEGNO FONDO UNICO ACCESSORIO AL PERSONALE DIPENDENTE IN SERVIZIO PRESSO L'ENTE PER L'ANNO 2012		54.280,40	0,00	50.659,35	3.621,05	
			Fondo unico trattamento accessi ordr		54.280,40	0,00	50.659,35	3.621,05	
		Totale Classificazione 01.01.001.0002			54.280,40	0,00	50.659,35	3.621,05	
18-04-2012 (A.R. 2012)	2012.143.1	4010.0	FORNITURA DI SERVIZI DI IMPLEMENTAZIONE DEL SITO WEB UFFICIALE DELL'ENTE	701 - ALTANET	45,36	0,00	0,00	45,36	
			Fis passivi ad altri locali 1. cabini veri e lavori a corr eruzione		45,36	0,00	0,00	45,36	
28-12-2012 (A.R. 2012)	2012.632.1	4341.0	REALIZZAZIONE GRATE IN FERRO OFFICINA DEL PIANO RUVO DI PUGLIA	8284 - METALMECCANICA APPICE	968,00	0,00	0,00	968,00	
28-12-2012 (A.R. 2012)	2012.640.1	4341.0	AFFIDAMENTO DEL SERVIZIO DI ASSISTENZA TECNICA PER L'ELABORAZIONE DEL PROGETTO BANDIERA ESECUTIVO DEL PIANO INTEGRATO DEL S.A.C.		20.000,00	0,00	0,00	20.000,00	
			Messa per acquisto beni e serv id in economia		20.968,00	0,00	0,00	20.968,00	
27-12-2012 (A.R. 2012)	2012.624.1	4400.0	REALIZZAZIONE, STAMPA E DISTRIBUZIONE DEL CALENDARIO ISTITUZIONALE DELL'ENTE ANNO 2013	8148 - KIBRITACALCE S.R.L.	6.800,00	0,00	0,00	6.800,00	

PARCO NAZIONALE ALTA MURGIA
RESIDUI PASSIVI 2013

Data Elaborazione 28-04-2014
 Pagina 22

(Ordinati per ANNO RESIDUO, CLASSIFICAZIONE)

IMPEGNO DATA	NUMERO	CAPITOLO	DESCRIZIONE	DESTINATARIO	IMPORTO	Variazioni +/-	IMPORTO Pagamenti	IMPORTO Da pagare	RIFERIM. EVASIONE
27-12-2012 (A.R. 2012)	2012.624.3	4400.0	Spese per stampa e distribuzione di avvisi, monografie e poster	1683 - MAIL BOXES ETC.	1.500,00	0,00	1.505,13	94,87	
24-07-2012 (A.R. 2012)	2012.325.1	4500.0	PROGETTO DI EDUCAZIONE AMBIENTALE TRA I BANCHI DELL'ALTA MURGIA	2401 - VERDERAME S.C.R.L.	8.400,00 1.480,00	0,00 0,00	1.505,13 0,00	6.894,87 1.480,00	
02-10-2012 (A.R. 2012)	2012.449.1	4500.0	PROGETTO DI EDUCAZIONE AMBIENTALE TRA I BANCHI DELL'ALTA MURGIA	6058 - UNIXES SOCIET COOPERATIVA SOCIALE	40.000,00	0,00	37.844,80	2.155,20	
28-12-2012 (A.R. 2012)	2012.631.1	4500.0	ATTIVITA' DI COLLABORAZIONE AD INIZIATIVE PROMOZIONALI DELL'ENTE PER LA DIFFUSIONE DELLA CULTURA STORICO E AMBIENTALE	5275 - ARCHEOCLUB D'ITALIA	3.000,00	0,00	0,00	3.000,00	
28-12-2012 (A.R. 2012)	2012.633.1	4500.0	REALIZZAZIONE ATTIVITA' PREVISTE DAL PROTOCOLLO D'INTESA RELATIVO AL PROGRAMMA EUROPEO LIFELONG LEARNING ERASMUS		12.000,00	0,00	6.280,00	5.720,00	
28-12-2012 (A.R. 2012)	2012.643.1	4500.0	REALIZZAZIONE GADGET E RISTAMPA MATERIALE INFORMATIVO E DIVULGATIVO DELL'ENTE		16.000,00	0,00	15.999,80	0,20	
28-12-2012 (A.R. 2012)	2012.626.2	4540.0	Spese per attività divulgative ad educazione ambientale	1781 - COMUNE DI TORITTO	72.480,00 300,00	0,00 0,00	60.124,60 0,00	12.355,40 300,00	

PARCO NAZIONALE ALTA MURGIA
RESIDUI PASSIVI 2013

Data Elaborazione 28-04-2014
 Pagina 23

(Ordinati per ANNO RESIDUO, CLASSIFICAZIONE)

IMPEGNO DATA	NUMERO	CAPITOLO	DESCRIZIONE	DESTINATARIO	IMPORTO	Variazioni +/-	IMPORTO Pagamenti	IMPORTO Da pagare	RIFERIM. EVASIONE
28-12-2012 (A.R. 2012)	2012.626.8	4640.0		6092 - COMUNE DI BITONTO	3.000,00	0,00	0,00	3.000,00	
28-12-2012 (A.R. 2012)	2012.626.9	4640.0		4113 - COMUNE DI SPINAZZOLA	5.000,00	0,00	0,00	5.000,00	
28-12-2012 (A.R. 2012)	2012.626.10	4640.0		8293 - ASSOCIAZIONE PUGLIAEUROPAMED	1.500,00	0,00	0,00	1.500,00	
28-12-2012 (A.R. 2012)	2012.626.11	4640.0		8359 - LICEO CLASSICO STATALE CAGNAZZI	2.000,00	0,00	0,00	2.000,00	
			Spese per manutenzione ed ordinaria delle autovetture del Parco, contributi e fondi		11.800,00	0,00	0,00	11.800,00	
20-03-2012 (A.R. 2012)	2012.80.1	4680.0	SERVIZIO DI MANUTENZIONE ORDINARIA DELLE AUTOLE PRESSO LA SEDE DELL'UFFICINA DEL PIANO	7155 - LOVINO MICHELE - MONDO GIARDINI	605,00	0,00	363,00	242,00	
			Spese per pulizia locali, rif. luce naturale ed altri servizi a terzi		605,00	0,00	363,00	242,00	
27-12-2012 (A.R. 2012)	2012.616.1	4990.0	CONCESSIONE DI CONTRIBUTI PER LA CONSERVAZIONE ED IL RIPRISTINO DI TIPOLOGIE EDILIZIE (1.ACCERTAMENTO RESIDUI ATTIVI E PASSIVI)		250.000,00	-150.000,00	0,00	100.000,00	
			Spese per concessione di canti locali per la conservazione ed il ripristino delle tipologie		250.000,00	-150.000,00	0,00	100.000,00	
			Totale Classificazione		364.298,36	-150.000,00	61.992,73	152.305,63	
			41.01.001.0003						

Data Elaborazione 28-04-2014
Pagina 24PARCO NAZIONALE ALTA MURGIA
RESIDUI PASSIVI 2013

(Ordinati per ANNO RESIDUO, CLASSIFICAZIONE)

IMPEGNO DATA	NUMERO	CAPITOLO	DESCRIZIONE	DESTINATARIO	IMPORTO	Variazioni +/-	IMPORTO Pagamenti	IMPORTO Da pagare	RIFERIM. EVASIONE
28-12-2012 (A.R. 2012)	2012.646.1	5030.0	IMPIANTI FOTOVOLTAICI PER CASERME CTA <i>Spese per lavori di manutenzione ordinaria e straordinaria per 2 caserme del CTA nel 2012</i>		42.169,00	0,00	0,00	42.169,00	
03-10-2012 (A.R. 2012)	2012.451.1	5030.0	INDENNIZZO SU BASI EQUITATIVE DANNI DA FAUNA <i>Indennizzi per danni provocati dalla fauna, art. 15 L. 794/91</i>		42.169,00 20.000,00 20.000,00	0,00 0,00 0,00	0,00 18.966,01 18.966,01	42.169,00 1.033,99 1.033,99	
		<i>Totali Classificazione</i> 1.01.002.0001			62.169,00	0,00	18.966,01	43.202,99	
30-05-2012 (A.R. 2012)	2012.220.1	11110.0	PROCEDURA DI GARA PER L'AFFIDAMENTO LAVORI DI ALLESTIMENTO DEI PERCORSI CICLOPEDONALI IAZZO ROSSO-SAN MAGNO-CASTEL DEL MONTE <i>Finanziamento per progetti fin anziati da Comunità Europea, S tat. Regione</i>		112.846,79	0,00	71.324,72	41.522,07	
04-12-2012 (A.R. 2012)	2012.577.1	11300.0	CONVENZIONI PER LA REALIZZAZIONE DI INTERVENTI PER LA GESTIONE AMBIENTALE DA PARTE DI PRIVATI NEL TERRITORIO DEL PARCO		112.846,79 290.213,00	0,00 0,00	71.324,72 139.165,00	41.522,07 151.048,00	

24

PARCO NAZIONALE ALTA MURGIA
RESIDUI PASSIVI 2013

Data Elaborazione 28-04-2014
 Pagina 25

(Ordinati per ANNO RESIDUO, CLASSIFICAZIONE)

IMPEGNO DATA	NUMERO	CAPITOLO	DESCRIZIONE	DESTINATARIO	IMPORTO	Variazioni +/-	IMPORTO Pagamenti	IMPORTO Da pagare	RIFERIM. EVASIONE
28-12-2012 (A.R. 2012)	2012.637.1	11300.0	INTERVENTI PER IL MIGLIORAMENTO AMBIENTALE DI IMMOBILI DELLE AMMINISTRAZIONI COMUNALI PER L'ANNO 2012	117 - COMUNE DI GRAVINA IN PUGLIA	75.000,00	0,00	0,00	75.000,00	
28-12-2012 (A.R. 2012)	2012.642.1	11300.0	CONVENZIONE PER LA REALIZZAZIONE DI INTERVENTI PER LA GESTIONE AMBIENTALE DA PARTE DI PRIVATI NEL TERRITORIO DEL PARCO		800.000,00	0,00	0,00	800.000,00	
			<i>Interventi per il miglioramento o ambientale, conservazione e ripristino delle spiagge del</i>		1.165.213,00	0,00	139.165,00	1.026.048,00	
28-12-2012 (A.R. 2012)	2012.636.1	11310.0	INTERVENTI PER IL MIGLIORAMENTO AMBIENTALE DI IMMOBILI DELLE AMMINISTRAZIONI COMUNALI PER L'ANNO 2012	3622 - COMUNE DI CORATO	75.000,00	0,00	0,00	75.000,00	
28-12-2012 (A.R. 2012)	2012.636.2	11310.0		1570 - COMUNE DI CASSANO DELLE MURGE	75.000,00	0,00	0,00	75.000,00	
28-12-2012 (A.R. 2012)	2012.641.1	11310.0	ISTITUZIONE DELLA BIBLIOMURGIA	457 - COMUNE DI POGGIORSINI	50.000,00	0,00	0,00	50.000,00	
			<i>Contributi agli Enti locali per i lavori relativi al fienone e al Parco</i>		200.000,00	0,00	0,00	200.000,00	
31-01-2012 (A.R. 2012)	2012.12.1	11320.0	ASPETTANDO MEDITERRE 2012 NEL PARCO DELL'ALTA MURGIA		16,94	0,00	0,00	16,94	

Data Elaborazione 28-04-2014
Pagina 26

PARCO NAZIONALE ALTA MURGIA
RESIDUI PASSIVI 2013

(Ordinati per ANNO RESIDUO, CLASSIFICAZIONE)

IMPEGNO DATA	NUMERO	CAPITOLO	DESCRIZIONE	DESTINATARIO	IMPORTO	Variazioni +/-	IMPORTO Pagamenti	IMPORTO Da pagare	RIFERIM. EVASIONE
13-06-2012 (A.R. 2012)	2012.236.1	11320.0	REALIZZAZIONE EVENTO CONCERTISTICO NELL'AMBITO DELLA MANIFESTAZIONE UP-FESTA DEL PARCO NAZIONALE DELL'ALTA MURGIA		3.025,00	0,00	0,00	3.025,00	
05-07-2012 (A.R. 2012)	2012.290.1	11320.0	ORGANIZZAZIONE DI TRE GIORNATE- EVENTO NEL COMUNE DI ALTAMURA (RIF. DELIBERA: Anno 2012 Tipo DETERMINA Numero 112 Data 05-07-2012 * ESECUTIVA * UMIDO: SERVIZIO AFFARI GENERALI)		14.175,74	0,00	5.445,00	8.730,74	
28-12-2012 (A.R. 2012)	2012.644.1	11320.0	REALIZZAZIONE GADGET E RISTAMPA MATERIALE INFORMATIVO E DIVULGATIVO DELL'ENTE		38.000,00	0,00	15.602,95	22.397,05	
11-05-2012 (A.R. 2012)	2012.177.1	11340.0	CAMPAGNA DI COMUNICAZIONE E DI PROTEZIONE DEL PARCO		55.217,68	0,00	21.047,95	34.169,73	
31-10-2012 (A.R. 2012)	2012.506.1	11340.0	PROGETTO STUDIO PER LA CARETTIZZAZIONE DI UNA POPOLAZIONE ISOLATA DI QUERCUS TROJANA		12.878,18	0,00	9.828,15	3.050,03	
			ATTIVITA' DI AVVISTAMENTO INCENDI- PROROGA AIB 2012	8613 - CROCE VERDE ONLUS	1.152,50	0,00	0,00	1.152,50	
			Incremento di recupero e miglior creamento dei patrimoni biotici in, prevenzione incendi		14.030,68	0,00	9.828,15	4.202,53	

A

Data Elaborazione 28-04-2014
Pagina 27PARCO NAZIONALE ALTA MURGIA
RESIDUI PASSIVI 2013

(Ordinati per ANNO RESIDUO, CLASSIFICAZIONE)

IMPEGNO DATA	NUMERO	CAPITOLO	DESCRIZIONE	DESTINATARIO	IMPORTO	Variazioni +/-	IMPORTO Pagamenti	IMPORTO Da pagare	RIFERIM. EVASIONE
28-12-2012 (A.R. 2012)	2012.635.1	1.1580.0	DIRETTIVA MINISTERIALE PER L'IMPIEGO DELLE RISORSE FINANZIARIE ASSEGNATE DIRETTE ALLA CONSERVAZIONE DELLA BIODIVERSITA'		80.000,00	0,00	17.748,77	62.251,23	
28-12-2012 (A.R. 2012)	2012.638.1	1.1580.0	PIANO DI GESTIONE TRIENNALE DELLA POPOLAZIONE DEL CINGHIALE NEL PARCO		186.007,60	0,00	27.681,67	158.325,93	
28-12-2012 (A.R. 2012)	2012.645.1	1.1580.0	ATTIVITA'		50.000,00	0,00	40.000,00	10.000,00	
			Gestione per le tabelle e la via Avvicinazione delle Biodiversità 4		316.007,60	0,00	85.430,44	230.577,16	
		Totale Classificazione			1.863.315,75	0,00	326.796,26	1.536.519,49	
07-08-2012 (A.R. 2012)	2012.345.1	12140.0	ALLESTIMENTO VIDEO PER SALA CONFERENZA	3339 - ELETTRONICS INSTALLATION DI PASQUALE DIMATTIA	2.881,01	0,00	0,00	2.881,01	
			Acquisto mobili e arredi, navi fino ufficio, contatore e oro grammi		2.881,01	0,00	0,00	2.881,01	
		Totale Classificazione			2.881,01	0,00	0,00	2.881,01	
TOTALE ANNO RESIDUO 2012					2.346.944,52	-150.000,00	458.414,35	1.738.530,17	

Data Elaborazione 28-04-2014
Pagina 28

PARCO NAZIONALE ALTA MURGIA
TOTALI RESIDUI PASSIVI 2013

	IMPORTO	VARIAZIONI +/-	IMPORTO Pagamenti	IMPORTO Da Pagare
TOTALE ANNO RESIDUO 2007	116.210,95	0,00	48.400,00	67.810,95
TOTALE ANNO RESIDUO 2008	0,00	0,00	0,00	0,00
TOTALE ANNO RESIDUO 2010	1.332.395,98	0,00	56.411,82	1.275.984,16
TOTALE ANNO RESIDUO 2011	791.311,99	-353.879,11	125.085,96	312.346,92
TOTALE ANNO RESIDUO 2012	2.346.944,52	-150.000,00	458.414,35	1.738.530,17
TOTALE COMPETENZA 2013	2.040.743,37	0,00	247.735,47	1.793.007,90
TOTALE GENERALE	6.627.606,81	-503.879,11	936.047,60	5.187.680,10

