

ATTI PARLAMENTARI

XVII LEGISLATURA

CAMERA DEI DEPUTATI

Doc. XV
n. 307

RELAZIONE DELLA CORTE DEI CONTI

AL PARLAMENTO

**sulla gestione finanziaria degli Enti sottoposti a controllo
in applicazione della legge 21 marzo 1958, n. 259**

**ISTITUTO NAZIONALE DI RICERCA METROLOGICA
(INRIM)**

(Esercizio 2013)

Trasmessa alla Presidenza il 21 luglio 2015

PAGINA BIANCA

INDICE

Determinazione della Corte dei Conti n. 84/2015 del 17 luglio 2015	Pag.	5
Relazione sul risultato del controllo eseguito sulla gestione finanziaria dell'Istituto Nazionale di ricerca metrologica (INRIM) per l'esercizio 2013	»	9
DOCUMENTI ALLEGATI:		
<i>Esercizio 2013</i>		
Relazione del Presidente	»	43
Relazione del Collegio dei revisori	»	79
Bilancio consuntivo	»	99

PAGINA BIANCA

Relazione sul risultato del controllo eseguito sulla gestione finanziaria dell'ISTITUTO NAZIONALE DI RICERCA METROLOGICA (I.N.R.I.M.) per l'esercizio 2013

Relatore: Consigliere Carlo Greco

PAGINA BIANCA

Determinazione n. 84/2015**LA CORTE DEI CONTI****IN SEZIONE DEL CONTROLLO SUGLI ENTI**

nell'adunanza del 17 luglio 2015;

visto il testo unico delle leggi sulla Corte dei conti approvato con regio decreto 12 luglio 1934, n. 1214;

vista la legge 21 marzo 1958, n. 259;

visto il decreto legislativo 21 gennaio 2004, n. 38 con cui è stato costituito l'Istituto nazionale di ricerca metrologica (I.N.R.I.M.);

visto l'articolo 18 del decreto legislativo n. 38 del 2004 che prevede che l'I.N.R.I.M. sia soggetto al controllo da parte della Corte dei conti, a norma dell'articolo 12 della legge n. 259 del 1958;

visto il rendiconto generale dell'Ente suddetto, relativo all'esercizio finanziario 2013, nonché le annesse relazioni sulla gestione degli organi amministrativi e di revisione;

esaminati gli atti;

udito il relatore, Consigliere Carlo Greco e, sulla sua proposta, discussa e deliberata la relazione con la quale la Corte, in base agli atti ed agli elementi acquisiti, riferisce alle Presidenze delle due Camere del Parlamento il risultato del controllo eseguito sulla gestione finanziaria dell'Ente per l'esercizio 2013;

ritenuto che dall'analisi dei bilanci e dalla documentazione acquisita dall'Ente emerge:

1) con riguardo ai risultati finanziari ed economico-patrimoniali della gestione, un disavanzo finanziario di competenza di euro 2.637.657, un disavanzo economico di euro 1.404.746, un patrimonio netto di euro 34.720.941 ed un avanzo di amministrazione pari ad euro 7.464.956;

2) con riguardo ai più rilevanti fatti gestionali, si segnala lo stato di Commissariamento dell'Ente a far data dal 14 febbraio 2013 che risulta poi cessato con la nomina del nuovo Presidente avvenuta con decorrenza 20 dicembre 2013 nonché la successiva ricostituzione del consiglio di amministrazione in data 14 gennaio 2014 e del Consiglio scientifico in data 29 maggio 2014;

3) con riguardo alla gestione scientifica l'Ente, oltre all'ordinario finanziamento per la ricerca pari ad euro 20.119.521, risulta assegnatario di importi per progetti «premiali», anno 2012, valutati meritevoli di finanziamento nell'ordine di ulteriori euro 4.339.111 (importi però materialmente percepiti nell'esercizio 2014),

ritenuto che, assolto così ogni prescritto incombente, possa, a norma dell'articolo 7 della legge n. 259 del 1958, darsi corso alla comunicazione alle dette Presidenze della relazione come innanzi deliberata, oltrech  del rendiconto generale – corredato della relazione sulla gestione degli organi amministrativi e di revisione – che alla presente si uniscono perch  ne facciano parte integrante;

P. Q. M.

comunica, a norma dell'articolo 7 della legge n. 259 del 1958, alle Presidenze delle due Camere del Parlamento, insieme con il rendiconto generale per l'esercizio 2013 – corredato delle relazioni degli organi amministrativi e di revisione – dell'Istituto nazionale di ricerca metrologica «I.N.R.I.M.», l'unita relazione con la quale la Corte riferisce il risultato del controllo eseguito sulla gestione finanziaria dell'Ente stesso.

Ordina che copia della determinazione, con annessa relazione, sia inviata al Ministero dell'economia e delle finanze e al Ministero dell'istruzione, dell'universit  e della ricerca.

L'ESTENSORE
f.to Carlo Greco

IL PRESIDENTE
f.to Luigi Gallucci

*RELAZIONE SUL RISULTATO DEL CONTROLLO ESEGUITO SULLA
GESTIONE FINANZIARIA DELL'ISTITUTO NAZIONALE DI RICERCA
METROLOGICA (I.N.R.I.M.) PER L'ESERCIZIO 2013*

SOMMARIO

PREMESSA. – 1. Ordinamento e finalità. – 2. Organi e compensi. – 3. Assetto organizzativo. -
3.1 Direzione generale. - 3.2 Direzione scientifica. - 3.2.1 Servizio tecnico per le attività ri-
volte ai laboratori di taratura. - 3.2.2 Divisioni per lo svolgimento dei programmi scientifici
dell'Ente. – 4. Personale. – 5. Attività. – 6. Risultati contabili. – 7. Considerazioni conclusive.

PAGINA BIANCA

Premessa

Con la presente relazione la Corte dei Conti riferisce sui risultati del controllo eseguito – ai sensi dell’art. 7 e con le modalità dell’art. 12 della l. n. 259/1958 - sull’attività svolta, nel 2013, dall’Istituto Nazionale di Ricerca Metrologica, che in prosieguo sarà denominato per brevità INRIM con riferimento anche ai fatti salienti successivamente intervenuti e fino alla data della presente relazione.

Per l’esercizio 2012 la Corte dei conti ha riferito al Parlamento con relazione approvata con determinazione n. 65/2014 adottata in data 8 settembre 2014 (in Atti Parlamentari XVII legislatura, documento XV volume n. 184).

1. ORDINAMENTO E FINALITÀ

Con ampio riferimento alle precedenti relazioni si precisa che l'Istituto Nazionale di Ricerca Metrologica (INRIM) è stato costituito con il d.lgs. 21 gennaio 2004, n. 38 attraverso lo scorporo dal CNR dell'Istituto di Metrologia Gustavo Colonnetti (IMGC-CNR) e la sua fusione con l'Istituto Elettrotecnico Nazionale Galileo Ferraris (IEN).

Esso è divenuto operativo il 1° gennaio 2006 con l'entrata in vigore dei regolamenti approvati con Decreto commissariale 18 marzo 2005, n. 68.

A seguito della adozione del d.lgs. 31 dicembre 2009, n. 213, il "Consiglio di Amministrazione integrato", composto dai membri del Consiglio di Amministrazione in carica e da cinque esperti nominati dal Ministero vigilante (art. 3, comma 3 d.lgs. cit.), ha predisposto il nuovo Statuto, entrato in vigore il 1° maggio 2011.

In base al nuovo Statuto l'INRIM, confermato Ente pubblico nazionale di ricerca posto sotto la vigilanza del Ministero dell'Istruzione, dell'Università e della Ricerca (MIUR), ha il compito di svolgere e promuovere attività di ricerca scientifica nei campi della metrologia.

In particolare svolge le funzioni d'Istituto metrologico primario ai sensi della legge 11 agosto 1991, n. 273, istitutiva del sistema nazionale di taratura (SNT), valorizza, diffonde e trasferisce le conoscenze acquisite nella scienza delle misure e nella ricerca sui materiali per favorire lo sviluppo del sistema Italia nelle sue varie componenti.

In sintesi l'INRIM costituisce il presidio di gran parte della metrologia scientifica in Italia, restandone escluso solo il campo delle radiazioni ionizzanti, di competenza dell'Istituto Nazionale di Metrologia delle Radiazioni Ionizzanti (INMRI).

2. ORGANI E COMPENSI

Il nuovo Statuto ha mantenuto la previsione degli Organi già indicati dal d.lgs.

21 gennaio 2004, n. 38, istitutivo dell'INRIM, che sono:

- a) il Presidente (art. 5),
- b) il Consiglio di amministrazione (art. 6);
- c) il Consiglio scientifico (art. 7);
- d) il Collegio dei revisori dei conti (art. 8).

Nell'esercizio di cui trattasi l'Ente si è trovato in condizioni di non poter operare per le dimissioni dei due componenti il CdA, originate da insanabili contrasti con il Presidente pro-tempore, in ordine alla programmazione scientifica.

L'accettazione delle suddette dimissioni da parte del MIUR, avvenuta in data 12 dicembre 2012, ha determinato l'attivazione della procedura di scioglimento degli organi (avvenuta per tutti ad eccezione del Collegio dei revisori) formalizzata con d.p.c.m. del 14 febbraio 2013, con il quale è anche stato nominato il Commissario straordinario.

In detto d.p.c.m. la determinazione del compenso è stata demandata ad un successivo d.m. del MEF, emanato in data 29 ottobre 2014, con la previsione di un compenso pari ad €. 55.800,00, in linea con il compenso previsto per il Presidente.

Dopo la registrazione del d.p.c.m. avvenuta il 12 marzo 2013 il Commissario ha preso possesso della carica ponendo in essere, in primis, un programma di lavoro volto alla:

- ricostituzione del Consiglio di Amministrazione;
- ricostituzione del Consiglio scientifico;
- revisione del Documento di visione strategica decennale;
- approvazione del Piano per la performance per il triennio 2013-2015 e della Relazione sulla performance per il 2012;
- predisposizione del Piano per la Prevenzione della Corruzione per il quadriennio 2013-2016.

Oltre quanto sopra il Commissario, tra l'altro, ha provveduto a:

- prorogare il contratto del Direttore Generale fino al 30 giugno 2014;
- nominare il Responsabile della prevenzione della corruzione ex l. 2 novembre 2012, n. 190;

- nominare i responsabili per la sicurezza ex d.lgs. 9 aprile 2008, n. 81 (in conformità al Piano delle competenze e responsabilità già adottato in data 25 giugno 2012);
- prorogare i Responsabili di Divisione fino al 30 giugno 2014;
- prorogare il Servizio sostitutivo di mensa (cd. buoni pasto) con contestuale avvio della procedura di gara per l'affidamento biennale del servizio fino al 31 dicembre 2013;
- approvare il "Regolamento per l'acquisizione in economia di lavori, beni e servizi";
- approvare il bilancio di previsione per il 2014;
- prorogare il Responsabile del Servizio tecnico per le attività rivolte ai laboratori di taratura fino al 31 dicembre 2013;
- rinnovare l'Organismo indipendente di valutazione (OIV);
- aderire alla convenzione CONSIP per la fornitura di energia elettrica;
- attribuire nuove fasce stipendiali, ai soli fini giuridici; ex CCNL.

La gestione commissariale è infine cessata con la nomina del nuovo Presidente, avvenuta con d.m. n. 1056 del 20 dicembre 2013, con effetti dal 14 gennaio 2014.

Come già detto, l'unico organo statutario operante nell'esercizio 2013 è stato il Collegio dei Revisori dei conti.

Il Collegio nell'esercizio ha tenuto quattro riunioni in occasione delle verifiche trimestrali di cassa ed una per la predisposizione della relazione al Conto consuntivo, alle quali è sempre stato presente il magistrato delegato al controllo nella persona del titolare o del sostituto.

Il Collegio, composto da tre membri effettivi ed uno supplente, iscritti al Registro dei Revisori Contabili, di cui due membri ed il supplente sono designati dal MIUR, mentre il terzo membro effettivo è designato dal MEF.

La presidenza del Collegio è affidata al Revisore effettivo designato dal MEF.

I componenti del Collegio durano in carica quattro anni e sono confermabili una sola volta.

L'attuale Collegio è stato nominato con d.m. n. 172/Ric. del 18 aprile 2012 ed il compenso annuo lordo è stato fissato con d.m. n. 543/Ric. del 7 aprile 2008. Detti compensi, a decorrere dal 1° gennaio 2011 in applicazione dell'art. 6, c. 3, del d.l. 31 maggio 2010, n. 38 convertito in legge con modificazioni dalla l. 30 luglio 2010, n. 122, sono stati ridotti del 10% (oggi ammontanti ad € 9.000,00 per il Presidente, € 7.200,00 per i componenti effettivi ed € 1.485,00 per il componente supplente).

Organo di valutazione

Lo Statuto, ai sensi dell'art. 15, accanto agli organi prevede anche un apposito organismo per la valutazione della attività di ricerca.

In particolare la nuova previsione statutaria, nell'abrogare il Comitato di valutazione (di cui all'art. 10 del d.lgs. n. 38/2004) ed affidare i compiti di valutazione all'Agenzia Nazionale dell'Università e della Ricerca (ANVUR), ha prorogato l'operatività del Comitato fino all'entrata a regime di suddetta Agenzia Nazionale.

Detto Comitato valuta periodicamente i risultati dell'attività di ricerca dell'Ente in relazione agli obiettivi definiti nel piano triennale sulla base dei criteri di valutazione e dei parametri di qualità definiti dal Ministro dell'Istruzione, dell'Università e della Ricerca.

L'ANVUR, in data 30 giugno 2013, ha pubblicato il rapporto finale di Valutazione della Qualità della Ricerca (VQR) 2004-2010, dal quale emerge che l'INRIM, sulla base dei parametri utilizzati dalla medesima Agenzia, è risultato, nella categoria degli Enti di Ricerca di medie dimensioni, un Ente altamente performante nel sistema della ricerca italiana.

Il Comitato di Valutazione, in data 7 settembre 2014, ha confermato questa valutazione sostenendo che l'INRIM, pur nel complesso quadro congiunturale della ricerca italiana, è riuscito a mantenere il suo alto profilo scientifico.

3. ASSETTO ORGANIZZATIVO

La nuova previsione statutaria (art. 10) contempla un modello strutturale di organizzazione e funzionamento articolato sostanzialmente in due ambiti di competenza:

- A) Direzione generale, per la gestione amministrativa e per l'organizzazione delle risorse umane dell'Ente;
- B) Direzione scientifica, per il coordinamento delle attività scientifiche svolte nelle Divisioni dell'Ente;

3.1 Direzione Generale

Al vertice della struttura è posto il Direttore Generale il quale, per Statuto, "provvede alla gestione finanziaria e amministrativa dell'ente e ne ha la responsabilità; assicura l'attuazione delle delibere del Consiglio di Amministrazione e dei provvedimenti del Presidente; coordina e controlla i servizi generali e la struttura amministrativa dell'ente".

È nominato dal Presidente dell'INRIM, previa delibera del Consiglio di Amministrazione e partecipa senza diritto di voto alle riunioni del Consiglio di Amministrazione e del Consiglio scientifico.

Il nuovo Statuto prevede che la durata del contratto del Direttore Generale, ove coincidente con la scadenza del mandato del Presidente, venga prorogato di ulteriori sei mesi entro il limite massimo di cinque anni.

L'attuale direttore è stato nominato in data 25 marzo 2013 Responsabile della prevenzione della corruzione ai sensi dell'art.1, c. 7, della l. 6 novembre 2012, n. 190.

Il compenso annuo (€ 110.451,00), fissato dal Consiglio di Amministrazione dal 1° gennaio 2011, in base all'art. 9, c. 2, del d.l. 78/2010 convertito dalla l. n. 122/2010 è stato ridotto del 5% per la parte eccedente i 90.000,00 euro.

Il rapporto con il precedente Direttore Generale è stato prorogato dal Commissario dell'Ente fino al 30 giugno 2014 e, allo stato, risulta perfezionata da parte del ricostituito CdA, la nomina, previa selezione pubblica, di un nuovo Direttore con decorrenza 17 novembre 2014 alle medesime condizioni economiche.

In relazione ai propri compiti, la struttura amministrativa si articola nelle seguenti unità organizzative (UO):

- Ufficio di diretta collaborazione del Presidente e del Direttore generale (UDC)
- Segreteria generale (SG)
- Servizi patrimoniali e contabili (SPC)
- Affari del personale (AP)
- Stipendi (STIP)
- Biblioteca, pubblicazioni e stampa (BPS)
- Servizi generali tecnici (SGT)
- Sistemi informatici (SI).

3.2 Direzione Scientifica

L'attività scientifica è affidata ad un Direttore Scientifico il quale, per previsione statutaria, "coordina le attività svolte nelle Divisioni e formula con esse le proposte dei piani e dei rapporti periodici di attività da sottoporre, per le rispettive competenze, al Direttore generale e al Presidente ai fini della approvazione da parte del Consiglio di Amministrazione".

Trattandosi di una figura di nuova istituzione il CdA aveva posto all'odg della seduta del 10 dicembre 2012 le procedure di selezione che però sono state interrotte atteso lo stato di Commissariamento dell'Istituto.

Durante l'esercizio 2013 detti compiti sono stati svolti da un Dipartimento, retto da un Coordinatore scientifico le cui funzioni di programmazione scientifica sono disciplinate dall'art. 12 del d.lgs. n. 38/2004.

In occasione del CdA tenutosi il 29 luglio 2014 sono state riavviate le procedure di selezione di questa figura scientifica ed in previsione del pensionamento del Coordinatore reggente è stata individuato un Dirigente interno cui conferire *ad interim* detto incarico.

3.2.1 Servizio Tecnico per le attività rivolte ai laboratori di taratura

Tale servizio, ex Servizio accreditamento di laboratori (SAL), si occupa del supporto tecnico all'attività di accreditamento garantendo, secondo la convenzione stipulata il 18 giugno 2010 tra INRIM ed ACCREDIA, il rispetto dei requisiti previsti dalla normativa nazionale e internazionale nonché dagli organismi internazionali in tema di accreditamento di laboratori di taratura sotto il

profilo della tutela dell'interesse pubblico, assicurando valore e credibilità alle attestazioni rilasciate dai laboratori stessi (nell'anno di riferimento risultano verificati 162 laboratori di taratura già accreditati ed effettuati 4 nuovi accreditamenti).

In materia il legislatore ha dato vita ad ACCREDIA, una Associazione senza scopo di lucro dotata di personalità giuridica di diritto privato, riconosciuta dal Ministero dello Sviluppo Economico con d.m. 22 dicembre 2009 quale "unico organismo nazionale italiano autorizzato a svolgere attività di accreditamento e vigilanza del mercato".

Con la convenzione di cui sopra l'INRIM, dietro compenso, mette a disposizione di ACCREDIA propri dipendenti e spazi operativi al fine di espletare le procedure di accreditamento di soggetti terzi necessitanti, per legge, di una "certificazione di qualità metrica" a tutela del mercato nazionale ed internazionale.

Sul piano finanziario il rapporto in essere (anno 2013) ha comportato un utile di euro 477.787, in calo rispetto al precedente risultato (anno 2012), pari ad euro 880.799, in parte dovuto allo stato di commissariamento ed alla una significativa rimodulazione dei termini economici della convenzione sopracitata, disdettata al 31 dicembre 2013, rinnovata poi per un triennio in data 14 maggio 2014.

Un recupero in termini finanziari è avvenuto con la stipula, con decorrenza 1° gennaio 2014, di un contratto di locazione con ACCREDIA di spazi all'interno dell'INRIM.

Al Servizio è stato preposto un Responsabile, in atto collocato a riposo, per cui dal 1° gennaio 2014 detto incarico è stato conferito *ad interim* al Direttore Generale.

3.2.2 Divisioni per lo svolgimento dei programmi scientifici dell'Ente.

Le Divisioni, nel numero massimo di cinque secondo il nuovo Statuto (art. 13), oggi ancora sottoposte al Dipartimento (secondo la previgente strutturazione) retto da un Coordinatore scientifico, figura professionale che come detto sarà assorbita dal Direttore Scientifico, operano nei seguenti settori:

- Elettromagnetismo (EM);
- Meccanica (MC);
- Ottica (OT);
- Termodinamica (TE)

Alle suddette divisioni sono addetti Responsabili nominati dal Presidente, previa delibera del CdA con attribuzione di una indennità annua pari al 50% di quella corrisposta al Direttore del Dipartimento (in concreto € 13.671,00).

Detti responsabili sono stati prorogati negli incarichi dal Commissario straordinario fino al 30 giugno 2014 e dal CdA, nella seduta del 19 giugno 2014, fino al 31 dicembre 2014 per poi addivenire ad una nomina *ad interim* nella seduta del 22 dicembre 2014.

4. PERSONALE

Nel 2012, in attuazione dell'art. 2, c. 1, del d.l. 6 luglio 2012, n. 95, convertito in legge con modificazioni dalla l. 7 agosto 2012, n. 135, l'INRIM ha ridotto del 10% la dotazione organica del personale non dirigenziale che è passata da 231 a 217 unità.

Al 1° gennaio 2013 il personale in servizio dell'INRIM era pari a 214 unità, di cui 19 con contratto a tempo determinato.

Al 31 dicembre 2013 il suddetto contingente è passato a 210 unità di cui 23 con contratto a tempo determinato.

Per il personale a tempo determinato sono intervenute 13 assunzioni, la cui copertura di spesa è assicurata da contratti con finanziamento esterno, ai sensi dell'art 1, c. 188, della l. 23 dicembre 2005, n. 266 e 12 cessazioni.

La dotazione organica ed il personale in servizio dell'INRIM nel 2013 sono riassunti nella seguente tabella:

Profilo	Livello	Dotazione Organica rimodulata ex art. 1 DL 95/2012	Personale tempo indeterminato		Personale tempo determinato	
			In servizio al 01/01/2013	In servizio al 31/12/2013	In servizio al 1/1/2013	In servizio al 31/12/2013
Dirigente (*)		1	-	-	1	1
Totale parziale		1	-	-	1	1
Dirigente di ricerca		10	10	10		-
Primo ricercatore		23	23	22		-
Ricercatore		52	51	51	16	15
Totale parziale		85	84	83	16	15
Dirigente tecnologo		2	2	2		-
Primo Tecnologo		8	8	8		-
Tecnologo		7	7	6		-
Totale parziale		17	17	16		-
Funzionario di amministrazione						
Liv.	IV	4	3	3		-
Liv.	V	1	1	1		-
Totale parziale		5	4	4	-	-
Collaboratore Tecnico						
Liv.	IV	33	33	32		-
Liv.	V	15	15	15		-
Liv.	VI	19	19	19	2	7
Totale parziale		67	67	66	2	7
Collaboratore di Amministrazione						
Liv.	V	10	10	10		-
Liv.	VI	1	1	1		-
Liv.	VII	3	3	3		-
Totale parziale		14	14	14	-	-
Operatore Tecnico						
Liv.	VI	11	11	10		-
Liv.	VII	5	5	5		-
Liv.	VIII	5	5	5		-
Totale parziale		21	21	20	-	-
Operatore di amministrazione						
Liv.	VII	7	7	7		-
Liv.	VIII	-	-	-		-
Totale parziale		7	7	7	-	-
Ausiliario Tecnico (**)						
Liv.	VIII			-		-
Liv.	IX			-		-
Totale parziale		-	-	-	-	-
TOTALE GENERALE		217	214	210	19	23

(*) Direttore Generale con contratto a Tempo Determinato

(**) Profilo soppresso con il CCNL 2006 - 2009

Sulla base dei dati inviati al Conto annuale del Tesoro gli oneri sostenuti per il personale sono così riassumibili:

Anno 2012

Voce di Spesa	Importo
Retribuzioni personale a tempo indeterminato	8.958.230
EROGAZIONE BUONI PASTO	206.797
RETRIBUZIONI PERSONALE A TEMPO DETERMINATO	803.863
Retribuzioni lorde lavoratori a tempo indeterminato, determinato ed in formazione lavoro - A	9.968.890
ASSEGNI PER IL NUCLEO FAMILIARE	28.630
CONTRIBUTI A CARICO DELL'AMM.NE SU COMP. FISSE E ACCESSORIE	2.489.333
QUOTE ANNUE ACCANTONAMENTO TFR O ALTRA IND. FINE SERVIZIO	498.527
Oneri Sociali a carico del datore di lavoro - B	3.016.490
BENESSERE DEL PERSONALE	240.077
Benessere del Personale dipendente - C	240.077
Redditi da lavoro dipendente - F=A+B+C+D+E	13.225.457
FORMAZIONE DEL PERSONALE	16.957
INDENNITA' DI MISSIONE E TRASFERIMENTO	306.543
IRAP	829.778
Altri Costi - G	1.153.278
Costo del Lavoro Dipendente - H=F+G	14.378.735
CONTRATTI DI COLLABORAZIONE COORDINATA E CONTINUATIVA	49.731
INCARICHI LIBERO PROFESSIONALI/STUDIO/RICERCA/CONSULENZA	419.786
ALTRE SPESE	47.992
Oneri per Personale estraneo all'Amministrazione - L	517.509
Totale Costi Personale dipendente ed estraneo all'amministrazione - T=H+L	14.896.244

Anno 2013

Voce di Spesa	Importo
Retribuzioni personale a tempo indeterminato	8.684.434
EROGAZIONE BUONI PASTO	211.667
RETRIBUZIONI PERSONALE A TEMPO DETERMINATO	704.521
Retribuzioni lorde lavoratori a tempo indeterminato, determinato ed in formazione lavoro - A	9.600.622
ASSEGNI PER IL NUCLEO FAMILIARE	37.859
CONTRIBUTI A CARICO DELL'AMM.NE SU COMP. FISSE E ACCESSORIE	2.254.364
QUOTE ANNUE ACCANTONAMENTO TFR O ALTRA IND. FINE SERVIZIO	357.314
Oneri Sociali a carico del datore di lavoro - B	2.649.537
Redditi da lavoro dipendente - F=A+B+C+D+E	12.250.159
FORMAZIONE DEL PERSONALE	109.098
INDENNITA' DI MISSIONE E TRASFERIMENTO	327.188
IRAP	798.061
Altri Costi - G	1.234.347
Costo del Lavoro Dipendente - H=F+G	13.484.506
INCARICHI LIBERO PROFESSIONALI/STUDIO/RICERCA/CONSULENZA	327.822
ALTRE SPESE	26.276
Oneri per Personale estraneo all'Amministrazione - L	354.098
Totale Costi Personale dipendente ed estraneo all'amministrazione - T=H+L	13.838.604

Nel 2013 sono state attribuite o rinnovate n.15 borse di addestramento alla ricerca per un importo annuo lordo di circa €. 12.400,00 ciascuna, n.18 assegni di ricerca, per un importo annuo lordo di circa €. 21.000,00 ciascuna ed attivati n.17 dottorati di ricerca.

A quanto sopra devono aggiungersi n.41 incarichi gratuiti di ricerca o di collaborazione tecnica offerti a personale associato (professori universitari o ricercatori di altri enti di ricerca o atenei)

5. ATTIVITÀ

L'Istituto, per attuare i propri fini istituzionali, specificatamente indicati nelle norme istitutive e nei Regolamenti di organizzazione e di funzionamento, ha predisposto un piano triennale di attività, soggetto ad aggiornamento annuale, con indicazione degli indirizzi generali, degli obiettivi, priorità e risorse per l'intero periodo, in coerenza con il programma nazionale per la ricerca, di cui all'art. 1 del d.lgs. 5 giugno 1998, n. 204, nonché con i programmi di ricerca dell'Unione Europea.

Il piano per il triennio 2013-2015 è stato approvato dal CdA con deliberazione n. 20/2012/8 del 26 ottobre 2012 ed il successivo, per il triennio 2014-2016, con deliberazione n. 5/2014/3 del 26 febbraio 2014.

L'attività dell'Istituto si svolge su di un'area di circa 130.000 mq, situata nella periferia sud di Torino e su cui, in fasi successive, sono stati realizzati, finora, 18 edifici fuori terra, che sviluppano nel loro complesso una superficie utile di circa 37.000 mq.

Esistono circa 40 laboratori distribuiti in oltre 170 locali ed a questi si aggiunge la sede dell'ex IEN, oggetto dell'operazione di fusione che ha dato origine all'INRIM, per un totale di circa 11.000 mq ed i laboratori ospitati presso il Politecnico di Torino e l'Università di Pavia.

Circa gli obiettivi perseguiti dall'Istituto nelle strutture esistenti e di cui ai citati piani triennali, la descrizione analitica è rinvenibile nella Relazione consuntiva 2013 rassegnata dall'Ente, approvata dal CdA con deliberazione n. 18/2014/6 del 19 giugno 2014, e nella valutazione scientifica degli stessi di cui all'Annual report 2013.

Entrambi tali testi sono reperibili nel sito istituzionale e posti a disposizione della Comunità scientifica

In brevissima sintesi tra i risultati di maggior rilievo conseguiti nel corso dell'anno, si segnala quanto segue.

Circa le attività svolte in **ambito internazionale** proseguendo sulla linea già impostata negli anni precedenti, anche nel 2013 l'INRIM, pur mantenendo l'impostazione disciplinare delle quattro Divisioni (Elettromagnetismo, Meccanica, Ottica, Termodinamica), ha continuato a avviare attività di tipo trasversale alle Divisioni stesse, per una più efficace interfaccia con i grandi temi di interesse della Comunità Europea e dei programmi nazionali.

Le attività svolte nel contesto internazionale sono state finalizzate al rispetto degli obblighi nazionali derivanti dall'adesione dell'Italia alla Convenzione del Metro risalente al 1875 che si sostanzia per l'INRIM alla partecipazione agli organismi metrologici internazionali (BIPM, CIPM

e Comitati Consultivi del CIPM, OIML) ed europei (EURAMET per gli NMI e ACCREDIA per l'accreditamento). L'INRIM è attivo in 8 dei 10 Comitati Consultivi disciplinari del CIPM (tutti tranne il CCRI, radiazioni ionizzanti, dove il membro italiano è l'ENEA-INMRI e tranne il CCU, unità a partecipazione individuale), in 8 come membro (di cui uno, CCL lunghezza, come presidente).

In termini di risultati dei programmi avviati nel periodo 2011-2013, mediamente di durata triennale, nell'esercizio 2013 l'INRIM:

- ha concluso i progetti, avviati con la seconda call, dedicata ai temi Ambiente e Industria. Complessivamente ha partecipato a 14 JRP4, coordinandone 2. Il finanziamento comunitario maturato nel triennio 2011-2013 è stato di circa 3.009 migliaia di euro;
- ha proseguito le attività della terza call sui temi Salute, SI, e Nuove tecnologie. Complessivamente l'INRIM partecipa a 15 JRP, coordinandone 1. Il finanziamento comunitario atteso nel triennio 2012-2014 è di circa 2.179 migliaia di euro;
- ha avviato i progetti relativi alla quarta call, dedicata ai temi Industry, SI Broader scope e Open Excellence. Complessivamente, l'INRIM ha avviato 20 JRP, coordinandone 2. Il finanziamento comunitario atteso nel triennio 2013-2015 è di circa 4.056 migliaia di euro;
- si è aggiudicato, a fine 2013, 5 progetti relativi al tema Energia e 3 progetti relativi al tema ambiente nell'ambito della quinta call. Le attività hanno auto inizio nel 2014 e il contributo comunitario atteso nel triennio 2014-2016 è pari a circa 1.781 migliaia di euro.

In termini complessivi, il valore delle attività del triennio 2011-2013 è stato pari a circa 25 milioni di euro, cui corrisponde un contributo comunitario di circa 11 milioni di euro.

In ambito nazionale, le attività di ricerca metrologica a carattere pluriennale, già attivi o avviati nel 2013, sono costituiti: dalla partecipazione ai Programmi di Ricerca Nazionali finanziati dal MIUR (FIRB e PRIN) per circa 1,5 milioni di euro; dalla partecipazione ai programmi finanziati dalla Regione Piemonte (principalmente mediante i Poli d'Innovazione) per circa 2,3 milioni di euro; dal finanziamento da parte della Compagnia di San Paolo ad attività di ricerca per circa 0,6 milioni di euro; dalla diffusione del segnale orario mediante la collaborazione con la RAI per circa 65 migliaia di euro l'anno, per programmi di ricerca industriali per circa 0,5 milioni di euro.

6. RISULTATI CONTABILI

L'INRIM conforma la propria gestione ai principi contabili vigenti in materia di ordinamento degli Enti pubblici istituzionali, con particolare riferimento al d.p.r. 27 febbraio 2003, n. 97.

IL BILANCIO DI PREVISIONE

Nel 2013 il Ministero dell'Università ha erogato all'INRIM un contributo di € 20.119.521.

Il Consiglio di Amministrazione ha approvato il bilancio di previsione per l'esercizio finanziario 2013, in uno col relativo bilancio triennale, con deliberazione n. 26/08/2012, del 10 dicembre 2012.

Nel corso del 2013 l'INRIM ha modificato il bilancio di previsione con due variazioni di bilancio:

- la prima approvata dal Commissario straordinario con decreto n. 26/2013 adottato in data 22 luglio 2013;
- la seconda approvata dal Commissario straordinario con decreto n. 39/2013 adottato in data 12 ottobre 2013;

Su tutte le variazioni di bilancio è stato acquisito il preventivo parere favorevole del Collegio dei Revisori rispettivamente con verbale n. 57 del 22 luglio 2013 e n. 58 del 7 novembre 2013.

IL RENDICONTO GENERALE

Il rendiconto generale, relativo all'esercizio 2013, è stato approvato dal CdA con deliberazione n. 18 del 19 giugno 2014.

Esso si compone, a norma dell'art. 23 del Regolamento di amministrazione, contabilità e finanza, in:

- a) conto del bilancio
- b) conto economico
- c) stato patrimoniale
- d) nota integrativa

Al rendiconto generale sono allegati:

- 1) la situazione amministrativa
- 2) la relazione sulla gestione

3) la relazione del Collegio dei Revisori dei conti.

RENDICONTO FINANZIARIO

Nella tabella seguente si evidenziano in sintesi i dati contabili più significativi che emergono dal rendiconto finanziario relativo all'esercizio 2013, che si chiude con un disavanzo di competenza per € 2.637.657 (a fronte di un avanzo di 2.290.258 nel 2012).

ENTRATE

Andamento delle entrate nel triennio 2011-2013 (mgl. €)

FIT.		2011	%	2012	%	2013	%
I	Trasferimenti Correnti						
	Cat. I	21.629	65%	23.640	66%	20.120	55%
	Cat. II	614	2%	1.010	3%	359	1%
	Cat. III	-	0%	-	0%	-	0%
	Cat. IV	15	0%	4	0%	62	0%
II	Altre entrate				0%		0%
	Cat. V	4.286	13%	5.653	16%	10.922	30%
	Cat. VI	214	1%	217	1%	216	1%
	Cat. VII	542	2%	483	1%	513	1%
	Cat. VIII	101	0%	5	0%	-	0%
	Tot. Entrate correnti	27.401	83%	31.012	87%	32.192	88%
III	Alienazione Beni patrimoniali e riscossione Crediti		0%		0%	14	0%
IV	Trasferimenti conto capitale		0%		0%		0%
V	Accensione di Prestiti		0%		0%		0%
	Tot. entrate c/capitale		0%		0%	14	0%
VI	Partite di giro	5.788	17%	4.720	13%	4.443	12%
	Totale entrate	33.189	100%	35.732	100%	36.649	100%

Il Contributo del Fondo Ordinario, inizialmente previsto in €. 18.031.318, è stato successivamente elevato all'importo complessivo di €. 20.119.521 sulla base sia dell'assegnazione ordinariamente spettante, definita in €. 18.430.791, che delle ulteriori assegnazioni effettuate dal MIUR, pari a complessivi €. 1.688.730 dei quali €. 1.530.000 quale contributo straordinario per la partecipazione a nome dell'Italia al Programma comunitario EMRP (European Metrology Research Programme) ed €. 158.730 per il finanziamento dei Progetti PRIN (Progetti di Ricerca di Interesse Nazionale).

Il contributo straordinario erogato è stato incrementato dal MIUR per €. 3.983.500 quale quota relativa al finanziamento di specifici programmi e progetti, anche congiunti, proposti dagli Enti, al fine di promuovere e sostenere l'incremento qualitativo dell'attività scientifica e migliorare l'efficacia e l'efficienza nell'utilizzo delle risorse, pari al 7% del Fondo Ordinario (progetti premiali ex art. 4, c. 1, del d.lgs. n. 213/2009).

Nell'anno 2013 sono stati finanziati (d.m. n. 943 del 25 novembre 2013) ulteriori Progetti premiali per €. 4.339.111; l'erogazione di detti importi è stata effettuata negli esercizi successivi.

Le entrate riguardanti i trasferimenti correnti da parte delle Regioni (cat. II), pari a €. 359.090 sono relative a quote di contratti di ricerca cofinanziati dalla Regione Piemonte, importo minore rispetto al dato del 2012 pari ad €. 1.010.208 mentre nessun finanziamento è pervenuto dalle Province e dai Comuni.

Tra i trasferimenti correnti da parte di altri enti del settore pubblico (cat. IV), l'accertamento di €62.130 è riferito per € 50.000 all'incasso del contributo erogato dall'Università di Firenze nell'ambito del Progetto Premiale Link ottico, per € 7.998 all'incasso del contributo erogato dalla Camera di Commercio di Torino per il "Workshop Quantum 2012" e per € 4.132 all'incasso della quota del 5 per mille riferita all'anno 2011.

Le entrate relative alla vendita di beni e alla prestazione di servizi (cat. V), pari a € 10.921.965, superano di € 1.498.229 le previsioni iniziali di € 9.423.736. Tale incremento è principalmente conseguenza degli introiti derivanti dalle entrate per la partecipazione a programmi finanziati dalla Comunità Europea.

Per il triennio 2011-2013 emerge un contributo statale medio di circa 21,8 milioni di euro (comprensivo dei Progetti Premiali e degli altri progetti di ricerca finanziati dal MIUR) e un autofinanziamento dell'ordine dei 7,0 milioni di euro.

Quest'ultimo dato rappresenta, sempre come media del triennio, il 23% delle entrate complessive al netto delle partite di giro.

Le entrate derivanti dai contratti di ricerca, fatturati nel 2013, sono ammontate ad €. 2.438.333 mentre l'anno precedente tale introito era ammontate ad €. 2.854.556.

Le entrate correnti accertate si sono assestate in 32.192 migliaia di euro, con un aumento rispetto all'anno precedente di circa 1.180 migliaia di euro.

Complessivamente le entrate accertate nel 2013 sono risultate pari a 36.649 migliaia di euro, con un aumento di circa 917 migliaia di euro rispetto a quanto accertato nell'anno precedente.

SPESE

Andamento delle spese nel triennio 2011-2013 (mgl. €)

TIT.		2011	%	2012	%	2013	%
I	Spese correnti						
	Cat. I	178,0	1%	152,0	0%	133,0	0%
	Cat. II	13.355,0	42%	13.928,0	42%	13.880,0	35%
	Cat. III	-	0%	-	0%	-	0%
	Cat. IV	5.577,0	18%	6.020,0	18%	7.800,0	19%
	Cat. V	51,0	0%	14,0	0%	12,0	0%
	Cat. VI	950,0	3%	1.414,0	4%	3.407,0	9%
	Cat. VII	2,0	0%	-	0%	1,0	0%
	Cat. VIII	1.238,0	4%	1.242,0	4%	1.418,0	4%
	Cat. IX	519,0	2%	505,0	2%	492,0	2%
	Cat. X	289,0	1%	229,0	1%	289,0	1%
	Tot. spese correnti	22.159,0	71%	23.504,0	70%	27.432,0	70%
II	Spese in c/ Capitale						
	Cat. XI	268,0	1%	567,0	2%	250,0	1%
	Cat. XII	2.685,0	8%	4.091,0	12%	6.908,0	18%
	Cat. XIV	-	0%	-	0%	3,0	0%
	Cat. XV	791,0	2%	559,0	2%	251,0	1%
III	Estinzione di mutui e anticipazioni						
	Tot. spese c/capitale	3.744,0	11%	5.217,0	16%	7.412,0	19%
IV	Partite di giro	5.788,0	18%	4.720,0	14%	4.443,0	11%
	Totale uscite	31.691,0	100%	33.441,0	100%	39.287,0	100%

Spese correnti.

Le spese correnti impegnate sono ammontate a 27.432 migliaia di euro.

L'importo più rilevante è costituito dalle somme impegnate nella categoria II - Oneri per il personale in attività di servizio - ammontante a 13.880 migliaia di euro, con un lieve aumento di 42 migliaia di euro.

Le spese della IV categoria – Spese per l'acquisto di beni di consumo e servizi – sono ammontate a 7.800 migliaia di euro con un aumento, rispetto all'anno precedente, di 1.780 migliaia di euro.

Al riguardo si deve tenere conto l'esigenza del mantenimento e del funzionamento di laboratori altamente tecnologici e di strumentazioni complesse che, per il loro corretto impiego necessitano di costante manutenzione soprattutto evolutiva ed assistenza specialistica.

Spese in conto capitale.

Gli investimenti per beni di uso durevole e opere immobiliari di cui alla categoria XI (capp. 57 e 58) ammontano a € 250.270 e sono stati principalmente destinati: all'allestimento di nuovi laboratori (€ 72.499) e agli interventi di manutenzione straordinaria finalizzati agli interventi di sicurezza (€ 118.079). Il restante importo di € 59.693 è stato destinato alle manutenzioni straordinarie per la conservazione del patrimonio, nel rispetto dei vincoli di legge.

Gli investimenti per immobilizzazioni tecniche ammontano, per l'Amministrazione e i servizi generali, a € 561.717 comprensivi di: 299.759 per l'acquisto di libri e riviste per la biblioteca; € 3.069 per mobili e arredi, in accordo ai limiti di spesa imposti dalle vigenti disposizioni legislative; € 258.889 per l'acquisto e la manutenzione di beni mobili patrimoniali.

La Direzione Scientifica ha, invece, utilizzato risorse per acquisizione di attrezzature di laboratorio per un ammontare complessivo di € 6.310.297, mentre per il Servizio Accreditamento Laboratori la spesa è stata di € 35.952.

LA SITUAZIONE AMMINISTRATIVA E LA GESTIONE DEI RESIDUI**SITUAZIONE AMMINISTRATIVA**

Il fondo di cassa al 31 dicembre 2012 presentava una consistenza di € 21.880.595 che alla fine dell'esercizio 2013 è risultata essere pari a € 23.507.998 a seguito di incassi per € 35.913.942 e pagamenti per € 34.286.539.

Nella tabella che segue sono evidenziate le variazioni determinatesi nel corso della gestione.

Situazione amministrativa a consuntivo 2013 e confronto con quella del 2012 (€)

	2012		2013		Variazioni (2013-2012)	
					(€)	(%)
Consistenza di cassa all'inizio dell'esercizio		15.016.794		21.880.595	6.863.801	45,7%
Riscossioni:						
- in conto competenza	34.410.281		34.210.987			
- in conto residui	3.297.843		1.702.955			
Totale		37.708.124		35.913.942	-1.794.182	-4,8%
Pagamenti:						
- in conto competenza	23.518.451		25.937.737			
- in conto residui	7.325.872		8.348.802			
Totale		30.844.323		34.286.539	3.442.216	11,2%
Consistenza di cassa alla fine dell'esercizio		21.880.595		23.507.998	1.627.403	7,4%
Residui attivi						
- degli esercizi precedenti	3.116.358		2.722.600			
- dell'esercizio	1.321.349		2.438.049			
Totale		4.437.707		5.160.649	722.942	16,3%
Residui passivi						
- degli esercizi precedenti	6.989.018		7.854.735			
- dell'esercizio	9.922.921		13.348.956			
Totale		16.911.939		21.203.691	4.291.752	25,4%
Avanzo di amministrazione alla fine dell'esercizio		9.406.363		7.464.956	-1.941.407	-20,6%

In conseguenza della situazione amministrativa sopra indicata, l'INRIM. ha chiuso l'esercizio 2013 con un avanzo di amministrazione di €. 7.464.956 indice di un decremento del 20,6% rispetto all'avanzo di amministrazione del 2012 pari ad €. 9.406.363.

GESTIONE DEI RESIDUI**- Residui attivi**

L'importo dei residui attivi provenienti dagli esercizi precedenti si è ridotto da € 4.437.707,95 ad € 2.722.601,50 per effetto di riscossioni per € 1.702.954,85 (39,0%) e per effetto di riaccertamento in diminuzione di residui attivi per € 12.152,60 (approvati dal CdA con deliberazione n. 6/2014/4 del 23 aprile 2014).

I residui attivi riferiti alla gestione di competenza 2013 sono stati determinati in € 2.438.048,72 pari al 6,6% degli accertamenti totali, come evidenziato dalla successiva tabella.

<i>Entrate</i>	<i>Accertate</i>	<i>Riscosse</i>	<i>Residui</i>
- correnti	32.191.704,20	30.028.588,77	2.163.115,43
- capitale	14.605,50	14.605,50	zero
- partite di giro.	4.442.725,85	4.167.792,56	274.933,29
Totale	36.649.035,55	34.210.986,83	2.438.048,72

Complessivamente i residui provenienti dalla gestione di competenza e da quella degli esercizi precedenti assommano a € 5.160.650,20 con un aumento del 16,3% rispetto ai residui registrati nell'anno precedente ed ammontanti ad € 4.437.707,95.

- Residui passivi

L'importo dei residui passivi provenienti dagli esercizi precedenti si è ridotto da € 16.911.940,33 ad € 7.854.735,69 in conseguenza dei pagamenti eseguiti nel corso del 2013 per € 8.348.802,21 (53,0%) e per effetto di annullamenti di impegni di spesa di precedenti esercizi per € 708.402,43 (approvati dal CdA con deliberazione n. 6/2014/4 del 23 aprile 2014).

I residui passivi riferiti alla gestione di competenza 2013 sono stati determinati in € 13.348.955,60 pari al 34,0% degli impegni totali, come evidenziato dalla successiva tabella.

<i>Spese</i>	<i>Impegnate</i>	<i>Pagate</i>	<i>Residui</i>
- correnti	27.431.892,20	20.028.638,47	7.403.253,73
- capitale	7.412.074,25	2.038.967,04	5.373.107,21
- partite di giro	4.442.725,85	3.870.131,19	572.594,66
Totale	39.286.692,30	25.937.736,70	13.348.955,60

Complessivamente i residui provenienti dalla gestione di competenza e da quella degli esercizi precedenti assommano a € 21.203.691,29 con un incremento del 25,4% rispetto ai residui registrati nell'anno precedente ed ammontanti ad € 16.911.940,33.

IL CONTO ECONOMICO

Il conto economico del 2013 rispetto al 2012 evidenzia un disavanzo tra il valore ed i costi della produzione pari ad €. 15.855 e tra le rettifiche di valore e le partite straordinarie pari ad € 1.420.605

Dedotte le imposte dell'esercizio, quantificate in 1.903 migliaia di euro, ne deriva un disavanzo economico di € 1.405 migliaia di euro.

Sintesi del conto economico (mgl. €)

	2013	2012
A) Valore della produzione	35.184	33.018
B) Costi esterni	11.649	7.831
C) Valore Aggiunto (VA)	23.535	25.187
D) Costi del personale	13.880	14.688
E) Margine operativo lordo (MOL)	9.655	10.499
F) Ammortamenti e accantonamenti	9.640	7.154
G) Margine operativo netto (MON)	15	3.345
F) Proventi ed oneri della gestione accessoria - proventi finanziari	-	-
H) Risultati ante oneri finanziari (EBIT)	15	3.345
I) Oneri finanziari	-	-
J) Risultato ordinario	15	3.345
L) Proventi e oneri straordinari	483	256
M) Risultato ante imposte	498	3.601
N) Imposte dell'esercizio	1.903	1.745
O) Risultato netto	-1.405	1.856

Dall'analisi sopra riportata emergono le cause del disavanzo economico dell'esercizio 2013, principalmente ascrivibili ad un decremento di circa 1,6 milioni di euro del valore aggiunto dell'esercizio 2013 rispetto a quello del 2012. In particolare, pur in presenza di un incremento del valore della produzione di circa 2,2 milioni di euro, si ha un incremento dei costi esterni di 3,8 milioni di euro.

Ciò è esclusivamente dipeso dalle modalità di gestione del Fondo Ordinario dello Stato per il finanziamento dei progetti premiali di cui all'art. 14, comma 2 del D.lgs. 213/2009. In altri termini, la quota per i progetti premiali riferita all'annualità 2011, è stata assegnata all'INRIM solo nel mese di ottobre 2012, con la conseguenza che gran parte delle spese per l'attuazione dei programmi approvati sono gravate sull'esercizio 2013.

LO STATO PATRIMONIALE

La situazione patrimoniale a chiusura dell'esercizio è riassunta nelle tabelle successive espresse in migliaia di euro.

Sintesi della situazione patrimoniale (mgl. €)

ATTIVITA'		
	2013	2012
Disponibilità liquide	23.508	21.881
Residui attivi	5.161	4.438
Crediti bancari e finanziari	118	114
Scorte	10	14
Immobili e immobilizzazioni tecniche	96.763	91.943
Totale	125.560	118.390
PASSIVITA'		
	2013	2012
Residui passivi	21.204	16.912
Fondo indennità di anzianità	11.582	11.093
Fondo svalutazione crediti	360	127
Fondo di ammortamento	59.099	55.537
Totale	92.245	83.669
Avanzo/Disavanzo economico	- 1.405	1.856
Totale	90.840	85.525
Fondo di dotazione	34.720	32.865
Totale a pareggio	125.560	118.390

I criteri seguiti dall'INRIM nella determinazione dei valori dei diversi componenti patrimoniali possono così riassumersi:

- a) la disponibilità liquida, i residui attivi ed i crediti bancari e finanziari la cui realizzazione è certa sono stati indicati al valore nominale;
- b) gli immobili e le immobilizzazioni tecniche al costo, aumentato delle spese sostenute per le opere aggiuntive eseguite, e con le rettifiche evidenziate;
- c) i debiti sono stati indicati al loro valore nominale.

La diminuzione, rispetto al 2012, delle scorte è attribuibile all'accertamento effettuato a fine esercizio.

Il fondo svalutazione crediti è aumentato rispetto a quello del precedente esercizio per tenere conto non solo dei fallimenti di alcune società per le quali è stata chiesta l'ammissione al passivo nel corso del 2012, ma anche della difficoltà di riscossione di alcune posizioni creditorie. Il tasso di accantonamento è riferibile alla copertura necessaria per l'eventuale mancato recupero di crediti, con particolare riferimento ai residui attivi degli esercizi precedenti.

Il fondo per trattamento di quiescenza è stato calcolato tenendo conto delle anzianità di servizio maturate.

In conclusione il patrimonio dell'Ente nell'esercizio 2013 registra un decremento di €. 1.404.749,29, corrispondente al disavanzo di esercizio.

Al riguardo si evidenzia che con atto notarile del 4 dicembre 2013 sono stati individuati gli immobili costituenti il patrimonio dell'ex Istituto Colonnetti la cui presa in carico si rifletterà nella situazione patrimoniale del 2014.

7. CONSIDERAZIONI CONCLUSIVE

L'Ente, a seguito delle dimissioni dei due componenti il Consiglio di Amministrazione, ha operato in gestione commissariale dal 14 febbraio 2013 fino alla nomina dell'attuale Presidente avvenuta con decorrenza dal 20 dicembre 2013, cui è seguita la nomina del CdA con decorrenza 14 gennaio 2014.

L'esercizio 2013 dell'INRIM si è chiuso con un disavanzo finanziario di competenza (differenza tra entrate accertate e spese impegnate) di € 2.637.657 rispetto all'avanzo del 2012 pari ad € 2.290.258. Le risorse dell'Istituto sono derivate principalmente dal finanziamento ordinario del MIUR ammontante a €. 20.119.521, con un decremento del 14,9% rispetto al dato del 2012 pari ad 23.640.265.

Nell'anno 2013 sono stati finanziati (d.m. n. 943 del 25 novembre 2013) ulteriori Progetti premiali per €. 4.339.111; l'erogazione di detti importi è stata effettuata negli esercizi successivi.

A tale importo devono però aggiungersi il finanziamento per progetti premiali pari ad €. 3.983.500, così da determinare un minimo incremento di €. 462.756 pari al 2,0%

I contributi della Regione Piemonte sono ammontati a € 359.090 con un decremento rispetto al dato dell'anno precedente pari ad €. 1.010.208 del 64,5%.

Anche nel 2013 non risulta pervenuto alcun finanziamento da parte delle Province e dei Comuni.

Una parte significativa delle entrate, è stata costituita dall'autofinanziamento che nel 2013 ha raggiunto circa il 34% delle entrate complessive al netto delle partite di giro, derivato dalla partecipazione dell'Ente a programmi di ricerca internazionali, europei e nazionali, nonché dallo svolgimento di attività tecnico-scientifiche su commessa.

Le entrate derivanti dai contratti di ricerca fatturati nel 2013 sono ammontate a €. 2.438.333 con un decremento del 14,6% rispetto al 2012 nel quale tale introito è stato di €. 2.854.556.

Per le spese, l'importo più rilevante è costituito dalle somme impegnate nella categoria II – Oneri per il personale in attività di servizio - ammontante a 13.880 migliaia di euro, con un aumento di circa 42 migliaia di euro rispetto al 2012 pari al 0,3%.

Le spese della IV categoria – Spese per l'acquisto di beni di consumo e servizi – sono ammontate a 7.800 migliaia di euro con un aumento, rispetto all'anno precedente, di circa 1.780 migliaia di euro pari al 29,6%.

Restano sostanzialmente invariati gli oneri per progettazioni, collaudi e consulenze professionali che sono passati da €. 69.154 per il 2012 ad €. 69.715 per il 2013.

Le spese in conto capitale impegnate sono ammontate a €. 7.412.074, mentre quelle pagate in conto competenza sono state €. 27.431.892.

Per ciò che concerne i residui, si riscontrano residui passivi pari ad €. 21.203.691,29 mentre i residui attivi si attestano ad €. 5.160.650,20.

Il conto economico chiude con un saldo negativo di €. 1.405.749,29.

Il netto patrimoniale ammonta ad €. 33.316.191,97 con una diminuzione, rispetto al precedente esercizio, equivalente al sopra indicato disavanzo economico.

A handwritten signature in black ink, appearing to be 'G. ...', located in the lower right quadrant of the page.

PAGINA BIANCA

**ISTITUTO NAZIONALE DI RICERCA METROLOGICA
(INRIM)**

ESERCIZIO 2013

PAGINA BIANCA

RELAZIONE DEL PRESIDENTE

PAGINA BIANCA

RELAZIONE ILLUSTRATIVA DEL RENDICONTO DELL'ESERCIZIO FINANZIARIO 2013

1 – PREMESSA

Il decreto legislativo n. 38/2004, istitutivo dell'Istituto Nazionale di Ricerca Metrologica (INRIM), definisce l'INRIM come Ente pubblico nazionale con il compito di: svolgere e promuovere attività di ricerca scientifica nei campi della metrologia; di ricoprire le funzioni d'istituto metrologico primario, già di competenza dell'Istituto di Metrologia Gustavo Colonnetti del CNR e dell'Istituto Elettrotecnico Nazionale Galileo Ferraris ai sensi della legge n. 273/1991; di valorizzare, diffondere e trasferire le conoscenze acquisite nella scienza delle misure e nella ricerca sui materiali, per favorire lo sviluppo del sistema Italia nelle sue varie componenti. L'INRIM, operativo dal 01/01/2006, costituisce quindi il presidio di quasi tutta la metrologia scientifica in Italia, restandone escluso il campo delle radiazioni ionizzanti ricoperto dall'Istituto Nazionale di Metrologia delle Radiazioni Ionizzanti (INMRI) dell'ENEA. Tale *mission* dell'INRIM è stata confermata dallo Statuto, predisposto ai sensi del D.lgs. 213/2009, entrato in vigore il primo maggio 2011.

A seguito delle dimissioni dei due Consiglieri di Amministrazione, accettate da parte del Ministro dell'Istruzione, dell'Università e della Ricerca, in data 18 dicembre 2012, con DPCM 14 febbraio 2013 sono stati sciolti gli organi in carica alla predetta data, ad eccezione del Collegio dei Revisori dei Conti, ed è stato nominato Commissario Straordinario dell'INRIM il Prof. Rodolfo Zich con compiti di ordinaria e straordinaria amministrazione fino alla data di insediamento del Presidente e del Consiglio di Amministrazione, da nominarsi con le procedure di cui all'art.11 del D.lgs. 213/2009. Il suddetto DPCM stabiliva che le suddette procedure dovevano concludersi entro 90 giorni dall'emanazione del DPCM.

Con Decreto del Ministro dell'Istruzione, dell'Università e della Ricerca del 20 dicembre 2013, è stato nominato il Presidente, Prof. Massimo Inguscio.

Il Consiglio di Amministrazione, ai sensi degli articoli 8 e 11 del D.lgs. 213/2009, è stato ricostituito nel 2014, dapprima con la nomina del Consigliere di Amministrazione individuato dalla comunità scientifica e disciplinare di riferimento, con decreto del Ministro dell'Università e della Ricerca in data 14 gennaio 2014 e, infine, con la nomina del Consigliere di Amministrazione di espressione governativa avvenuta con lettera del Ministro dell'Università e della Ricerca in data 24/2/2014, prot. n. 4287.

Nel 2013 si è fatto un rilevante passo avanti verso la soluzione dell'annoso problema del trasferimento degli immobili dell'ex Istituto del CNR "Gustavo Colonnetti", mediante la sottoscrizione, da parte dei Legali Rappresentanti dell'INRIM e del CNR, dell'atto pubblico di identificazione catastale (Atto Notaio Ganelli, Repertorio n. 28080, Atti n. 18659 registrato a

Torino 1, il 4 dicembre 2013 n. 19902 serie 1T) con cui sono stati individuati gli immobili costituenti l'ex Istituto Colonnetti. Entro il primo semestre 2014 il trasferimento sarà concluso mediante la Nota di trascrizione di Conservatoria degli immobili e delle porzioni di terreno, date in concessione gratuita da parte del Comune di Torino.

Sempre nel 2013, è stato effettuato l'aggiornamento del Documento di Valutazione del Rischio e sono stati avviati gli elementi ricognitivo-progettuali per l'adeguamento alla sicurezza degli immobili dell'ex Istituto "Gustavo Colonnetti" per il quale esiste un parziale finanziamento da parte del MIUR.

Nel 2013 sono stati compiuti gli adempimenti, riguardanti il D.lgs. n. 150/2009, con l'approvazione da parte del Commissario Straordinario, del "Piano Triennale della Performance 2013-2015" e della Relazione sulla Performance 2012. Questi documenti, inviati a Ministeri e Organi di competenza, sono pubblicati sul sito istituzionale dell'INRIM.

Infine, nel 2013 è stato predisposto il Piano per la Prevenzione della Corruzione per il 2013 - 2016, di cui all'art. 1, comma 5, lettera a, della Legge 190/2012, approvato dal Consiglio di Amministrazione il 30 gennaio 2014. Il suddetto Piano è stato redatto in conformità al Piano Nazionale Anticorruzione.

2 – ATTIVITA' E RISULTATI RAGGIUNTI

Proseguendo sulla linea già impostata negli anni precedenti, anche nel 2013 l'INRIM, pur mantenendo l'impostazione disciplinare delle quattro Divisioni (Elettromagnetismo, Meccanica, Ottica, Termodinamica), ha continuato a avviare attività di tipo trasversale alle Divisioni stesse, per una più efficace interfaccia con i grandi temi di interesse della Comunità Europea e dei programmi nazionali.

Le attività svolte nel contesto internazionale sono state finalizzate al rispetto degli obblighi nazionali derivanti dall'adesione dell'Italia alla Convenzione del Metro risalente al 1875¹ che si sostanzia per l'INRIM alla partecipazione agli organismi metrologici internazionali (BIPM, CIPM e Comitati Consultivi del CIPM, OIML) ed europei (EURAMET per gli NMI e ACCREDIA per l'accreditamento). L'INRIM è attivo in 8 dei 10 Comitati Consultivi disciplinari del CIPM (tutti tranne il CCRI, radiazioni ionizzanti, dove il membro italiano è l'ENEA-INMRI e tranne il CCU, unità a partecipazione individuale), in 8 come membro (di cui uno, CCL, lunghezza, come presidente).

¹ Firmata inizialmente dai rappresentanti di 17 nazioni, tra cui l'Italia, la Convenzione del Metro è il trattato diplomatico internazionale che ha creato il BIPM, un organismo intergovernativo posto sotto l'autorità della Conferenza generale dei pesi e misure (CGPM) e la supervisione del CIPM. Attualmente vi sono 53 Stati Membri, tra cui tutti i maggiori paesi industrializzati, e 28 Associati alla CGPM

Tutto ciò si traduce in un notevole sforzo economico, organizzativo e, soprattutto, tecnico scientifico per mantenere e migliorare le “*Calibration and Measurement Capabilities (CMC)*”² Le CMC dell’INRIM al 31/12/2013 sono 409 (399 nel settore della Fisica e 10 in quello della Chimica), dato questo da confrontare con le 509 al 31/12/2012. La riduzione di 100 CMC, corrisponde ad una esigenza internazionale di razionalizzazione nel campo dell’Elettromagnetismo. Infatti, poiché nella suddetta area metrologica il numero di CMC subiva costanti incrementi, rendendo difficoltosa una appropriata azione di revisione e controllo per ognuna di esse, il Comitato EURAMET TC-EM ha proposto ed attuato una revisione della loro organizzazione, che le ha raggruppate in forma matriciale. Tale razionalizzazione, applicata in tutti gli Istituti Metrologici Nazionali europei, non ha avuto alcuna ripercussione sul mercato dei servizi offerti dall’INRIM.

Non di secondaria importanza, nel contesto internazionale, sono da sottolineare le attività di ricerca scientifica cofinanziate nell’ambito del VII programma quadro della Comunità Europea. In particolare, assume forte rilevanza la partecipazione ad EURAMET ev, l’associazione europea degli Istituti Metrologici, che coordina la cooperazione nella ricerca metrologica, nella riferibilità delle misurazioni alle unità del Sistema Internazionale (SI), nel riconoscimento internazionale dei campioni e delle CMC dei propri membri. EURAMET, è responsabile per l’elaborazione e l’attuazione dello “*European Metrology Research Programme*” (EMRP) cui partecipano gli Istituti Metrologici di 22 Stati Europei.

Il programma EMRP, avviato con la decisione congiunta del Parlamento e del Consiglio Europeo del 16 settembre 2009, ai sensi dell’art. 185 del Trattato Europeo³, è caratterizzato da un impegno complessivo di 200 milioni di euro nel quinquennio 2009-2013 con quota di partecipazione comunitaria pari al 45% dell’impegno complessivo. A tale programma l’Italia (rappresentata dall’INRIM e dall’ENEA-INMRI) partecipa per un valore di attività pari al 7% corrispondente a circa 14 milioni di euro con una media dell’ordine dei 2 milioni l’anno. Tale importo è finanziato dalla Comunità Europea al 45% ed il restante 55% è costituito da risorse “*in kind*” principalmente costituite dal costo del personale e dalle quote di utilizzo della strumentazione e degli impianti di ricerca. I costi di partecipazione ad EURAMET, ripartiti tra i 22 Stati Europei, per l’Italia sono pari a circa 200.000 euro l’anno (circa il 10% del valore complessivo delle attività).

In termini di risultati dei programmi avviati nel periodo 2011-2013, mediamente di durata triennale, nell’esercizio 2013 l’INRIM:

- ha concluso i progetti, avviati con la seconda *call*, dedicata ai temi Ambiente e Industria. Complessivamente ha partecipato a 14 JRP⁴, coordinandone 2. Il

² Le Capacità di Calibrazione e Misura sono validate mediante riconoscimento e validazione da parte del CIPM dei risultati dei confronti chiave e supplementari e le capacità di misura (incertezza e campo di misura)

³ “Nell’attuazione del programma quadro pluriennale la Comunità può prevedere, d’intesa con gli Stati membri interessati, la partecipazione a programmi di ricerca e sviluppo avviati da più Stati membri, compresa la partecipazione alle strutture instaurate per l’esecuzione di detti programmi.”

⁴ Joint Research Project. Costituiscono le proposte di progetto per la partecipazione alle *call* gestite da EURAMET per i programmi di ricerca nell’ambito del Programma EMRP

finanziamento comunitario maturato nel triennio 2011-2013 è stato di circa 3.009 migliaia di euro;

- ha proseguito le attività della terza *call* sui temi Salute, SI, e Nuove tecnologie. Complessivamente l'INRIM partecipa a 15 JRP, coordinandone 1. Il finanziamento comunitario atteso nel triennio 2012-2014 è di circa 2.179 migliaia di euro;
- ha avviato i progetti relativi alla quarta *call*, dedicata ai temi Industry, SI Broader scope e Open Excellence. Complessivamente, l'INRIM ha avviato 20 JRP, coordinandone 2. Il finanziamento comunitario atteso nel triennio 2013-2015 è di circa 4.056 migliaia di euro;
- si è aggiudicato, a fine 2013, 5 progetti relativi al tema Energia e 3 progetti relativi al tema ambiente nell'ambito della quinta *call*. Le attività avranno inizio nel 2014 e il contributo comunitario atteso nel triennio 2014-2016 è pari a circa 1.781 migliaia di euro.

In termini complessivi, il valore delle attività del triennio 2011-2013 è pari a circa 25 milioni di euro, cui corrisponde un contributo comunitario di circa 11 milioni di euro.

Oltre al programma EURAMET, le altre collaborazioni internazionali sulle attività di ricerca metrologica a carattere pluriennale, già attive o avviate nel 2013, sono complessivamente pari a circa 4,2 milioni di euro dei quali 2,3 nell'ambito dei programmi di ricerca nel VII Programma Quadro dell'UE; 1,64 per le attività commissionate dall'European Space Agency (ESA) per la partecipazione ai programmi "*Galileo Time Validation Facility*" e "*Giove Mission*"; 0,2 per altre collaborazioni scientifiche con gli Istituti Metrologici internazionali.

In ambito nazionale, le attività di ricerca metrologica a carattere pluriennale, già attivi o avviati nel 2013, sono costituiti: dalla partecipazione ai Programmi di Ricerca Nazionali finanziati dal MIUR (FIRB e PRIN) per circa 1,5 milioni di euro; dalla partecipazione ai programmi finanziati dalla Regione Piemonte (principalmente mediante i Poli d'Innovazione) per circa 2,3 milioni di euro; dal finanziamento da parte della Compagnia di San Paolo ad attività di ricerca per circa 0,6 milioni di euro, dalla diffusione del segnale orario mediante la collaborazione con la RAI per circa 65 migliaia di euro l'anno, per programmi di ricerca industriali per circa 0,5 milioni di euro.

Parallelamente alle attività di ricerca metrologica, sono proseguite le attività nel campo del supporto ai laboratori di accreditamento. Al riguardo, l'INRIM, in adeguamento al decreto ministeriale del 22 dicembre 2009 che designa ACCREDIA quale ente unico di accreditamento, fornisce a quest'ultimo supporto tecnico per l'espletamento delle attività di accreditamento dei laboratori di taratura eseguita a mezzo del proprio dipartimento taratura, in accordo alla convenzione con l'INRIM stipulata il 18 giugno 2010 e rinnovata il 16 novembre 2012.

Il supporto tecnico ad ACCREDIA si concretizza nella gestione di pianificazione ed esecuzione delle attività di valutazione della competenza dei laboratori di taratura con lo scopo di accreditarli come conformi alla norma ISO/IEC 17025 nel rispetto dei requisiti della norma ISO/IEC 17011, dei regolamenti EA EILAC nonché di ACCREDIA stesso.

In termini di risultati dell'esercizio 2013 sono stati gestiti 162 laboratori accreditati ed effettuati 4 nuovi accreditamenti. Inoltre, con riferimento alle attività di supporto ai laboratori accreditati sono stati effettuati: 25 estensioni, 41 rinnovi, 124 attività di sorveglianza, 51 confronti interlaboratori bilaterali, 4 confronti interlaboratori multilaterali e 43 accertamenti sperimentali. Tali attività hanno comportato per l'INRIM un fatturato attivo incassato nell'esercizio di circa 477,8 migliaia di euro.

Per ciò che riguarda il Contributo del Ministero dell'Istruzione, dell'Università e della Ricerca (MIUR), il Fondo Ordinario è stato inizialmente previsto nel Bilancio di Previsione 2013 in 18.031.318 milioni di euro, sulla scorta della lettera del MIUR del 3 ottobre 2012, prot. n. 1790. Successivamente, in data 17 luglio 2013, con lettera prot. n. 17676, il MIUR comunicava l'assegnazione per il 2013, complessivamente pari a 19.960.791 euro di cui: 18.430.791 euro costituiscono l'assegnazione ordinariamente spettante, e 1.530.000 euro costituiscono il contributo straordinario per la partecipazione dell'Istituto, a nome dell'Italia, al Programma Comunitario EMRP (European Metrology Research Programme) ivi incluso il versamento del contributo italiano al "common pot" per l'adesione all'associazione europea EURAMET ev.

Infine, relativamente ai progetti premiali di cui all'art. 4 del D.lgs. 213/2009, l'assegnazione relativa all'annualità 2012, pari a 4.339.111 euro, di cui al DM 25 novembre 2013 registrato dalla Corte dei Conti il 6 marzo 2014, è stata formalizzata dal MIUR con lettera del 28 marzo 2014 prot. n. 7214. Conseguentemente, tale importo sarà oggetto di accertamento nell'esercizio 2014.

3 - RISULTANZE COMPLESSIVE

Il conto consuntivo per l'esercizio finanziario 2013 riassume, come di consueto, il quadro complessivo della gestione che, al 31/12/2013 risulta così sintetizzato:

–	avanzo di amministrazione di	€	7.464.956
–	avanzo di cassa di	€	23.507.998
–	disavanzo economico di	€	1.404.749

Rimandando l'analisi del risultato economico all'apposito paragrafo della presente relazione, la rappresentazione analitica dell'avanzo di amministrazione risulta dalla situazione amministrativa che è riportata in Tab. 3, ove le singole componenti sono confrontate con le corrispondenti del consuntivo 2012.

Tab.3 - Situazione amministrativa a consuntivo 2013 e confronto con quella del 2012 (€)

	2012		2013		Variazioni (2013-2012)	
					(€)	(%)
Consistenza di cassa all'inizio dell'esercizio		15.016.794		21.880.595	6.863.801	45,7%
Riscossioni:						
- in conto competenza	34.410.281		34.210.987			
- in conto residui	3.297.843		1.702.955			
Totale		37.708.124		35.913.942	-1.794.182	-4,8%
Pagamenti:						
- in conto competenza	23.518.451		25.937.737			
- in conto residui	7.325.872		8.348.802			
Totale		30.844.323		34.286.539	3.442.216	11,2%
Consistenza di cassa alla fine dell'esercizio		21.880.595		23.507.998	1.627.403	7,4%
Residui attivi						
- degli esercizi precedenti	3.116.358		2.722.600			
- dell'esercizio	1.321.349		2.438.049			
Totale		4.437.707		5.160.649	722.942	16,3%
Residui passivi						
- degli esercizi precedenti	6.989.018		7.854.735			
- dell'esercizio	9.922.921		13.348.956			
Totale		16.911.939		21.203.691	4.291.752	25,4%
Avanzo di amministrazione alla fine dell'esercizio		9.406.363		7.464.956	-1.941.407	-20,6%

L'avanzo di amministrazione al 31/12/2013 può anche determinarsi con riguardo alla situazione finanziaria, rappresentata in Tab. 4.

Tab.4 - Situazione finanziaria al 31/12/2012 (€)

Avanzo di amministrazione al 1/1/2013		9.406.363
Accertamenti di entrata	36.649.035	
Impegni di spesa	39.286.692	
Avanzo di competenza		-2.637.657
Avanzo di gestione al 31/12/2013		6.768.706
Residui attivi iniziali	4.437.707	
Residui attivi finali	4.425.555	
Variazioni sui residui attivi		-12.153
Residui passivi iniziali	16.911.939	
Residui passivi finali	16.203.537	
Variazioni sui residui passivi		708.402
Avanzo di amministrazione al 31/12/2013		7.464.956

Nella seguente Tab. 5 viene confrontata la sintesi generale dei consuntivi 2013 – 2012

Tab. 5 - Confronto tra i consuntivi 2012 e 2013 (mgl. €)

TIT.	ENTRATE		TIT.	USCITE			
	2012	2013		2012	2013		
	Avanzo di amministrazione all'inizio dell'esercizio	6.798	9.406		Disavanzo di amministrazione presunto	-	-
	Entrate correnti			I	Spese correnti		
I	Trasferimenti correnti	24.655	20.541		personale	13.928	13.880
II	Altre entrate	6.357	11.651		altre	9.576	13.552
	Tot. entrate correnti	31.012	32.192		Tot. spese correnti	23.504	27.432
III	Alienazione beni patrimoniali e riscossione di crediti	-	14	II	Spese in c/ capitale	5.217	7.412
IV	Trasferimenti in conto capitale	-	-	III	Estinzione di mutui e anticipazioni	-	-
V	Accensione di prestiti	-	-				
	Tot. entrate c/capitale	-	14		Tot. spese c/capitale	5.217	7.412
VI	Partite di giro	4.720	4.443	IV	Partite di giro	4.720	4.443
	Totale Entrate	35.732	36.649		Totale Uscite	33.441	39.287
	Disavanzo finanziario	-	2.638		Avanzo finanziario	2.291	-
	Totale a pareggio	35.732	39.287		Totale a pareggio	35.732	39.287

Dalle risultanze della gestione finanziaria emerge:

- L'avanzo di amministrazione a consuntivo 2013, pari come sopra esposto a 7.464.956 euro, registra una diminuzione di 1,9 milioni di euro (20,6%), rispetto all'analogo valore registrato a consuntivo 2012. Relativamente all'avanzo di amministrazione, si riportano di seguito i suoi effetti sul Bilancio di Previsione 2014.

Avanzo di amministrazione risultante a consuntivo 2013	7.464.956
Quota dell'avanzo di amministrazione accantonato per la copertura del fondo svalutazione crediti	-358.919
Avanzo di amministrazione già iscritto nel Bilancio di Previsione 2014	-2.285.292
Avanzo di amministrazione disponibile	4.820.745

In altri termini, l'effettivo valore che costituisce incremento delle disponibilità per il 2014 è pari a 4.820.745 euro. Tale valore è principalmente, finalizzato alla gestione dei contratti di ricerca in quanto i corrispondenti pagamenti all'INRIM sono effettuati a fronte di rendicontazione di pagamenti già effettuati dall'Ente.

- gli accertamenti delle entrate correnti, complessivamente pari a circa 32,2 milioni di euro hanno garantito la copertura degli impegni di spesa di parte corrente, pari a circa 27,4 milioni di euro, dei quali 13,9 hanno costituito spese di personale. Il rapporto tra le spese correnti di personale e le entrate correnti totali è risultato pari al 43,2%;
- il saldo tra gli accertamenti di entrata, complessivamente pari a 36,6 milioni di euro, e gli impegni di spesa, complessivamente pari a 39,2 milioni di euro è negativo e pari a 2,6 milioni di euro. Tale importo sommato all'avanzo di amministrazione al 1/1/2013, pari a 9,4 milioni di euro e al saldo positivo tra le insussistenze attive e passive, pari a 0,7 milioni di euro, fornisce l'avanzo di amministrazione al 31/12/2013, pari al valore sopraesposto di 7,5 milioni di euro;
- la gestione di cassa ha prodotto un avanzo di cassa alla fine del 2013 di circa 23,5 milioni di euro, costituito da riscossioni pari a circa 35,9 milioni di euro e pagamenti pari a circa 34,3 milioni di euro. Il saldo positivo di circa 1,6 milioni di euro sommato all'avanzo di cassa all'inizio dell'esercizio, pari a circa 21,9 milioni di euro, ha prodotto il suddetto saldo finale di cassa di 23,5 milioni di euro;
- la gestione dei residui attivi, presenta un tasso di smaltimento del 38,6% (dai 4,4 milioni di euro del consuntivo 2012 ai 2,7 milioni di euro del consuntivo 2013). I residui attivi al 31/12/2013 ammontano complessivamente a circa 5,1 milioni di euro per effetto dei residui attivi formati nella gestione 2013, pari a circa 2,4 milioni di euro. Tali residui sono costituiti dal saldo tra gli accertamenti di entrata (pari a 36,6 milioni di euro) e le riscossioni (pari a 34,2 milioni di euro);

- la gestione dei residui passivi presenta un tasso di smaltimento del 53,5% (dai 16,9 milioni di euro del consuntivo 2012 ai 7,8 milioni di euro del consuntivo 2013) su cui hanno influito riduzioni di impegni di spesa assunti negli anni precedenti per circa 0,7 milioni di euro (pari a circa il 4% della consistenza dei residui passivi al 1/1/2013). I residui passivi al 31/12/2013 ammontano a complessivi 21,2 milioni di euro per effetto dei residui formati nella gestione 2013, pari a circa 13,4 milioni di euro. Tali residui sono costituiti dal saldo tra gli impegni di spesa assunti nell'esercizio (pari a 39,3 milioni di euro) e i pagamenti sull'esercizio (pari a 25,9 milioni di euro).

Premesse queste sintetiche considerazioni, nel seguito è effettuata l'analisi delle entrate, delle spese e della gestione dei residui.

4 - ANALISI DELLE ENTRATE

Il contributo ordinario di funzionamento del Ministero dell'Istruzione, dell'Università e della Ricerca è stato accertato nella misura di € 20.119.521, sulla base sia dell'assegnazione ordinariamente spettante, pari a € 18.430.791, che delle ulteriori assegnazioni effettuate dal MIUR, pari a complessivi € 1.688.730 dei quali: € 1.530.000 quale contributo straordinario per la partecipazione a nome dell'Italia al Programma comunitario EMRP (European Metrology Research Programme) e € 158.730 per il finanziamento dei Progetti PRIN. Questi ultimi riguardano la prosecuzione dei progetti: "Dynamomag - Controllo della dinamica di magnetizzazione in nanostrutture magnetiche per applicazioni nelle tecnologie ICT" e "Sviluppo e applicazione di nuovi materiali dosimetrici per radiazioni ionizzanti" per complessivi € 35.448 e del progetto "NO Falls - La regressione delle capacità motorie nel terzo millennio: contromisure tecnologiche innovative per la prevenzione/attuazione delle conseguenze" per € 45.363, nonché l'avvio del progetto "AQuaSiM - Simulazione quantistica e metrologia avanzata" per € 77.919.

Le entrate riguardanti la categoria II (Trasferimenti correnti da parte delle Regioni), pari a € 359.090 riguardano quote di contratti di ricerca cofinanziati dalla Regione Piemonte, il cui dettaglio è riportato nella seguente tabella.

Tab. 6 – Attività finanziate dalla Regione Piemonte

Acronimo	Oggetto	Importo (mgl. €)
AMICO	Advanced Monitoring and Intelligent Control	3.830
LOCHTECH	Realizzazione di un sistema integrato lab-on-a-chip per amplificazione di acidi nucleici e rivelazione mediante elettrochemiluminescenza con applicazioni diagnostiche nell'area dell'infettività umana	34.000
HYPERSPECTRA	Sviluppo precompetitivo di un nuovo microscopio iperspettrale per imaging di campioni biologici	77.249

Acronimo	Oggetto	Importo (mgl. €)
ME.MA.	Micro sistemi meccatronica, calibrazione stimoli fisici e manipolazione componenti	49.734
ENERGY C.BOX	Misura riferibile delle prestazioni energetico-ambientali degli edifici con strumentazione certificata e sviluppo di prodotti e servizi innovativi per il risparmio energetico - Certificated Building Operative eXamination	34.829
T.T. NISO	New Technology	3.804
FAROS	Framework Automazione Real-time Open Source	6.210
MEMSEAL	Sviluppo di soluzioni integrate innovative per fuel cell stack da impiegare in sistemi di generazione di energia per applicazioni di back-up	13.554
STEPS	Sistemi e Tecnologie per l'Esplorazione Spaziale	54.687
ACTIVE	Advanced Cardiovascular Therapies	81.193
Totale		359.090

Tra i trasferimenti correnti da parte di altri enti del settore pubblico (categoria IV), l'accertamento di € 62.130 è riferito per € 50.000 all'incasso del contributo erogato dall'Università di Firenze nell'ambito del Progetto Premiale Link ottico, per € 7.998 all'incasso del contributo erogato dalla Camera di Commercio di Torino per il "Workshop Quantum 2012", e per € 4.132 all'incasso della quota del 5 per mille riferita all'anno 2011 .

Le entrate relative alla vendita di beni e alla prestazione di servizi (categoria V), pari a € 10.921.965, superano di € 1.498.229 le previsioni iniziali di € 9.423.736. Tale incremento è principalmente conseguenza degli introiti derivanti dalle entrate per la partecipazione a programmi finanziati dalla Comunità Europea.

I flussi finanziari derivanti dalle entrate della categoria in esame dimostrano, nonostante le difficoltà derivanti dal sempre maggior impegno sul piano delle attività istituzionali e dalla flessione di mercato, la costante attenzione dell'Ente nella ricerca di qualificate forme di autofinanziamento.

Complessivamente, pur mantenendo nel 2013, le stesse tariffe del 2012, si sono ottenuti i seguenti risultati:

Tab. 7 – Sintesi delle entrate per le prestazioni di servizio

Proventi per attività di servizio tariffate (€)		
Proventi per prove, tarature e consulenze	2.231.727	
Altri proventi da prestazioni di servizio e vendita di beni	237.098	
Totale		2.468.825
Proventi per contratti con l'industria e l'UE (€)		
Proventi da contratti con la Commissione della Comunità Europea per programmi di ricerca	6.014.807	
Proventi da contratti di ricerca diversi	2.438.333	
Totale		8.453.140
TOTALE GENERALE		10.921.965

Le entrate precedentemente sintetizzate trovano una più analitica articolazione nella tabella seguente, dove la fatturazione dei proventi è ripartita per le Divisioni e il Servizio Accreditamento di Laboratori, nei quali è articolata l'attività scientifica e di servizio dell'Istituto. La struttura Amministrazione e servizi generali non svolge attività che danno luogo a proventi.

Tab.8 – Entrate per prestazioni di servizio articolate per Unità (€)

DIVISIONE	Prestazioni di servizio tariffate	Attività contrattuali con industrie e UE	TOTALE
ELETTROMAGNETISMO	1.070.969	1.228.200	2.299.169
MECCANICA	404.396	956.620	1.361.016
OTTICA	154.205	3.254.921	3.409.126
TERMODINAMICA	361.069	3.008.444	3.369.513
ALTRE ENTRATE	399	4.955	5.354
SERV. ACCRED. LABOR.	477.787	-	477.787
TOTALE	2.468.825	8.453.140	10.921.965

Per quanto concerne i redditi e proventi patrimoniali (categoria VI), gli accertamenti di € 216.006, relativi principalmente alle entrate derivanti da affitti di immobili, confermano le previsioni iniziali.

Le entrate che si registrano alla categoria VII per "Recuperi e rimborsi diversi", pari ad € 265.108 sono relative ai recuperi delle spese di utenza (riscaldamento, pulizia, energia elettrica, ecc.) riguardanti i contratti di locazione attivi in corso e, pertanto, strettamente collegate alle spese sostenute. Tra le entrate di questa categoria si segnala l'importo di € 50.819 per il recupero della

sorte pagata nel giudizio nel contenzioso con Foster Wheeler a seguito dell'esito in primo grado favorevole per l'Istituto.

Sempre sulla categoria VII, al cap. 16 viene registrata l'IVA relativa agli acquisti di beni per l'esercizio dell'attività commerciale, così come indicato nella nota del Ministero dell'Università e della Ricerca Scientifica e Tecnologica del 15 gennaio 1998, prot. 11.RIC.

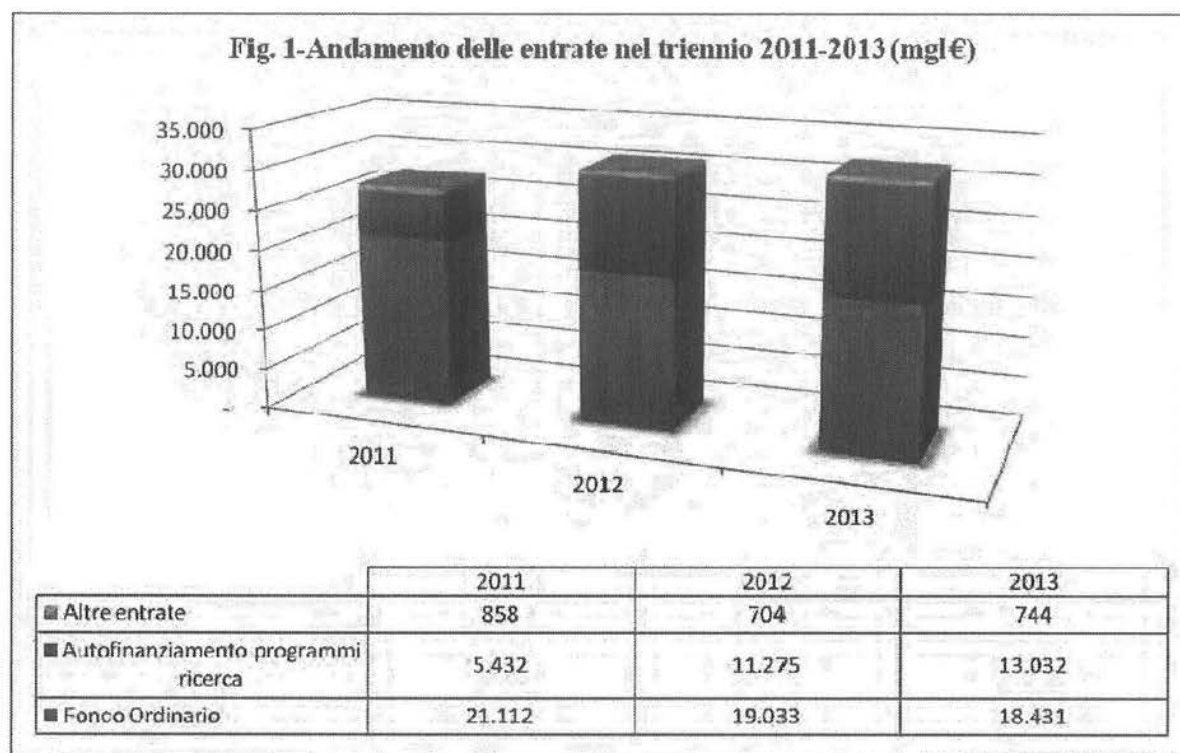
L'andamento delle entrate per il triennio 2011-2013 - con la percentuale di incidenza sul totale - è illustrato nella successiva tabella 9.

Tab.9 – Andamento delle entrate nel triennio 2011-2013 (mgl. €)

TIT.		2011	%	2012	%	2013	%
I	<u>Trasferimenti correnti</u>						
	Cat. I	21.629	65%	23.640	66%	20.120	55%
	Cat. II	614	2%	1.010	3%	359	1%
	Cat. III	-	0%	-	0%	-	0%
	Cat. IV	15	0%	4	0%	62	0%
II	<u>Altre entrate</u>				0%		0%
	Cat. V	4.286	13%	5.653	16%	10.922	30%
	Cat. VI	214	1%	217	1%	216	1%
	Cat. VII	542	2%	483	1%	513	1%
	Cat. VIII	101	0%	5	0%	-	0%
	Tot. Entrate correnti	27.401	83%	31.012	87%	32.192	88%
III	<u>Alienazione beni patrimoniali e riscossione crediti</u>	-	0%	-	0%	14	0%
IV	<u>Trasferimenti conto capitale</u>	-	0%	-	0%	-	0%
V	<u>Accensione di prestiti</u>	-	0%	-	0%	-	0%
	Tot. entrate c/capitale	-	0%	-	0%	14	0%
VI	<u>Partite di giro</u>	5.788	17%	4.720	13%	4.443	12%
	Totale entrate	33.189	100%	35.732	100%	36.649	100%

Nella Fig. 1 seguente si riporta la composizione delle entrate nell'ultimo triennio evidenziando la quota parte diversa dal fondo ordinario dello Stato.

Fig. 1 Composizione delle entrate (al netto delle partite di giro)



Dai dati precedentemente riportati emerge la progressiva riduzione del Fondo ordinario dello Stato che nel 2013 ha registrato una riduzione del 13% rispetto al 2011 e, di converso, una progressiva crescita dell'autofinanziamento delle attività di ricerca (valutato come percentuale sul totale delle entrate al netto delle partite di giro) che passa dal 20% del 2011 al 40% del 2013. Al tal riguardo è da precisare che nel 2012 l'autofinanziamento di 11,275 migliaia di euro tiene conto del finanziamento dei progetti premiali di cui all'art. 4, comma 1, del D.lgs. 21372009 riferito all'annualità 2011 e pari a 3.983, 5 migliaia di euro.

5 - ANALISI DELLE SPESE

Le spese per gli organi dell'Ente (Categoria I), pari a € 132.956 sono inferiori di 19.109 (13%) rispetto alle analoghe spese sostenute nel 2012, in conseguenza del commissariamento dell'Ente.

Gli oneri per il personale in servizio (Categoria II) ammontano a complessivi € 13.879.865, con un'economia, rispetto alla previsione, di € 202.451. La spesa del 2013 risulta sostanzialmente allineata con quella del Consuntivo 2012, pari a € 13.928.246.

Nel 2013 si sono verificate 4 cessazioni di personale con contratto a tempo indeterminato, delle quali una nel profilo di Primo Ricercatore (II Liv.), una nel profilo di Tecnologo (III Liv.), una nel profilo di Collaboratore Tecnico Enti di Ricerca (IV Liv.), e una nel profilo di Operatore tecnico Enti di Ricerca (VI Liv.). A fronte di tali cessazioni, non sono state effettuate assunzioni di personale a tempo indeterminato.

Conseguentemente, l'organico del personale a tempo indeterminato è passato da 214 unità al 31/12/2012 a 210 unità al 31/12/2013. Tale organico è coerente con la dotazione organica, pari a 217 unità, risultante dalla rideterminazione effettuata nel 2012 in attuazione dell'art. 2, comma 1, del DL 95/2012.

Nella categoria IV, relativa alle "Spese per l'acquisto di beni di consumo e di servizi", le economie realizzate, pari a circa 1,1 milioni di euro rispetto alla previsione, sono dovute sostanzialmente ad una attenta gestione conforme agli indirizzi di finanza pubblica ai fini del contenimento delle spese correnti e per consumi intermedi.

Per una più attenta analisi delle uscite di questa categoria occorre ricordare che, per effetto dei vincoli di legge relativi alle spese per manutenzioni, si verifica una notevole criticità per quanto riguarda il mantenimento ed il funzionamento di laboratori altamente tecnologici e di strumentazioni complesse che, per il loro corretto impiego necessitano di manutenzione soprattutto evolutiva ed assistenza specialistica.

Nell'ambito della categoria V si registrano impegni di spesa per € 11.619 relativi alla quota annuale di partecipazione ad ACCREDIA e ad altre associazioni di normativa tecnica di interesse istituzionale dell'INRIM.

Tra i trasferimenti passivi (categoria VI) occorre evidenziare che per l'anno 2013 sono stati impegnati € 3.407.146 di cui: € 130.000 per gli interventi assistenziali a favore del personale (art. 59 DPR 509/1979); € 1.173.115 per l'erogazione di borse di addestramento alla ricerca, assegni di ricerca e dottorati di ricerca; € 2.104.031 per il trasferimento ai partner dei progetti oggetto di finanziamento comunitario diretto e/o indiretto. Tra i principali si segnalano: € 1.842.719 per il trasferimento ai partner del progetto SETNANOMETRO, cofinanziato dalla Comunità Europea, dell'anticipo riscosso dall'INRIM nel 2013; € 142.756 per il trasferimento ai partner del progetto

TGVF finanziato dall'ESA, € 53.000 per il trasferimento all'INAF del contributo erogato dal MIUR per il Progetto Premiale "LIFT-Link ottico nazionale per il tempo e la frequenza", € 65.000 per il contratto finanziato dall'ESA per il progetto "COATS Compact Optical attitude Transfer Systems".

Relativamente al conferimento di borse di studio e assegni di ricerca, alla fine dell'esercizio 2013, sono state complessivamente assegnate o rinnovate 15 borse di studio (importo annuo lordo euro 12.400 ciascuna), 18 assegni di ricerca (importo annuo lordo circa 21.000 € ciascuno), e finanziati 17 dottorati di ricerca.

Nella categoria VII, riguardante gli oneri finanziari, si riscontrano impegni di spesa per € 604 per commissioni bancarie.

Nella categoria VIII relativa agli "Oneri tributari" le spese per imposte e tasse, pari a € 523.709, sono contenute nei limiti delle previsioni di spesa. Sempre nella categoria VIII, sono registrati gli impegni di spesa per l'Imposta regionale per le Attività produttive (IRAP) in seguito alle indicazioni fornite dalla Corte dei Conti nella determinazione n. 6/2000 relativa alla relazione sul risultato del controllo eseguito sulla gestione finanziaria dello IEN per gli esercizi dal 1996 al 1998.

Alla categoria IX, sono contabilizzati gli oneri relativi all'IVA derivante dalle entrate dell'attività commerciale, così come richiesto dalla nota del Ministero dell'Università e della Ricerca Scientifica e Tecnologica n. 11.RIC. del 15 gennaio 1998.

Alla categoria X, relativa alle spese non classificabili in altre voci, sono riportati i trasferimenti effettuati al Bilancio dello Stato, in attuazione del DL 78/2010 e del DL 112/2008, per complessivi € 247.618, dettagliati in tab.10. Su questa categoria sono altresì riportati gli impegni di spesa per oneri vari e straordinari (€19.837) relativi a quote annuali di partecipazione ad associazioni (AIV – Associazione Italiana del Vuoto, Fluxonics, AEIT, IMQ, CEI, UNI, UNIMET), gli oneri alle ASL previsti per visite fiscali obbligatorie per assenze per malattie del personale, le spese legali per le cause sul lavoro per l'esecuzione di sentenze di secondo grado, ora in Cassazione.

Tab. 10 – Dettaglio dei trasferimenti al Bilancio dello Stato

Disposizioni di contenimento	Versamento
Spese per relazioni pubbliche, convegni, mostre, pubblicità e di rappresentanza limite: 20% del 2009 (art.6, comma 8)	3.481,24
Spese per missioni limite: 50% del 2009 (art.6, comma 12)	24.964,02
Spese per la formazione limite: 50% del 2009 (art.6, comma 13)	17.677,96
Spese per l'acquisto, la manutenzione, il noleggio e l'esercizio di autovetture, nonché per l'acquisto di buoni taxi. Limite: 80% del 2009 (art.6, comma 14)	4.670,14
Indennità, compensi, gettoni, retribuzioni corrisposte a consigli di amministrazione e organi collegiali comunque denominati ed ai titolari di incarichi di qualsiasi tipo: 10% su importi risultanti alla data 30 aprile 2010 (art. 6 comma 3)	18.622,00
Spese di manutenzione ordinaria e straordinaria degli immobili utilizzati 2% del valore immobile utilizzato (art.2 commi 618, primo periodo e 623 L.244/2007 come modificato dall'art.8 della L.122 30/7/2010)	41.406,49
Art. 61 comma 9 DL 112/2008	183,68
Art. 67 comma 6 DL 112/2008	117.350,78
Art. 1 commi 141 e 142 L. 228/2012	19.261,52
TOTALE	247.617,83

Relativamente alle spese in conto capitale, si possono esporre le seguenti considerazioni.

Gli investimenti per beni di uso durevole e opere immobiliari di cui alla categoria XI (capp. 57 e 58) ammontano a € 250.270 e sono stati principalmente destinati: all'allestimento di nuovi laboratori (€ 72.499) e agli interventi di manutenzione straordinaria finalizzati agli interventi di sicurezza (€ 118.079). Il restante importo di € 59.693 è stato destinato alle manutenzioni straordinarie per la conservazione del patrimonio, nel rispetto dei vincoli di Legge.

Gli investimenti per immobilizzazioni tecniche ammontano, per l'Amministrazione e i servizi generali, a € 561.717 comprensivi di: 299.759 per l'acquisto di libri e riviste per la biblioteca; € 3.069 per mobili e arredi, in accordo ai limiti di spesa imposti dalla Legge; € 258.889 per l'acquisto e la manutenzione di beni mobili patrimoniali.

La Direzione Scientifica ha, invece, utilizzato risorse per acquisizione di attrezzature di laboratorio per un ammontare complessivo di € 6.310.297, mentre per il Servizio Accreditamento Laboratori la spesa è stata di € 35.952.

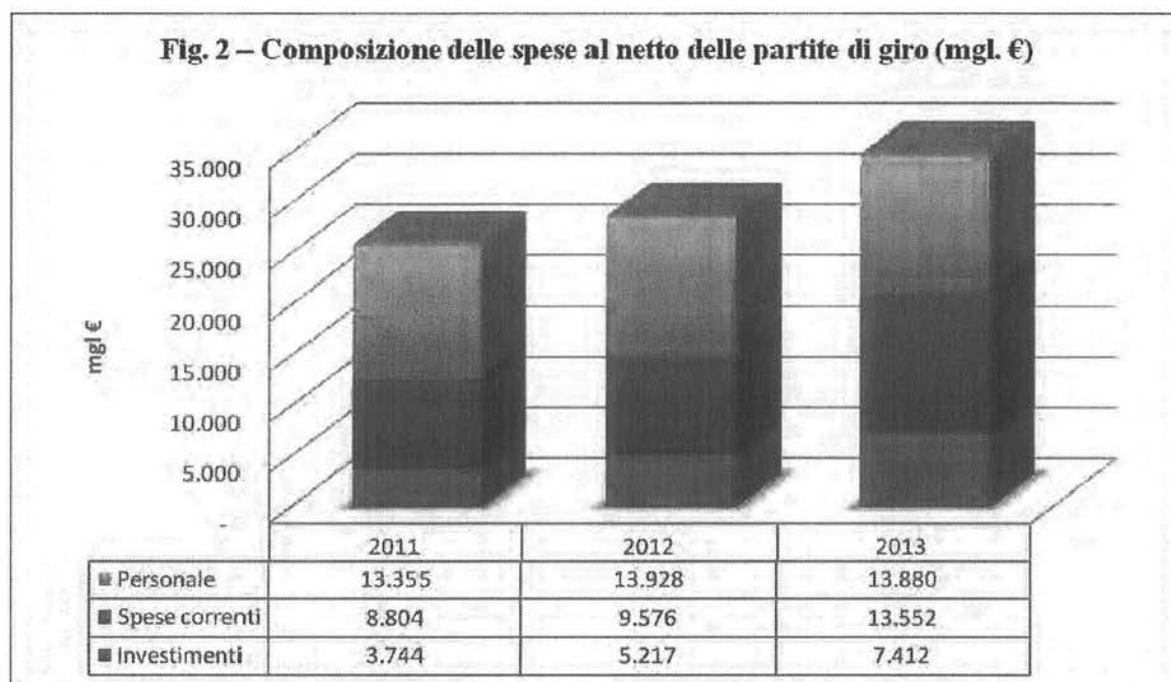
L'entità della spesa di cui alla categoria XV (Indennità di anzianità al personale cessato dal servizio), pari a € 250.837, è da correlarsi alle intervenute cessazioni dal servizio.

In conclusione, nella tabella 11 vengono illustrate le spese relative al triennio 2010 - 2012, con le relative percentuali di incidenza sul totale.

Tab. 11 – Andamento delle spese nel triennio 2011-2013 (mgl. €)

TIT.		2011	%	2012	%	2013	%
I	<u>Spese correnti</u>						
	Cat. I	178,0	1%	152,0	0%	133,0	0%
	Cat. II	13.355,0	42%	13.928,0	42%	13.880,0	35%
	Cat. III	-	0%	-	0%	-	0%
	Cat. IV	5.577,0	18%	6.020,0	18%	7.800,0	19%
	Cat. V	51,0	0%	14,0	0%	12,0	0%
	Cat. VI	950,0	3%	1.414,0	4%	3.407,0	9%
	Cat. VII	2,0	0%	-	0%	1,0	0%
	Cat. VIII	1.238,0	4%	1.242,0	4%	1.418,0	4%
	Cat. IX	519,0	2%	505,0	2%	492,0	2%
	Cat. X	289,0	1%	229,0	1%	289,0	1%
	Tot. spese correnti	22.159,0	71%	23.504,0	70%	27.432,0	70%
II	<u>Spese in c/ capitale</u>						
	Cat. XI	268,0	1%	567,0	2%	250,0	1%
	Cat. XII	2.685,0	8%	4.091,0	12%	6.908,0	18%
	Cat. XIV	-	0%	-	0%	3,0	0%
	Cat. XV	791,0	2%	559,0	2%	251,0	1%
III	<u>Estinzione di mutui e anticipazioni</u>				0%		0%
	Tot. spese c/capitale	3.744,0	11%	5.217,0	16%	7.412,0	19%
IV	<u>Partite di giro</u>	5.788,0	18%	4.720,0	14%	4.443,0	11%
	Totale uscite	31.691,0	100%	33.441,0	100%	39.287,0	100%

In fig. 2 è riportato l'andamento dei dati, precedentemente riportati, per le principali classi di natura della spesa, non considerando le partite di giro.



6 - GESTIONE DI CASSA

Per quanto concerne la gestione di cassa, si può rilevare che essa si è svolta con regolarità facendo registrare, in chiusura di esercizio, un fondo attivo di € 23.507.998 afferenti unicamente al conto di tesoreria unica, secondo le disposizioni impartite dal Ministero dell'Università e della Ricerca Scientifica e Tecnologica.

Nella tabella 12 è riportata la sintesi della gestione di cassa, dalla quale emerge:

- un indice di riscossione pari all'87% della massa complessiva riscuotibile (costituita dalla somma dei residui attivi all'inizio dell'esercizio e degli accertamenti di entrata 2013)
- un indice di pagamento pari al 61% della massa spendibile (costituita dalla somma dei residui passivi all'inizio dell'esercizio e degli impegni di spesa 2013)
- dal confronto con le previsioni di riscossione/pagamento risulta, per le entrate, una maggiore riscossione per 0,9 milioni di euro, mentre per le spese si registrano minori spese di circa 14,5 milioni di euro.

Tab. 12- Sintesi della gestione in termini di cassa (mg.l. €)

	(1)	(2)	(3)		Differenze		(4)	(5)	(6-4+5)	(7=3/6)
	Previsioni iniziali	Variazioni	Previsioni definitive	Riscossioni/pagamenti	in più	in meno	Residui Iniziali	Accertamenti/impegni	Totale	
ENTRATE										
Tit. I - Entrate derivanti da trasferimenti correnti	17.631	2.976	20.607	20.692	85	-	1.481	20.541	22.022	94%
Tit. II - Altre entrate	5.130	4.851	9.981	10.934	953	-	1.689	11.651	13.340	82%
Totale entrate correnti	22.761	7.827	30.588	31.626	1.038	-	3.170	32.192	35.362	89%
Tit. III- Entrate per alienazione di beni patrimoniali e riscossione di crediti	120	-	120	14	-	106	8	14	22	64%
Tit. IV - Entrate derivanti da trasferimenti in conto capitale	-	-	-	-	-	-	-	-	-	
Tit. V-Entrate derivanti da accensione di prestiti	-	-	-	-	-	-	-	-	-	
Totale entrate in conto capitale	120	-	120	14	-	106	8	14	22	64%
Tit. VI -Partite di giro	4.329	-	4.329	4.274	-	55	1.260	4.443	5.703	75%
TOTALE ENTRATE	27.210	7.827	35.037	35.914	1.038	161	4.438	36.649	41.087	87%
SPESE										
Tit. I - Spese correnti	25.126	8.064	33.190	24.644	-	8.546	9.246	27.432	36.678	67%
Tit. II - Spese in conto capitale	6.715	4.529	11.244	5.178	-	6.066	6.811	7.412	14.223	36%
Tit. III - Estinzione di mutui e anticipazioni	-	-	-	-	-	-	-	-	-	
Tit. IV -Partite di giro	4.329	-	4.329	4.465	136	-	855	4.443	5.298	84%
TOTALE SPESE	36.170	12.593	48.763	34.287	136	14.612	16.912	39.287	56.199	61%

7 - SITUAZIONE DEL PERSONALE

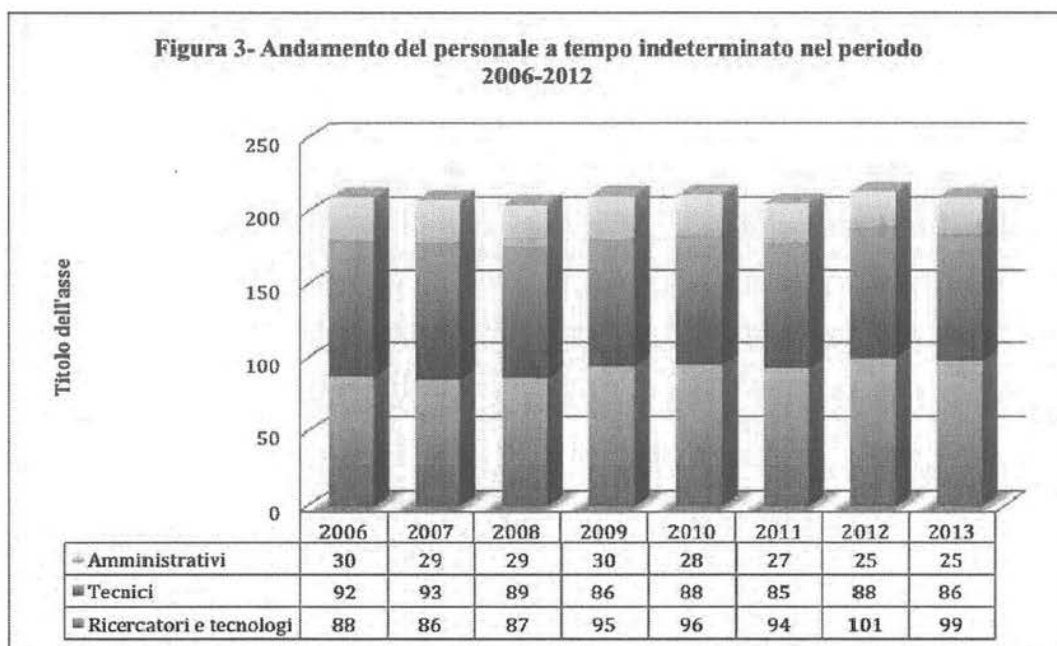
Come precedentemente accennato, nel 2013 si sono verificate 4 cessazioni del personale con contratto a tempo indeterminato delle quali una nel profilo di Primo Ricercatore (II Liv.), una nel profilo di Tecnologo (III Liv.), una nel profilo di Collaboratore Tecnico Enti di Ricerca (IV Liv.), e una nel profilo di Operatore tecnico Enti di Ricerca (VI Liv.). A fronte di tali cessazioni, non sono state effettuate assunzioni di personale a tempo indeterminato. Conseguentemente l'organico di personale dipendente con contratto a tempo indeterminato passa dai 214 al 31/12/2012 ai 210 al 31/12/2013.

Sempre al 31/12/2013, il personale assunto con contratto a tempo determinato, ai sensi dell'art. 1 - comma 188 - della Legge 266/2005, ammonta a 22 unità.

Al Conto Consuntivo è allegata la tabella riassuntiva della situazione del personale dipendente e, nella situazione patrimoniale, è stato definito l'ammontare del fondo per l'indennità di anzianità.

Infine, nel 2013 è stato sottoscritto con le OOSS rappresentative l'ipotesi di Contratto Collettivo Integrativo (CCI) riferito agli anni 2011 e 2012.

Nella figura 3 è rappresentato l'andamento del personale a tempo indeterminato nel periodo 2006-2013.



8 – SITUAZIONE DEI RESIDUI

La situazione dei residui è stata redatta ai sensi dell'art. 40 del DPR 97/2003, ed evidenzia le seguenti risultanze.

Per i crediti:

- a) si registrano variazioni in diminuzione di € 1.715.107 (38,6%) per effetto delle riscossioni intervenute nell'esercizio 2013, pari a € 1.702.955, che hanno ridotto i crediti dagli iniziali € 4.437.707 al 1/1/2013, ai € 2.722.601 al 31/12/2013;
- b) si registra una riduzione degli stessi per effetto del riaccertamento dei residui attivi di € 12.152, a seguito della riscontrata antieconomicità di riscossione.

Per i debiti, la riduzione dei residui passivi è dovuta sia a più esatti accertamenti delle somme da pagare, che ha comportato annullamenti di impegni di spesa di precedenti esercizi pari a € 708.402, che a pagamenti intervenuti nell'esercizio 2013 per € 8.348.802. Conseguentemente i residui passivi, pari all'inizio dell'esercizio 2013 a € 16.911.939, alla fine dell'esercizio si riducono a € 7.854.735 (53,5%).

Relativamente ai residui attivi e passivi che rimangono iscritti in bilancio, viene di seguito riportata l'analisi per capitolo di bilancio, che ne motiva e sostanzia il riaccertamento.

8.1 RESIDUI ATTIVI

- Cap. 2 - Contributi del MIUR per il funzionamento degli istituti scientifici speciali e per il funzionamento di progetti di ricerca – i residui, riferiti all'esercizio 2003 e pari a € 122.262,56 sono dovuti a contributi di progetti FISR dei quali si è tuttora in attesa dell'incasso a saldo;
- Cap. 3 – Contributo della Regione Piemonte – sono dovuti a saldo di progetti di ricerca relativi ai Bandi Ricerca 2006, che si sono conclusi alla fine del 2009 e la cui rendicontazione si è conclusa, per alcuni alla fine del 2010, mentre per altri alla fine del 2011, agli inizi del 2012 e alla fine del 2013, nonché per quote di progetti di ricerca nell'ambito dei Poli di innovazione iniziati nel 2011 e la cui rendicontazione finale è avvenuta solo alla fine del 2013. Su tale capitolo sono presenti crediti per contributi dovuti sulla base degli Accordi sottoscritti con la Regione Piemonte per il potenziamento della

ricerca e per l'innovazione la cui rendicontazione finale è stata trasmessa all'inizio del 2014 e la cui definizione è soggetta a parere del COREP;

- Capp. 7, 10, 11, 39 – I residui riguardano essenzialmente incassi in attesa di definizione in quanto derivanti sia da fallimenti, a cui si è chiesto l'ammissione al passivo, o da società in amministrazione controllata, ovvero da pratiche non incassate, i cui termini di prescrizione sono stati interrotti, e delle quali si stanno espletando le necessarie formalità per poter rientrare dei crediti ancora in essere, anche rivolgendosi all'Avvocatura di Stato. Relativamente ai fallimenti, per i quali si è chiesto l'ammissione al passivo, si segnala che gli stessi ammontano a € 255.689,00. Sono stati eliminati crediti per Euro 3.032,70 risalenti al 1993, 1995, 1999 e 2008 per fatture considerate inesigibili tenendo conto che il costo per il recupero del credito sarebbe risultato più elevato del credito medesimo.

Complessivamente, i crediti su tali capitoli ammontano alla fine dell'esercizio 2013 a € 442.930 con una riduzione di € 797.955 (64,3%) rispetto al valore all'inizio dell'esercizio, pari a € 1.240.885. Il suddetto valore di € 442.930 è costituito per € 371.793 da crediti riferiti alle gestioni 2010 e precedenti, sui quali non si sono registrati incassi nell'esercizio. L'analisi effettuata sulle singole posizioni emerge alcune partite critiche sia per lo stato di fallimento di alcune ditte (l'importo è pari a € 255.689 come sopra riportato) che alla difficile esigibilità per alcuni contratti a causa di contenziosi, amministrazione controllata, messa in liquidazione ecc.

La situazione analitica dei crediti di difficile riscossione e dei fallimenti, è riportata nella tabella seguente.

Tab. 13 – Crediti di difficile riscossione e società in fallimento

CREDITI DI DIFFICILE RISCOSSIONE	DITTA	CAUSA DI ESIGIBILITA' RITARDATA	ANNO EMISSIONE FATTURE	IMPORTO
	FINMEK SISTEMI	Ammin. Straordinaria	2001	1.797,28
	FINMEK SISTEMI	Ammin. Straordinaria	2003	3.501,55
	FINMEK AUTOMATION	Ammin. Straordinaria	2003	1.037,61
	FINMEK AUTOMATION	Ammin. Straordinaria	2006	1.770,00
	HEAD ROOM	Vertenza Gestita Da Avvocatura	2007	1.256,40
	MATEGAZZA ANTONIO	Liquidazione	2003	11.377,80
	FINMEK SISTEMI	Ammin. Straordinaria	2003	1.570,33
	BLUE STAR	Vertenza Giudiziale	2003	1.350,00
	COTRAFO	Liquidazione	2007	3.736,81
	FINMEK AUTOMATION	Ammin. Straordinaria	2003	5.463,45
	FINMEK AUTOMATION	Ammin. Straordinaria	2005	3.811,20
	COSTRUTTORI	Cattivo pagatore	2008	4.080,00
	MACH	Cattivo pagatore	2008	5.757,60
	CPG INTERNATIONAL - CONTRATTO	Ammin. Straordinaria	2003	35.720,62
	CESARE QUARANTA	Cattivo pagatore	2010	21.000,00
	TOTALE			103.230,65

FALLIMENTI	DITTA	ANNO EMISSIONE FATTURE	IMPORTO
	CROWN EX NEFERDIT	1992	10.018,95
	ULTRAVOX SIENA	1995	4.056,26
	BOSCO INDUSTRIE	1995	1.114,39
	NAMICON	1999	444,15
	ILVA PALI DALMINE	2000	1.636,14
	PLLB ELETTRONICA	2002	2.396,37
	TEK-UP	2007	1.749,60
	SELCON	2010	258,00
	ANTONIO MERLONI	2008	480,00
	EUROTRON	2008	25.746,31
	ALITALIA SERVIZI	2008	2.912,40
	RIBES RICERCHE TECNOLOGIE E SERVIZI	2009	204.000,00
ILMAS	2009	876,00	
TOTALE		255.688,57	
TOTALE GENERALE			358.919,22

L'importo sopraesposto di € 358.919 euro costituisce il valore del fondo svalutazione crediti al 31/12/2013 e, al fine di garantire l'equilibrio di bilancio viene reso indisponibile dall'avanzo di amministrazione, fino alla definizione dei suddetti crediti.

- Capp. 12, 15 – Affitto di immobili e Recuperi e rimborsi diversi – I residui si riferiscono a note di debito pagate parzialmente dalla Regione Piemonte e dall'Università degli Studi di Torino.

- Cap. 24 – Depositi a cauzione - I residui iscritti riguardano le cauzioni, versate a suo tempo dall’Ente, a fronte delle utenze ITALGAS e dell’abbonamento a ITALGIUREWEB e che saranno restituite al termine dei contratti.

8.2. RESIDUI PASSIVI

- Cap. 1 – Indennità e rimborsi agli organi di governo dell’Ente – Gli importi dei residui riguardano il compenso spettante al Commissario straordinario, che non è stato ancora erogato in assenza del Decreto del Ministro dell’Istruzione, dell’Università e della Ricerca di concerto col Ministro dell’economia e delle Finanze di cui all’art. 2 del DPCM 14 febbraio 2013.
- Cap. 4 – Stipendi, indennità e altri assegni al personale – Gli importi dei residui riguardano gli adeguamenti da effettuare a favore del personale, sulla base del CCI 2006-2008, oggetto dei passaggi di cui agli art. 53, 54 e 15 del CCNL 2006-2009. Tali adempimenti contrattuali si sono conclusi nell’esercizio 2012, ma resta pendente la possibilità di contenzioso derivante dal mancato riconoscimento delle decorrenze previste dal CCNL. L’applicazione dei suddetti articoli, è stata effettuata considerando la decorrenza del superamento delle prove concorsuali (per l’applicazione dell’art. 15) o selettive (per l’applicazione degli articoli 53 e 54).
- Cap. 7 – Fondo per il miglioramento dell’efficienza e per il trattamento accessorio al personale – I residui sono dovuti all’applicazione del C.C.I. riferito agli anni 2011 e 2012 e attualmente in fase di certificazione da parte dell’Organo di Controllo ai sensi dell’art. 40-bis del d.lgs. 165/2001.
- Cap. 8 – Compensi per partecipazione ai proventi – I residui sono dovuti a compensi ancora da definire per l’anno 2011 e 2012 (proventi da prestazioni relative a quote di iscrizione percepite a fronte dell’organizzazione di convegni e congressi, con quote da attribuire al personale come da Regolamento).
- Capp. 12, 13 e 14 – Oneri previdenziali di legge su trattamenti al personale – sono direttamente correlati agli importi di cui ai capp. 4, 7 e 8 precedentemente trattati.
- Cap. 15 – Corsi per il personale e partecipazione alle spese per corsi indetti da enti, istituzioni e amministrazioni varie – i residui presenti sono relativi ad un corso di formazione per il personale direttamente coinvolto nella gestione delle pratiche pensionistiche INPDAP.
- Capp. 17, 18 art. 1 e 2, 26, 27, 28 art. 1 e 2, 29, 30, 31, 32, 33, 34, 36 art. 2, 37, 38 e 41– Spese per il funzionamento delle Strutture e per l’esecuzione di progetti di ricerca e attività

commerciale – Spese per progettazioni, collaudi e consulenze – Spese per manutenzione di mobili, attrezzature e noleggi di macchine – Spese per manutenzioni di locali e impianti – Spese per pulizia di locali – Spese per la vigilanza degli immobili – Spese telefoniche – Spese per acqua potabile - Spese per energia elettrica – Spese per la conduzione degli impianti termici – Spese per trasporti e facchinaggi – Spese per premi di assicurazione - Spese per stampati e per cancelleria – Altre spese varie di funzionamento - I residui passivi riguardano per la quasi totalità ordini, principalmente contratti pluriennali di fornitura, che si esauriscono a scalare man mano che pervengono le fatture di fornitura; incarichi a studi professionali le cui fatture dovranno pervenire nel 2014; rimborso spese di manutenzioni, pulizia locali, vigilanza ed energia elettrica a carico dell'Area di Ricerca di Torino del CNR non ancora liquidate; pagamento utenze di riscaldamento le cui fatture sono pervenute alla fine del 2013 e sono state pagate all'inizio del 2014, premi di assicurazioni che, pur riguardando il 2011 e il 2012, sono stati definiti alla fine del 2013.

- Cap. 21 – Spese per il funzionamento del Comitato di valutazione – I residui si riferiscono a spese, a fronte di riunioni anni precedenti, liquidati all'inizio del 2014;
- Cap. 22 – Spese per l'organizzazione e la partecipazione a convegni, congressi e altre manifestazioni – I residui iscritti sono dovuti a somme da erogare per pagamento di spese inerenti a Convegni scientifici tenuti presso l'Ente, eventi scientifici connessi ai progetti EMRP, frequenza Scuola di Varenna che sono attualmente in corso di definizione.
- Capp. 23, 24, 55, 59, 60, 61, 62 – Spese per l'acquisto di giornali e riviste e spese di pubblicazioni – Oneri vari straordinari – Spese per l'acquisto e la manutenzione straordinaria di beni mobili per attività di ricerca, attività commerciale e con finanziamento di enti pubblici – Spese per libri e riviste inventariabili – I residui sono riferiti anche ad ordini tuttora aperti o le cui fatture sono in parte pervenute nei primi mesi del 2014.
- Cap. 53 – Spese per liti, arbitraggi, risarcimenti e accessori - I residui riguardano il pagamento delle spese processuali e degli interessi relativi ad una causa in corso affidata all'Avvocatura dello Stato (Foster Wheeler) la cui definizione si presume che avverrà nel corso del 2014. In merito a tale contenzioso, nel 2013 l'Avvocatura dello Stato ha vinto il ricorso in primo grado e nel 2014 è prevista la sentenza di Appello.
- Cap. 43 – Spese per borse di addestramento alla ricerca e assegni di ricerca – I residui si riferiscono ai rimborsi a Politecnico di Torino, Università di Torino e Università di Napoli per le spese di soggiorno all'estero di dottorandi, la cui definizione è in corso con l'acquisizione dei documenti giustificativi la spesa.

- Cap. 45 – Trasferimenti correnti derivanti da contratti di ricerca – I residui riguardano le quote che INRIM deve versare ai partner nei contratti regionali e per i quali si è provveduto ad effettuare i rendiconti finali. Per prassi cautelativa, il versamento è effettuato ad avvenuta ricezione del contributo da parte della Regione Piemonte.
- Cap. 46 – Interventi assistenziali a favore del personale – I residui, riferiti ad anni precedenti il 2011, sono dati dai fondi non erogati al personale e, che per effetto del vigente regolamento, ritornano nelle disponibilità per gli esercizi 2012 e successivi. I residui riferiti all'anno 2011 e 2012 sono determinati da sussidi e borse per tali anni, il cui bando, emesso all'inizio del 2014, è in corso di definizione;
- Cap. 66 – Depositi a cauzione - Gli impegni sono inerenti alle cauzioni per utenze gas da riscaldamento. Si precisa che per dette utenze sono stati acquisiti i servizi in Consip e pertanto le cauzioni saranno restituite a Italgas a definizione del contratto in scadenza;
- Cap. 50 – IRAP I residui e le motivazioni sono strettamente connessi ai capitoli del personale e degli oneri;
- Capp. 57 e 58 – Manutenzione straordinaria di immobili e costruzione di laboratori – I residui sono riferiti a rilevanti opere di manutenzioni tuttora in essere, che vengono fatturati per stati di avanzamento. Su tale capitolo è tutt'ora accantonato il residuo importo di € 1.525.892,74 facente parte del contributo espressamente assegnato dal MIUR per la messa a norma degli edifici ex IMGCC;
- Cap. 68 – Indennità di anzianità al personale – l'impegno del 1999 è relativo al fondo vincolato relativo al personale ex IEN (v. delibera del CdA n. 63 del 17/12/1999). Tale fondo, per sua natura infruttifero, va ad esaurimento in fase di erogazione delle indennità al personale che ad esso era stato iscritto. Tra gli impegni presenti alcuni si riferiscono a Indennità di anzianità che, per effetto di quanto previsto dal DL 78/2010, sono stati versati all'inizio del 2014 al personale interessato tenendo conto delle periodicità di legge.

9 – CONTO ECONOMICO

Il conto economico, che compendia gli elementi finanziari e non finanziari che concorrono a determinare il risultato economico d'esercizio, si conclude con un disavanzo economico di € 1.404.749, pari al decremento della situazione patrimoniale.

Tale disavanzo deriva da:

• Disavanzo tra valore e costi della produzione	- € 15.855
• Disavanzo tra rettifiche, proventi e imposte	- € 1.420.605
Totale disavanzo economico	- € 1.404.750

La sintesi del conto economico è di seguito riportata.

Tab. 14 - Sintesi del conto economico (mgl. €)

	2013	2012
A) Valore della produzione	35.184	33.018
B) Costi esterni	11.649	7.831
C) Valore Aggiunto (VA)	23.535	25.187
D) Costi del personale	13.880	14.688
E) Margine operativo lordo (MOL)	9.655	10.499
F) Ammortamenti e accantonamenti	9.640	7.154
G) Margine operativo netto (MON)	15	3.345
F) Proventi ed oneri della gestione accessoria - proventi finanziari	-	-
H) Risultati ante oneri finanziari (EBIT)	15	3.345
I) Oneri finanziari	-	-
J) Risultato ordinario	15	3.345
L) Proventi e oneri straordinari	483	256
M) Risultato ante imposte	498	3.601
N) Imposte dell'esercizio	1.903	1.745
O) Risultato netto	- 1.405	1.856

Dall'analisi sopra riportata emergono le cause del disavanzo economico dell'esercizio 2013, principalmente ascrivibili ad un decremento di circa 1,6 milioni di euro del valore aggiunto dell'esercizio 2013 rispetto a quello del 2012. In particolare, pur in presenza di un incremento del

valore della produzione di circa 2,2 milioni di euro, si ha un incremento dei costi esterni di 3,8 milioni di euro. Ciò è esclusivamente dipeso dalle modalità di gestione del Fondo Ordinario dello Stato per il finanziamento dei progetti premiali di cui all'art. 14, comma 2 del D.lgs. 213/2009. In altri termini, la quota per i progetti premiali riferita all'annualità 2011, è stata assegnata all'INRIM solo nel mese di ottobre 2012, con la conseguenza che gran parte delle spese per l'attuazione dei programmi approvati sono gravate sull'esercizio 2013.

E', comunque, da porre in evidenza, non solo che il risultato economico prima delle imposte è positivo e pari a 498 migliaia di euro, ma anche che il disavanzo economico dell'esercizio 2013 trova ampio margine di recupero nel positivo avanzo economico dell'esercizio 2012 pari, come riportato nella precedente tabella 14, a 1,8 milioni di euro.

In merito ai criteri di valutazione, si rappresenta che gli stessi non sono variati rispetto all'esercizio precedente e che, per ciò che riguarda gli ammortamenti, gli stessi sono stati valutati in base ai coefficienti fissati con deliberazione n. 28 del 1978 (deliberazione approvata dai Ministeri Vigilanti). Tali coefficienti, in base alla natura del bene, risultano così definiti:

• fabbricati	3%
• impianti generici	10%
• mobili, arredi, macchine di ufficio, strumenti tecnici, macchine	12%
• strumenti elettronici ed elettrici	25%
• automezzi	20%

10 - SITUAZIONE PATRIMONIALE

La situazione patrimoniale mette a confronto i dati patrimoniali all'inizio dell'esercizio con quelli accertati in chiusura, ed evidenzia le variazioni intervenute nella consistenza delle poste dell'attivo e del passivo. Nella Tab. 15, si riporta la sintesi della situazione patrimoniale.

Al fine di chiarire i criteri di redazione della situazione patrimoniale, che comunque non sono variati nel corso dell'esercizio, si specifica:

- a) le disponibilità liquide conseguono ai movimenti finanziari intervenuti nel corso dell'esercizio;

- b) i crediti e i debiti corrispondono alla situazione esposta nel rendiconto contabile;
- c) i crediti bancari e finanziari riguardano, principalmente, il fondo di liquidazione accantonato attraverso la polizza assicurativa;
- d) le rimanenze attive d'esercizio riguardano le scorte di magazzino;
- e) i valori patrimoniali attivi per immobili e immobilizzazioni tecniche corrispondono ai dati di inventario con le variazioni intervenute nel corso dell'esercizio;
- f) nella parte passiva, il fondo liquidazione dell'indennità di anzianità spettante al personale è aggiornato al 31 dicembre 2013;
- g) i fondi per ripristino investimenti, sono stati valutati sulla base dei coefficienti di ammortamento indicati nel conto economico.

Tab. 15 - Sintesi della situazione patrimoniale (mgl. €)

ATTIVITA'		
	2013	2012
Disponibilità liquide	23.508	21.881
Residui attivi	5.161	4.438
Crediti bancari e finanziari	118	114
Scorte	10	14
Immobili e immobilizzazioni tecniche	96.763	91.943
Totale	125.560	118.390
PASSIVITA'		
	2013	2012
Residui passivi	21.204	16.912
Fondo indennità di anzianità	11.582	11.093
Fondo svalutazione crediti	360	127
Fondo di ammortamento	59.099	55.537
Totale	92.245	83.669
Avanzo/Disavanzo economico	- 1.405	1.856
Totale	90.840	85.525
Fondo di dotazione	34.720	32.865
Totale a pareggio	125.560	118.390

La situazione patrimoniale evidenzia un decremento del patrimonio netto di 1.405 migliaia di euro, corrispondente al disavanzo economico dell'esercizio.

11 – CONCLUSIONI

Il Conto Consuntivo per l'esercizio finanziario 2013 è stato predisposto secondo il vigente Regolamento di amministrazione, contabilità e finanza di cui l'Istituto si è dotato, in attuazione di quanto disposto dall'art. 17 del decreto legislativo 21 gennaio 2004, n. 38 istitutivo dell'INRIM.

Il risultato di bilancio si presenta positivo sotto il profilo dell'equilibrio finanziario in quanto l'avanzo di amministrazione risulta pari a 7,5 milioni di euro, dei quali 4,8 costituiscono ulteriori disponibilità per l'esercizio 2014.

L'avanzo di competenza negativo, pari a circa 2,6 milioni di euro, e il disavanzo economico di 1,4 milioni di euro, vanno contestualizzati rispetto alle modalità con cui viene assegnato il Fondo Ordinario dello Stato riferito ai progetti premiali. Infatti, la quota riferita all'annualità 2011 è stata approvata nel mese di ottobre 2012, mentre la quota riferita alla successiva annualità 2012 è stata approvata solo nel mese di marzo 2014.

Tale posta, che per Legge è pari al 7% del Fondo ordinario, per l'INRIM è ben superiore: infatti, con riferimento alle annualità 2011 e 2012, ha costituito rispettivamente il 21% e il 23% dell'assegnazione ordinariamente spettante per tali esercizi.

Ed in tale contesto, l'incertezza, legata sia alle regole di accesso in quanto ogni annualità ha avuto regole diverse, sia alle tempistiche dell'iter autorizzativo, pone rilevanti difficoltà in termini di programmazione dell'utilizzo delle risorse.

Conclusivamente, si auspica che l'assegnazione del Fondo Statale per i progetti premiali relativi all'annualità 2013, ed in generale per le successive annualità, trovi una certezza sia sotto il profilo regolamentare che sotto il profilo temporale, al fine di consentire una efficace gestione delle risorse necessarie per il raggiungimento di obiettivi di eccellenza scientifica.

Il Presidente

(Prof. Massimo Inguscio)

PAGINA BIANCA

RELAZIONE DEL COLLEGIO DEI REVISORI

PAGINA BIANCA

Allegato n. 4

449

Verbale n. 62/2014

L'anno duemilaquattordici, nel giorno 23 del mese di aprile, si è riunito a Torino il Collegio dei Revisori dei Conti dell'Istituto Nazionale di Ricerca Metrologica.

La riunione inizia alle ore 11,30 e sono presenti i Signori:

- **PASTORE** dr.ssa Annamaria - *Presidente*
- **GAMBARETTI** dr. Augusto - *Membro*
- **MORANDINI** dr. Pietro - *Membro*


Assiste alla riunione il Dott. Carlo Greco, Magistrato delegato al controllo sulla gestione finanziaria dell'I.N.RI.M.

In rappresentanza dell'I.N.RI.M. partecipano alla riunione l'ing. Alberto Silvestri, Direttore generale dell'I.N.RI.M. e la sig.ra Daniela Zornio, Capo del Servizio Ragioneria.

Argomenti trattati:

1. Conto consuntivo 2013;
2. Primo provvedimento di variazione al Bilancio di Previsione 2014
3. Verifica di trimestrale di cassa;
4. Ipotesi di contratti integrativi per il 2011 e il 2012;
5. Varie ed eventuali.

Il Funzionario Incaricato
Rosalia Valenti
Operatore di Amministrazione



Handwritten signatures and initials, including a large signature on the left and several smaller ones on the right, some with numbers like '81' written below them.

1.1 - Conto consuntivo 2013 - Riaccertamento dei residui

Il Collegio procede all'esame dell'allegato schema di provvedimento concernente il riaccertamento dei residui, integrato dalla lettura del capitolo 8 della nota illustrativa al Conto Consuntivo 2013 ove viene articolata l'analisi dei residui attivi e passivi, e prende atto che con il predetto provvedimento:

- i residui attivi registrano un decremento di € 12.152,60 dovuti:
 - per € 9.000 a fronte dell'esatta definizione del contributo versato dell'Associazione Italiana di Acustica (AIA), per lo svolgimento del Convegno SMM 2009;
 - per € 3.138,14 all'eliminazione di residui attivi in conseguenza di: fatture ormai inesigibili a seguito della conclusione dell'iter fallimentare; fatture la cui riscossione pone in essere interventi antieconomici; per l'esatta definizione dell'importo riscosso;
 - per € 14,16 in conseguenza dell'esatta definizione dell'importo riscosso a fronte dei canoni di locazione e del recupero spese per le utenze da parte dei locatari degli immobili siti nella sede storica dell'INRIM in Corso Massimo d'Azeglio);
- i residui passivi registrano una diminuzione di € 708.402,43, con un conseguente miglioramento della situazione amministrativa.

Il riaccertamento dei residui attivi, sulla base di quanto precedentemente esposto, risulta determinato dai seguenti fatti amministrativi:

a) per minori entrate conseguenti alla riduzione del contributo AIA: cap. 3	-	€	9.000,00
b) per minori incassi conseguenti a fatture ormai inesigibili, fatture la cui riscossione pone in essere interventi antieconomici, oltreché per l'esatta definizione dell'importo riscosso: capp. 7, 11 e 39 per complessivi	-	€	3.138,14
b) per l'esatta definizione dei canoni di locazione e dei rimborsi delle spese per le utenze: capp. 12 e 15 per complessivi	-	€	14,16
Totale	-	€	<u>12.152,60</u>

Il riaccertamento dei residui passivi riguarda i seguenti capitoli e trova ragione nelle cause sotto indicate:

a) per minori spese per gli organi dell'Ente, conseguenti a più esatti accertamenti delle somme da pagare:			
- cap. 1 e 2	-	€	2.257,15
b) per minori spese per il personale, conseguenti a più esatti accertamenti delle somme da pagare:			
- capp. 4, 8, 9 art. 1, 2 e 3, 10, per complessivi	-	€	503.710,26

d) per minori spese per acquisto di beni e servizi, per altre spese correnti, sia per l'annullamento di alcune ordinazioni che per una più esatta definizione delle somme da pagare:		
- altre spese correnti (capp. 17, 18 artt. 1 e 2, 19, 21, 22, 23, 24, 26, 28 art. 1 e 2, 31 e 41) per complessivi	- €	66.560,69
e) per minori spese relativi al conferimento delle borse di studio e agli assegni di ricerca in conseguenza dell'esatta definizione della spesa:		
- cap. 43 per complessivi	- €	11.710,22
f) per una più esatta definizione delle somme da pagare per imposte, tasse, IRAP e oneri vari straordinari:		
- capp. 49, 50 e 55 art. 1 per complessivi	- €	103.152,31
g) spese per l'acquisizione di beni di uso durevole e immobilizzazioni tecniche:		
- capp. 57 art. 1 e 2, 59, 60, 61 e 62 per complessivi	- €	19.613,59
h) spese per esatta definizione di ritenute IRPEF e ritenute INAIL per minori premi:		
- capp. 74 e 77 per complessivi	- €	1.398,21
Totale	- €	<u>708.402,43</u>


Il Collegio, considerata la situazione dei residui attivi e passivi allegata al Conto consuntivo 2013, stante altresì l'analisi svolta dallo stesso Collegio nella propria relazione al menzionato Conto e preso atto delle ragioni che

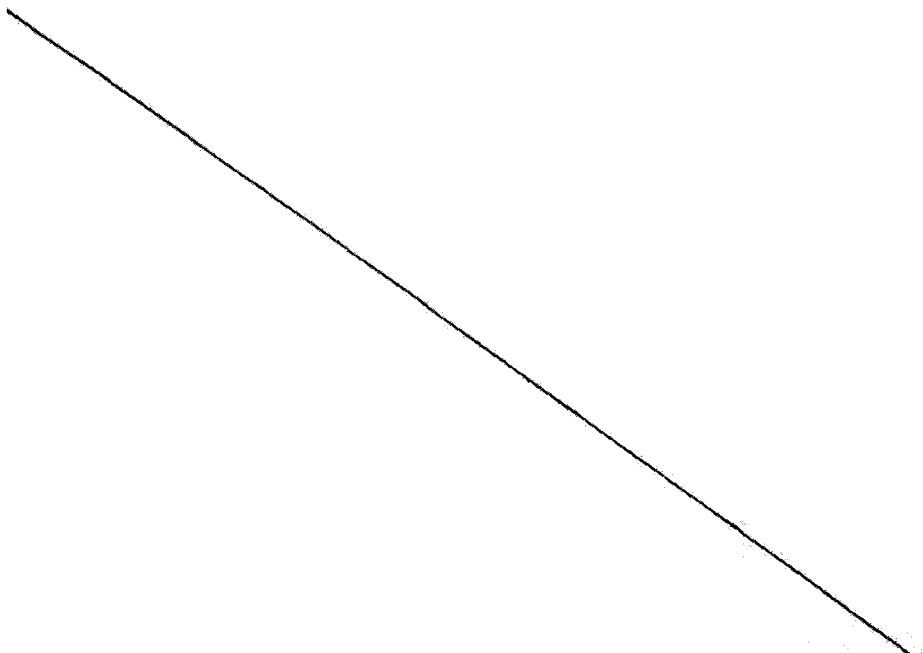
determinano la necessità di procedere alla rideterminazione dei residui stessi in connessione con gli atti e i fatti gestionali verificatisi nell'esercizio 2013, ritenendo valide e legittime le motivazioni addotte, esprime il proprio parere favorevole all'approvazione delle variazioni in esame.

Omissis



Il Funzionario Incaricato
Rosalia Valentini
Operatore di Amministrazione





Omissis

IL COLLEGIO DEI REVISORI DEI CONTI

(Pastore dr. ssa Annamaria)..... *Annamaria Pastore*

(Gambaretti dr. Augusto)..... *Augusto Gambaretti*

(Morandini dr. Pietro)..... *Pietro Morandini*

Il Funzionario Incaricato
Rosale Valenti
Operatore di Amministrazione

PER COPIA CONFORME
ALL'ORIGINALE di pagine 6 (nel)

23 APR. 2014

**RELAZIONE DEL COLLEGIO DEI REVISORI
DEI CONTI AL RENDICONTO
(appendice)**

Verbale n. 62/2014

L'anno duemilaquattordici, nel giorno 23 del mese di aprile, si è riunito a Torino il Collegio dei Revisori dei Conti dell'Istituto Nazionale di Ricerca Metrologica.

La riunione inizia alle ore 11,30 e sono presenti i Signori:

- **PASTORE** dr.ssa Annamaria - *Presidente*
- **GAMBARETTI** dr. Augusto - *Membro*
- **MORANDINI** dr. Pietro - *Membro*

Assiste alla riunione il Dott. Carlo Greco, Magistrato delegato al controllo sulla gestione finanziaria dell'I.N.RI.M.

In rappresentanza dell'I.N.RI.M. partecipano alla riunione l'ing. Alberto Silvestri, Direttore generale dell'I.N.RI.M. e la sig.ra Daniela Zornio, Capo del Servizio Ragioneria.

Argomenti trattati:

1. Conto consuntivo 2013;
2. Primo provvedimento di variazione al Bilancio di Previsione 2014
3. Verifica di trimestrale di cassa;
4. Ipotesi di contratti integrativi per il 2011 e il 2012;
5. Varie ed eventuali.

Omissis

1.2 - Conto consuntivo 2013 - Esame del Rendiconto

Il Collegio procede all'esame dello schema di conto consuntivo per l'anno 2013 completo di conto finanziario, conto economico e dello stato patrimoniale con relativi allegati.

Prende, inoltre, atto della relazione illustrativa del Presidente dell'Istituto.

Il Collegio redige, quindi, la propria relazione che è allegata al presente verbale per formarne parte integrante.

Il Collegio dà atto inoltre che l'elaborazione del Conto consuntivo è stata predisposta nei termini previsti dalla vigente normativa.

RELAZIONE DEL COLLEGIO DEI REVISORI DEI CONTI
AL CONTO CONSUNTIVO PER L'ESERCIZIO FINANZIARIO 2013

1.- CONSIDERAZIONI GENERALI

Il Conto consuntivo per l'anno 2013, sottoposto all'esame del Collegio, ai sensi dell'art. 23 del Regolamento di amministrazione, contabilità e finanza dell'Istituto, pubblicato sul S.O. alla Gazzetta Ufficiale n. 281, del 2 dicembre 2005, consta del rendiconto finanziario decisionale e gestionale, della situazione patrimoniale, del conto economico; ad esso è allegata, inoltre, la situazione amministrativa e quella dei residui.

Tali documenti sono accompagnati dalla relazione illustrativa dell'andamento della gestione finanziaria e dei fatti economicamente di maggior rilievo verificatisi nel corso dell'esercizio, nonché della situazione del personale.

Risultano, inoltre, allegati i provvedimenti riguardanti le variazioni al bilancio intervenute nel corso dell'esercizio ed il riaccertamento dei residui.

La sintesi dei profili gestionali più significativi, riferiti alla competenza dell'esercizio, pone in rilievo la seguente situazione:

Movimenti finanziari

Accertamenti	Impegni	Avanzo/Disavanzo di competenza
36.649.035,55	39.286.692,30	-2.637.656,75
Avanzo amm. 2012		
9.406.362,59		9.406.362,59
Totale		
46.055.398,14	39.286.692,30	6.768.705,84

Risultato di amministrazione

A chiusura 2013	A chiusura 2012	Scostamento
6.768.705,84	9.088.473,13	- 2.319.767,29

Risultato economico

Attività	Passività	Avanzo/Disavanzo economico
125.559.908,06	126.964.657,35	-1.404.749,29

Entrate accertate*(al netto delle partite di giro)*

A chiusura 2013	A chiusura 2012	Scostamento
32.206.309,70	31.011.334,38	+ 1.194.975,32

Spese impegnate*(al netto delle partite di giro)*

A chiusura 2013	A chiusura 2012	Scostamento
34.843.966,45	28.721.075,86	+ 6.122.890,59

Gestione di cassa

Incassi	Pagamenti	Saldo	Cassa al 31-12-2012	Cassa al 31-12-2013
35.913.941,68	34.286.538,91	+ 1.627.402,77	21.880.594,97	23.507.997,74

Per quanto riguarda il risultato di amministrazione, tenendo conto delle operazioni di riaccertamento dei residui attivi e passivi, l'esercizio in esame si chiude con un avanzo di Euro 7.464.955,67.

2.- GESTIONE FINANZIARIA DI COMPETENZA

Il risultato della gestione di competenza (tab. 1) si compendia in € 36.649.035,55 di entrate accertate ed in € 39.286.692,30 di spese impegnate, con un disavanzo di € 2.637.656,75, costituito dalla somma algebrica tra l'eccedenza positiva delle poste correnti (+4.759.812,00 euro) rispetto alle eccedenze negative delle poste in conto capitale (-7.397.468,75 euro).

PREVISIONI E RISULTATI FINALI					
(importi in migliaia di euro)					
Descrizione	Previsione	Previsione	Accertamenti	Differenze	Differenze
	Iniziale	Finale	o Impegni		%
	-1	-2	-3	(3 - 2)	
Entrate:					
- correnti	23.486	30.599	32.192	1.593	5%
- capitale	120	120	14	-106	-88%
- p.d.g.	4.329	4.329	4.443	114	3%
Totale	27.935	35.048	36.649	1.601	5%
Spese:					
- correnti	23.572	29.560	27.432	-2.128	-7%
- capitale	5.320	8.280	7.412	-868	-10%
- p.d.g.	4.329	4.329	4.443	114	3%
Totale	33.221	42.169	39.287	-2.882	-7%
Differenza	-5.286	-7.121	-2.638		
Totale	27.935	35.048	36.649		
Avanzo o disavanzo di competenza					
- corrente	-86	1.039	4.760		
- capitale	-5.200	-8.160	-7.398		
Totali	-5.286	-7.121	-2.638		

I risultati di sintesi dei saldi esposti nella tabella pongono in evidenza un avanzo di parte corrente che parzialmente rettifica il disavanzo di parte conto capitale, con un disavanzo finale della gestione di competenza di € 2.637.656,75.

3.- GESTIONE DEI RESIDUI

3.1.- Residui attivi

L'importo dei residui attivi provenienti dagli esercizi precedenti si è ridotto da € 4.437.707,95 a € 2.722.600,50, per effetto di riscossioni per € 1.702.954,85 (39%) e di un minore accertamento complessivo per € 12.152,60 come evidenziato nel verbale di riaccertamento dei residui, di cui al precedente punto 1.1.

I residui attivi riferiti alla gestione di competenza 2013 sono stati determinati in € 2.438.048,72, pari al 6,6% degli accertamenti totali, come evidenziato dalla successiva tabella.

Entrate	Accertate	Riscosse	Residui
- correnti	32.191.704,20	30.028.588,77	2.163.115,43
- capitale	14.605,50	14.605,50	-
- p.d.g.	4.442.725,85	4.167.792,56	274.933,29
Totale	36.649.035,55	34.210.986,83	2.438.048,72

Complessivamente i residui provenienti dalla gestione di competenza e da quella degli esercizi precedenti assommano a € 5.160.649,22.

3.2.- Residui passivi

L'importo dei residui passivi provenienti dagli esercizi precedenti si è ridotto da € 16.911.940,33 a € 7.854.735,69 in conseguenza dei pagamenti eseguiti nel corso del 2013 per € 8.348.802,21 (53%) e per riduzione di impegni per € 708.402,43, per la maggior parte derivanti da spese correnti.

I residui passivi riferiti alla gestione di competenza 2013 ammontano a € 13.348.955,60, pari al 34% degli impegni totali, come evidenziato nella successiva tabella.

Spese	Impegnate	Pagate	Residui
- correnti	27.431.892,20	20.028.638,47	7.403.253,73
- capitale	7.412.074,25	2.038.967,04	5.373.107,21
- p.d.g.	4.442.725,85	3.870.131,19	572.594,66
Totale	39.286.692,30	25.937.736,70	13.348.955,60

Complessivamente i residui passivi, a chiusura del bilancio 2013, assommano a € 21.203.691,29.

La consistenza maggiore dei residui derivanti dalla gestione di competenza si riscontra nelle spese correnti (7.403 migliaia di euro). Per le spese di personale l'ammontare dei

residui è invece pari a € 3.391.235,40 mentre per l'acquisto di beni di uso durevole (cat. XI) e opere immobiliari (cat. XII) corrispondono a € 8.705.417,76.

4.- SITUAZIONE AMMINISTRATIVA

Il fondo di cassa al 31 dicembre 2012 presentava una consistenza di € 21.880.594,97, che alla fine dell'esercizio 2013 è risultata essere pari a € 23.507.997,74 a seguito di incassi per € 35.913.941,68 e pagamenti per € 34.286.538,91.

Nella tabella seguente sono evidenziate le variazioni determinatesi nel corso della gestione.

SITUAZIONE AMMINISTRATIVA				
Descrizione	Cassa	Residui attivi	Residui passivi	Situazione amministrativa
	-1	-2	-3	(1 + 2 - 3)
Situazione al 31-12-2012	21.880.594,97	4.437.707,95	16.911.940,33	9.406.362,59
Variazioni nei residui		-12.152,60	-708.402,43	696.249,83
Movimenti Finanziari di competenza				
a) accertamenti	-	36.649.035,55	-	36.649.035,55
b) impegni	-	-	39.286.692,30	-39.286.692,30
Movimenti Finanziari di cassa				
a) incassi	35.913.941,68	-35.913.941,68	-	-
b) pagamenti	-34.286.538,91	-	-34.286.538,91	-
Situazione al 31-12-2013	23.507.997,74	5.160.649,22	21.203.691,29	7.464.955,67

5.1.- Situazione patrimoniale

La situazione patrimoniale a chiusura dell'esercizio è riassunta nelle tabelle successive.

ATTIVITA'			
Descrizione	2013	2012	Differenza
Disponibilità liquide	23.507.997,74	21.880.594,97	1.627.402,77
Residui attivi	5.160.649,22	4.437.707,95	722.941,27
Crediti bancari e fin.	117.749,22	114.119,35	3.629,87
Scorte	10.097,69	14.069,19	-3.971,50
Immobili immob. tecn. e	96.763.414,19	91.943.114,75	4.820.299,44
Totale	125.559.908,06	118.389.606,21	7.170.301,85
Totale pareggio a	125.559.908,06	118.389.606,21	7.170.301,85

PASSIVITA'			
Descrizione	2013	2012	Differenza
Residui passivi	21.203.691,29	16.911.940,33	4.291.750,96
Fondo ind. anzianità	11.582.151,84	11.092.480,31	489.671,53
Fondo svalut. crediti	358.919,22	127.114,32	231.804,90
Fondi ammortamento	59.098.953,74	55.537.129,99	3.561.823,75
Totale	92.243.716,09	83.668.664,95	8.575.051,14
Avanzo economico	0,00	1.856.314,02	-1.856.314,02
Disavanzo economico	-1.404.749,29	0,00	-1.404.749,29
Totale	90.838.966,80	85.524.978,97	5.313.987,83
Fondo di dotazione	34.720.941,26	32.864.627,24	1.856.314,02
Totale pareggio a	125.559.908,06	118.389.606,21	7.170.301,85

I criteri seguiti nella determinazione dei valori dei diversi componenti patrimoniali possono così riassumersi:

- a) la disponibilità liquida, i residui attivi ed i crediti bancari e finanziari la cui realizzazione è certa sono stati indicati al valore nominale;

- b) gli immobili e le immobilizzazioni tecniche al costo, aumentato delle spese sostenute per le opere aggiuntive eseguite, e con le rettifiche evidenziate;
- c) i debiti sono stati indicati al loro valore nominale;
- d) la diminuzione, rispetto al 2012, delle scorte è attribuibile all'accertamento effettuato a fine esercizio;
- e) il fondo svalutazione crediti è aumentato rispetto al 2012 per tenere conto non solo dei fallimenti di alcune società per le quali è stata chiesta l'ammissione al passivo nel corso dell'esercizio, ma anche della difficoltà di riscossione di alcune posizioni creditorie. La situazione è analizzata in dettaglio nella Relazione illustrativa al Conto Consuntivo. L'accantonamento è riferibile alla copertura necessaria per l'eventuale mancato recupero di crediti, con particolare riferimento ai residui attivi degli esercizi precedenti. L'ente ha effettuato un accantonamento sull'avanzo di amministrazione al 31/12/2013, pari all'ammontare del fondo, in base al principio di prudenza.
- f) il fondo per trattamento di quiescenza è stato calcolato tenendo conto delle anzianità di servizio maturate.

In conclusione il Collegio dà atto che il patrimonio dell'Ente registra un decremento di € 1.404.749,29 considerando, comunque, che risultano censiti i beni mobili e le attrezzature in uso all'IMGC-CNR mentre per i beni immobili si prende atto che con Atto Notaio Ganelli, Repertorio n. 28080, Atti n. 18659 registrato a Torino 1, il 4 dicembre 2013 n. 19902 serie 1T, sono stati individuati dall'INRIM e dal CNR gli immobili costituenti il patrimonio immobiliare dell'ex Istituto Colonnetti. Gli stessi saranno presi in carico nel patrimonio dell'INRIM a seguito della trascrizione catastale

5.2.- Conto economico

Il conto economico dimostra il risultato economico dell'attività gestoria.

Il documento contabile che lo rappresenta pone in evidenza da una parte i ricavi e le rendite e dall'altra i costi e le spese - sia in denaro che in natura - e dimostra il risultato economico conseguito durante l'esercizio finanziario.

In estrema sintesi il conto economico dell'Istituto evidenzia un avanzo positivo sia tra valore e costi della produzione, pari a € 15.855,18, sia tra le rettifiche di valore e le partite straordinarie, pari a € 482.680,30.

Dedotte le imposte dell'esercizio, quantificate in € 1.903.284,77, ne deriva un disavanzo d'esercizio di € 1.404.749,29 come risulta anche dalla situazione patrimoniale.

I tre conti tipici che costituiscono il conto consuntivo dell'anno 2013 evidenziano le risultanze gestionali sotto il profilo finanziario, economico e patrimoniale che trovano attestazione nei seguenti dati riassuntivi:

- Disavanzo finanziario di competenza	€	2.637.656,75
- Avanzo di amministrazione	€	7.464.955,67
- Disavanzo economico	€	1.404.749,29

6.- CONSIDERAZIONI CONCLUSIVE

Il Collegio ha seguito l'attività dell'Istituto durante l'esercizio ed ha proceduto alle prescritte verifiche di cassa e dei documenti contabili.

Per le considerazioni che precedono il conto consuntivo 2013 può essere approvato.



Omissis

IL COLLEGIO DEI REVISORI DEI CONTI

(Pastore dr.ssa Annamaria)

Annamaria Pastore

(Gambaretti dr. Augusto)

Augusto Gambaretti

(Morandini dr. Pietro)

Pietro Morandini

PER COPIA CONFORME
ALL'ORIGINALE di pagine

11 (undici)

23 APR. 2014

Il Funzionario Incaricato
F. M. Morandini
Operatore di Amministrazione

BILANCIO CONSUNTIVO

PAGINA BIANCA

RENDICONTO DECISIONALE DELL'ENTRATA

Capitolo			GESTIONE DI COMPETENZA							differenze in più in meno		
			Previsioni approvate				Somme accertate o impegnate					
codice	n.	art.	Natura e oggetto della previsione	iniziali	differenze		definitive	riscosse o pagate	da riscuotere o da pagare	totale accertamenti o impegni	in più	in meno
					in più	in meno						
			Avanzo di amministrazione al termine dell'esercizio finanziario 2012	5.286.039	4.120.324	-	9.406.363	-	-	-	-	-
			Fondo di cassa all'inizio dell'esercizio finanziario 2013	-	-	-	-	-	-	-	-	-
			Centro di responsabilità di I livello									
			<i>Amministrazione e servizi generali</i>									
			TITOLO I									
			Entrate derivanti da trasferimenti correnti									
			Categoria I									
01.01.01			<u>Trasferimenti correnti da parte dello Stato</u>	18.081.318	1.879.473	-	19.960.791	20.074.158	45.363	20.119.521	158.730	-
01.01.02			<u>Trasferimenti correnti da parte delle Regioni</u>	550.000	-	-	550.000	198.107	160.983	359.090	-	190.910
01.01.03			<u>Trasferimenti correnti da parte dei Comuni e delle Province</u>	-	-	-	-	-	-	-	-	-
01.01.04			<u>Trasferimenti correnti da parte di altri enti del settore pubblico</u>	-	50.000	-	50.000	62.130	-	62.130	12.130	-
			TOTALE TITOLO I	18.631.318	1.929.473	-	20.560.791	20.334.395	206.346	20.540.741	170.860	190.910
			TITOLO II									
			Altre entrate									
			Categoria V									
01.02.05			<u>Entrate derivanti dalla vendita di beni e dalla prestazione di servizi (entrate rilevanti agli effetti IVA al lordo del tributo)</u>	4.240.000	5.183.736	-	9.423.736	9.169.459	1.752.496	10.921.965	1.598.229	100.000
01.02.06			<u>Redditi e proventi patrimoniali</u>	210.000	-	-	210.000	210.127	5.879	216.006	6.006	-
01.02.07			<u>Poste correttive e compensative di spese correnti</u>	400.000	-	-	400.000	314.598	198.394	512.992	112.992	-
01.02.08			<u>Entrate non classificabili in altre voci</u>	5.000	-	-	5.000	-	-	-	-	5.000
			TOTALE TITOLO II	4.855.000	5.183.736	-	10.038.736	9.694.194	1.956.769	11.650.963	1.717.227	105.000
			TOTALE ENTRATE CORRENTI	23.486.318	7.113.209	-	30.599.527	30.028.589	2.163.115	32.191.704	1.888.087	295.910

GESTIONE DEI RESIDUI						GESTIONE DI CASSA					totale dei residui attivi e passivi al 31-12-2013
residui al 1-1-2013	riscossi o pagati	da riscuotere o da pagare	totali	variazioni		previsioni	variazioni	riscossioni o pagamenti	differenze		
				in più	in meno				in più	in meno	
-	-	-	-	-	-	-	-	-	-	-	-
-	-	-	-	-	-	8.960.082	+ 12.920.513	-	-	-	-
122.263	-	122.263	122.263	-	-	17.081.318	+ 2.879.473	20.074.158	113.367	-	167.626
1.311.938	310.667	992.271	1.302.938	-	9.000	550.000	-	508.774	-	41.226	1.153.254
-	-	-	-	-	-	-	-	-	-	-	-
46.765	46.765	-	46.765	-	-	-	+ 96.765	108.895	12.130	-	-
1.480.966	357.432	1.114.534	1.471.966	-	9.000	17.631.318	+ 2.976.238	20.691.827	125.497	41.226	1.320.880
1.306.705	860.898	442.712	1.303.610	-	3.095	4.440.000	+ 4.850.894	10.030.367	1.614.038	874.565	2.195.208
31.331	30.957	371	31.328	-	3	200.000	-	241.084	41.084	-	6.250
250.803	247.792	3.000	250.792	-	11	400.000	-	562.390	162.390	-	201.394
100.000	100.000	-	100.000	-	-	90.000	-	100.000	15.000	5.000	-
1.688.839	1.239.647	446.083	1.685.730	-	3.109	5.130.000	+ 4.850.894	10.933.841	1.832.512	879.565	2.402.852
3.169.805	1.597.079	1.560.617	3.157.696	-	12.109	22.761.318	+ 7.827.132	31.625.668	1.958.009	920.791	3.723.732

Capitolo			Natura e oggetto della previsione		GESTIONE DI COMPETENZA								
					Previsioni approvate			Somme accertate o impegnate					
					iniziali	differenze		definitive	riscosse o pagate	da riscuotere o da pagare	totale accertamenti o impegni	differenze	
in più	in meno	in più	in meno										
codice	n.	art.											
			TITOLO III										
			Entrate per alienazione di beni patrimoniali e riscossione di crediti										
			Categoria IX										
01.03.09			<u>Alienazione di immobili e di diritti reali</u>		-	-	-	-	-	-	-	-	-
			Categoria X										
01.03.10			<u>Alienazione di immobilizzazioni tecniche (non costituenti beni fuori uso)</u>		5.000	-	-	5.000	-	-	-	-	5.000
			Categoria XI										
01.03.11			<u>Realizzo di valori mobiliari</u>		-	-	-	-	-	-	-	-	-
			Categoria XII										
01.03.12			<u>Riscossione di crediti</u>		115.000	-	-	115.000	14.605	-	14.605	-	100.395
			TOTALE TITOLO III		120.000	-	-	120.000	14.605	-	14.605	-	105.395
			TITOLO IV										
			Entrate derivanti da trasferimenti in conto capitale										
			Categoria XIII										
01.04.13			<u>Trasferimenti dallo Stato</u>		-	-	-	-	-	-	-	-	-
			Categoria XIV										
01.04.14			<u>Trasferimenti dalle Regioni</u>		-	-	-	-	-	-	-	-	-
			Categoria XV										
01.04.15			<u>Trasferimenti da Comuni e Province</u>		-	-	-	-	-	-	-	-	-
			Categoria XVI										
01.04.16			<u>Trasferimenti da altri enti del settore pubblico</u>		-	-	-	-	-	-	-	-	-
			TOTALE TITOLO IV		-	-	-	-	-	-	-	-	-
			TITOLO V										
			Entrate derivanti da accensione di prestiti										
			Categoria XVII										
01.05.17			<u>Assunzione di mutui</u>		-	-	-	-	-	-	-	-	-
			Categoria XVIII										
01.05.18			<u>Assunzione di altri debiti finanziari</u>		-	-	-	-	-	-	-	-	-
			Categoria XIX										
01.05.19			<u>Emissione di obbligazioni</u>		-	-	-	-	-	-	-	-	-
			TOTALE TITOLO V		-	-	-	-	-	-	-	-	-
			TOTALE ENTRATE IN CONTO CAPITALE		120.000	-	-	120.000	14.605	-	14.605	-	105.395

GESTIONE DEI RESIDUI						GESTIONE DI CASSA					totale dei residui attivi e passivi al 31-12-2013
residui al 1-1-2013	riscossi o pagati	da riscuotere o da pagare	totali	variazioni		previsioni	variazioni	riscossioni o pagamenti	differenze		
				in più	in meno				in più	in meno	
-	-	-	-	-	-	-	-	-	-	-	-
-	-	-	-	-	-	5.000	-	-	-	5.000	-
-	-	-	-	-	-	-	-	-	-	-	-
7.770	-	7.770	7.770	-	-	115.000	-	14.605	-	100.395	7.770
7.770	-	7.770	7.770	-	-	120.000	-	14.605	-	105.395	7.770
-	-	-	-	-	-	-	-	-	-	-	-
-	-	-	-	-	-	-	-	-	-	-	-
-	-	-	-	-	-	-	-	-	-	-	-
-	-	-	-	-	-	-	-	-	-	-	-
-	-	-	-	-	-	-	-	-	-	-	-
-	-	-	-	-	-	-	-	-	-	-	-
7.770	-	7.770	7.770	-	-	120.000	-	14.605	-	105.395	7.770

Capitolo			GESTIONE DI COMPETENZA											
			Previsioni approvate				Somme accertate o impegnate							
codice	n.	art.	Natura e oggetto della previsione			definitive	riscosse o pagate	da riscuotere o da pagare	totale accertamenti o impegni	differenze				
			iniziali	differenze						in più	in meno			
01.06.20			TITOLO VI Partite di giro											
			Categoria XX <u>Entrate aventi natura di partite di giro</u>			4.328.500	-	-	4.328.500	4.167.793	274.933	4.442.726	212.337	98.111
			TOTALE TITOLO VI			4.328.500	-	-	4.328.500	4.167.793	274.933	4.442.726	212.337	98.111

Natura e oggetto della previsione	GESTIONE DI COMPETENZA								
	Previsioni approvate				Somme accertate o impegnate				
	iniziali	differenze		definitive	riscosse o pagate	da riscuotere o da pagare	totale accertamenti o impegni	differenze	
		in più	in meno					in più	in meno
RIEPILOGO									
Titolo I - Entrate derivanti da trasferimenti correnti	18.631.318	1.929.473	-	20.560.791	20.334.395	206.346	20.540.741	170.860	190.910
Titolo II - Altre entrate	4.855.000	5.183.736	-	10.038.736	9.694.194	1.956.769	11.650.963	1.717.227	105.000
Titolo III - Entrate per alienazione di beni patrimoniali e riscossione di crediti	120.000	-	-	120.000	14.605	-	14.605	-	105.395
Titolo IV - Entrate derivanti da trasferimenti in conto capitale	-	-	-	-	-	-	-	-	-
Titolo V - Entrate derivanti da accensione di prestiti	-	-	-	-	-	-	-	-	-
Titolo VI - Partite di giro	4.328.500	-	-	4.328.500	4.167.793	274.933	4.442.726	212.337	98.111
TOTALE DELLE ENTRATE	27.934.818	7.113.209	-	35.048.027	34.210.987	2.438.048	36.649.035	2.100.424	499.416
Fondo di cassa all'inizio dell'esercizio finanziario 2013	-	-	-	-	-	-	-	-	-
Avanzo di amministrazione al termine dell'esercizio finanziario 2012	5.286.039	4.120.324	-	9.406.363	-	-	-	-	-
TOTALE GENERALE	33.220.857	11.233.533	-	44.454.390	34.210.987	2.438.048	36.649.035	2.100.424	499.416

GESTIONE DEI RESIDUI						GESTIONE DI CASSA						totale dei residui attivi e passivi al 31-12-2013
residui al 1-1-2013	riscossi o pagati	da riscuotere o da pagare	totali	variazioni		previsioni	variazioni	riscossioni o pagamenti	differenze			
				in più	in meno				in più	in meno		
1.480.966	357.432	1.114.534	1.471.966	-	9.000	17.631.318 +	2.976.238	20.691.827	125.497	41.226	1.320.880	
1.688.839	1.239.647	446.083	1.685.730	-	3.109	5.130.000 +	4.850.894	10.933.841	1.832.512	879.565	2.402.852	
7.770	-	7.770	7.770	-	-	120.000	-	14.605	-	105.395	7.770	
-	-	-	-	-	-	-	-	-	-	-	-	
-	-	-	-	-	-	-	-	-	-	-	-	
1.260.132	105.875	1.154.214	1.260.089	-	43	4.328.500	-	4.273.668	218.265	273.097	1.429.147	
4.437.707	1.702.954	2.722.601	4.425.555	-	12.152	27.209.818 +	7.827.132	35.913.941	2.176.274	1.299.283	5.160.649	
-	-	-	-	-	-	8.960.082 +	12.920.513	-	-	-	-	
-	-	-	-	-	-	-	-	-	-	-	-	
4.437.707	1.702.954	2.722.601	4.425.555	-	12.152	36.169.900 +	20.747.645	35.913.941	2.176.274	1.299.283	5.160.649	

PAGINA BIANCA

RENDICONTO DECISIONALE DELLA SPESA

Capitolo			GESTIONE DI COMPETENZA								
			Previsioni approvate					Somme accertate o impegnate			
			iniziali	differenze		definitive	riscosse o pagate	da riscuotere o da pagare	totale accertamenti o impegni	differenze	
in più	in meno	in più		in meno							
codice	n.	art.	Natura e oggetto della previsione								
			-	-	-	-	-	-	-	-	-
			<u>Centro di responsabilità di I livello</u>								
01.00.00			<i>Amministrazione e servizi generali</i>								
			TITOLO I								
			Spese correnti								
			Categoria I								
01.01.01			160.000	-	-	160.000	47.689	85.268	132.957	-	27.043
			Categoria II								
01.01.02			14.037.317	45.000	-	14.082.317	12.260.143	1.619.722	13.879.865	-	202.452
			Categoria III								
01.01.03			-	-	-	-	-	-	-	-	-
			Categoria IV								
01.01.04			3.151.880	979.000	15.692	4.115.188	1.988.223	1.830.290	3.818.513	-	296.675
			Categoria V								
01.01.05			35.000	-	-	35.000	1.089	2.500	3.589	-	31.411
			Categoria VI								
01.01.06			130.000	-	-	130.000	-	130.000	130.000	-	-
			Categoria VII								
01.01.07			6.000	-	-	6.000	679	-	679	-	5.321
			Categoria VIII								
01.01.08			1.250.000	260.000	-	1.510.000	1.261.956	155.822	1.417.778	-	92.222
			Categoria IX								
01.01.09			530.000	-	-	530.000	408.362	83.998	492.360	-	37.640
			Categoria X								
01.01.10			650.660	48.618	-	699.278	287.729	1.085	288.814	-	410.464
			TOTALE TITOLO I								
			19.950.857	1.332.618	15.692	21.267.783	16.255.870	3.908.685	20.164.555	-	1.103.228
			TOTALE SPESE CORRENTI								
			AMMINISTRAZIONE E SERVIZI								
			GENERALI								
			19.950.857	1.332.618	15.692	21.267.783	16.255.870	3.908.685	20.164.555	-	1.103.228

Capitolo			GESTIONE DI COMPETENZA								
Natura e oggetto della previsione			Previsioni approvate				Somme accertate o impegnate				
			iniziali	differenze		definitive	riscosse o pagate	da riscuotere o da pagare	totale accertamenti o impegni	differenze	
in più	in meno	in più		in meno							
codice	n.	art.									
			TITOLO II								
			Spese in conto capitale								
			Categoria XI								
01.02.11			<u>Acquisizione di beni di uso durevole e opere immobiliari</u>								
			570.000	-	-	570.000	44.057	206.214	250.271	-	319.729
			Categoria XII								
01.02.12			<u>Acquisizione di immobilizzazioni tecniche</u>								
			545.000	184.815	75.000	654.815	246.499	315.218	561.717	-	93.098
			Categoria XIII								
01.02.13			<u>Partecipazione e acquisto di valori mobiliari</u>								
			-	-	-	-	-	-	-	-	-
			Categoria XIV								
01.02.14			<u>Concessione di crediti e anticipazioni</u>								
			5.000	-	-	5.000	-	3.000	3.000	-	2.000
			Categoria XV								
01.02.15			<u>Indennità di anzianità e similari al personale cessato dal servizio</u>								
			400.000	-	-	400.000	210.991	39.846	250.837	-	149.163
			TOTALE TITOLO II								
			1.520.000	184.815	75.000	1.629.815	501.547	564.278	1.065.825	-	563.990
			TITOLO III								
			Estinzione di mutui e anticipazioni								
			Categoria XVI								
01.03.16			<u>Rimborsi di mutui</u>								
			-	-	-	-	-	-	-	-	-
			Categoria XVII								
01.03.17			<u>Rimborsi di anticipazioni passive</u>								
			-	-	-	-	-	-	-	-	-
			Categoria XVIII								
01.03.18			<u>Rimborsi di obbligazioni</u>								
			-	-	-	-	-	-	-	-	-
			Categoria XIX								
01.03.19			<u>Restituzione alle gestioni autonome di anticipazioni</u>								
			-	-	-	-	-	-	-	-	-
			Categoria XX								
01.03.20			<u>Estinzione di debiti diversi</u>								
			-	-	-	-	-	-	-	-	-
			TOTALE TITOLO III								
			-	-	-	-	-	-	-	-	-
			TOTALE SPESE IN CONTO CAPITALE AMMINISTRAZIONE E SERVIZI GENERALI								
			1.520.000	184.815	75.000	1.629.815	501.547	564.278	1.065.825	-	563.990
			TITOLO IV								
			Partite di giro								
01.04.20			4.328.500	-	-	4.328.500	3.870.131	572.595	4.442.726	212.337	98.111
			TOTALE TITOLO IV								
			4.328.500	-	-	4.328.500	3.870.131	572.595	4.442.726	212.337	98.111

Capitolo			GESTIONE DI COMPETENZA										
			Previsioni approvate				Somme accertate o impegnate						
			codice	n.	art.	Natura e oggetto della previsione	iniziali	differenze		definitive	riscosse o pagate	da riscuotere o da pagare	totale accertamenti o impegni
in più	in meno	in più						in meno					
02.00.00			<i>Direzione Scientifica</i>										
			TITOLO I										
			Spese correnti										
			Categoria I										
02.01.01			<u>Spese per gli organi dell'Ente</u>	-	-	-	-	-	-	-	-	-	-
			Categoria II										
02.01.02			<u>Oneri per il personale in attività di servizio</u>	-	-	-	-	-	-	-	-	-	-
			Categoria III										
02.01.03			<u>Oneri per il personale in quiescenza</u>	-	-	-	-	-	-	-	-	-	-
			Categoria IV										
02.01.04			<u>Spese per l'acquisto di beni di consumo e di servizi</u>	2.320.000	2.420.000	-	4.740.000	1.149.704	2.830.802	3.980.506	-	759.494	
			Categoria V										
02.01.05			<u>Spese per prestazioni istituzionali</u>	30.000	-	-	30.000	2.960	5.070	8.030	-	21.970	
			Categoria VI										
02.01.06			<u>Trasferimenti passivi</u>	1.250.000	2.251.000	-	3.501.000	2.618.832	658.314	3.277.146	-	223.854	
			Categoria VII										
02.01.07			<u>Oneri finanziari</u>	-	-	-	-	-	-	-	-	-	-
			Categoria VIII										
02.01.08			<u>Oneri tributari</u>	-	-	-	-	-	-	-	-	-	-
			Categoria IX										
02.01.09			<u>Poste correttive e compensative di entrate correnti</u>	-	-	-	-	-	-	-	-	-	-
			Categoria X										
02.01.10			<u>Spese non classificabili in altre voci</u>	-	-	-	-	-	-	-	-	-	-
			TOTALE TITOLO I	3.600.000	4.671.000	-	8.271.000	3.771.496	3.494.186	7.265.682	-	1.005.318	
			TOTALE SPESE CORRENTI DIREZIONE SCIENTIFICA	3.600.000	4.671.000	-	8.271.000	3.771.496	3.494.186	7.265.682	-	1.005.318	
			TITOLO II										
			Spese in conto capitale										
			Categoria XI										
02.02.11			<u>Acquisizione di beni di uso durevole e opere immobiliari</u>	-	-	-	-	-	-	-	-	-	-
			Categoria XII										
02.02.12			<u>Acquisizione di immobilizzazioni tecniche</u>	3.700.000	2.850.000	-	6.550.000	1.525.783	4.784.514	6.310.297	-	239.703	

GESTIONE DEI RESIDUI						GESTIONE DI CASSA					totale dei residui attivi e passivi al 31-12-2013
residui al 1-1-2013	riscossi o pagati	da riscuotere o da pagare	totali	variazioni		previsioni	variazioni	riscossioni o pagamenti	differenze		
				in più	in meno				in più	in meno	
-	-	-	-	-	-	-	-	-	-	-	-
-	-	-	-	-	-	-	-	-	-	-	-
-	-	-	-	-	-	-	-	-	-	-	-
1.649.260	1.009.475	580.920	1.590.395	-	58.865	2.490.000+	2.950.000	2.159.179	-	3.280.821	3.411.722
-	-	-	-	-	-	30.000	-	2.960	-	27.040	5.070
1.120.090	701.675	406.705	1.108.380	-	11.710	1.565.000+	2.565.000	3.320.507	96.883	906.376	1.065.019
-	-	-	-	-	-	-	-	-	-	-	-
-	-	-	-	-	-	-	-	-	-	-	-
-	-	-	-	-	-	-	-	-	-	-	-
-	-	-	-	-	-	-	-	-	-	-	-
2.769.350	1.711.150	987.625	2.698.775	-	70.575	4.085.000+	5.515.000	5.482.646	96.883	4.214.237	4.481.811
2.769.350	1.711.150	987.625	2.698.775	-	70.575	4.085.000+	5.515.000	5.482.646	96.883	4.214.237	4.481.811
-	-	-	-	-	-	-	-	-	-	-	-
3.654.919	2.451.560	1.185.041	3.636.601	-	18.318	4.000.000+	4.400.000	3.977.343	-	4.422.637	5.969.555

Capitolo			GESTIONE DI COMPETENZA								
			Previsioni approvate					Somme accertate o impegnate			
			iniziali	differenze		definitive	risosse o pagate	da riscuotere o da pagare	totale accertamenti o impegni	differenze	
in più	in meno	in più		in meno							
codice	n.	art.	Natura e oggetto della previsione								
03.00.00			<i>Servizio accreditamento laboratori</i>								
			TITOLO I								
			Spese correnti								
03.01.01			Categoria I <u>Spese per gli organi dell'Ente</u>								
03.01.02			Categoria II <u>Oneri per il personale in attività di servizio</u>								
03.01.03			Categoria III <u>Oneri per il personale in quiescenza</u>								
03.01.04			Categoria IV <u>Spese per l'acquisto di beni di consumo e di servizi</u>								
03.01.05			Categoria V <u>Spese per prestazioni istituzionali</u>								
03.01.06			Categoria VI <u>Trasferimenti passivi</u>								
03.01.07			Categoria VII <u>Oneri finanziari</u>								
03.01.08			Categoria VIII <u>Oneri tributari</u>								
03.01.09			Categoria IX <u>Poste correttive e compensative di entrate correnti</u>								
03.01.10			Categoria X <u>Spese non classificabili in altre voci</u>								
			21.500	500	-	22.000	1.272	383	1.655	-	20.345
			TOTALE TITOLO I								
			21.500	500	-	22.000	1.272	383	1.655	-	20.345
			TOTALE SPESE CORRENTI SERVIZIO ACCREDITAMENTO LABORATORI								
			21.500	500	-	22.000	1.272	383	1.655	-	20.345
			TITOLO II								
			Spese in conto capitale								
03.02.11			Categoria XI <u>Acquisizione di beni di uso durevole e opere immobiliari</u>								
03.02.12			Categoria XII <u>Acquisizione di immobilizzazioni tecniche</u>								
			100.000	-	-	100.000	11.637	24.315	35.952	-	64.048

GESTIONE DEI RESIDUI						GESTIONE DI CASSA					totale dei residui attivi e passivi al 31-12-2013
residui al 1-1-2013	riscossi o pagati	da riscuotere o da pagare	totali	variazioni		previsioni	variazioni	riscossioni o pagamenti	differenze		
				in più	in meno				in più	in meno	
-	-	-	-	-	-	-	-	-	-	-	-
-	-	-	-	-	-	-	-	-	-	-	-
-	-	-	-	-	-	-	-	-	-	-	-
3.448	3.313	135	3.448	-	-	21.500 +	1.413	4.585	-	18.328	518
-	-	-	-	-	-	-	-	-	-	-	-
-	-	-	-	-	-	-	-	-	-	-	-
-	-	-	-	-	-	-	-	-	-	-	-
-	-	-	-	-	-	-	-	-	-	-	-
-	-	-	-	-	-	-	-	-	-	-	-
3.448	3.313	135	3.448	-	-	21.500 +	1.413	4.585	-	18.328	518
3.448	3.313	135	3.448	-	-	21.500 +	1.413	4.585	-	18.328	518
-	-	-	-	-	-	-	-	-	-	-	-
21.314	20.725	-	20.725	-	589	100.000	-	32.362	-	67.638	24.315

Natura e oggetto della previsione	GESTIONE DI COMPETENZA								
	Previsioni approvate				Somme accertate o impegnate				
	iniziali	differenze		definitive	riscosse o pagate	da riscuotere o da pagare	totale accertamenti o impegni	differenze	
		in più	in meno					in più	in meno
RIEPILOGO									
<i>Amministrazione e servizi generali</i>									
Titolo I - Spese correnti	19.950.857	1.332.618	15.692	21.267.783	16.255.870	3.908.685	20.164.555	-	1.103.228
Titolo II - Spese in conto capitale	1.520.000	184.815	75.000	1.629.815	501.547	564.278	1.065.825	-	563.990
Titolo III - Estinzione di mutui e anticipazioni	-	-	-	-	-	-	-	-	-
Titolo IV - Partite di giro	4.328.500	-	-	4.328.500	3.870.131	572.595	4.442.726	212.337	98.111
TOTALE AMMINISTRAZIONE E SERVIZI GENERALI	25.799.357	1.517.433	90.692	27.226.098	20.627.548	5.045.558	25.673.106	212.337	1.765.329
<i>Direzione Scientifica</i>									
Titolo I - Spese correnti	3.600.000	4.671.000	-	8.271.000	3.771.496	3.494.186	7.265.682	-	1.005.318
Titolo II - Spese in conto capitale	3.700.000	2.850.000	-	6.550.000	1.525.783	4.784.514	6.310.297	-	239.703
Titolo III - Estinzione di mutui e anticipazioni	-	-	-	-	-	-	-	-	-
Titolo IV - Partite di giro	-	-	-	-	-	-	-	-	-
TOTALE DIREZIONE SCIENTIFICA	7.300.000	7.521.000	-	14.821.000	5.297.279	8.278.700	13.575.979	-	1.245.021
<i>Servizio accreditamento laboratori</i>									
Titolo I - Spese correnti	21.500	500	-	22.000	1.272	383	1.655	-	20.345
Titolo II - Spese in conto capitale	100.000	-	-	100.000	11.637	24.315	35.952	-	64.048
Titolo III - Estinzione di mutui e anticipazioni	-	-	-	-	-	-	-	-	-
Titolo IV - Partite di giro	-	-	-	-	-	-	-	-	-
TOTALE SERVIZIO ACCREDITAMENTO LABORATORI	121.500	500	-	122.000	12.909	24.698	37.607	-	84.393
TOTALE GENERALE	33.220.857	9.038.933	90.692	42.169.098	25.937.736	13.348.956	39.286.692	212.337	3.094.743

PAGINA BIANCA

RIEPILOGO GENERALE

Natura e oggetto della previsione	GESTIONE DI COMPETENZA								
	Previsioni approvate				Somme accertate o impegnate				
	iniziali	differenze		definitive	riscosse o pagate	da riscuotere o da pagare	totale accertamenti o impegni	differenze	
		in più	in meno					in più	in meno
ENTRATE									
Fondo di cassa all'inizio dell'esercizio finanziario 2013	-	-	-	-	-	-	-	-	-
Avanzo di amministrazione al termine dell'esercizio finanziario 2012	5.286.039	4.120.324	-	9.406.363	-	-	-	-	-
Titolo I - Entrate derivanti da trasferimenti correnti	18.631.318	1.929.473	-	20.560.791	20.334.395	206.346	20.540.741	170.860	190.910
Titolo II - Altre entrate	4.855.000	5.183.736	-	10.038.736	9.694.194	1.956.769	11.650.963	1.717.227	105.000
Titolo III - Entrate per alienazione di beni patrimoniali e riscossione di crediti	120.000	-	-	120.000	14.605	-	14.605	-	105.395
Titolo IV - Entrate derivanti da trasferimenti in conto capitale	-	-	-	-	-	-	-	-	-
Titolo V - Entrate derivanti da accensione di prestiti	-	-	-	-	-	-	-	-	-
Titolo VI - Partite di giro	4.328.500	-	-	4.328.500	4.167.793	274.933	4.442.726	212.337	98.111
TOTALE DELLE ENTRATE	33.220.857	11.233.533	-	44.454.390	34.210.987	2.438.048	36.649.035	2.100.424	499.416
SPESE									
Titolo I - Spese correnti	23.572.357	6.004.118	15.692	29.560.783	20.028.638	7.403.254	27.431.892	-	2.128.891
Titolo II - Spese in conto capitale	5.320.000	3.034.815	75.000	8.279.815	2.038.967	5.373.107	7.412.074	-	867.741
Titolo III - Estinzione di mutui e anticipazioni	-	-	-	-	-	-	-	-	-
Titolo IV - Partite di giro	4.328.500	-	-	4.328.500	3.870.131	572.595	4.442.726	212.337	98.111
TOTALE DELLE SPESE	33.220.857	9.038.933	90.692	42.169.098	25.937.736	13.348.956	39.286.692	212.337	3.094.743
Avanzo di amministrazione al termine dell'esercizio finanziario 2013	-	-	-	-	-	-	-	-	-
TOTALE GENERALE	33.220.857	9.038.933	90.692	42.169.098	25.937.736	13.348.956	39.286.692	212.337	3.094.743

PAGINA BIANCA

RENDICONTO FINANZIARIO DELL'ENTRATA

Capitolo			GESTIONE DI COMPETENZA										
Natura e oggetto della previsione			Previsioni approvate			Somme accertate o impegnate							
			iniziali	differenze		definitive	riscosse o pagate	da riscuotere o da pagare	totale accertamenti o impegni	differenze			
				in più	in meno					in più	in meno		
codice	n.	art.											
			Avanzo di amministrazione al termine dell'esercizio finanziario 2012	5.286.039,00	4.120.323,59	-	9.406.362,59	-	-	-	-	-	-
			Fondo di cassa all'inizio dell'esercizio finanziario 2013	-	-	-	-	-	-	-	-	-	-
			<u>Centro di responsabilità di I livello</u>										
			<i>Amministrazione e servizi generali</i>										
			TITOLO I										
			Entrate derivanti da trasferimenti correnti										
			Categoria I										
			Trasferimenti correnti da parte dello Stato										
01.01.01	1		Contributo ordinario del Ministero dell'Istruzione, dell'Università e della Ricerca	18.081.318,00	349.473,00	-	18.430.791,00	18.430.791,00	-	18.430.791,00	-	-	-
01.01.02	2		Contributo del Ministero dell'Università e della Ricerca per il funzionamento degli istituti scientifici speciali e per il finanziamento di progetti di ricerca	-	1.530.000,00	-	1.530.000,00	1.643.367,00	45.363,15	1.688.730,15	158.730,15	-	-
			Totale Categoria I	18.081.318,00	1.879.473,00	-	19.960.791,00	20.074.158,00	45.363,15	20.119.521,15	158.730,15	-	-
			Categoria II										
			Trasferimenti correnti da parte delle Regioni										
01.02.01	3		Contributo della Regione Piemonte	550.000,00	-	-	550.000,00	198.106,86	160.982,80	359.089,66	-	190.910,34	-
			Totale Categoria II	550.000,00	-	-	550.000,00	198.106,86	160.982,80	359.089,66	-	190.910,34	-
			Categoria III										
			Trasferimenti correnti da parte dei Comuni e delle Province										
01.03.01	4		Contributo della Provincia di Torino	-	-	-	-	-	-	-	-	-	-
01.03.02	5		Contributo del Comune di Torino	-	-	-	-	-	-	-	-	-	-
			Totale Categoria III	-	-	-	-	-	-	-	-	-	-
			Categoria IV										
			Trasferimenti correnti da parte di altri enti del settore pubblico										
01.04.01	6		Trasferimenti correnti diversi da altri enti del settore pubblico	-	50.000,00	-	50.000,00	62.129,56	-	62.129,56	12.129,56	-	-
			Totale Categoria IV	-	50.000,00	-	50.000,00	62.129,56	-	62.129,56	12.129,56	-	-
			TOTALE TITOLO I	18.631.318,00	1.929.473,00	-	20.560.791,00	20.334.394,42	206.345,95	20.540.740,37	170.859,71	190.910,34	-

GESTIONE DEI RESIDUI						GESTIONE DI CASSA					totale dei residui attivi e passivi al 31-12-2013
residui al 1-1-2013	riscossi o pagati	da riscuotere o da pagare	totali	variazioni		previsioni	variazioni	riscossioni o pagamenti	differenze		
				in più	in meno				in più	in meno	
-	-	-	-	-	-	-	-	-	-	-	-
-	-	-	-	-	-	8.960.082,00	+ 12.920.512,97	-	-	-	-
-	-	-	-	-	-	17.081.318,00	+ 1.349.473,00	18.430.791,00	-	-	-
122.262,56	-	122.262,56	122.262,56	-	-	-	+ 1.530.000,00	1.643.367,00	113.367,00	-	167.625,71
122.262,56	-	122.262,56	122.262,56	-	-	17.081.318,00	+ 2.879.473,00	20.074.158,00	113.367,00	-	167.625,71
1.311.937,94	310.667,14	992.270,80	1.302.937,94	-	9.000,00	550.000,00	-	508.774,00	-	41.226,00	1.153.253,60
1.311.937,94	310.667,14	992.270,80	1.302.937,94	-	9.000,00	550.000,00	-	508.774,00	-	41.226,00	1.153.253,60
-	-	-	-	-	-	-	-	-	-	-	-
-	-	-	-	-	-	-	-	-	-	-	-
46.764,87	46.764,87	-	46.764,87	-	-	-	+ 96.764,87	108.894,43	12.129,56	-	-
46.764,87	46.764,87	-	46.764,87	-	-	-	+ 96.764,87	108.894,43	12.129,56	-	-
1.480.965,37	357.432,01	1.114.533,36	1.471.965,37	-	9.000,00	17.631.318,00	+ 2.976.237,87	20.691.826,43	125.496,56	41.226,00	1.320.879,31

Capitolo			GESTIONE DI COMPETENZA								
Natura e oggetto della previsione			Previsioni approvate			Somme accertate o impegnate					
			iniziali	differenze		definitive	riscosse o pagate	da riscuotere o da pagare	totale accertamenti o impegni	differenze	
in più	in meno	in più		in meno							
codice	n.	art.									
TITOLO II Altre entrate Categoria V Entrate derivanti dalla vendita di beni e dalla prestazione di servizi (entrate rilevanti agli effetti IVA al lordo del tributo)											
02.05.01	7	Proventi per prove, tarature e consulenze	2.200.000,00	-	-	2.200.000,00	1.713.896,34	517.830,79	2.231.727,13	31.727,13	-
02.05.02	8	Proventi da contratti con enti pubblici per l'esecuzione di progetti di ricerca	100.000,00	-	-	100.000,00	-	-	-	-	100.000,00
02.05.03	9	Proventi da contratti con la Commissione della Comunità Europea per particolari programmi di ricerca	1.440.000,00	3.203.000,00	-	4.643.000,00	6.014.806,71	-	6.014.806,71	1.371.806,71	-
02.05.04	10	Proventi da contratti di ricerca diversi	400.000,00	1.980.736,00	-	2.380.736,00	1.217.753,40	1.220.580,00	2.438.333,40	57.597,40	-
02.05.05	11	Altri proventi da prestazioni di servizi e vendita di beni	100.000,00	-	-	100.000,00	223.012,67	14.085,20	237.097,87	137.097,87	-
Totale Categoria V			4.240.000,00	5.183.736,00	-	9.423.736,00	9.169.469,12	1.752.495,99	10.921.965,11	1.598.229,11	100.000,00
Categoria VI Redditi e proventi patrimoniali											
02.06.01	12	Affitto di immobili	210.000,00	-	-	210.000,00	209.085,48	5.879,21	214.964,69	4.964,69	-
02.06.02	13	Interessi e premi su titoli a reddito fisso	-	-	-	-	-	-	-	-	-
02.06.03	14	Interessi attivi su depositi e conti correnti	-	-	-	-	1.041,79	-	1.041,79	1.041,79	-
Totale Categoria VI			210.000,00	-	-	210.000,00	210.127,27	5.879,21	216.006,48	6.006,48	-
Categoria VII Poste correttive e compensative di spese correnti											
02.07.01	15	Recuperi e rimborsi diversi	200.000,00	-	-	200.000,00	68.485,29	196.622,47	265.107,76	65.107,76	-
02.07.02	16	IVA relativa agli acquisti di beni per l'esercizio dell'attività commerciale	200.000,00	-	-	200.000,00	246.112,67	1.771,81	247.884,48	47.884,48	-
Totale Categoria VII			400.000,00	-	-	400.000,00	314.597,96	198.394,28	512.992,24	112.992,24	-
Categoria VIII Entrate non classificabili in altre voci											
02.08.01	17	Contributi, oblazioni, lasciti di privati	-	-	-	-	-	-	-	-	-
02.08.02	18	Contributi di privati per l'istituzione di premi e di borse di addestramento alla ricerca	-	-	-	-	-	-	-	-	-
02.08.03	19	Entrate varie e eventuali	5.000,00	-	-	5.000,00	-	-	-	-	5.000,00
Totale Categoria VIII			5.000,00	-	-	5.000,00	-	-	-	-	5.000,00
TOTALE TITOLO II			4.855.000,00	5.183.736,00	-	10.038.736,00	9.694.194,35	1.956.769,48	11.650.963,83	1.717.227,83	105.000,00
TOTALE ENTRATE CORRENTI			23.486.318,00	7.113.209,00	-	30.599.527,00	30.028.588,77	2.163.115,43	32.191.704,20	1.888.087,54	295.910,34

GESTIONE DEI RESIDUI						GESTIONE DI CASSA					totale dei residui attivi e passivi al 31-12-2013
residui al 1-1-2013	riscossi o pagati	da riscuotere o da pagare	totali	variazioni		previsioni	variazioni	riscossioni o pagamenti	differenze		
				in più	in meno				in più	in meno	
806.799,20	664.359,27	139.361,19	803.720,46	-	3.078,74	2.200.000,00	-	2.378.255,61	178.255,61	-	657.191,98
-	-	-	-	-	-	100.000,00	-	-	-	100.000,00	-
66.107,09	66.107,09	-	66.107,09	-	-	1.440.000,00	+ 3.334.000,00	6.080.913,80	1.306.913,80	-	-
422.853,62	124.576,00	298.277,62	422.853,62	-	-	600.000,00	+ 1.516.894,00	1.342.329,40	-	774.564,60	1.518.857,62
10.945,55	5.856,00	5.073,28	10.929,28	-	16,27	100.000,00	-	228.868,67	128.868,67	-	19.158,48
1.306.705,46	860.898,36	442.712,09	1.303.610,45	-	3.095,01	4.440.000,00	+ 4.850.894,00	10.030.367,48	1.614.038,08	874.564,60	2.195.208,08
31.331,02	30.956,65	370,77	31.327,42	-	3,60	200.000,00	-	240.042,13	40.042,13	-	6.249,98
-	-	-	-	-	-	-	-	-	-	-	-
-	-	-	-	-	-	-	-	1.041,79	1.041,79	-	-
31.331,02	30.956,65	370,77	31.327,42	-	3,60	200.000,00	-	241.083,92	41.083,92	-	6.249,98
245.902,34	242.891,48	3.000,00	245.891,48	-	10,86	200.000,00	-	311.376,77	111.376,77	-	199.622,47
4.901,00	4.901,00	-	4.901,00	-	-	200.000,00	-	251.013,67	51.013,67	-	1.771,81
250.803,34	247.792,48	3.000,00	250.792,48	-	10,86	400.000,00	-	562.390,44	162.390,44	-	201.394,28
86.000,00	86.000,00	-	86.000,00	-	-	85.000,00	-	86.000,00	1.000,00	-	-
14.000,00	14.000,00	-	14.000,00	-	-	-	-	14.000,00	14.000,00	-	-
-	-	-	-	-	-	5.000,00	-	-	-	5.000,00	-
100.000,00	100.000,00	-	100.000,00	-	-	90.000,00	-	100.000,00	15.000,00	5.000,00	-
1.688.839,82	1.239.647,49	446.082,86	1.685.730,35	-	3.109,47	5.130.000,00	+ 4.850.894,00	10.933.841,84	1.832.512,44	879.564,60	2.402.852,34
3.169.805,19	1.597.079,50	1.560.616,22	3.157.695,72	-	12.109,47	22.761.318,00	+ 7.827.131,87	31.625.668,27	1.958.009,00	920.790,60	3.723.731,65

Capitolo			GESTIONE DI COMPETENZA										
Natura e oggetto della previsione			Previsioni approvate			Somme accertate o impegnate							
			iniziali	differenze		definitive	riscosse o pagate	da riscuotere o da pagare	totale accertamenti o impegni	differenze			
				in più	in meno					in più	in meno		
codice	n.	art.											
04.14.01	27	Categoria XIV <u>Trasferimenti dalle Regioni</u>											
		Trasferimenti dalle Regioni			-	-	-	-	-	-	-	-	-
		Totale Categoria XIV			-	-	-	-	-	-	-	-	-
04.15.01	28	Categoria XV <u>Trasferimenti da Comuni e Province</u>											
		Trasferimenti dalla Provincia di Torino			-	-	-	-	-	-	-	-	-
		Totale Categoria XV			-	-	-	-	-	-	-	-	-
04.15.02	29	Trasferimenti dal Comune di Torino			-	-	-	-	-	-	-	-	-
		Totale Categoria XV			-	-	-	-	-	-	-	-	-
		Totale Categoria XV			-	-	-	-	-	-	-	-	-
04.16.01	30	Categoria XVI <u>Trasferimenti da altri enti del settore pubblico</u>											
		Contributi di enti pubblici per investimento			-	-	-	-	-	-	-	-	-
		Totale Categoria XVI			-	-	-	-	-	-	-	-	-
TOTALE TITOLO IV			-	-	-	-	-	-	-	-	-	-	
TITOLO V <u>Entrate derivanti da accensione di prestiti</u>													
05.17.01	31	Categoria XVII <u>Assunzione di mutui</u>											
		Assunzione di mutui			-	-	-	-	-	-	-	-	-
		Totale Categoria XVII			-	-	-	-	-	-	-	-	-
05.18.01	32	Categoria XVIII <u>Assunzione di altri debiti finanziari</u>											
		Assunzione di altri debiti finanziari			-	-	-	-	-	-	-	-	-
		Totale Categoria XVIII			-	-	-	-	-	-	-	-	-
05.19.01	33	Categoria XIX <u>Emissione di obbligazioni</u>											
		Emissione di obbligazioni			-	-	-	-	-	-	-	-	-
		Totale Categoria XIX			-	-	-	-	-	-	-	-	-
TOTALE TITOLO V			-	-	-	-	-	-	-	-	-	-	
TOTALE ENTRATE IN CONTO CAPITALE			120.000,00	-	-	120.000,00	14.605,50	-	14.605,50	-	105.394,50		

Capitolo			GESTIONE DI COMPETENZA								
Natura e oggetto della previsione			Previsioni approvate			Somme accertate o impegnate					
			iniziali	differenze		definitive	riscosse o pagate	da riscuotere o da pagare	totale accertamenti o impegni	differenze	
in più	in meno	in più		in meno							
TITOLO VI Partite di giro											
<u>Entrate aventi natura di partite di giro</u>											
06.20.01	34	Ritenuta d'acconto dell'imposta sul reddito delle persone fisiche	2.800.000,00	-	-	2.800.000,00	2.677.361,75	55.676,49	2.733.038,24	-	66.961,76
06.20.02	35	Ritenute per assicurazione malattie (ENPDEP)	3.000,00	-	-	3.000,00	2.743,77	-	2.743,77	-	256,23
06.20.03	36	Ritenute per assicurazione invalidità e vecchiaia (INPS) e per la Cassa per le Pensioni ai Dipendenti degli Enti Locali (INPDAP)	980.000,00	-	-	980.000,00	1.005.913,01	492,68	1.006.405,69	26.405,69	-
06.20.04	37	Ritenute diverse	20.000,00	-	-	20.000,00	12.377,65	-	12.377,65	-	7.622,35
06.20.05	38	Trattenute per cessione di quote dello stipendio	65.000,00	-	-	65.000,00	65.424,44	-	65.424,44	424,44	-
06.20.06	39	Rimborso spese per bolli applicati su documenti emessi nell'ambito delle prestazioni a pagamento rese a terzi	500,00	-	-	500,00	98,11	66,29	164,40	-	335,60
06.20.07	40	Fondo di cassa art. 18 del Regolamento di amministrazione, contabilità e finanza dell'Istituto pubblicato sul S.O. alla Gazzetta Ufficiale n. 281 del 2 dicembre 2005	10.000,00	-	-	10.000,00	-	10.000,00	10.000,00	-	-
06.20.08	41	Partite in conto sospesi	150.000,00	-	-	150.000,00	2.364,07	124.700,28	127.064,35	-	22.935,65
06.20.09	42	IVA su entrate derivanti dalla vendita di beni e dalla prestazione di servizi	300.000,00	-	-	300.000,00	401.509,76	83.997,55	485.507,31	183.507,31	-
Totale Categoria XX			4.328.500,00	-	-	4.328.500,00	4.167.792,56	274.933,29	4.442.725,85	212.337,44	98.111,59
TOTALE TITOLO VI			4.328.500,00	-	-	4.328.500,00	4.167.792,56	274.933,29	4.442.725,85	212.337,44	98.111,59

GESTIONE DEI RESIDUI						GESTIONE DI CASSA					totale dei residui attivi e passivi al 31-12-2013
residui al 1-1-2013	riscossi o pagati	da riscuotere o da pagare	totali	variazioni		previsioni	variazioni	riscossioni o pagamenti	differenze		
				in più	in meno				in più	in meno	
4.269,84	3.669,84	600,00	4.269,84	-	-	2.800.000,00	-	2.681.031,59	-	118.968,41	56.276,49
-	-	-	-	-	-	3.000,00	-	2.743,77	-	256,23	-
492,68	492,68	-	492,68	-	-	980.000,00	-	1.006.405,69	26.405,69	-	492,68
-	-	-	-	-	-	20.000,00	-	12.377,65	-	7.622,35	-
-	-	-	-	-	-	65.000,00	-	65.424,44	424,44	-	-
286,43	25,34	217,96	243,30	-	43,13	500,00	-	123,45	-	376,55	284,25
10.000,00	10.000,00	-	10.000,00	-	-	10.000,00	-	10.000,00	-	-	10.000,00
1.155.158,61	1.762,58	1.153.396,03	1.155.158,61	-	-	150.000,00	-	4.126,65	-	145.873,35	1.278.096,31
89.924,91	89.924,91	-	89.924,91	-	-	300.000,00	-	491.434,67	191.434,67	-	83.997,55
1.260.132,47	105.875,35	1.154.213,99	1.260.089,34	-	43,13	4.328.500,00	-	4.273.667,91	218.264,80	273.096,89	1.429.147,28
1.260.132,47	105.875,35	1.154.213,99	1.260.089,34	-	43,13	4.328.500,00	-	4.273.667,91	218.264,80	273.096,89	1.429.147,28

Natura e oggetto della previsione	GESTIONE DI COMPETENZA								
	Previsioni approvate				Somme accertate o impegnate				
	iniziali	differenze		definitive	riscosse o pagate	da riscuotere o da pagare	totale accertamenti o impegni	differenze	
		in più	in meno					in più	in meno
RIEPILOGO									
Titolo I - Entrate derivanti da trasferimenti correnti	18.631.318,00	1.929.473,00	-	20.560.791,00	20.334.394,42	206.345,95	20.540.740,37	170.859,71	190.910,34
Titolo II - Altre entrate	4.855.000,00	5.183.736,00	-	10.038.736,00	9.694.194,35	1.956.769,48	11.650.963,83	1.717.227,83	105.000,00
Titolo III - Entrate per alienazione di beni patrimoniali e riscossione di crediti	120.000,00	-	-	120.000,00	14.605,50	-	14.605,50	-	105.394,50
Titolo IV - Entrate derivanti da trasferimenti in conto capitale	-	-	-	-	-	-	-	-	-
Titolo V - Entrate derivanti da accensione di prestiti	-	-	-	-	-	-	-	-	-
Titolo VI - Partite di giro	4.328.500,00	-	-	4.328.500,00	4.167.792,56	274.933,29	4.442.725,85	212.337,44	98.111,59
TOTALE DELLE ENTRATE	27.934.818,00	7.113.209,00	-	35.048.027,00	34.210.986,83	2.438.048,72	36.649.035,55	2.100.424,98	499.416,43
Fondo di cassa all'inizio dell'esercizio finanziario 2013	-	-	-	-	-	-	-	-	-
Avanzo di amministrazione al termine dell'esercizio finanziario 2012	5.286.039,00	4.120.323,59	-	9.406.362,59	-	-	-	-	-
TOTALE GENERALE	33.220.857,00	11.233.532,59	-	44.454.389,59	34.210.986,83	2.438.048,72	36.649.035,55	2.100.424,98	499.416,43

GESTIONE DEI RESIDUI						GESTIONE DI CASSA						totale dei residui attivi e passivi al 31-12-2013
residui al 1-1-2013	riscossi o pagati	da riscuotere o da pagare	totali	variazioni		previsioni	variazioni	riscossioni o pagamenti	differenze			
				in più	in meno				in più	in meno		
1.480.965,37	357.432,01	1.114.533,36	1.471.965,37	-	9.000,00	17.631.318,00 +	2.976.237,87	20.691.826,43	125.496,56	41.226,00	1.320.879,31	
1.688.839,82	1.239.647,49	446.082,86	1.685.730,35	-	3.109,47	5.130.000,00 +	4.850.894,00	10.933.841,84	1.832.512,44	879.564,60	2.402.852,34	
7.770,29	-	7.770,29	7.770,29	-	-	120.000,00	-	14.605,50	-	105.394,50	7.770,29	
-	-	-	-	-	-	-	-	-	-	-	-	
-	-	-	-	-	-	-	-	-	-	-	-	
1.260.132,47	105.875,35	1.154.213,99	1.260.089,34	-	43,13	4.328.500,00	-	4.273.667,91	218.264,80	273.096,89	1.429.147,28	
4.437.707,95	1.702.954,85	2.722.600,50	4.425.555,35	-	12.152,60	27.209.818,00 +	7.827.131,87	35.913.941,68	2.176.273,80	1.299.281,99	5.160.649,22	
-	-	-	-	-	-	8.960.082,00 +	12.920.512,97	-	-	-	-	
-	-	-	-	-	-	-	-	-	-	-	-	
4.437.707,95	1.702.954,85	2.722.600,50	4.425.555,35	-	12.152,60	36.169.900,00 +	20.747.644,84	35.913.941,68	2.176.273,80	1.299.281,99	5.160.649,22	

PAGINA BIANCA

RENDICONTO FINANZIARIO DELLA SPESA

Capitolo			GESTIONE DI COMPETENZA									
			Previsioni approvate					Somme accertate o impegnate				
			iniziali	differenze		definitive	riscosse o pagate	da riscuotere o da pagare	totale accertamenti o impegni	differenze		
				in più	in meno					in più	in meno	
			Disavanzo di amministrazione di precedenti esercizi									
			-									
			Centro di responsabilità di 1 livello									
			<i>Amministrazione e servizi generali</i>									
			TITOLO I									
			Spese correnti									
			Categoria I									
			Spese per gli organi dell'Ente									
01.01.01	1		Indennità e rimborsi agli organi di governo dell'Ente	110.000,00	-	-	110.000,00	22.058,43	79.182,85	101.241,28	-	8.758,72
01.01.02	2		Compensi, indennità e rimborsi spese ai componenti il Collegio dei Revisori dei Conti	50.000,00	-	-	50.000,00	25.630,14	6.084,76	31.714,90	-	18.285,10
			Totale Categoria I	160.000,00	-	-	160.000,00	47.688,57	85.267,61	132.956,18	-	27.043,82
			Categoria II									
			Oneri per il personale in attività di servizio									
01.02.01	3		Stipendi, indennità e altri assegni al Direttore generale	110.451,00	-	-	110.451,00	110.450,99	-	110.450,99	-	0,01
01.02.02	4		Stipendi, indennità e altri assegni al personale	7.479.000,00	-	-	7.479.000,00	7.333.794,16	145.000,00	7.478.794,16	-	205,84
01.02.03	5		Stipendi, indennità e altri assegni al personale assunto con contratto a termine ai sensi dell'art. 23 del D.P.R. 12 febbraio 1991, n. 171	700.000,00	-	-	700.000,00	542.630,78	-	542.630,78	-	157.369,22
01.02.04	6		Fondo per gli oneri derivanti dai rinnovi contrattuali	-	-	-	-	-	-	-	-	-
01.02.05	7		Fondo per il miglioramento dell'efficienza e per il trattamento accessorio al personale	1.701.000,00	-	-	1.701.000,00	1.384.299,67	316.700,33	1.701.000,00	-	-
01.02.06	8		Compensi per partecipazione ai proventi (art. 28, 4° comma, D.P.R. 28 settembre 1987, n. 568)	600.000,00	-	-	600.000,00	341.135,86	258.735,00	599.870,86	-	129,14
01.02.07	9		Indennità e rimborsi spese di trasporto per missioni all'interno e all'estero	369.950,00	45.000,00	-	414.950,00	301.116,04	113.157,42	414.273,46	-	676,54
	9 1		Missioni per l'attività istituzionale	24.950,00	-	-	24.950,00	14.289,21	10.657,36	24.946,57	-	3,43
	9 2		Missioni per l'esecuzione di contratti, prove e attività conto terzi	85.000,00	25.000,00	-	110.000,00	66.121,84	43.688,56	109.810,40	-	189,60
	9 3		Missioni escluse dal limite di spesa di cui all'art. 6 c.12 del D.L. 78/2010 convertito in Legge n. 122/2010	260.000,00	20.000,00	-	280.000,00	220.704,99	58.811,50	279.516,49	-	483,51
01.02.08	10		Contributo ai dipendenti per il servizio di mensa	240.000,00	-	-	240.000,00	193.392,33	46.564,90	239.957,23	-	42,77
01.02.09	11		Indennità ai dipendenti per infortuni sul lavoro	10.000,00	-	-	10.000,00	-	-	-	-	10.000,00
01.02.10	12		Contributi per assicurazione per assistenza malattie (ENPDEP)	10.000,00	-	-	10.000,00	7.908,99	2.091,01	10.000,00	-	-
01.02.11	13		Contributi per assicurazione per invalidità e vecchiaia (INPS)	800.000,00	-	-	800.000,00	528.549,55	266.450,45	795.000,00	-	5.000,00
01.02.12	14		Contributi per la Cassa per le Pensioni ai Dipendenti degli Enti Locali (INPDAP)	2.000.000,00	-	-	2.000.000,00	1.505.744,55	465.255,02	1.970.999,57	-	29.000,43

GESTIONE DEI RESIDUI						GESTIONE DI CASSA					totale dei residui attivi e passivi al 31-12-2013
residui al 1-1-2013	riscossi o pagati	da riscuotere o da pagare	totali	variazioni		previsioni	variazioni	riscossioni o pagamenti	differenze		
				in più	in meno				in più	in meno	
-	-	-	-	-	-	-	-	-	-	-	-
13.977,13	3.911,58	7.986,60	11.898,18	-	2.078,95	110.000,00	-	25.970,01	-	84.029,99	87.169,45
8.512,76	8.334,56	-	8.334,56	-	178,20	50.000,00	-	33.964,70	-	16.035,30	6.084,76
22.489,89	12.246,14	7.986,60	20.232,74	-	2.257,15	160.000,00	-	59.934,71	-	100.065,29	93.254,21
-	-	-	-	-	-	110.451,00	-	110.450,99	-	0,01	-
1.388.000,00	51.176,10	945.823,90	997.000,00	-	391.000,00	7.700.000,00	-	7.384.970,26	-	315.029,74	1.090.823,90
379,15	379,15	-	379,15	-	-	700.000,00	-	543.009,93	-	156.990,07	-
-	-	-	-	-	-	-	-	-	-	-	-
183.096,54	9.250,42	173.846,12	183.096,54	-	-	1.800.000,00	-	1.393.550,09	-	406.449,91	490.546,45
321.036,02	290.648,53	25.500,00	316.148,53	-	4.887,49	750.000,00	-	631.784,39	-	118.215,61	284.235,00
90.478,87	26.072,23	-	26.072,23	-	64.406,64	372.000,00	+	95.000,00	-	139.811,73	113.157,42
3.376,49	2.330,64	-	2.330,64	-	1.045,85	32.000,00	-	16.619,85	-	15.380,45	10.657,36
35.536,86	7.667,80	-	7.667,80	-	27.869,06	90.000,00	+	35.000,00	-	51.210,36	43.688,56
51.565,52	16.073,79	-	16.073,79	-	35.491,73	250.000,00	+	60.000,00	-	73.221,22	58.811,50
61.691,25	18.275,12	-	18.275,12	-	43.416,13	240.000,00	-	211.667,45	-	28.332,55	46.564,90
-	-	-	-	-	-	10.000,00	-	-	-	10.000,00	-
3.671,63	1.519,70	2.151,93	3.671,63	-	-	10.000,00	-	9.428,69	-	571,31	4.242,94
666.663,55	98.505,28	568.158,27	666.663,55	-	-	900.000,00	-	627.054,83	-	272.945,17	834.608,72
345.273,40	291.010,53	54.262,87	345.273,40	-	-	2.000.000,00	-	1.796.755,08	-	203.244,92	519.517,89

Capitolo			GESTIONE DI COMPETENZA									
			Previsioni approvate				Somme accertate o impegnate					
			iniziali	differenze		definitive	riscosse o pagate	da riscuotere o da pagare	totale accertamenti o impegni	differenze		
				in più	in meno					in più	in meno	
codice	n.	art.	Natura e oggetto della previsione									
01.02.13	15		Corsi per il personale e partecipazioni alle spese per corsi indetti da enti, istituzioni e amministrazioni varie	16.916,00	-	-	16.916,00	11.120,50	5.768,18	16.888,68	-	27,32
			Totale Categoria II	14.037.317,00	45.000,00	-	14.082.317,00	12.260.143,42	1.619.722,31	13.879.865,73	-	202.451,27
			Categoria III Oneri per il personale in quiescenza									
01.03.01	16		Oneri per il personale in quiescenza	-	-	-	-	-	-	-	-	-
			Totale Categoria III	-	-	-	-	-	-	-	-	-
			Categoria IV Spese per l'acquisto di beni di consumo e di servizi									
01.04.01	17		Spese per il funzionamento delle Strutture: materiale di consumo di laboratorio, manutenzione ordinaria, noleggio apparecchiature e servizi	100.000,00	250.000,00	-	350.000,00	81.995,23	211.616,75	293.611,98	-	56.388,02
	17	1	Spese per il funzionamento delle Strutture: materiale di consumo di laboratorio, manutenzione ordinaria, noleggio apparecchiature e servizi	100.000,00	150.000,00	-	250.000,00	66.451,48	146.237,29	212.688,77	-	37.311,23
	17	2	Spese per il funzionamento delle Strutture in attuazione al D.L. 81/2008	-	100.000,00	-	100.000,00	15.543,75	65.379,46	80.923,21	-	19.076,79
01.04.02	18		Spese per l'esercizio di attività commerciali (spese rilevanti agli effetti IVA al lordo del tributo)	40.000,00	-	-	100.000,00	30.267,25	52.546,60	82.813,85	-	17.186,15
	18	1	Spese per l'esecuzione di progetti di ricerca (con finanziamento di enti pubblici)	-	-	-	-	-	-	-	-	-
	18	2	Altri acquisti di materiali di consumo e servizi per l'esercizio dell'attività commerciale	40.000,00	60.000,00	-	100.000,00	30.267,25	52.546,60	82.813,85	-	17.186,15
01.04.03	19		Compensi e indennità per collaboratori esterni all'attività di ricerca	10.000,00	-	5.000,00	5.000,00	622,02	281,00	903,02	-	4.096,98
01.04.04	20		Spese per studi, indagini, rilevazioni e convenzioni	-	-	-	-	-	-	-	-	-
01.04.05	21		Spese per il funzionamento del Sistema di valutazione (art. 15 dello Statuto dell'Ente)	35.000,00	-	-	35.000,00	28.533,71	6.466,29	35.000,00	-	-
01.04.06	22		Spese per l'organizzazione e la partecipazione a convegni, congressi, mostre e altre manifestazioni	5.000,00	-	-	5.000,00	802,45	400,00	1.202,45	-	3.797,55
01.04.07	23		Spese per l'acquisto di giornali e altre pubblicazioni non inventariabili	2.500,00	-	-	2.500,00	328,29	250,00	578,29	-	1.921,71
01.04.08	24		Spese per stampa di pubblicazioni e spese di rilegatura	5.000,00	-	-	5.000,00	1.088,40	3.911,60	5.000,00	-	-
01.04.09	25		Spese per concorsi	1.000,00	2.000,00	-	3.000,00	6,00	2.994,00	3.000,00	-	-
01.04.10	26		Spese per progettazioni, collaudi e consulenze professionali	50.000,00	-	-	50.000,00	11.550,23	19.711,82	31.262,05	-	18.737,95
01.04.11	27		Spese per manutenzione di mobili, attrezzature e noleggi di macchine	70.000,00	-	-	70.000,00	16.004,79	30.527,59	46.532,38	-	23.467,62
01.04.12	28		Spese per manutenzione, riparazione e adattamento di locali e relativi impianti	500.000,00	292.000,00	-	792.000,00	160.588,67	608.242,99	768.831,66	-	23.168,34
	28	1	Spese per manutenzione, riparazione e adattamento di locali e relativi impianti	200.000,00	92.000,00	-	292.000,00	60.983,68	231.015,28	291.998,96	-	1,04
	28	2	Spese per manutenzione, riparazione e adattamento di locali e relativi impianti - D.L. 81/2008	300.000,00	200.000,00	-	500.000,00	99.604,99	377.227,71	476.832,70	-	23.167,30
01.04.13	29		Spese per la pulizia di locali	230.000,00	-	-	230.000,00	131.043,14	68.229,34	199.272,48	-	30.727,52
01.04.14	30		Spese per la vigilanza degli immobili	180.000,00	50.000,00	-	230.000,00	97.736,05	80.343,76	178.079,81	-	51.920,19
01.04.15	31		Spese postali, telegrafiche e telefoniche	54.000,00	-	-	54.000,00	25.281,23	3.047,23	28.328,46	-	25.671,54

GESTIONE DEI RESIDUI						GESTIONE DI CASSA					totale dei residui attivi e passivi al 31-12-2013
residui al 1-1-2013	riscossi o pagati	da riscuotere o da pagare	totali	variazioni		previsioni	variazioni	riscossioni o pagamenti	differenze		
				in più	in meno				in più	in meno	
3.405,81	1.635,81	1.770,00	3.405,81	-	-	20.809,00	-	12.756,31	-	8.052,69	7.538,18
3.063.696,22	788.472,87	1.771.513,09	2.559.985,96	-	503.710,26	14.613.260,00	+ 95.000,00	13.048.616,29	-	1.659.643,71	3.391.235,40
-	-	-	-	-	-	-	-	-	-	-	-
-	-	-	-	-	-	-	-	-	-	-	-
<u>77.992,52</u>	<u>65.390,66</u>	<u>12.528,42</u>	<u>77.919,08</u>	-	<u>73,44</u>	<u>100.000,00</u>	+ <u>250.000,00</u>	<u>147.385,89</u>	-	<u>202.614,11</u>	<u>224.145,17</u>
77.992,52	65.390,66	12.528,42	77.919,08	-	73,44	100.000,00	+ 150.000,00	131.842,14	-	118.157,86	158.765,71
-	-	-	-	-	-	-	+ 100.000,00	15.543,75	-	84.456,25	65.379,46
<u>23.609,70</u>	<u>23.377,20</u>	-	<u>23.377,20</u>	-	<u>232,50</u>	<u>40.000,00</u>	+ <u>70.000,00</u>	<u>53.644,45</u>	-	<u>56.355,55</u>	<u>52.546,60</u>
-	-	-	-	-	-	-	-	-	-	-	-
23.609,70	23.377,20	-	23.377,20	-	232,50	40.000,00	+ 70.000,00	53.644,45	-	56.355,55	52.546,60
1.986,47	1.397,97	-	1.397,97	-	588,50	10.000,00	- 5.000,00	2.019,99	-	2.980,01	281,00
-	-	-	-	-	-	-	-	-	-	-	-
14.263,59	13.996,44	257,50	14.253,94	-	9,65	35.000,00	-	42.530,15	7.530,15	-	6.723,79
1.651,20	902,90	-	902,90	-	748,30	5.000,00	-	1.705,35	-	3.294,65	400,00
728,75	528,00	-	528,00	-	200,75	3.500,00	- 271,25	856,29	-	2.372,46	250,00
9.646,40	8.937,37	-	8.937,37	-	709,03	5.000,00	+ 9.646,40	10.025,77	-	4.620,63	3.911,60
67,00	67,00	-	67,00	-	-	1.000,00	+ 2.067,00	73,00	-	2.994,00	2.994,00
67.300,83	38.453,91	26.722,52	65.176,43	-	2.124,40	50.000,00	-	50.004,14	4,14	-	46.434,34
55.764,27	36.319,24	19.445,03	55.764,27	-	-	60.000,00	-	52.324,03	-	7.675,97	49.972,62
<u>476.507,50</u>	<u>305.012,43</u>	<u>168.694,72</u>	<u>473.707,15</u>	-	<u>2.800,35</u>	<u>650.000,00</u>	+ <u>450.000,00</u>	<u>465.601,10</u>	-	<u>634.398,90</u>	<u>776.937,71</u>
147.593,87	82.423,24	62.413,46	144.836,70	-	2.757,17	250.000,00	+ 150.000,00	143.406,92	-	256.593,08	293.428,74
328.913,63	222.589,19	106.281,26	328.870,45	-	43,18	400.000,00	+ 300.000,00	322.194,18	-	377.805,82	483.508,97
154.757,71	32.967,99	121.789,72	154.757,71	-	-	280.000,00	-	164.011,13	-	115.988,87	190.019,06
83.861,90	36.960,52	46.901,38	83.861,90	-	-	200.000,00	+ 100.000,00	134.696,57	-	165.303,43	127.245,14
802,46	273,53	408,93	682,46	-	120,00	55.000,00	- 197,54	25.554,76	-	29.247,70	3.456,16

Capitolo			GESTIONE DI COMPETENZA									
			Previsioni approvate					Somme accertate o impegnate				
			iniziali	differenze		definitive	riscosse o pagate	da riscuotere o da pagare	totale accertamenti o impegni	differenze		
				in più	in meno					in più	in meno	
codice	n.	art.	Natura e oggetto della previsione									
01.04.16	32		70.000,00	40.000,00	-	110.000,00	109.628,59	38,00	109.666,59	-	333,41	
01.04.17	33		1.000.000,00	260.000,00	-	1.260.000,00	978.425,20	281.292,87	1.259.718,07	-	281,93	
01.04.18	34		650.000,00	-	-	650.000,00	228.157,83	421.841,85	649.999,68	-	0,32	
01.04.19	35		15.900,00	-	8.781,64	7.118,36	7.091,24	-	7.091,24	-	27,12	
01.04.20	36		27.780,00	25.000,00	1.410,46	51.369,54	19.953,36	17.996,33	37.949,69	-	13.419,85	
	36	1	2.780,00	-	1.410,46	1.369,54	1.028,43	341,11	1.369,54	-	-	
	36	2	25.000,00	25.000,00	-	50.000,00	18.924,93	17.655,22	36.580,15	-	13.419,85	
01.04.21	37		65.000,00	-	-	65.000,00	37.960,16	6.555,00	44.515,16	-	20.484,84	
01.04.22	38		25.000,00	-	-	25.000,00	15.209,53	6.242,52	21.452,05	-	3.547,95	
01.04.23	39		1.500,00	-	500,00	1.000,00	307,50	-	307,50	-	692,50	
01.04.24	40		200,00	-	-	200,00	-	-	-	-	200,00	
01.04.25	41		14.000,00	-	-	14.000,00	5.641,87	7.754,71	13.396,58	-	603,42	
Totale Categoria IV			3.151.880,00	979.000,00	15.692,10	4.115.187,90	1.988.222,74	1.830.290,25	3.818.512,99	-	296.674,91	
Categoria V												
<u>Spese per prestazioni istituzionali</u>												
01.05.01	42		35.000,00	-	-	35.000,00	1.089,00	2.500,00	3.589,00	-	31.411,00	
Totale Categoria V			35.000,00	-	-	35.000,00	1.089,00	2.500,00	3.589,00	-	31.411,00	
Categoria VI												
<u>Trasferimenti passivi</u>												
01.06.01	43		-	-	-	-	-	-	-	-	-	
01.06.02	44		-	-	-	-	-	-	-	-	-	
01.06.03	45		-	-	-	-	-	-	-	-	-	
01.06.04	46		130.000,00	-	-	130.000,00	-	130.000,00	130.000,00	-	-	
Totale Categoria VI			130.000,00	-	-	130.000,00	-	130.000,00	130.000,00	-	-	
Categoria VII												
<u>Oneri finanziari</u>												
01.07.01	47		5.000,00	-	-	5.000,00	74,50	-	74,50	-	4.925,50	
01.07.02	48		1.000,00	-	-	1.000,00	604,21	-	604,21	-	395,79	
Totale Categoria VII			6.000,00	-	-	6.000,00	678,71	-	678,71	-	5.321,29	
Categoria VIII												
<u>Oneri tributari</u>												
01.08.01	49		350.000,00	260.000,00	-	610.000,00	522.845,55	864,27	523.709,82	-	86.290,18	
01.08.02	50		900.000,00	-	-	900.000,00	739.110,20	154.957,44	894.067,64	-	5.932,36	
Totale Categoria VIII			1.250.000,00	260.000,00	-	1.510.000,00	1.261.955,75	155.821,71	1.417.777,46	-	92.222,54	

GESTIONE DEI RESIDUI						GESTIONE DI CASSA					totale dei residui attivi e passivi al 31-12-2013
residui al 1-1-2013	riscossi o pagati	da riscuotere o da pagare	totali	variazioni		previsioni	variazioni:	riscossioni o pagamenti	differenze		
				in più	in meno				in più	in meno	
76,00	-	76,00	76,00	-	-	75.000,00	+ 35.000,00	109.628,59	-	371,41	114,00
308.832,54	232.074,53	76.758,01	308.832,54	-	-	1.000.000,00	+ 500.000,00	1.210.499,73	-	289.500,27	358.050,88
1.116.705,01	934.148,59	182.556,42	1.116.705,01	-	-	650.000,00	+ 650.000,00	1.162.306,42	-	137.693,58	604.398,27
1.715,99	1.715,99	-	1.715,99	-	-	17.000,00	- 8.165,65	8.807,23	-	27,12	-
3.688,80	2.585,10	1.103,70	3.688,80	-	-	29.780,00	+ 23.589,54	22.538,46	-	30.831,08	19.100,03
-	-	-	-	-	-	2.780,00	- 1.410,46	1.028,43	-	341,11	341,11
3.688,80	2.585,10	1.103,70	3.688,80	-	-	27.000,00	+ 25.000,00	21.510,03	-	30.489,97	18.758,92
28.555,00	6.555,00	22.000,00	28.555,00	-	-	65.000,00	+ 28.000,00	44.515,16	-	48.484,84	28.555,00
7.506,95	7.269,35	237,60	7.506,95	-	-	25.000,00	-	22.478,88	-	2.521,12	6.480,12
-	-	-	-	-	-	1.500,00	- 500,00	307,50	-	692,50	-
-	-	-	-	-	-	200,00	-	-	-	200,00	-
3.591,93	2.272,75	1.229,78	3.502,53	-	89,40	16.000,00	-	7.914,62	-	8.085,38	8.984,49
2.439.612,52	1.751.206,47	680.709,73	2.431.916,20	-	7.696,32	3.373.980,00	+ 2.104.168,50	3.739.429,21	7.534,29	1.746.253,58	2.510.999,98
-	-	-	-	-	-	35.000,00	-	1.089,00	-	33.911,00	2.500,00
-	-	-	-	-	-	35.000,00	-	1.089,00	-	33.911,00	2.500,00
-	-	-	-	-	-	-	-	-	-	-	-
-	-	-	-	-	-	-	-	-	-	-	-
-	-	-	-	-	-	-	-	-	-	-	-
455.933,52	109.098,24	346.835,28	455.933,52	-	-	300.000,00	-	109.098,24	-	190.901,76	476.835,28
455.933,52	109.098,24	346.835,28	455.933,52	-	-	300.000,00	-	109.098,24	-	190.901,76	476.835,28
-	-	-	-	-	-	6.000,00	- 1.000,00	74,50	-	4.925,50	-
8,54	8,54	-	8,54	-	-	1.000,00	-	612,75	-	387,25	-
8,54	8,54	-	8,54	-	-	7.000,00	- 1.000,00	687,25	-	5.312,75	-
1.509,81	482,55	983,37	1.465,92	-	43,89	350.000,00	+ 261.500,00	523.328,10	-	88.171,90	1.847,64
359.315,93	144.878,35	111.409,16	256.287,51	-	103.028,42	1.000.000,00	-	883.988,55	-	116.011,45	266.366,60
360.825,74	145.360,90	112.392,53	257.753,43	-	103.072,31	1.350.000,00	+ 261.500,00	1.407.316,65	-	204.183,35	268.214,24

GESTIONE DEI RESIDUI						GESTIONE DI CASSA					totale dei residui attivi e passivi al 31-12-2013
residui al 1-1-2013	riscossi o pagati	da riscuotere o da pagare	totali	variazioni		previsioni	variazioni	riscossioni o pagamenti	differenze		
				in più	in meno				in più	in meno	
-	-	-	-	-	-	30.000,00	-	6.852,86	-	23.147,14	-
89.924,91	89.924,91	-	89.924,91	-	-	500.000,00	-	491.434,67	-	8.565,33	83.997,55
89.924,91	89.924,91	-	89.924,91	-	-	530.000,00	-	498.287,53	-	31.712,47	83.997,55
35.704,75	1.245,48	34.459,27	35.704,75	-	-	10.000,00 +	51.000,00	22.604,73	-	38.395,27	34.459,27
-	-	-	-	-	-	400.000,00	-	-	-	400.000,00	-
<u>4.613,98</u>	<u>3.020,56</u>	<u>1.513,42</u>	<u>4.533,98</u>	-	<u>80,00</u>	<u>240.000,00 +</u>	<u>37.117,83</u>	<u>269.390,60</u>	-	<u>7.727,23</u>	<u>2.598,70</u>
4.613,98	3.020,56	1.513,42	4.533,98	-	80,00	20.000,00 +	9.500,00	21.772,77	-	7.727,23	2.598,70
-	-	-	-	-	-	220.000,00 +	27.617,83	247.617,83	-	-	-
-	-	-	-	-	-	660,00	-	-	-	660,00	-
40.318,73	4.266,04	35.972,69	40.238,73	-	80,00	650.660,00 +	88.117,83	291.995,33	-	446.782,50	37.057,97
6.472.810,07	2.900.584,11	2.955.409,92	5.855.994,03	-	616.816,04	21.019.900,00 +	2.547.786,33	19.156.454,21	7.534,29	4.418.766,41	6.864.094,63
6.472.810,07	2.900.584,11	2.955.409,92	5.855.994,03	-	616.816,04	21.019.900,00 +	2.547.786,33	19.156.454,21	7.534,29	4.418.766,41	6.864.094,63
<u>2.210.762,20</u>	<u>330.370,00</u>	<u>1.879.906,03</u>	<u>2.210.276,03</u>	-	<u>486,17</u>	<u>1.250.000,00</u>	-	<u>363.357,53</u>	-	<u>886.642,47</u>	<u>2.024.690,28</u>
2.045.327,23	299.050,06	1.746.002,57	2.045.052,63	-	274,60	1.000.000,00	-	317.451,04	-	682.548,96	1.787.294,82
165.434,97	31.319,94	133.903,46	165.223,40	-	211,57	250.000,00	-	45.906,49	-	204.093,51	237.395,46
305.546,02	12.709,20	292.836,82	305.546,02	-	-	250.000,00	-	23.778,00	-	226.222,00	354.266,82
2.516.308,22	343.079,20	2.172.742,85	2.515.822,05	-	486,17	1.500.000,00	-	387.135,53	-	1.112.864,47	2.378.957,10
11.738,21	11.738,21	-	11.738,21	-	-	100.000,00 +	190.000,00	75.673,77	-	214.326,23	175.520,29

Capitolo			GESTIONE DI COMPETENZA											
			Previsioni approvate				Somme accertate o impegnate							
			iniziali	differenze		definitive	riscosse o pagate	da riscuotere o da pagare	totale accertamenti o impegni	differenze				
				in più	in meno					in più	in meno			
codice	n.	art.	Natura e oggetto della previsione											
03.17.01	70		Categoria XVII <u>Rimborsi di anticipazioni passive</u>											
			Rimborsi di anticipazioni passive	-	-	-	-	-	-	-	-	-	-	-
			Totale Categoria XVII	-	-	-	-	-	-	-	-	-	-	-
03.18.01	71		Categoria XVIII <u>Rimborsi di obbligazioni</u>											
			Rimborsi di obbligazioni	-	-	-	-	-	-	-	-	-	-	-
			Totale Categoria XVIII	-	-	-	-	-	-	-	-	-	-	-
03.19.01	72		Categoria XIX <u>Restituzione alle gestioni autonome di anticipazioni</u>											
			Restituzione alle gestioni autonome di anticipazioni	-	-	-	-	-	-	-	-	-	-	-
			Totale Categoria XIX	-	-	-	-	-	-	-	-	-	-	-
03.20.01	73		Categoria XX <u>Estinzione di debiti diversi</u>											
			Estinzione di debiti diversi	-	-	-	-	-	-	-	-	-	-	-
			Totale Categoria XX	-	-	-	-	-	-	-	-	-	-	-
			TOTALE TITOLO III	-	-	-	-	-	-	-	-	-	-	-
			TOTALE SPESE IN CONTO CAPITALE AMMINISTRAZIONE E SERVIZI GENERALI	1.520.000,00	184.815,38	75.000,00	1.629.815,38	501.546,83	564.278,29	1.065.825,12	-	-	563.990,26	-
			TITOLO IV <u>Partite di giro</u>											
			Categoria XXI <u>Spese aventi natura di partite di giro</u>											
04.21.01	74		Ritenute d'acconto dell'imposta sul reddito delle persone fisiche	2.800.000,00	-	-	2.800.000,00	2.316.630,34	416.407,90	2.733.038,24	-	-	66.961,76	-
04.21.02	75		Ritenute per assicurazione malattie (ENPDEP) su retribuzioni al personale	3.000,00	-	-	3.000,00	2.385,74	358,03	2.743,77	-	-	256,23	-
04.21.03	76		Ritenute per assicurazione invalidità e vecchiaia (INPS) e per la Cassa per le Pensioni ai Dipendenti degli Enti Locali (INPDAP) su retribuzioni al personale	980.000,00	-	-	980.000,00	873.293,03	133.112,66	1.006.405,69	26.405,69	-	-	-
04.21.04	77		Ritenute diverse	20.000,00	-	-	20.000,00	10.604,82	1.772,83	12.377,65	-	-	7.622,35	-
04.21.05	78		Trattenute per cessione di quote dello stipendio	65.000,00	-	-	65.000,00	60.105,84	5.318,60	65.424,44	424,44	-	-	-
04.21.06	79		Spese per bolli applicati su documenti emessi nell'ambito delle prestazioni a pagamento rese a terzi	500,00	-	-	500,00	30,77	133,63	164,40	-	-	335,60	-

GESTIONE DEI RESIDUI						GESTIONE DI CASSA					totale dei residui attivi e passivi al 31-12-2013
residui al 1-1-2013	riscossi o pagati	da riscuotere o da pagare	totali	variazioni		previsioni	variazioni	riscossioni o pagamenti	differenze		
				in più	in meno				in più	in meno	
-	-	-	-	-	-	-	-	-	-	-	-
-	-	-	-	-	-	-	-	-	-	-	-
-	-	-	-	-	-	-	-	-	-	-	-
-	-	-	-	-	-	-	-	-	-	-	-
-	-	-	-	-	-	-	-	-	-	-	-
-	-	-	-	-	-	-	-	-	-	-	-
-	-	-	-	-	-	-	-	-	-	-	-
3.134.565,12	666.360,96	2.467.497,81	3.133.858,77	-	706,35	2.615.000,00 +	128.521,86	1.167.907,79	28.999,24	1.604.613,31	3.031.776,10
366.005,28	365.746,68	-	365.746,68	-	258,60	2.800.000,00	-	2.682.377,02	-	117.622,98	416.407,90
352,39	352,39	-	352,39	-	-	3.000,00	-	2.738,13	-	261,87	358,03
133.148,53	133.148,53	-	133.148,53	-	-	980.000,00	-	1.006.441,56	26.441,56	-	133.112,66
3.028,19	1.655,63	232,95	1.888,58	-	1.139,61	20.000,00	-	12.260,45	-	7.739,55	2.005,78
7.399,04	7.399,04	-	7.399,04	-	-	65.000,00	-	67.504,88	2.504,88	-	5.318,60
56,11	56,11	-	56,11	-	-	500,00	-	86,88	-	413,12	133,63

Capitolo			Natura e oggetto della previsione	GESTIONE DI COMPETENZA								
				Previsioni approvate			Somme accertate o impegnate					
				iniziali	differenze		definitive	riscosse o pagate	da riscuotere o da pagare	totale accertamenti o impegni	differenze	
in più	in meno	in più	in meno									
04.21.07	80		Fondo di cassa art. 18 del Regolamento di amministrazione, contabilità e finanza dell'Istituto pubblicato sul S.O. alla Gazzetta Ufficiale n. 281 del 2 dicembre 2005	10.000,00	-	-	10.000,00	10.000,00	-	10.000,00	-	-
04.21.08	81		Parite in conto sospesi	150.000,00	-	-	150.000,00	120.749,84	6.314,51	127.064,35	-	22.935,65
04.21.09	82		IVA su acquisti per l'esercizio dell'attività commerciale e IVA differenziale su vendite e acquisti	300.000,00	-	-	300.000,00	476.330,81	9.176,50	485.507,31	185.507,31	-
Totale Categoria XXI				4.328.500,00	-	-	4.328.500,00	3.870.131,19	572.594,66	4.442.725,85	212.337,44	98.111,59
TOTALE TITOLO IV				4.328.500,00	-	-	4.328.500,00	3.870.131,19	572.594,66	4.442.725,85	212.337,44	98.111,59

GESTIONE DEI RESIDUI						GESTIONE DI CASSA					totale dei residui attivi e passivi al 31-12-2013
residui al 1-1-2013	riscossi o pagati	da riscuotere o da pagare	totali	variazioni		previsioni	variazioni	riscossioni o pagamenti	differenze		
				in più	in meno				in più	in meno	
-	-	-	-	-	-	-	-	-	-	-	-
-	-	-	-	-	-	-	-	-	-	-	-
-	-	-	-	-	-	-	-	-	-	-	-
-	-	-	-	-	-	-	-	-	-	-	-
3.654.919,32	2.451.559,56	1.185.041,68	3.636.601,24	-	18.318,08	4.000.000,00 +	4.400.000,00	3.977.343,00	-	4.422.657,00	5.969.555,30

Capitolo			GESTIONE DI COMPETENZA										
codice	n.	art.	Natura e oggetto della previsione	Previsioni approvate			Somme accertate o impegnate						
				iniziali	differenze		definitive	riscosse o pagate	da riscuotere o da pagare	totale accertamenti o impegni	differenze		
					in più	in meno					in più	in meno	
02.12.02	60		scientifiche, macchinari e simili per lo svolgimento dell'attività di ricerca	-	-	-	-	-	-	-	-	-	-
02.12.03	61		Acquisto e manutenzione straordinaria di beni mobili patrimoniali: attrezzature scientifiche, macchinari, libri e simili per l'esercizio di attività commerciali (spese rilevanti agli effetti IVA al lordo del tributo)	100.000,00	-	-	100.000,00	11.636,77	24.315,30	35.952,07	-	-	64.047,93
02.12.04	62		Acquisto di attrezzature scientifiche e beni patrimoniali con finanziamento di enti pubblici	-	-	-	-	-	-	-	-	-	-
02.12.05	63		Acquisto di libri e riviste inventariabili	-	-	-	-	-	-	-	-	-	-
02.12.06	64		Acquisto di automazzi	-	-	-	-	-	-	-	-	-	-
Totale Categoria XII				100.000,00	-	-	100.000,00	11.636,77	24.315,30	35.952,07	-	-	64.047,93
Categoria XIII <u>Partecipazione e acquisto di valori mobiliari</u>				-	-	-	-	-	-	-	-	-	-
Categoria XIV <u>Concessione di crediti e anticipazioni</u>				-	-	-	-	-	-	-	-	-	-
Categoria XV <u>Indennità di anzianità e similari al personale cessato dal servizio</u>				-	-	-	-	-	-	-	-	-	-
TOTALE TITOLO II				100.000,00	-	-	100.000,00	11.636,77	24.315,30	35.952,07	-	-	64.047,93
TITOLO III <u>Estinzione di mutui e anticipazioni</u>													
Categoria XVI <u>Rimborsi di mutui</u>				-	-	-	-	-	-	-	-	-	-
Categoria XVII <u>Rimborsi di anticipazioni passive</u>				-	-	-	-	-	-	-	-	-	-
Categoria XVIII <u>Rimborsi di obbligazioni</u>				-	-	-	-	-	-	-	-	-	-
Categoria XIX <u>Restituzione alle gestioni autonome di anticipazioni</u>				-	-	-	-	-	-	-	-	-	-
Categoria XX <u>Estinzione di debiti diversi</u>				-	-	-	-	-	-	-	-	-	-
TOTALE TITOLO III				-	-	-	-	-	-	-	-	-	-
TOTALE SPESE IN CONTO CAPITALE SERVIZIO ACCREDITAMENTO LABORATORI				100.000,00	-	-	100.000,00	11.636,77	24.315,30	35.952,07	-	-	64.047,93

GESTIONE DEI RESIDUI						GESTIONE DI CASSA					totale dei residui attivi e passivi al 31-12-2013
residui al 1-1-2013	riscossi o pagati	da riscuotere o da pagare	totali	variazioni		previsioni	variazioni	riscossioni o pagamenti	differenze		
				in più	in meno				in più	in meno	
-	-	-	-	-	-	-	-	-	-	-	-
21.313,82	20.724,66	-	20.724,66	-	589,16	100.000,00	-	32.361,43	-	67.638,57	24.315,30
-	-	-	-	-	-	-	-	-	-	-	-
-	-	-	-	-	-	-	-	-	-	-	-
-	-	-	-	-	-	-	-	-	-	-	-
21.313,82	20.724,66	-	20.724,66	-	589,16	100.000,00	-	32.361,43	-	67.638,57	24.315,30
-	-	-	-	-	-	-	-	-	-	-	-
-	-	-	-	-	-	-	-	-	-	-	-
-	-	-	-	-	-	-	-	-	-	-	-
-	-	-	-	-	-	-	-	-	-	-	-
-	-	-	-	-	-	-	-	-	-	-	-
21.313,82	20.724,66	-	20.724,66	-	589,16	100.000,00	-	32.361,43	-	67.638,57	24.315,30

Natura e oggetto della previsione	GESTIONE DI COMPETENZA								
	Previsioni approvate				Somme accertate o impegnate				
	iniziali	differenze		definitive	riscosse o pagate	da riscuotere o da pagare	totale accertamenti o impegni	differenze	
		in più	in meno					in più	in meno
RIEPILOGO									
Titolo I - Spese correnti	23.572.357,00	6.004.117,83	15.692,10	29.560.782,73	20.028.638,47	7.403.253,73	27.431.892,20	-	2.128.890,53
Titolo II - Spese in conto capitale	5.320.000,00	3.034.815,38	75.000,00	8.279.815,38	2.038.967,04	5.373.107,21	7.412.074,25	-	867.741,13
Titolo III - Estinzione di mutui e anticipazioni	-	-	-	-	-	-	-	-	-
Titolo IV - Partite di giro	4.328.500,00	-	-	4.328.500,00	3.870.131,19	572.594,66	4.442.725,85	212.337,44	98.111,59
TOTALE DELLE SPESE	33.220.857,00	9.038.933,21	90.692,10	42.169.098,11	25.937.736,70	13.348.955,60	39.286.692,30	212.337,44	3.094.743,25

PAGINA BIANCA

SITUAZIONE DEI RESIDUI ATTIVI E PASSIVI

Natura economica	Esercizio	Consistenza al 1°-1-2013	Incassi	Variazioni	Consistenza al 31-12-2013
Cap. 2 - Contributo del Ministero dell'Università e della Ricerca per il funzionamento degli istituti scientifici speciali e per il finanziamento di progetti di ricerca	2003	122.262,56	-	-	122.262,56
Cap. 3 - Contributo della Regione Piemonte	2006	291.295,30	120.121,56	-	171.173,74
	2008	59.945,60	-	-	59.945,60
	2009	487.072,90	150.000,00	- 9.000,00	328.072,90
	2010	75.500,00	-	-	75.500,00
	2011	398.124,14	40.545,58	-	357.578,56
Cap. 6 - Trasferimenti correnti diversi da altri enti del settore pubblico	2009	46.764,87	46.764,87	-	-
Cap. 7 - Proventi per prove, tarature e consulenze	1992	10.018,95	-	-	10.018,95
	1993	1.137,50	-	- 1.137,50	-
	1995	5.654,18	-	- 537,76	5.116,42
	1999	681,72	-	- 247,90	433,82
	2000	1.636,14	-	-	1.636,14
	2001	1.797,28	-	-	1.797,28
	2002	2.355,05	-	-	2.355,05
	2003	24.462,28	-	-	24.462,28
	2005	3.811,20	-	-	3.811,20
	2006	1.770,00	-	-	1.770,00
	2007	6.741,00	-	-	6.741,00
	2008	40.100,71	-	- 1.124,40	38.976,31
	2009	7.377,04	-	-	7.377,04
	2010	1.287,60	-	-	1.287,60
	2011	12.432,62	10.735,12	- 23,50	1.674,00
	2012	685.535,93	653.624,15	- 7,68	31.904,10
Cap. 9 - Proventi da contratti con la Commissione della Comunità Europea per particolari programmi di ricerca	2012	66.107,09	66.107,09	-	-
Cap. 10 - Proventi da contratti di ricerca diversi	2003	35.720,62	-	-	35.720,62
	2009	108.000,00	-	-	108.000,00
	2010	117.000,00	-	-	117.000,00
	2012	162.133,00	124.576,00	-	37.557,00
Cap. 11 - Altri proventi da prestazioni di servizi e vendita di beni	2002	1.797,28	-	-	1.797,28
	2003	2.340,00	-	-	2.340,00
	2006	936,00	-	-	936,00
	2012	5.872,27	5.856,00	- 16,27	-
Cap. 12 - Affitto di immobili	2012	31.331,02	30.956,65	- 3,60	370,77
Cap. 15 - Recupero e rimborsi diversi	2012	245.902,34	242.891	- 10,86	3.000,00
Cap. 16 - IVA relativa agli acquisti di beni per l'esercizio dell'attività commerciale	2012	4.901,00	4.901,00	-	-

Natura economica	Esercizio	Consistenza al 1°-1-2013	Incassi	Variazioni	Consistenza al 31-12-2013	
Cap. 17 - Contributi, oblazioni, lasciti di privati	2011	86.000,00	86.000,00	-	-	
Cap. 18 - Contributi di privati per l'istituzione di premi e borse di addestramento alla ricerca	2011	14.000,00	14.000,00	-	-	
Cap. 24 - Ritiri di depositi a cauzione da e presso terzi	2006	6.695,00	-	-	6.695,00	
	2007	972,00	-	-	972,00	
	2011	103,29	-	-	103,29	
Cap. 34 - Ritenuta d'acconto dell'imposta sul reddito delle persone fisiche	2012	4.269,84	3.669,84	-	600,00	
Cap. 36 - Ritenute per assicurazione invalidità e vecchiaia (INPS) e per la Cassa per le Pensioni ai Dipendenti degli Enti Locali (INPDAP)	2012	492,68	492,68	-	-	
Cap. 39 - Rimborso spese per bolli applicati su documenti emessi nell'ambito delle prestazioni a pagamento rese a terzi	1995	85,22	-	-	30,99	54,23
	1999	20,66	-	-	10,33	10,33
	2002	41,32	-	-	-	41,32
	2003	108,46	-	-	-	108,46
	2007	1,81	-	-	-	1,81
	2008	1,81	-	-	1,81	-
	2012	27,15	25,34	-	-	1,81
Cap. 40 - Fondo di cassa art. 18 del Regolamento di amministrazione, contabilità e finanza dell'Istituto pubblicato sul S.O. alla Gazzetta Ufficiale n. 281 del 21 dicembre 2005	2012	10.000,00	10.000,00	-	-	
Cap. 41 - Partite in conto sospesi	2005	58,48	-	-	-	58,48
	2007	404.932,83	-	-	-	404.932,83
	2008	42.108,44	-	-	-	42.108,44
	2009	230.590,54	-	-	-	230.590,54
	2010	425.422,58	-	-	-	425.422,58
	2011	37.192,87	51,93	-	-	37.140,94
2012	14.852,87	1.710,65	-	-	13.142,22	
Cap. 42 - IVA su entrate derivanti dalla vendita di beni e dalla prestazione di servizi	2012	89.924,91	89.924,91	-	-	
		4.437.707,95	1.702.954,85	-	12.152,60	2.722.600,50

Natura economica	Esercizio	Consistenza al 1°-1-2013	Pagamenti	Variazioni	Consistenza al 31-12-2013
Cap. 1 - Indennità e rimborsi agli organi di governo dell'Ente	2012	13.977,13	3.911,58	- 2.078,95	7.986,60
Cap. 2 - Compensi, indennità e rimborsi spese ai componenti il Collegio dei Revisori dei Conti	2012	8.512,76	8.334,56	- 178,20	-
Cap. 4 - Stipendi, indennità e altri assegni al personale	2006	391.000,00	-	- 391.000,00	-
	2009	94.000,00	35.025,24	-	58.974,76
	2010	268.000,00	4.029,78	-	263.970,22
	2011	245.000,00	3.583,48	-	241.416,52
	2012	390.000,00	8.537,60	-	381.462,40
Cap. 5 - Stipendi, indennità e altri assegni al personale assunto con contratto a termine ai sensi dell'art. 23 del DPR 12 febbraio 1991, n. 171	2012	379,15	379,15	-	-
Cap. 7 - Fondo per il miglioramento dell'efficienza e per il trattamento accessorio al personale	2012	183.096,54	9.250,42	-	173.846,12
Cap. 8 - Compensi per partecipazione ai proventi (art. 28, 4° comma, D.P.R. 28-9-1987, n. 568)	2011	63.292,70	36.364,75	- 3.927,95	23.000,00
	2012	257.743,32	254.283,78	- 959,54	2.500,00
Cap. 9 - art. 1 - Missioni per l'attività istituzionale	2012	3.376,49	2.330,64	- 1.045,85	-
Cap. 9 - art. 2 - Missioni per l'esecuzione di contratti, prove, e attività conto terzi	2011	11.191,99	-	- 11.191,99	-
	2012	24.344,87	7.667,80	- 16.677,07	-
Cap. 9 - art. 3 - Missioni escluse dal limite di spesa di cui all'art. 6 c. 12 del D.L. 78/2010 convertito in Legge n. 122/2010	2011	3.696,16	-	- 3.696,16	-
	2012	47.869,36	16.073,79	- 31.795,57	-
Cap. 10 - Contributo ai dipendenti per il servizio di mensa	2012	61.691,25	18.275,12	- 43.416,13	-
Cap. 12 - Contributi per assicurazione per assistenza malattie (ENPDEP)	2011	1.658,75	2,06	-	1.656,69
	2012	2.012,88	1.517,64	-	495,24
Cap. 13 - Contributi per assicurazione per invalidità e vecchiaia (INPS)	2010	161.625,07	-	-	161.625,07
	2011	261.549,79	60,58	-	261.489,21
	2012	243.488,69	98.444,70	-	145.043,99
Cap. 14 - Contributi per la Cassa per le Pensioni ai Dipendenti degli Enti Locali (INPDAP)	2012	345.273,40	291.010,53	-	54.262,87

Natura economica	Esercizio	Consistenza al 1°-1-2013	Pagamenti	Variazioni	Consistenza al 31-12-2013
Cap. 15 - Corsi per il personale e partecipazioni alle spese per corsi indetti da enti, istituzioni e amministrazioni varie	2012	3.405,81	1.635,81	-	1.770,00
Cap. 17 - Spese per il funzionamento delle Strutture: materiale di consumo di laboratorio, manutenzione ordinaria, noleggio apparecchiature e servizi	2007	3.450,00	-	- 3.450,00	-
	2008	4.268,73	1.622,61	- 1.382,59	1.263,53
	2009	9.088,04	1.423,35	- 1.257,11	6.407,58
	2010	56.823,89	1.790,83	- 1.528,08	53.504,98
	2011	41.834,78	5.263,40	- 315,31	36.256,07
	2012	552.446,24	473.516,25	- 2.966,56	75.963,43
Cap. 18 - art. 1 - Spese per l'esecuzione di progetti di ricerca (con finanziamento di enti pubblici)	2009	606,32	-	- 606,32	-
	2010	1.747,50	-	- 81,47	1.666,03
	2011	33.944,85	5.445,00	- 73,00	28.426,85
	2012	365.580,08	280.707,37	- 536,28	84.336,43
Cap. 18 - art. 2 - Altri acquisti di materiali di consumo e servizi per l'esercizio dell'attività commerciale	2007	6.481,55	-	- 6.481,55	-
	2008	3.748,50	1.591,78	- 232,50	1.924,22
	2009	39.238,06	80,57	- 400,00	38.757,49
	2010	87.123,79	12.584,00	-	74.539,79
	2011	140.829,16	40.262,02	- 541,80	100.025,34
	2012	340.030,12	258.345,71	- 5.960,72	75.723,69
Cap. 19 - Compensi e indennità per collaboratori esterni all'attività di ri-	2010	5.579,02	5.579,02	-	-
	2011	3.511,59	-	- 3.511,59	-
	2012	26.823,69	5.423,66	- 21.400,03	-
Cap. 21 - Spese per il funzionamento del Sistema di valutazione (art. 15 dello Statuto dell'Ente)	2009	2.250,00	2.250,00	-	-
	2010	1.251,20	1.251,20	-	-
	2011	730,00	472,50	-	257,50
	2012	10.032,39	10.022,74	- 9,65	-
Cap. 22 - Spese per l'organizzazione e la partecipazione a convegni, congressi, mostre e altre manifestazioni	2011	9.525,18	-	- 6.675,53	2.849,65
	2012	12.099,71	4.255,63	- 3.012,98	4.831,10
Cap. 23 - Spese per l'acquisto di giornali e altre pubblicazioni non inventariabili	2011	58,15	-	- 58,15	-
	2012	11.506,12	4.664,90	- 236,29	6.604,93
Cap. 24 - Spese per stampa di pubblicazioni e spese di rilegatura	2010	5.509,03	4.800,00	- 709,03	-
	2011	768,00	768,00	-	-
	2012	5.701,22	5.198,72	-	502,50
Cap. 25 - Spese per concorsi	2012	67,00	67,00	-	-
Cap. 26 - Spese per progettazioni, collaudi e consulenze professionali	2003	734,40	-	-	734,40
	2009	500,00	-	- 500,00	-
	2010	19.763,60	13.526,36	-	6.237,24
	2011	8.718,60	6.373,86	- 344,74	2.000,00
	2012	37.584,23	18.553,69	- 1.279,66	17.750,88

Natura economica	Esercizio	Consistenza al 1°-1-2013	Pagamenti	Variazioni	Consistenza al 31-12-2013
Cap. 27 - Spese per manutenzione di mobili, attrezzature e noleggi di macchine	2009	3.852,00	-	-	3.852,00
	2010	4.311,38	2.274,53	-	2.036,85
	2011	2.460,29	1.208,34	-	1.251,95
	2012	45.140,60	32.836,37	-	12.304,23
Cap. 28 - art. 1 - Spese per manutenzione, riparazione e adattamento di locali e relativi impianti	2006	1.540,80	-	1.540,80	-
	2008	594,00	-	594,00	-
	2009	1.935,18	-	-	1.935,18
	2010	8.025,78	1.603,08	10,86	6.411,84
	2011	13.932,55	12.094,59	611,51	1.226,45
	2012	121.565,56	68.725,57	-	52.839,99
Cap. 28 - art. 2 - Spese per manutenzione, riparazione e adattamento di locali e relativi impianti - D.L. 81/2008	2011	5.245,76	840,00	20,20	4.385,56
	2012	323.667,87	221.749,19	22,98	101.895,70
Cap. 29 - Spese per la pulizia di locali	2006	34.564,62	-	-	34.564,62
	2008	35.441,19	-	-	35.441,19
	2009	13.016,93	-	-	13.016,93
	2010	5.813,90	-	-	5.813,90
	2011	1.216,11	826,11	-	390,00
	2012	64.704,96	32.141,88	-	32.563,08
Cap. 30 - Spese per la vigilanza degli immobili	2009	7.090,36	-	-	7.090,36
	2010	8.707,07	-	-	8.707,07
	2011	4.357,78	4.145,32	-	212,46
	2012	63.706,69	32.815,20	-	30.891,49
Cap. 31 - Spese postali, telegrafiche e telefoniche	2011	120,00	-	120,00	-
	2012	682,46	273,53	-	408,93
Cap. 32 - Spese per gas e acqua	2012	76,00	-	-	76,00
Cap. 33 - Spese per energia elettrica per illuminazione e forza motrice	2011	40.753,41	-	-	40.753,41
	2012	268.079,13	232.074,53	-	36.004,60
Cap. 34 - Spese per la conduzione degli impianti termici	2011	674.810,53	509.147,56	-	165.662,97
	2012	441.894,48	425.001,03	-	16.893,45
Cap. 35 - Spese per la manutenzione e l'esercizio di mezzi di trasporto	2012	1.715,99	1.715,99	-	-
Cap. 36 - art. 2 - Spese per trasporti e facchinaggi	2011	960,00	-	-	960,00
	2012	2.728,80	2.585,10	-	143,70
Cap. 37 - Spese per premi di assicurazione	2011	5.000,00	-	-	5.000,00
	2012	23.555,00	6.555,00	-	17.000,00
Cap. 38 - Spese per stampati e per cancelleria	2009	237,60	-	-	237,60
	2010	251,58	251,58	-	-
	2012	7.017,77	7.017,77	-	-
Cap. 41 - Altre spese varie di funzionamento	2008	108,00	-	-	108,00
	2010	52,20	-	52,20	-
	2011	37,20	-	37,20	-
	2012	3.394,53	2.272,75	-	1.121,78

Natura economica	Esercizio	Consistenza al 1°-1-2013	Pagamenti	Variazioni	Consistenza al 31-12-2013
Cap. 43 - Spese per borse di addestramento alla ricerca e assegni di ricerca	2007	3.209,68	3.209,68	-	-
	2008	7.943,04	-	-	7.943,04
	2009	100.151,86	36.020,19	-	64.131,67
	2010	27.475,59	-	- 374,74	27.100,85
	2011	140.611,14	60.128,21	- 58,14	80.424,79
	2012	463.375,11	347.932,52	- 11.277,34	104.165,25
Cap. 45 - Trasferimenti correnti diversi derivanti da contratti di ricerca e da contributi da parte di istituzioni e privati	2006	40.057,74	13.750,00	-	26.307,74
	2009	100.231,39	3.600,00	-	96.631,39
	2011	10.000,00	10.000,00	-	-
	2012	227.034,95	227.034,95	-	-
Cap. 46 - Interventi assistenziali a favore del personale (art. 59 D.P.R. 16 ottobre 1979, n. 509)	2006	6.637,30	-	-	6.637,30
	2007	7.260,67	413,17	-	6.847,50
	2009	108.418,40	90.310,44	-	18.107,96
	2010	101.317,93	18.374,63	-	82.943,30
	2011	114.874,82	-	-	114.874,82
	2012	117.424,40	-	-	117.424,40
Cap. 48 - Spese e commissioni bancarie	2012	8,54	8,54	-	-
Cap. 49 - Imposte, tasse e tributi vari	2011	43,89	-	- 43,89	-
	2012	1.465,92	482,55	-	983,37
Cap. 50 - Imposta regionale sulle attività produttive	2006	91.174,94	-	- 91.174,94	-
	2007	10.330,94	-	- 10.330,94	-
	2010	71.577,39	87,81	- 38,25	71.451,33
	2011	67.952,59	28.067,64	- 67,37	39.817,58
	2012	118.280,07	116.722,90	- 1.416,92	140,25
Cap. 52 - IVA relativa alla vendita di beni e alla prestazione di servizi	2012	89.924,91	89.924,91	-	-
Cap. 53 - Spese per liti, arbitraggi, risarcimenti e accessori	2011	35.704,75	1.245,48	-	34.459,27
Cap. 55 - art. 1 - Oneri vari straordinari	2011	563,42	-	- 50,00	513,42
	2012	4.050,56	3.020,56	- 30,00	1.000,00
Cap. 57 - art. 1 - Manutenzione straordinaria di immobili e relativi impianti	2004	98.369,05	39.010,55	-	59.358,50
	2006	1.589.400,46	14.471,60	-	1.574.928,86
	2008	157.663,28	139.352,41	-	18.310,87
	2009	48.219,82	5.580,46	-	42.639,37
	2011	5.999,99	5.999,99	-	-
	2012	145.674,63	94.635,06	- 274,60	50.764,97
Cap. 57 - art. 2 - Manutenzione straordinaria di immobili e relativi impianti - D.L. 81/2008	2011	3.267,00	3.267,00	-	-
	2012	162.167,97	28.052,94	- 211,57	133.903,46

Natura economica	Esercizio	Consistenza al 1°-1-2013	Pagamenti	Variazioni	Consistenza al 31-12-2013
Cap. 58 - Spese per costruzione di laboratori, strutture di ricerca e immobili	2004	19.847,02	-	-	19.847,02
	2006	121.000,00	-	-	121.000,00
	2012	164.699,00	12.709,20	-	151.989,80
Cap. 59 - Acquisto e manutenzione straordinaria di beni mobili patrimoniali: attrezzature scientifiche, macchinari e simili per lo svolgimento dell'attività di ricerca	2008	3.726,38	-	-	3.726,38
	2009	2.007,80	-	-	2.007,80
	2010	73.439,65	5.491,20	- 1.479,31	66.469,14
	2011	263.736,53	183.956,76	- 654,89	79.124,88
	2012	1.472.409,20	1.008.151,12	- 3.529,85	460.728,23
Cap. 60 - Acquisto e manutenzione straordinaria di beni mobili patrimoniali: attrezzature scientifiche, macchinari, libri e simili per l'esercizio di attività commerciali (spese rilevanti agli effetti IVA al lordo del tributo)	2008	1.611,00	-	-	1.611,00
	2009	11.606,35	-	- 626,35	10.980,00
	2010	112.296,14	-	- 589,16	111.706,98
	2011	148.076,96	100.464,46	- 91,82	47.520,68
	2012	1.006.301,85	692.129,24	- 3.375,60	310.797,01
Cap. 61 - Acquisto di attrezzature scientifiche e beni patrimoniali con finanziamento di enti pubblici	2002	8.263,31	-	- 8.263,31	-
	2011	8.470,00	-	-	8.470,00
	2012	576.026,18	493.829,65	- 296,95	81.899,58
Cap. 62 - Acquisto di libri e riviste inventariabili	2008	7.139,76	-	- 90,00	7.049,76
	2010	7.461,92	46,95	- 71,05	7.343,92
	2011	396,79	165,53	-	231,26
	2012	149.109,28	146.303,00	- 59,13	2.747,15
Cap. 63 - Acquisto di mobili e macchine d'ufficio	2012	18.706,48	18.706,48	-	-
Cap. 66 - Depositi a cauzione	1998	5.628,34	-	-	5.628,34
	2004	65,00	-	-	65,00
	2009	102,00	-	-	102,00
Cap. 68 - Indennità di anzianità al personale cessato dal servizio	1999	42.175,10	7.028,35	-	35.146,75
	2010	74.500,00	-	-	74.500,00
	2011	6.334,78	-	-	6.334,78
	2012	294.899,24	139.293,24	-	155.606,00
Cap. 74 - Ritenute d'acconto dell'imposta sul reddito delle persone fisiche	2012	366.005,28	365.746,68	- 258,60	-
Cap. 75 - Ritenute per assicurazione malattie (ENPDEP) su retribuzioni al personale	2012	352,39	352,39	-	-
Cap. 76 - Ritenute per assicurazione invalidità e vecchiaia (INPS) e per la Cassa per le Pensioni ai Dipendenti degli Enti Locali (INPDAP) su retribuzioni al personale	2012	133.148,53	133.148,53	-	-

Natura economica	Esercizio	Consistenza al 1°-1-2013	Pagamenti	Variazioni	Consistenza al 31-12-2013
Cap. 77 - Ritenute diverse	2008	106,25	-	-	106,25
	2009	394,59	-	-	394,59
	2010	280,20	-	-	280,20
	2011	358,57	-	-	358,57
	2012	1.888,58	1.655,63	-	232,95
Cap. 78 - Trattenute per cessione di quote dello stipendio	2012	7.399,04	7.399,04	-	-
Cap. 79 - Spese per bolli applicati su documenti emessi nell'ambito delle prestazioni a pagamento rese a terzi	2012	56,11	56,11	-	-
Cap. 81 - Partite in conto sospesi	2007	587,49	-	-	587,49
	2008	10.183,19	-	-	10.183,19
	2009	2.365,08	-	-	2.365,08
	2010	508,98	-	-	508,98
	2011	244.357,69	-	-	244.357,69
	2012	72.271,47	71.480,49	-	790,98
Cap. 82 - IVA su acquisti per l'esercizio dell'attività commerciale e IVA differenziale su vendite e acquisti	2012	15.269,78	15.269,78	-	-
		16.911.940,33	8.348.802,21	-	708.402,43
					7.854.735,69

PAGINA BIANCA

SITUAZIONE DEL PERSONALE DIPENDENTE

Profilo	Livello	Dotazione Organica rimodulata ex art. 1 DL 95/2012	Personale tempo indeterminato		Personale tempo determinato		Spesa corrente di personale comprensiva degli oneri riflessi
			In servizio al 01/01/2013	In servizio al 31/12/2013	In servizio al 1/1/2013	In servizio al 31/12/2013	
Dirigente (*)		1	-	-	1	1	
Totale parziale		1	-	-	1	1	
Dirigente di ricerca		10	10	10	-	-	
Primo ricercatore		23	23	22	-	-	
Ricercatore		52	51	51	16	15	
Totale parziale		85	84	83	16	15	
Dirigente tecnologo		2	2	2	-	-	
Primo Tecnologo		8	8	8	-	-	
Tecnologo		7	7	6	-	-	
Totale parziale		17	17	16	-	-	
Funzionario di amministrazione							
	Liv. IV	4	3	3	-	-	
	Liv. V	1	1	1	-	-	
Totale parziale		5	4	4	-	-	
Collaboratore Tecnico							
	Liv. IV	33	33	32	-	-	
	Liv. V	15	15	15	-	-	
	Liv. VI	19	19	19	2	7	
Totale parziale		67	67	66	2	7	
Collaboratore di Amministrazione							
	Liv. V	10	10	10	-	-	
	Liv. VI	1	1	1	-	-	
	Liv. VII	3	3	3	-	-	
Totale parziale		14	14	14	-	-	
Operatore Tecnico							
	Liv. VI	11	11	10	-	-	
	Liv. VII	5	5	5	-	-	
	Liv. VIII	5	5	5	-	-	
Totale parziale		21	21	20	-	-	
Operatore di amministrazione							
	Liv. VII	7	7	7	-	-	
	Liv. VIII	-	-	-	-	-	
Totale parziale		7	7	7	-	-	
Ausiliario Tecnico (**)							
	Liv. VIII	-	-	-	-	-	
	Liv. IX	-	-	-	-	-	
Totale parziale		-	-	-	-	-	
TOTALE GENERALE		217	214	210	19	23	13.879.865,73

* Direttore Generale con contratto a Tempo Determinato

** Profilo soppresso con il CCNL 2006 - 2009

CONTO ECONOMICO

	ANNO 2013	
	Parziali	Totali
A) VALORE DELLA PRODUZIONE		
1) Proventi e corrispettivi per la produzione delle prestazioni e/o servizi *	32.191.704,20	
2) Variazione delle rimanenze dei prodotti in corso di lavorazione, semilavorati e finiti	-	
3) Variazione dei lavori in corso su ordinazione		
4) Incrementi di immobilizzazioni (pagam. c/residui cat. XI-XII)	2.992.323,59	
5) Altri ricavi e proventi, con separata indicazione dei contributi di competenza dell'esercizio		
Totale valore della produzione (A)	35.184.027,79	35.184.027,79
B) COSTI DELLA PRODUZIONE		
6) per materie prime, sussidiarie, consumo e merci**	7.800.674,00	
7) per servizi**	3.848.067,70	
8) per godimento beni di terzi**		
9) per il personale**	13.879.865,73	
a) salari e stipendi		
b) oneri sociali		
c) trattamento di fine rapporto		
d) trattamento di quiescenza e simili	740.508,79	
e) altri costi		
10) Ammortamenti e svalutazioni		
a) ammortamento delle immobilizzazioni immateriali		
b) ammortamento delle immobilizzazioni materiali		
c) altre svalutazioni delle immobilizzazioni	3.561.823,75	
d) svalutazione dei crediti compresi nell'attivo circolante e delle disponibilità liquide		
11) Variazioni delle rimanenze di materie prime, sussidiarie, di consumo e merci	3.971,50	
12) Accantonamenti per rischi		
13) Accantonamenti ai fondi per oneri		
14) Oneri diversi (residui c/competenza cat XI-XII)	5.333.261,14	
Totale costi (B)	35.168.172,61	35.168.172,61
DIFFERENZA TRA VALORE E COSTI DELLA PRODUZIONE (A - B)	15.855,18	15.855,18
C) PROVENTI E ONERI FINANZIARI		
15) Proventi da partecipazioni		
16) Altri proventi finanziari		
a) di crediti iscritti nelle immobilizzazioni		
b) di titoli iscritti nelle immobilizzazioni che non costituiscono partecipazioni;		
c) di titoli iscritti nell'attivo circolante che non costituiscono partecipazioni		
d) proventi diversi dai precedenti		
17) Interessi e altri oneri finanziari		
17-bis) Utili e perdite su cambi		
Totale proventi ed oneri finanziari (15+16-17)	-	-

	ANNO 2013	
	Parziali	Totali
D) RETTIFICHE DI VALORE		
18) Rivalutazioni		
a) di partecipazioni		
b) di immobilizzazioni finanziarie		
c) di titoli iscritti nell'attivo circolante		
19) Svalutazioni e scarichi:		
a) di partecipazioni		
b) di immobilizzazioni		
c) di titoli iscritti nell'attivo circolante		
Totale rettifiche di valore	-	-
E) PROVENTI E ONERI STRAORDINARI		
20) Proventi, con separata indicazione delle plusvalenze da alienazioni i cui ricavi non sono iscrivibili al n. 5): - patrimonio IMGC confluito nell'INRIM		
21) Oneri straordinari, con separata indicazione delle minusvalenze da alienazione i cui effetti contabili non sono iscrivibili al n. 14)		
22) Sopravvenienze attive ed insussistenze del passivo derivanti dalla gestione dei residui		
a) incremento polizza AIL	3.629,87	
b) variazione residui passivi	708.402,43	
c) incremento depositi cauzionali	14.605,50	
d) decremento fondo svalutazione crediti	-	726.637,80
23) Sopravvenienze passive ed insussistenze dell'attivo derivanti dalla gestione dei residui		
a) variazione residui attivi	12.152,60	
b) incremento del fondo svalutazione crediti	231.804,90	243.957,50
Totale delle partite straordinarie	482.680,30	482.680,30
Risultato prima delle imposte (A-B±C±D±E)	498.535,48	498.535,48
Imposte dell'esercizio	1.903.284,77	1.903.284,77
Disavanzo	-1.404.749,29	-1.404.749,29

* Entrate correnti depurate dei proventi finanziari: lett:c) e dei proventi straordinari (di natura finanziaria): lett d)

** Uscite correnti depurate degli oneri finanziari: lett:c) e degli oneri straordinari (di natura finanziaria): lett d)

PAGINA BIANCA

SITUAZIONE PATRIMONIALE

ATTIVITA'	2013	2012
A) CREDITI VERSO LO STATO ED ALTRI ENTI PUBBLICI PER LA PARTECIPAZIONE AL PATRIMONIO INIZIALE		
Totale (A)	-	-
B) IMMOBILIZZAZIONI		
I. Immobilizzazioni Immateriali		
1) Costi d'impianto e di ampliamento		
2) Costi di ricerca, di sviluppo e di pubblicità		
3) Diritti di brevetto industriale e diritti di utilizzazione delle opere di ingegno		
4) Concessioni, licenze, marchi e diritti simili		
5) Avviamento		
6) Immobilizzazioni in corso e acconti		
7) Manutenzioni straordinarie e migliorie su beni di terzi		
8) Altre		
Totale	-	-
II. Immobilizzazioni Materiali		
1) Terreni e fabbricati	23.983.302,55	23.915.115,26
2) Impianti e macchinari	22.468.535,13	22.118.282,29
3) Attrezzature industriali e commerciali	40.675.827,10	37.575.199,13
4) Automezzi e motomezzi	108.520,22	108.520,22
5) Immobilizzazioni in corso e acconti	2.642.240,20	1.688.794,57
6) Diritti reali di godimento	-	-
7) Altri beni (libri + mobili)	6.884.988,99	6.537.203,28
Totale	96.763.414,19	91.943.114,75
III. Immobilizzazioni finanziarie, con separata indicazione, per ciascuna voce dei crediti, degli importi esigibili entro l'esercizio successivo		
1) Partecipazioni in:		
a) imprese controllate		
b) imprese collegate		
c) imprese controllanti		
d) altre imprese		
e) altri enti		
2) Crediti		
a) verso imprese controllate		
b) verso imprese collegate		
c) verso lo Stato e altri soggetti pubblici		
d) verso altri		
3) Altri titoli	-	-
4) Crediti finanziari diversi	117.749,22	114.119,35
Totale	117.749,22	114.119,35
Totale Immobilizzazioni (B)	96.881.163,41	92.057.234,10

PASSIVITA'	2013	2012
A) PATRIMONIO NETTO		
I. Fondo di dotazione	34.720.941,26	32.864.627,24
II. Riserve obbligatorie e derivanti da leggi		
III. Riserve di rivalutazione		
IV. Contributi a fondo perduto		
V. Contributi per ripiano disavanzi		
VI. Riserve statutarie		
VII. Altre riserve distintamente indicate		
VIII. Avanzi (Disavanzi) economici portati a nuovo		
IX. Avanzo (Disavanzo) economico d'esercizio	-1.404.749,29	1.856.314,02
Totale Patrimonio netto (A)	33.316.191,97	34.720.941,26
B) CONTRIBUTI IN CONTO CAPITALE		
1) per contributi a destinazione vincolata		
2) per contributi indistinti per la gestione		
3) per contributi in natura		
Totale Contributi in conto capitale (B)	-	-
C) FONDI PER RISCHI ED ONERI		
1) per trattamento di quiescenza e obblighi simili	11.582.151,84	11.092.480,31
2) per imposte		
3) per altri rischi e oneri futuri	358.919,22	127.114,32
4) per ripristino investimenti	59.098.953,74	55.537.129,99
Totale Fondi rischi ed oneri futuri (C)	71.040.024,80	66.756.724,62
D) TRATTAMENTO DI FINE RAPPORTO DI LAVORO SUBORDINATO		
Totale Trattamento di fine rapporto (D)	-	-
E) RESIDUI PASSIVI, con separata indicazione, per ciascuna voce, degli importi esigibili oltre l'esercizio successivo		
1) obbligazioni verso dipendenti, borsisti, assegnisti e terzi	3.832.050,80	3.976.923,72
2) verso le banche		
3) verso altri finanziatori		
4) acconti		
5) debiti verso fornitori	14.682.760,71	10.544.511,66
6) rappresentati da titoli di credito		
7) verso imprese controllate, collegate e controllanti		
8) debiti tributari	352.211,79	450.750,65
9) debiti verso istituti di previdenza e sicurezza sociale	1.908.248,14	1.515.114,78
10) debiti verso iscritti, soci e terzi per prestazioni dovute	130.312,18	62.808,62
11) debiti verso lo Stato ed altri soggetti pubblici		
12) debiti diversi	298.107,67	361.830,90
Totale Debiti (E)	21.203.691,29	16.911.940,33

ATTIVITA'	2013	2012
C) ATTIVO CIRCOLANTE		
I. Rimanenze		
1) materie prime, sussidiarie e di consumo	10.097,69	14.069,19
2) prodotti in corso di lavorazione e semilavorati		
3) lavori in corso		
4) prodotti finiti e merci		
5) acconti		
Totale	10.097,69	14.069,19
II. Residui attivi, con separata indicazione, per ciascuna voce, degli importi esigibili oltre l'esercizio successivo		
1) crediti verso utenti, clienti ecc. (TITOLO II-III-VI)	3.839.769,91	2.956.742,58
2) crediti verso iscritti, soci e terzi		
3) crediti verso imprese controllate e collegate		
4) crediti verso lo Stato ed altri soggetti pubblici (TITOLO I-IV)	1.320.879,31	1.480.965,37
4-bis) crediti tributari		
4-ter) imposte anticipate		
5) crediti verso altri		
Totale	5.160.649,22	4.437.707,95
III. Attività finanziarie che non costituiscono immobilizzazioni		
1) partecipazioni in imprese controllate		
2) partecipazioni in imprese collegate		
3) altre partecipazioni		
4) altri titoli		
Totale	-	-
IV. Disponibilità liquide		
1) depositi bancari e postali	23.507.997,74	21.880.594,97
2) assegni		
3) denaro e valori in cassa		
Totale	23.507.997,74	21.880.594,97
Totale attivo circolante (C)	28.678.744,65	26.332.372,11
D) RATEI E RISCOINTI		
1) Ratei attivi		
2) Risconti attivi		
Totale ratei e risciolti (D)	-	-
Totale attivo	125.559.908,06	118.389.606,21

PAGINA BIANCA

SITUAZIONE AMMINISTRATIVA

SITUAZIONE AMMINISTRATIVA

Consistenza di cassa all'inizio dell'esercizio 2013		+ €	21.880.594,97
Riscossioni			
- in conto competenza	€		34.210.986,83
- in conto residui	"		1.702.954,85
			<hr/>
		+ "	35.913.941,68
Pagamenti			
- in conto competenza	€		25.937.736,70
- in conto residui	"		8.348.802,21
			<hr/>
		- "	34.286.538,91
			<hr/>
Consistenza di cassa alla fine dell'esercizio 2013		+ €	23.507.997,74
Residui attivi			
- degli esercizi precedenti	€		2.722.600,50
- dell'esercizio	"		2.438.048,72
			<hr/>
		+ "	5.160.649,22
Residui passivi			
- degli esercizi precedenti	€		7.854.735,69
- dell'esercizio	"		13.348.955,60
			<hr/>
		- "	21.203.691,29
			<hr/>
Avanzo di amministrazione alla fine dell'esercizio 2013		+ €	7.464.955,67

L'utilizzazione dell'avanzo di amministrazione per l'esercizio finanziario 2014 risulta così prevista:

Avanzo di amministrazione al 31/12/2013	€	7.464.955,67
Parte vincolata		
- Fondo svalutazione crediti	€	358.919,22
- Avanzo già iscritto nel Bilancio di Previsione 2014	€	<u>2.285.292,00</u>
di cui così vincolata:		
- Copertura adeguamento valore buono pasto	€	140.000,00
- Spese per la conclusione dei progetti Premiali annualità 2011 e altri progetti di ricerca	€	1.150.000,00
Totale parte vincolata	€	1.648.919,22
Totale Avanzo di amministrazione 2013 disponibile per il 2014	€	5.816.036,45
di cui quota già iscritta nel Bilancio di previsione 2014 (al netto della parte vincolata)	€	995.292,00
Totale definito disponibile dell' Avanzo di amministrazione 2013	€	<u>4.820.744,45</u>

PAGINA BIANCA

ALLEGATI

Decreto n. 026/2013

Oggetto: Variazioni al bilancio di previsione per l'esercizio finanziario 2013 (1° provvedimento).

Il Commissario Straordinario

- Visto il decreto legislativo n. 38, del 21 gennaio 2004, pubblicato sulla G.U. n. 38, del 16 febbraio 2004, con il quale viene istituito l'INRIM, e di esso in particolare l'art. 7, comma b);
- Visto il DPCM 14 febbraio 2013, che dispone la nomina del Prof. Rodolfo Zich a Commissario Straordinario dell'INRIM;
- Vista la deliberazione del Consiglio di Amministrazione n. 26/2012/9, del 10 dicembre 2012 con la quale è stato approvato il Bilancio di previsione per l'esercizio finanziario 2013;
- Visto l'art. 6 dello Statuto dell'INRIM in vigore dall'1° maggio 2011 e redatto ai sensi del D.Lgs. 213/2009;
- Visto l'art. 14 del Regolamento di amministrazione, contabilità e finanza pubblicato sul S.O. alla Gazzetta Ufficiale n. 281, del 2 dicembre 2005;
- Vista la legge 228/2012 e gli indirizzi emanati dal Ministero dell'Economia e delle Finanze con la circolare n. 2 del 5 febbraio 2013;
- Ritenuto di procedere in merito agli adempimenti previsti in materia di assestamento al bilancio di previsione per l'esercizio finanziario 2013;
- Considerato che, per i fatti indicati qui di seguito, si rende necessario apportare, al detto bilancio, alcune variazioni tanto nella gestione di competenza quanto in quella di cassa e, in particolare, con riguardo alle singole poste e alle singole categorie:

ENTRATA

- Avanzo di amministrazione al termine dell'esercizio finanziario 2012

Definitivo accertamento, sulla scorta del Conto consuntivo 2012, dell'avanzo di amministrazione di 9.406.362,59 euro. Considerando l'importo già iscritto nel Bilancio di Previsione 2013, pari a 5.286.039,00 euro, ne consegue una variazione positiva di 4.120.323,59 euro.

segue decreto n. **026/2013**

– Fondo di cassa all'inizio dell'esercizio finanziario 2013

Determinazione, sulla scorta dei dati consuntivi del precedente esercizio, del fondo di cassa in 21.880.595 euro, con una variazione positiva di 12.920.513 euro.

– Cat. IV - Traferimenti correnti da parte di altri enti del settore pubblico

Si registrano maggiori entrate per 50.000 euro, per la parte in termini di competenza e 96.765 euro per la parte in termini di cassa, a seguito della concessione da parte dell'Università di Firenze di un contributo per la partecipazione al Progetto premiale LIFT (Link Ottico Nazionale per il tempo e la frequenza).

– Cat. V - Entrate derivanti dalla vendita di beni e dalla prestazioni di servizi

Si registrano maggiori entrate per 700.000 euro in termini di competenza, e per 500.000 euro in termini di cassa, derivanti da: contratti con industrie private (RAI per diffusione segnale orario, Agilent, Soc. Panini, Omron, per servizi di misura e caratterizzazione); contratto con Thales Alenia Space per l'esecuzione del programma TGVF (Time Galileo Validation Facility).

Per effetto delle variazioni precedentemente descritte, le disponibilità in termini di competenza incrementano di 4.870.324 euro. Di tale importo, con le variazioni successivamente illustrate, 4.007.741 euro vengono applicati all'esercizio 2013 con il presente provvedimento, mentre per i restanti 862.583 euro, l'INRIM se ne riserva l'utilizzo in un successivo provvedimento di variazione.

USCITA

Amministrazione e servizi generali

– Cat. II - Oneri per il personale in attività di servizio

Aumento di parte degli stanziamenti della categoria, in termini di competenza e in termini di cassa, per 10.000 euro per assicurare la copertura finanziaria alle missioni e trasferte connesse allo svolgimento dell'attività finanziata da contratti esterni, e quindi non rientrante nei vincoli di cui all'art. 6 – comma 2 – del DL 78/2010, anche sulla scorta della lettera del MIUR del 19 aprile 2013.

segue decreto n. 026/2013**- Cat. IV - Spese per l'acquisto di beni di consumo e di servizi**

Aumento di parte degli stanziamenti della categoria, in termini di competenza per 478.308 euro e in termini di cassa per 726.637 euro. Relativamente alle variazioni in termini di competenza, il suddetto importo si compone dalla somma algebrica di variazioni in aumento per 494.000 euro e di variazioni in diminuzione per 15.692 euro. Le variazioni in aumento riguardano:

- per 50.000 euro, le spese di funzionamento e il materiale di consumo necessario alla: gestione della rete informatica e connesse manutenzioni ordinarie e straordinarie del software applicativo;
- per 100.000 euro, la gestione del sistema della sicurezza del lavoro ai sensi del D.lgs. 81/2008, l'acquisto del materiale di consumo per la messa in sicurezza, ai sensi del D.lgs. 81/2008, delle apparecchiature e infrastrutture dei servizi tecnici di carattere generale;
- per 40.000 euro agli acquisti connessi al supporto gestionale dell'attività commerciale;
- per 2.000 euro per il rimborso delle spese del comitato per la selezione del Presidente e del Consigliere di nomina governativa, di cui al DM 415/2013, come specificato nella lettera del MIUR del 5 luglio 2013, prot. 16719;
- per 92.000 euro per le manutenzioni ordinarie degli immobili al fine di far fronte al loro degrado. Al riguardo si rappresenta che il complessivo importo risultante a seguito della variazione, pari a 292.000 euro, sommato all'importo delle manutenzioni straordinarie (non oggetto di variazione) pari a 120.000, per un importo complessivo di 412.000 euro è inferiore al limite di cui all'art. 8, comma 1, del DL 78/2010;
- per 200.000 euro per le manutenzioni ordinarie degli immobili e degli impianti di servizio per l'adeguamento alle prescrizioni tecniche derivanti dal D.lgs. 81/2008;
- per 10.000 euro per le maggiori spese di trasporto di strumentazione ed apparecchiature.

Le variazioni in diminuzione, pari a 15.692 euro, riguardano:

- per 5.000 euro alle minori spese per collaboratori esterni;
- per 8.781,64 euro per le spese di manutenzione ed esercizio di mezzi di trasporto, in conseguenza dell'applicazione del disposto di cui all'art. 5, comma 2, del DL 95/2012. Al riguardo, si rappresenta che nel 2011 per tale tipologia di spesa gli impegni assunti sono stati pari a 14.236,71 euro, il cui

segue decreto n. **026/2013**

50% è pari a 7.118,36 euro. Conseguentemente, lo stanziamento sul corrispondente capitolo di spesa, pari a 15.900 euro, deve essere ridotto di 8.781,64 euro (15.900-7.118,36);

- per 1.410,46 euro relativamente alle spese per buoni taxi in conseguenza della norma richiamata al punto precedente. Infatti a consuntivo 2011, per tale tipologia di spesa gli impegni sono stati pari a 2.739,08 euro il cui 50% è pari a 1.369,54 euro; conseguentemente, l'importo iscritto nel bilancio di previsione 2013, pari a 2.780 euro viene ridotto di 1.410,46 euro (2.780-1.369,54);
- per 500 euro per la riduzione delle spese per indumenti di lavoro.

Cat. VIII - Oneri tributari

La variazione in aumento per imposte, tasse e tributi vari, di 100.000 euro, in termini di competenza e cassa, si rende necessaria per adeguare lo stanziamento (attualmente previsto in 350.000 euro) a 450.000 euro sulla scorta dei versamenti effettuati al 30 giugno 2013 e pari a 346.515 euro.

Cat. X - Spese non classificabili in altre voci

Viene effettuata una variazione in aumento di 43.618 euro in termini di competenza e di 78.618 euro in termini di cassa. La variazione consegue alle maggiori spese legali (16.000 euro in termini di competenza e 51.000 euro in termini di cassa) per la soccombenza in giudizio in secondo grado per cause connesse all'inquadramento del personale oggetto di stabilizzazione - attualmente l'Avvocatura di Stato sta seguendo il ricorso in cassazione - e alle maggiori spese di 27.617,83 euro in termini di competenza e cassa per l'adeguamento dello stanziamento per i versamenti a carico del bilancio dello Stato determinati in 247.617,83 euro con la scheda di monitoraggio di cui alla circolare n. 2/2013 del 5/2/2013 del Ministero dell'Economia e delle Finanze, a fronte della previsione iniziale di 220.000 euro.

Cat. XII - Acquisizione di immobilizzazioni tecniche

Viene effettuata una variazione in aumento di 49.815 euro in termini di competenza e di 58.522 euro in termini di cassa. La variazione in termini di competenza di 49.815 euro è composta dalla somma algebrica di variazioni in aumento per 144.815 euro euro e variazioni in diminuzione per 95.000 euro.

Tali variazioni discendono da:

segue decreto n. 026/2013

- la corretta applicazione delle norme di contenimento della spesa per l'acquisto di mobili e arredi al 20% della spesa media sostenuta nel biennio 2010-2011 (art. 1, comma 141, della legge 228/2012) e il conseguente versamento al bilancio dello Stato. Al riguardo si precisa che tale tipologia di spesa è rappresentata nell'unico capitolo "63 - Acquisto di mobili e macchine d'ufficio" ove nel bilancio di previsione 2013 è iscritta una complessiva previsione di spesa di 70.000 euro. Al fine di una migliore rappresentazione e leggibilità del bilancio, con il presente provvedimento di variazione, vengono istituiti due nuovi sottocapitoli, uno destinato a rappresentare le spese per l'acquisto di mobili e arredi (oggetto della norma di contenimento) e l'altro che rappresenta le spese sostenute per le macchine di ufficio e gli arredi tecnici per officine e laboratori. A tal fine, per la determinazione degli stanziamenti per le spese relative ai mobili e arredi oggetto della norma contenitiva si sono determinati le spese sostenute negli anni 2010 e 2011 per l'acquisto di mobili e arredi (a titolo esemplificativo: arredamento per uffici, sale riunioni ecc), rispettivamente pari a 22.079,37 euro e 26.074,44 euro, il cui valor medio è pari a 24.076,91 euro. Conseguentemente la spesa massima per tale tipologia è pari a 4.815,38 euro. Relativamente alle spese per macchine per ufficio e arredi tecnici per officine e laboratori, non oggetto di specifiche norme di contenimento della spesa, le stesse sono rideterminate in 20.000 euro. Conclusivamente ne discende una variazione in diminuzione di 45.184,62 euro;
- l'azzeramento della spesa prevista in 25.000 euro, per la sostituzione di due automezzi di servizio, ormai obsoleti, sulla scorta di quanto espressamente richiesto dal MIUR con lettera del 19/6/2013 prot. 14698;
- l'aumento della previsione di spesa di 120.000 euro per l'acquisto e la manutenzione straordinaria di beni mobili per il potenziamento del sistema informatico e di calcolo e delle infrastrutture tecniche comuni.

Direzione scientifica**Cat. IV - Spese per l'acquisto di beni di consumo e di servizi**

Aumento di parte stanziamenti della categoria – sia in termini di competenza (1.455.000 euro), sia in termini di cassa (1.980.000 euro) – per la copertura delle spese derivanti da contratti attivi, per lo svolgimento delle attività su progetti premiali finanziati dal MIUR ai sensi dell'art. 4, comma 2. del D.lgs. 213/2009, per lo svolgimento di congressi scientifici di rilevanza internazionale (International

segue decreto n. 026/2013

Symposium on Metastable, Amorphous and Nanostructured Materials) oggetto anche di contributi esterni e finanziato con quote di iscrizione.

Cat. VI - Trasferimenti passivi

Aumento di parte degli stanziamenti della categoria – sia in termini di competenza (161.000 euro), sia in termini di cassa (300.000 euro) – sia per assicurare la copertura di spesa per cinque borse di dottorato di ricerca conferite dal Politecnico di Torino (XXVIII ciclo) che per il conferimento di assegni di ricerca afferenti programmi di ricerca nazionali e comunitari non finanziati dal fondo statale.

Cat. XII - Acquisizioni di immobilizzazioni tecniche

Aumento di parte degli stanziamenti della categoria – sia in termini di competenza (1.710.000 euro), sia in termini di cassa (2.300.000 euro) –, per macchinari ed attrezzature scientifiche, nell'ambito dei programmi di attività oggetto di finanziamento esterno e dei progetti premiali finanziati dal MIUR.

- Preso atto del verbale del Collegio dei Revisori dei Conti della riunione del 22 luglio 2013 sullo schema di variazioni al bilancio;
- Su proposta del Direttore generale;

decreta:

- 1) di apportare al bilancio di previsione per l'esercizio finanziario 2013, per le motivazioni esposte nelle premesse, le variazioni espressamente indicate nella colonna "Variazioni Proposte" negli allegati schemi.

segue decreto n. 026/2013

Cal.	Descrizione	Gestione di competenza			Gestione di cassa			
		Previsioni	Variazioni effettuate	Variazioni proposte	Totale	Previsioni	Variazioni effettuate	Variazioni proposte
	Amministrazione e servizi generali							
	Avanzo di amministrazione al termine dell'esercizio finanziario 2012	5.286.039	-	4.120.324	9.406.363	-	-	-
	Fondo di cassa all'inizio dell'esercizio finanziario 2013	-	-	-	-	8.960.082	12.920.513	21.880.595
I	Trasferimenti correnti da parte dello Stato	18.081.318	-	-	18.081.318	17.081.318	-	17.081.318
II	Trasferimenti correnti da parte delle Regioni	550.000	-	-	550.000	550.000	-	550.000
III	Trasferimenti correnti da parte dei Comuni e delle Province	-	-	-	-	-	-	-
IV	Trasferimenti correnti da parte di altri enti del settore pubblico	-	-	50.000	50.000	-	96.765	96.765
V	Entrate derivanti dalla vendita di beni e dalla prestazione di servizi	4.240.000	-	700.000	4.940.000	4.440.000	500.000	4.940.000
VI	Redditi e proventi patrimoniali	210.000	-	-	210.000	200.000	-	200.000
VII	Poste correttive e compensative di spese correnti	400.000	-	-	400.000	400.000	-	400.000
VIII	Entrate non classificabili in altre voci	5.000	-	-	5.000	90.000	-	90.000
IX	Alienazione di immobili e di diritti reali	-	-	-	-	-	-	-
	riporto	28.772.357	-	4.870.324	33.642.681	31.721.400	13.517.278	45.238.678

segue decreto n. **026/2013**

Cat.	Descrizione	Gestione di competenza			Gestione di cassa			Totale
		Previsioni	Variazioni effettuate	Variazioni proposte	Totale	Previsioni	Variazioni effettuate	
	rapporto							
X	Alienazione di immobilizzazioni tecniche	28.772.357	-	4.870.324	33.642.681	31.721.400	-	45.238.678
XI	Realizzo di valori mobiliari	5.000	-	-	5.000	5.000	-	5.000
XII	Risossione di crediti	115.000	-	-	115.000	115.000	-	115.000
XIII	Trasferimenti dallo Stato	-	-	-	-	-	-	-
XIV	Trasferimenti dalle Regioni	-	-	-	-	-	-	-
XV	Trasferimenti da Comuni e Province	-	-	-	-	-	-	-
XVI	Trasferimenti da altri enti del settore pubblico	-	-	-	-	-	-	-
XVII	Assunzione di mutui	-	-	-	-	-	-	-
XVIII	Assunzione di altri debiti finanziari	-	-	-	-	-	-	-
XIX	Emissione di obbligazioni	-	-	-	-	-	-	-
XX	Entrate aventi natura di partite di giro	4.328.500	-	-	4.328.500	4.328.500	-	4.328.500
	Totale Entrate	33.220.857	-	4.870.324	38.091.181	36.169.900	-	49.687.178

segue decreto n. 026/2013

Cat.	Descrizione	Gestione di competenza				Gestione di cassa			
		Previsioni	Variazioni effettuate	Variazioni proposte	Totale	Previsioni	Variazioni effettuate	Variazioni proposte	Totale
	USCITA								
	<i>Amministrazione e servizi generali</i>								
I	Spese per gli organi dell'Ente	160.000	-	-	160.000	160.000	-	-	160.000
II	Oneri per il personale in attività di servizio	14.037.317	-	10.000	14.047.317	14.613.260	-	10.000	14.623.260
III	Oneri per il personale in quiescenza	-	-	-	-	-	-	-	-
IV	Spese per l'acquisto di beni di consumo e di servizi	3.151.880	-	478.308	3.630.188	3.373.980	-	726.637	4.100.617
V	Spese per prestazioni istituzionali	35.000	-	-	35.000	35.000	-	-	35.000
VI	Trasferimenti passivi	130.000	-	-	130.000	300.000	-	-	300.000
VII	Oneri finanziari	6.000	-	-	6.000	7.000	-	-	7.000
VIII	Oneri tributari	1.250.000	-	100.000	1.350.000	1.350.000	-	100.000	1.450.000
IX	Poste correttive e compensative di entrate correnti	530.000	-	-	530.000	530.000	-	-	530.000
X	Spese non classificabili in altre voci	650.660	-	43.618	694.278	650.660	-	78.618	729.278
XI	Acquisizione di beni di uso durevole e opere immobiliari	570.000	-	-	570.000	1.500.000	-	-	1.500.000
XII	Acquisizione di immobilizzazioni tecniche	545.000	-	49.815	594.815	555.000	-	58.522	613.522
XIII	Partecipazione e acquisto di valori mobiliari	-	-	-	-	-	-	-	-
	riporto	21.065.857	-	681.741	21.747.598	23.074.900	-	973.777	24.048.677

segue decreto n. 026/2013

Cal.	Descrizione	Gestione di competenza				Gestione di cassa			
		Previsioni	Variazioni effettuate	Variazioni proposte	Totale	Previsioni	Variazioni effettuate	Variazioni proposte	Totale
	riporto								
XVI	Concessione di crediti e anticipazioni	21.065.857	-	681.741	21.747.598	23.074.900	-	973.777	24.048.677
XV	Indennità di anzianità e similari al personale cessato dal servizio	5.000	-	-	5.000	10.000	-	-	10.000
XVI	Rimborsi di mutui	400.000	-	-	400.000	550.000	-	-	550.000
XVII	Rimborsi di anticipazioni passive	-	-	-	-	-	-	-	-
XVIII	Rimborsi di obbligazioni	-	-	-	-	-	-	-	-
XIX	Restituzione alle gestioni autonome di anticipazioni	-	-	-	-	-	-	-	-
XX	Estinzione di debiti diversi	-	-	-	-	-	-	-	-
XXI	Spese aventi natura di partite di giro	4.328.500	-	-	4.328.500	4.328.500	-	-	4.328.500
	Totale Amministrazione e servizi generali	25.799.357	-	681.741	26.481.098	27.963.400	-	973.777	28.937.177

segue decreto n. 026/2013

Cat.	Descrizione	Gestione di competenza			Gestione di cassa			Totale	
		Previsioni	Variazioni effettuate	Variazioni proposte	Totale	Previsioni	Variazioni effettuate		Variazioni proposte
IV	Direzione Scientifica								
	Spese per l'acquisto di beni di consumo e di servizi	2.320.000	-	1.455.000	3.775.000	2.490.000	-	1.980.000	4.470.000
V	Spese per prestazioni istituzionali	30.000	-	-	30.000	30.000	-	-	30.000
VI	Trasferimenti passivi	1.250.000	-	161.000	1.411.000	1.565.000	-	300.000	1.865.000
XII	Acquisizione di immobilizzazioni tecniche	3.700.000	-	1.710.000	5.410.000	4.000.000	-	2.300.000	6.300.000
	Totale Direzione Scientifica	7.300.000	-	3.326.000	10.626.000	8.085.000	-	4.580.000	12.665.000
	Servizio accreditamento laboratori								
IV	Spese per l'acquisto di beni di consumo e di servizi	21.500	-	-	21.500	21.500	-	-	21.500
XII	Acquisizione di immobilizzazioni tecniche	100.000	-	-	100.000	100.000	-	-	100.000
	Totale Serv. Accred. Lab.	121.500	-	-	121.500	121.500	-	-	121.500
	Totale spese	33.220.857	-	4.007.741	37.228.598	36.169.900	-	5.553.777	41.723.677
	Avanzo di amm. risultante da 1° provv. di variazioni				862.583				
	Totale competenza e pareggio	33.220.857	-	4.007.741	38.091.181				
	Fondo di cassa a disposizione da 1° provv. di variazioni								7.963.501
	Totale cassa e pareggio					36.169.900	-	5.553.777	49.687.178

segue decreto n. **026/2013**

- 2) di accertare che, per effetto di dette variazioni, i risultati complessivi di competenza del bilancio risultano essere i seguenti:

Gestione della competenza

- Entrata iniziale	€ 33.220.857,00	
-1° provv. di variazioni	€ 4.870.324,00	
Totale generale entrate		€ 38.091.181,00
- Uscita iniziale	€ 33.220.857,00	
-1° provv. di variazioni	€ 4.007.741,00	
Totale generale uscite		-€ 37.228.598,00
Avanzo di amministrazione da utilizzare		-€ 862.583,00
Risultato differenziale		-

Gestione di cassa

- Entrata iniziale	€ 36.169.900,00	
-1° provv. di variazioni	€ 13.517.278,00	
Totale generale entrate		€ 49.687.178,00
- Uscita iniziale	€ 36.169.900,00	
-1° provv. di variazioni	€ 5.553.777,00	
Totale generale uscite		-€ 41.723.677,00
Fondo di cassa a disposizione		-€ 7.963.501,00
Risultato differenziale		-

Torino, **22 LUG. 2013**

Il Commissario Straordinario

Roberto...

PER COPIA CONFORME
ALL'ORIGINALE di pagine 12 (obbligate)

Il Funzionario incaricato
R. Valenti
Operatore di Amministrazione

23 APR. 2014

Allegato n. 2Decreto n. **039/2013**Oggetto: Variazioni al bilancio di previsione per l'esercizio finanziario 2013 (2° provvedimento).**IL COMMISSARIO STRAORDINARIO**

- Visto il decreto legislativo n. 38, del 21 gennaio 2004, pubblicato sulla G.U. n. 38, del 16 febbraio 2004, con il quale viene istituito l'I.N.R.I.M. e di esso in particolare l'art. 7, comma b);
- Visto l'art. 6 dello Statuto dell'INRIM in vigore dall'1° maggio 2011 e redatto ai sensi del D.Lgs. 213/2009;
- Visto il DPCM 14 febbraio 2013, che dispone la nomina del Prof. Rodolfo Zich a Commissario Straordinario dell'INRIM;
- Vista la deliberazione del Consiglio di Amministrazione n. 26/2012/9, del 10 dicembre 2012 con la quale è stato approvato il Bilancio di previsione per l'esercizio finanziario 2013;
- Visto il Decreto del Commissario Straordinario n. 26/2013, del 22 luglio 2013, con il quale è stato approvato il primo provvedimento di variazione al Bilancio di Previsione per l'esercizio 2013;
- Visto l'art. 14 del Regolamento di amministrazione, contabilità e finanza pubblicato sul S.O. alla Gazzetta Ufficiale n. 281, del 2 dicembre 2005;
- Vista la legge 228/2012 e gli indirizzi emanati dal Ministero dell'Economia e delle Finanze con la circolare n. 2 del 5 febbraio 2013;
- Viste le lettere del MIUR del 17 luglio 2013, prot. n. 17676 e del 21 ottobre 2013, prot. n. 25654 relative all'assegnazione del Fondo ordinario per gli enti e le istituzioni di ricerca per l'anno 2013;
- Ritenuto di procedere in merito agli adempimenti previsti in materia di assestamento al bilancio di previsione per l'esercizio finanziario 2013;

segue decreto n. 039/2013

- Considerato che, per i fatti indicati qui di seguito, si rende necessario apportare, al detto bilancio, alcune variazioni tanto nella gestione di competenza quanto in quella di cassa e, in particolare, con riguardo alle singole poste e alle singole categorie:

E N T R A T A

- Cat. I - Trasferimenti correnti da parte dello Stato

Con lettere del 17 luglio 2013, prot. n. 17676 e del 21 ottobre 2013, prot. n. 25654, il Ministero dell'Istruzione dell'Università e della Ricerca ha reso noto che l'assegnazione complessiva per il 2013 è pari a 19.960.791 euro, costituita dall'assegnazione ordinaria di 18.430.791 euro e dal contributo straordinario di 1.530.000 euro per la partecipazione, a nome dell'Italia, al programma comunitario European Metrology Research Programme (EMRP). Coseguentemente, rispetto all'importo inizialmente iscritto nel Bilancio di Previsione 2013, pari a 18.081.318 euro, si ha una variazione positiva di 1.879.473 euro.

Relativamente alla parte in termini di cassa, l'allineamento al suddetto importo di competenza assegnato dal Ministero comporta una variazione in aumento di 2.879.473 euro.

- Cat. V - Entrate derivanti dalla vendita di beni e dalla prestazione di servizi

Si registrano maggiori entrate per 4.483.736 euro in termini di competenza, e per 4.350.894 euro in termini di cassa, derivanti da contributi per lo svolgimento di programmi comunitari (anticipo per il progetto comunitario 7FP SETNanoMetro e anticipo di progetti in ambito EMRP) ed estensione del contratto con Thales Alenia Space per l'esecuzione del programma TGVF (Time Galileo Validation Facility).

Per effetto delle variazioni precedentemente descritte, le disponibilità totali in termini di competenza sono pari a 44.454.390 euro, con un incremento complessivo, rispetto alle previsioni iniziali del Bilancio di Previsione di 11.233.533 euro (dei quali 4.870.324 euro

segue decreto n. 039/2013

già iscritti in bilancio col primo provvedimento di variazione).

A fronte di tali disponibilità, con le variazioni successivamente illustrate le spese complessive per l'esercizio 2013 sono pari a 42.169.098 euro, con un incremento complessivo, rispetto alle previsioni iniziali del Bilancio di Previsione di 8.948.241 euro (dei quali 4.007.741 euro già iscritti in bilancio col primo provvedimento di variazione).

Ne consegue un importo non utilizzato nell'esercizio 2013 pari a $44.454.390 - 42.169.098 = 2.285.292$ euro che contribuiranno al raggiungimento dell'equilibrio finanziario dell'esercizio 2014.

U S C I T A**Amministrazione e servizi generali****- Cat. II - Oneri per il personale in attività di servizio**

Aumento di parte degli stanziamenti della categoria, in termini di competenza, per 35.000 e in termini di cassa per 85.000 euro, per assicurare la copertura finanziaria alle missioni e trasferte connesse allo svolgimento dell'attività finanziata da contratti esterni, e quindi non rientrante nei vincoli di cui all'art. 6 - comma 2 - del DL 78/2010, anche sulla scorta della lettera del MIUR pervenuta il 19 aprile 2013, prot. INRIM n. 1549/13.

- Cat. IV - Spese per l'acquisto di beni di consumo e di servizi

Aumento di parte degli stanziamenti della categoria, in termini di competenza per 485.000 euro e in termini di cassa per 1.377.531 euro. Relativamente alle variazioni in termini di competenza quelle in aumento riguardano:

- per 120.000 euro, le spese di funzionamento e il materiale di consumo necessario alla: gestione della rete informatica e connesse manutenzioni evolutive delle infrastrutture di rete e del software necessario

segue decreto n. 039/2013

al soddisfacimento dei nuovi obblighi normativi (Amministrazione trasparente, implementazione del bilancio secondo quanto contemplato dal D.lgs. 91/2011, integrazione dei moduli per la pubblicazione dei dati degli appalti in conformità alle specifiche dell'AVCP); alla gestione del sistema della sicurezza del lavoro ai sensi del D.lgs. 81/2008;

- per 50.000 euro, le spese relative alla vigilanza, anche oggetto di rimborso al CNR e l'annesso incremento dell'IVA;
- per 40.000 euro i maggiori costi della fornitura di acqua, derivanti dall'aumento delle tariffe del gestore (SMAT);
- per 260.000 euro le spese per la fornitura dell'energia elettrica e la forza motrice, anche oggetto di rimborso al CNR e l'annesso incremento dell'IVA;
- per 15.000 euro le maggiori spese di trasporto di strumentazione ed apparecchiature, oggetto di svolgimento delle attività finanziate dai contratti esterni

- Cat. VII - Oneri finanziari

Diminuzione dello stanziamento, in termini di cassa, per un più esatto accertamento delle somme da pagare.

- Cat. VIII - Oneri tributari

La variazione in aumento per imposte, tasse e tributi vari, di 160.000 euro in termini di competenza e 161.500 euro in termini di cassa, si rende necessaria per adeguare lo stanziamento (attualmente previsto in 450.000 euro) a 610.000 euro sulla scorta dei presunti versamenti ancora da effettuare per la seconda rata dell'IMU, la seconda rata di acconto IRES e il saldo della TARSU.

segue decreto n. 039/2013**- Cat. X - Spese non classificabili in altre voci**

Viene effettuata una variazione in aumento di 5.000 euro in termini di competenza e di 9.500 euro in termini di cassa, per esigenze di gestione per eventuali oneri vari straordinari.

- Cat. XII - Acquisizione di immobilizzazioni tecniche

Viene effettuata una variazione in aumento di 60.000 euro in termini di competenza e di 70.000 euro in termini di cassa. La variazione in termini di competenza consegue alla necessità delle manutenzioni straordinarie alle apparecchiature di rete e trasmissione dati.

Direzione scientifica**- Cat. IV - Spese per l'acquisto di beni di consumo e di servizi**

Aumento di parte di stanziamenti della categoria - sia in termini di competenza (965.000 euro), sia in termini di cassa (970.000 euro) - per la copertura delle spese derivanti da contratti attivi industriali, nell'ambito dei progetti di ricerca finanziati dalla Comunità Europea e per lo svolgimento delle attività su progetti premiali finanziati dal MIUR ai sensi dell'art. 4, comma 2. del D.lgs. 213/2009 riferiti all'annualità 2011.

- Cat. VI - Trasferimenti passivi

Aumento di parte degli stanziamenti della categoria - sia in termini di competenza (2.090.000 euro), sia in termini di cassa (2.265.000 euro) - per:

- assicurare la copertura di spesa alle borse di dottorato di ricerca conferite sia dal Politecnico che dall'Università di Torino, alle borse di addestramento alla ricerca e agli assegni di ricerca, conferiti dall'INRIM, afferenti programmi di ricerca nazionali e comunitari non finanziati dal fondo statale (225.000 euro in termini di competenza);

segue decreto n. 039/2013

- per il trasferimento ai partners dei programmi comunitari di cui l'INRIM è coordinatore delle quote di loro pertinenza (1.865.000 euro in termini di competenza).

- Cat. XII - Acquisizione di immobilizzazioni tecniche

Aumento di parte degli stanziamenti della categoria - sia in termini di competenza (1.140.000 euro), sia in termini di cassa (2.100.000 euro) - per macchinari, apparecchiature ed attrezzature scientifiche, nell'ambito dei programmi di attività oggetto di finanziamento esterno e dei progetti premiali finanziati dal MIUR.

Servizio di accreditamento laboratori**- Cat. IV - Spese per l'acquisto di beni di consumo e di servizi**

Aumento di parte degli stanziamenti della categoria, 500 euro in termini di competenza e 1.413 euro in termini di cassa al fine di poter far fronte alle richieste di spesa in corso.

- Conclusivamente, le variazioni in aumento delle spese in termini di competenza riguardano per 4.195.000 euro la Direzione scientifica, per 745.000 l'Amministrazione e i servizi generali e per 500 euro il Servizio di accreditamento laboratori.

- Preso atto del verbale del Collegio dei Revisori dei Conti della riunione del 7 novembre 2013 sullo schema di variazioni al bilancio di previsione 2013;

- Su proposta del Direttore generale;

d e c r e t a

- 1) di apportare al bilancio di previsione per l'esercizio finanziario 2013, per le motivazioni esposte nelle premesse, le variazioni espressamente indicate nella colonna "Variazioni Proposte" negli allegati schemi.

segue decreto n. 039/2013

ENTRATA									
Cal.	Descrizione	Gestione di competenza			Gestione di cassa			Totale	Totale
		Previsioni	Variazioni effettuate	Variazioni proposte	Previsioni	Variazioni effettuate	Variazioni proposte		
	<i>Amministrazione e servizi generali</i>								
	Avanzo di amministrazione al termine dell'esercizio finanziario 2012	5.286.039	4.120.324	-	-	-	-	9.406.363	-
	Fondo di cassa all'inizio dell'esercizio finanziario 2013	-	-	-	-	-	-	-	21.880.595
I	Trasferimenti correnti da parte dello Stato	18.081.318	-	1.879.473	17.081.318	-	2.879.473	19.960.791	-
II	Trasferimenti correnti da parte delle Regioni	550.000	-	-	550.000	-	-	550.000	-
III	Trasferimenti correnti da parte dei Comuni e delle Province	-	-	-	-	-	-	-	-
IV	Trasferimenti correnti da parte di altri enti del settore pubblico	-	50.000	-	-	-	-	50.000	96.765
V	Entrate derivanti dalla vendita di beni e dalla prestazione di servizi	4.240.000	700.000	4.483.736	4.440.000	500.000	4.350.894	9.290.894	-
VI	Redditi e proventi patrimoniali	210.000	-	-	200.000	-	-	200.000	-
VII	Poste correttive e compensative di spese correnti	400.000	-	-	400.000	-	-	400.000	-
VIII	Entrate non classificabili in altre voci	5.000	-	-	90.000	-	-	90.000	-
IX	Alienazione di immobili e di diritti reali	-	-	-	-	-	-	-	-
	riporto	28.772.357	4.870.324	6.363.209	31.721.400	13.517.278	7.230.367	52.469.045	

segue decreto n. 039/2013

Cat.	Descrizione	Gestione di competenza			Gestione di cassa			Totale
		Previsioni	Variazioni effettuate	Variazioni proposte	Totale	Previsioni	Variazioni effettuate	
	riporto	28.772.357	4.870.324	6.363.209	40.005.890	31.721.400	7.230.367	52.469.045
X	Alienazione di immobilizzazioni tecniche	5.000	-	-	5.000	5.000	-	5.000
XI	Realizzo di valori mobiliari	-	-	-	-	-	-	-
XII	Riscossione di crediti	115.000	-	-	115.000	115.000	-	115.000
XIII	Trasferimenti dallo Stato	-	-	-	-	-	-	-
XIV	Trasferimenti dalle Regioni	-	-	-	-	-	-	-
XV	Trasferimenti da Comuni e Province	-	-	-	-	-	-	-
XVI	Trasferimenti da altri enti del settore pubblico	-	-	-	-	-	-	-
XVII	Assunzione di mutui	-	-	-	-	-	-	-
XVIII	Assunzione di altri debiti finanziari	-	-	-	-	-	-	-
XIX	Emissione di obbligazioni	-	-	-	-	-	-	-
XX	Entrate aventi natura di partite di giro	4.328.500	-	-	4.328.500	4.328.500	-	4.328.500
	Totale Entrate	33.220.857	4.870.324	6.363.209	44.454.390	36.169.900	7.230.367	56.917.545

segue decreto n. 039/2013

Cat.	Descrizione	Gestione di competenza				Gestione di cassa			
		Previsioni	Variazioni effettuate	Variazioni proposte	Totale	Previsioni	Variazioni effettuate	Variazioni proposte	Totale
I	Spese per gli organi dell'ente	160.000	-	-	160.000	160.000	-	-	160.000
II	Oneri per il personale in attività di servizio	14.037.317	10.000	35.000	14.082.317	14.613.260	10.000	85.000	14.708.260
III	Oneri per il personale in quiescenza	-	-	-	-	-	-	-	-
IV	Spese per l'acquisto di beni di consumo e di servizi	3.151.880	478.308	485.000	4.115.188	3.373.980	726.637	1.377.531	5.478.148
V	Spese per prestazioni istituzionali	35.000	-	-	35.000	35.000	-	-	35.000
VI	Trasferimenti passivi	130.000	-	-	130.000	300.000	-	-	300.000
VII	Oneri finanziari	6.000	-	-	6.000	7.000	-	1.000	6.000
VIII	Oneri tributari	1.250.000	100.000	160.000	1.510.000	1.350.000	100.000	161.500	1.611.500
IX	Poste correttive e compensative di entrate correnti	530.000	-	-	530.000	530.000	-	-	530.000
X	Spese non classificabili in altre voci	650.660	43.618	5.000	699.278	650.660	78.618	9.500	738.778
XI	Acquisizione di beni di uso durevole e opere immobiliari	570.000	-	-	570.000	1.500.000	-	-	1.500.000
XII	Acquisizione di immobilizzazioni tecniche	545.000	49.815	60.000	654.815	555.000	58.522	70.000	683.522
XIII	Partecipazione e acquisto di valori mobiliari	-	-	-	-	-	-	-	-
	riporto	21.065.857	681.741	745.000	22.492.598	23.074.900	973.777	1.702.531	25.751.208

segue decreto n. 039/2013

Cat.	Descrizione	Gestione di competenza				Gestione di cassa			
		Previsioni	Variazioni effettuate	Variazioni proposte	Totale	Previsioni	Variazioni effettuate	Variazioni proposte	Totale
	riporto								
XVI	Concessione di crediti e anticipazioni	21.065.857	681.741	745.000	22.492.598	23.074.900	973.777	1.702.531	25.751.208
XV	Indennità di anzianità e similari al personale cessato dai servizio	5.000	-	-	5.000	10.000	-	-	10.000
XVI	Rimborsi di mutui	400.000	-	-	400.000	550.000	-	-	550.000
XVII	Rimborsi di anticipazioni passive	-	-	-	-	-	-	-	-
XVIII	Rimborsi di obbligazioni	-	-	-	-	-	-	-	-
XIX	Restituzione alle gestioni autonome di anticipazioni	-	-	-	-	-	-	-	-
XX	Estinzione di debiti diversi	-	-	-	-	-	-	-	-
XXI	Spese aventi natura di partite di giro	4.328.500	-	-	4.328.500	4.328.500	-	-	4.328.500
	Totale Amministrazione e servizi generali	25.799.357	681.741	745.000	27.226.098	27.963.400	973.777	1.702.531	30.639.708

segue decreto n. 039/2013

C.at.	Descrizione	Gestione di competenza				Gestione di cassa			
		Previsioni	Variazioni effettuate	Variazioni proposte	Totale	Previsioni	Variazioni effettuate	Variazioni proposte	Totale
IV	<i>Direzione Scientifica</i>								
	Spese per l'acquisto di beni di consumo e di servizi	2.320.000	1.453.000	965.000	4.740.000	2.490.000	1.980.000	970.000	5.440.000
V	Spese per prestazioni istituzionali	30.000	-	-	30.000	50.000	-	-	30.000
VI	Trasferimenti passivi	1.250.000	161.000	2.090.000	3.501.000	1.565.000	300.000	2.265.000	4.130.000
XII	Acquisizione di immobilizzazioni tecniche	3.700.000	1.710.000	1.140.000	6.550.000	4.000.000	2.300.000	2.100.000	8.400.000
	Totale Direzione Scientifica	7.300.000	3.326.000	4.195.000	14.821.000	8.085.000	4.580.000	5.335.000	18.000.000
	<i>Servizio accreditamento laboratori</i>								
IV	Spese per l'acquisto di beni di consumo e di servizi	21.500	-	500	22.000	21.500	-	1.413	22.913
XII	Acquisizione di immobilizzazioni tecniche	100.000	-	-	100.000	100.000	-	-	100.000
	Totale Serv. Accred. Lab.	121.500	-	500	122.000	121.500	-	1.413	122.913
	Totale spese	33.220.857	4.007.741	4.940.500	42.169.098	36.169.900	5.553.777	7.038.944	48.762.621
	Avanzo di amm. risultante da 1° provv. di variazioni				2.285.292				
	Totale competenza a pareggio	33.220.857	4.007.741	4.940.500	44.454.390				
	Fondo di cassa a disposizione da 1° provv. di variazioni								8.154.924
	Totale cassa a pareggio					36.169.900	5.553.777	7.038.944	56.917.545

segue decreto n. **039/2013**

- 2) di accertare che, per effetto di dette variazioni, i risultati complessivi di competenza del bilancio risultano essere i seguenti:

Gestione della competenza

- Entrata iniziale	€ 33.220.857,00	
-1° provv. di variazioni	€ 4.870.324,00	
-2° provv. di variazioni	€ 6.363.209,00	
		<u>€ 44.454.390,00</u>
Totale generale entrate		€ 44.454.390,00
- Uscita iniziale	€ 33.220.857,00	
-1° provv. di variazioni	€ 4.007.741,00	
-2° provv. di variazioni	€ 4.940.500,00	
		<u>-€ 42.169.098,00</u>
Totale generale uscite		-€ 42.169.098,00
Avanzo di amministrazione da utilizzare		<u>-€ 2.285.292,00</u>
Risultato differenziale		-

Gestione di cassa

- Entrata iniziale	€ 36.169.900,00	
-1° provv. di variazioni	€ 13.517.278,00	
-2° provv. di variazioni	€ 7.230.367,00	
		<u>€ 56.917.545,00</u>
Totale generale entrate		€ 56.917.545,00
- Uscita iniziale	€ 36.169.900,00	
-1° provv. di variazioni	€ 5.553.777,00	
-2° provv. di variazioni	€ 7.038.944,00	
		<u>-€ 48.762.621,00</u>
Totale generale uscite		-€ 48.762.621,00
Fondo di cassa a disposizione		<u>-€ 8.154.924,00</u>
Risultato differenziale		-

Torino, **12 NOV. 2013**

Il Commissario Straordinario

Il Funzionario Incaricato
Rosario Valentini
Operatore di Amministrazione

hoobifo JM
23 APR. 2014

PER COPIA CONFORME
ALL'ORIGINALE di pagine 12 (obbliga)

Allegato n. 3**ESTRATTO DEL VERBALE N. 4/2014 del 23 aprile 2014
RIUNIONE DEL CONSIGLIO DI AMMINISTRAZIONE**

L'anno 2014, addì 23 aprile, alle ore 14:00, nella Sala appositamente destinata presso la sede dell'INRIM di Strada delle Cacce n. 91, Torino, si è riunito il Consiglio di Amministrazione, per la discussione dei punti di cui al seguente

Ordine del Giorno

0. Approvazione dell'ordine del giorno.
1. Approvazione verbale riunione precedente.
2. Comunicazioni del Presidente.
3. Rendiconto generale esercizio finanziario 2013.
4. Variazioni al bilancio di previsione per l'esercizio finanziario 2014: 1° provvedimento.
5. Convenzioni con Enti di Ricerca e Università.
6. Convenzione con ACCREDIA.
7. Protocolli d'intesa con Regioni Basilicata e Toscana.
8. Determinazioni in merito alla selezione del Direttore generale.
9. Varie ed eventuali.

oooooooooooooooooooo

Sono presenti dall'inizio della seduta: il Prof. Massimo Inguscio, Presidente; l'Ing. Alberto Silvestri, Direttore Generale; il Prof. Livio Battezzati, componente di designazione governativa, l'Ing. Aldo Godone, componente designato dalla comunità scientifica e disciplinare di riferimento.

Assistono alla seduta la Dott.ssa Annamaria Pastore, Presidente del Collegio dei Revisori dell'Istituto, il Dott. Augusto Gambaretti e il Dott. Pietro Morandini, membri effettivi del Collegio dei Revisori dell'Istituto, e il Dott. Carlo Greco, Magistrato della Corte dei Conti incaricato del controllo sulla gestione finanziaria dell'INRIM, art. 18, comma 2, Decreto Legislativo 38/2004.

Funge da segretario verbalizzante l'Ing. Alberto Silvestri.

Partecipa alla riunione la Sig.ra Lia Valenti, Collaboratore di amministrazione, per la raccolta degli elementi necessari alla stesura del verbale.

oooooooooooooooooooo

0. Approvazione dell'ordine del giorno

Il Presidente sottopone l'OdG all'approvazione del Consiglio.

Il Consiglio approva l'Ordine del giorno.

Verbale CdA 23 aprile 2014

1. Approvazione verbale riunione precedente

Viene sottoposto all'attenzione dei componenti il Consiglio di amministrazione il verbale della riunione del 26 febbraio 2014.

Il verbale è approvato dai Consiglieri che erano presenti alla riunione.

... omissis ...

3. Rendiconto generale esercizio finanziario 2013.

Si illustra il provvedimento concernente il riaccertamento dei residui dell'esercizio finanziario 2013, per effetto del quale si rileva un decremento nei residui attivi per € 12.152,60 e vengono eliminati residui passivi per € 708.402,43.

Le motivazioni che hanno portato a tale riaccertamento sono più precisamente esposte nella deliberazione che segue e nella relazione illustrativa del rendiconto dell'esercizio finanziario 2013 sulla quale il Collegio dei Revisori dei Conti ha espresso parere favorevole durante la riunione del 23 aprile c.m..

Deliberazione n. 6/2014/4

Oggetto: Riaccertamento dei residui della gestione dell'esercizio finanziario 2013.

Il Consiglio di Amministrazione

- Visto il decreto legislativo 21 gennaio 2004, n. 38, recante "Istituzione dell'Istituto nazionale di ricerca metrologica (INRIM)" pubblicato sulla G.U. n. 38, del 16 febbraio 2004;
- Visto lo Statuto dell'INRIM emanato ai sensi del D.Lgs. 21 dicembre 2009, n. 213, in vigore dal 1° maggio 2011 e di esso in particolare l'art. 5, comma 3, lettera d);
- Visto il Regolamento di amministrazione, contabilità e finanza dell'Istituto pubblicato sul S.O. alla Gazzetta Ufficiale n. 281, del 2 dicembre 2005;
- Ritenuto di dover procedere di conseguenza;
- Considerate, pertanto, le seguenti variazioni nel conto dei residui:

per l'entrata

minori accertamenti per complessivi € 12.152,60 dovuti a:

- minore incasso al cap. 3 per € 9.000,00 a fronte dell'esatta definizione del contributo dell'AIA, Associazione Italiana di Acustica, per lo svolgimento del Convegno SMM 2009 a seguito di rendicontazione delle spese sostenute dall'INRIM;

Verbale CdA 23 aprile 2014

- eliminazione di residui sia per fatture ormai inesigibili per conclusione dell'iter fallimentare, che per fatture la cui riscossione pone in essere interventi antieconomici, oltreché esatta definizione dell'importo riscosso (capp. 7, 11 e 39): € 3.138,14;
- eliminazione di residui per € 14,46 , sui capp. 12 e 15 a seguito dell'esatta definizione dell'importo riscosso a fronte di canoni di locazione e recupero spese di utenza dei locatari degli immobili siti nella sede storica dell'INRIM in Corso Massimo d'Azeglio;

per la spesa

minori impegni per complessivi € 708.402,43 dovuti a:

- minori spese per gli organi dell'Ente conseguenti a più esatti accertamenti delle somme da pagare (capp. 1 e 2): € 2.257,15;
 - minori spese per il personale conseguenti a più esatti accertamenti delle somme da pagare (capp. 4, 8, 9 artt. 1, 2, 3 e cap. 10): € 503.710,26;
 - minori spese per acquisto di beni e servizi e per altre spese correnti, conseguentemente all'annullamento di alcune ordinazioni e a una più esatta definizione delle somme da pagare (capp. 17, 18 artt. 1 e 2, 19, 21, 22, 23, 24, 26, 28 artt. 1 e 2, 31 e 41): € 66.560,69;
 - minori spese per borse di addestramento alla ricerca e assegni di ricerca per rinuncia o chiusura anticipata di alcuni contratti (cap. 43): € 11.710,22;
 - minori spese per imposte, tasse, IRAP, tributi vari e oneri vari straordinari (capp. 49, 50 e 55 art. 1): € 103.152,31;
 - minori spese per acquisizione di beni di uso durevole e immobilizzazioni tecniche conseguenti alla definizione degli impegni (capp. 57 art. 2, 59, 60, 61, e 62): € 19.613,59;
 - minori spese per esatta definizione delle ritenute IRPEF da pagare su parcella di professionista emessa per importo inferiore a quanto preventivato e ritenute INAIL per effetto di premi risultati inferiori a quanto dovuto (capp. 74 e 77): € 1.398,21;
- Vista la relazione redatta al riguardo dal Collegio dei Revisori dei Conti;
 - Preso atto del voto consultivo favorevole del Direttore generale;
 - Con voti unanimi favorevoli, espressi nei modi di legge,

delibera:

- 1) di approvare il seguente riaccertamento nel conto dei residui dell'esercizio finanziario 2013:

Verbale CdA 23 aprile 2014

ENTRATA				SPESA					
Cap	Consistenza all'1/1/2013	Incassi	Variazioni	Nuova Consistenza	Cap	Consistenza all'1/1/2013	Pagamenti	Variazioni	Nuova Consistenza
2	122.262,56	-	-	122.262,56	1	13.977,13	3.911,58	-2.078,95	7.986,60
3	1.311.937,94	310.667,14	-9.000,00	992.270,80	2	8.512,76	8.334,56	-178,20	-
6	46.764,87	46.764,87	-	-	4	1.388.000,00	51.176,10	-391.000,00	945.823,90
7	806.799,20	664.359,27	-3.078,74	139.361,19	5	379,15	379,15	-	-
9	66.107,09	66.107,09	-	-	7	183.096,54	9.250,42	-	173.846,12
10	422.853,62	124.576,00	-	298.277,62	8	321.036,02	290.648,53	-4.887,49	25.500,00
11	10.945,55	5.856,00	-16,27	5.073,28	9/1	3.376,49	2.330,64	-1.045,85	-
12	31.331,02	30.956,65	-3,60	370,77	9/2	35.536,86	7.667,80	-27.869,06	-
15	245.902,34	242.891,48	-10,86	3.000,00	9/3	51.565,52	16.073,79	-35.491,73	-
16	4.901,00	4.901,00	-	-	10	61.691,25	18.275,12	-43.416,13	-
17	86.000,00	86.000,00	-	-	12	3.671,63	1.519,70	-	2.151,93
18	14.000,00	14.000,00	-	-	13	666.663,55	98.505,28	-	568.158,27
24	7.770,29	-	-	7.770,29	14	345.273,40	291.010,53	-	54.262,87
34	4.269,84	3.669,84	-	600,00	15	3.405,81	1.635,81	-	1.770,00
36	492,68	492,68	-	-	17	667.911,68	483.616,44	-10.899,65	173.395,59
39	286,43	25,34	-43,13	217,96	18/1	401.878,75	286.152,37	-1.297,07	114.429,31
40	10.000,00	10.000,00	-	-	18/2	617.451,18	312.864,08	-13.616,57	290.970,53
41	1.155.158,61	1.762,58	-	1.153.396,03	19	35.914,30	11.002,68	-24.911,62	-
42	89.924,91	89.924,91	-	-	21	14.263,59	13.996,44	-9,65	257,50
					22	21.624,89	4.255,63	-9.688,51	7.680,75
					23	11.564,27	4.664,90	-294,44	6.604,93
					24	11.978,25	10.766,72	-709,03	502,50
					25	67,00	67,00	-	-
					26	67.300,83	38.453,91	-2.124,40	26.722,52

Verbale CdA 23 aprile 2014

ENTRATA				SPESA			
Cap	Consistenza all'1/1/2013	Incassi	Nuova Consistenza	Cap	Consistenza all'1/1/2013	Pagamenti	Nuova Consistenza
27	55.764,27			27	55.764,27	36.319,24	19.445,03
28/1	147.593,87			28/1	147.593,87	82.423,24	62.413,46
28/2	328.913,63			28/2	328.913,63	222.589,19	106.281,26
29	154.757,71			29	154.757,71	32.967,99	121.789,72
30	83.861,90			30	83.861,90	36.960,52	46.901,38
31	802,46			31	802,46	273,53	408,93
32	76,00			32	76,00	-	76,00
33	308.832,54			33	308.832,54	232.074,53	76.758,01
34	1.116.705,01			34	1.116.705,01	934.148,59	182.556,42
35	1.715,99			35	1.715,99	1.715,99	-
36/2	3.688,80			36/2	3.688,80	2.585,10	1.103,70
37	28.555,00			37	28.555,00	6.555,00	22.000,00
38	7.506,95			38	7.506,95	7.269,35	237,60
41	3.591,93			41	3.591,93	2.272,75	1.229,78
43	742.766,42			43	742.766,42	447.290,60	283.765,60
45	377.324,08			45	377.324,08	254.384,95	122.939,13
46	455.933,52			46	455.933,52	109.098,24	346.835,28
48	8,54			48	8,54	8,54	-
49	1.509,81			49	1.509,81	482,55	983,37
50	359.315,93			50	359.315,93	144.878,35	111.409,16
52	89.924,91			52	89.924,91	89.924,91	-
53	35.704,75			53	35.704,75	1.245,48	34.459,27
55/1	4.613,98			55/1	4.613,98	3.020,56	1.513,42
57/1	2.045.327,23			57/1	2.045.327,23	299.050,06	1.746.002,57
57/2	165.434,97			57/2	165.434,97	31.319,94	133.903,46
58	305.546,02			58	305.546,02	12.709,20	292.836,82
59	1.815.319,56			59	1.815.319,56	1.197.599,08	612.056,43

Verbale CdA 23 aprile 2014

... omissis ...

oooooooooooooooooooo

Alle ore 16:45 il Direttore Generale, Ing. Alberto Silvestri lascia la seduta per permettere la trattazione del successivo punto all'OdG.


Le funzioni di Segretario Verbalizzante sono affidate all'Ing. Aldo Godone.

oooooooooooooooooooo

Il Segretario verbalizzante
(Ing. A. Silvestri)



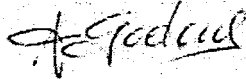
Il Presidente
(Prof. Massimo Inguscio)



... omissis ...

La riunione termina alle ore 17:00.

Il Segretario verbalizzante
(Ing. Aldo Godone)



Il Presidente
(Prof. Massimo Inguscio)

