

Gli impegni di spesa dettagliatamente specificate nel conto economico, riguardano in particolare, le indennità di carica degli organi dell'Ente e i corrispettivi per n. 3 contratti di collaborazione esterna, le spese per prestazioni istituzionali, lavori di manutenzione e acquisizione di immobilizzazioni tecniche.

Avanzo di Amministrazione al 31.12. 2010	Euro 30.340.867
Residui	171.879
Avanzo di competenza	105.190
Avanzo di Amministrazione al 31.12. 2011	30.274.178

Si precisa che 30 milioni dell'avanzo di amministrazione suindicati sono vincolati, ai sensi della legge 266/2005 (LF. 2006 - Art. 1, comma 78, lett. h), nella realizzazione di interventi per il consolidamento, manutenzione straordinaria e potenziamento delle opere e delle infrastrutture portuali.

Nell'esercizio in esame, della suddetta somma vincolata, l'Ente, ha utilizzato euro 59.988,00 a seguito di espletamento di apposite gare finalizzate alla realizzazione di parte degli interventi suindicati.

Tra i costi della produzione del conto economico gli ammortamenti, meglio specificati nella relazione tecnica allegata al bilancio, sono per euro 8.560 e sono riferiti esattamente alle immobilizzazioni immateriali per euro 5.444 e materiali per euro 3.116.

Lo stato patrimoniale evidenzia sia le attività sia le passività finanziarie dell'Ente nonché la dimostrazione di concordanza tra la contabilità del bilancio e quella del

patrimonio.

I dati relativi vengono di seguito riportati:

Totale attività Euro 30.884.716

Patrimonio netto Euro 441.049

Totale debiti Euro 443.666

Risconti attivi Euro 29.940.012

Il predetto patrimonio netto è composto dal disavanzo economico in esame di euro - 7.841 e dagli avanzi economici degli esercizi precedenti di euro 448.890.

Per quanto concerne la gestione di cassa si sono verificati i seguenti movimenti:

Fondo cassa iniziale Euro 403.749

Riscossioni Euro 904.203

Pagamenti Euro 895.678

Fondo cassa al 31.12.2011 Euro 412.274

Detta ultima somma concorda con il saldo contabile comunicato al 31.12.2011 dall'istituto tesoriere (Monte dei Paschi di Siena - Filiale di Manfredonia).


Il Collegio ha infine accertato il rispetto dei limiti di spesa nell'ambito delle disposizioni di razionalizzazione e di contenimento della spesa pubblica di alla tabella allegata al conto consuntivo 2011 e il relativo versamento al bilancio dello Stato.

Il Collegio, pertanto, dopo aver esaminato la documentazione a supporto dei saldi e delle informazioni contenute nel bilancio e dopo aver valutato i criteri contabili utilizzati dall'Ente dà atto della correttezza del bilancio chiuso al 31.12.2011 e la veridicità delle poste di bilancio ed esprime parere favorevole alla sua approvazione.

- IL COLLEGIO DEI REVISORI DEI CONTI:

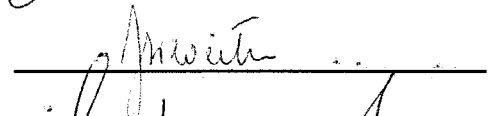
Dott. Antimo RAUCCI

Presidente




Dott. ssa Filomena SILVESTRI

Componente



Geom. Claudio CARDAIO

Componente



PAGINA BIANCA

BILANCIO CONSUNTIVO

PAGINA BIANCA

Codice	Denominazione	Anno 2011			Anno 2010		
		Residui	Competenza (Accertamenti)	Cassa (Riscossioni)	Residui	Competenza (Accertamenti)	Cassa (Riscossioni)
	TITOLO I - ENTRATE CORRENTI						
	UPB 1.1 - ENTRATE DERIVANTI DA TRASFERIMENTI CORRENTI						
	Categoria 1.1.1 - TRASFERIMENTI DA PARTE DELLO STATO	0	0	0	0	0	0
	Categoria 1.1.2 - TRASFERIMENTI DA PARTE DELLA REGIONE	0	0	0	0	0	0
	Categoria 1.1.3 - TRASFERIMENTI DA PARTE DEI COMUNI E DELLE PROVINCE	0	0	0	0	0	0
	Categoria 1.1.4 - TRASFERIMENTI DA PARTE DI ALTRI ENTI DEL SETTORE PUBBLICO	0	0	0	0	0	0
	UPB 1.2 - ENTRATE DIVERSE						
	Categoria 1.2.1 - ENTRATE TRIBUTARIE	0	347.261	347.261	39.930	362.081	422.011
	Categoria 1.2.2 - ENTRATE DERIVANTI DALLA VENDITA DI BENI E DALLA PRESTAZIONE DI SERVIZI	747	14.350	11.347	200	9.745	9.195
	Categoria 1.2.3 - REDDITI E PROVENTI PATRIMONIALI	49.383	519.561	280.562	227.762	256.913	263.402
	Categoria 1.2.4 - POSTE CORRETTIVE E COMPENSATIVE DI SPESE CORRENTI	67.165	0	0	62.910	5.142	887
	Categoria 1.2.5 - ENTRATE NON CLASSIFICABILI IN ALTRE VOCI	20.194	81.006	95.508	14.150	106.453	100.408
	TOTALE TRATE CORRENTI	137.488	962.178	734.678	344.951	760.334	795.903
	TITOLO II - ENTRATE IN CONTO CAPITALE						
	UPB 2.1 - ENTRATE PER ALIENAZIONE DI BENI PATRIMONIALI E RISCOSSIONE DI CREDITI						
	Categoria 2.1.1 - ALIENAZIONE IMMOBILI E DIRITTI REALI	0	0	0	0	0	0
	Categoria 2.1.4 - RISCOSSIONE DI CREDITI	0	0	0	0	0	0
	UPB 2.2 - ENTRATE DERIVANTI DA TRASFERIMENTI IN CONTO CAPITALE						
	Categoria 2.2.1 - TRASFERIMENTI DELLO STATO	30.000.000	0	59.988	30.000.000	0	0
	Categoria 2.2.2 - TRASFERIMENTI DELLA REGIONE	0	0	0	0	0	0
	Categoria 2.2.3 - TRASFERIMENTI DA COMUNI E PROVINCE	0	0	0	0	0	0
	Categoria 2.2.4 - TRASFERIMENTI DA ALTRI ENTI	0	0	0	0	0	0
	UPB 2.3 - ACCENSIONE DI PRESTITI						
	Categoria 2.3.1 - ASSUNZIONE DI MUTUI	0	0	0	0	0	0
	Categoria 2.3.2 - ASSUNZIONE DI ALTRI DEBITI FINANZIARI	0	0	0	0	0	0
	TOTALE ENTRATE IN CONTO CAPITALE	30.000.000	0	59.988	30.000.000	0	0
	TITOLO III - PARTITE DI GIRO						
	UPB 3.1 - ENTRATE AVENTI NATURA DI PARTITA DI GIRO						
	Categoria 3.1.1 - ENTRATE AVENTI NATURA DI PARTITE DI GIRO	500	110.606	109.538	500	103.165	103.165
	TOTALE PARTITE DI GIRO	500	110.606	109.538	500	103.165	103.165
	TOTALE GENERALE ENTRATE	30.137.988	1.072.784	904.203	30.345.451	863.499	899.068

Codice	Denominazione	Anno 2011			Anno 2010		
		Residui	Competenza (Accertamenti)	Cassa (Riscossioni)	Residui	Competenza (Accertamenti)	Cassa (Riscossioni)
	TOTALE TRATE CORRENTI	137.488	962.178	734.678	344.951	760.334	795.903
	TOTALE ENTRATE IN CONTO CAPITALE	30.000.000	0	59.988	30.000.000	0	0
	TOTALE PARTITE DI GIRO	500	110.606	109.638	500	103.165	103.165
	TOTALE GENERALE ENTRATE	30.137.988	1.072.784	904.203	30.345.451	863.499	899.068

Codice	Denominazione	Anno 2011			Anno 2010		
		Residui	Competenza (Impegni)	Cassa (Pagamenti)	Residui	Competenza (Impegni)	Cassa (Pagamenti)
TITOLO I - USCITE CORRENTI							
UPB 1.1 - FUNZIONAMENTO							
	Categoria 1.1.1 - USCITE PER GLI ORGANI DELL'ENTE	510	311.332	309.713	4.097	277.159	280.746
	Categoria 1.1.2 - ONERI PER IL PERSONALE IN ATTIVITÀ DI SERVIZIO	8.400	52.012	44.053	1	44.592	36.193
	Categoria 1.1.3 - USCITE PER L'ACQUISTO DI BENI DI CONSUMO E DI SERVIZIO	3.831	55.410	51.992	3.499	32.071	31.738
UPB 1.2 - INTERVENTI DIVERSI							
	Categoria 1.2.1 - USCITE PER PRESTAZIONI ISTITUZIONALI	334.693	340.180	255.944	322.718	330.448	318.463
	Categoria 1.2.2 - TRASFERIMENTI PASSIVI	0	30.640	30.640	0	0	0
	Categoria 1.2.3 - ONERI FINANZIARI	0	0	0	0	4	4
	Categoria 1.2.4 - ONERI TRIBUTARI	0	0	0	0	0	0
	Categoria 1.2.5 - POSTE CORRETTIVE E COMPENSATIVE DI ENTRATE CORRENTI	0	0	0	0	2.176	2.176
	Categoria 1.2.6 - USCITE NON CLASSIFICABILI IN ALTRE VOCI	0	0	0	0	0	0
UPB 1.3 - ONERI COMUNI							
	Categoria 1.3.1 - USCITE PER ONERI COMUNI	0	0	0	0	0	0
UPB 1.4 - TRATTAMENTI DI QUIESCENZA, INTEGRATIVI E SOSTITUTIVI							
	Categoria 1.4.1 - ONERI PER IL PERSONALE IN QUIESCENZA	0	0	0	0	0	0
TOTALE CITE CORRENTI		347.435	789.574	692.343	330.314	686.450	669.320
TITOLO II - SPESE IN CONTO CAPITALE							
UPB 2.1 - INVESTIMENTI							
	Categoria 2.1.1 - ACQUISIZIONE DI BENI DI USO DUREVOLE ED OPERE IMMOBILIARI E INVESTIMENTI	5.568	61.236	66.804	25.510	23.059	42.999
	Categoria 2.1.2 - ACQUISIZIONE DI IMMOBILIZZAZIONI TECNICHE	19.748	6.178	25.926	0	22.642	2.892
	Categoria 2.1.3 - PARTECIPAZIONI ED ACQUISTO DI VALORI MOBILIARI	0	0	0	0	0	0
	Categoria 2.1.4 - CONCESSIONI DI CREDITI ED ANTICIPAZIONI	0	0	0	0	0	0
	Categoria 2.1.5 - INDENNITÀ DI ANZIANITÀ E SIMILARI DOVUTE AL PERSONALE CESSATO DAL SERVIZIO.	0	0	0	0	0	0
UPB 2.2 - ONERI COMUNI							
	Categoria 2.2.1 - RIMBORSI DI MUTUI	0	0	0	0	0	0
	Categoria 2.2.2 - RIMBORSO DI ANTICIPAZIONI PASSIVE	0	0	0	0	0	0
	Categoria 2.2.3 - RIMBORSI DI OBBLIGAZIONI	0	0	0	0	0	0
	Categoria 2.2.4 - RESTITUZIONI ALLE GESTIONI AUTONOME DI ANTICIPAZIONI	0	0	0	0	0	0
	Categoria 2.2.5 - ESTINZIONI DEBITI DIVERSI	0	0	0	0	0	0
TOTALE PESE IN CONTO CAPITALE		25.316	67.414	92.730	25.510	45.701	45.891
TITOLO III - PARTITE DI GIRO							
UPB 3.1 - USCITE AVENTI NATURA DI PARTITA DI GIRO							
	Categoria 3.1.1 - USCITE AVENTI NATURA DI PARTITE DI GIRO	0	110.606	110.606	0	103.165	103.165
TOTALE PARTITE DI GIRO		0	110.606	110.606	0	103.165	103.165
TOTALE GENERALE USCITE		372.751	967.594	895.678	355.824	835.316	818.377

Codice	Denominazione	Anno 2011			Anno 2010		
		Residui	Competenza (Impegni)	Cassa (Pagamenti)	Residui	Competenza (Impegni)	Cassa (Pagamenti)
	TOTALE CITE CORRENTI	347.435	789.574	692.343	330.314	686.450	669.320
	TOTALE PESE IN CONTO CAPITALE	25.316	67.414	92.730	25.510	45.701	45.891
	TOTALE PARTITE DI GIRO	0	110.606	110.606	0	103.165	103.165
	TOTALE GENERALE USCITE	372.751	967.594	895.678	355.824	835.316	818.377

Rendiconto Finanziario - Parte I
ENTRATE

Capitolo		Gestione di Competenza								
Codice	Descrizione	Previsioni			Somme da Accertare			Differenze rispetto alle previsioni Residui		
		Stanziamento Iniziale	Variazioni (+)	Variazioni (-)	Previsione Assestata	Riscossioni	Da Riscuotere	Accertato	Differenza Previsioni (+)	Differenza Previsioni (-)
E1	TITOLO I - ENTRATE CORRENTI									
E1.1.1	Categoria 1.1.1 - TRASFERIMENTI DA PARTE DELLO STATO									
E111/10	Contributo dello Stato	0	0	0	0	0	0	0	0	0
	TOTALE CATEGORIA...	0	0	0	0	0	0	0	0	0
E1.1.2	Categoria 1.1.2 - TRASFERIMENTI DA PARTE DELLA REGIONE									
E112/10	Contributo della Regione	0	0	0	0	0	0	0	0	0
	TOTALE CATEGORIA...	0	0	0	0	0	0	0	0	0
E1.1.3	Categoria 1.1.3 - TRASFERIMENTI DA PARTE DEI COMUNI E									
E113/10	Contributo amministrazione provinciale	0	0	0	0	0	0	0	0	0
E113/20	Contributo comuni	0	0	0	0	0	0	0	0	0
	TOTALE CATEGORIA...	0	0	0	0	0	0	0	0	0
E1.1.4	Categoria 1.1.4 - TRASFERIMENTI DA PARTE DI ALTRI ENTI DEL									
E114/10	Contributo Camera di Commercio	0	0	0	0	0	0	0	0	0
E114/20	Contributo altri enti pubblici	0	0	0	0	0	0	0	0	0
E114/30	Contributi diversi	0	0	0	0	0	0	0	0	0
	TOTALE CATEGORIA...	0	0	0	0	0	0	0	0	0
E1.2.1	Categoria 1.2.1 - ENTRATE TRIBUTARIE									
E121/10	Gettito delle tasse sulle merci imb. e sbar. Cap III, Titoli I L.82/63 ecc (cod.901)	260.000	0	0	260.000	272.080	0	272.080	12.080	0
E121/30	Gettito delle tasse ancoraggio (Capo I, Tit.I, L.82/63 e s.m.) (cod.922)	110.000	0	0	110.000	57.953	0	57.953	0	-52.047
E121/40	Proventi di autorizzazione per operazioni portuali di cui all' art 16 L.84/94	3.500	0	0	3.500	3.530	0	3.530	30	0
E121/50	Proventi autorizzazioni per attività svolte nel porto di cui all' art 68 del C.N	2.500	0	0	2.500	10.100	0	10.100	7.600	0
E121/60	Proventi di autorizzazioni art.17	3.500	0	0	3.500	3.598	0	3.598	98	0
	TOTALE CATEGORIA...	379.500	0	0	379.500	347.261	0	347.261	19.808	-52.047
E1.2.2	Categoria 1.2.2 - ENTRATE DERIVANTI DALLA VENDITA DI BENI									
E122/40	Proventi diversi	25.000	0	0	25.000	8.550	3.600	12.150	0	-12.850
E122/50	Proventi servizio auto e camions	5.000	0	0	5.000	2.200	0	2.200	0	-2.800
	TOTALE CATEGORIA...	30.000	0	0	30.000	10.750	3.600	14.350	0	-15.650
E1.2.3	Categoria 1.2.3 - REDDITI E PROVENTI PATRIMONIALI									
E123/10	Canoni concessione aree	400.000	0	0	400.000	265.149	246.695	511.844	111.844	0
E123/20	Canoni di affitto beni patrimoniali dell'Ente	0	0	0	0	0	0	0	0	0
E123/30	Interessi attivi su titoli, depositi, c/c ecc.	2.500	0	0	2.500	7.716	0	7.716	5.216	0
E123/40	Altri proventi patrimoniali	5.000	0	0	5.000	0	0	0	0	-5.000
	TOTALE CATEGORIA...	407.500	0	0	407.500	272.865	246.695	519.561	117.061	-5.000
E1.2.4	Categoria 1.2.4 - POSTE CORRETTIVE E COMPENSATIVE DI									
E124/10	Recuperi e rimborsi diversi	3.000	0	0	3.000	0	0	0	0	-3.000
E124/20	Concorsi da parte dello Stato (MIN.LL.PP.) e di altri Enti per spese di servizi	0	0	0	0	0	0	0	0	0
	TOTALE CATEGORIA...	3.000	0	0	3.000	0	0	0	0	-3.000
E1.2.5	Categoria 1.2.5 - ENTRATE NON CLASSIFICABILI IN ALTRE VOCI									
E125/10	Canoni di concessione per l'affidamento dei servizi di manut. illuminazione, pulizia, gestione rifiuti delle navi di cui all'art. 6	3.000	0	0	3.000	3.002	0	3.002	2	0

Capitolo		Gestione di Competenza								
		Previsioni			Somme da Accertare			Differenze rispetto alle previsioni Residui		
Codice	Descrizione	Stanziamento Iniziale	Variazioni (+)	Variazioni (-)	Previsione Assestata	Riscossioni	Da Riscuotere	Accertato	Differenza Previsioni (+)	Differenza Previsioni (-)
E125/20	Entrate varie ed eventuali:	80.000	0	0	80.000	72.312	5.693	78.004	794	-2.790
	TOTALE CATEGORIA...	83.000	0	0	83.000	75.314	5.693	81.006	796	-2.790
	TOTALE TITOLO...	903.000	0	0	903.000	706.191	255.988	962.178	137.665	-78.487
E2	TITOLO II - ENTRATE IN CONTO CAPITALE									
E2.1.1	Categoria 2.1.1 - ALIENAZIONE IMMOBILI E DIRITTI REALI									
E211/10	Alienazione di Immobili	0	0	0	0	0	0	0	0	0
E211/20	Cessione di diritti reali	0	0	0	0	0	0	0	0	0
	TOTALE CATEGORIA...	0	0	0	0	0	0	0	0	0
E2.1.4	Categoria 2.1.4 - RISCOSSIONE DI CREDITI									
E214/10	Riscossione di prestiti ed anticipazioni a breve termine	0	0	0	0	0	0	0	0	0
	TOTALE CATEGORIA...	0	0	0	0	0	0	0	0	0
E2.2.1	Categoria 2.2.1 - TRASFERIMENTI DELLO STATO									
E221/10	Finanziamento dello stato per esecuzione di opere di grande infrastruttura	0	0	0	0	0	0	0	0	0
E221/20	Concorso da parte dello Stato per spese di manutenzione straordinaria delle parti comuni in ambito portuale (compresa la	0	0	0	0	0	0	0	0	0
	TOTALE CATEGORIA...	0	0	0	0	0	0	0	0	0
E2.2.2	Categoria 2.2.2 - TRASFERIMENTI DELLA REGIONE									
E222/10	Contributo della Regione Puglia	0	0	0	0	0	0	0	0	0
	TOTALE CATEGORIA...	0	0	0	0	0	0	0	0	0
E2.2.3	Categoria 2.2.3 - TRASFERIMENTI DA COMUNI E PROVINCE									
E223/10	Contributi comunali e provinciali	0	0	0	0	0	0	0	0	0
E223/20	Contributo Comune	0	0	0	0	0	0	0	0	0
	TOTALE CATEGORIA...	0	0	0	0	0	0	0	0	0
E2.2.4	Categoria 2.2.4 - TRASFERIMENTI DA ALTRI ENTI									
E224/10	Contributi Prefettura	0	0	0	0	0	0	0	0	0
E224/20	Contributi diversi	0	0	0	0	0	0	0	0	0
	TOTALE CATEGORIA...	0	0	0	0	0	0	0	0	0
E2.3.1	Categoria 2.3.1 - ASSUNZIONE DI MUTUI									
E231/10	Operazioni finanziarie a medio e lungo termine	0	0	0	0	0	0	0	0	0
	TOTALE CATEGORIA...	0	0	0	0	0	0	0	0	0
E2.3.2	Categoria 2.3.2 - ASSUNZIONE DI ALTRI DEBITI FINANZIARI									
E232/10	Operazioni finanziarie a breve termine	0	0	0	0	0	0	0	0	0
E232/20	Depositi di terzi a cauzione	0	0	0	0	0	0	0	0	0
	TOTALE CATEGORIA...	0	0	0	0	0	0	0	0	0
	TOTALE TITOLO...	0	0	0	0	0	0	0	0	0
E3	TITOLO III - PARTITE DI GIRO									
E3.1.1	Categoria 3.1.1 - ENTRATE AVENTI NATURA DI PARTITE DI GIRO									
E311/10	Ritenute erariali	150.000	0	0	150.000	97.135	0	97.135	0	-52.865
E311/20	Ritenute previdenziali ed assistenziali	25.000	0	0	25.000	10.454	0	10.454	0	-14.546
E311/30	Ritenute diverse	0	0	0	0	0	0	0	0	0
E311/40	Recupero dal personale per anticipazioni concesse dall'Ente	0	0	0	0	0	0	0	0	0
E311/50	Trattenute per conto terzi	20.000	0	0	20.000	0	0	0	0	-20.000
E311/60	Rimborso di somme pagate per conto terzi	20.000	0	0	20.000	1.450	568	2.018	0	-17.982

ENTRATE PARTE I

Dal: 01/01/2011

Al: 31/12/2011

Anno di Gestione: 2011

08/05/2012

Capitolo		Gestione di Competenza								
		Previsioni				Somme da Accertare			Differenze rispetto alle previsioni Residui	
Codice	Descrizione	Stanziam. Iniziale	Variazioni (+)	Variazioni (-)	Previsione Assettata	Riscossioni	Da Riscuotere	Accertato	Differenza Previsioni (+)	Differenza Previsioni (-)
E311/70	Partite in sospeso	10.000	0	0	10.000	0	1.000	1.000	0	-9.000
TOTALE CATEGORIA...		225.000	0	0	225.000	109.038	1.568	110.606	0	-114.394
TOTALE TITOLO...		225.000	0	0	225.000	109.038	1.568	110.606	0	-114.394
Totale Generale Entrate		1.128.000	0	0	1.128.000	815.228	257.556	1.072.784	137.665	-192.881

Rendiconto Finanziario - Parte II
ENTRATE

Capitolo		Gestione dei Residui Attivi						Gestione di Cassa				Totale Residui
Codice	Descrizione	Inizio Esercizio	Riscossioni	Da Riscuotere	Totale	Variazioni		Previsione Assestata	Riscossioni	Differenze rispetto alle previsioni		
						Variazioni Residui +	Variazioni Residui -			Differenza Previsioni (+)	Differenza Previsioni (-)	
E1	TITOLO I - ENTRATE CORRENTI											
E1.1.1	Categoria 1.1.1 - TRASFERIMENTI DA PARTE DELLO											
E111/10	Contributo dello Stato	0	0	0	0	0	0	0	0	0	0	0
	TOTALE CATEGORIA...	0	0	0	0	0	0	0	0	0	0	0
E1.1.2	Categoria 1.1.2 - TRASFERIMENTI DA PARTE DELLA											
E112/10	Contributo della Regione	0	0	0	0	0	0	0	0	0	0	0
	TOTALE CATEGORIA...	0	0	0	0	0	0	0	0	0	0	0
E1.1.3	Categoria 1.1.3 - TRASFERIMENTI DA PARTE DEI COMUNI											
E113/10	Contributo amministrazione provinciale	0	0	0	0	0	0	0	0	0	0	0
E113/20	Contributo comuni	0	0	0	0	0	0	0	0	0	0	0
	TOTALE CATEGORIA...	0	0	0	0	0	0	0	0	0	0	0
E1.1.4	Categoria 1.1.4 - TRASFERIMENTI DA PARTE DI ALTRI											
E114/10	Contributo Camera di Commercio	0	0	0	0	0	0	0	0	0	0	0
E114/20	Contributo altri enti pubblici	0	0	0	0	0	0	0	0	0	0	0
E114/30	Contributi diversi	0	0	0	0	0	0	0	0	0	0	0
	TOTALE CATEGORIA...	0	0	0	0	0	0	0	0	0	0	0
E1.2.1	Categoria 1.2.1 - ENTRATE TRIBUTARIE											
E121/10	Gettito delle tasse sulle merci imb.e sbar.Cap III, Titolii L.82/63 ecc. (cod.901)	0	0	0	0	0	0	260.000	272.080	12.080	0	0
E121/30	Gettito delle tasse ancoraggio (Capo I, Tit.I, L.82/63 e s.m.) (cod. 922)	0	0	0	0	0	0	110.000	57.953	0	52.047	0
E121/40	Proventi di autorizzazione per operazioni portuali di cui all' art.16 L. 84/94	0	0	0	0	0	0	3.500	3.530	30	0	0
E121/50	Proventi autorizzazioni per attività svolte nel porto di cui all' art.68 del C.N.	0	0	0	0	0	0	2.500	10.100	7.600	0	0
E121/60	Proventi di autorizzazioni art.17	0	0	0	0	0	0	3.500	3.598	98	0	0
	TOTALE CATEGORIA...	0	0	0	0	0	0	379.500	347.261	19.808	52.047	0
E1.2.2	Categoria 1.2.2 - ENTRATE DERIVANTI DALLA VENDITA DI											
E122/40	Proventi diversi	750	597	150	747	0	4	25.750	9.147	0	16.604	3.750
E122/50	Proventi servizio auto e camions	0	0	0	0	0	0	5.000	2.200	0	2.800	0
	TOTALE CATEGORIA...	750	597	150	747	0	4	30.750	11.347	0	19.404	3.750
E1.2.3	Categoria 1.2.3 - REDDITI E PROVENTI PATRIMONIALI											
E123/10	Canoni concessione aree	221.273	7.696	41.687	49.383	0	171.890	621.273	272.845	0	348.428	288.382
E123/20	Canoni di affitto beni patrimoniali dell'Ente	0	0	0	0	0	0	0	0	0	0	0
E123/30	Interessi attivi su titoli, depositi, c/c ecc.	0	0	0	0	0	0	2.500	7.716	5.216	0	0
E123/40	Altri proventi patrimoniali	0	0	0	0	0	0	5.000	0	0	5.000	0
	TOTALE CATEGORIA...	221.273	7.696	41.687	49.383	0	171.890	628.773	280.562	5.216	353.428	288.382
E1.2.4	Categoria 1.2.4 - POSTE CORRETTIVE E COMPENSATIVE											
E124/10	Recuperi e rimborsi diversi	67.165	0	67.165	67.165	0	0	70.165	0	0	70.165	67.165
E124/20	Concorsi da parte dello Stato (MIN.LL.PP.) e di altri Enti per spese di servizi	0	0	0	0	0	0	0	0	0	0	0
	TOTALE CATEGORIA...	67.165	0	67.165	67.165	0	0	70.165	0	0	70.165	67.165
E1.2.5	Categoria 1.2.5 - ENTRATE NON CLASSIFICABILI IN ALTRE											
E125/10	Canoni di concessione per l'affidamento dei servizi di manut.illuminazione, pulizia, gestione rifiuti delle navi di cui	0	0	0	0	0	0	3.000	3.002	2	0	0