


- all'accantonamento della quota TFR di competenza dell'esercizio che è stata destinata ad incremento del Fondo;
- con riferimento ai limiti di spesa, si è verificato - come risulta anche dalla documentazione allegata al Conto Consuntivo (allegato n. 10A e n. 10B) - che l'Ente si è attenuto alle norme sul contenimento e la razionalizzazione della spesa pubblica ed ha effettuato i connessi versamenti al bilancio dello Stato;
  - riguardo all'attivazione di mutui passivi da parte dell'Ente, in materia di edilizia, si condivide l'osservazione riportata nella Relazione del Direttore Generale ed, in particolare, che tali mutui andrebbero limitati in quanto con essi:
    - o si finanziano impieghi a breve termine (manutenzioni ordinarie) con finanziamenti a lungo termine (mutui), sicché la tipologia di fonte finanziaria utilizzata non risulta appropriata al sostenimento della relativa spesa;
    - o a fronte della contrazione di un mutuo, comunque sempre onerosa per l'Ente in conseguenza dell'elevato ammontare degli interessi passivi, non viene realizzato alcun investimento atto ad aumentare in maniera rilevante il patrimonio dell'Ente, incidendo esclusivamente su situazioni legate alla messa a norma e/o messa in sicurezza degli edifici, tra l'altro non di proprietà dell'Ente. Tale attività, benché di primaria rilevanza, dovrebbe essere finanziata seguendo più appropriate modalità di finanziamento;
  - con riferimento, infine, allo Stato Patrimoniale, allegato al Consuntivo, pur comprendendo le enormi difficoltà conseguenti alla derivazione dalla contabilità finanziaria - connesse anche alla peculiare struttura dell'ente articolata su diverse sedi territoriali - si deve rilevare che detto prospetto contabile risente, inevitabilmente, della mancanza di alcune informazioni tipicamente economico-patrimoniali, nonché di una precisa valutazione e stima del valore dei beni immobili, di cui il Collegio non può verificarne l'attendibilità. In proposito, dalla relazione emerge che, nel corso del 2012, l'Ente ha avviato in ciascuna struttura territoriale la ricognizione dei beni, mediante apposita commissione. Inoltre, il Collegio rileva che non risulta allegato il Conto Economico, da cui deriva l'impossibilità di riscontrare il risultato economico che viene evidenziato nello Stato Patrimoniale per differenza tra i valori finali e iniziali del Patrimonio netto. Dalla relazione si evince che il conto economico per il 2012 non è stato redatto attese le difficoltà di generare documenti di contabilità economico-patrimoniale (Conto Economico e Stato Patrimoniale) a partire da operazioni di contabilità finanziaria. L'INAF, a tal fine, ha assunto le iniziative necessarie per dotarsi di un sistema di contabilità economico-patrimoniale. Al riguardo, il Collegio chiede all'Ente di fornire un crono programma delle attività, indicando i relativi oneri da sostenere per la produzione dei suddetti documenti previsti dalla normativa vigente.


Roma, 10 maggio 2013

**IL COLLEGIO DEI REVISORI**


Il Presidente dott.ssa Angela Lupo



Il componente dott. Andrea Urbani



Il componente Rag. Alessandro Conter



**BILANCIO CONSUNTIVO**

PAGINA BIANCA

## ENTRATE

Codice	Denominazione	ANNO FINANZIARIO 2012			ANNO FINANZIARIO 2011		
		Residui	Competenza (Accertamenti)	Cassa (Riscossioni)	Residui	Competenza (Accertamenti)	Cassa (Riscossioni)
	<b>Fondo iniziale di Cassa</b>			<b>75.524.181,08</b>			
	<b>Avanzo di amministrazione iniziale</b>		<b>69.894.522,20</b>				
	<b>1. - Entrate Correnti</b>						
0.1.01	Trasferimenti Correnti	0,00	0,00	0,00	983.092,22	70.855.092,73	71.830.184,00
0.1.02	Proventi derivanti da prestazioni di servizi e vendita di	0,00	0,00	0,00	10.000,00	0,00	0,00
0.1.03	Altre Entrate e poste correttive di uscite correnti	0,00	0,00	0,00	2.746,89	78.604,61	53.659,99
0.1.04	Redditi e proventi patrimoniali	0,00	0,00	0,00	309,88	987,31	987,31
	<b>TOTALE</b>	<b>0,00</b>	<b>0,00</b>	<b>0,00</b>	<b>996.148,99</b>	<b>70.934.684,65</b>	<b>71.884.831,30</b>
	<b>1. - Direzione Generale</b>						
	<b>1. - Entrate Correnti</b>						
1.1.01	Trasferimenti Correnti	19.362.611,41	133.388.497,60	126.856.497,91	6.505.416,01	10.536.404,77	16.160.133,18
1.1.02	Proventi derivanti da prestazioni di servizi e vendita di	647.718,63	1.502.601,34	1.410.896,00	26.532,00	125.913,71	128.660,90
1.1.03	Altre Entrate e poste correttive di uscite correnti	42.214,18	2.048.659,30	1.987.891,20	13.337,30	330.337,18	331.447,79
1.1.04	Redditi e proventi patrimoniali	309,88	18.540,64	18.374,78	0,00	0,00	0,00
	<b>TOTALE 1. - Direzione Generale</b>	<b>20.052.854,10</b>	<b>136.958.298,88</b>	<b>130.273.659,89</b>	<b>6.545.285,31</b>	<b>10.992.655,66</b>	<b>16.620.241,87</b>
	<b>1. - Entrate Correnti</b>						
2.1.01	Trasferimenti Correnti	0,00	0,00	0,00	32.475.654,24	21.205.777,21	35.049.836,60
2.1.02	Proventi derivanti da prestazioni di servizi e vendita di	0,00	0,00	0,00	1.121.447,14	891.266,20	1.391.323,52

## ENTRATE

Codice	Denominazione	ANNO FINANZIARIO 2012			ANNO FINANZIARIO 2011		
		Residui	Competenza (Accertamenti)	Cassa (Riscossioni)	Residui	Competenza (Accertamenti)	Cassa (Riscossioni)
2.1.03	Altre Entrate e poste correttive di uscite correnti	0,00	0,00	0,00	1.031,47	428.899,65	427.529,25
2.1.04	Redditi e proventi patrimoniali	0,00	0,00	0,00	0,00	5.000,00	5.000,00
	<b>TOTALE</b>	<b>0,00</b>	<b>0,00</b>	<b>0,00</b>	<b>33.598.132,85</b>	<b>22.530.943,06</b>	<b>36.873.689,37</b>
	<b>2. - Entrate In Conto Capitale</b>						
0.2.05	Trasferimenti in conto capitale	0,00	0,00	0,00	0,00	7.864.675,48	7.864.675,48
	<b>TOTALE</b>	<b>0,00</b>	<b>0,00</b>	<b>0,00</b>	<b>0,00</b>	<b>7.864.675,48</b>	<b>7.864.675,48</b>
	<b>1. - Direzione Generale</b>						
	<b>2. - Entrate In Conto Capitale</b>						
1.2.05	Trasferimenti in conto capitale	670.750,12	1.470.935,80	1.465.298,43	670.750,12	35.000,00	35.000,00
1.2.06	Alienazione di Beni Patrimoniali e riscossione di crediti	0,00	0,00	0,00	0,00	100,00	100,00
1.2.07	Ricorso al mercato	1.366.910,31	0,00	0,00	0,00	0,00	0,00
	<b>TOTALE 1. - Direzione Generale</b>	<b>2.037.660,43</b>	<b>1.470.935,80</b>	<b>1.465.298,43</b>	<b>670.750,12</b>	<b>35.100,00</b>	<b>35.100,00</b>
	<b>2. - Entrate In Conto Capitale</b>						
2.2.05	Trasferimenti in conto capitale	0,00	0,00	0,00	85.088,07	0,80	85.088,87
2.2.06	Alienazione di Beni Patrimoniali e riscossione di crediti	0,00	0,00	0,00	0,00	0,00	0,00
2.2.07	Ricorso al mercato	0,00	0,00	0,00	1.366.910,31	0,00	0,00
	<b>TOTALE</b>	<b>0,00</b>	<b>0,00</b>	<b>0,00</b>	<b>1.451.998,38</b>	<b>0,80</b>	<b>85.088,87</b>

## ENTRATE

Codice	Denominazione	ANNO FINANZIARIO 2012			ANNO FINANZIARIO 2011		
		Residui	Competenza (Accertamenti)	Cassa (Riscossioni)	Residui	Competenza (Accertamenti)	Cassa (Riscossioni)
0.3.09	<b>3. - Partite Di Giro</b>						
	Partite di Giro	0,00	0,00	0,00	1.690.629,01	34.008.263,34	34.251.788,12
	<b>TOTALE</b>	<b>0,00</b>	<b>0,00</b>	<b>0,00</b>	<b>1.690.629,01</b>	<b>34.008.263,34</b>	<b>34.251.788,12</b>
	<b>1. - Direzione Generale</b>						
1.3.09	<b>3. - Partite Di Giro</b>						
	Partite di Giro	1.445.044,80	26.055.309,70	26.145.303,74	0,00	0,00	0,00
	<b>TOTALE 1. - Direzione Generale</b>	<b>1.445.044,80</b>	<b>26.055.309,70</b>	<b>26.145.303,74</b>	<b>0,00</b>	<b>0,00</b>	<b>0,00</b>
	<b>Totale delle Entrate</b>	<b>23.535.559,33</b>	<b>164.484.544,38</b>	<b>157.884.262,06</b>	<b>44.952.944,66</b>	<b>146.366.322,99</b>	<b>167.615.415,01</b>
	<b><u>Riepilogo dei titoli</u></b>						
	<b><i>Riepilogo dei titoli Centro Resp. Amm.va</i></b>						
	<i>Titolo I</i>	0,00	0,00	0,00	996.148,99	70.934.684,65	71.884.831,30
	<i>Titolo II</i>	0,00	0,00	0,00	0,00	7.864.675,48	7.864.675,48
	<i>Titolo III</i>	0,00	0,00	0,00	1.690.629,01	34.008.263,34	34.251.788,12
	<b><i>Totale delle entrate Centro Resp. Amm.va</i></b>	<b>0,00</b>	<b>0,00</b>	<b>0,00</b>	<b>2.686.778,00</b>	<b>112.807.623,47</b>	<b>114.001.294,90</b>
	<b><i>Riepilogo dei titoli Centro Resp. Amm.va Direzione Generale</i></b>						
	<i>Titolo I</i>	20.052.854,10	136.958.298,88	130.273.659,89	6.545.285,31	10.992.655,66	16.620.241,87
	<i>Titolo II</i>	2.037.660,43	1.470.935,80	1.465.298,43	670.750,12	35.100,00	35.100,00
	<i>Titolo III</i>	1.445.044,80	26.055.309,70	26.145.303,74	0,00	0,00	0,00
	<b><i>Totale delle entrate Centro Resp. Amm.va Direzione Generale</i></b>	<b>23.535.559,33</b>	<b>164.484.544,38</b>	<b>157.884.262,06</b>	<b>7.216.035,43</b>	<b>11.027.755,66</b>	<b>16.655.341,87</b>

## ENTRATE

Codice	Denominazione	ANNO FINANZIARIO 2012			ANNO FINANZIARIO 2011		
		Residui	Competenza (Accertamenti)	Cassa (Riscossioni)	Residui	Competenza (Accertamenti)	Cassa (Riscossioni)
	<b>Riepilogo dei titoli Centro Resp. Amm.va</b>						
	<i>Titolo I</i>	0,00	0,00	0,00	33.598.132,85	22.530.943,06	36.873.689,37
	<i>Titolo II</i>	0,00	0,00	0,00	1.451.998,38	0,80	85.088,87
	<b>Totale delle entrate Centro Resp. Amm.va</b>	<b>0,00</b>	<b>0,00</b>	<b>0,00</b>	<b>35.050.131,23</b>	<b>22.530.943,86</b>	<b>36.958.778,24</b>
	<b><u>Riepilogo delle entrate per titoli dei Centri Resp. Amm.va</u></b>						
	<i>Titolo I</i>	20.052.854,10	136.958.298,88	130.273.659,89	41.139.567,15	104.458.283,37	125.378.762,54
	<i>Titolo II</i>	2.037.660,43	1.470.935,80	1.465.298,43	2.122.748,50	7.899.776,28	7.984.864,35
	<i>Titolo III</i>	1.445.044,80	26.055.309,70	26.145.303,74	1.690.629,01	34.008.263,34	34.251.788,12
	<b>TOTALE</b>	<b>23.535.559,33</b>	<b>164.484.544,38</b>	<b>157.884.262,06</b>	<b>44.952.944,66</b>	<b>146.366.322,99</b>	<b>167.615.415,01</b>

**USCITE**

Codice	Denominazione	ANNO FINANZIARIO 2012			ANNO FINANZIARIO 2011		
		Residui	Competenza (Impegni)	Cassa (Pagamenti)	Residui	Competenza (Impegni)	Cassa (Pagamenti)
	<b>1. - Uscite correnti</b>						
0.1.01	Spese per gli organi dell'ente	0,00	0,00	0,00	31.308,60	266.947,36	214.113,54
0.1.02	Spese per le commissioni e organismi dell'ente	0,00	0,00	0,00	74.215,88	999.373,35	1.032.393,59
0.1.03	Spese per il personale in servizio	0,00	0,00	0,00	8.324.874,90	62.793.988,23	63.660.111,66
0.1.04	Spese per acquisizione di beni di consumo e servizi	0,00	0,00	0,00	253.212,83	1.667.627,29	1.633.075,14
0.1.05	Spese per la ricerca	0,00	0,00	0,00	114.842,88	217.819,71	186.973,75
0.1.06	Trasferimenti passivi	0,00	0,00	0,00	0,00	0,00	0,00
0.1.07	Oneri tributari	0,00	0,00	0,00	372,82	41.258,29	41.363,08
0.1.08	Oneri finanziari	0,00	0,00	0,00	0,00	215.825,55	215.825,55
	<b>TOTALE</b>	<b>0,00</b>	<b>0,00</b>	<b>0,00</b>	<b>8.798.827,91</b>	<b>66.202.839,78</b>	<b>66.983.856,31</b>
	<b>1. - Direzione Generale</b>						
	<b>1. - Uscite correnti</b>						
1.1.01	Spese per gli organi dell'ente	84.142,42	312.157,79	367.762,53	0,00	0,00	0,00
1.1.02	Spese per le commissioni e organismi dell'ente	18.107,92	516.567,70	426.611,16	0,00	1.783,17	1.783,17
1.1.03	Spese per il personale in servizio	6.979.916,55	61.402.529,74	63.348.666,26	107.549,48	89.408,46	132.659,25
1.1.04	Spese per acquisizione di beni di consumo e servizi	1.939.105,20	9.008.321,45	8.632.271,66	1.639.356,02	5.397.138,60	5.534.058,46
1.1.05	Spese per la ricerca	4.717.889,94	17.204.486,51	17.853.355,52	2.547.679,55	3.386.641,52	4.395.696,13
1.1.06	Trasferimenti passivi	780.764,87	9.874.084,81	8.162.878,23	218.324,77	2.481.153,05	2.692.477,82
1.1.07	Oneri tributari	30.209,38	137.801,56	128.285,07	23.451,43	93.583,73	80.818,38

**USCITE**

Codice	Denominazione	ANNO FINANZIARIO 2012			ANNO FINANZIARIO 2011		
		Residui	Competenza (Impegni)	Cassa (Pagamenti)	Residui	Competenza (Impegni)	Cassa (Pagamenti)
1.1.08	Oneri finanziari	23,10	210.044,65	209.985,55	22,26	854,43	853,59
	<b>TOTALE 1. - Direzione Generale</b>	<b>14.550.159,38</b>	<b>98.665.994,21</b>	<b>99.129.815,98</b>	<b>4.536.383,51</b>	<b>11.450.562,96</b>	<b>12.838.346,80</b>
	<b>1. - Uscite correnti</b>						
2.1.02	Spese per le commissioni e organismi dell'ente	0,00	0,00	0,00	2.398,86	19.744,68	16.818,09
2.1.03	Spese per il personale in servizio	0,00	0,00	0,00	2.841.676,35	2.976.274,92	3.998.039,16
2.1.04	Spese per acquisizione di beni di consumo e servizi	0,00	0,00	0,00	220.825,04	477.106,57	445.504,61
2.1.05	Spese per la ricerca	0,00	0,00	0,00	6.123.837,08	10.539.347,75	13.039.337,67
2.1.06	Trasferimenti passivi	0,00	0,00	0,00	1.171.502,37	6.862.797,69	7.255.520,18
2.1.07	Oneri tributari	0,00	0,00	0,00	700,00	2.950,72	3.470,72
2.1.08	Oneri finanziari	0,00	0,00	0,00	78,83	255,98	255,98
	<b>TOTALE</b>	<b>0,00</b>	<b>0,00</b>	<b>0,00</b>	<b>10.361.018,53</b>	<b>20.878.478,31</b>	<b>24.758.946,41</b>
	<b>2. - Uscite in conto capitale</b>						
0.2.09	Acquisizione di beni di uso durevole	0,00	0,00	0,00	39.751,31	91.247,87	26.318,94
0.2.10	Spese per la ricerca scientifica	0,00	0,00	0,00	14,85	0,00	14,85
0.2.12	Immobilitazioni immateriali	0,00	0,00	0,00	0,00	0,00	0,00
0.2.14	Oneri per il personale in quiescenza	0,00	0,00	0,00	221.822,32	3.736.931,61	3.727.797,10
0.2.16	Rimborso mutui e prestiti (quote capitale)	0,00	0,00	0,00	0,00	133.898,16	133.898,16
	<b>TOTALE</b>	<b>0,00</b>	<b>0,00</b>	<b>0,00</b>	<b>261.588,48</b>	<b>3.962.077,64</b>	<b>3.888.029,05</b>

**USCITE**

Codice	Denominazione	ANNO FINANZIARIO 2012			ANNO FINANZIARIO 2011		
		Residui	Competenza (Impegni)	Cassa (Pagamenti)	Residui	Competenza (Impegni)	Cassa (Pagamenti)
	<b>1. - Direzione Generale</b>						
	<b>2. - Uscite in conto capitale</b>						
1.2.09	Acquisizione di beni di uso durevole	1.139.441,19	673.346,14	1.469.271,11	150.387,58	224.424,23	252.727,30
1.2.10	Spese per la ricerca scientifica	4.080.275,79	4.916.297,40	7.194.847,84	498.538,15	1.214.046,48	1.152.786,72
1.2.11	Spese per beni immobili	1.502.361,69	2.433.447,72	2.094.146,74	945.018,37	1.090.825,61	899.664,57
1.2.12	Immobilizzazioni immateriali	12.447,18	0,00	7.447,18	0,00	8.455,18	2.417,00
1.2.13	Immobilizzazioni finanziarie	0,00	5.000,00	5.000,00	0,00	10.000,00	10.000,00
1.2.14	Oneri per il personale in quiescenza	762.474,20	3.767.934,10	3.697.113,27	11.814,22	3.163,30	0,00
1.2.16	Rimborso mutui e prestiti (quote capitale)	0,00	140.290,13	140.290,13	0,00	0,00	0,00
	<b>TOTALE 1. - Direzione Generale</b>	<b>7.497.000,05</b>	<b>11.936.315,49</b>	<b>14.608.116,27</b>	<b>1.605.758,32</b>	<b>2.550.914,80</b>	<b>2.317.595,59</b>
	<b>2. - Uscite in conto capitale</b>						
2.2.09	Acquisizione di beni di uso durevole	0,00	0,00	0,00	517.177,19	1.081.796,17	681.359,13
2.2.10	Spese per la ricerca scientifica	0,00	0,00	0,00	5.845.865,91	2.348.508,01	4.582.567,14
2.2.11	Spese per beni immobili	0,00	0,00	0,00	937.911,94	224.877,28	761.964,35
2.2.12	Immobilizzazioni immateriali	0,00	0,00	0,00	2.200,00	8.673,00	4.464,00
2.2.13	Immobilizzazioni finanziarie	0,00	0,00	0,00	6.500,00	0,00	0,00
2.2.14	Oneri per il personale in quiescenza	0,00	0,00	0,00	267.095,56	291.736,57	25.241,92
	<b>TOTALE</b>	<b>0,00</b>	<b>0,00</b>	<b>0,00</b>	<b>7.576.750,60</b>	<b>3.955.591,03</b>	<b>6.055.596,54</b>

**USCITE**

Codice	Denominazione	ANNO FINANZIARIO 2012			ANNO FINANZIARIO 2011		
		Residui	Competenza (Impegni)	Cassa (Pagamenti)	Residui	Competenza (Impegni)	Cassa (Pagamenti)
0.3.17	<b>3. - Somme non attribuite</b> Fondi ed accantonamenti	0,00	0,00	0,00	0,00	0,00	0,00
	<b>TOTALE</b>	<b>0,00</b>	<b>0,00</b>	<b>0,00</b>	<b>0,00</b>	<b>0,00</b>	<b>0,00</b>
1.3.17	<b>1. - Direzione Generale</b> <b>3. - Somme non attribuite</b> Fondi ed accantonamenti	0,00	0,00	0,00	0,00	0,00	0,00
	<b>TOTALE 1. - Direzione Generale</b>	<b>0,00</b>	<b>0,00</b>	<b>0,00</b>	<b>0,00</b>	<b>0,00</b>	<b>0,00</b>
0.4.18	<b>4. - Partite di giro</b> Uscite aventi natura di partite di giro	0,00	0,00	0,00	5.981.251,81	34.008.263,34	35.954.424,80
	<b>TOTALE</b>	<b>0,00</b>	<b>0,00</b>	<b>0,00</b>	<b>5.981.251,81</b>	<b>34.008.263,34</b>	<b>35.954.424,80</b>
1.4.18	<b>1. - Direzione Generale</b> <b>4. - Partite di giro</b> Uscite aventi natura di partite di giro	4.032.774,41	26.055.309,70	24.934.246,80	0,00	0,00	0,00
	<b>TOTALE 1. - Direzione Generale</b>	<b>4.032.774,41</b>	<b>26.055.309,70</b>	<b>24.934.246,80</b>	<b>0,00</b>	<b>0,00</b>	<b>0,00</b>
	<b>Totale delle Uscite</b>	<b>26.079.933,84</b>	<b>136.657.619,40</b>	<b>138.672.179,05</b>	<b>39.121.579,16</b>	<b>143.008.727,86</b>	<b>152.796.795,50</b>
	<b><i>Riepilogo dei titoli</i></b>						
	<b><i>Riepilogo dei titoli Centro Resp. Amm.va</i></b>						
	<i>Titolo I</i>	0,00	0,00	0,00	8.798.827,91	66.202.839,78	66.983.856,31
	<i>Titolo II</i>	0,00	0,00	0,00	261.588,48	3.962.077,64	3.888.029,05
	<i>Titolo III</i>	0,00	0,00	0,00	0,00	0,00	0,00

**USCITE**

Codice	Denominazione	ANNO FINANZIARIO 2012			ANNO FINANZIARIO 2011		
		Residui	Competenza (Impegni)	Cassa (Pagamenti)	Residui	Competenza (Impegni)	Cassa (Pagamenti)
	<i>Titolo IV</i>	0,00	0,00	0,00	5.981.251,81	34.008.263,34	35.954.424,80
	<b>Totale delle uscite Centro Resp. Amm.va</b>	<b>0,00</b>	<b>0,00</b>	<b>0,00</b>	<b>15.041.668,20</b>	<b>104.173.180,76</b>	<b>106.826.310,16</b>
	<b>Riepilogo dei titoli Centro Resp. Amm.va Direzione Generale</b>						
	<i>Titolo I</i>	14.550.159,38	98.665.994,21	99.129.815,98	4.536.383,51	11.450.562,96	12.838.346,80
	<i>Titolo II</i>	7.497.000,05	11.936.315,49	14.608.116,27	1.605.758,32	2.550.914,80	2.317.595,59
	<i>Titolo III</i>	0,00	0,00	0,00	0,00	0,00	0,00
	<i>Titolo IV</i>	4.032.774,41	26.055.309,70	24.934.246,80	0,00	0,00	0,00
	<b>Totale delle uscite Centro Resp. Amm.va Direzione Generale</b>	<b>26.079.933,84</b>	<b>136.657.619,40</b>	<b>138.672.179,05</b>	<b>6.142.141,83</b>	<b>14.001.477,76</b>	<b>15.155.942,39</b>
	<b>Riepilogo dei titoli Centro Resp. Amm.va</b>						
	<i>Titolo I</i>	0,00	0,00	0,00	10.361.018,53	20.878.478,31	24.758.946,41
	<i>Titolo II</i>	0,00	0,00	0,00	7.576.750,60	3.955.591,03	6.055.596,54
	<b>Totale delle uscite Centro Resp. Amm.va</b>	<b>0,00</b>	<b>0,00</b>	<b>0,00</b>	<b>17.937.769,13</b>	<b>24.834.069,34</b>	<b>30.814.542,95</b>
	<b><u>Riepilogo delle uscite per titoli dei Centri Resp. Amm.va</u></b>						
	<i>Titolo I</i>	14.550.159,38	98.665.994,21	99.129.815,98	23.696.229,95	98.531.881,05	104.581.149,52
	<i>Titolo II</i>	7.497.000,05	11.936.315,49	14.608.116,27	9.444.097,40	10.468.583,47	12.261.221,18
	<i>Titolo III</i>	0,00	0,00	0,00	0,00	0,00	0,00
	<i>Titolo IV</i>	4.032.774,41	26.055.309,70	24.934.246,80	5.981.251,81	34.008.263,34	35.954.424,80

## USCITE

Codice	Denominazione	ANNO FINANZIARIO 2012			ANNO FINANZIARIO 2011		
		Residui	Competenza (Impegni)	Cassa (Pagamenti)	Residui	Competenza (Impegni)	Cassa (Pagamenti)
	<b>TOTALE</b>	<b>26.079.933,84</b>	<b>136.657.619,40</b>	<b>138.672.179,05</b>	<b>39.121.579,16</b>	<b>143.008.727,86</b>	<b>152.796.795,50</b>
	<i>Avanzo finanziario</i>		<b>27.826.924,98</b>				
	<b>TOTALE GENERALE</b>	<b>26.079.933,84</b>	<b>164.484.544,38</b>	<b>138.672.179,05</b>	<b>39.121.579,16</b>	<b>143.008.727,86</b>	<b>152.796.795,50</b>

## ENTRATE

Capitolo		Gestione della Competenza 2012								
Codice	Denominazione	Previsioni				Somme Accertate			Diff. rispetto alle Previsioni	
		Iniziali	Variazioni		Definitive (3+4-5)	Riscosse	Rimaste da Riscuotere	Totale Accertamenti (7 + 8)	In Più (9 - 6)	In Meno (6 - 9)
			In +	In -						
1	2	3	4	5	6	7	8	9	10	11
	<b>1. - Direzione Generale</b>									
	<b>1. - Entrate Correnti</b>									
	<u>1.01. - Trasferimenti Correnti</u>									
	<u>Totale 1.01. - Trasferimenti Correnti</u>	92.898.425,08	54.653.169,06	14.163.096,54	133.388.497,60	122.717.335,04	10.671.162,56	133.388.497,60	0,00	
	<u>1.02. - Proventi derivanti da prestazioni di servizi e vendita di prodotti</u>									
	<u>Totale 1.02. - Proventi derivanti da prestazioni di servizi e vendita di prodotti</u>	0,00	1.625.017,20	122.415,86	1.502.601,34	878.518,18	624.083,16	1.502.601,34	0,00	
	<u>1.03. - Altre Entrate e poste correttive di uscite correnti</u>									
	<u>Totale 1.03. - Altre Entrate e poste correttive di uscite correnti</u>	3.000,00	2.295.160,14	249.500,84	2.048.659,30	1.968.441,28	80.218,02	2.048.659,30	0,00	
	<u>1.04. - Redditi e proventi patrimoniali</u>									
	<u>Totale 1.04. - Redditi e proventi patrimoniali</u>	0,00	19.160,38	619,74	18.540,64	18.374,78	165,86	18.540,64	0,00	
	<b>Totale generale 1. - Entrate Correnti</b>	92.901.425,08	58.592.506,78	14.535.632,98	136.958.298,88	125.582.669,28	11.375.629,60	136.958.298,88	0,00	
	<b>2. - Entrate In Conto Capitale</b>									

## ENTRATE

Capitolo		Gestione della Competenza 2012								
Codice	Denominazione	Previsioni				Somme Accertate			Diff. rispetto alle Previsioni	
		Iniziali	Variazioni		Definitive (3+4-5)	Riscosse	Rimaste da Riscuotere	Totale Accertamenti (7 + 8)	In Più (9 - 6)	In Meno (6 - 9)
			In +	In -						
1	2	3	4	5	6	7	8	9	10	11
	<u>2.05. - Trasferimenti in conto capitale</u>									
	<u>Totale 2.05. - Trasferimenti in conto capitale</u>	0,00	1.470.935,80	0,00	1.470.935,80	1.435.935,80	35.000,00	1.470.935,80	0,00	
	<u>2.06. - Alienazione di Beni Patrimoniali e riscossione di crediti</u>									
	<u>Totale 2.06. - Alienazione di Beni Patrimoniali e riscossione di crediti</u>	0,00	0,00	0,00	0,00	0,00	0,00	0,00	0,00	
	<u>2.07. - Ricorso al mercato</u>									
	<u>Totale 2.07. - Ricorso al mercato</u>	0,00	0,00	0,00	0,00	0,00	0,00	0,00	0,00	
	<b>Totale generale 2. - Entrate In Conto Capitale</b>	0,00	1.470.935,80	0,00	1.470.935,80	1.435.935,80	35.000,00	1.470.935,80	0,00	
	<b>3. - Partite Di Giro</b>									
	<u>3.09. - Partite di Giro</u>									
	<u>Totale 3.09. - Partite di Giro</u>	37.125.000,00	3.776.691,83	14.846.382,13	26.055.309,70	25.734.159,32	321.150,38	26.055.309,70	0,00	
	<b>Totale generale 3. - Partite Di Giro</b>	37.125.000,00	3.776.691,83	14.846.382,13	26.055.309,70	25.734.159,32	321.150,38	26.055.309,70	0,00	
	<b>Totale 1. - Direzione Generale</b>	130.026.425,08	63.840.134,41	29.382.015,11	164.484.544,38	152.752.764,40	11.731.779,98	164.484.544,38	0,00	